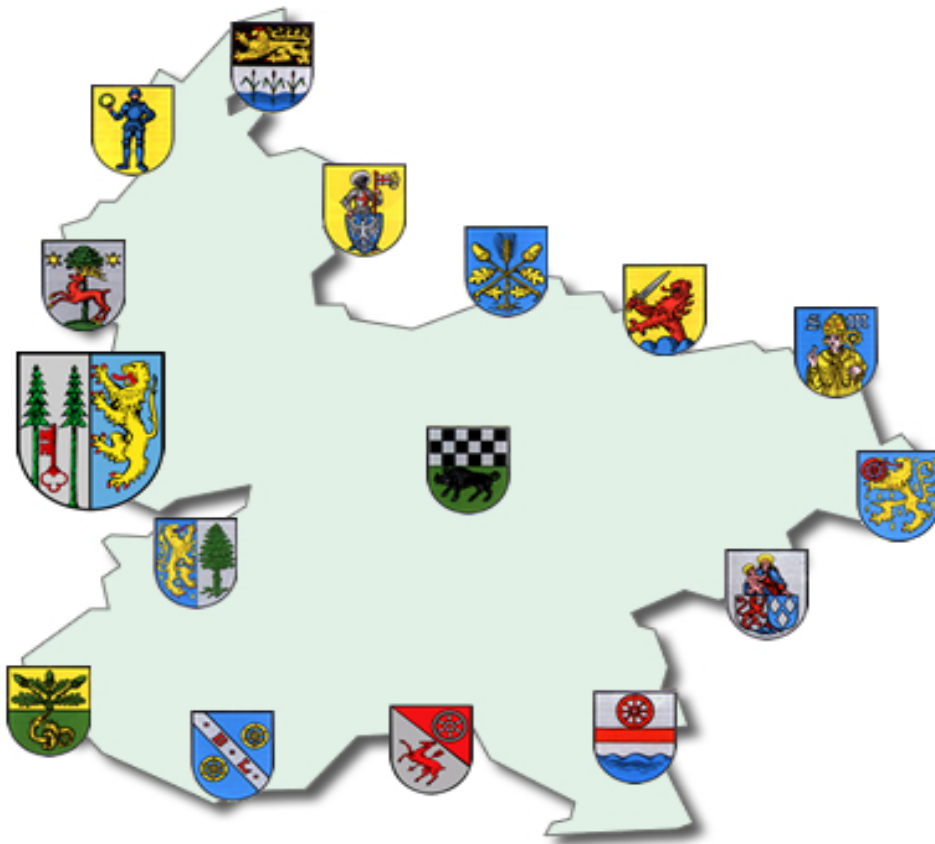


# Ortsgemeinde Orbis



## Jahresabschluss und Jahresrechnung 2022

# Inhaltsverzeichnis

1.	Vorwort	3
2.	Aufstellungsvermerk	4
3.	Ergebnis-/ Finanzrechnung	5
4.	Teilergebnis- und Teilfinanzrechnung	9
5.	Bilanz zum 31.12.2022 (Konten-/Staffelform)	18
6.	Anhang nach § 48 GemHVO	24
	Anlagen zum Anhang:	
	Übersicht über Grundstücke mit eingeschränkter Nutzung	34
	Übersicht über altlastenverdächtige Grundstücke	36
	Übersicht über die Mitglieder des Gemeinderates	37
7.	Rechenschaftsbericht nach § 49 GemHVO	38
	Anlagen zum Rechenschaftsbericht:	
	Plan-Ist-Auswertung nach Buchungsstellen	55
8.	Anlagenübersicht / Sonderpostenübersicht	74
9.	Forderungsübersicht	75
10.	Verbindlichkeitenübersicht	76
11.	Übersicht über die über das Ende des Haushaltsjahres hinaus geltenden Haushaltsermächtigungen	77
12.	Entwicklung Jahresergebnisse	78
13.	Entwicklung Finanzmittelüberschüsse/-fehlbeträge	79
14.	Entwicklung Eigenkapital	80

# Vorwort

Die Gemeinden haben nach §108 Gemeindeordnung (GemO) für den Schluss eines jeden Haushaltsjahres einen Jahresabschluss aufzustellen, in dem das Ergebnis der Haushaltswirtschaft des Haushaltsjahres nachzuweisen ist.

Er hat das Vermögen, das Eigenkapital, die Sonderposten, die Rückstellungen, die Verbindlichkeiten, die Rechnungsabgrenzungsposten, die Erträge und Aufwendungen sowie die Einzahlungen und Auszahlungen vollständig zu enthalten, soweit durch Gesetz oder aufgrund eines Gesetzes nichts anderes bestimmt ist.

Der Jahresabschluss hat unter Beachtung der Grundsätze ordnungsmäßiger Buchführung für Gemeinden ein den tatsächlichen Verhältnissen entsprechendes Bild der Vermögens-, Finanz- und Ertragslage der Gemeinde zu vermitteln.

Die Vermögenslage einer Gemeinde wird durch die stichtagsbezogene Schlussbilanz in komprimierter Form dargestellt. Das Vermögen auf der Aktivseite der Bilanz (Kapitalverwendung) wird den Schulden, Rückstellungen und Sonderposten auf der Passivseite (Kapitalherkunft) gegenübergestellt. Die Saldoposition – das Eigenkapital (Reinvermögen) – gibt Auskunft über die Finanzlage der Kommune.

Die Finanz- und Ertragslage wird aus der zeitraumbezogenen Finanz- und Ergebnisrechnung sowie den Teilrechnungen ersichtlich. Die Finanzrechnung zeigt Herkunft und Verwendung der eingesetzten Finanzmittel auf und informiert über die Liquidität der Gemeinde. Die Ergebnisrechnung, ähnlich einer Gewinn- und Verlustrechnung im kaufmännischen Rechnungswesen, stellt Ressourcenaufkommen und Ressourcenverzehr gegenüber. Der Saldo der Ergebnisrechnung (Erträge ./ Aufwendungen) zeigt die Ertragslage und verändert das Eigenkapital der Kommune.

Die Bestandteile und Anlagen des Jahresabschlusses sind dem folgenden Aufstellungsvermerk zu entnehmen.

Der Jahresabschluss ist innerhalb von sechs Monaten nach Ablauf des Haushaltsjahres aufzustellen. Nach dessen Prüfung durch den örtlichen Rechnungsprüfungsausschuss bzw. den Gemeinderat legt der Ortsbürgermeister den Jahresabschluss nach §110 GemO dem Gemeinderat zur Feststellung vor. Dieser beschließt nach §114 Abs. 1 Satz 1 GemO spätestens zum 31.12. des auf das Haushaltsjahr folgenden Jahres über die Feststellung des geprüften Jahresabschlusses. In einem gesonderten Beschluss nach §114 Abs. 1 Satz 2 GemO entscheidet der Rat auch über die Entlastung des Bürgermeisters und der Beigeordneten, soweit diese einen eigenen Geschäftsbereich leiten oder den Bürgermeister vertreten haben.

# Aufstellungsvermerk

Der Jahresabschluss besteht aus (§ 108 Abs. 2 Gemeindeordnung)

1. der Ergebnisrechnung,
2. der Finanzrechnung,
3. den Teilrechnungen,
4. der Bilanz,
5. dem Anhang.

Dem Jahresabschluss sind als Anlagen beizufügen (§ 108 Abs. 3 Gemeindeordnung)

1. der Rechenschaftsbericht,
2. der Beteiligungsbericht gemäß § 90 Abs. 2 (GemO),
3. die Anlagenübersicht,
4. die Forderungsübersicht,
5. die Verbindlichkeitenübersicht,
6. eine Übersicht über die über das Ende des Haushaltsjahres hinaus geltenden Haushaltsermächtigungen.

Der Jahresabschluss der Ortsgemeinde Orbis zum 31.12.2022 wurde gemäß § 108 Gemeindeordnung (GemO) in Verbindung mit §§ 43 ff. Gemeindehaushaltsverordnung (GemHVO) aufgestellt.

Kirchheimbolanden, 12. Juni 2025

Ortsgemeinde Orbis

gez. Schmitt

(Schmitt)  
Ortsbürgermeister

Verbandsgemeindeverwaltung  
Kirchheimbolanden

Im Auftrag:

gez. Bohley

(Bohley)  
Abteilungsleiter

F.d.R.d.A.

Im Auftrag:

gez. Riemer

(Riemer)  
Finanzabteilung

# **Ergebnis- und Finanzrechnung**

Gesamthaushalt

Haushaltsjahr 2022

## Doppischer Produktplan 2022 Rechnung

Gesamthaushalt					
<u>Gesamtergebnisplan neu</u>					
	Ergebnis Vorjahr (Spalte 1)	Gesamt-Ansatz HHJ (Spalte 2)	Rechn.ergebnis HHJ (Spalte 3)	Vergl. Ansatz/RE HHJ (Sp3-2)	Ergebn.verän. ggü HhVj (Sp3-1)
E 1 Steuern und ähnliche Abgaben	625.005,39	596.020	634.098,64	38.078,64	9.093,25
E 2 Zuwendungen, allgemeine Umlagen und sonstige Transfererträge	159.666,59	93.570	93.986,10	416,10	-65.680,49
E 3 Erträge der sozialen Sicherung	0,00	0	0,00	0,00	0,00
E 4 Öffentlich-rechtliche Leistungsentgelte	49.586,96	50.260	50.304,80	44,80	717,84
E 5 Privatrechtliche Leistungsentgelte	39.222,07	20.780	20.926,68	146,68	-18.295,39
E 6 Kostenerstattungen und Kostenumlagen	16.459,91	2.500	1.879,80	-620,20	-14.580,11
E 7 Sonstige laufende Erträge	26.526,41	21.280	40.527,61	19.247,61	14.001,20
<b>E 8 Summe der laufenden Erträge aus Verwaltungstätigkeit</b>	<b>916.467,33</b>	<b>784.410</b>	<b>841.723,63</b>	<b>57.313,63</b>	<b>-74.743,70</b>
E 9 Personal- und Versorgungsaufwendungen	58.952,50	68.450	55.227,73	-13.222,27	-3.724,77
E 10 Aufwendungen für Sach- und Dienstleistungen	115.501,52	127.920	111.528,26	-16.391,74	-3.973,26
E 11 Abschreibungen	179.354,58	105.790	104.577,06	-1.212,94	-74.777,52
E 12 Zuwendungen, Umlagen und sonstige Transferaufwendungen	463.237,00	465.970	468.889,44	2.919,44	5.652,44
E 13 Aufwendungen der sozialen Sicherung	0,00	0	0,00	0,00	0,00
E 14 Sonstige laufende Aufwendungen	32.110,53	11.450	33.009,89	21.559,89	899,36
<b>E 15 Summe der laufenden Aufwendungen aus Verwaltungstätigkeit</b>	<b>849.156,13</b>	<b>779.580</b>	<b>773.232,38</b>	<b>-6.347,62</b>	<b>-75.923,75</b>
<b>E 16 Laufendes Ergebnis aus Verwaltungstätigkeit</b>	<b>67.311,20</b>	<b>4.830</b>	<b>68.491,25</b>	<b>63.661,25</b>	<b>1.180,05</b>
E 17 Zinserträge und sonstige Finanzerträge	1.103,67	0	-891,47	-891,47	-1.995,14
E 18 Zinsaufwendungen und sonstige Finanzaufwendungen	0,17	1.000	185,17	-814,83	185,00
E 19 Saldo der Zins- und sonstigen Finanzerträge und -aufwendungen	1.103,50	-1.000	-1.076,64	-76,64	-2.180,14
<b>E 20 Ordentliches Ergebnis</b>	<b>68.414,70</b>	<b>3.830</b>	<b>67.414,61</b>	<b>63.584,61</b>	<b>-1.000,09</b>
Außerordentliche Erträge	6.029,54	0	0,00	0,00	-6.029,54
Außerordentliche Aufwendungen	0,00	0	0,00	0,00	0,00
<b>E 21 Außerordentliches Ergebnis</b>	<b>6.029,54</b>	<b>0</b>	<b>0,00</b>	<b>0,00</b>	<b>-6.029,54</b>
<b>E 22 Saldo aus internen Leistungsbeziehungen</b>	<b>0,00</b>	<b>0</b>	<b>0,00</b>	<b>0,00</b>	<b>0,00</b>
<b>E 23 Jahresergebnis (Jahresüberschuss / Jahresfehlbetrag)</b>	<b>74.444,24</b>	<b>3.830</b>	<b>67.414,61</b>	<b>63.584,61</b>	<b>-7.029,63</b>
nachrichtlich:					
Gesamterträge	923.600,54	784.410	840.832,16	56.422,16	-82.768,38
Gesamtaufwendungen	849.156,30	780.580	773.417,55	-7.162,45	-75.738,75
Differenz	74.444,24	3.830	67.414,61	63.584,61	-7.029,63

## Doppischer Produktplan 2022 Rechnung

## Gesamthaushalt

Gesamtfinanzplan OG neu

	Ergebnis Vorjahr (Spalte 1)	Gesamt-Ansatz HHJ (Spalte 2)	Rechn.ergebnis HHJ (Spalte 3)	Vergl. Ansatz/RE HHJ (Sp3-2)	Ergebn.verän. ggü HhVj (Sp3-1)
F 1 Steuern und ähnliche Abgaben	600.143,00	596.020	652.538,66	56.518,66	52.395,66
F 2 Zuwendungen, allgemeine Umlagen und sonstige Transfereinzahlungen	128.022,97	54.640	55.149,28	509,28	-72.873,69
F 3 Einzahlungen der sozialen Sicherung	0,00	0	0,00	0,00	0,00
F 4 Öffentlich-rechtliche Leistungsentgelte	3.829,64	4.290	4.549,55	259,55	719,91
F 5 Privatrechtliche Leistungsentgelte	26.643,50	20.780	33.421,43	12.641,43	6.777,93
F 6 Kostenerstattungen und Kostenumlagen	16.738,59	2.500	1.879,80	-620,20	-14.858,79
F 7 Sonstige laufende Einzahlungen	22.211,86	20.400	21.453,66	1.053,66	-758,20
<b>F 8 Summe der laufenden Einzahlungen aus Verwaltungstätigkeit</b>	<b>797.589,56</b>	<b>698.630</b>	<b>768.992,38</b>	<b>70.362,38</b>	<b>-28.597,18</b>
F 9 Personal- und Versorgungsauszahlungen	65.541,29	63.950	39.221,25	-24.728,75	-26.320,04
F 10 Auszahlungen für Sach- und Dienstleistungen	107.947,14	127.920	118.010,29	-9.909,71	10.063,15
F 11 nicht besetzt	0,00	0	0,00	0,00	0,00
F 12 Zuwendungen, Umlagen und sonstige Transferauszahlungen	465.813,85	465.970	464.794,70	-1.175,30	-1.019,15
F 13 Auszahlungen der sozialen Sicherung	0,00	0	0,00	0,00	0,00
F 14 Sonstige laufende Auszahlungen	10.160,09	11.450	9.929,73	-1.520,27	-230,36
<b>F 15 Summe der laufenden Auszahlungen aus Verwaltungstätigkeit</b>	<b>649.462,37</b>	<b>669.290</b>	<b>631.955,97</b>	<b>-37.334,03</b>	<b>-17.506,40</b>
<b>F 16 Saldo der laufenden Ein- und Auszahlungen aus Verwaltungstätigkeit</b>	<b>148.127,19</b>	<b>29.340</b>	<b>137.036,41</b>	<b>107.696,41</b>	<b>-11.090,78</b>
F 17 Zins- und sonstige Finanzeinzahlungen	389,67	0	-880,47	-880,47	-1.270,14
F 18 Zins- und sonstige Finanzauszahlungen	0,17	1.000	185,17	-814,83	185,00
<b>F 19 Saldo der Zins- und sonstigen Finanzen- und -auszahlungen</b>	<b>389,50</b>	<b>-1.000</b>	<b>-1.065,64</b>	<b>-65,64</b>	<b>-1.455,14</b>
<b>F 20 Saldo der ordentlichen Ein- und Auszahlungen</b>	<b>148.516,69</b>	<b>28.340</b>	<b>135.970,77</b>	<b>107.630,77</b>	<b>-12.545,92</b>
Außerordentliche Einzahlungen	0,00	0	0,00	0,00	0,00
Außerordentliche Auszahlungen	0,00	0	0,00	0,00	0,00
<b>F 21 Saldo der außerordentlichen Ein- und Auszahlungen</b>	<b>0,00</b>	<b>0</b>	<b>0,00</b>	<b>0,00</b>	<b>0,00</b>
<b>F 22 Saldo der Ein- und Auszahlungen aus internen Leistungsbeziehungen</b>	<b>0,00</b>	<b>0</b>	<b>0,00</b>	<b>0,00</b>	<b>0,00</b>
<b>F 23 Saldo der ordentlichen und außerordentlichen Ein- und Auszahlungen</b>	<b>148.516,69</b>	<b>28.340</b>	<b>135.970,77</b>	<b>107.630,77</b>	<b>-12.545,92</b>
F 24 Einzahlungen aus Investitionszuwendungen	-854,04	0	340,02	340,02	1.194,06
F 25 Einzahlungen aus Beiträgen und ähnlichen Entgelten	2.503,95	0	1.250,65	1.250,65	-1.253,30
F 26 Sonstige Investitionseinzahlungen	1.404,04	0	0,00	0,00	-1.404,04
<b>F 27 Summe der Einzahlungen aus Investitionstätigkeit</b>	<b>3.053,95</b>	<b>0</b>	<b>1.590,67</b>	<b>1.590,67</b>	<b>-1.463,28</b>
F 28 Auszahlungen für immaterielle Vermögensgegenstände	0,00	0	0,00	0,00	0,00
F 29 Auszahlungen für Sachanlagen	4.638,65	0	683,10	683,10	-3.955,55
F 30 Auszahlungen für Finanzanlagen	0,00	0	0,00	0,00	0,00
F 31 Sonstige Investitionsauszahlungen	0,00	0	0,00	0,00	0,00
<b>F 32 Summe der Auszahlungen aus Investitionstätigkeit</b>	<b>4.638,65</b>	<b>0</b>	<b>683,10</b>	<b>683,10</b>	<b>-3.955,55</b>
<b>F 33 Saldo der Ein- und Auszahlungen aus Investitionstätigkeit</b>	<b>-1.584,70</b>	<b>0</b>	<b>907,57</b>	<b>907,57</b>	<b>2.492,27</b>

## Doppischer Produktplan 2022 Rechnung

## Gesamthaushalt

Gesamtfinanzplan OG neu

	Ergebnis Vorjahr (Spalte 1)	Gesamt-Ansatz HHJ (Spalte 2)	Rechn.ergebnis HHJ (Spalte 3)	Vergl. Ansatz/RE HHJ (Sp3-2)	Ergebn.verän. ggü HhVj (Sp3-1)
F 34 Finanzmittelüberschuss / Finanzmittelfehlbetrag	146.931,99	28.340	136.878,34	108.538,34	-10.053,65
F 35 Aufnahme von Investitionskrediten	0,00	0	0,00	0,00	0,00
Ordentliche Tilgung (nachrichtlich)	0,00	0	0,00	0,00	0,00
Außerordentliche Tilgung (nachrichtlich)	0,00	0	0,00	0,00	0,00
F 36 Tilgung von Investitionskrediten	0,00	0	0,00	0,00	0,00
F 37 Saldo der Ein- und Auszahlungen aus Investitionskrediten	0,00	0	0,00	0,00	0,00
F 38 Veränderung der liquiden Mittel (ohne durchlaufende Gelder) *1	0,00	0	0,00	0,00	0,00
F 39 Saldo der Ein- und Auszahlungen aus Krediten zur Liquiditätssicherung *2	-147.080,84	-28.340	-138.171,20	-109.831,20	8.909,64
F 40 Saldo der Ein- und Auszahlungen aus Finanzierungstätigkeit	-147.080,84	-28.340	-138.171,20	-109.831,20	8.909,64
Einzahlungen aus durchlaufenden Geldern	148,85	0	1.292,86	1.292,86	1.144,01
Auszahlungen aus durchlaufenden Geldern	0,00	0	0,00	0,00	0,00
F 41 Saldo der durchlaufenden Gelder	148,85	0	1.292,86	1.292,86	1.144,01
F 42 Verwendung Finanzmittelüberschuss / Deckung Finanzmittelfehlbetrag	-146.931,99	-28.340	-136.878,34	-108.538,34	10.053,65
F 43 Veränderung der Liquiden Mittel (einschl. durchlaufende Gelder)	0,00	0	0,00	0,00	0,00
F 44 Nachrichtlich: Ausgleich Finanzhaushalt *3 (= F23 ./.. ordentl. Tilgung)	148.516,69	28.340	135.970,77	107.630,77	-12.545,92
ordentliche Einzahlungen	797.979,23	698.630	768.111,91	69.481,91	-29.867,32
ordentliche Auszahlungen	649.462,54	670.290	632.141,14	-38.148,86	-17.321,40
Saldo ordentliche Ein-/Auszahlungen	148.516,69	28.340	135.970,77	107.630,77	-12.545,92
Gesamteinzahlungen (ohne Kassenkredite)	801.182,03	698.630	770.995,44	72.365,44	-30.186,59
Gesamtauszahlungen	654.101,19	670.290	632.824,24	-37.465,76	-21.276,95
Saldo Gesamteinzahlungen / Gesamtauszahlungen	147.080,84	28.340	138.171,20	109.831,20	-8.909,64

\*1 Bei Ortsgemeinden: Veränderung der Forderungen ggü der VG

\*2 Bei Ortsgemeinden: Veränderung der Verbindlichkeiten ggü der VG

\*3 Ohne außerplanmäßige Tilgungen und Umschuldungen



# Teilergebnis- und Teilfinanzrechnung

## Haushaltsjahr 2022

- Teilhaushalt 1: Zentrale Verwaltung
- Teilhaushalt 2: Schule und Kultur
- Teilhaushalt 3: Soziales und Jugend
- Teilhaushalt 4: Gesundheit und Sport
- Teilhaushalt 5: Gestaltung Umwelt
- Teilhaushalt 6: Zentrale Finanzleistungen

## Doppischer Produktplan 2022 Rechnung

Hauptproduktbereich		1	Zentrale Verwaltung		extern			
					Rechtsbindung:	Pflichtaufgabe		
<u>Teilergebnisplan neu</u>		Ergebnis Vorjahr (Spalte 1)	Übertragung aus Vorjahr	Gesamt-Ansatz HHJ (Spalte 2)	Rechn.ergebnis HHJ (Spalte 3)	Vergl.Ansatz/RE HHJ (Sp3-Sp2)	Übertragung ins Folgejahr	Ergebn.verän.gg ü HhVj (Sp3-1)
E 2	Zuwendungen, allgemeine Umlagen und sonstige Transfererträge	2.024,89	0,00	1.790	2.057,43	267,43	0,00	32,54
E 5	Privatrechtliche Leistungsentgelte	5.556,28	0,00	5.380	6.125,98	745,98	0,00	569,70
E 6	Kostenerstattungen und Kostenumlagen	13.308,61	0,00	0	0,00	0,00	0,00	-13.308,61
E 7	Sonstige laufende Erträge	3.618,62	0,00	880	1.884,16	1.004,16	0,00	-1.734,46
E 8	Summe der laufenden Erträge aus Verwaltungstätigkeit	24.508,40	0,00	8.050	10.067,57	2.017,57	0,00	-14.440,83
E 9	Personal- und Versorgungsaufwendungen	53.480,06	0,00	62.190	49.773,53	-12.416,47	0,00	-3.706,53
E 10	Aufwendungen für Sach- und Dienstleistungen	7.748,72	0,00	12.900	6.796,05	-6.103,95	0,00	-952,67
E 11	Abschreibungen	5.018,98	0,00	4.250	5.198,84	948,84	0,00	179,86
E 12	Zuwendungen, Umlagen und sonstige Transferaufwendungen	30,68	0,00	40	17,74	-22,26	0,00	-12,94
E 14	Sonstige laufende Aufwendungen	5.502,68	0,00	6.370	5.935,06	-434,94	0,00	432,38
E 15	Summe der laufenden Aufwendungen aus Verwaltungstätigkeit	71.781,12	0,00	85.750	67.721,22	-18.028,78	0,00	-4.059,90
E 16	Laufendes Ergebnis aus Verwaltungstätigkeit	-47.272,72	0,00	-77.700	-57.653,65	20.046,35	0,00	-10.380,93
E 17	Zinserträge und sonstige Finanzerträge	0,00	0,00	0	0,00	0,00	0,00	0,00
E 18	Zinsaufwendungen und sonstige Finanzaufwendungen	0,00	0,00	0	0,00	0,00	0,00	0,00
E 19	Saldo der Zins- und sonstigen Finanzerträge und -aufwendungen	0,00	0,00	0	0,00	0,00	0,00	0,00
E 20	Ordentliches Ergebnis	-47.272,72	0,00	-77.700	-57.653,65	20.046,35	0,00	-10.380,93
E 21	Außerordentliches Ergebnis	6.029,54	0,00	0	0,00	0,00	0,00	-6.029,54
E 22	Saldo aus internen Leistungsbeziehungen	0,00	0,00	0	0,00	0,00	0,00	0,00
E 23	Jahresergebnis (Jahresüberschuss / Jahresfehlbetrag) des Teilhaushalts	-41.243,18	0,00	-77.700	-57.653,65	20.046,35	0,00	-16.410,47
<u>Teilfinanzhaushalt neu</u>		Ergebnis Vorjahr (Spalte 1)	Übertragung aus Vorjahr	Gesamt-Ansatz HHJ (Spalte 2)	Rechn.ergebnis HHJ (Spalte 3)	Vergl.Ansatz/RE HHJ (Sp3-Sp2)	Übertragung ins Folgejahr	Ergebn.verän.gg ü HhVj (Sp3-1)
F 2	Zuwendungen, allgemeine Umlagen und sonstige Transfereinzahlungen	0,00	0,00	0	264,55	264,55	0,00	264,55
F 5	Privatrechtliche Leistungsentgelte	6.120,97	0,00	5.380	5.818,87	438,87	0,00	-302,10
F 6	Kostenerstattungen und Kostenumlagen	13.338,29	0,00	0	0,00	0,00	0,00	-13.338,29
F 7	Sonstige laufende Einzahlungen	175,00	0,00	0	975,00	975,00	0,00	800,00
F 8	Summe der laufenden Einzahlungen aus Verwaltungstätigkeit	19.634,26	0,00	5.380	7.058,42	1.678,42	0,00	-12.575,84
F 9	Personal- und Versorgungsauszahlungen	60.068,85	0,00	57.690	33.767,05	-23.922,95	0,00	-26.301,80
F 10	Auszahlungen für Sach- und Dienstleistungen	5.454,77	0,00	12.900	9.236,48	-3.663,52	0,00	3.781,71
F 12	Zuwendungen, Umlagen und sonstige Transferauszahlungen	30,68	0,00	40	17,74	-22,26	0,00	-12,94
F 14	Sonstige laufende Auszahlungen	6.022,09	0,00	6.370	5.574,91	-795,09	0,00	-447,18
F 15	Summe der laufenden Auszahlungen aus Verwaltungstätigkeit	71.576,39	0,00	77.000	48.596,18	-28.403,82	0,00	-22.980,21
F 16	Saldo der laufenden Ein- und Auszahlungen aus Verwaltungstätigkeit	-51.942,13	0,00	-71.620	-41.537,76	30.082,24	0,00	10.404,37
F 17	Zins- und sonstige Finanzeinzahlungen	0,00	0,00	0	0,00	0,00	0,00	0,00
F 18	Zins- und sonstige Finanzauszahlungen	0,00	0,00	0	0,00	0,00	0,00	0,00
F 19	Saldo der Zins- und sonstigen Finanzein- und -auszahlungen	0,00	0,00	0	0,00	0,00	0,00	0,00
F 20	Saldo der ordentlichen Ein- und Auszahlungen	-51.942,13	0,00	-71.620	-41.537,76	30.082,24	0,00	10.404,37
F 21	Saldo der außerordentlichen Ein- und Auszahlungen	0,00	0,00	0	0,00	0,00	0,00	0,00
F 22	Saldo der Ein- und Auszahlungen aus internen Leistungsbeziehungen	0,00	0,00	0	0,00	0,00	0,00	0,00

## Doppischer Produktplan 2022 Rechnung

Hauptproduktbereich	1	Zentrale Verwaltung			extern			
					Rechtsbindung:	Pflichtaufgabe		
<u>Teilfinanzhaushalt neu</u>		Ergebnis Vorjahr (Spalte 1)	Übertragung aus Vorjahr	Gesamt-Ansatz HHJ (Spalte 2)	Rechn.ergebnis HHJ (Spalte 3)	Vergl.Ansatz/RE HHJ (Sp3-Sp2)	Übertragung ins Folgejahr	Ergebn.verän.gg ü HhVj (Sp3-1)
F 23	Saldo der ordentlichen und außerordentlichen Ein- und Auszahlungen	-51.942,13	0,00	-71.620	-41.537,76	30.082,24	0,00	10.404,37
F 24	Einzahlungen aus Investitionszuwendungen	-904,04	0,00	0	0,00	0,00	0,00	904,04
F 26	Sonstige Investitionseinzahlungen	1.404,04	0,00	0	0,00	0,00	0,00	-1.404,04
F 27	Summe der Einzahlungen aus Investitionstätigkeit	500,00	0,00	0	0,00	0,00	0,00	-500,00
F 29	Auszahlungen für Sachanlagen	3.762,85	23.832,73	0	0,00	0,00	23.832,73	-3.762,85
F 32	Summe der Auszahlungen aus Investitionstätigkeit	3.762,85	23.832,73	0	0,00	0,00	23.832,73	-3.762,85
F 33	Saldo der Ein- und Auszahlungen aus Investitionstätigkeit	-3.262,85	-23.832,73	0	0,00	0,00	-23.832,73	3.262,85
F 34	Finanzmittelüberschuss / Finanzmittelfehlbetrag des Teilhaushalts	-55.204,98	-23.832,73	-71.620	-41.537,76	30.082,24	-23.832,73	13.667,22

## Doppischer Produktplan 2022 Rechnung

Hauptproduktbereich		2	Schule und Kultur		extern				
					Rechtsbindung: Pflichtaufgabe				
<u>Teilergebnisplan neu</u>			Ergebnis Vorjahr (Spalte 1)	Übertragung aus Vorjahr	Gesamt-Ansatz HHJ (Spalte 2)	Rechn.ergebnis HHJ (Spalte 3)	Vergl.Ansatz/RE HHJ (Sp3-Sp2)	Übertragung ins Folgejahr	Ergebn.verän.gg ü HHVj (Sp3-1)
E 2	Zuwendungen, allgemeine Umlagen und sonstige Transfererträge		1.050,00	0,00	0	0,00	0,00	0,00	-1.050,00
E 8	Summe der laufenden Erträge aus Verwaltungstätigkeit		1.050,00	0,00	0	0,00	0,00	0,00	-1.050,00
E 10	Aufwendungen für Sach- und Dienstleistungen		672,52	0,00	2.800	1.046,80	-1.753,20	0,00	374,28
E 12	Zuwendungen, Umlagen und sonstige Transferaufwendungen		250,00	0,00	500	250,00	-250,00	0,00	0,00
E 14	Sonstige laufende Aufwendungen		316,60	0,00	930	430,84	-499,16	0,00	114,24
E 15	Summe der laufenden Aufwendungen aus Verwaltungstätigkeit		1.239,12	0,00	4.230	1.727,64	-2.502,36	0,00	488,52
E 16	Laufendes Ergebnis aus Verwaltungstätigkeit		-189,12	0,00	-4.230	-1.727,64	2.502,36	0,00	-1.538,52
E 17	Zinserträge und sonstige Finanzerträge		0,00	0,00	0	0,00	0,00	0,00	0,00
E 18	Zinsaufwendungen und sonstige Finanzaufwendungen		0,00	0,00	0	0,00	0,00	0,00	0,00
E 19	Saldo der Zins- und sonstigen Finanzerträge und -aufwendungen		0,00	0,00	0	0,00	0,00	0,00	0,00
E 20	Ordentliches Ergebnis		-189,12	0,00	-4.230	-1.727,64	2.502,36	0,00	-1.538,52
E 21	Außerordentliches Ergebnis		0,00	0,00	0	0,00	0,00	0,00	0,00
E 22	Saldo aus internen Leistungsbeziehungen		0,00	0,00	0	0,00	0,00	0,00	0,00
E 23	Jahresergebnis (Jahresüberschuss / Jahresfehlbetrag) des Teilhaushalts		-189,12	0,00	-4.230	-1.727,64	2.502,36	0,00	-1.538,52
<u>Teilfinanzhaushalt neu</u>			Ergebnis Vorjahr (Spalte 1)	Übertragung aus Vorjahr	Gesamt-Ansatz HHJ (Spalte 2)	Rechn.ergebnis HHJ (Spalte 3)	Vergl.Ansatz/RE HHJ (Sp3-Sp2)	Übertragung ins Folgejahr	Ergebn.verän.gg ü HHVj (Sp3-1)
F 2	Zuwendungen, allgemeine Umlagen und sonstige Transfereinzahlungen		1.050,00	0,00	0	0,00	0,00	0,00	-1.050,00
F 8	Summe der laufenden Einzahlungen aus Verwaltungstätigkeit		1.050,00	0,00	0	0,00	0,00	0,00	-1.050,00
F 10	Auszahlungen für Sach- und Dienstleistungen		807,52	0,00	2.800	911,80	-1.888,20	0,00	104,28
F 12	Zuwendungen, Umlagen und sonstige Transferauszahlungen		250,00	0,00	500	250,00	-250,00	0,00	0,00
F 14	Sonstige laufende Auszahlungen		316,60	0,00	930	430,84	-499,16	0,00	114,24
F 15	Summe der laufenden Auszahlungen aus Verwaltungstätigkeit		1.374,12	0,00	4.230	1.592,64	-2.637,36	0,00	218,52
F 16	Saldo der laufenden Ein- und Auszahlungen aus Verwaltungstätigkeit		-324,12	0,00	-4.230	-1.592,64	2.637,36	0,00	-1.268,52
F 17	Zins- und sonstige Finanzeinzahlungen		0,00	0,00	0	0,00	0,00	0,00	0,00
F 18	Zins- und sonstige Finanzauszahlungen		0,00	0,00	0	0,00	0,00	0,00	0,00
F 19	Saldo der Zins- und sonstigen Finanzein- und -auszahlungen		0,00	0,00	0	0,00	0,00	0,00	0,00
F 20	Saldo der ordentlichen Ein- und Auszahlungen		-324,12	0,00	-4.230	-1.592,64	2.637,36	0,00	-1.268,52
F 21	Saldo der außerordentlichen Ein- und Auszahlungen		0,00	0,00	0	0,00	0,00	0,00	0,00
F 22	Saldo der Ein- und Auszahlungen aus internen Leistungsbeziehungen		0,00	0,00	0	0,00	0,00	0,00	0,00
F 23	Saldo der ordentlichen und außerordentlichen Ein- und Auszahlungen		-324,12	0,00	-4.230	-1.592,64	2.637,36	0,00	-1.268,52
F 27	Summe der Einzahlungen aus Investitionstätigkeit		0,00	0,00	0	0,00	0,00	0,00	0,00
F 29	Auszahlungen für Sachanlagen		0,00	550,00	0	0,00	0,00	550,00	0,00
F 32	Summe der Auszahlungen aus Investitionstätigkeit		0,00	550,00	0	0,00	0,00	550,00	0,00
F 33	Saldo der Ein- und Auszahlungen aus Investitionstätigkeit		0,00	-550,00	0	0,00	0,00	-550,00	0,00
F 34	Finanzmittelüberschuss / Finanzmittelfehlbetrag des Teilhaushalts		-324,12	-550,00	-4.230	-1.592,64	2.637,36	-550,00	-1.268,52

## Doppischer Produktplan 2022 Rechnung

Hauptproduktbereich	3	Soziales und Jugend		extern Pflichtaufgabe				
<u>Teilergebnisplan neu</u>		Ergebnis Vorjahr (Spalte 1)	Übertragung aus Vorjahr	Gesamt-Ansatz HHJ (Spalte 2)	Rechn.ergebnis HHJ (Spalte 3)	Vergl.Ansatz/RE HHJ (Sp3-Sp2)	Übertragung ins Folgejahr	Ergebn.verän.gg ü HhVj (Sp3-1)
E 8	Summe der laufenden Erträge aus Verwaltungstätigkeit	0,00	0,00	0	0,00	0,00	0,00	0,00
E 10	Aufwendungen für Sach- und Dienstleistungen	39.368,99	0,00	40.500	40.763,98	263,98	0,00	1.394,99
E 11	Abschreibungen	412,19	0,00	1.490	0,00	-1.490,00	0,00	-412,19
E 15	Summe der laufenden Aufwendungen aus Verwaltungstätigkeit	39.781,18	0,00	41.990	40.763,98	-1.226,02	0,00	982,80
E 16	Laufendes Ergebnis aus Verwaltungstätigkeit	-39.781,18	0,00	-41.990	-40.763,98	1.226,02	0,00	-982,80
E 17	Zinserträge und sonstige Finanzerträge	0,00	0,00	0	0,00	0,00	0,00	0,00
E 18	Zinsaufwendungen und sonstige Finanzaufwendungen	0,00	0,00	0	0,00	0,00	0,00	0,00
E 19	Saldo der Zins- und sonstigen Finanzerträge und -aufwendungen	0,00	0,00	0	0,00	0,00	0,00	0,00
E 20	Ordentliches Ergebnis	-39.781,18	0,00	-41.990	-40.763,98	1.226,02	0,00	-982,80
E 21	Außerordentliches Ergebnis	0,00	0,00	0	0,00	0,00	0,00	0,00
E 22	Saldo aus internen Leistungsbeziehungen	0,00	0,00	0	0,00	0,00	0,00	0,00
E 23	Jahresergebnis (Jahresüberschuss / Jahresfehlbetrag) des Teilhaushalts	-39.781,18	0,00	-41.990	-40.763,98	1.226,02	0,00	-982,80
<u>Teilfinanzhaushalt neu</u>		Ergebnis Vorjahr (Spalte 1)	Übertragung aus Vorjahr	Gesamt-Ansatz HHJ (Spalte 2)	Rechn.ergebnis HHJ (Spalte 3)	Vergl.Ansatz/RE HHJ (Sp3-Sp2)	Übertragung ins Folgejahr	Ergebn.verän.gg ü HhVj (Sp3-1)
F 8	Summe der laufenden Einzahlungen aus Verwaltungstätigkeit	0,00	0,00	0	0,00	0,00	0,00	0,00
F 10	Auszahlungen für Sach- und Dienstleistungen	39.368,99	0,00	40.500	40.723,90	223,90	0,00	1.354,91
F 15	Summe der laufenden Auszahlungen aus Verwaltungstätigkeit	39.368,99	0,00	40.500	40.723,90	223,90	0,00	1.354,91
F 16	Saldo der laufenden Ein- und Auszahlungen aus Verwaltungstätigkeit	-39.368,99	0,00	-40.500	-40.723,90	-223,90	0,00	-1.354,91
F 17	Zins- und sonstige Finanzeinzahlungen	0,00	0,00	0	0,00	0,00	0,00	0,00
F 18	Zins- und sonstige Finanzauszahlungen	0,00	0,00	0	0,00	0,00	0,00	0,00
F 19	Saldo der Zins- und sonstigen Finanzein- und -auszahlungen	0,00	0,00	0	0,00	0,00	0,00	0,00
F 20	Saldo der ordentlichen Ein- und Auszahlungen	-39.368,99	0,00	-40.500	-40.723,90	-223,90	0,00	-1.354,91
F 21	Saldo der außerordentlichen Ein- und Auszahlungen	0,00	0,00	0	0,00	0,00	0,00	0,00
F 22	Saldo der Ein- und Auszahlungen aus internen Leistungsbeziehungen	0,00	0,00	0	0,00	0,00	0,00	0,00
F 23	Saldo der ordentlichen und außerordentlichen Ein- und Auszahlungen	-39.368,99	0,00	-40.500	-40.723,90	-223,90	0,00	-1.354,91
F 24	Einzahlungen aus Investitionszuwendungen	50,00	0,00	0	340,02	340,02	0,00	290,02
F 27	Summe der Einzahlungen aus Investitionstätigkeit	50,00	0,00	0	340,02	340,02	0,00	290,02
F 29	Auszahlungen für Sachanlagen	0,00	2.414,70	0	0,00	0,00	2.754,72	0,00
F 32	Summe der Auszahlungen aus Investitionstätigkeit	0,00	2.414,70	0	0,00	0,00	2.754,72	0,00
F 33	Saldo der Ein- und Auszahlungen aus Investitionstätigkeit	50,00	-2.414,70	0	340,02	340,02	-2.754,72	290,02
F 34	Finanzmittelüberschuss / Finanzmittelfehlbetrag des Teilhaushalts	-39.318,99	-2.414,70	-40.500	-40.383,88	116,12	-2.754,72	-1.064,89

## Doppischer Produktplan 2022 Rechnung

Hauptproduktbereich	4	Gesundheit und Sport		extern		Rechtsbindung: Pflichtaufgabe		
<u>Teilergebnisplan neu</u>		Ergebnis Vorjahr (Spalte 1)	Übertragung aus Vorjahr	Gesamt-Ansatz HHJ (Spalte 2)	Rechn.ergebnis HHJ (Spalte 3)	Vergl.Ansatz/RE HHJ (Sp3-Sp2)	Übertragung ins Folgejahr	Ergebn.verän.gg ü HhVj (Sp3-1)
E 5	Privatrechtliche Leistungsentgelte	250,00	0,00	250	250,00	0,00	0,00	0,00
E 8	Summe der laufenden Erträge aus Verwaltungstätigkeit	250,00	0,00	250	250,00	0,00	0,00	0,00
E 10	Aufwendungen für Sach- und Dienstleistungen	271,32	0,00	400	275,25	-124,75	0,00	3,93
E 11	Abschreibungen	800,00	0,00	800	800,00	0,00	0,00	0,00
E 15	Summe der laufenden Aufwendungen aus Verwaltungstätigkeit	1.071,32	0,00	1.200	1.075,25	-124,75	0,00	3,93
E 16	Laufendes Ergebnis aus Verwaltungstätigkeit	-821,32	0,00	-950	-825,25	124,75	0,00	-3,93
E 17	Zinserträge und sonstige Finanzerträge	0,00	0,00	0	0,00	0,00	0,00	0,00
E 18	Zinsaufwendungen und sonstige Finanzaufwendungen	0,00	0,00	0	0,00	0,00	0,00	0,00
E 19	Saldo der Zins- und sonstigen Finanzerträge und -aufwendungen	0,00	0,00	0	0,00	0,00	0,00	0,00
E 20	Ordentliches Ergebnis	-821,32	0,00	-950	-825,25	124,75	0,00	-3,93
E 21	Außerordentliches Ergebnis	0,00	0,00	0	0,00	0,00	0,00	0,00
E 22	Saldo aus internen Leistungsbeziehungen	0,00	0,00	0	0,00	0,00	0,00	0,00
E 23	Jahresergebnis (Jahresüberschuss / Jahresfehlbetrag) des Teilhaushalts	-821,32	0,00	-950	-825,25	124,75	0,00	-3,93
<u>Teilfinanzhaushalt neu</u>		Ergebnis Vorjahr (Spalte 1)	Übertragung aus Vorjahr	Gesamt-Ansatz HHJ (Spalte 2)	Rechn.ergebnis HHJ (Spalte 3)	Vergl.Ansatz/RE HHJ (Sp3-Sp2)	Übertragung ins Folgejahr	Ergebn.verän.gg ü HhVj (Sp3-1)
F 5	Privatrechtliche Leistungsentgelte	250,00	0,00	250	250,00	0,00	0,00	0,00
F 8	Summe der laufenden Einzahlungen aus Verwaltungstätigkeit	250,00	0,00	250	250,00	0,00	0,00	0,00
F 10	Auszahlungen für Sach- und Dienstleistungen	340,68	0,00	400	223,32	-176,68	0,00	-117,36
F 15	Summe der laufenden Auszahlungen aus Verwaltungstätigkeit	340,68	0,00	400	223,32	-176,68	0,00	-117,36
F 16	Saldo der laufenden Ein- und Auszahlungen aus Verwaltungstätigkeit	-90,68	0,00	-150	26,68	176,68	0,00	117,36
F 17	Zins- und sonstige Finanzeinzahlungen	0,00	0,00	0	0,00	0,00	0,00	0,00
F 18	Zins- und sonstige Finanzauszahlungen	0,00	0,00	0	0,00	0,00	0,00	0,00
F 19	Saldo der Zins- und sonstigen Finanzein- und -auszahlungen	0,00	0,00	0	0,00	0,00	0,00	0,00
F 20	Saldo der ordentlichen Ein- und Auszahlungen	-90,68	0,00	-150	26,68	176,68	0,00	117,36
F 21	Saldo der außerordentlichen Ein- und Auszahlungen	0,00	0,00	0	0,00	0,00	0,00	0,00
F 22	Saldo der Ein- und Auszahlungen aus internen Leistungsbeziehungen	0,00	0,00	0	0,00	0,00	0,00	0,00
F 23	Saldo der ordentlichen und außerordentlichen Ein- und Auszahlungen	-90,68	0,00	-150	26,68	176,68	0,00	117,36
F 27	Summe der Einzahlungen aus Investitionstätigkeit	0,00	0,00	0	0,00	0,00	0,00	0,00
F 32	Summe der Auszahlungen aus Investitionstätigkeit	0,00	0,00	0	0,00	0,00	0,00	0,00
F 33	Saldo der Ein- und Auszahlungen aus Investitionstätigkeit	0,00	0,00	0	0,00	0,00	0,00	0,00
F 34	Finanzmittelüberschuss / Finanzmittelfehlbetrag des Teilhaushalts	-90,68	0,00	-150	26,68	176,68	0,00	117,36

## Doppischer Produktplan 2022 Rechnung

Hauptproduktbereich		5	Gestaltung Umwelt	extern				
				Rechtsbindung:		Pflichtaufgabe		
<u>Teilergebnisplan neu</u>		Ergebnis Vorjahr (Spalte 1)	Übertragung aus Vorjahr	Gesamt-Ansatz HHJ (Spalte 2)	Rechn.ergebnis HHJ (Spalte 3)	Vergl.Ansatz/RE HHJ (Sp3-Sp2)	Übertragung ins Folgejahr	Ergebn.verän.gg ü HhVj (Sp3-1)
E 2	Zuwendungen, allgemeine Umlagen und sonstige Transfererträge	37.652,70	0,00	37.640	37.704,67	64,67	0,00	51,97
E 4	Öffentlilch-rechtliche Leistungsentgelte	49.586,96	0,00	50.260	50.304,80	44,80	0,00	717,84
E 5	Privatrechtliche Leistungsentgelte	33.415,79	0,00	15.150	14.550,70	-599,30	0,00	-18.865,09
E 6	Kostenerstattungen und Kostenumlagen	3.151,30	0,00	2.500	1.879,80	-620,20	0,00	-1.271,50
E 7	Sonstige laufende Erträge	22.639,82	0,00	20.400	19.875,70	-524,30	0,00	-2.764,12
E 8	Summe der laufenden Erträge aus Verwaltungstätigkeit	146.446,57	0,00	125.950	124.315,67	-1.634,33	0,00	-22.130,90
E 9	Personal- und Versorgungsaufwendungen	5.472,44	0,00	6.260	5.454,20	-805,80	0,00	-18,24
E 10	Aufwendungen für Sach- und Dienstleistungen	67.439,97	0,00	71.320	62.646,18	-8.673,82	0,00	-4.793,79
E 11	Abschreibungen	173.123,41	0,00	99.250	98.578,22	-671,78	0,00	-74.545,19
E 14	Sonstige laufende Aufwendungen	7.523,50	0,00	4.150	7.473,60	3.323,60	0,00	-49,90
E 15	Summe der laufenden Aufwendungen aus Verwaltungstätigkeit	253.559,32	0,00	180.980	174.152,20	-6.827,80	0,00	-79.407,12
E 16	Laufendes Ergebnis aus Verwaltungstätigkeit	-107.112,75	0,00	-55.030	-49.836,53	5.193,47	0,00	57.276,22
E 17	Zinserträge und sonstige Finanzerträge	0,00	0,00	0	0,00	0,00	0,00	0,00
E 18	Zinsaufwendungen und sonstige Finanzaufwendungen	0,00	0,00	0	0,00	0,00	0,00	0,00
E 19	Saldo der Zins- und sonstigen Finanzerträge und -aufwendungen	0,00	0,00	0	0,00	0,00	0,00	0,00
E 20	Ordentliches Ergebnis	-107.112,75	0,00	-55.030	-49.836,53	5.193,47	0,00	57.276,22
E 21	Außerordentliches Ergebnis	0,00	0,00	0	0,00	0,00	0,00	0,00
E 22	Saldo aus internen Leistungsbeziehungen	0,00	0,00	0	0,00	0,00	0,00	0,00
E 23	Jahresergebnis (Jahresüberschuss / Jahresfehlbetrag) des Teilhaushalts	-107.112,75	0,00	-55.030	-49.836,53	5.193,47	0,00	57.276,22
<u>Teilfinanzhaushalt neu</u>		Ergebnis Vorjahr (Spalte 1)	Übertragung aus Vorjahr	Gesamt-Ansatz HHJ (Spalte 2)	Rechn.ergebnis HHJ (Spalte 3)	Vergl.Ansatz/RE HHJ (Sp3-Sp2)	Übertragung ins Folgejahr	Ergebn.verän.gg ü HhVj (Sp3-1)
F 2	Zuwendungen, allgemeine Umlagen und sonstige Transfereinzahlungen	640,97	0,00	500	660,73	160,73	0,00	19,76
F 4	Öffentlich-rechtliche Leistungsentgelte	3.829,64	0,00	4.290	4.549,55	259,55	0,00	719,91
F 5	Privatrechtliche Leistungsentgelte	20.272,53	0,00	15.150	27.352,56	12.202,56	0,00	7.080,03
F 6	Kostenerstattungen und Kostenumlagen	3.400,30	0,00	2.500	1.879,80	-620,20	0,00	-1.520,50
F 7	Sonstige laufende Einzahlungen	22.036,86	0,00	20.400	20.478,66	78,66	0,00	-1.558,20
F 8	Summe der laufenden Einzahlungen aus Verwaltungstätigkeit	50.180,30	0,00	42.840	54.921,30	12.081,30	0,00	4.741,00
F 9	Personal- und Versorgungsauszahlungen	5.472,44	0,00	6.260	5.454,20	-805,80	0,00	-18,24
F 10	Auszahlungen für Sach- und Dienstleistungen	61.975,18	0,00	71.320	66.914,79	-4.405,21	0,00	4.939,61
F 14	Sonstige laufende Auszahlungen	3.821,40	0,00	4.150	3.923,98	-226,02	0,00	102,58
F 15	Summe der laufenden Auszahlungen aus Verwaltungstätigkeit	71.269,02	0,00	81.730	76.292,97	-5.437,03	0,00	5.023,95
F 16	Saldo der laufenden Ein- und Auszahlungen aus Verwaltungstätigkeit	-21.088,72	0,00	-38.890	-21.371,67	17.518,33	0,00	-282,95
F 17	Zins- und sonstige Finanzeinzahlungen	0,00	0,00	0	0,00	0,00	0,00	0,00
F 18	Zins- und sonstige Finanzauszahlungen	0,00	0,00	0	0,00	0,00	0,00	0,00
F 19	Saldo der Zins- und sonstigen Finanzein- und -auszahlungen	0,00	0,00	0	0,00	0,00	0,00	0,00
F 20	Saldo der ordentlichen Ein- und Auszahlungen	-21.088,72	0,00	-38.890	-21.371,67	17.518,33	0,00	-282,95
F 21	Saldo der außerordentlichen Ein- und Auszahlungen	0,00	0,00	0	0,00	0,00	0,00	0,00
F 22	Saldo der Ein- und Auszahlungen aus internen Leistungsbeziehungen	0,00	0,00	0	0,00	0,00	0,00	0,00

## Doppischer Produktplan 2022 Rechnung

Hauptproduktbereich	5	Gestaltung Umwelt				extern Pflichtaufgabe		
		Rechtsbindung:						
<u>Teilfinanzhaushalt neu</u>		Ergebnis Vorjahr (Spalte 1)	Übertragung aus Vorjahr	Gesamt-Ansatz HHJ (Spalte 2)	Rechn.ergebnis HHJ (Spalte 3)	Vergl.Ansatz/RE HHJ (Sp3-Sp2)	Übertragung ins Folgejahr	Ergebn.verän.gg ü HhVj (Sp3-1)
F 23	Saldo der ordentlichen und außerordentlichen Ein- und Auszahlungen	-21.088,72	0,00	-38.890	-21.371,67	17.518,33	0,00	-282,95
F 25	Einzahlungen aus Beiträgen und ähnlichen Entgelten	2.503,95	0,00	0	1.250,65	1.250,65	0,00	-1.253,30
F 27	Summe der Einzahlungen aus Investitionstätigkeit	2.503,95	0,00	0	1.250,65	1.250,65	0,00	-1.253,30
F 29	Auszahlungen für Sachanlagen	875,80	234.368,43	0	683,10	683,10	219.665,08	-192,70
F 32	Summe der Auszahlungen aus Investitionstätigkeit	875,80	234.368,43	0	683,10	683,10	219.665,08	-192,70
F 33	Saldo der Ein- und Auszahlungen aus Investitionstätigkeit	1.628,15	-234.368,43	0	567,55	567,55	-219.665,08	-1.060,60
F 34	Finanzmittelüberschuss / Finanzmittelfehlbetrag des Teilhaushalts	-19.460,57	-234.368,43	-38.890	-20.804,12	18.085,88	-219.665,08	-1.343,55



## Doppischer Produktplan 2022 Rechnung

Hauptproduktbereich		6	Zentrale Finanzleistungen		extern				
					Rechtsbindung:	Pflichtaufgabe			
<u>Teilergebnisplan neu</u>			Ergebnis Vorjahr (Spalte 1)	Übertragung aus Vorjahr	Gesamt-Ansatz HHJ (Spalte 2)	Rechn.ergebnis HHJ (Spalte 3)	Vergl.Ansatz/RE HHJ (Sp3-Sp2)	Übertragung ins Folgejahr	Ergebn.verän.gg ü HhVj (Sp3-1)
E 1	Steuern und ähnliche Abgaben		625.005,39	0,00	596.020	634.098,64	38.078,64	0,00	9.093,25
E 2	Zuwendungen, allgemeine Umlagen und sonstige Transfererträge		118.939,00	0,00	54.140	54.224,00	84,00	0,00	-64.715,00
E 7	Sonstige laufende Erträge		267,97	0,00	0	18.767,75	18.767,75	0,00	18.499,78
E 8	Summe der laufenden Erträge aus Verwaltungstätigkeit		744.212,36	0,00	650.160	707.090,39	56.930,39	0,00	-37.121,97
E 12	Zuwendungen, Umlagen und sonstige Transferaufwendungen		462.956,32	0,00	465.430	468.621,70	3.191,70	0,00	5.665,38
E 14	Sonstige laufende Aufwendungen		18.767,75	0,00	0	19.170,39	19.170,39	0,00	402,64
E 15	Summe der laufenden Aufwendungen aus Verwaltungstätigkeit		481.724,07	0,00	465.430	487.792,09	22.362,09	0,00	6.068,02
E 16	Laufendes Ergebnis aus Verwaltungstätigkeit		262.488,29	0,00	184.730	219.298,30	34.568,30	0,00	-43.189,99
E 17	Zinserträge und sonstige Finanzerträge		1.103,67	0,00	0	-891,47	-891,47	0,00	-1.995,14
E 18	Zinsaufwendungen und sonstige Finanzaufwendungen		0,17	0,00	1.000	185,17	-814,83	0,00	185,00
E 19	Saldo der Zins- und sonstigen Finanzerträge und -aufwendungen		1.103,50	0,00	-1.000	-1.076,64	-76,64	0,00	-2.180,14
E 20	Ordentliches Ergebnis		263.591,79	0,00	183.730	218.221,66	34.491,66	0,00	-45.370,13
E 21	Außerordentliches Ergebnis		0,00	0,00	0	0,00	0,00	0,00	0,00
E 22	Saldo aus internen Leistungsbeziehungen		0,00	0,00	0	0,00	0,00	0,00	0,00
E 23	Jahresergebnis (Jahresüberschuss / Jahresfehlbetrag) des Teilhaushalts		263.591,79	0,00	183.730	218.221,66	34.491,66	0,00	-45.370,13
<u>Teilfinanzhaushalt neu</u>			Ergebnis Vorjahr (Spalte 1)	Übertragung aus Vorjahr	Gesamt-Ansatz HHJ (Spalte 2)	Rechn.ergebnis HHJ (Spalte 3)	Vergl.Ansatz/RE HHJ (Sp3-Sp2)	Übertragung ins Folgejahr	Ergebn.verän.gg ü HhVj (Sp3-1)
F 1	Steuern und ähnliche Abgaben		600.143,00	0,00	596.020	652.538,66	56.518,66	0,00	52.395,66
F 2	Zuwendungen, allgemeine Umlagen und sonstige Transfereinzahlungen		126.332,00	0,00	54.140	54.224,00	84,00	0,00	-72.108,00
F 8	Summe der laufenden Einzahlungen aus Verwaltungstätigkeit		726.475,00	0,00	650.160	706.762,66	56.602,66	0,00	-19.712,34
F 12	Zuwendungen, Umlagen und sonstige Transferauszahlungen		465.533,17	0,00	465.430	464.526,96	-903,04	0,00	-1.006,21
F 15	Summe der laufenden Auszahlungen aus Verwaltungstätigkeit		465.533,17	0,00	465.430	464.526,96	-903,04	0,00	-1.006,21
F 16	Saldo der laufenden Ein- und Auszahlungen aus Verwaltungstätigkeit		260.941,83	0,00	184.730	242.235,70	57.505,70	0,00	-18.706,13
F 17	Zins- und sonstige Finanzeinzahlungen		389,67	0,00	0	-880,47	-880,47	0,00	-1.270,14
F 18	Zins- und sonstige Finanzauszahlungen		0,17	0,00	1.000	185,17	-814,83	0,00	185,00
F 19	Saldo der Zins- und sonstigen Finanzen- und -auszahlungen		389,50	0,00	-1.000	-1.065,64	-65,64	0,00	-1.455,14
F 20	Saldo der ordentlichen Ein- und Auszahlungen		261.331,33	0,00	183.730	241.170,06	57.440,06	0,00	-20.161,27
F 21	Saldo der außerordentlichen Ein- und Auszahlungen		0,00	0,00	0	0,00	0,00	0,00	0,00
F 22	Saldo der Ein- und Auszahlungen aus internen Leistungsbeziehungen		0,00	0,00	0	0,00	0,00	0,00	0,00
F 23	Saldo der ordentlichen und außerordentlichen Ein- und Auszahlungen		261.331,33	0,00	183.730	241.170,06	57.440,06	0,00	-20.161,27
F 27	Summe der Einzahlungen aus Investitionstätigkeit		0,00	0,00	0	0,00	0,00	0,00	0,00
F 32	Summe der Auszahlungen aus Investitionstätigkeit		0,00	0,00	0	0,00	0,00	0,00	0,00
F 33	Saldo der Ein- und Auszahlungen aus Investitionstätigkeit		0,00	0,00	0	0,00	0,00	0,00	0,00
F 34	Finanzmittelüberschuss / Finanzmittelfehlbetrag des Teilhaushalts		261.331,33	0,00	183.730	241.170,06	57.440,06	0,00	-20.161,27

# **Bilanz**

zum 31.12.2022

## Bilanz der Ortsgemeinde Orbis zum 31.12.2022

Aktiva					Passiva				
	Verweis auf Anhang	31.12.2021	31.12.2022	Veränderung		Verweis auf Anhang	31.12.2021	31.12.2022	Veränderung
<b>1. Anlagevermögen</b>		<b>3.452.985,49</b>	<b>3.348.408,43</b>	<b>-104.577,06</b>	<b>1. Eigenkapital</b>	4.4	<b>2.049.571,74</b>	<b>2.116.986,35</b>	<b>67.414,61</b>
<b>1.1 Immaterielle Vermögensgegenstände</b>	4.1.1	<b>63.982,40</b>	<b>58.561,81</b>	<b>-5.420,59</b>	<b>1.1 Kapitalrücklage</b>	4.4.1	1.975.127,50	2.049.571,74	74.444,24
1.1.1 Gewerbl. Schutzrechte u. ähnl. Rechte u. Werte sowie Lizenzen an solchen Rechten u. Werten		0,00	0,00	0,00	<b>1.2 Sonstige Rücklagen</b>		0,00	0,00	0,00
1.1.2 Geleistete Zuwendungen		2.400,00	1.600,00	-800,00	<b>1.3 Jahresüberschuss / Jahresfehlbetrag</b>	4.4.2	<b>74.444,24</b>	<b>67.414,61</b>	<b>-7.029,63</b>
1.1.3 Gezahlte Investitionszuschüsse		61.582,40	56.961,81	-4.620,59	<b>1.4 Nicht durch Eigenkapital gedeckter Fehlbetrag</b>				
1.1.4 Geschäfts- oder Firmenwert		0,00	0,00	0,00					
1.1.5 Anzahlungen auf immaterielle Vermögensgegenstände		0,00	0,00	0,00					
<b>1.2 Sachanlagen</b>	4.1.2	<b>3.389.003,09</b>	<b>3.289.846,62</b>	<b>-99.156,47</b>	<b>2. Sonderposten</b>	4.5	<b>1.749.759,08</b>	<b>1.670.356,09</b>	<b>-79.402,99</b>
1.2.1 Wald, Forsten		343.858,00	343.858,00	0,00	2.1 Sonderposten für Belastungen aus dem kommunalen Finanzausgleich	4.5.1	0,00	0,00	0,00
1.2.2 Sonstige unbebaute Grundstücke und grundstücksgleiche Rechte		278.320,96	277.356,13	-964,83	2.2 Sonderposten zum Anlagevermögen	4.5.2	<b>1.692.667,42</b>	<b>1.609.984,50</b>	<b>-82.682,92</b>
1.2.3 Bebaute Grundstücke und grundstücksgleiche Rechte		968.651,95	946.487,84	-22.164,11	2.2.1 Sonderposten aus Zuwendungen		841.961,77	803.083,86	-38.877,91
1.2.4 Infrastrukturvermögen		1.643.892,64	1.570.167,37	-73.725,27	2.2.2 Sonderposten aus Beiträgen und ähnlichen Entgelten		693.394,38	649.249,35	-44.145,03
1.2.5 Bauten auf fremden Grund und Boden		0,00	0,00	0,00	2.2.3 Sonderposten aus Anzahlungen für Anlagevermögen		157.311,27	157.651,29	340,02
1.2.6 Kunstgegenstände, Denkmäler		0,00	0,00	0,00	2.3 Sonderposten für den Gebührenausschuss	4.5.3	<b>24.423,61</b>	<b>28.108,61</b>	<b>3.685,00</b>
1.2.7 Maschinen, technische Anlagen, Fahrzeuge		5.143,40	4.533,16	-610,24	2.4 Sonderposten mit Rücklageanteil		0,00	0,00	0,00
1.2.8 Betriebs- und Geschäftsausstattung		12.144,81	10.452,79	-1.692,02	2.5 Sonderposten aus Grabnutzungsentgelten	4.5.4	<b>28.224,22</b>	<b>28.115,46</b>	<b>-108,76</b>
1.2.9 Pflanzen und Tiere		0,00	0,00	0,00	2.6 Sonderposten aus Anzahlungen für Grabnutzungsentgelte		0,00	0,00	0,00
1.2.10 Geleistete Anzahlungen, Anlagen im Bau		136.991,33	136.991,33	0,00	2.7 Sonstige Sonderposten	4.5.5	<b>4.443,83</b>	<b>4.147,52</b>	<b>-296,31</b>
<b>1.3 Finanzanlagen</b>		<b>0,00</b>	<b>0,00</b>	<b>0,00</b>	<b>3. Rückstellungen</b>	4.6	<b>38.085,00</b>	<b>42.062,64</b>	<b>3.977,64</b>
1.3.1 Anteile an verbundenen Unternehmen		0,00	0,00	0,00	3.1 Rückstellungen für Pensionen und ähnliche Verpflichtungen		<b>38.085,00</b>	<b>42.290,00</b>	<b>4.205,00</b>
1.3.2 Ausleihungen an verbundene Unternehmen		0,00	0,00	0,00	3.2 Steuerrückstellungen		0,00	0,00	0,00
1.3.3 Beteiligungen		0,00	0,00	0,00	3.3 Rückstellungen für latente Steuern		0,00	0,00	0,00
1.3.4 Ausleihungen an Unternehmen, mit Beteiligungsverhältnis		0,00	0,00	0,00	3.4 Sonstige Rückstellungen		0,00	-227,36	-227,36
1.3.5 Sondervermögen, Zweckverbände, Anstalten des öffentl. Rechts, rechtsfähige kommunale Stiftungen		0,00	0,00	0,00					
1.3.6 Ausleihungen an Sondervermögen, Zweckverbände, Anstalten des öffentlichen Rechts, rechtsfähige kommunale Stiftungen		0,00	0,00	0,00					
1.3.7 Sonstige Wertpapiere des Anlagevermögens		0,00	0,00	0,00					
1.3.8 Sonstige Ausleihungen		0,00	0,00	0,00					
<b>2. Umlaufvermögen</b>		<b>388.902,41</b>	<b>492.562,99</b>	<b>103.660,58</b>	<b>4. Verbindlichkeiten</b>	4.7	<b>16.296,05</b>	<b>12.418,44</b>	<b>-3.877,61</b>
<b>2.1. Vorräte</b>	4.2.1	<b>0,00</b>	<b>0,00</b>	<b>0,00</b>	4.1 Anleihen		0,00	0,00	0,00
2.1.1 Roh-, Hilfs- und Betriebsstoffe		0,00	0,00	0,00	4.2 Verbindlichkeiten aus Kreditaufnahmen		0,00	0,00	0,00
2.1.2 Unfertige Erzeugnisse, unfertige Leistungen		0,00	0,00	0,00	4.2.1 Verbindlichkeiten aus Kreditaufnahmen für Investitionen	4.7.1	0,00	0,00	0,00
2.1.3 Fertige Erzeugnisse, fertige Leistungen und Waren		0,00	0,00	0,00	4.2.2 Verbindlichkeiten aus Kreditaufnahmen zur Liquiditätssicherung		0,00	0,00	0,00
2.1.4 Geleistete Anzahlungen auf Vorräte		0,00	0,00	0,00	4.3 Verbindlichk. aus Vorgängen, die Kreditaufn. wirtschaftl. gleichkommen		0,00	0,00	0,00
<b>2.2. Forderungen und sonstige Vermögensgegenstände</b>	4.2.2	<b>388.902,41</b>	<b>492.562,99</b>	<b>103.660,58</b>	4.4 Erhaltene Anzahlungen auf Bestellungen		0,00	0,00	0,00
2.2.1 Öffentl.-rechtl. Forderungen, Forderungen aus Transferleistungen	4.2.3	25.919,66	9.162,69	-16.756,97	4.5 Verbindlichkeiten aus Lieferungen und Leistungen	4.7.2	<b>13.305,67</b>	<b>5.222,61</b>	<b>-8.083,06</b>
2.2.2 Privatrechtliche Forderungen aus Lieferungen und Leistungen	4.2.4	18.937,84	4.304,80	-14.633,04	4.6 Verbindlichkeiten aus Transferleistungen		0,00	0,00	0,00
2.2.3 Forderungen gegen verbundene Unternehmen		0,00	0,00	0,00	4.7 Verbindlichkeiten gegenüber verbundenen Unternehmen		0,00	0,00	0,00
2.2.4 Forderungen gegen Unternehmen, mit Beteiligungsverhältnis		0,00	0,00	0,00	4.8 Verbindlichkeiten ggü Unternehmen, mit Beteiligungsverhältnis		0,00	0,00	0,00
2.2.5 Forderungen gegen Sondervermögen, Zweckverbände, Anstalten des öffentlichen Rechts, rechtsfähige kommunale Stiftungen		0,00	0,78	0,78	4.9 VB ggü Sonderverm. „Zweckverb., Anstalten d. öff. Rechts, rechtsf. komm. Stiftungen		<b>78,45</b>	<b>78,21</b>	<b>-0,24</b>
2.2.6 Forderungen gegen den sonstigen öffentlichen Bereich	4.2.5	343.330,91	479.094,72	135.763,81	4.10 Verbindlichkeiten gegenüber dem sonstigen öffentlichen Bereich	4.7.3	<b>925,12</b>	<b>2.616,17</b>	<b>1.691,05</b>
2.2.7 Sonstige Vermögensgegenstände		714,00	0,00	-714,00	4.11 Sonstige Verbindlichkeiten	4.7.4	<b>1.986,81</b>	<b>4.501,45</b>	<b>2.514,64</b>
<b>2.3 Wertpapiere des Umlaufvermögens</b>		<b>0,00</b>	<b>0,00</b>	<b>0,00</b>	<b>5. Rechnungsabgrenzungsposten</b>	4.8	<b>48,71</b>	<b>150,90</b>	<b>102,19</b>
2.3.1 Anteile an verbundenen Unternehmen		0,00	0,00	0,00					
2.3.2 Sonstige Wertpapiere des Umlaufvermögens		0,00	0,00	0,00					
<b>2.4 Kassenbestand, Bundesbankguthaben, Guthaben bei der Europäischen Zentralbank, Guthaben bei Kreditinstituten und Schecks</b>	4.2.6	<b>0,00</b>	<b>0,00</b>	<b>0,00</b>					
<b>3. Ausgleichsposten für latente Steuern</b>		<b>0,00</b>	<b>0,00</b>	<b>0,00</b>					
<b>4. Rechnungsabgrenzungsposten</b>	4.3	<b>11.872,68</b>	<b>1.003,00</b>	<b>-10.869,68</b>					
4.1 Disagio		0,00	0,00	0,00					
4.2 Sonstige Rechnungsabgrenzungsposten		11.872,68	1.003,00	-10.869,68					
<b>5. Nicht durch Eigenkapital gedeckter Fehlbetrag</b>		<b>0,00</b>	<b>0,00</b>	<b>0,00</b>					
<b>Summe: Aktiva</b>		<b>3.853.760,58</b>	<b>3.841.974,42</b>	<b>-11.786,16</b>	<b>Summe: Passiva</b>		<b>3.853.760,58</b>	<b>3.841.974,42</b>	<b>-11.786,16</b>

# Bilanz in Staffelform

## Ortsgemeinde Orbis

Nr.	Name	Stand 31.12.2022
	<b>Aktiva</b>	
<b>1.</b>	<b>Anlagevermögen</b>	<b>3.348.408,43</b>
<b>1.1</b>	<b>Immaterielle Vermögensgegenstände</b>	<b>58.561,81</b>
<b>1.1.2</b>	<b>Geleistete Zuwendungen</b>	<b>1.600,00</b>
012100	Geleistete Zuwendungen mit Zweckbindung	1.600,00
<b>1.1.3</b>	<b>Gezahlte Investitionskostenzuschüsse</b>	<b>56.961,81</b>
013100	Gezahlte Investitionskostenzuschüsse als Nutzungsberechtigter	56.961,81
<b>1.2</b>	<b>Sachanlagen</b>	<b>3.289.846,62</b>
<b>1.2.1</b>	<b>Wald, Forsten</b>	<b>343.858,00</b>
021500	Gemeindewald / Stadtwald	343.858,00
<b>1.2.2</b>	<b>Sonstige unbebaute Grundstücke und grundstücksgleiche Rechte</b>	<b>277.356,13</b>
022500	Kinderspielflächen	1.315,00
022900	Sonstige Grünflächen	82.559,58
023100	Ackerland	109.209,29
023900	Sonstige landwirtschaftliche Flächen	3.277,00
024100	Ökoflächen, Ausgleichsflächen	64.879,47
024300	Hochwasserschutzflächen	8.690,79
026100	Flüsse und Bäche	5.955,00
026200	Seen und Teiche	1.470,00
<b>1.2.3</b>	<b>Bebaute Grundstücke und grundstücksgleiche Rechte</b>	<b>946.487,84</b>
035400	Sportplätze	8.544,00
037100	Verwaltungsgebäude	99.544,00
039100	Gemeinschafts-, Bürgerhäuser, Stadthallen	511.460,62
039200	Friedhofsgebäude, Leichenhallen	299.717,24
039990	Sonstige bebaute Grundstücke	27.221,98
<b>1.2.4</b>	<b>Infrastrukturvermögen</b>	<b>1.570.167,37</b>
048200	Straßen	1.240.815,65
048310	Fußwege	21.346,73
048340	Landwirtschaftliche Wege	206.101,24
048390	Sonstige Wege	56.763,26
048410	Parkplätze	14.351,89

	048490	Sonstige Plätze	1.536,37
	048700	Straßenbeleuchtung	20.075,17
	049200	Wasserbauliche Anlagen und Anlagen des Hochwasserschutzes	4.266,48
	049310	Bahnhöfe, Buswartehallen, Sonstige Wartehallen	4.211,66
	049600	Spring-, Trink- und Zierbrunnen	698,92
<b>1.2.7</b>		<b>Maschinen, technische Anlagen, Fahrzeuge</b>	<b>4.533,16</b>
	071500	Sonderfahrzeuge	3.274,72
	071800	Zusatzgeräte für Fahrzeuge	715,40
	072900	Sonstige Maschinen und technische Anlagen	543,04
<b>1.2.8</b>		<b>Betriebs- und Geschäftsausstattung</b>	<b>10.452,79</b>
	082900	Sonstige Betriebs- und Geschäftsausstattung	10.452,79
<b>1.2.10</b>		<b>Geleistete Anzahlungen, Anlagen im Bau</b>	<b>136.991,33</b>
	096100	Anlagen im Bau	136.991,33
<b>2.</b>		<b>Umlaufvermögen</b>	<b>492.562,99</b>
<b>2.1</b>		<b>Vorräte</b>	<b>0,00</b>
<b>2.1.3</b>		<b>Fertige Erzeugnisse, fertige Leistungen und Waren</b>	<b>0,00</b>
	143300	Bauplätze (erschlossen)	0,00
<b>2.2</b>		<b>Forderungen und sonstige Vermögensgegenstände</b>	<b>492.562,99</b>
<b>2.2.1</b>		<b>Öffentl.-rechtl. Forderungen, Forderungen aus Transferleistungen</b>	<b>9.162,69</b>
	151900	Gebührenforderungen gegen übrige Bereiche	350,00
	152900	Beitragsforderungen gegen übrige Bereiche	8,40
	153400	Steuerforderungen gegen den öffentlichen Bereich	6.761,21
	153500	Steuerforderungen gegen den privaten Unternehmen	150,70
	153900	Steuerforderungen gegen übrige Bereiche	349,98
	154500	Forderungen aus Transferleistungen gegen private Unternehmen	75,33
	155430	Sonst. öff.-rechtl. Forderungen gegen Gemeinden und Gemeindeverbände	282,67
	155998	Negative Ford./VB (2.2.1)	1.318,69
	211100	Pauschalwertberichtigungen auf Forderungen	-134,29
<b>2.2.2</b>		<b>Privatrechtliche Forderungen aus Lieferungen und Leistungen</b>	<b>4.304,80</b>
	165900	Forderungen aus LUL gegen übrige Bereiche	4.207,75
	169998	Negative Ford./VB (2.2.2)	97,05
<b>2.2.5</b>		<b>Forderungen gegen Sondervermögen, Zweckverbände, ...</b>	<b>0,78</b>
	163100	Forderungen aus LUL gegen Eigenbetriebe	0,00
	173998	Negative Ford./VB (2.2.5)	0,78
<b>2.2.6</b>		<b>Forderungen gegen den sonstigen öffentlichen Bereich</b>	<b>479.094,72</b>
	174310	Forderungen Ortsgemeinde an Verbandsgemeinde	479.094,72
	174998	Negative Ford./VB (2.2.6)	0,00

<b>2.2.7</b>	<b>Sonstige Vermögensgegenstände</b>	<b>0,00</b>
176190	Sonstige Forderungen gegen private Unternehmen	-11,00
179200	ungeklärte Zahlungsvorgänge (Niederschlagungen)	18.322,10
179898	Negative Ford./VB (2.2.7)	11,00
212101	Einzelwertberichtigungen auf Niederschlagungen	-18.322,10
<b>4.</b>	<b>Rechnungsabgrenzungsposten</b>	<b>1.003,00</b>
<b>4.2</b>	<b>Sonstige Rechnungsabgrenzungsposten</b>	<b>1.003,00</b>
195100	Aktive Rechnungsabgrenzungsposten	1.003,00

**Summe Aktiva 3.841.974,42**

#### **Passiva**

<b>1.</b>	<b>Eigenkapital</b>	<b>2.116.986,35</b>
<b>1.1</b>	<b>Kapitalrücklage</b>	<b>2.049.571,74</b>
201100	Kapitalrücklage	2.049.571,74
<b>1.3</b>	<b>Jahresüberschuss / Jahresfehlbetrag</b>	<b>67.414,61</b>
203300	Jahresüberschuss / Jahresfehlbetrag	67.414,61
<b>2.</b>	<b>Sonderposten</b>	<b>1.670.356,09</b>
<b>2.2</b>	<b>Sonderposten zum Anlagevermögen</b>	<b>1.609.984,50</b>
<b>2.2.1</b>	<b>Sonderposten aus Zuwendungen</b>	<b>803.083,86</b>
231300	Sopo aus Zuwendungen von Sondervermögen	5.100,88
231400	Sopo aus Zuwendungen vom öffentlichen Bereich	453.798,19
231500	Sopo aus Zuwendungen vom privaten Bereich	344.184,79
<b>2.2.2</b>	<b>Sonderposten aus Beiträgen und ähnlichen Entgelten</b>	<b>649.249,35</b>
232500	Sopo aus Beiträgen vom privaten Bereich	649.249,35
<b>2.2.3</b>	<b>Sonderposten aus Anzahlungen für Anlagevermögen</b>	<b>157.651,29</b>
233100	Anzahlungen auf Sonderposten aus Zuwendungen	10.109,99
233200	Anzahlungen auf Sonderposten aus Beiträgen und ähnlichen Entgelten	147.541,30
<b>2.3</b>	<b>Sonderposten für den Gebührenaussgleich</b>	<b>28.108,61</b>
234100	Sopo für den Gebührenaussgleich (Feldwege)	28.108,61
<b>2.5</b>	<b>Sonderposten aus Grabnutzungsentgelten</b>	<b>28.115,46</b>
236100	Sopo für Grabnutzungsentgelte	28.115,46

<b>2.7</b>		<b>Sonstige Sonderposten</b>	<b>4.147,52</b>
	239900	Sopo Sonstige	4.147,52
<b>3.</b>		<b>Rückstellungen</b>	<b>42.062,64</b>
<b>3.1</b>		<b>Rückstellungen für Pensionen und ähnliche Verpflichtungen</b>	<b>42.290,00</b>
	243100	Beschäftigte	20.946,00
	243200	Versorgungsempfänger	21.344,00
<b>3.4</b>		<b>Sonstige Rückstellungen</b>	<b>-227,36</b>
	291100	Urlaubsrückstellungen	-240,16
	292100	Überstundenrückstellungen	12,80
<b>4.</b>		<b>Verbindlichkeiten</b>	<b>12.418,44</b>
<b>4.2</b>		<b>Verbindlichkeiten aus Kreditaufnahmen</b>	<b>0,00</b>
<b>4.2.1</b>		<b>Verbindlichkeiten aus Kreditaufnahmen für Investitionen</b>	<b>0,00</b>
<b>4.5</b>		<b>Verbindlichkeiten aus Lieferungen und Leistungen</b>	<b>5.222,61</b>
	355100	Verbindlichkeiten aus Lieferungen und Leistungen gegenüber private Unternehmen	549,34
	355998	Negative Ford./VB (4.5)	97,05
	359100	Verbindlichkeiten aus Lieferungen und Leistungen gegenüber übrigen Bereichen	4.576,22
<b>4.6</b>		<b>Verbindlichkeiten aus Transferleistungen</b>	<b>0,00</b>
	365100	Verbindlichkeiten gegenüber dem privaten Bereich	0,00
<b>4.9</b>		<b>Verbindlichkeiten ggü Sondervermögen, Zweckverbänden ...</b>	<b>78,21</b>
	353100	Verbindlichkeiten aus LUL gegenüber Eigenbetrieben	77,43
	373998	Negative Ford./VB (4.9)	0,78
<b>4.10</b>		<b>Verbindlichkeiten ggü dem sonstigen öffentlichen Bereich</b>	<b>2.616,17</b>
	354300	Verbindlichkeiten gegenüber Gemeinden und Gemeindeverbänden	40,08
	364200	Verbindlichkeiten aus Transferleistungen gegenüber dem Land	1.687,35
	374310	Verbindlichkeiten OG an VG	0,00
	374900	Sonstige Verbindlichkeiten gegenüber dem sonstigen öffentlichen Bereich	888,74
	374998	Negative Ford./VB (4.10)	0,00
<b>4.11</b>		<b>Sonstige Verbindlichkeiten</b>	<b>4.501,45</b>
	379110	Überzahlungen	1.470,77
	379200	Kautionen	1.700,99
	379898	Negative Ford./VB (4.11)	1.329,69
<b>5.</b>		<b>Rechnungsabgrenzungsposten</b>	<b>150,90</b>
	399100	Passive Rechnungsabgrenzungsposten	150,90

**Summe Passiva 3.841.974,42**

### 1. Rechtsgrundlagen

Der **Anhang** zum Jahresabschluss **zum 31. Dezember 2022** der **Ortsgemeinde Orbis** wurde unter Beachtung des § 108 Abs. 2 Nr. 5 GemO der §§ 33 Nr. 5; 35 Abs. 2 und Abs. 6; 40 Abs. 2; 43; 44 Abs. 3 und Abs. 4; 45 Abs. 3 und Abs. 4; 46 Abs. 2 und Abs. 3; 47 Abs. 2; 48 GemHVO erstellt.

### 2. Gliederung des Jahresabschlusses

Die Gliederungsvorschriften der GemHVO fanden für die Ergebnisrechnung, die Finanzrechnung und die Bilanz uneingeschränkt Beachtung.

### 3. Abweichungen von den bisher angewandten Bilanzierungs- und Bewertungsmethoden

Bilanzierungs- und Bewertungsmethoden sind gegenüber dem Haushaltsvorjahr unverändert.

### 4. Einzelne Posten der Bilanz

Die hier gemachten Angaben entsprechen den gesetzlichen Vorschriften und der für die Verbandsgemeinde Kirchheimbolanden gültigen Dienstordnung (Dienstanweisungen etc.).

#### 4.1 Anlagevermögen

##### 4.1.1 Immaterielle Vermögensgegenstände

Die immateriellen Vermögensgegenstände wurden zum Bilanzstichtag durch eine Buchinventur erfasst. Sie sind in der Anlagenübersicht einzeln nachgewiesen. Zu Beginn des Haushaltsjahres betrug der Stand der immateriellen Vermögensgegenstände 63.982,40 € und verringert sich zum Bilanzstichtag um 5.420,59 € auf 58.561,81 €. Hierbei handelt es sich ausschließlich um bilanzielle Abschreibungen.



Der Restbuchwert am 31.12.2022 setzt sich wie folgt zusammen:

	Stand 2021	Zugang/Abgang 2022	Abschreibungen 2022	Stand 31.12.2022
1.1.2 Geleistete Zuwendungen	2.400,00 €		-800,00 €	1.600,00 €
1.1.3 Gezahlte Investitionszuschüsse	61.582,40 €		-4.620,59 €	56.961,81 €
Gesamt:	63.982,40 €	0,00 €	-5.420,59 €	58.561,81 €

#### 4.1.2 Sachanlagevermögen

Das Sachanlagevermögen wurde zum Bilanzstichtag durch eine Buchinventur erfasst. Es wurde in der Anlagenübersicht einzeln nachgewiesen. Gegenüber dem Vorjahr (3.389.003,09 €) verringert sich das Sachanlagevermögen um 99.156,47 € auf nunmehr 3.289.846,62 € . Bei dieser Veränderung handelt es sich ausschließlich um die planmäßigen Abschreibungen.

#### 4.1.3 Finanzanlagen

Die Ortsgemeinde Orbis verfügt nicht über Finanzanlagen.

#### 4.2 Umlaufvermögen

##### 4.2.1 Vorräte

Die Ortsgemeinde Orbis verfügt derzeit nicht über Vorratsvermögen.

##### 4.2.2 Forderungen und sonstige Vermögensgegenstände

Die Forderungen und sonstigen Vermögensgegenstände wurden durch eine Buchinventur zum Bilanzstichtag nachgewiesen. Hierzu können die Bestandsnachweise aus den Nebenbuchhaltungen herangezogen werden. Forderungen und sonstige Vermögensgegenstände wurden grundsätzlich mit dem Nennwert angesetzt.

Die in der Bilanz zum 31.12.2022 ausgewiesenen offenen Forderungen betragen insgesamt:

**492.562,99 €**

Dieser Betrag setzt sich wie folgt zusammen:

2.2.1	Öffentlich-rechtliche Forderungen, Forderungen aus Transferleistungen	9.162,69 €
2.2.2	Privatrechtliche Forderungen aus Lieferungen und Leistungen	4.304,80 €
2.2.5	Forderungen gegen Sondervermögen, Zweckverbände etc.	0,78 €
2.2.6	Forderungen den den sonstigen öffentlichen Bereich	479.094,72 €
2.2.7	Sonstige Vermögensgegenstände	0,00 €

Eventuelle Differenzen zur Offenen-Posten-Liste Forderungen ergeben sich daraus, dass in dieser Liste auch negative Forderungen als Rückstände ausgewiesen werden (z. B. Rückzahlungen aus Abrechnung von Mietnebenabgaben und Konzessionsabgaben) bzw. negative Verbindlichkeiten (= Forderungen) und Niederschlagungen nicht enthalten sind. Auch Wertberichtigungen auf Forderungen werden dort nicht berücksichtigt.

#### Wertberichtigungen auf Forderungen

Gem. § 33 Abs. 1 Nr. 3 GemHVO sind auch die Forderungen vorsichtig zu bewerten. Erkenntnisse über Risiken und Verluste sind im Jahresabschluss zu berücksichtigen. Die Wertberichtigungen aufgrund derartiger Informationen sind nach den Grundsätzen ordnungsgemäßer Buchführung zeitnah zu buchen. Sie sind bei den Forderungen durch Einzel- oder Pauschalwertberichtigungen vorzunehmen (siehe Anlage 2 zur Dienstordnung unter Punkt 7.5 der Dienstweisung Rechnungswesen).

Ab dem Jahr 2016 werden alle niedergeschlagenen Forderungen (Konto 179200) zu 100 % wertberichtigt (= **Einzelwertberichtigung - Konto 565510**).

Die einzelwertberichtigten Forderungen in 2022 verteilen sich auf folgende Bereiche:	Betrag	Anteil
Gewerbsteuer	17.717,10 €	96,70%
Verzinsung Gewerbesteuer	605,00 €	3,30%
Gesamt:	<b>18.322,10 €</b>	100,00%

Weiterhin wurde eine pauschale Wertberichtigung für das allgemeine Ausfallrisiko werthaltiger Forderungen vorgenommen. Hierdurch werden Risiken berücksichtigt, welche zum Abschlussstichtag zwar noch nicht bekannt sind, aber nach der Erfahrung mit einer gewissen Wahrscheinlichkeit eintreten werden. Die verbliebenen Forderungen werden pauschal mit 1 % wertberichtigt (= **Pauschalwertberichtigung**). Ausgenommen sind hier Forderungen aus Zuwendung und ähnlichen Forderungen. **Im abgelaufenen Jahr** sind demnach Forderungen in Höhe von 13.429,40 € zu Grunde zu legen, was zu einer **Pauschalwertberichtigung in Höhe von 134,29 € führt (Konto 565520)**.

#### 4.2.3 Öffentlich-rechtliche Forderungen, Forderungen aus Transferleistungen

Hier werden u.a. rückständige Steuer-, Gebühren- und Beitragsforderungen in Höhe von 859,08 € ausgewiesen. Weiterhin bestehen noch Forderungen gegenüber dem Land für den Gemeindeanteil an der Einkommensteuer sowie den Ausgleichsleistungen nach § 21 LFAG von zusammen 6.761,21 €. Die Abrechnungen erfolgen hier immer erst im Januar des Folgejahres; der Ertrag ist jedoch dem eigentlichen Haushaltsjahr zuzurechnen. Bei dieser Bilanzposition erfolgt ebenfalls die Pauschalwertberichtigung (-134,29 €) sowie die Umsetzung negativer Forderungen bzw. Verbindlichkeiten (1.318,69 €).

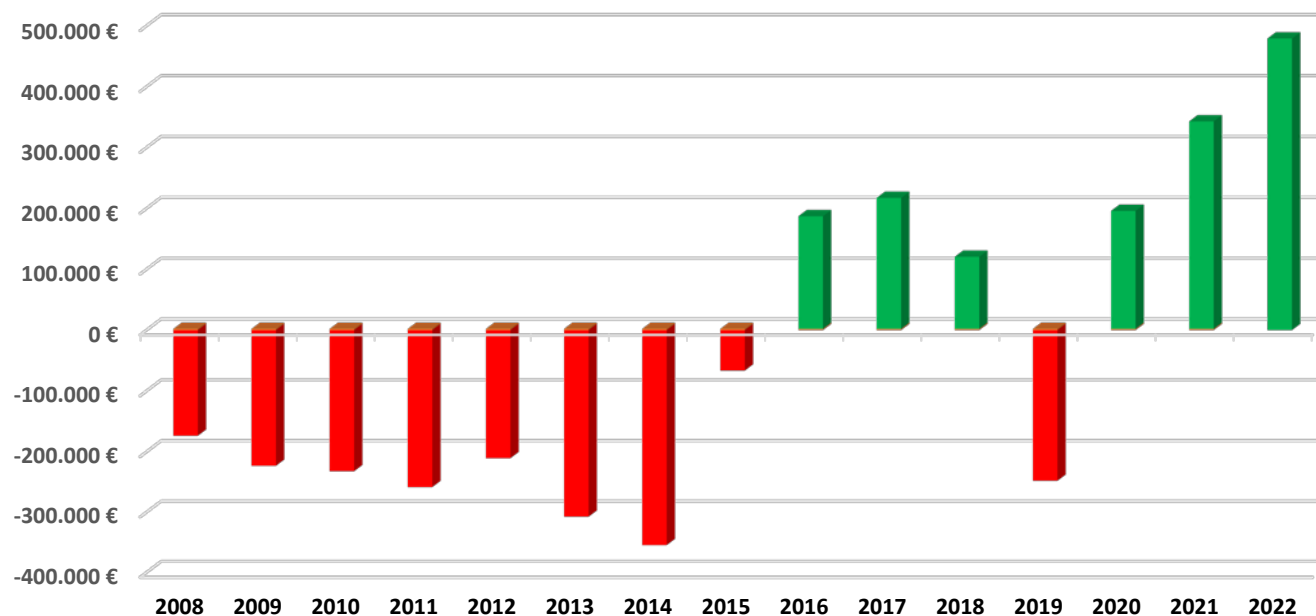
#### 4.2.4 Privatrechtliche Forderungen aus Lieferung und Leistung

Bei den privatrechtlichen Forderungen aus Lieferung und Leistung handelt es sich fast ausschließlich um offene Miet- und Pachtzahlungen in Höhe von 4.207,75 €. Hinzu kommt lediglich die Umsetzung negativer Forderungen bzw. Verbindlichkeiten von 97,05 €

#### 4.2.5 Forderungen gegen den sonstigen öffentlichen Bereich

Wie im Jahr 2021 weist auch der Abschluss zum 31.12.2022 eine Forderung gegenüber der Verbandsgemeinde aus. Aufgrund des positiven Rechnungsabschlusses im Finanzhaushalt (+ 138.171,20 €) ergibt sich nun eine Forderung gegenüber der Verbandsgemeinde aus Krediten zur Liquiditätssicherung in Höhe von 479.094,72 €

Entwicklung der Forderungen / Verbindlichkeiten an die VG



Jahr	€
2008	-173.351,91
2009	-222.724,28
2010	-231.704,47
2011	-258.089,12
2012	-210.291,03
2013	-307.199,01
2014	-354.509,98
2015	-66.234,56
2016	185.087,35
2017	215.215,40
2018	118.465,35
2019	-247.549,98
2020	193.842,68
2021	340.923,52
2022	479.094,72

#### 4.2.6 Liquide Mittel

Die Kassengeschäfte der Ortsgemeinde Orbis werden im Rahmen der Einheitskasse von der Verbandsgemeindekasse Kirchheimbolanden wahrgenommen.

#### 4.3 Aktiver Rechnungsabgrenzungsposten

Es bestehen aktive Rechnungsabgrenzungsposten in Höhe von 1.003,00 €. Diese setzen sich aus Beamtengehältern (754,00 €) und Ehrensoldzahlungen (249,00 €) für Januar 2023 zusammen, die bereits im Dezember 2022 ausgezahlt wurden.

#### 4.4 Eigenkapital

Das Eigenkapital wurde zum Nennwert angesetzt und spiegelt den Saldo zwischen der Aktivseite der Bilanz abzüglich der Sonderposten, Rückstellungen, Verbindlichkeiten und Rechnungsabgrenzungsposten wider.

In der nachfolgenden Tabelle wird die Entwicklung des Eigenkapitals seit Einführung der Doppik dargestellt:

Bilanz zum	Bilanzsumme	Eigenkapital	Eigenkapitalquote
01.01.2009	3.868.177,99 €	1.479.078,11 €	38,24%
31.12.2009	3.760.471,67 €	1.426.622,65 €	37,94%
31.12.2010	3.608.568,01 €	1.389.867,97 €	38,52%
31.12.2011	3.801.567,08 €	1.369.041,96 €	36,01%
31.12.2012	3.874.953,13 €	1.339.371,66 €	34,56%
31.12.2013	3.881.888,39 €	1.339.856,99 €	34,52%
31.12.2014	3.784.965,76 €	1.278.861,55 €	33,79%
31.12.2015	3.537.611,92 €	1.488.758,29 €	42,08%
31.12.2016	3.760.898,37 €	1.589.456,05 €	42,26%
31.12.2017	3.805.202,32 €	1.664.534,91 €	43,74%
31.12.2018	3.699.134,08 €	1.664.224,35 €	44,99%
31.12.2019	3.907.950,51 €	1.792.474,34 €	45,87%
31.12.2020	3.857.841,04 €	1.975.127,50 €	51,20%
31.12.2021	3.853.760,58 €	2.049.571,74 €	53,18%
31.12.2022	3.841.974,42 €	2.116.986,35 €	55,10%

#### 4.4.1 Kapitalrücklage

Zum Bilanzstichtag **31.12.2022** beträgt die **Kapitalrücklage 2.049.571,74 €** und ist um 74.444,24 € höher als im Vorjahr (1.975.127,50 €). Aufgrund der Änderung der Gemeindehaushaltsverordnung (GemHVO) vom 07.12.2016 ist ein Jahresüberschuss bzw. Jahresfehlbetrag auf die neue Rechnung vorzutragen. Der Ausweis erfolgt unter dem Posten Jahresüberschuss/Jahresfehlbetrag. Im Jahresabschluss des Haushaltsfolgejahres ist eine Verrechnung mit der Kapitalrücklage vorzunehmen (§ 18 Abs. 3 GemHVO). Hieraus ergibt sich, dass sich die Kapitalrücklage um den Jahresüberschuss aus 2021 in Höhe von 74.444,24 € erhöht.

#### 4.4.2 Jahresüberschuss / Jahresfehlbetrag

**Der Jahresüberschuss für 2022 beträgt lt. Ergebnisrechnung 67.414,61 €**

Gegenüber dem Vorjahr (Jahresüberschuss 74.444,24 €) bedeutet dies eine Verschlechterung um 7.029,63 €. Weitere Angaben zur Ergebnisrechnung können dem Rechenschaftsbericht entnommen werden.

#### 4.5 Sonderposten

Die Sonderposten wurden mit den ursprünglichen Zuführungsbeträgen abzüglich der bis zum Bilanzstichtag vorzunehmenden Auflösungen angesetzt.

##### 4.5.1 Sonderposten für Belastungen aus dem kommunalen Finanzausgleich

Es wurden keine Sonderposten für Belastungen aus dem kommunalen Finanzausgleich gebildet.

##### 4.5.2 Sonderposten zum Anlagevermögen

Die Entwicklung der Sonderposten zum Anlagevermögen ist der nachfolgenden Übersicht zu entnehmen.

Die in der Bilanz zum 31.12.2022 ausgewiesenen **Sonderposten zum Anlagevermögen** beträgt insgesamt: **1.609.984,50 €**

Dieser Betrag setzt sich wie folgt zusammen:

<b>2.2.1</b>	<b>Sonderposten zum Anlagevermögen aus Zuwendungen - Stand 31.12.2021</b>	841.961,77 €
2.2.1	Planmäßige Auflösung 2022 auf Sopo aus Zuwendungen	-38.877,91 €
2.2.1	Zuschreibung 2022 / -	0,00 €
2.2.1	Passivierung 2022 / -	0,00 €
	<b>2.2.1 Gesamtbetrag</b>	<b>803.083,86 €</b>

<b>2.2.2</b>	<b>Sonderposten zum Anlagevermögen aus Beiträgen und ähnl. Entgelten - Stand 31.12.2021</b>	693.394,38 €
2.2.2	Planmäßige Auflösung 2022 auf Sopo aus Beiträgen und ähnlichen Entgelten	-44.145,03 €
2.2.2	Zuschreibung 2022 / -	0,00 €
2.2.2	Passivierung 2022 / -	0,00 €
	<b>2.2.2 Gesamtbetrag</b>	<b>649.249,35 €</b>
<b>2.2.3</b>	<b>Sonderposten zum Anlagevermögen aus Anzahlungen für Anlagevermögen - Stand 31.12.2021</b>	157.311,27 €
2.2.3	Zuschreibung 2022 / SoPo Spende Spielgerät (AN0038622)	340,02 €
2.2.3	Passivierung 2022 / -	0,00 €
	<b>2.2.3 Gesamtbetrag</b>	<b>157.651,29 €</b>

#### 4.5.3 Sonderposten für den Gebührenaussgleich

Ausgewiesen ist hier die sogenannte **Feldwegeunterhaltungsrücklage** in Höhe von **28.108,61 €**

Im Haushaltsjahr 2022 entstand im Feldwegeetat (Produkt 5.5.5.90) insgesamt ein Überschuss in Höhe von 3.685,00 €, der am Jahresende dem Sonderposten "Feldwege" zugeführt wurde (AN0038466).

Im Jahr 2022 ergaben sich hier folgende Veränderungen:

	Stand zum 01.01.2022	Veränderung		Stand zum 31.12.2022
		Zuführung	Entnahme	
Sonderrücklage Feldwegeunterhaltung	24.423,61 €	3.685,00 €	0,00 €	28.108,61 €
<b>Summe:</b>	<b>24.423,61 €</b>	<b>3.685,00 €</b>	<b>0,00 €</b>	<b>28.108,61 €</b>

#### 4.5.4 Sonderposten aus Grabnutzungsentgelten

Die Veränderung bei diesem Sonderposten in Höhe von insgesamt -108,76 € setzt sich aus der ertragswirksamen Auflösung der vorhandenen Sonderposten (- 1.359,41 €) und der Neubildung von Sonderposten für Grabnutzungsentgelte (+ 1.250,65 €) zusammen. Grabräumungen bzw. Rückgabe von Gräbern (Anlagenabgänge) waren nicht zu verzeichnen.

Zum 31.12.2022 belaufen sich die Sonderposten aus Grabnutzungsentgelten auf 28.115,46 € (Vorjahr: 28.224,22 €).

#### 4.5.5 Sonstige Sonderposten

Bei den sonstigen Sonderposten in Höhe von 4.147,52 € zum 31.12.2022 handelt es sich um die Kostenerstattungsbeiträge für die landespflegerische Ausgleichsmaßnahme im NBG "Selzgarten" (AN0040580). Die Veränderung gegenüber dem Vorjahr in Höhe von 296,31 € resultiert lediglich aus der planmäßigen Auflösung des vorhandenen Sonderpostens.

#### 4.6 Rückstellungen

Hier werden die Rückstellungen für Pensionen und ähnliche Verpflichtungen ausgewiesen. Diese setzen sich wie folgt zusammen bzw. zeigen folgende Entwicklung:

	Stand 31.12.2021	Zuführung 2022	Auflösung 2022	Stand 31.12.2022
3.1 Pensionsrückstellungen für aktive und passive Ehrenbeamte	15.822,00 €	5.124,00 €		20.946,00 €
3.1 Pensionsrückstellungen für Ehrensoldempfänger	22.263,00 €		919,00 €	21.344,00 €
3.4 Urlaubsrückstellungen für Bedienstete	0,00 €		240,16 €	-240,16 €
3.4 Überstundenrückstellungen für Bedienstete	0,00 €	12,80 €		12,80 €
Gesamt:	38.085,00 €	5.136,80 €	1.159,16 €	42.062,64 €

Die Berechnung der Rückstellungsbeträge erfolgt durch die Kommunale Versorgungskasse der Pfälzischen Pensionsanstalt nach den maßgeblichen Berechnungsgrundlagen.

#### 4.7 Verbindlichkeiten

Die Verbindlichkeiten wurden zum Rückzahlungsbetrag durch eine Buchinventur zum Bilanzstichtag angesetzt. Hierzu können die Bestandsnachweise aus den Nebenbuchhaltungen herangezogen werden.

Verbindlichkeiten (VB) insgesamt zum 31.12.2022			12.418,44 €	Lt. Übersichten	Lt. OP-Listen	negative Verbindlichkeiten	negative Forderungen
4.2.1	VB aus Kreditaufnahmen für Investitionen	0,00 €					
4.5	VB aus Lieferungen und Leistungen	5.222,61 €			5.125,56 €	97,05 €	
4.6	VB aus Transferleistungen	0,00 €					
4.9	VB ggü Sondervermögen, Zweckverbände etc.	78,21 €			77,43 €	0,78 €	
4.10	VB ggü dem sonst. öffentlichen Bereich	2.616,17 €			2.616,17 €		
4.11	Sonstige Verbindlichkeiten	4.501,45 €		1.700,99 €	1.470,77 €		1.329,69 €
				1.700,99 €	9.289,93 €	97,83 €	1.329,69 €

#### **4.7.1 Verbindlichkeiten aus Kreditaufnahmen für Investitionen**

Im Jahr 2022 musste kein neues Darlehen zur Finanzierung von Investitionsmaßnahmen aufgenommen werden.  
Verbindlichkeiten aus Kreditaufnahmen für Investitionen bestehen zum 31.12.2022 nicht.

#### **4.7.2 Verbindlichkeiten aus Lieferung und Leistung**

Bei den zum 31.12.2022 ausgewiesenen offenen Posten in Höhe von insgesamt 5.222,61 € handelt es sich um verspätet eingegangene Rechnungen in verschiedenen Bereichen, welche dann im Jahr 2023 bezahlt wurden.

#### **4.7.3 Verbindlichkeiten gegenüber dem sonstigen öffentlichen Bereich**

Die Verbindlichkeiten gegenüber dem sonstigen öffentlichen Bereich betragen insgesamt 2.616,17 €. Hierbei handelt es sich unter anderem um die 4. Rate der Gewerbesteuerumlage (1.687,35 €) sowie um Unfallversicherungsbeiträge (888,74 €). Hinzu kommen offene Erstattungsbeträge für geleistete Arbeitsstunden des städtischen Bauhofes für die Ortsgemeinde Orbis im Jahr 2022 (40,08 €).

#### **4.7.4 Sonstige Verbindlichkeiten**

Bei den sonstigen Verbindlichkeiten handelt es sich um Miet- und Pachtkautionen (1.700,99 €), Überzahlungen (1.470,77 €) sowie die Umsetzung negativer Forderungen (1.329,69 €).

#### **4.8 Passiver Rechnungsabgrenzungsposten**

Es bestehen passive Rechnungsabgrenzungsposten in Höhe von 150,90 €.  
Diese setzen sich aus im Voraus gezahlten Steuerleistungen (Grundsteuer B und Hundesteuer) zusammen.  
Die Bewertung erfolgte mit dem Nominalwert der Einzahlungen des Haushaltsjahres oder der Haushaltsvorjahre, die Haushaltsfolgejahre betreffen.



## 5. Zusammenfassung

Die Gesamtsummen der Bilanz haben sich wie folgt entwickelt:

	Stand 31.12.2021	Stand 31.12.2022	Differenz
Aktiva / Passiva	3.853.760,58 €	<b>3.841.974,42 €</b>	-11.786,16 €

## 6. Anlagen zum Anhang

- 6.1 Übersicht über die Grundstücke mit eingeschränkter Nutzung gem. § 48 Abs. 2 Nr. 7 GemHVO
- 6.2 Übersicht über altlastenverdächtige Grundstücke gem. § 48 Abs. 2 Nr. 8 GemHVO
- 6.3 Übersicht über die Ratsmitglieder gem. § 48 Abs. 2 Nr. 23 GemHVO

**6.1 Grundstücke mit eingeschränkter Nutzung**

Pl.Nr.	Größe (m²)	Lage	Rechte	Anlage-Nr.
142	1.888	Friedhofsweg	Grunddienstbarkeit Pfalzwerke AG	AN0012059
175/1	1.886	Oberwieser Weg	Grunddienstbarkeit Pfalzwerke AG	AN0012108
175/2	2.057	Oberwieser Weg	Grunddienstbarkeit Pfalzwerke AG	AN0012147
182/5	452	Hinter der Backeshecke	Grunddienstbarkeit Pfalzwerke AG	AN0012065
183/9	362	Hinter der Backeshecke	Grunddienstbarkeit Pfalzwerke AG	AN0012066
210	6.399	Hinter der Backeshecke	Grunddienstbarkeit Pfalzwerke AG	AN0012067
227	2.990	Untere Gaufenäcker	Strom-Leitungsrecht zugunsten Land Rheinland-Pfalz	AN0012118
243	4.477	Am Leisbühl	Grunddienstbarkeit Pfalzwerke AG, Strom-Leitungsrecht zugunsten Land Rheinland-Pfalz	AN0012020
244	1.203	Vordere Weetengewanne	Grunddienstbarkeiten (3) Pfalzwerke AG, Strom-Leitungsrecht zugunsten Land Rheinland-Pfalz	AN0012160
245	2.108	Vordere Weetengewanne	Grunddienstbarkeit Pfalzwerke AG	AN0012161
246	242	Vordere Weetengewanne	Grunddienstbarkeiten (2) Pfalzwerke AG	AN0012128
250	118	Vordere Weetengewanne	Grunddienstbarkeiten (2) Pfalzwerke AG	AN0011974
251	816	Vordere Weetengewanne	Leitungsrecht zugunsten Land Rheinland-Pfalz	AN0012157
261	3.373	Woogwiesen	Grunddienstbarkeit Pfalzwerke AG	AN0012131
272	457	Schelläcker	Grunddienstbarkeit Pfalzwerke AG	AN0012114
273	1.107	Unter der Weet	Kanalrecht zugunsten VG-Werke	AN0011943
274/2	1.448	Unter der Weet	Kanalrecht zugunsten VG-Werke	AN0011951
278/1	773	Weegeweg	Grunddienstbarkeit Pfalzwerke AG	AN0012153
279	2.408	Am Zierweg	Grunddienstbarkeiten (2) Pfalzwerke AG	AN0012024
283	843	Hofgarten	Grunddienstbarkeit Pfalzwerke AG	AN0012141
296/1	2.513	Am Zierweg	Grunddienstbarkeit Pfalzwerke AG	AN0012025
297	1.593	Zierweg	Grunddienstbarkeit Pfalzwerke AG	AN0012135
304	1.832	Eselsweide	Grunddienstbarkeit Pfalzwerke AG	AN0012056
309/5	752	Kurz Drei Morgen	Grunddienstbarkeit Pfalzwerke AG	AN0012092
332	575	Eselsweide	Grunddienstbarkeit Pfalzwerke AG	AN0011985
333	3.214	Am Koppelberg Hintere Gewanne	Grunddienstbarkeit Pfalzwerke AG	AN0012017
344	628	Am Koppelberg Hintere Gewanne	Grunddienstbarkeiten (2) Pfalzwerke AG	AN0012018
497	8.785	Aufm Gemeindefeld	Anpflanzungs- und Belassungsrecht zugunsten des Donnersbergkreises	AN0011965
506/3	487	In den Hofgärten	Eigentumsübertragungsvormerkung	AN0011934
507/2	904	In den Hofgärten	Eigentumsübertragungsvormerkung	AN0011935

510	2.570	Wolfskaut	Benutzungsrecht zugunsten Turnhallenverein Orbis	AN0012158
511	1.490	Morschheimer Straße 16	Hallenmitbenutzungsrecht zugunsten Kulturbund Orbis	AN0012162
518/3	1.206	Wolfskaut	Rückauflassungsvormerkung	AN0011949
519/4	1.194	Wolfskaut	Rückauflassungsvormerkung	AN0011950
797	4.042	Eckwiesen	Grunddienstbarkeit Pfalzwerke AG	AN0012055
822	11.100	Hinterm Osterberg	Grunddienstbarkeit Pfalzwerke AG, Wasserentnahmerecht zugunsten VG Kibo	AN0011933
829	1.328	Hinterm Osterberg	Grunddienstbarkeit Pfalzwerke AG, beschr. pers. Dienstbarkeit für WVR Bodenheim	AN0012078
830	3.616	Ober der Kühtränk	Grunddienstbarkeit Pfalzwerke AG, Wasserentnahmerecht zugunsten VG Kibo	AN0011973
832	5.520	Ober der Kühtränk	Grunddienstbarkeit Pfalzwerke AG	AN0011970
835	473	Langwiesen	Grunddienstbarkeit Pfalzwerke AG	AN0012093
845	2.063	Langwiesen	Grunddienstbarkeit Pfalzwerke AG	AN0011971
848	1.036	Linnäcker	Grunddienstbarkeit Pfalzwerke AG	AN0012100
852	502	Linnäcker	Grunddienstbarkeit Pfalzwerke AG	AN0012101
864	382	Linnäcker	Grunddienstbarkeit Pfalzwerke AG	AN0012102
866	4.402	Hirschar	Beschr. pers. Dienstbarkeit für WVR Bodenheim	AN0012079
866/2	860	Hirschar	Beschr. pers. Dienstbarkeit für WVR Bodenheim	AN0012140
1522	140	Bautal	Grunddienstbarkeit Pfalzwerke AG	AN0012046
1530	4.558	Wiesbach	Grunddienstbarkeit Pfalzwerke AG	AN0012005
1531	2.143	Bautal	Grunddienstbarkeit Pfalzwerke AG	AN0012047
4/116	13.575	Gemarkung Offenheim	Wegerecht zugunsten Landesfortsverwaltung, Wege- und Leitungsrecht zugunsten der jeweiligen Eigentümer der Pl.-Nr. 4/2	AN0012169

## 6.2 Altlastenverdächtige Grundstücke

Pl.Nr.	Größe (m²)	Lage	Abgelagerte Abfallarten
803	14.261	Hinter der Hirschar am Streitwald	Bauschutt, Erdaushub und Siedlerabfälle
792	6.466	Badeweiher	Bauschutt und Erdaushub
794	2.337	Eckwiesen	Bauschutt und Erdaushub
1505/2	46.885	Kühlschlag	Bauschutt und Erdaushub
497	8.785	Aufm Gemeindefeld	Bauschutt, Erdaushub und Siedlerabfälle

Da kein Verdacht auf Mitablagerung von sonstigen Abfällen besteht, ist die Bildung einer Rückstellung nicht erforderlich.

## 6.3 Mitglieder des Gemeinderates der Ortsgemeinde Orbis

(§ 48 Absatz. 2 Nr. 23 GemHVO)

### Wahlperiode 2019 – 2024

Ortsbürgermeister  
Erste Beigeordnete  
Beigeordneter

Peter Schmitt  
Elvira Appelmann  
Axel Schmitt

Ratsmitglieder

Dominic Bumb  
Laura Hink  
Carsten Graf  
Felix Groben  
Ronald Hirsch  
Kerstin Klein  
Klaus-Peter Kruse  
Philipp Schmitt  
Annkatrin Zimmer  
Manfred Zink

### Wahlperiode 2024 - 2029

Peter Schmitt  
Elvira Appelmann  
Axel Schmitt

Xenia Bayer  
Dominic Bumb  
Carsten Graf  
Felix Groben  
Laura Hink  
Kerstin Klein  
Philipp Schmitt  
Andreas Schollenberg  
Simone Zick  
Annkatrin Zimmer

# Ortsgemeinde Orbis



Haushaltsjahr  
**2022**

# RECHENSCHAFTSBERICHT

gem. § 49 GemHVO

1. Allgemeines

Ortsbürgermeister:

Erste Beigeordnete:

Beigeordneter:

Einwohner zum 30.06.2024:

Gemarkungsgröße:

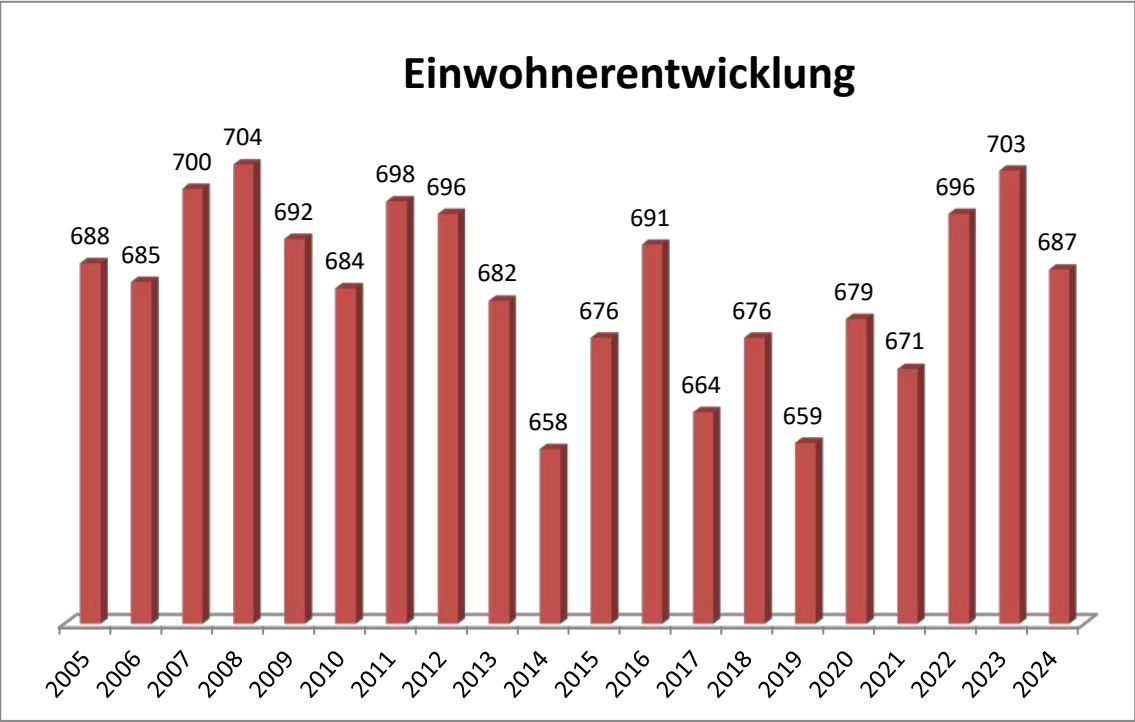
Peter Schmitt

Elvira Appelman

Axel Schmitt

687 Einwohner

568 ha



Jahr	Einwohner zum 30.06.
2005	688
2006	685
2007	700
2008	704
2009	692
2010	684
2011	698
2012	696
2013	682
2014	658
2015	676
2016	691
2017	664
2018	676
2019	659
2020	679
2021	671
2022	696
2023	703
2024	687

2. Rechtsgrundlagen

Der Rechenschaftsbericht der Ortsgemeinde Orbis zum 31.12.2022 wurde unter Beachtung des § 108 GemO in Verbindung mit § 49 GemHVO erstellt. Im Rechenschaftsbericht wird der Verlauf der Haushaltswirtschaft und die Lage der Gemeinde dargestellt, sodass ein den tatsächlichen Verhältnissen entsprechendes Bild vermittelt werden kann. Dazu wird ein Überblick über die wichtigsten Ergebnisse des Jahresabschlusses und Rechenschaft über die Haushaltswirtschaft im abgelaufenen Haushaltsjahr gegeben.

### 3. Kommunalen Entschuldungsfonds (KEF)

Zum Abbau der in der Vergangenheit aufgelaufenen hohen Verbindlichkeiten der kommunalen Gebietskörperschaften aus der Aufnahme von Krediten zur Liquiditätssicherung wurde am 22. September 2010 von Ministerpräsident Kurt Beck und den Vorsitzenden der kommunalen Spitzenverbände die Gemeinsame Erklärung zum „Kommunalen Entschuldungsfonds Rheinland-Pfalz (KEF-RP)“ unterzeichnet. Durch dieses Programm sollen über eine Laufzeit von 15 Jahren ab 2012 zwei Drittel der Ende 2009 bestandenen kommunalen Liquiditätskredite getilgt und die fälligen Zinsen gedeckt werden.

Die Finanzierung des Fonds erfolgt zu einem Drittel durch das Land aus Mitteln des allgemeinen Landeshaushalts, zu einem weiteren Drittel durch die Solidargemeinschaft aller rheinland-pfälzischen Gemeinden und Gemeindeverbände aus Mitteln des kommunalen Finanzausgleichs und zum restlichen Drittel durch die teilnehmenden Kommunen selbst über eigene Konsolidierungsbeiträge. Nähere Einzelheiten zum Vollzug des Entschuldungsprogramms sind in dem zwischen den kommunalen Spitzenverbänden und dem Land abgestimmten „Leitfaden zur Umsetzung des Kommunalen Entschuldungsfonds Rheinland-Pfalz (KEF-RP)“ geregelt.

**Der Gemeinderat Orbis hat am 03.04.2012 beschlossen, ab 01.01.2012 am Kommunalen Entschuldungsfonds teilzunehmen.**

**Der errechnete Teilnahmebetrag für Orbis beträgt 181.402,10 € (= bereinigte Verbindlichkeiten an die VG zum 31.12.2009) .**

**Der für die Teilnahme erforderliche Konsolidierungsvertrag vom 12.04.2012 wurde von der Kreisverwaltung Donnersbergkreis am 07.05.2012 gegengezeichnet. Mit Datum vom 04.12.2017 wurde ein Änderungsvertrag zum bestehenden Konsolidierungsvertrag geschlossen.**

Inhalt dieses Vertrages sind folgende, eigene Konsolidierungsmaßnahmen:

- Erhöhung der Grundsteuer A und B
- Erhöhung der Hundesteuer
- Verwendung der von der Verbandsgemeinde abgetretenen Konzessionsabgaben Wasser

Der Konsolidierungsnachweis der Ortsgemeinde sowie der Konsolidierungspfad für das Jahr 2022 sind in den beiden nachfolgenden Übersichten dargestellt.

Zu den eigenen Konsolidierungsmaßnahmen erhält die Gemeinde eine jährliche Zuweisung vom Land in Höhe von 8.511,00 € (Bu-Stelle: 6.1.1.00.413200).



Seite im Haus-halts-plan	lfd. Nr.	Haushalts-stelle Konto	Bezeichnung	Konsolidierungsmaßnahme	Haushalts-ansatz 2022	geplanter Konsoli-dierungs-anteil 2022	Rechnungs-ergebnis 2022	tatsächlicher Konsoli-dierungs-anteil 2022
			Saldo der laufenden Ein- und Aus-zahlungen aus Verwaltungstätigkeit		29.340,00		137.036,41	
<b>Zentrale Finanzleistungen</b>								
darunter:			<u>Steuern und ähnliche Abgaben</u>		75.410	5.645	76.390,16	
	1	601100	Grundsteuer A	Erhöhung des Hebesatzes von 300% auf 330%	7.200	693	6.802,32	618,39
	2	601200	Grundsteuer B	Erhöhung des Hebesatzes von 320% auf 360%	64.840	3.897	66.367,84	4.883,94
	3	603300	Hundesteuer	Erhöhung des Hebesatzes auf 60/90/120 €	3.370	1.055	3.220,00	1.270,00
<b>Gestaltung Umwelt</b>								
darunter:			<u>Sonstige laufende Einzahlungen</u>		6.700	5.810	6.742,89	
	4	662502	Konzessionsabgabe Wasser	Neue Einnahme der Ortsgemeinde (von VG)	6.700	5.810	6.742,89	6.742,89
	...							
	<b>Summe</b>			<b>Erhöhung der Einzahlungen</b>		<b>11.455</b>		
<b>Konsolidierungsmaßnahmen Gesamt</b>								
				<b>Konsolidierungsmaßnahmen Gesamt</b>		<b>11.455</b>		<b>13.515,22</b>

nachrichtlich:

Konsolidierungsbeitrag gem. § 2 Abs. 2 Konsolidierungsvertrag	4.255,00
Mindesttilgung = 80 v. H. der Jahresleistung gem. § 2 Abs. 1 Konsolidierungsvertrag (12.766,00 €)	10.213,00

Hiermit wird bestätigt, dass die angegebenen Konsolidierungsmaßnahmen realisiert, der vereinbarte Konsolidierungsbeitrag erwirtschaftet und das dargestellte Konsolidierungsergebnis erzielt wurde.

Orbis, 19.10.2023

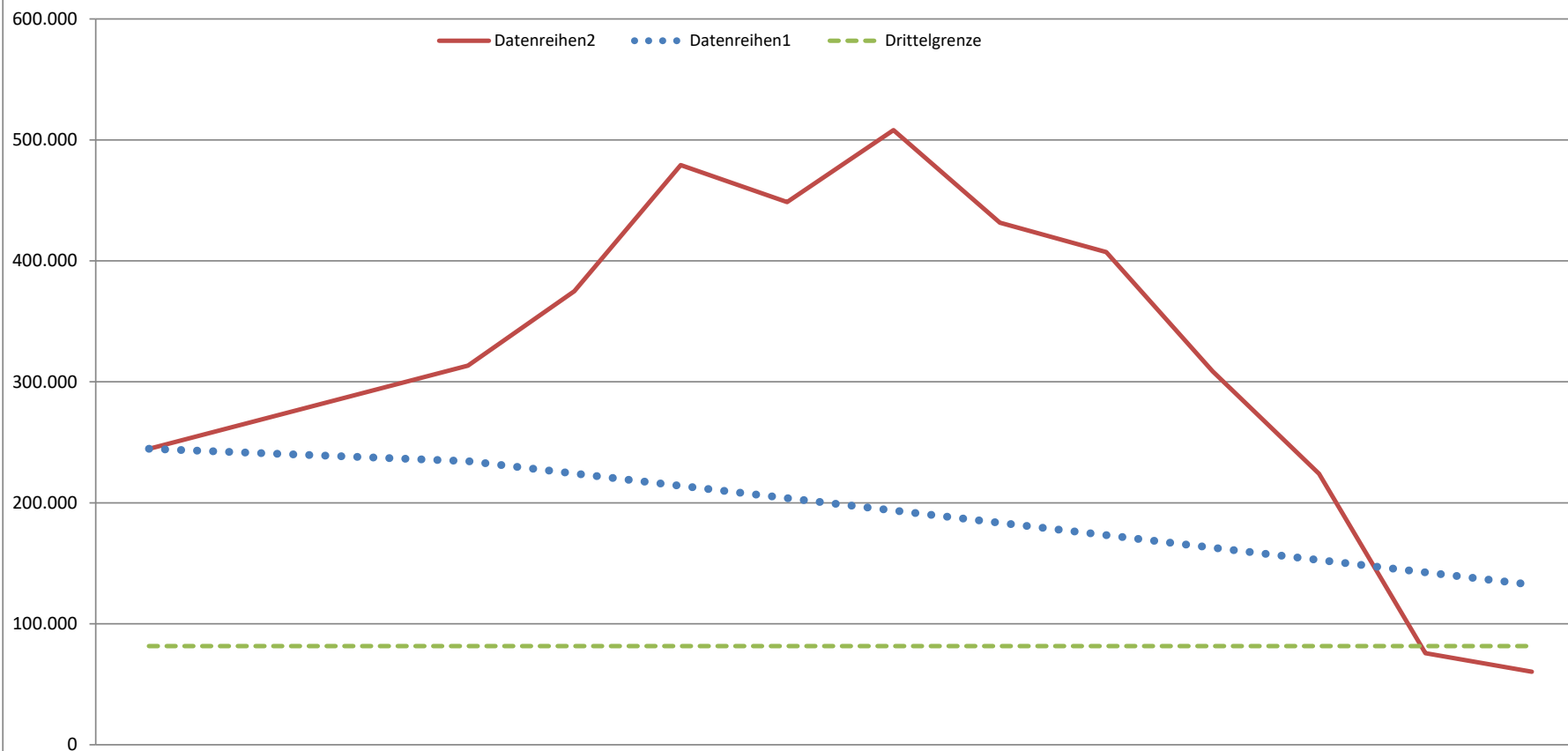
gez. Schmitt

(Schmitt)

Ortsbürgermeister

	31.12.2009	31.12.2012	31.12.2013	31.12.2014	31.12.2015	31.12.2016	31.12.2017	31.12.2018	31.12.2019	31.12.2020	31.12.2021	31.12.2022
Zielgröße	244.684	234.471	224.258	214.046	203.833	193.620	183.407	173.195	162.982	152.769	142.556	132.343
Ist-Größe	244.684	313.325	375.005	479.134	448.710	508.093	431.615	407.295	308.637	224.127	75.610	60.361
Drittelgrenze	81.561	81.561	81.561	81.561	81.561	81.561	81.561	81.561	81.561	81.561	81.561	81.561
Über-/Unterschreitung	163.123	231.764	293.444	397.573	367.149	426.532	350.054	325.734	227.076	142.566	-5.951	-21.200

### Konsolidierungspfad der Gemeinde Orbis im KEF-RP, 2012 bis 2021, in Euro



#### 4. Gegenüberstellung Haushaltsplan und Rechnung 2022

	Planansätze (inkl. Nachträge)	Rechnungs- ergebnis	Abweichungen
<b>1. im Ergebnishaushalt</b>			
der Gesamtbetrag der Erträge auf	784.410,00 €	<b>840.832,16 €</b>	56.422,16 €
der Gesamtbetrag der Aufwendungen auf	780.580,00 €	<b>773.417,55 €</b>	-7.162,45 €
<b>Jahresüberschuss / Jahresfehlbetrag</b>	<b>3.830,00 €</b>	<b>67.414,61 €</b>	<b>63.584,61 €</b>
<b>2. im Finanzhaushalt</b>			
die ordentlichen Einzahlungen auf	698.630,00 €	<b>768.111,91 €</b>	69.481,91 €
die ordentlichen Auszahlungen auf	670.290,00 €	<b>632.141,14 €</b>	-38.148,86 €
<b>der Saldo der ordentlichen Ein- und Auszahlungen auf</b>	<b>28.340,00 €</b>	<b>135.970,77 €</b>	<b>107.630,77 €</b>
die außerordentlichen Einzahlungen auf	0,00 €	<b>0,00 €</b>	0,00 €
die außerordentlichen Auszahlungen auf	0,00 €	<b>0,00 €</b>	0,00 €
<b>der Saldo der außerordentlichen Ein- und Auszahlungen auf</b>	<b>0,00 €</b>	<b>0,00 €</b>	<b>0,00 €</b>
die Einzahlungen aus Investitionstätigkeit	0,00 €	<b>1.590,67 €</b>	1.590,67 €
die Auszahlungen aus Investitionstätigkeit	0,00 €	<b>683,10 €</b>	683,10 €
<b>der Saldo der Ein- und Auszahlungen aus Investitionstätigkeit auf</b>	<b>0,00 €</b>	<b>907,57 €</b>	<b>907,57 €</b>
die Einzahlungen aus der Aufnahme von Investitionskrediten	0,00 €	<b>0,00 €</b>	0,00 €
die Auszahlungen aus der Tilgung von Investitionskrediten	0,00 €	<b>0,00 €</b>	0,00 €
<b>der Saldo der Ein- und Auszahlungen aus Investitionskrediten auf</b>	<b>0,00 €</b>	<b>0,00 €</b>	<b>0,00 €</b>
die Einzahlungen aus durchlaufenden Geldern auf	0,00 €	<b>1.292,86 €</b>	1.292,86 €
die Auszahlungen aus durchlaufenden Geldern auf	0,00 €	<b>0,00 €</b>	0,00 €
<b>der Saldo der Ein- und Auszahlungen aus durchlfd. Geldern auf</b>	<b>0,00 €</b>	<b>1.292,86 €</b>	<b>1.292,86 €</b>
der Gesamtbetrag der Einzahlungen auf	698.630,00 €	<b>770.995,44 €</b>	72.365,44 €
der Gesamtbetrag der Auszahlungen auf	670.290,00 €	<b>632.824,24 €</b>	-37.465,76 €
<b>Veränderung Ford./VB ggü VG aus Krediten zur Liquiditätssicherung</b>	<b>28.340,00 €</b>	<b>138.171,20 €</b>	<b>109.831,20 €</b>

## 5. Planabweichungen in der Ergebnisrechnung

		Gesamt-Ansatz 2022	Rechnungsergebnis 2022 in €                      in %		Abweichungen
<b>Erträge</b>					
5.1	Steuern und ähnliche Abgaben	596.020,00 €	634.098,64 €	75,42%	38.078,64 €
5.2	Zuwendungen, allgemeine Umlagen und sonst. Transferleistungen	93.570,00 €	93.986,10 €	11,18%	416,10 €
5.3	Erträge der sozialen Sicherung	0,00 €	0,00 €	0,00%	0,00 €
5.4	Öffentlich-rechtliche Leistungsentgelte	50.260,00 €	50.304,80 €	5,98%	44,80 €
5.5	Privatrechtliche Leistungsentgelte	20.780,00 €	20.926,68 €	2,49%	146,68 €
5.6	Kostenerstattungen und Kostenumlagen	2.500,00 €	1.879,80 €	0,22%	-620,20 €
5.7	Sonstige laufende Erträge	21.280,00 €	40.527,61 €	4,82%	19.247,61 €
5.8	Zinserträge und sonstige Finanzerträge	0,00 €	-891,47 €	-0,11%	-891,47 €
5.9	Außerordentliche Erträge	0,00 €	0,00 €	0,00%	0,00 €
<b>Summe Erträge</b>		<b>784.410,00 €</b>	<b>840.832,16 €</b>	<b>100,00%</b>	<b>56.422,16 €</b>
<b>Aufwendungen</b>					
5.10	Personal- und Versorgungsaufwendungen	68.450,00 €	55.227,73 €	7,14%	-13.222,27 €
5.11	Aufwendungen für Sach- und Dienstleistungen	127.920,00 €	111.528,26 €	14,42%	-16.391,74 €
5.12	Bilanzielle Abschreibungen	105.790,00 €	104.577,06 €	13,52%	-1.212,94 €
5.13	Zuwendungen, Umlagen und sonstige Transferaufwendungen	465.970,00 €	468.889,44 €	60,63%	2.919,44 €
5.14	Aufwendungen der sozialen Sicherung	0,00 €	0,00 €	0,00%	0,00 €
5.15	Sonstige laufende Aufwendungen	11.450,00 €	33.009,89 €	4,27%	21.559,89 €
5.16	Zinsaufwendungen und sonstige Finanzaufwendungen	1.000,00 €	185,17 €	0,02%	-814,83 €
5.17	Außerordentliche Aufwendungen	0,00 €	0,00 €	0,00%	0,00 €
<b>Summe Aufwendungen</b>		<b>780.580,00 €</b>	<b>773.417,55 €</b>	<b>100,00%</b>	<b>-7.162,45 €</b>
<b>Jahresergebnis (Jahresüberschuss / Jahresfehlbetrag)</b>		<b>3.830,00 €</b>	<b>67.414,61 €</b>		<b>63.584,61 €</b>

Während bei den Planzahlen für 2022 von einem Jahresüberschuss von 3.830,00 € ausgegangen wurde, hat die Ergebnisrechnung 2022 sogar mit einem Jahresüberschuss in Höhe von 67.414,61 € € abgeschlossen. Trotz der Mehraufwendungen bei den sonstigen laufenden Aufwendungen konnten Mehrerträge bei den Steuern und ähnlichen Abgaben sowie den sonstigen laufenden Erträgen erzielt werden. Zudem ergaben sich Minder- aufwendungen bei den Personal- und Versorgungsaufwendungen sowie den Aufwendungen für Sach- und Dienstleistungen.

### **Größere Änderungen gegenüber der Planaufstellung**

- zu 5.1 Die Ergebnisverbesserung bei den Steuern und ähnlichen Abgaben in Höhe von 38.078,64 € resultieren hauptsächlich aus den Mehrerträgen bei der Gewerbesteuer (20.993,88 €) sowie dem Gemeindeanteil an der Einkommensteuer (15.711,49 €).
- zu 5.2 Im Bereich der Zuwendungen, allgemeinen Umlagen und sonstigen Transfererträge werden insgesamt Erträge in Höhe von 93.986,10 €. Gegenüber den Planansätzen (93.570,00 €) ergaben sich keine wesentlichen Veränderungen.
- zu 5.4 Die öffentlich-rechtlichen Leistungsentgelte in Höhe von 50.304,80 € beinhalten größtenteils Auflösungsbeträge von Sonderposten für Beiträge und ähnliche Entgelte (44.145,03 €). Gegenüber den Planansätzen (42.540,00 €) sind auch hier keine wesentlichen Veränderungen ausgewiesen.
- zu 5.5 Auch bei den privatrechtlichen Leistungsentgelten (20.926,68 €) wurden die Planansätze größtenteils eingehalten. Hier konnten Mehrerträge durch den Verkauf von Ortsfahnen in Höhe von 400,00 € erzielt werden. Bei den Einnahmen aus dem Holzverkauf ergaben sich dagegen Mindererträge in Höhe von 613,86 €.
- zu 5.6 Die Mindererträge bei den Kostenerstattungen und Kostenumlagen in Höhe von 620,20 € ergeben sich durch geringere Erstattungsbeträge für Grabherstellungskosten am Friedhof.
- zu 5.7 Die Mehrerträge bei den sonstigen laufenden Erträgen in Höhe von 19.247,61 € resultieren fast ausschließlich aus der Auflösung von Einzelwertberichtigungen aus dem Vorjahr (18.767,75 €).
- zu 5.8 Der Negativbetrag bei den Zinsen und sonstigen Finanzerträgen (-891,47 €) ist fast ausschließlich aufgrund von zurückgezahlten Einnahmen aus der Verzinsung von Gewerbesteuernachzahlungen entstanden (-925,00 €). Die Rückzahlung der Zinserträge ergab sich aufgrund der Neuregelung der Verzinsung von Steuernachforderungen und Steuererstattungen. Hierbei wurde der Zinssatz für Verzinsungszeiträume ab dem 01.01.2019 rückwirkend von 0,5 Prozent auf 0,15 Prozent gesenkt.
- zu 5.9 Außerordentliche Erträge sind im Jahr 2022 nicht entstanden.
- zu 5.10 Im Haushaltsjahr 2022 sind insgesamt 55.227,73 € an Personal- und Versorgungsaufwendungen angefallen. Das sind 13.222,27 € weniger als ursprünglich im Haushalt eingeplant. Die größten Abweichungen ergaben sich bei dem Produkt "1.1.2.00" (Personal). Dies hängt unter anderem mit der unterjährigen Einstellung eines neuen Gemeindearbeiters zum 01.04.2022 und dem Ausscheiden des alten Gemeindearbeiters zusammen.
- zu 5.11 Im Jahr 2022 betragen die Aufwendungen für Sach- und Dienstleistungen 111.528,26 €. Gegenüber der Planaufstellung haben sich insgesamt Minderaufwendungen in Höhe von -16.391,74 € ergeben.

Größere Veränderungen ergaben sich bei folgenden Positionen:

	Ansatz	Rechnungsergebnis	Differenz
1.1.4.23.523202 Stromkosten / Gemeindehaus (Korrektur Abrechnung 2021; Vorauszahlung doppelt entrichtet)	900,00 €	-311,77 €	1.211,77 €
1.1.4.29.523110 Unterhaltung / unbebaute Grundstücke (4.000 € für Unterhaltungsmaßnahmen am Badeweiher nicht ausgegeben; Ausgaben in 2023)	4.200,00 €	14,20 €	4.185,80 €
2.8.1.00.524905 Aufwendungen für Seniorenbetreuung (aufgrund der Corona-Pandemie fanden keine Veranstaltungen etc. statt)	1.700,00 €	0,00 €	1.700,00 €
5.4.1.11.523380 Unterhaltung / Straßen, Wege, Plätze (Mehraufwand für die Erneuerung der Kanalverrohrung)	500,00 €	3.582,10 €	-3.082,10 €
5.4.1.12.523330 Unterhaltung / Straßenbeleuchtung (Vorsorgeansatz nicht verbraucht)	5.000,00 €	2.409,24 €	2.590,76 €
5.5.5.10.529200 Unternehmereinsatz im Gemeindewald (Mehraufwand für Aufarbeiten von Holz)	2.420,00 €	6.501,73 €	-4.081,73 €
5.5.5.90.523380 Unterhaltung / Wirtschaftswege (Vorsorgeansatz nicht verwendet)	3.700,00 €	0,00 €	3.700,00 €
5.7.3.10.523130 Unterhaltung / Turnhalle (Vorsorgeansatz für Renovierung Nebenraum nicht verwendet)	9.000,00 €	1.720,88 €	7.279,12 €
5.7.3.10.523200 Heizkosten / Turnhalle (Heizöllieferung Ende 2022, dadurch Einsparung in 2023)	5.700,00 €	8.462,74 €	-2.762,74 €
5.7.3.10.523202 Stromkosten / Turnhalle (geringerer Stromverbrauch wegen Corona)	2.300,00 €	861,13 €	1.438,87 €

Die übrigen Ansätze für Unterhaltungs- und Bewirtschaftungskosten wurden größtenteils nicht ausgeschöpft.

- zu 5.12 Die bilanziellen Abschreibungen für das Jahr 2022 belaufen sich auf 104.577,06 € und sind um 1.212,94 € niedriger als veranschlagt.
- zu 5.13 Die Zuwendungen, Umlagen und sonstigen Transferleistungen belaufen sich auf insgesamt 468.889,44 € (Ansatz: 465.970,00 €). Hier erfolgt die Verbuchung der Kreismulage in Höhe von 269.517,00 € und der VG-Umlage in Höhe von 188.035,00 €. Aufgrund des höheren Gewerbesteuer-Ist-Aufkommens im Jahr 2022 ergibt sich mit 11.069,70 € eine höhere Gewerbesteuerumlage (+ 3.149,70 €) als ursprünglich geplant.
- zu 5.15 Die sonstigen laufenden Aufwendungen liegen insgesamt 21.559,89 € über den Planansätzen. Beim überwiegenden Teil der Buchungsstellen konnten jedoch Einsparungen verzeichnet werden. Zusätzliche größere Aufwendungen ergaben sich durch die Zuführung des im Produkt 5.5.5.90 "Wirtschaftswege" erwirtschafteten Überschusses zur Feldwegerücklage in Höhe von 3.685,00 € sowie die Verbuchung von Einzelwertberichtigungen (19.036,10 €) und Pauschalwertberichtigungen auf Forderungen (134,29 €).
- zu 5.16 Bei den Zinsaufwendungen und sonstigen Finanzaufwendungen werden Minderaufwendungen von 814,83 € ausgewiesen, welche sich größtenteils durch Einsparungen bei der Verzinsung von Kassenminusbeständen ergeben haben. Im Jahr 2022 bestand durchweg eine Forderung gegenüber der Verbandsgemeinde im Rahmen der Einheitskasse.
- zu 5.17 Außerordentliche Aufwendungen sind im Jahr 2022 nicht angefallen.

#### Wertberichtigungen zu Forderungen (Konto 565510 und 565520)

**19.170,39 €**

1. Einzelwertberichtigung	6.1.2.00.565510	18.322,10 €
2. Pauschalwertberichtigung	6.1.2.00.565520	134,29 €

Gem. § 33 Abs. 1 Nr. 3 GemHVO sind auch Forderungen vorsichtig zu bewerten und Wertberichtigungen nach den Grundsätzen ordnungsgemäßer Buchführung zeitnah zu buchen. Ab dem Jahr 2016 werden alle niedergeschlagenen Forderungen (Konto 179200) zu 100 % wertberichtigt (= Einzelwertberichtigung). Die verbleibenden Forderungen werden pauschal mit 1 % wertberichtigt (= Pauschalwertberichtigung). Ausgenommen sind hier Forderungen aus Zuwendung und ähnlichen Forderungen. (siehe Anlage 2 zur Dienstordnung unter Punkt 7.5 der Dienstanweisung Rechnungswesen)

3. Einzelwertberichtigungen (Ausbuchung von Forderungen)	<b>Konto 565510</b>	<b>714,00 €</b>
--	---------------------	-----------------

Abgang Kassenrest Vollverzinsung aus Gewerbesteuer, da der Grundlagenbescheid vom Finanzamt aufgehoben wurde.	6.1.2.00.565510	714,00 €
---	-----------------	----------

## 6. Planabweichungen in der Finanzrechnung

		Gesamt-Ansatz 2022	Rechnungsergebnis 2022 in €                      in %		Abweichungen
Einzahlungen					
6.1.	Summe der ordentlichen Einzahlungen	698.630,00 €	768.111,91 €	99,63%	69.481,91 €
6.2	Außerordentliche Einzahlungen	0,00 €	0,00 €	0,00%	0,00 €
6.3	Einzahlungen aus Investitionszuwendungen	0,00 €	340,02 €	0,04%	340,02 €
6.4	Einzahlungen aus Beiträgen und ähnlichen Entgelten	0,00 €	1.250,65 €	0,16%	1.250,65 €
6.5	Sonstige Investitionseinzahlungen	0,00 €	0,00 €	0,00%	0,00 €
6.6	Einzahlungen aus der Aufnahme von Investitionskrediten	0,00 €	0,00 €	0,00%	0,00 €
6.7	Abnahme der Forderungen ggü der VG aus Liquiditätskrediten	0,00 €	0,00 €	0,00%	0,00 €
6.8	Einzahlungen aus durchlaufenden Geldern	0,00 €	1.292,86 €	0,17%	1.292,86 €
Summe Einzahlungen		698.630,00 €	770.995,44 €	100,00%	72.365,44 €
Auszahlungen					
6.9	Summe der ordentlichen Auszahlungen	670.290,00 €	632.141,14 €	81,99%	-38.148,86 €
6.10	Außerordentliche Auszahlungen	0,00 €	0,00 €	0,00%	0,00 €
6.11	Auszahlungen für immaterielle Vermögensgegenstände	0,00 €	0,00 €	0,00%	0,00 €
6.12	Auszahlungen für Sachanlagen	0,00 €	683,10 €	0,09%	683,10 €
6.13	Auszahlungen für Finanzanlagen	0,00 €	0,00 €	0,00%	0,00 €
6.14	Sonstige Investitionsauszahlungen	0,00 €	0,00 €	0,00%	0,00 €
6.15	Auszahlungen zur Tilgung von Investitionskrediten	0,00 €	0,00 €	0,00%	0,00 €
6.16	Zunahme Ford. ggü der VG aus Liquiditätskrediten	28.340,00 €	138.171,20 €	17,92%	109.831,20 €
6.17	Auszahlungen aus durchlaufenden Geldern	0,00 €	0,00 €	0,00%	0,00 €
Summe Auszahlungen		698.630,00 €	770.995,44 €	100,00%	72.365,44 €
Differenz Ein- / Auszahlungen		0,00 €	0,00 €		0,00 €

Im Gegensatz zur Ergebnisrechnung, die die sollmäßige Abwicklung der laufenden Geschäftsvorfälle abbildet, beinhaltet die Finanzrechnung alle zahlungswirksamen Vorgänge. Offene Forderungen und Verbindlichkeiten werden hier nicht abgebildet. Diese werden in der Bilanz ausgewiesen.



### **Größere Änderungen gegenüber der Planaufstellung**

- zu 6.1 Der Saldo der ordentlichen Ein- und Auszahlungen beläuft sich auf 135.970,77 €  
und 6.9 Es handelt sich hierbei um die kassenmäßige Abbildung der Veränderungen in der Ergebnisrechnung (s. Erläuterungen zu Punkt 5).
- zu 6.3 Siehe Punkt 7 "Darstellung der Investitionsmaßnahmen"  
bis 6.5
- zu 6.6 Eine Neuaufnahme von Investitionskrediten war im Jahr 2022 nicht erforderlich.  
und 6.15 Die Ortsgemeinde hat zum 31.12.2019 alle Kredite zurückgezahlt. Tilgungsleistungen sind 2022 nicht angefallen.
- zu 6.7 Im Jahr 2022 wurden für die Ortsgemeinde Orbis Auszahlungen in Höhe von 632.824,24 € über die VG-Kasse getätigt. Einzahlungen konnten  
und 6.16 insgesamt 770.995,44 € verbucht werden. Im Saldo ergibt sich eine Zunahme der Forderungen gegenüber der Verbandsgemeinde im Rahmen der Einheitskasse in Höhe von 138.171,20 €. Die zum 31.12.2021 gegenüber der Verbandsgemeinde bestehende Forderung in Höhe von 340.923,52 € erhöht sich nach Abschluß des Jahres 2022 demnach auf 479.094,72 €.
- zu 6.8 Hierbei handelt es sich zum einen um die Verzinsung der Mietkaution für das Objekt Langstraße 10 (0,05 €) und der Verzinsung der Pachtkaution für die Turnhalle (0,12 €). Zum anderen erfolgt hier die Abwicklung von alten und neuen Überzahlungen, die keiner offenen Forderung zugeordnet werden konnten und somit eine Verbindlichkeit an den jeweiligen Einzahler darstellen (1.292,69 €).
- zu 6.11 Siehe Punkt 7 "Darstellung der Investitionsmaßnahmen"  
bis 6.14
- zu 6.17 Auszahlungen aus durchlaufenden Geldern sind im Jahr 2022 nicht angefallen.

## 7. Darstellung der Investitionsmaßnahmen

### 1. Einzahlungen

Einzahlungsarten	Maßnahme Nr.	Ansatz	Ermächtigung	Kassenrest	Einzahlungen	Kassenrest Ermächtigung
Zuwendungen von Privatpersonen und Vereinen (Anschaffung von Spielgeräten)	11				340,02	
Grabnutzungsentgelte	100				1.250,65	
<b>Summe Investitionen Einnahmen</b>		<b>0,00</b>	<b>0,00</b>	<b>0,00</b>	<b>1.590,67</b>	
Kredite für Investitionen	99	0,00	0,00	0,00	0,00	
<b>Gesamtsumme</b>		<b>0,00</b>	<b>0,00</b>	<b>0,00</b>	<b>1.590,67</b>	

### 2. Auszahlungen

Auszahlungsarten	Maßnahme Nr.	Ansatz	Ermächtigung	Kassenrest	Auszahlungen	Kassenrest Ermächtigung
Auszahlungen für unbebaute Grundstücke und grundstücks- gleiche Rechte (unbebaute Grundstücke / sonstige)	2		13.860,56		0,00	13.860,56 Ealt
Auszahlungen für Baumaßnahmen / unbebaute Grundstücke	24		9.972,17		0,00	9.972,17 Ealt
Auszahlungen für Baumaßnahmen / Ortsverschönerung	29		550,00		0,00	550,00 Ealt
Anschaffung von Spielgeräten	11		2.414,70		0,00	2.414,70 Ealt 340,02 Eneu
Erschließung NBG "Selzgarten"	9		24.372,32		0,00	24.372,32 Ealt
Kosten für landespfl. Ausgleichsmaßnahmen NBG "Selzgarten"	10		14.703,35	683,10	683,10	14.703,35 E-

Erschließung NBG "Selzgarten" 1. Erweiterung	27	168.779,79		0,00	168.779,79	Ealt
Auszahlungen für Baumaßnahmen / Ortsrandbegrünung	28	15.000,00		0,00	15.000,00	Ealt
Bewegliches Anlagevermögen / Leichenhalle	6	4.707,70		0,00	4.707,70	Ealt
Auszahlungen für BGA / Turnhalle	3	6.805,27		0,00	6.805,27	Ealt
Summe Investitionen Ausgaben		0,00	261.165,86	683,10	683,10	246.802,53 Erm.
AO-Tilgung von Krediten	99	142.081,96		0,00	15.954,00 Eneu 142.081,96 Ealt	
Gesamtsumme		0,00	403.247,82	683,10	683,10	404.838,49 Erm. 388.544,47 Ealt 16.294,02 Eneu 14.703,35 E-

## 8. Übersicht über Anlagen im Bau

Maßnahme / Bezeichnung	Jahr	Ausgaben abgeschlossen Anlage im Bau (AiB)	Einnahmen abgeschlossen Anzahlungen auf Sopo
<b>27 Erschließung NBG "Selzgarten"; 1. Erweiterung</b>	<b>5.4.1.11</b>		
<u>Erschließung NBG "Selzgarten"; 1. Erweiterung</u> <u>Aktivierung Straßenbeleuchtung und I-Pauschale</u> <b>(AN0038872)</b>	2019 2019 2020 2021 2022	166.002,56 € -34.228,88 € 5.217,65 € 0,00 € 0,00 € <hr/> 136.991,33 €	
<u>Erschließungsbeiträge (AN0039050)</u> <u>Passivierung Sopo für Straßenbeleuchtung und</u> <u>I-Pauschale</u>	2019 2019 2020 2021 2022		31.066,31 € -30.805,99 € 147.280,98 € 0,00 € 0,00 € <hr/> 147.541,30 €
<b>3 Auszahlungen für Betriebs- und Geschäftsaus- stattung / Turnhalle</b>	<b>5.7.3.10</b>		
<u>Spenden von Privat (AN0038246)</u>	2017 2018-2022		6.805,27 € 0,00 € <hr/> 6.805,27 €
<b>Summen:</b>		0,00 € 136.991,33 €	0,00 € 154.346,57 €

Übertrag:

Summen:

0,00 € 136.991,33 €

0,00 € 154.346,57 €

Maßnahme / Bezeichnung	Jahr	Ausgaben abgeschlossen Anlage im Bau (AiB)	Einnahmen abgeschlossen Anzahlungen auf Sopo
11 Anschaffung von Spielgeräten für Spielplatz	3.6.6.13		
<u>Spenden von Privat (AN0038622)</u>	2018 2019 2020 2021 2022		1.600,00 € 635,00 € 129,70 € 50,00 € 340,02 € <hr/> 2.754,72 €
29 Spenden für Ortsverschönerung	2.8.1.00		
<u>Spenden von Privat (AN0039545)</u>	2020 2021 2022		550,00 € 0,00 € 0,00 € <hr/> 550,00 €
Summen:		0,00 € 136.991,33 €	0,00 € 157.651,29 €

## 9. Zweckgebundene Sonderposten / Verbindlichkeiten (Sonstiges Vermögen)

	Konto	Stand Beginn 2022	Zugang 2022	Abgang 2022	Stand Ende 2022
Sonderposten für Feldwegeunterhaltung	AN0038466	24.423,61 €	3.713,12 €	28,12 €	<b>28.108,61 €</b>
Sonderposten "Mietkaution" (Lagerhalle)	VW 8402	500,32 €	0,05 €		<b>500,37 €</b>
Sonderposten "Mietkaution" (Turnhalle)	VW 8403	1.200,50 €	0,12 €		<b>1.200,62 €</b>
	<b>Gesamt:</b>	<b>26.124,43 €</b>	<b>3.713,29 €</b>	<b>28,12 €</b>	<b>29.809,60 €</b>

Im Produkt 5.5.5.90 "Wirtschaftswege" ist im Jahr 2022 ein Überschuss in Höhe von 3.685,00 € entstanden, der zum Jahresende dem Sonderposten für Feldwegeunterhaltung zugeführt wurde.

## 10. Chancen und Risiken

Gemäß § 49 Abs. 4 Nr. 2 GemHVO ist auch auf die Chancen und Risiken für die künftige Entwicklung der Gemeinde einzugehen.

Aufgrund der vorliegenden Steuerhochrechnungen wird bei unveränderten Rahmenbedingungen nur von einer geringen Verbesserung ausgegangen. Zu den möglichen Risiken gehört insbesondere die weiterhin bestehende Gefahr einer Verschlechterung der wirtschaftlichen Lage durch Stagnation bzw. Rückgang bei der allgemeinen Wirtschaftsentwicklung. Als Folge des derzeit stattfindenden Ukraine-Krieges sind die Energiepreise explosionsartig gestiegen. Auch in anderen Bereichen muss mit Preissteigerungen gerechnet werden.

Bezüglich der laufenden Tendenz im Bereich der Verbindlichkeiten der Ortsgemeinde Orbis besteht das Risiko einer weiter zunehmenden Kreditbelastung, sowohl im konsumtiven als auch im investiven Bereich. Außerdem können weiter steigende Zinsen die Gestaltungs- und Handlungsfähigkeit zunehmend einschränken.

Schließlich hat sich das Land Rheinland-Pfalz aufgrund einer Entscheidung des Verfassungsgerichtshofs RLP mit Änderungen im Finanzausgleich neu positioniert. Allerdings gab es eine Verbesserung der kommunalen Finanzausstattung nur bei den Kreisen und kreisfreien Städten. Bei den verbandsfreien bzw. kreisangehörigen Gemeinden oder Städten kamen keine positiven Änderungen an. Hier müsste unbedingt auch eine bessere Finanzausstattung für die Ortsgemeinden erfolgen.

Aktuell sind keine größeren Projekte in der Ortsgemeinde Orbis geplant. Für die geplante Erweiterung des Baugebiets "Hofgarten (Erweiterung 1)" wurde Bauerwartungsland erworben. Weitere Schritte zur Aufstellung eines Bebauungsplans werden nun eingeleitet.

Kirchheimbolanden, 10.06.2025

Verbandsgemeindeverwaltung

In Vertretung:

gez. Wienpahl

(Wienpahl)  
Bürgermeisterin

Im Auftrag:

gez. Bohley

(Bohley)  
Abteilungsleiter

F.d.R.d.A.

gez. Freiberg

(Freiberg)  
Finanzabteilung

# **Plan-Ist-Auswertung**

nach Buchungsstellen

zum 31.12.2022

## Doppischer Produktplan 2022 Rechnung

## Gesamthaushalt

Gesamtergebnisplan neu

		Gesamt-Ansatz HHJ 2022	Rechnungsergebnis is HHJ 2022	Vergleich Ansatz/RE HHJ 2022
E 1	Steuern und ähnliche Abgaben	596.020,00	634.098,64	38.078,64
6.1.1.00.401100	Grundsteuer A	7.200,00	6.807,37	-392,63
6.1.1.00.401200	Grundsteuer B	64.840,00	66.116,01	1.276,01
6.1.1.00.401300	Gewerbsteuer	82.530,00	103.523,88	20.993,88
6.1.1.00.402100	Gemeindeanteil an der Einkommensteuer	390.210,00	405.921,49	15.711,49
6.1.1.00.402200	Gemeindeanteil an der Umsatzsteuer	6.620,00	7.028,26	408,26
6.1.1.00.403300	Hundesteuer	3.370,00	3.240,00	-130,00
6.1.1.00.405210	Ausgleichsleistungen nach § 21 LFAG	41.250,00	41.461,63	211,63
E 2	Zuwendungen, allgemeine Umlagen und sonstige Transfererträge	93.570,00	93.986,10	416,10
1.1.1.30.414900	Zuschüsse für laufende Zwecke von Privatpersonen und Vereinen	0,00	0,00	0,00
1.1.1.30.415100	Erträge aus der Auflösung von Sonderposten aus Zuwendungen	0,00	0,00	0,00
1.1.2.00.414429	Förderbeitrag vom Land nach BRSG	0,00	264,55	264,55
1.1.4.23.414900	Zuschüsse für laufende Zwecke von Privatpersonen und Vereinen	0,00	0,00	0,00
1.1.4.23.415100	Erträge aus der Auflösung von Sonderposten aus Zuwendungen	1.790,00	1.792,88	2,88
1.1.4.30.414430	Zuweisung für lfd. Zwecke von Gden. und Gde.verbänden	0,00	0,00	0,00
1.1.4.30.415100	Erträge aus der Auflösung von Sonderposten aus Zuwendungen	0,00	0,00	0,00
2.8.1.00.414900	Zuschüsse für laufende Zwecke von Privatpersonen und Vereinen	0,00	0,00	0,00
2.8.1.00.415100	Erträge aus der Auflösung von Sonderposten aus Zuwendungen	0,00	0,00	0,00
3.6.6.13.415100	Erträge aus der Auflösung von Sonderposten aus Zuwendungen	0,00	0,00	0,00
5.4.1.11.415100	Erträge aus der Auflösung von Sonderposten aus Zuwendungen	12.590,00	12.594,10	4,10
5.4.1.12.414410	Zuweisung vom Bund für lfd. Zwecke	0,00	0,00	0,00
5.4.1.12.415100	Erträge aus der Auflösung von Sonderposten aus Zuwendungen	100,00	24,40	-75,60
5.4.1.13.415100	Erträge aus der Auflösung von Sonderposten aus Zuwendungen	60,00	68,33	8,33
5.5.3.10.415100	Erträge aus der Auflösung von Sonderposten aus Zuwendungen	6.950,00	6.949,83	-0,17
5.5.5.10.414420	Zuweisungen vom Land / Gemeindewald	0,00	0,00	0,00
5.5.5.90.415100	Erträge aus der Auflösung von Sonderposten aus Zuwendungen	12.630,00	12.633,05	3,05
5.7.3.10.414420	Landeszuweisung KI 3.0 / Turnhalle	0,00	0,00	0,00
5.7.3.10.414430	Betriebskostenzuschuss der VG	150,00	150,00	0,00
5.7.3.10.414500	Zuweisungen und Zuschüsse von privaten Unternehmen	350,00	469,64	119,64
5.7.3.10.414900	Zuschüsse für laufende Zwecke von Privatpersonen und Vereinen	0,00	0,00	0,00
5.7.3.10.415100	Erträge aus der Auflösung von Sonderposten aus Zuwendungen	4.690,00	4.691,40	1,40
5.7.3.90.414430	Zuweisung für laufende Zwecke von Gden u. Gde.verbänden	0,00	0,00	0,00
5.7.3.90.414900	Zuschüsse für laufende Zwecke von Privatpersonen und Vereinen	0,00	0,00	0,00
5.7.3.90.415100	Erträge aus der Auflösung von Sonderposten aus Zuwendungen	120,00	123,92	3,92
5.7.5.00.414430	Zuweisung für lfd. Zwecke von Gden. und Gde.verbänden	0,00	0,00	0,00
5.7.5.00.414900	Zuschüsse für laufende Zwecke von Privatpersonen und Vereinen	0,00	0,00	0,00
6.1.1.00.411100	Schlüsselzuweisungen	45.630,00	45.713,00	83,00
6.1.1.00.413200	Allgemeine Zuweisungen vom Land	8.510,00	8.511,00	1,00
E 3	Erträge der sozialen Sicherung	0,00	0,00	0,00



## Doppischer Produktplan 2022 Rechnung

## Gesamthaushalt

Gesamtergebnisplan neu

		Gesamt-Ansatz HHJ 2022	Rechnungsergebnis is HHJ 2022	Vergleich Ansatz/RE HHJ 2022
3.1.1.10.423200	Erstattung Gde.anteile am Sozialhilfeaufwand (Altfälle)	0,00	0,00	0,00
E 4	Öffentlich-rechtliche Leistungsentgelte	50.260,00	50.304,80	44,80
5.4.1.11.437100	Erträge aus der Auflösung von Sopo für Beiträge und ähnliche Entgelte	42.540,00	42.543,28	3,28
5.4.1.12.437100	Erträge aus der Auflösung von Sopo für Beiträge und ähnliche Entgelte	2.080,00	1.601,75	-478,25
5.5.3.10.432240	Benutzungsgebühren für das Bestattungswesen	350,00	700,00	350,00
5.5.3.10.439100	Erträge aus Auflösung von SoPo für Grabnutzungsentgelte	1.350,00	1.359,41	9,41
5.5.5.90.432300	Entgelte für die Unterhaltung von Wirtschaftswegen	3.440,00	3.450,36	10,36
5.5.5.90.437100	Erträge aus der Auflösung von Sopo für Beiträge und ähnliche Entgelte	0,00	0,00	0,00
5.5.5.90.438101	Erträge aus der Auflösung von SOPO für den Gebührenaussgleich	0,00	0,00	0,00
5.7.3.10.432100	Benutzungsgebühren / Turnhalle	500,00	650,00	150,00
5.7.3.10.437100	Erträge aus der Auflösung von Sopo für Beiträge und ähnliche Entgelte	0,00	0,00	0,00
E 5	Privatrechtliche Leistungsentgelte	20.780,00	20.926,68	146,68
1.1.1.30.441100	Verkaufserlöse	0,00	400,00	400,00
1.1.4.22.441200	Mieteinnahmen	3.600,00	3.682,87	82,87
1.1.4.29.441200	Pachteinnahmen / unbebaute Grundstücke	1.480,00	1.446,80	-33,20
1.1.4.29.441201	Pachteinnahmen / Badeweiher	300,00	300,00	0,00
1.1.4.29.441900	Entgelte für Dienstbarkeiten	0,00	0,00	0,00
1.1.4.29.443100	Erträge a. d. Auflösung v. Sopo f. Bauko.zuschüsse u. ähnl. Entgelte	0,00	296,31	296,31
4.2.4.10.441200	Pacht für Sportplatz	250,00	250,00	0,00
5.5.5.10.441100	Einnahmen aus Holzverkauf	3.430,00	2.816,14	-613,86
5.5.5.10.441101	Einnahmen aus Forstnebennutzung	0,00	0,00	0,00
5.5.5.10.441202	Jagdpachtanteil / Gemeindewald	0,00	0,00	0,00
5.5.5.90.441202	Jagdpachtanteile / Mühlberg/Eselsberg	260,00	266,76	6,76
5.7.3.10.441200	Pachteinnahmen / Gaststätte	8.400,00	8.400,00	0,00
5.7.3.10.441201	Mieteinnahmen / Wohnung	3.060,00	3.067,80	7,80
E 6	Kostenerstattungen und Kostenumlagen	2.500,00	1.879,80	-620,20
1.1.1.40.442430	Kostenerstattungen / Gden. u. GV	0,00	0,00	0,00
1.1.1.40.442900	Kostenerstattungen von übrigen Bereichen	0,00	0,00	0,00
1.1.2.00.442430	Kostenerstattungen / Gden. und GV	0,00	0,00	0,00
1.1.4.22.442900	Kostenerstattungen von übrigen Bereichen	0,00	0,00	0,00
1.1.4.30.442900	Kostenerstattungen von übrigen Bereichen	0,00	0,00	0,00
2.8.1.00.442900	Kostenerstattungen von übrigen Bereichen	0,00	0,00	0,00
3.1.1.10.442430	Erstattung Gde.anteile am Sozialhilfeaufwand (Altfälle)	0,00	0,00	0,00
5.4.1.12.442900	Kostenerstattungen von übrigen Bereichen	0,00	0,00	0,00
5.5.3.10.442900	Kostenerstattungen von übrigen Bereichen	2.500,00	1.879,80	-620,20

## Doppischer Produktplan 2022 Rechnung

## Gesamthaushalt

Gesamtergebnisplan neu

		Gesamt-Ansatz HHJ 2022	Rechnungsergebn is HHJ 2022	Vergleich Ansatz/RE HHJ 2022
5.5.5.10.442420	Kostenerstattungen vom Land	0,00	0,00	0,00
5.5.5.90.442900	Kostenerstattungen von übrigen Bereichen	0,00	0,00	0,00
5.7.3.10.442900	Kostenerstattungen von übrigen Bereichen	0,00	0,00	0,00
5.7.3.90.442900	Kostenerstattungen von übrigen Bereichen	0,00	0,00	0,00
E 7	Sonstige laufende Erträge	21.280,00	40.527,61	19.247,61
1.1.1.40.466140	Erträge aus der Auflösung von Ehrensoldrückstellungen (VE)	880,00	919,00	39,00
1.1.1.40.466147	Erträge aus der Auflösung von Ehrensoldrückstellungen (aktive Ehrenbeamte)	0,00	0,00	0,00
1.1.2.00.466146	Erträge aus der Auflösung von sonstigen Rückstellungen	0,00	240,16	240,16
1.1.4.23.462700	Versicherungserstattungen	0,00	0,00	0,00
1.1.6.00.462200	Verspätungszuschlag	0,00	725,00	725,00
5.4.1.11.462700	Versicherungserstattungen	0,00	0,00	0,00
5.4.1.11.462900	Sonstige Schadenersatzleistungen und Erträge	0,00	0,00	0,00
5.4.1.12.462900	Sonstige Schadenersatzleistungen und Erträge	0,00	0,00	0,00
5.4.1.50.462500	Konzessionsabgaben / Strom	13.700,00	13.132,81	-567,19
5.4.1.50.462502	Konzessionsabgaben / Wasser	6.700,00	6.742,89	42,89
5.4.1.50.462900	Sonstige Schadenersatzleistungen und Erträge	0,00	0,00	0,00
5.7.3.10.462700	Versicherungserstattungen	0,00	0,00	0,00
5.7.3.10.462900	Sonstige Schadenersatzleistungen und Erträge	0,00	0,00	0,00
5.7.3.10.464100	Sonstige Steuererstattungen vom Finanzamt	0,00	0,00	0,00
6.1.2.00.466110	Erträge aus der Auflösung von Wertbericht. auf Forderungen	0,00	18.767,75	18.767,75
E 8	Summe der laufenden Erträge aus Verwaltungstätigkeit	784.410,00	841.723,63	57.313,63
E 9	Personal- und Versorgungsaufwendungen	68.450,00	55.227,73	-13.222,27
1.1.1.40.501100	Aufwandsentschädigung / Bürgermeister	11.000,00	10.065,60	-934,40
1.1.1.40.501200	Aufwandsentschädigung / Beigeordnete	1.600,00	229,39	-1.370,61
1.1.1.40.507910	Ehrensoldrückstellungen (aktive Ehrenbeamte)	4.500,00	5.124,00	624,00
1.1.1.40.511300	Ehrensold	3.200,00	2.988,00	-212,00
1.1.1.40.517100	Ehrensoldrückstellungen (VE)	0,00	0,00	0,00
1.1.2.00.502210	Dienstbezüge / Beschäftigte	30.000,00	23.468,65	-6.531,35
1.1.2.00.502220	Leistungszulagen Beschäftigte	600,00	500,71	-99,29
1.1.2.00.503200	Beiträge Versorgungskassen / Beschäftigte	2.500,00	1.708,52	-791,48
1.1.2.00.504200	Beiträge ges. Soz.vers. / Beschäftigte	6.400,00	4.881,36	-1.518,64
1.1.2.00.505200	Beihilfen, Unterstützungen u. dgl. / Beschäftigte	250,00	0,00	-250,00
1.1.2.00.506200	Personalnebenaufwendungen / Beschäftigte	150,00	0,00	-150,00
1.1.2.00.508201	Zuschreibung zu sonstigen Rückstellungen	0,00	12,80	12,80
1.1.2.00.509100	Pauschalierte Lohnsteuer	400,00	0,00	-400,00
1.1.4.23.502210	Dienstbezüge / Beschäftigte	1.100,00	576,08	-523,92

## Doppischer Produktplan 2022 Rechnung

## Gesamthaushalt

Gesamtergebnisplan neu

		Gesamt-Ansatz HHJ 2022	Rechnungsergebnis is HHJ 2022	Vergleich Ansatz/RE HHJ 2022
1.1.4.23.502220	Leistungszulagen / Beschäftigte	30,00	7,89	-22,11
1.1.4.23.503200	Beiträge Versorgungskasse / Beschäftigte	90,00	45,31	-44,69
1.1.4.23.504200	Beiträge ges. Soz.vers. / Beschäftigte	350,00	165,22	-184,78
1.1.4.23.509100	Pauschalierte Lohnsteuer	20,00	0,00	-20,00
5.7.3.10.502210	Dienstbezüge / Beschäftigte	4.400,00	3.888,92	-511,08
5.7.3.10.502220	Leistungszulagen Beschäftigte	100,00	66,65	-33,35
5.7.3.10.503200	Beiträge Versorgungskassen / Beschäftigte	350,00	306,50	-43,50
5.7.3.10.504200	Beiträge ges. Soz.vers. / Beschäftigte	1.350,00	1.192,13	-157,87
5.7.3.10.509100	Pauschalierte Lohnsteuer	60,00	0,00	-60,00
E 10	Aufwendungen für Sach- und Dienstleistungen	127.920,00	111.528,26	-16.391,74
1.1.1.30.524700	Aufwand für Werbeartikel etc. (auch zum Weiterverkauf)	0,00	0,00	0,00
1.1.1.40.523800	GWG, sonstige Gebrauchsgegenstände (unter 410 € netto)	0,00	0,00	0,00
1.1.1.40.524900	Sonstige Aufwendungen für Sachleistungen	400,00	637,00	237,00
1.1.4.22.523130	Unterhaltung / sonst. beb. Grundstücke	100,00	0,00	-100,00
1.1.4.22.523202	Stromkosten	0,00	0,00	0,00
1.1.4.22.523203	Abgaben	500,00	484,89	-15,11
1.1.4.23.523130	Unterhaltung / Gemeindehaus	500,00	762,94	262,94
1.1.4.23.523200	Heizkosten / Gemeindehaus	2.750,00	2.164,44	-585,56
1.1.4.23.523202	Stromkosten / Gemeindehaus	900,00	-311,77	-1.211,77
1.1.4.23.523203	Abgaben / Gemeindehaus	700,00	630,15	-69,85
1.1.4.23.523700	Unterhaltung BGA / Gemeindehaus	50,00	0,00	-50,00
1.1.4.23.523800	GWG, sonstige Gebrauchsgegenstände (unter 410 € netto)	100,00	0,00	-100,00
1.1.4.23.523801	GWG, sonstige Gebrauchsgegenstände (410 € bis 1000 € netto)	0,00	0,00	0,00
1.1.4.23.524700	Sonstige Verbrauchsmittel	50,00	0,00	-50,00
1.1.4.29.523110	Unterhaltung / unbebaute Grundstücke	4.200,00	14,20	-4.185,80
1.1.4.29.523203	Abgaben	600,00	543,16	-56,84
1.1.4.30.523130	Unterhaltung / Bauhof	200,00	0,00	-200,00
1.1.4.30.523510	Wartungs- und Instandsetzungskosten / Fuhrpark	600,00	175,95	-424,05
1.1.4.30.523520	Betriebs- und Schmierstoffe / Fuhrpark	650,00	902,12	252,12
1.1.4.30.523600	Überprüfung der Geräte	0,00	0,00	0,00
1.1.4.30.523700	Unterhaltung BGA / Fuhrpark	200,00	245,47	45,47
1.1.4.30.523800	GWG, sonstige Gebrauchsgegenstände (unter 410 € netto)	200,00	438,32	238,32
1.1.4.30.523801	GWG, sonstige Gebrauchsgegenstände (410 € bis 1000 € netto)	0,00	0,00	0,00
1.1.4.30.524400	Materialbeschaffungen	100,00	6,83	-93,17
1.1.4.30.524700	Sonstige Verbrauchsmittel	100,00	102,35	2,35
1.1.4.30.525900	Kostenerstattungen an Privatpersonen und Vereine	0,00	0,00	0,00
1.2.1.00.524900	Aufwendungen für Wahlen	0,00	0,00	0,00
2.8.1.00.524900	Aufwendungen für Heimat- und Brauchtumspflege	600,00	911,80	311,80
2.8.1.00.524904	Aufwendungen für Ortsverschönerung	500,00	135,00	-365,00

## Doppischer Produktplan 2022 Rechnung

## Gesamthaushalt

Gesamtergebnisplan neu

		Gesamt-Ansatz HHJ 2022	Rechnungsergebn is HHJ 2022	Vergleich Ansatz/RE HHJ 2022
2.8.1.00.524905	Aufwendungen für Seniorenbetreuung	1.700,00	0,00	-1.700,00
3.6.5.20.525430	Sachkostenerstattungen / Kita Kirchheimbolanden	40.000,00	40.000,00	0,00
3.6.6.13.523110	Unterhaltung / Kinderspielplatz, Bolzplatz	300,00	467,23	167,23
3.6.6.13.523700	Unterhaltung BGA	100,00	296,75	196,75
3.6.6.13.523800	GWG, sonstige Gebrauchsgegenstände (unter 410 € netto)	100,00	0,00	-100,00
3.6.6.13.523801	GWG, sonstige Gebrauchsgegenstände (410 € bis 1000 € netto)	0,00	0,00	0,00
4.2.4.10.523202	Stromkosten / Sportplatz	400,00	275,25	-124,75
5.4.1.11.523204	Pauschale f.d. Ableitung v. Niederschl.wasser in die Kanalisation	31.000,00	30.077,00	-923,00
5.4.1.11.523380	Unterhaltung / Straßen, Wege, Plätze	500,00	3.582,10	3.082,10
5.4.1.11.523700	Unterhaltung BGA / Straßen, Wege, Plätze	100,00	0,00	-100,00
5.4.1.11.523800	GWG, sonstige Gebrauchsgegenstände (unter 410 € netto)	100,00	0,00	-100,00
5.4.1.12.523202	Stromkosten / Straßenbeleuchtung	2.500,00	1.455,78	-1.044,22
5.4.1.12.523330	Unterhaltung / Straßenbeleuchtung	5.000,00	2.409,24	-2.590,76
5.4.1.13.523130	Unterhaltung / Buswartehallen	100,00	0,00	-100,00
5.5.3.10.523110	Unterhaltung / Friedhof	200,00	71,65	-128,35
5.5.3.10.523130	Unterhaltung / Friedhofshalle	500,00	0,00	-500,00
5.5.3.10.523202	Stromkosten / Friedhofshalle	350,00	169,70	-180,30
5.5.3.10.523203	Abgaben / Friedhof und Friedhofshalle	700,00	522,13	-177,87
5.5.3.10.523700	Unterhaltung BGA / Friedhof	50,00	114,28	64,28
5.5.3.10.523800	GWG, sonstige Gebrauchsgegenstände (unter 410 € netto)	50,00	0,00	-50,00
5.5.3.10.524700	Sonstige Verbrauchsmittel	50,00	3,64	-46,36
5.5.3.10.529200	Grabherstellungskosten	2.500,00	1.349,46	-1.150,54
5.5.5.10.523900	Unterhaltung und Bewirtschaftung / Gemeindewald	0,00	16,54	16,54
5.5.5.10.524700	Sonstige Verbrauchsmittel	0,00	0,00	0,00
5.5.5.10.525420	Erstattung Waldarbeiterlöhne	0,00	0,00	0,00
5.5.5.10.525421	Betriebskostenbeitrag an das Land	0,00	0,00	0,00
5.5.5.10.525480	Kostenerstattungen an Landesforsten	1.100,00	1.320,00	220,00
5.5.5.10.529200	Unternehmereinsatz im Gemeindewald	2.420,00	6.501,73	4.081,73
5.5.5.90.523380	Unterhaltung / Wirtschaftswege	3.700,00	0,00	-3.700,00
5.7.3.10.523130	Unterhaltung / Turnhalle	9.000,00	1.720,88	-7.279,12
5.7.3.10.523200	Heizkosten / Turnhalle	5.700,00	8.462,74	2.762,74
5.7.3.10.523202	Stromkosten / Turnhalle	2.300,00	861,13	-1.438,87
5.7.3.10.523203	Abgaben / Turnhalle	2.500,00	2.499,82	-0,18
5.7.3.10.523700	Unterhaltung BGA / Turnhalle	200,00	702,80	502,80
5.7.3.10.523800	GWG, sonstige Gebrauchsgegenstände (unter 410 € netto)	200,00	176,99	-23,01
5.7.3.10.523801	GWG, sonstige Gebrauchsgegenstände (410 € bis 1000 € netto)	0,00	0,00	0,00
5.7.3.10.524700	Sonstige Verbrauchsmittel	200,00	114,90	-85,10
5.7.3.90.523100	Unterhaltung / Sonstige allgemeine Einrichtungen	200,00	513,67	313,67

## Doppischer Produktplan 2022 Rechnung

## Gesamthaushalt

Gesamtergebnisplan neu

		Gesamt-Ansatz HHJ 2022	Rechnungsergebn is HHJ 2022	Vergleich Ansatz/RE HHJ 2022
5.7.3.90.523380	Unterhaltung / Selz-Quelle	100,00	0,00	-100,00
5.7.5.00.523800	GWG, sonstige Gebrauchsgegenstände (unter 410 € netto)	0,00	0,00	0,00
5.7.5.00.523801	GWG, sonstige Gebrauchsgegenstände (410 € bis 1000 € netto)	0,00	0,00	0,00
5.7.5.00.524900	Sonstige Aufwendungen für Sachleistungen	0,00	0,00	0,00
E 11 Abschreibungen		105.790,00	104.577,06	-1.212,94
1.1.1.30.532200	Abschreibungen auf imm. Vermögensgegenstände aus Zuwendungen	0,00	0,00	0,00
1.1.1.30.538500	Abschreibungen für BGA	0,00	0,00	0,00
1.1.1.40.538500	Abschreibungen für BGA	0,00	0,00	0,00
1.1.2.00.538500	Abschreibungen für BGA	0,00	0,00	0,00
1.1.4.22.534900	Abschreibungen auf sonstige bebaute Grundstücke	500,00	494,33	-5,67
1.1.4.23.534700	Abschreibungen für Gemeindehaus / Gebäude etc.	3.250,00	3.246,86	-3,14
1.1.4.23.538500	Abschreibungen für BGA	0,00	0,00	0,00
1.1.4.29.533100	Abschreibungen auf unbebaute Grundstücke etc.	0,00	964,83	964,83
1.1.4.29.538500	Abschreibungen für BGA	0,00	0,00	0,00
1.1.4.30.534900	Abschreibungen für Bauhof / Gebäude etc.	0,00	0,00	0,00
1.1.4.30.538100	Abschreibungen für Fahrzeuge	500,00	492,82	-7,18
1.1.4.30.538200	Abschreibungen für Maschinen und techn. Anlagen	0,00	0,00	0,00
1.1.4.30.538500	Abschreibungen für BGA	0,00	0,00	0,00
1.1.4.50.538500	Abschreibungen für BGA	0,00	0,00	0,00
1.2.1.00.538500	Abschreibungen für BGA	0,00	0,00	0,00
2.8.1.00.538500	Abschreibungen für BGA	0,00	0,00	0,00
3.6.6.13.533100	Abschreibungen für Kinderspielflächen, Bolzplätze	0,00	0,00	0,00
3.6.6.13.538500	Abschreibungen für BGA	1.490,00	0,00	-1.490,00
4.2.4.10.532200	Abschreibungen auf imm. Vermögensgegenstände aus Zuwendungen	800,00	800,00	0,00
4.2.4.10.538500	Abschreibungen für BGA	0,00	0,00	0,00
5.1.1.00.538500	Abschreibungen für BGA	0,00	0,00	0,00
5.4.1.11.532300	Abschreibungen auf imm. Vermögensgegenstände / Investitionspauschale	4.310,00	4.303,42	-6,58
5.4.1.11.535800	Abschreibungen für Straßen, Wege, Plätze und Verkehrsmittelanlagen	58.790,00	58.782,10	-7,90
5.4.1.11.535900	Abschreibungen auf sonstige Bauten des Infrastrukturvermögens	270,00	266,65	-3,35
5.4.1.11.538500	Abschreibungen für BGA	0,00	0,00	0,00
5.4.1.12.532300	Abschreibung auf imm. Vermögensgegenstände / Straßenbeleuchtung	0,00	0,00	0,00
5.4.1.12.535800	Abschreibungen für Straßenbeleuchtung	2.400,00	1.784,42	-615,58
5.4.1.12.538500	Abschreibungen für BGA	0,00	0,00	0,00
5.4.1.13.535900	Abschreibungen für Buswartehallen	200,00	193,84	-6,16
5.4.1.13.538500	Abschreibungen für BGA	0,00	0,00	0,00
5.5.3.10.532300	Abschr. auf imm. Verm.gegenst. / Inv.kostenzuschüsse	320,00	317,17	-2,83
5.5.3.10.534900	Abschreibungen für Friedhof / Gebäude etc.	9.880,00	9.880,31	0,31

## Doppischer Produktplan 2022 Rechnung

## Gesamthaushalt

Gesamtergebnisplan neu

		Gesamt-Ansatz HHJ 2022	Rechnungsergebnis is HHJ 2022	Vergleich Ansatz/RE HHJ 2022
5.5.3.10.538500	Abschreibungen für BGA	90,00	83,63	-6,37
5.5.5.10.538500	Abschreibungen für BGA	0,00	0,00	0,00
5.5.5.10.539200	Außerplanmäßige Abschreibungen auf Sachanlagen	0,00	0,00	0,00
5.5.5.90.535800	Abschreibungen für Wirtschaftswege	12.630,00	12.633,05	3,05
5.5.5.90.538500	Abschreibungen für BGA	0,00	0,00	0,00
5.7.3.10.534900	Abschreibungen für Turnhalle / Gebäude etc.	8.550,00	8.542,61	-7,39
5.7.3.10.538500	Abschreibungen für BGA	1.380,00	1.374,05	-5,95
5.7.3.90.534900	Abschreibungen Gebäude / sonstige allgem. Einrichtungen	0,00	0,00	0,00
5.7.3.90.535900	Abschreibungen auf sonstige Bauten des Infrastrukturvermögens	70,00	65,21	-4,79
5.7.3.90.538200	Abschreibungen für Maschinen und techn. Anlagen	120,00	117,42	-2,58
5.7.3.90.538500	Abschreibungen für BGA	0,00	0,00	0,00
5.7.5.00.538500	Abschreibungen für BGA	240,00	234,34	-5,66
E 12	Zuwendungen, Umlagen und sonstige Transferaufwendungen	465.970,00	468.889,44	2.919,44
1.1.6.00.541450	Umlage an den ehem. Gemeindekassenverband -alt-	40,00	0,00	-40,00
1.1.6.00.541480	Umlage an den ehem. Gemeindekassenverband	0,00	17,74	17,74
2.8.1.00.541900	Zuschüsse für lfd. Zwecke an Privatpersonen und Vereine	500,00	250,00	-250,00
5.7.3.90.541900	Zuwendung an Kirchengemeinde für Unterhaltung Kirchturm	0,00	0,00	0,00
6.1.1.00.543100	Gewerbesteuerumlage	7.920,00	11.069,70	3.149,70
6.1.1.00.544210	Kreisumlage	269.490,00	269.517,00	27,00
6.1.1.00.544230	Verbandsgemeindeumlage	188.020,00	188.035,00	15,00
E 13	Aufwendungen der sozialen Sicherung	0,00	0,00	0,00
E 14	Sonstige laufende Aufwendungen	11.450,00	33.009,89	21.559,89
1.1.1.30.563500	Öffentliche Bekanntmachungen	0,00	417,69	417,69
1.1.1.30.569300	Repräsentationsmittel	350,00	334,82	-15,18
1.1.1.30.569600	Aufwendungen für deutsch-französische Freundschaft	0,00	0,00	0,00
1.1.1.30.569700	Ehrengaben / Altersjubilare	250,00	423,94	173,94
1.1.1.40.561300	Aufwendungen für Dienstreisen / Gemeindeorgane	50,00	0,00	-50,00
1.1.1.40.569200	Verfügungsmittel	200,00	258,00	58,00
1.1.2.00.561200	Aufwendungen für Aus- und Fortbildung, Umschulung	100,00	0,00	-100,00
1.1.2.00.561300	Aufwendungen für Dienstreisen / Gemeindearbeiter	0,00	0,00	0,00
1.1.2.00.561310	Aufwendungen für Dienstreisen	300,00	0,00	-300,00
1.1.2.00.561500	Dienst- und Schutzkleidung, persönliche Ausrüstungsgegenstände	200,00	0,00	-200,00
1.1.2.00.561900	Sonstige Personalnebenaufwendungen	150,00	35,76	-114,24
1.1.2.00.563400	Telefon- und Datenübertragungskosten	50,00	0,00	-50,00
1.1.4.22.564100	Versicherungsbeiträge	180,00	167,94	-12,06
1.1.4.23.563400	Telefon- und Datenübertragungskosten	720,00	705,24	-14,76
1.1.4.23.564100	Versicherungsbeiträge / Gemeindehaus	600,00	563,32	-36,68
1.1.4.30.564100	Versicherungsbeiträge / Bauhof u. Fuhrpark	150,00	147,30	-2,70
1.1.4.30.568200	Kraftfahrzeugsteuer / Fuhrpark	220,00	212,55	-7,45

## Doppischer Produktplan 2022 Rechnung

## Gesamthaushalt

Gesamtergebnisplan neu

		Gesamt-Ansatz HHJ 2022	Rechnungsergebn is HHJ 2022	Vergleich Ansatz/RE HHJ 2022
1.1.4.50.563100	Büromaterial	50,00	0,00	-50,00
1.1.4.50.563200	Bücher und Zeitschriften	0,00	0,00	0,00
1.1.4.50.564100	Versicherungsbeiträge	2.200,00	2.142,91	-57,09
1.1.4.50.564300	Sonstige Beiträge	600,00	525,59	-74,41
2.8.1.00.563500	Öffentliche Bekanntmachungen / Kerwe	250,00	0,00	-250,00
2.8.1.00.564100	Versicherungsbeiträge	650,00	399,84	-250,16
2.8.1.00.564200	Mitgliedsbeitrag an Historischen Verein	30,00	31,00	1,00
5.1.1.00.562550	Aufwendungen für die Erstellung von Bebauungsplänen	0,00	0,00	0,00
5.1.1.00.562590	Ausgaben für Dorfmoderation i.R.d. Dorferneuerung	0,00	0,00	0,00
5.5.3.10.562500	Sachverständigen-, Gerichts- und ähnliche Aufwendungen	0,00	0,00	0,00
5.5.3.10.564100	Versicherungsbeiträge / Friedhofshalle	130,00	109,80	-20,20
5.5.3.10.564200	Beitrag für Gartenbauberufgenossenschaft	150,00	1,77	-148,23
5.5.5.10.564100	Versicherungsbeiträge / Gemeindewald	1.470,00	1.115,75	-354,25
5.5.5.90.565601	Einstellungen und Zuschreibungen in die Sonderposten	0,00	3.685,00	3.685,00
5.7.3.10.562500	Sachverständigen-, Gerichts- und ähnliche Aufwendungen	0,00	0,00	0,00
5.7.3.10.564100	Versicherungsbeiträge / Turnhalle	1.700,00	1.663,75	-36,25
5.7.3.10.565510	Einzelwertberichtigung	0,00	0,00	0,00
5.7.3.10.568900	Steueraufwendungen an das Finanzamt	700,00	897,53	197,53
5.7.3.90.564100	Versicherungsbeiträge	0,00	0,00	0,00
6.1.2.00.565510	Einzelwertberichtigung	0,00	19.036,10	19.036,10
6.1.2.00.565520	Pauschalwertberichtigung	0,00	134,29	134,29
<b>E 15 Summe der laufenden Aufwendungen aus Verwaltungstätigkeit</b>		<b>779.580,00</b>	<b>773.232,38</b>	<b>-6.347,62</b>
<b>E 16 Laufendes Ergebnis aus Verwaltungstätigkeit</b>		<b>4.830,00</b>	<b>68.491,25</b>	<b>63.661,25</b>
<b>E 17 Zinserträge und sonstige Finanzerträge</b>		<b>0,00</b>	<b>-891,47</b>	<b>-891,47</b>
1.1.6.00.472100	Stundungszinsen etc.	0,00	0,00	0,00
6.1.2.00.479200	Vollverzinsung aus Gewerbesteuer	0,00	-925,00	-925,00
6.1.2.00.479400	Zinsen für Kassenplusbestände	0,00	33,53	33,53
6.2.6.00.475100	Erträge aus Dividenden	0,00	0,00	0,00
<b>E 18 Zinsaufwendungen und sonstige Finanzaufwendungen</b>		<b>1.000,00</b>	<b>185,17</b>	<b>-814,83</b>
6.1.2.00.574300	Zinsen für Kassenminusbestände an VG	1.000,00	0,00	-1.000,00
6.1.2.00.575110	Zinsen an Volksbanken, Hypothekenbanken	0,00	0,00	0,00
6.1.2.00.575120	Zinsen an Sparkassen	0,00	0,00	0,00
6.1.2.00.579100	Zinsen aus der Vollverzinsung der Gewerbesteuer	0,00	185,00	185,00
6.1.2.00.579900	Sonstiger Zinsaufwand	0,00	0,17	0,17
<b>E 19 Saldo der Zins- und sonstigen Finanzerträge und -aufwendungen</b>		<b>-1.000,00</b>	<b>-1.076,64</b>	<b>-76,64</b>

## Doppischer Produktplan 2022 Rechnung

## Gesamthaushalt

Gesamtergebnisplan neu

		Gesamt-Ansatz HHJ 2022	Rechnungsergebn is HHJ 2022	Vergleich Ansatz/RE HHJ 2022
E 20	Ordentliches Ergebnis	3.830,00	67.414,61	63.584,61
	Außerordentliche Erträge	0,00	0,00	0,00
1.1.4.29.499100	Außerordentliche Erträge	0,00	0,00	0,00
1.1.4.30.499100	Außerordentliche Erträge	0,00	0,00	0,00
5.4.1.11.499100	Außerordentliche Erträge	0,00	0,00	0,00
5.5.3.10.499100	Außerordentliche Erträge	0,00	0,00	0,00
	Außerordentliche Aufwendungen	0,00	0,00	0,00
1.1.4.29.599100	Außerordentliche Aufwendungen	0,00	0,00	0,00
5.4.1.11.599100	Außerordentliche Aufwendungen	0,00	0,00	0,00
5.5.3.10.599100	Außerordentliche Aufwendungen	0,00	0,00	0,00
E 21	Außerordentliches Ergebnis	0,00	0,00	0,00
E 22	Saldo aus internen Leistungsbeziehungen	0,00	0,00	0,00
E 23	Jahresergebnis (Jahresüberschuss / Jahresfehlbetrag)	3.830,00	67.414,61	63.584,61
	nachrichtlich:			
	Gesamterträge	784.410,00	840.832,16	56.422,16
	Gesamtaufwendungen	780.580,00	773.417,55	-7.162,45
	Differenz	3.830,00	67.414,61	63.584,61

Gesamtfinanzplan OG neu

		Gesamt-Ansatz HHJ 2022	Rechnungsergebn is HHJ 2022	Vergleich Ansatz/RE HHJ 2022
F 1	Steuern und ähnliche Abgaben	596.020,00	652.538,66	56.518,66
6.1.1.00.601100	Grundsteuer A	7.200,00	6.802,32	-397,68
6.1.1.00.601200	Grundsteuer B	64.840,00	66.367,84	1.527,84
6.1.1.00.601300	Gewerbesteuer	82.530,00	115.441,13	32.911,13
6.1.1.00.602100	Gemeindeanteil an der Einkommensteuer	390.210,00	410.241,35	20.031,35
6.1.1.00.602200	Gemeindeanteil an der Umsatzsteuer	6.620,00	7.040,37	420,37
6.1.1.00.603300	Hundesteuer	3.370,00	3.220,00	-150,00
6.1.1.00.605210	Ausgleichsleistungen nach § 21 LFAG	41.250,00	43.425,65	2.175,65
F 2	Zuwendungen, allgemeine Umlagen und sonstige Transfereinzahlungen	54.640,00	55.149,28	509,28
1.1.1.30.614900	Zuschüsse für laufende Zwecke von Privatpersonen und Vereinen	0,00	0,00	0,00
1.1.2.00.614429	Förderbeitrag vom Land nach BRSG	0,00	264,55	264,55
1.1.4.23.614900	Zuschüsse für laufende Zwecke von Privatpersonen und Vereinen	0,00	0,00	0,00
1.1.4.30.614430	Zuweisung für lfd. Zwecke von Gden. und Gde.verbänden	0,00	0,00	0,00
2.8.1.00.614900	Zuschüsse für laufende Zwecke von Privatpersonen und Vereinen	0,00	0,00	0,00
5.4.1.12.614410	Zuweisung vom Bund für lfd. Zwecke	0,00	0,00	0,00



## Doppischer Produktplan 2022 Rechnung

## Gesamthaushalt

## Gesamtfinanzplan OG neu

		Gesamt-Ansatz HHJ 2022	Rechnungsergebn is HHJ 2022	Vergleich Ansatz/RE HHJ 2022
5.5.5.10.614420	Zuweisungen vom Land / Gemeindewald	0,00	0,00	0,00
5.7.3.10.614420	Landeszuweisung KI 3.0 / Turnhalle	0,00	0,00	0,00
5.7.3.10.614430	Betriebskostenzuschuss der VG	150,00	150,00	0,00
5.7.3.10.614500	Zuweisungen und Zuschüsse von privaten Unternehmen	350,00	510,73	160,73
5.7.3.10.614900	Zuschüsse für laufende Zwecke von Privatpersonen und Vereinen	0,00	0,00	0,00
5.7.3.90.614430	Zuweisung für laufende Zwecke von Gden u. Gdeverbänden	0,00	0,00	0,00
5.7.3.90.614900	Zuschüsse für laufende Zwecke von Privatpersonen und Vereinen	0,00	0,00	0,00
5.7.5.00.614430	Zuweisung für lfde. Zwecke von Gden. und Gde.verbänden	0,00	0,00	0,00
5.7.5.00.614900	Zuschüsse für laufende Zwecke von Privatpersonen und Vereinen	0,00	0,00	0,00
6.1.1.00.611100	Schlüsselzuweisungen	45.630,00	45.713,00	83,00
6.1.1.00.613200	Allgemeine Zuweisungen vom Land	8.510,00	8.511,00	1,00
F 3	Einzahlungen der sozialen Sicherung	0,00	0,00	0,00
3.1.1.10.623200	Erstattung Gde.anteile am Sozialhilfeaufwand (Altfälle)	0,00	0,00	0,00
F 4	Öffentlich-rechtliche Leistungsentgelte	4.290,00	4.549,55	259,55
5.5.3.10.632240	Benutzungsgebühren / Leichenhalle	350,00	600,00	250,00
5.5.5.90.632300	Entgelte für die Unterhaltung von Wirtschaftswegen	3.440,00	3.446,36	6,36
5.7.3.10.632100	Benutzungsgebühren / Turnhalle	500,00	503,19	3,19
F 5	Privatrechtliche Leistungsentgelte	20.780,00	33.421,43	12.641,43
1.1.1.30.641100	Verkaufserlöse	0,00	400,00	400,00
1.1.4.22.641200	Mieteinnahmen	3.600,00	3.682,87	82,87
1.1.4.29.641200	Pachteinnahmen / unbebaute Grundstücke	1.480,00	1.436,00	-44,00
1.1.4.29.641201	Pachteinnahmen / Badeweiher	300,00	300,00	0,00
1.1.4.29.641900	Entgelte für Dienstbarkeiten	0,00	0,00	0,00
4.2.4.10.641200	Pacht für Sportplatz	250,00	250,00	0,00
5.5.5.10.641100	Einnahmen aus Holzverkauf	3.430,00	15.343,42	11.913,42
5.5.5.10.641101	Einnahmen aus Forstnebennutzung	0,00	0,00	0,00
5.5.5.10.641202	Jagdpachtanteil / Gemeindewald	0,00	0,00	0,00
5.5.5.90.641202	Jagdpachtanteile / Mühlberg/Eselsberg	260,00	266,76	6,76
5.7.3.10.641200	Pachteinnahmen / Gaststätte	8.400,00	8.674,58	274,58
5.7.3.10.641201	Mieteinnahmen / Wohnung	3.060,00	3.067,80	7,80
F 6	Kostenerstattungen und Kostenumlagen	2.500,00	1.879,80	-620,20
1.1.1.40.642430	Kostenerstattungen / Gden. u. GV	0,00	0,00	0,00
1.1.1.40.642900	Kostenerstattungen von übrigen Bereichen	0,00	0,00	0,00
1.1.2.00.642430	Kostenerstattungen / Gden. und GV	0,00	0,00	0,00
1.1.4.22.642900	Kostenerstattungen von übrigen Bereichen	0,00	0,00	0,00
1.1.4.30.642900	Kostenerstattungen von übrigen Bereichen	0,00	0,00	0,00
2.8.1.00.642900	Kostenerstattungen von übrigen Bereichen	0,00	0,00	0,00
3.1.1.10.642430	Erstattung Gde.anteile am Sozialhilfeaufwand (Altfälle)	0,00	0,00	0,00
5.4.1.12.642900	Kostenerstattungen von übrigen Bereichen	0,00	0,00	0,00

## Doppischer Produktplan 2022 Rechnung

## Gesamthaushalt

Gesamtfinanzplan OG neu

		Gesamt-Ansatz HHJ 2022	Rechnungsergebn is HHJ 2022	Vergleich Ansatz/RE HHJ 2022
5.5.3.10.642900	Kostenerstattungen von übrigen Bereichen	2.500,00	1.879,80	-620,20
5.5.5.10.642420	Kostenerstattungen vom Land	0,00	0,00	0,00
5.5.5.90.642900	Kostenerstattungen von übrigen Bereichen	0,00	0,00	0,00
5.7.3.10.642900	Kostenerstattungen von übrigen Bereichen	0,00	0,00	0,00
5.7.3.90.642900	Kostenerstattungen von übrigen Bereichen	0,00	0,00	0,00
F 7	Sonstige laufende Einzahlungen	20.400,00	21.453,66	1.053,66
1.1.4.23.662700	Versicherungserstattungen	0,00	0,00	0,00
1.1.6.00.662200	Verspätungszuschlag	0,00	975,00	975,00
5.4.1.11.662700	Versicherungserstattungen	0,00	0,00	0,00
5.4.1.11.662900	Sonstige Schadenersatzleistungen und Erträge	0,00	0,00	0,00
5.4.1.12.662900	Sonstige Schadenersatzleistungen und Erträge	0,00	0,00	0,00
5.4.1.50.662500	Konzessionsabgaben / Strom	13.700,00	13.735,77	35,77
5.4.1.50.662502	Konzessionsabgaben / Wasser	6.700,00	6.742,89	42,89
5.4.1.50.662900	Sonstige Schadenersatzleistungen und Erträge	0,00	0,00	0,00
5.7.3.10.662700	Versicherungserstattungen	0,00	0,00	0,00
5.7.3.10.662900	Sonstige Schadenersatzleistungen und Erträge	0,00	0,00	0,00
5.7.3.10.664100	Sonstige Steuererstattungen vom Finanzamt	0,00	0,00	0,00
F 8	Summe der laufenden Einzahlungen aus Verwaltungstätigkeit	698.630,00	768.992,38	70.362,38
F 9	Personal- und Versorgungsauszahlungen	63.950,00	39.221,25	-24.728,75
1.1.1.40.701100	Aufwandsentschädigung / Bürgermeister	11.000,00	-804,08	-11.804,08
1.1.1.40.701200	Aufwandsentschädigung / Beigeordnete	1.600,00	229,39	-1.370,61
1.1.1.40.711300	Ehrensold	3.200,00	2.988,00	-212,00
1.1.2.00.702210	Dienstbezüge / Beschäftigte	30.000,00	23.468,65	-6.531,35
1.1.2.00.702220	Leistungszulagen Beschäftigte	600,00	500,71	-99,29
1.1.2.00.703200	Beiträge Versorgungskassen / Beschäftigte	2.500,00	1.708,52	-791,48
1.1.2.00.704200	Beiträge ges. Soz.vers. / Beschäftigte	6.400,00	4.881,36	-1.518,64
1.1.2.00.705200	Beihilfen, Unterstützungen u. dgl. / Beschäftigte	250,00	0,00	-250,00
1.1.2.00.706200	Personalnebenaufwendungen / Beschäftigte	150,00	0,00	-150,00
1.1.2.00.709100	Pauschalierte Lohnsteuer	400,00	0,00	-400,00
1.1.4.23.702210	Dienstbezüge / Beschäftigte	1.100,00	576,08	-523,92
1.1.4.23.702220	Leistungszulagen / Beschäftigte	30,00	7,89	-22,11
1.1.4.23.703200	Beiträge Versorgungskasse / Beschäftigte	90,00	45,31	-44,69
1.1.4.23.704200	Beiträge ges. Soz.vers. / Beschäftigte	350,00	165,22	-184,78
1.1.4.23.709100	Pauschalierte Lohnsteuer	20,00	0,00	-20,00
5.7.3.10.702210	Dienstbezüge / Beschäftigte	4.400,00	3.888,92	-511,08
5.7.3.10.702220	Leistungszulagen Beschäftigte	100,00	66,65	-33,35
5.7.3.10.703200	Beiträge Versorgungskassen / Beschäftigte	350,00	306,50	-43,50
5.7.3.10.704200	Beiträge ges. Soz.vers. / Beschäftigte	1.350,00	1.192,13	-157,87
5.7.3.10.709100	Pauschalierte Lohnsteuer	60,00	0,00	-60,00

## Doppischer Produktplan 2022 Rechnung

## Gesamthaushalt

Gesamtfinanzplan OG neu

		Gesamt-Ansatz HHJ 2022	Rechnungsergebn is HHJ 2022	Vergleich Ansatz/RE HHJ 2022
F 10	Auszahlungen für Sach- und Dienstleistungen	127.920,00	118.010,29	-9.909,71
1.1.1.30.724700	Aufwand für Werbeartikel etc. (auch zum Weiterverkauf)	0,00	0,00	0,00
1.1.1.40.723800	GWG, sonstige Gebrauchsgegenstände (unter 410 € netto)	0,00	0,00	0,00
1.1.1.40.724900	Sonstige Aufwendungen für Sachleistungen	400,00	454,00	54,00
1.1.4.22.723130	Unterhaltung / sonst. beb. Grundstücke	100,00	0,00	-100,00
1.1.4.22.723202	Stromkosten	0,00	0,00	0,00
1.1.4.22.723203	Abgaben	500,00	478,77	-21,23
1.1.4.23.723130	Unterhaltung / Gemeindehaus	500,00	762,94	262,94
1.1.4.23.723200	Heizkosten / Gemeindehaus	2.750,00	4.885,34	2.135,34
1.1.4.23.723202	Stromkosten / Gemeindehaus	900,00	-415,30	-1.315,30
1.1.4.23.723203	Abgaben / Gemeindehaus	700,00	614,84	-85,16
1.1.4.23.723700	Unterhaltung BGA / Gemeindehaus	50,00	0,00	-50,00
1.1.4.23.723800	GWG, sonstige Gebrauchsgegenstände (unter 410 € netto)	100,00	0,00	-100,00
1.1.4.23.723801	GWG, sonstige Gebrauchsgegenstände (410 € bis 1000 € netto)	0,00	0,00	0,00
1.1.4.23.724700	Sonstige Verbrauchsmittel	50,00	0,00	-50,00
1.1.4.29.723110	Unterhaltung / unbebaute Grundstücke	4.200,00	14,20	-4.185,80
1.1.4.29.723203	Abgaben	600,00	530,24	-69,76
1.1.4.30.723130	Unterhaltung / Bauhof	200,00	0,00	-200,00
1.1.4.30.723510	Wartungs- und Instandsetzungskosten / Fuhrpark	600,00	175,95	-424,05
1.1.4.30.723520	Betriebs- und Schmierstoffe / Fuhrpark	650,00	902,12	252,12
1.1.4.30.723600	Überprüfung der Geräte	0,00	0,00	0,00
1.1.4.30.723700	Unterhaltung BGA / Fuhrpark	200,00	245,47	45,47
1.1.4.30.723800	GWG, sonstige Gebrauchsgegenstände (unter 410 € netto)	200,00	470,99	270,99
1.1.4.30.723801	GWG, sonstige Gebrauchsgegenstände (410 € bis 1000 € netto)	0,00	0,00	0,00
1.1.4.30.724400	Materialbeschaffungen	100,00	6,83	-93,17
1.1.4.30.724700	Sonstige Verbrauchsmittel	100,00	110,09	10,09
1.1.4.30.725900	Kostenerstattungen an Privatpersonen und Vereine	0,00	0,00	0,00
1.2.1.00.724900	Aufwendungen für Wahlen	0,00	0,00	0,00
2.8.1.00.724900	Aufwendungen für Heimat- und Brauchtumspflege	600,00	911,80	311,80
2.8.1.00.724904	Aufwendungen für Ortsverschönerung	500,00	0,00	-500,00
2.8.1.00.724905	Aufwendungen für Seniorenbetreuung	1.700,00	0,00	-1.700,00
3.6.5.20.725430	Sachkostenerstattungen / Kita Kirchheimbolanden	40.000,00	40.000,00	0,00
3.6.6.13.723110	Unterhaltung / Kinderspielplatz, Bolzplatz	300,00	427,15	127,15
3.6.6.13.723700	Unterhaltung BGA	100,00	296,75	196,75
3.6.6.13.723800	GWG, sonstige Gebrauchsgegenstände (unter 410 € netto)	100,00	0,00	-100,00
3.6.6.13.723801	GWG, sonstige Gebrauchsgegenstände (410 € bis 1000 € netto)	0,00	0,00	0,00
4.2.4.10.723202	Stromkosten / Sportplatz	400,00	223,32	-176,68
5.4.1.11.723204	Pauschale f.d. Ableitung v. Niederschl.wasser in die Kanalisation	31.000,00	30.077,00	-923,00

## Doppischer Produktplan 2022 Rechnung

## Gesamthaushalt

Gesamtfinanzplan OG neu

		Gesamt-Ansatz HHJ 2022	Rechnungsergebn is HHJ 2022	Vergleich Ansatz/RE HHJ 2022
5.4.1.11.723380	Unterhaltung / Straßen, Wege, Plätze	500,00	3.188,74	2.688,74
5.4.1.11.723700	Unterhaltung BGA / Straßen, Wege, Plätze	100,00	0,00	-100,00
5.4.1.11.723800	GWG, sonstige Gebrauchsgegenstände (unter 410 € netto)	100,00	0,00	-100,00
5.4.1.12.723202	Stromkosten / Straßenbeleuchtung	2.500,00	1.519,62	-980,38
5.4.1.12.723330	Unterhaltung / Straßenbeleuchtung	5.000,00	4.729,74	-270,26
5.4.1.13.723130	Unterhaltung / Buswartehallen	100,00	0,00	-100,00
5.5.3.10.723110	Unterhaltung / Friedhof	200,00	71,65	-128,35
5.5.3.10.723130	Unterhaltung / Friedhofshalle	500,00	280,84	-219,16
5.5.3.10.723202	Stromkosten / Friedhofshalle	350,00	181,70	-168,30
5.5.3.10.723203	Abgaben / Friedhof und Friedhofshalle	700,00	273,80	-426,20
5.5.3.10.723700	Unterhaltung BGA / Friedhof	50,00	114,28	64,28
5.5.3.10.723800	GWG, sonstige Gebrauchsgegenstände (unter 410 € netto)	50,00	0,00	-50,00
5.5.3.10.724700	Sonstige Verbrauchsmittel	50,00	3,64	-46,36
5.5.3.10.729200	Grabherstellungskosten	2.500,00	1.349,46	-1.150,54
5.5.5.10.723900	Unterhaltung und Bewirtschaftung / Gemeindewald	0,00	16,54	16,54
5.5.5.10.724700	Sonstige Verbrauchsmittel	0,00	0,00	0,00
5.5.5.10.725420	Erstattung Waldarbeiterlöhne	0,00	0,00	0,00
5.5.5.10.725421	Betriebskostenbeitrag an das Land	0,00	0,00	0,00
5.5.5.10.725480	Kostenerstattungen an Landesforsten	1.100,00	1.320,00	220,00
5.5.5.10.729200	Unternehmereinsatz im Gemeindewald	2.420,00	6.501,73	4.081,73
5.5.5.90.723380	Unterhaltung / Wirtschaftswege	3.700,00	0,00	-3.700,00
5.7.3.10.723130	Unterhaltung / Turnhalle	9.000,00	1.942,95	-7.057,05
5.7.3.10.723200	Heizkosten / Turnhalle	5.700,00	10.915,67	5.215,67
5.7.3.10.723202	Stromkosten / Turnhalle	2.300,00	357,71	-1.942,29
5.7.3.10.723203	Abgaben / Turnhalle	2.500,00	2.595,95	95,95
5.7.3.10.723700	Unterhaltung BGA / Turnhalle	200,00	693,20	493,20
5.7.3.10.723800	GWG, sonstige Gebrauchsgegenstände (unter 410 € netto)	200,00	152,00	-48,00
5.7.3.10.723801	GWG, sonstige Gebrauchsgegenstände (410 € bis 1000 € netto)	0,00	0,00	0,00
5.7.3.10.724700	Sonstige Verbrauchsmittel	200,00	114,90	-85,10
5.7.3.90.723100	Unterhaltung / Sonstige allgemeine Einrichtungen	200,00	513,67	313,67
5.7.3.90.723380	Unterhaltung / Selz-Quelle	100,00	0,00	-100,00
5.7.5.00.723800	GWG, sonstige Gebrauchsgegenstände (unter 410 € netto)	0,00	0,00	0,00
5.7.5.00.723801	GWG, sonstige Gebrauchsgegenstände (410 € bis 1000 € netto)	0,00	0,00	0,00
5.7.5.00.724900	Sonstige Auszahlungen für Sachleistungen	0,00	0,00	0,00
F 11 nicht besetzt		0,00	0,00	0,00
F 12 Zuwendungen, Umlagen und sonstige Transferauszahlungen		465.970,00	464.794,70	-1.175,30
1.1.6.00.741450	Umlage an den ehem. Gemeindekassenverband -alt-	40,00	0,00	-40,00
1.1.6.00.741480	Umlage an den ehem. Gemeindekassenverband	0,00	17,74	17,74
2.8.1.00.741900	Zuschüsse für lfd. Zwecke an Privatpersonen und Vereine	500,00	250,00	-250,00

## Doppischer Produktplan 2022 Rechnung

## Gesamthaushalt

Gesamtfinanzplan OG neu

		Gesamt-Ansatz HHJ 2022	Rechnungsergebn is HHJ 2022	Vergleich Ansatz/RE HHJ 2022
5.7.3.90.741900	Zuwendung an Kirchengemeinde für Unterhaltung Kirchturm	0,00	0,00	0,00
6.1.1.00.743100	Gewerbesteuerumlage	7.920,00	6.974,96	-945,04
6.1.1.00.744210	Kreisumlage	269.490,00	269.517,00	27,00
6.1.1.00.744230	Verbandsgemeindeumlage	188.020,00	188.035,00	15,00
F 13	Auszahlungen der sozialen Sicherung	0,00	0,00	0,00
F 14	Sonstige laufende Auszahlungen	11.450,00	9.929,73	-1.520,27
1.1.1.30.763500	Öffentliche Bekanntmachungen	0,00	417,69	417,69
1.1.1.30.769300	Repräsentationsmittel	350,00	0,00	-350,00
1.1.1.30.769600	Aufwendungen für deutsch-französische Freundschaft	0,00	0,00	0,00
1.1.1.30.769700	Ehrengaben / Altersjubilare	250,00	520,56	270,56
1.1.1.40.761300	Aufwendungen für Dienstreisen / Gemeindeorgane	50,00	0,00	-50,00
1.1.1.40.769200	Verfügungsmittel	200,00	78,00	-122,00
1.1.2.00.761200	Auszahlungen für Aus- und Fortbildung, Umschulung	100,00	0,00	-100,00
1.1.2.00.761300	Aufwendungen für Dienstreisen / Gemeindearbeiter	0,00	0,00	0,00
1.1.2.00.761310	Aufwendungen für Dienstreisen	300,00	0,00	-300,00
1.1.2.00.761500	Dienst- und Schutzkleidung, persönliche Ausrüstungsgegenstände	200,00	58,89	-141,11
1.1.2.00.761900	Sonstige Personalnebenauszahlungen	150,00	35,76	-114,24
1.1.2.00.763400	Telefon- und Datenübertragungskosten	50,00	0,00	-50,00
1.1.4.22.764100	Versicherungsbeiträge	180,00	167,94	-12,06
1.1.4.23.763400	Telefon- und Datenübertragungskosten	720,00	704,40	-15,60
1.1.4.23.764100	Versicherungsbeiträge / Gemeindehaus	600,00	563,32	-36,68
1.1.4.30.764100	Versicherungsbeiträge / Bauhof u. Fuhrpark	150,00	147,30	-2,70
1.1.4.30.768200	Kraftfahrzeugsteuer / Fuhrpark	220,00	212,55	-7,45
1.1.4.50.763100	Büromaterial	50,00	0,00	-50,00
1.1.4.50.763200	Bücher und Zeitschriften	0,00	0,00	0,00
1.1.4.50.764100	Versicherungsbeiträge	2.200,00	2.142,91	-57,09
1.1.4.50.764300	Sonstige Beiträge	600,00	525,59	-74,41
2.8.1.00.763500	Öffentliche Bekanntmachungen / Kerwe	250,00	0,00	-250,00
2.8.1.00.764100	Versicherungsbeiträge	650,00	399,84	-250,16
2.8.1.00.764200	Mitgliedsbeitrag an Historischen Verein	30,00	31,00	1,00
5.1.1.00.762550	Aufwendungen für die Erstellung von Bebauungsplänen	0,00	0,00	0,00
5.1.1.00.762590	Ausgaben für Dorfmoderation i.R.d. Dorferneuerung	0,00	0,00	0,00
5.5.3.10.762500	Sachverständigen-, Gerichts- und ähnliche Auszahlungen	0,00	0,00	0,00
5.5.3.10.764100	Versicherungsbeiträge / Friedhofshalle	130,00	109,80	-20,20
5.5.3.10.764200	Beitrag für Gartenbauberufsgenossenschaft	150,00	100,77	-49,23
5.5.5.10.764100	Versicherungsbeiträge / Gemeindewald	1.470,00	1.152,13	-317,87
5.7.3.10.762500	Sachverständigen-, Gerichts- und ähnliche Aufwendungen	0,00	0,00	0,00
5.7.3.10.764100	Versicherungsbeiträge / Turnhalle	1.700,00	1.663,75	-36,25
5.7.3.10.768900	Steueraufwendungen an das Finanzamt	700,00	897,53	197,53

## Doppischer Produktplan 2022 Rechnung

## Gesamthaushalt

Gesamtfinanzplan OG neu

		Gesamt-Ansatz HHJ 2022	Rechnungsergebn is HHJ 2022	Vergleich Ansatz/RE HHJ 2022
5.7.3.90.764100	Versicherungsbeiträge	0,00	0,00	0,00
F 15	Summe der laufenden Auszahlungen aus Verwaltungstätigkeit	669.290,00	631.955,97	-37.334,03
F 16	Saldo der laufenden Ein- und Auszahlungen aus Verwaltungstätigkeit	29.340,00	137.036,41	107.696,41
F 17	Zins- und sonstige Finanzeinzahlungen	0,00	-880,47	-880,47
1.1.6.00.672100	Stundungszinsen etc.	0,00	0,00	0,00
6.1.2.00.679200	Vollverzinsung aus Gewerbesteuer	0,00	-914,00	-914,00
6.1.2.00.679400	Zinsen für Kassenplusbestände	0,00	33,53	33,53
6.2.6.00.675100	Erträge aus Dividenden	0,00	0,00	0,00
F 18	Zins- und sonstige Finanzauszahlungen	1.000,00	185,17	-814,83
6.1.2.00.774300	Zinsen für Kassenminusbestände an VG	1.000,00	0,00	-1.000,00
6.1.2.00.775110	Zinsen an Volksbanken, Hypothekenbanken	0,00	0,00	0,00
6.1.2.00.775120	Zinsen an Sparkassen	0,00	0,00	0,00
6.1.2.00.779100	Zinsen aus der Vollverzinsung der Gewerbesteuer	0,00	185,00	185,00
6.1.2.00.779900	Sonstiger Zinsaufwand	0,00	0,17	0,17
F 19	Saldo der Zins- und sonstigen Finanzein- und -auszahlungen	-1.000,00	-1.065,64	-65,64
F 20	Saldo der ordentlichen Ein- und Auszahlungen	28.340,00	135.970,77	107.630,77
	Außerordentliche Einzahlungen	0,00	0,00	0,00
	Außerordentliche Auszahlungen	0,00	0,00	0,00
F 21	Saldo der außerordentlichen Ein- und Auszahlungen	0,00	0,00	0,00
F 22	Saldo der Ein- und Auszahlungen aus internen Leistungsbeziehungen	0,00	0,00	0,00
F 23	Saldo der ordentlichen und außerordentlichen Ein- und Auszahlungen	28.340,00	135.970,77	107.630,77
F 24	Einzahlungen aus Investitionszuwendungen	0,00	340,02	340,02
1.1.4.30/0013.681430	Investitionskostenzuschuss von Gden. u. Gdeverbänden	0,00	0,00	0,00
2.8.1.00/0029.681790	Zuwendungen von Privatpersonen und Vereinen	0,00	0,00	0,00
3.6.6.13/0011.681790	Zuwendungen von Privatpersonen und Vereinen	0,00	340,02	340,02
5.5.3.10/0006.681790	Zuwendungen von Privatpersonen und Vereinen	0,00	0,00	0,00
F 25	Einzahlungen aus Beiträgen und ähnlichen Entgelten	0,00	1.250,65	1.250,65
1.1.4.29/0025.682650	Kostenerstattungen landespfl. Maßnahmen / Ökokonto	0,00	0,00	0,00
5.4.1.11/0009.682650	Erschließungsbeiträge NBG "Selzgarten"	0,00	0,00	0,00
5.4.1.11/0010.682650	Kostenerstattungen für landespfl. Ausgleichsmaßnahmen	0,00	0,00	0,00
5.4.1.11/0027.682650	Erschließungsbeiträge NBG "Selzgarten", 1. Erweiterung	0,00	0,00	0,00
5.5.3.10/0100.682700	Grabnutzungsentgelte	0,00	1.250,65	1.250,65
5.7.3.10/0003.682420	Steuererstattungen vom Finanzamt	0,00	0,00	0,00
F 26	Sonstige Investitionseinzahlungen	0,00	0,00	0,00
1.1.4.29/0001.688100	Einzahlungen aus dem Verkauf von Bauplätzen	0,00	0,00	0,00
1.1.4.29/0002.685100	Einzahlungen aus dem Verkauf von unbeb. Grundstücken	0,00	0,00	0,00
1.1.4.30/0013.685610	Einzahlungen für Fahrzeuge etc. / Fuhrpark	0,00	0,00	0,00

## Doppischer Produktplan 2022 Rechnung

## Gesamthaushalt

Gesamtfinanzplan OG neu

		Gesamt-Ansatz HHJ 2022	Rechnungsergebn is HHJ 2022	Vergleich Ansatz/RE HHJ 2022
F 27	Summe der Einzahlungen aus Investitionstätigkeit	0,00	1.590,67	1.590,67
F 28	Auszahlungen für immaterielle Vermögensgegenstände	0,00	0,00	0,00
1.1.1.30/0021.781430	Investitionskostenzuschuss "DSL-Versorgung"	0,00	0,00	0,00
F 29	Auszahlungen für Sachanlagen	0,00	683,10	683,10
1.1.4.23/0014.785710	Anschaffung von beweglichem Vermögen	0,00	0,00	0,00
1.1.4.29/0002.785100	Auszahlungen für unbebaute Grundstücke und grundstücksgleiche Rechte	0,00	0,00	0,00
1.1.4.29/0024.785930	Auszahlungen für Baumaßnahmen / unbeb. Grundstücke	0,00	0,00	0,00
1.1.4.29/0025.785930	Auszahlungen für die Anlage einer Ökokontofläche	0,00	0,00	0,00
1.1.4.30/0013.785600	Auszahlungen für Fahrzeuge, Maschinen und technischen Anlagen	0,00	0,00	0,00
1.1.4.30/0013.785710	Auszahlung für BGA/Fuhrpark	0,00	0,00	0,00
2.8.1.00/0029.785930	Auszahlungen für Baumaßnahmen / Ortsverschönerung	0,00	0,00	0,00
3.6.6.13/0011.785710	Anschaffung von Spielgeräten	0,00	0,00	0,00
5.1.1.00/0026.785930	Landespflegerische Ausgleichsmaßnahmen / Bebauungspläne	0,00	0,00	0,00
5.4.1.11/0009.785210	Grunderwerb / Verbreiterung Fahrweg NBG "Selzgarten"	0,00	0,00	0,00
5.4.1.11/0009.785930	Erschließung NBG "Selzgarten"	0,00	0,00	0,00
5.4.1.11/0010.785930	Kosten für landespfl. Ausgleichsmaßnahmen	0,00	683,10	683,10
5.4.1.11/0027.785930	Erschließung NBG "Selzgarten", 1. Erweiterung	0,00	0,00	0,00
5.4.1.11/0028.785930	Auszahlungen für Baumaßnahmen / Ortsrandbegrünung	0,00	0,00	0,00
5.4.1.13/0017.785930	Auszahlungen für Errichtung einer Buswarte Halle	0,00	0,00	0,00
5.5.3.10/0006.785710	Bewegliches Anlagevermögen / Leichenhalle	0,00	0,00	0,00
5.5.3.10/0006.785930	Auszahlungen für Neubau einer Leichenhalle	0,00	0,00	0,00
5.5.5.90/0023.785310	Erwerb von Grundstücken	0,00	0,00	0,00
5.7.3.10/0003.785710	Auszahlungen für BGA / Turnhalle	0,00	0,00	0,00
5.7.3.10/0018.785930	Auszahlungen für Baumaßnahmen / Turnhalle	0,00	0,00	0,00
5.7.3.90/0004.785930	Auszahlungen für Baumaßnahmen / Selzquelle	0,00	0,00	0,00
5.7.3.90/0019.785600	Auszahlungen für Fahrzeuge, Maschinen und technischen Anlagen	0,00	0,00	0,00
5.7.5.00/0007.785710	Bewegliches Anlagevermögen / Fremdenverkehr	0,00	0,00	0,00
F 30	Auszahlungen für Finanzanlagen	0,00	0,00	0,00
F 31	Sonstige Investitionsauszahlungen	0,00	0,00	0,00
1.1.4.29/0001.788210	Erwerb von Bauerwartungsland	0,00	0,00	0,00
1.1.4.29/0020.788210	Auszahlungen für Bauplätze (Kanalbeiträge)	0,00	0,00	0,00
F 32	Summe der Auszahlungen aus Investitionstätigkeit	0,00	683,10	683,10
F 33	Saldo der Ein- und Auszahlungen aus Investitionstätigkeit	0,00	907,57	907,57
F 34	Finanzmittelüberschuss / Finanzmittelfehlbetrag	28.340,00	136.878,34	108.538,34

## Doppischer Produktplan 2022 Rechnung

## Gesamthaushalt

Gesamtfinanzplan OG neu

	Gesamt-Ansatz HHJ 2022	Rechnungsergebn is HHJ 2022	Vergleich Ansatz/RE HHJ 2022
F 35 Aufnahme von Investitionskrediten	0,00	0,00	0,00
6.1.2.00/0099.692531 Kredite für Investitionen	0,00	0,00	0,00
Ordentliche Tilgung (nachrichtlich)	0,00	0,00	0,00
6.1.2.00/0099.792510 Tilgung von Krediten für Investitionen	0,00	0,00	0,00
Außerordentliche Tilgung (nachrichtlich)	0,00	0,00	0,00
6.1.2.00/0099.792511 AO-Tilgung von Investitionskrediten	0,00	0,00	0,00
F 36 Tilgung von Investitionskrediten	0,00	0,00	0,00
6.1.2.00/0099.792510 Tilgung von Krediten für Investitionen	0,00	0,00	0,00
6.1.2.00/0099.792511 AO-Tilgung von Investitionskrediten	0,00	0,00	0,00
F 37 Saldo der Ein- und Auszahlungen aus Investitionskrediten	0,00	0,00	0,00
F 38 Veränderung der liquiden Mittel (ohne durchlaufende Gelder) *1	0,00	0,00	0,00
F 39 Saldo der Ein- und Auszahlungen aus Krediten zur Liquiditätssicherung *2	-28.340,00	-138.171,20	-109.831,20
F 40 Saldo der Ein- und Auszahlungen aus Finanzierungstätigkeit	-28.340,00	-138.171,20	-109.831,20
Einzahlungen aus durchlaufenden Geldern	0,00	1.292,86	1.292,86
1.1.4.22.699200 treuhänderische Gelder	0,00	0,05	0,05
5.7.3.10.699100 durchlaufende Gelder	0,00	0,00	0,00
5.7.3.10.699200 treuhänderische Gelder	0,00	0,12	0,12
6.1.2.00.699100 durchlaufende Gelder	0,00	1.292,69	1.292,69
Auszahlungen aus durchlaufenden Geldern	0,00	0,00	0,00
5.7.3.10.799100 durchlaufende Gelder	0,00	0,00	0,00
5.7.3.10.799200 treuhänderische Gelder	0,00	0,00	0,00
6.1.2.00.799100 durchlaufende Gelder	0,00	0,00	0,00
F 41 Saldo der durchlaufenden Gelder	0,00	1.292,86	1.292,86
F 42 Verwendung Finanzmittelüberschuss / Deckung Finanzmittelfehlbetrag	-28.340,00	-136.878,34	-108.538,34
F 43 Veränderung der Liquiden Mittel (einschl. durchlaufende Gelder)	0,00	0,00	0,00
F 44 Nachrichtlich: Ausgleich Finanzhaushalt *3 (= F23 ./.. ordentl. Tilgung)	28.340,00	135.970,77	107.630,77
F 45 Nachrichtlich: Mindest-Rückführungsbetrag gemäß Tilgungsplan	0,00	0,00	0,00
ordentliche Einzahlungen	698.630,00	768.111,91	69.481,91
ordentliche Auszahlungen	670.290,00	632.141,14	-38.148,86
Saldo ordentliche Ein-/Auszahlungen	28.340,00	135.970,77	107.630,77



## Doppischer Produktplan 2022 Rechnung

## Gesamthaushalt

Gesamtfinanzplan OG neu

Gesamt-Ansatz HHJ 2022	Rechnungsergebn is HHJ 2022	Vergleich Ansatz/RE HHJ 2022
---------------------------	--------------------------------	------------------------------------

Gesamteinzahlungen (ohne Kassenkredite)	698.630,00	770.995,44	72.365,44
Gesamtauszahlungen	670.290,00	632.824,24	-37.465,76
Saldo Gesamteinzahlungen / Gesamtauszahlungen	28.340,00	138.171,20	109.831,20

\*1 Bei Ortsgemeinden: Veränderung der Forderungen ggü der VG

\*2 Bei Ortsgemeinden: Veränderung der Verbindlichkeiten ggü der VG

\*3 Ohne außerplanmäßige Tilgungen und Umschuldungen

## Anlagenübersicht für das Haushaltsjahr 2022

Filterkriterien: Nr.: AN0000001..AN0199999, Shortcutdimension 3: 14

Posten / Art (gem. § 47 Abs. 4 Nr. 1 GemHVO)	Anschaffungs- und Herstellungskosten					Abschreibungen, Wertberichtigungen						Restbuchwerte		Kennzahlen		Wert- minderung durch unterlassene Instand- haltung, Altlasten, sonstiges
	Stand zum 31.12.2021	Zugänge im Haushaltsjahr	Abgänge im Haushaltsjahr	Umbuchungen im Haushaltsjahr	Stand zum 31.12.2022	aufgelaufene Abschrei- bungen zum 31.12.2021	Zuschrei- bungen im Haushaltsjahr	Abschrei- bungen im Haushaltsjahr	Umbuchung im Haushaltsjahr	aufgelaufene Ab- schreibungen auf Abgänge	Ab- schreibungen zum 31.12.2022	Rest- buchwerte am Ende des Haushalts- jahres	Rest- buchwerte am Ende des Haushalts- vorjahres	Durch- schnitt- licher Absch.- satz	Durch- schnitt- licher Rest- buch- wert	
1.1.2 Geleistete Zuwendungen	15.835,20	0,00	0,00	0,00	15.835,20	-13.435,20	0,00	-800,00	0,00	0,00	-14.235,20	1.600,00	2.400,00	5,1 %	10,1 %	0,00
1.1.3 Gezahlte Investitionszuschüsse	111.005,21	0,00	0,00	0,00	111.005,21	-49.422,81	0,00	-4.620,59	0,00	0,00	-54.043,40	56.961,81	61.582,40	4,2 %	51,3 %	0,00
1.1.5 Anzahlungen auf Imm. Vermögensgegenstände	0,00	0,00	0,00	0,00	0,00	0,00	0,00	0,00	0,00	0,00	0,00	0,00	0,00	0,0 %	0,0 %	0,00
1.2.1 Wald, Forsten	418.045,00	0,00	0,00	0,00	418.045,00	-74.187,00	0,00	0,00	0,00	0,00	-74.187,00	343.858,00	343.858,00	0,0 %	82,3 %	0,00
1.2.10 Geleistete Anzahlungen, Anlagen im Bau	136.991,33	0,00	0,00	0,00	136.991,33	0,00	0,00	0,00	0,00	0,00	0,00	136.991,33	136.991,33	0,0 %	100,0 %	0,00
1.2.2 Sonst. unbeb. Grundstücke u. grundst.gl. Rechte	279.977,37	0,00	0,00	0,00	279.977,37	-1.656,41	0,00	-964,83	0,00	0,00	-2.621,24	277.356,13	278.320,96	0,3 %	99,1 %	0,00
1.2.3 Bebaute Grundstücke u. grundstücksgleiche Rechte	1.190.838,83	0,00	0,00	0,00	1.190.838,83	-222.186,88	0,00	-22.164,11	0,00	0,00	-244.350,99	946.487,84	968.651,95	1,9 %	79,5 %	0,00
1.2.4 Infrastrukturvermögen	2.576.268,26	0,00	0,00	0,00	2.576.268,26	-932.375,62	0,00	-73.725,27	0,00	0,00	-1.006.100,89	1.570.167,37	1.643.892,64	2,9 %	60,9 %	0,00
1.2.7 Maschinen, technische Anlagen, Fahrzeuge	8.102,90	0,00	0,00	0,00	8.102,90	-2.959,50	0,00	-610,24	0,00	0,00	-3.569,74	4.533,16	5.143,40	7,5 %	55,9 %	0,00
1.2.8 Betriebs- und Geschäftsausstattung	53.052,98	0,00	0,00	0,00	53.052,98	-40.908,17	0,00	-1.692,02	0,00	0,00	-42.600,19	10.452,79	12.144,81	3,2 %	19,7 %	0,00
2.2.1 Sonderposten aus Zuwendungen	-1.320.984,61	0,00	0,00	0,00	-1.320.984,61	479.022,84	0,00	38.877,91	0,00	0,00	517.900,75	-803.083,86	-841.961,77	2,9 %	60,8 %	0,00
2.2.2 Sonderposten aus Beiträgen und ähnlichen Entgelten	-1.217.155,54	0,00	0,00	0,00	-1.217.155,54	523.761,16	0,00	44.145,03	0,00	0,00	567.906,19	-649.249,35	-693.394,38	3,6 %	53,3 %	0,00
2.2.3 Sonderposten aus Anzahlungen für Anlagevermögen	-157.311,27	-340,02	0,00	0,00	-157.651,29	0,00	0,00	0,00	0,00	0,00	0,00	-157.651,29	-157.311,27	0,0 %	100,0 %	0,00
2.3 Sonderposten für den Gebührenaussgleich	-11.495,21	0,00	0,00	0,00	-11.495,21	-12.928,40	-3.685,00	0,00	0,00	0,00	-16.613,40	-28.108,61	-24.423,61	32,1 %	244,5 %	0,00
2.5 Sonderposten aus Grabnutzungsentgelten	-41.617,11	-1.250,65	0,00	0,00	-42.867,76	13.392,89	0,00	1.359,41	0,00	0,00	14.752,30	-28.115,46	-28.224,22	3,2 %	65,6 %	0,00
2.7 Sonstige Sonderposten	-5.431,72	0,00	0,00	0,00	-5.431,72	987,89	0,00	296,31	0,00	0,00	1.284,20	-4.147,52	-4.443,83	5,5 %	76,4 %	0,00
<b>Gesamt</b>	<b>2.036.121,62</b>	<b>-1.590,67</b>	<b>0,00</b>	<b>0,00</b>	<b>2.034.530,95</b>	<b>-332.895,21</b>	<b>-3.685,00</b>	<b>-19.898,40</b>	<b>0,00</b>	<b>0,00</b>	<b>-356.478,61</b>	<b>1.678.052,34</b>	<b>1.703.226,41</b>	<b>1,2 %</b>	<b>82,5 %</b>	<b>0,00</b>

Forderungsübersicht			
lfd. Nr.	Art (gem. § 47 Abs. 4 Nr. 2.2 GemHVO)	Stand zum 31.12.2022 (Bilanzwert) <sup>1</sup>	Stand zum 31.12.2021 (Bilanzwert) <sup>1</sup>
<b>1</b>	<b>Forderungen und sonstige Vermögensgegenstände</b>	<b>492.562,99</b>	<b>388.902,41</b>
1.1	Öffentlich-rechtliche Forderungen, Forderungen aus Transferleistungen	9.162,69	25.919,66
1.2	Privatrechtliche Forderungen aus Lieferungen und Leistungen	4.304,80	18.937,84
1.3	Forderungen gegen verbundene Unternehmen	0,00	0,00
1.4	Forderungen gegen Unternehmen, mit denen ein Beteiligungsverhältnis besteht	0,00	0,00
1.5	Forderungen gegen Sondervermögen, Zweckverbände, Anstalten des öffentlichen Rechts, rechtsfähige kommunale Stiftungen	0,78	0,00
1.6	Forderungen gegen den sonstigen öffentlichen Bereich	479.094,72	343.330,91
1.7	Sonstige Vermögensgegenstände / Sonstige Forderungen	0,00	714,00

<sup>1</sup> Angaben können auch in 1.000 € erfolgen.

Verbindlichkeitenübersicht						
lfd. Nr.	Art (gem. § 47 Abs. 5 Nr. 4 GemHVO)	Verbindlichkeiten zum 31.12.2022 mit einer Restlaufzeit			Stand zum 31.12.2022 (Bilanzwert)	Stand zum 31.12.2021 (Bilanzwert)
		bis zu einem Jahr	von über einem bis zu fünf Jahren	von mehr als fünf Jahren		
		in € <sup>1</sup>				
1	Verbindlichkeiten	12.418,44	0,00	0,00	12.418,44	16.296,05
1.1	Anleihen					
1.2	Verbindlichkeiten aus Kreditaufnahmen	0,00	0,00	0,00	0,00	0,00
	davon:					
1.2.1	Verbindlichkeiten aus Kreditaufnahmen für Investitionen	0,00	0,00	0,00	0,00	0,00
1.2.2	Verbindlichkeiten aus Kreditaufnahmen zur Liquiditätssicherung	0,00			0,00	0,00
1.3	Verbindlichkeiten aus Vorgängen, die Kreditaufnahmen wirtschaftlich gleichkommen	0,00			0,00	0,00
1.4	Erhaltene Anzahlungen auf Bestellungen	0,00			0,00	0,00
1.5	Verbindlichkeiten aus Lieferungen und Leistungen	5.222,61			5.222,61	13.305,67
1.6	Verbindlichkeiten aus Transferleistungen	0,00			0,00	0,00
1.7	Verbindlichkeiten gegenüber verbundenen Unternehmen	0,00			0,00	0,00
1.8	Verbindlichkeiten gegenüber Unternehmen, mit denen ein Beteiligungsverhältnis besteht	0,00			0,00	0,00
1.9	Verbindlichkeiten gegenüber Sondervermögen, Zweckverbänden, Anstalten des öffentlichen Rechts, rechtsfähigen kommunalen Stiftungen	78,21			78,21	78,45
1.10	Verbindlichkeiten gegenüber dem sonstigen öffentlichen Bereich	2.616,17			2.616,17	925,12
1.11	Sonstige Verbindlichkeiten	4.501,45			4.501,45	1.986,81

<sup>1</sup> Angaben können auch in 1.000 € erfolgen.

Übersicht über die über das Ende des Haushaltsjahres hinaus geltenden Haushaltsermächtigungen			
lfd. Nr.	Konto / Bezeichnung	Ansatz des Haushaltsjahres	Übertragung auf das Haushaltsfolgejahr
		2022	2023
		in € <sup>1</sup>	
<b>1.</b>	<b>Aufwandsermächtigungen</b>	<b>0,00</b>	<b>0,00</b>
	Teilhaushalt 1		
	Teilhaushalt 5	0,00	0,00
<b>2.</b>	<b>Auszahlungsermächtigungen</b>	<b>0,00</b>	<b>16.294,02</b>
<b>2.1</b>	<b>Ordentliche und außerordentliche Auszahlungen</b>	<b>0,00</b>	<b>0,00</b>
	Teilhaushalt 1		
	Teilhaushalt ...		
<b>2.2</b>	<b>Auszahlungen aus Investitionstätigkeit</b>	<b>0,00</b>	<b>340,02</b>
	Teilhaushalt 1	0,00	0,00
	Teilhaushalt 3	0,00	340,02
	Teilhaushalt 5	0,00	0,00
<b>2.3</b>	<b>Auszahlungen aus Finanzierungstätigkeit</b>	<b>0,00</b>	<b>15.954,00</b>
	Teilhaushalt 6	0,00	15.954,00
<b>3.</b>	<b>Ermächtigungen für die Aufnahme von Investitionskrediten</b>	<b>0,00</b>	<b>0,00</b>
	Teilhaushalt 6	0,00	0,00
<b>4.</b>	<b>Aus Verpflichtungsermächtigungen voraussichtlich fällig werdende Auszahlungen<sup>2</sup></b>	<b>0,00</b>	<b>0,00</b>
	Teilhaushalt 1		
	Teilhaushalt ...		

<sup>1</sup> Angaben können auch in 1.000 € erfolgen.

<sup>2</sup> Sofern Auszahlungen aus Verpflichtungsermächtigungen auch über das Haushaltsfolgejahr voraussichtlich fällig werden, sind diese auf die einzelnen Folgejahre darzustellen.

Übersicht über die Entwicklung der Jahresergebnisse (gem. § 2 Abs. Satz 1 Posten E 23 GemHVO) <sup>1</sup>			
lfd. Nr.	Haushaltsjahr 2024 / 2025 inkl. Nachtrag 2025	Jahr	Betrag in € <sup>2</sup>
1	5. Haushaltsvorjahr (lt. festgestelltem Jahresabschluss)	2019	128.249,99 €
2	4. Haushaltsvorjahr (lt. festgestelltem Jahresabschluss)	2020	182.653,16 €
3	3. Haushaltsvorjahr (lt. festgestelltem Jahresabschluss)	2021	74.444,24 €
4	2. Haushaltsvorjahr (Rechnungsergebnis)	2022	67.414,61 €
5	1. Haushaltsvorjahr (Rechnungsergebnis)	2023	102.028,89 €
6	Haushaltsjahr (Ansatz)	2024	-28.060,00 €
7	Zwischensumme (lfd. Nr. 1 - 6)		<b>526.730,89 €</b>
8	1. Haushaltsfolgejahr (Ansatz)	2025	540,00 €
9	2. Haushaltsfolgejahr (Planung)	2026	-13.140,00 €
10	3. Haushaltsfolgejahr (Planung)	2027	-7.230,00 €
11	<b>Summe</b>		<b>506.900,89 €</b>

<sup>1</sup> Die Übersicht ist als Anlage zum Haushaltsplan entbehrlich, sofern der Vorbericht eine entsprechende Darstellung über die Entwicklung der Jahresergebnisse enthält.

<sup>2</sup> Angaben können auch in 1.000 € erfolgen.

Übersicht über die Über-/Unterdeckung im Finanzhaushalt bzw. in der Finanzrechnung <sup>1</sup>						
lfd. Nr.	Haushaltsjahr 2024 / 2025 inkl. Nachtrag 2025	Jahr	Saldo der ordentlichen und außerordentlichen Ein- und Auszahlungen (§ 2 Abs. 1 Satz 1 Posten F23 GemHVO)	./. planmäßige Tilgung § 2 Abs. 1 Satz 1 Posten F36 GemHVO)	./. Mindestrück- führungsbetrag gemäß Tilgungsplan (§ 2 Abs. 1 Satz 1 Posten F45 GemHVO)	= Betrag
in € <sup>2</sup>						
1	5. Haushaltsvorjahr (lt. festgestelltem Jahresabschluss)	2019	110.158,38	11.500,00	0,00	98.658,38 €
2	4. Haushaltsvorjahr (lt. festgestelltem Jahresabschluss)	2020	84.510,01	0,00	0,00	84.510,01 €
3	3. Haushaltsvorjahr (lt. festgestelltem Jahresabschluss)	2021	148.516,69	0,00	0,00	148.516,69 €
4	2. Haushaltsvorjahr (Rechnungsergebnis)	2022	135.970,77	0,00	0,00	135.970,77 €
5	1. Haushaltsvorjahr (Rechnungsergebnis)	2023	93.518,73	0,00	0,00	93.518,73 €
6	Haushaltsjahr (Ansatz)	2024	-10.330,00	0,00	0,00	-10.330,00 €
7	Zwischensumme (lfd. Nr. 1 - 6)		<b>562.344,58</b>	<b>11.500,00</b>	<b>0,00</b>	<b>550.844,58 €</b>
8	1. Haushaltsfolgejahr (Ansatz)	2025	26.810,00	0,00	0,00	26.810,00 €
9	2. Haushaltsfolgejahr (Planung)	2026	11.640,00	12.500,00	0,00	-860,00 €
10	3. Haushaltsfolgejahr (Planung)	2027	17.550,00	12.500,00	0,00	5.050,00 €
11	<b>Summe</b>		<b>618.344,58 €</b>	<b>36.500,00</b>	<b>0,00</b>	<b>581.844,58 €</b>

<sup>1</sup> Die Übersicht ist als Anlage zum Haushaltsplan entbehrlich, sofern der Vorbericht eine entsprechende Darstellung über die Entwicklung der Finanzmittelüberschüsse und -fehlbeträge enthält.

<sup>2</sup> Angaben können auch in 1.000 € erfolgen.

Übersicht über die Entwicklung des Eigenkapitals <sup>1</sup>				
lfd. Nr.	Ergebnis (gem. § 2 Abs. 2 Satz 1 Posten E 23)	Jahr	Betrag	nachrichtlich: aufgelaufenes Eigenkapital
			in € <sup>2</sup>	
1	Eigenkapital zum 31.12. des dritten Haushaltsvorjahres	2021		2.049.571,74 €
2	+ Jahresergebnis des zweiten Haushaltsvorjahres	2022	67.414,61 €	2.116.986,35 €
3	+ Jahresergebnis des Haushaltsvorjahres	2023	102.028,89 €	2.219.015,24 €
4	+ Ansatz für Jahresergebnis des Haushaltsjahres	2024	-28.060,00 €	2.190.955,24 €
5	+ Ansatz für Jahresergebnis des Haushaltsfolgejahres	2025	540,00 €	2.191.495,24 €
6	+ geplantes Jahresergebnis des 2. Haushaltsfolgejahres	2026	-13.140,00 €	2.178.355,24 €
7	+ geplantes Jahresergebnis des 3. Haushaltsfolgejahres	2027	-7.230,00 €	2.171.125,24 €

<sup>1</sup> Die Übersicht ist als Anlage zum Haushaltsplan entbehrlich, sofern der Vorbericht eine entsprechend aussagekräftige Darstellung der Entwicklung des Eigenkapitals enthält.

<sup>2</sup> Angaben können auch in 1.000 € erfolgen.