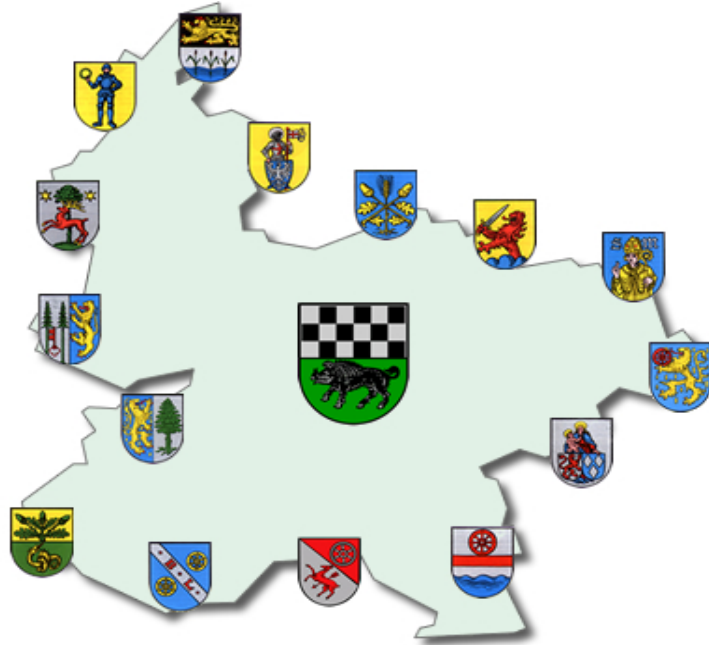


Stadt Kirchheimbolanden



Jahresabschluss und Jahresrechnung 2022

Inhaltsverzeichnis

1.	Vorwort	3
2.	Gesamtabschluss	4 - 6
3.	Aufstellungsvermerk	7
4.	Ergebnis-/ Finanzrechnung	8 - 11
5.	Teilergebnis- und Teilfinanzrechnung	12 - 23
6.	Bilanz zum 31.12.2022 (Konten-/Staffelform)	24 - 31
7.	Anhang nach § 48 GemHVO	32 - 48
	Anlagen zum Anhang:	
	Übersicht über Grundstücke mit eingeschränkter Nutzung	49 - 54
	Übersicht über eingeräumte Rechte an fremden Grundstücken	55 - 56
	Übersicht über altlastenverdächtige Grundstücke	57 - 58
	Übersicht über die Mitglieder des Gemeinderates	59
	Übersicht über Beteiligungen und Sondervermögen	60
	Beteiligungsbericht Projekte und Service GmbH	61 - 70
	Bilanz 2022 Projekte und Service GmbH	71 - 72
	Übersicht übernommener Bürgschaften	73
	Erläuterungen zur Subsidiärhaftung	74
8.	Rechenschaftsbericht nach § 49 GemHVO	75 - 111
	Anlagen zum Rechenschaftsbericht:	
	Kreditliste zum 31.12.2022	112
	Plan-Ist-Auswertung nach Buchungsstellen	113 - 173
9.	Anlagenübersicht / Sonderpostenübersicht	174 - 175
10.	Forderungsübersicht	176
11.	Verbindlichkeitenübersicht	177
12.	Übersicht über die über das Ende des Haushaltsjahres hinaus geltenden Haushaltsermächtigungen	178
13.	Entwicklung Jahresergebnisse	179
13.	Entwicklung Finanzmittelüberschüsse/-fehlbeträge	180
14.	Entwicklung Eigenkapital	181

Vorwort

Die Gemeinden haben nach §108 Gemeindeordnung (GemO) für den Schluss eines jeden Haushaltsjahres einen Jahresabschluss aufzustellen, in dem das Ergebnis der Haushaltswirtschaft des Haushaltsjahres nachzuweisen ist.

Er hat das Vermögen, das Eigenkapital, die Sonderposten, die Rückstellungen, die Verbindlichkeiten, die Rechnungsabgrenzungsposten, die Erträge und Aufwendungen sowie die Einzahlungen und Auszahlungen vollständig zu enthalten, soweit durch Gesetz oder aufgrund eines Gesetzes nichts anderes bestimmt ist.

Der Jahresabschluss hat unter Beachtung der Grundsätze ordnungsmäßiger Buchführung für Gemeinden ein den tatsächlichen Verhältnissen entsprechendes Bild der Vermögens-, Finanz- und Ertragslage der Gemeinde zu vermitteln.

Die Vermögenslage einer Gemeinde wird durch die stichtagsbezogene Schlussbilanz in komprimierter Form dargestellt. Das Vermögen auf der Aktivseite der Bilanz (Kapitalverwendung) wird den Schulden, Rückstellungen und Sonderposten auf der Passivseite (Kapitalherkunft) gegenübergestellt. Die Saldoposition – das Eigenkapital (Reinvermögen) – gibt Auskunft über die Finanzlage der Kommune.

Die Finanz- und Ertragslage wird aus der zeitraumbezogenen Finanz- und Ergebnisrechnung sowie den Teilrechnungen ersichtlich. Die Finanzrechnung zeigt Herkunft und Verwendung der eingesetzten Finanzmittel auf und informiert über die Liquidität der Gemeinde. Die Ergebnisrechnung, ähnlich einer Gewinn- und Verlustrechnung im kaufmännischen Rechnungswesen, stellt Ressourcenaufkommen und Ressourcenverzehr gegenüber. Der Saldo der Ergebnisrechnung (Erträge ./ Aufwendungen) zeigt die Ertragslage und verändert das Eigenkapital der Kommune.

Die Bestandteile und Anlagen des Jahresabschlusses sind dem folgenden Aufstellungsvermerk zu entnehmen.

Der Jahresabschluss ist innerhalb von sechs Monaten nach Ablauf des Haushaltsjahres aufzustellen. Nach dessen Prüfung durch den örtlichen Rechnungsprüfungsausschuss bzw. den Stadtrat legt der Stadtbürgermeister den Jahresabschluss nach §110 GemO dem Stadtrat zur Feststellung vor. Dieser beschließt nach §114 Abs. 1 Satz 1 GemO spätestens zum 31.12. des auf das Haushaltsjahr folgenden Jahres über die Feststellung des geprüften Jahresabschlusses. In einem gesonderten Beschluss nach §114 Abs. 1 Satz 2 GemO entscheidet der Rat auch über die Entlastung des Bürgermeisters und der Beigeordneten, soweit diese einen eigenen Geschäftsbereich leiten oder den Bürgermeister vertreten haben.

Gesamtabschluss § 109 GemO

Gemäß § 109 der Gemeindeordnung (GemO) in der derzeit geltenden Fassung hat die Stadt Kirchheimbolanden erstmals zum Abschlussstichtag 31. Dezember 2015 einen prüffähigen konsolidierten Gesamtabschluss aufzustellen und bis Ablauf des darauffolgenden Haushaltsjahres dem Stadtrat zur Kenntnis vorzulegen.

Grundlage für die Ausgestaltung des Gesamtabchlusses bildet der § 109 Gemeindeordnung (GemO) in Verbindung mit den §§ 54 bis 59 der Gemeindehaushaltsverordnung (GemHVO) des Landes Rheinland-Pfalz und den §§ 300 bis 309 sowie 311 bis 312 Handelsgesetzbuch (HGB).

Abgrenzung des Konsolidierungskreises

Gemäß § 109 Abs. 1 GemO sind das Ende des abgelaufenen und das des vorausgegangenen Haushaltsjahres für die Beurteilung maßgeblich, ob überhaupt ein Gesamtabschluss aufzustellen ist. Die Abgrenzung des Konsolidierungskreises erfolgt auf Grundlage des § 109 Abs. 4 GemO i.V.m. § 109 Abs. 6 GemO Rheinland-Pfalz.

Demnach wären die Jahresabschlüsse

der Sondervermögen,
der Unternehmen und Einrichtungen mit eigener Rechtspersönlichkeit, ausgenommen Sparkassen,
der rechtsfähigen kommunalen Stiftungen,
der Zweckverbände,
der sonstigen rechtlich selbstständigen Aufgabenträger mit kaufmännischer Rechnungslegung

zu konsolidieren.

Für die Stadt Kirchheimbolanden wäre zu prüfen, ob für die „Projekte und Service GmbH“ (PuS GmbH) und die „Parken in Kirchheimbolanden GmbH“ (PiK GmbH) eine Konsolidierungspflicht besteht.

Bei der „Parken in Kirchheimbolanden GmbH“ handelt es sich um eine Kleinstkapitalgesellschaft im Sinne des § 267a Abs. 1 HGB. Durch die Fusion von e-rp GmbH und EWR AG wurden zum 01. Januar 2018 alle Anteile an der PiK GmbH unentgeltlich von der

früheren Gesellschafterin e-rp GmbH an die PuS GmbH abgeben. Der Ergebnisabführungsvertrag mit der e-rp GmbH wurde zum 31. Dezember 2018 beendet. Gleichzeitig wurde mit Wirkung zum 01. Januar 2019 ein neuer Ergebnisabführungsvertrag mit der neuen Gesellschafterin PuS GmbH geschlossen. Der Prüfbericht 2019 der Wirtschaftsprüfungsgesellschaft Wibera AG wurde vom Stadtrat 07.10.2020 zur Kenntnis genommen. Da die PuS GmbH gem. § 293 HGB keinen Konzernabschluss zusammen mit der PiK GmbH erstellen muss, ist diese als sogenannte „Enkeltochter“ (100 %-ige Tochtergesellschaft der PuS GmbH) ab 2018 in den Konsolidierungskreis und den Gesamtabchluss mit einzubeziehen.

Für die PuS GmbH, als 100 %-ige Tochtergesellschaft der Stadt Kirchheimbolanden, wurde eine Konsolidierungsprüfung nach dem vom Gemeinde- und Städtebund zur Verfügung gestellten Prüfschema durchgeführt. **Bisher war die Stadt Kirchheimbolanden von der Pflicht zur Aufstellung eines Gesamtabchlusses nach § 109 Abs. 9 Nr. 1 GemO befreit, da die Bilanzsumme der „Projekte und Service GmbH“ 20 v. H. der Bilanzsumme der Stadt nicht überstieg. Erstmals mit dem Jahresabschluss zum 31.12.2018 ist die Bilanzsumme der „Projekte und Service GmbH“ höher als 20 v. H. der Bilanzsumme der Stadt. Da auch im Jahresabschluss zum 31.12.2019 diese Grenze überschritten wurde, liegt keine Befreiung mehr von der Pflicht zur Aufstellung eines Gesamtabchlusses nach § 109 Abs. 9 Nr. 1 GemO vor und die Stadt Kirchheimbolanden muss ab dem Jahr 2018 einen Gesamtabchluss aufstellen.**

Die Prüfung der Konsolidierungspflicht ist jährlich bei der Erstellung des Jahresabschlusses durchzuführen. Das angewandte Prüf-schema für 2022 ist beigefügt.

Prüfung Befreiung Konsolidierungskreis bzw. Verpflichtungsfreistellung

	Stadt Kirchheimbolanden	Projekte und Service GmbH	Parken in Kirchheimbolanden GmbH	3	Summe der Tochterorganisationen
Beteiligungsverhältnis in %		100,00	100,00	100,00	
Konsolidierungspflicht nach Beteiligungsverhältnis		Zunächst konsolidierungspflichtig	Zunächst konsolidierungspflichtig	Zunächst konsolidierungspflichtig	
Art des Einflusses		Beherrschender Einfluss	Beherrschender Einfluss	Beherrschender Einfluss	
Bilanzsumme zum 01.01.2022	77.345.589	15.975.083	2.959.875		18.934.958
3 v.H. der Bilanzsumme zum 01.01.2022	2.320.368				
20 v.H. der Bilanzsumme zum 01.01.2022	15.469.118				
Bilanzsumme zum 31.12.2022	76.454.740	16.029.548	2.782.726		18.812.274
3 v.H. der Bilanzsumme zum 31.12.2022	2.293.642				
20 v.H. der Bilanzsumme zum 31.12.2022	15.290.948				
untergeordnete Bedeutung nach § 109 Abs. 6 GemO zum 01.01.2022		Konsolidierungspflichtig! Es liegt keine untergeordnete Bedeutung vor.	Konsolidierungspflichtig! Es liegt keine untergeordnete Bedeutung vor.		
untergeordnete Bedeutung nach § 109 Abs. 6 GemO zum 31.12.2022		Konsolidierungspflichtig! Es liegt keine untergeordnete Bedeutung vor.	Konsolidierungspflichtig! Es liegt keine untergeordnete Bedeutung vor.		
Rückstellungen zum 01.01.2022	852.437	293.910	71.584		365.494
Rückstellungen zum 31.12.2022	874.405	349.992	22.000		371.992
Verbindlichkeiten zum 01.01.2022	15.486.121	6.728.520	307.451		7.035.971
Verbindlichkeiten zum 31.12.2022	12.858.250	6.274.037	179.885		6.453.922
Befreiung nach § 109 Abs. 9 Nr. 1 GemO zum 01.01.2022	Keine Befreiung!				
Befreiung nach § 109 Abs. 9 Nr.1 GemO zum 31.12.2022	Keine Befreiung!				
Befreiung nach § 109 Abs. 9 Nr. 2 GemO zum 01.01.2022	Befreiung liegt vor!				
Befreiung nach § 109 Abs. 9 Nr.2 GemO zum 31.12.2022	Befreiung liegt vor!				

Aufstellungsvermerk

Der Jahresabschluss besteht aus (§ 108 Abs. 2 Gemeindeordnung)

1. der Ergebnisrechnung,
2. der Finanzrechnung,
3. den Teilrechnungen,
4. der Bilanz,
5. dem Anhang.

Dem Jahresabschluss sind als Anlagen beizufügen (§ 108 Abs. 3 Gemeindeordnung)

1. der Rechenschaftsbericht,
2. der Beteiligungsbericht gemäß § 90 Abs. 2 (GemO),
3. der Anlagenübersicht,
4. der Forderungsübersicht,
5. der Verbindlichkeitenübersicht,
6. eine Übersicht über die über das Ende des Haushaltsjahres hinaus geltenden Haushaltsermächtigungen.

Der Jahresabschluss der Stadt Kirchheimbolanden zum 31.12.2022 wurde gemäß § 108 Gemeindeordnung (GemO) in Verbindung mit §§ 43 ff. Gemeindehaushaltsverordnung (GemHVO) aufgestellt.

Kirchheimbolanden, 18. September 2024

Stadt Kirchheimbolanden

-gez. Dr. Muchow-

(Dr. Muchow)

Stadtbürgermeister

Verbandsgemeindeverwaltung

Kirchheimbolanden

Im Auftrag:

-gez. Bohley-

(Bohley)

Abteilungsleiter

F.d.R.d.A.

Im Auftrag:

-gez. Bohley-

(Bohley)

Finanzabteilung

Ergebnis- und Finanzrechnung

Gesamthaushalt

Haushaltsjahr 2022

Doppischer Produktplan 2022 Rechnung

Gesamthaushalt

<u>Gesamtergebnisplan neu</u>	Ergebnis Vorjahr (Spalte 1)	Gesamt-Ansatz HHJ (Spalte 2)	Rechn.ergebnis HHJ (Spalte 3)	Vergl. Ansatz/RE HHJ (Sp3-2)	Ergebn.verän. ggü HhVj (Sp3-1)
E 1 Steuern und ähnliche Abgaben	9.773.064,39	11.597.280	13.520.047,63	1.922.767,63	3.746.983,24
E 2 Zuwendungen, allgemeine Umlagen und sonstige Transfererträge	5.241.855,37	5.475.240	4.894.495,53	-580.744,47	-347.359,84
E 3 Erträge der sozialen Sicherung	1.099,68	0	0,00	0,00	-1.099,68
E 4 Öffentlich-rechtliche Leistungsentgelte	759.968,27	675.900	681.318,71	5.418,71	-78.649,56
E 5 Privatrechtliche Leistungsentgelte	460.858,79	587.700	592.345,27	4.645,27	131.486,48
E 6 Kostenerstattungen und Kostenumlagen	221.853,56	149.580	318.333,23	168.753,23	96.479,67
E 7 Sonstige laufende Erträge	496.841,10	487.300	617.227,06	129.927,06	120.385,96
E 8 Summe der laufenden Erträge aus Verwaltungstätigkeit	16.955.541,16	18.973.000	20.623.767,43	1.650.767,43	3.668.226,27
E 9 Personal- und Versorgungsaufwendungen	4.326.347,94	5.690.670	5.022.087,86	-668.582,14	695.739,92
E 10 Aufwendungen für Sach- und Dienstleistungen	1.928.412,53	3.296.400	2.602.496,90	-693.903,10	674.084,37
E 11 Abschreibungen	1.770.805,96	1.612.330	1.718.486,08	106.156,08	-52.319,88
E 12 Zuwendungen, Umlagen und sonstige Transferaufwendungen	13.384.027,23	9.783.260	9.963.542,07	180.282,07	-3.420.485,16
E 13 Aufwendungen der sozialen Sicherung	0,00	0	0,00	0,00	0,00
E 14 Sonstige laufende Aufwendungen	530.391,59	513.020	502.111,30	-10.908,70	-28.280,29
E 15 Summe der laufenden Aufwendungen aus Verwaltungstätigkeit	21.939.985,25	20.895.680	19.808.724,21	-1.086.955,79	-2.131.261,04
E 16 Laufendes Ergebnis aus Verwaltungstätigkeit	-4.984.444,09	-1.922.680	815.043,22	2.737.723,22	5.799.487,31
E 17 Zinserträge und sonstige Finanzerträge	69.140,79	83.190	-27.836,37	-111.026,37	-96.977,16
E 18 Zinsaufwendungen und sonstige Finanzaufwendungen	111.950,87	98.600	99.542,07	942,07	-12.408,80
E 19 Saldo der Zins- und sonstigen Finanzerträge und -aufwendungen	-42.810,08	-15.410	-127.378,44	-111.968,44	-84.568,36
E 20 Ordentliches Ergebnis	-5.027.254,17	-1.938.090	687.664,78	2.625.754,78	5.714.918,95
Außerordentliche Erträge	75.029,52	0	919.115,27	919.115,27	844.085,75
Außerordentliche Aufwendungen	392.531,12	0	12.698,95	12.698,95	-379.832,17
E 21 Außerordentliches Ergebnis	-317.501,60	0	906.416,32	906.416,32	1.223.917,92
E 22 Saldo aus internen Leistungsbeziehungen	0,00	0	0,00	0,00	0,00
E 23 Jahresergebnis (Jahresüberschuss / Jahresfehlbetrag)	-5.344.755,77	-1.938.090	1.594.081,10	3.532.171,10	6.938.836,87
nachrichtlich:					
Gesamterträge	17.099.711,47	19.056.190	21.515.046,33	2.458.856,33	4.415.334,86
Gesamtaufwendungen	22.444.467,24	20.994.280	19.920.965,23	-1.073.314,77	-2.523.502,01
Differenz	-5.344.755,77	-1.938.090	1.594.081,10	3.532.171,10	6.938.836,87

Doppischer Produktplan 2022 Rechnung

Gesamthaushalt

Gesamtfinanzplan OG neu

	Ergebnis Vorjahr (Spalte 1)	Gesamt-Ansatz HHJ (Spalte 2)	Rechn.ergebnis HHJ (Spalte 3)	Vergl. Ansatz/RE HHJ (Sp3-2)	Ergebn.verän. ggü HhVj (Sp3-1)
F 1 Steuern und ähnliche Abgaben	9.661.573,53	11.597.280	13.593.803,55	1.996.523,55	3.932.230,02
F 2 Zuwendungen, allgemeine Umlagen und sonstige Transfereinzahlungen	5.814.354,11	4.995.200	4.557.954,51	-437.245,49	-1.256.399,60
F 3 Einzahlungen der sozialen Sicherung	1.099,68	0	977,19	977,19	-122,49
F 4 Öffentlich-rechtliche Leistungsentgelte	372.460,46	272.650	276.759,34	4.109,34	-95.701,12
F 5 Privatrechtliche Leistungsentgelte	465.015,33	586.250	568.216,17	-18.033,83	103.200,84
F 6 Kostenerstattungen und Kostenumlagen	211.103,88	149.580	316.354,88	166.774,88	105.251,00
F 7 Sonstige laufende Einzahlungen	400.526,81	478.500	516.218,49	37.718,49	115.691,68
F 8 Summe der laufenden Einzahlungen aus Verwaltungstätigkeit	16.926.133,80	18.079.460	19.830.284,13	1.750.824,13	2.904.150,33
F 9 Personal- und Versorgungsauszahlungen	4.222.243,12	5.685.670	4.958.522,20	-727.147,80	736.279,08
F 10 Auszahlungen für Sach- und Dienstleistungen	1.884.259,91	3.296.400	2.602.886,72	-693.513,28	718.626,81
F 11 nicht besetzt	0,00	0	0,00	0,00	0,00
F 12 Zuwendungen, Umlagen und sonstige Transferauszahlungen	13.443.342,27	9.783.260	9.847.543,45	64.283,45	-3.595.798,82
F 13 Auszahlungen der sozialen Sicherung	0,00	0	0,00	0,00	0,00
F 14 Sonstige laufende Auszahlungen	439.861,35	510.520	420.308,38	-90.211,62	-19.552,97
F 15 Summe der laufenden Auszahlungen aus Verwaltungstätigkeit	19.989.706,65	19.275.850	17.829.260,75	-1.446.589,25	-2.160.445,90
F 16 Saldo der laufenden Ein- und Auszahlungen aus Verwaltungstätigkeit	-3.063.572,85	-1.196.390	2.001.023,38	3.197.413,38	5.064.596,23
F 17 Zins- und sonstige Finanzeinzahlungen	80.315,62	83.190	969,34	-82.220,66	-79.346,28
F 18 Zins- und sonstige Finanzauszahlungen	111.950,12	98.600	99.526,67	926,67	-12.423,45
F 19 Saldo der Zins- und sonstigen Finanzen- und -auszahlungen	-31.634,50	-15.410	-98.557,33	-83.147,33	-66.922,83
F 20 Saldo der ordentlichen Ein- und Auszahlungen	-3.095.207,35	-1.211.800	1.902.466,05	3.114.266,05	4.997.673,40
Außerordentliche Einzahlungen	0,00	0	0,00	0,00	0,00
Außerordentliche Auszahlungen	0,00	0	0,00	0,00	0,00
F 21 Saldo der außerordentlichen Ein- und Auszahlungen	0,00	0	0,00	0,00	0,00
F 22 Saldo der Ein- und Auszahlungen aus internen Leistungsbeziehungen	0,00	0	0,00	0,00	0,00
F 23 Saldo der ordentlichen und außerordentlichen Ein- und Auszahlungen	-3.095.207,35	-1.211.800	1.902.466,05	3.114.266,05	4.997.673,40
F 24 Einzahlungen aus Investitionszuwendungen	231.131,31	261.200	404.368,66	143.168,66	173.237,35
F 25 Einzahlungen aus Beiträgen und ähnlichen Entgelten	247.176,70	180.000	284.673,75	104.673,75	37.497,05
F 26 Sonstige Investitionseinzahlungen	398.697,12	5.200.000	1.378.002,32	-3.821.997,68	979.305,20
F 27 Summe der Einzahlungen aus Investitionstätigkeit	877.005,13	5.641.200	2.067.044,73	-3.574.155,27	1.190.039,60
F 28 Auszahlungen für immaterielle Vermögensgegenstände	274.241,41	2.000	42.225,00	40.225,00	-232.016,41
F 29 Auszahlungen für Sachanlagen	903.297,06	2.231.600	1.380.142,20	-851.457,80	476.845,14
F 30 Auszahlungen für Finanzanlagen	0,00	0	0,00	0,00	0,00
F 31 Sonstige Investitionsauszahlungen	73.291,15	1.890.000	9.070,24	-1.880.929,76	-64.220,91
F 32 Summe der Auszahlungen aus Investitionstätigkeit	1.250.829,62	4.123.600	1.431.437,44	-2.692.162,56	180.607,82
F 33 Saldo der Ein- und Auszahlungen aus Investitionstätigkeit	-373.824,49	1.517.600	635.607,29	-881.992,71	1.009.431,78

Doppischer Produktplan 2022 Rechnung

Gesamthaushalt

Gesamtfinanzplan OG neu

	Ergebnis Vorjahr (Spalte 1)	Gesamt-Ansatz HHJ (Spalte 2)	Rechn.ergebnis HHJ (Spalte 3)	Vergl. Ansatz/RE HHJ (Sp3-2)	Ergebn.verän. ggü HhVj (Sp3-1)
F 34 Finanzmittelüberschuss / Finanzmittelfehlbetrag	-3.469.031,84	305.800	2.538.073,34	2.232.273,34	6.007.105,18
F 35 Aufnahme von Investitionskrediten	0,00	0	0,00	0,00	0,00
Ordentliche Tilgung (nachrichtlich)	580.000,00	580.000	580.000,00	0,00	0,00
Außerordentliche Tilgung (nachrichtlich)	0,00	1.517.600	0,00	-1.517.600,00	0,00
F 36 Tilgung von Investitionskrediten	580.000,00	2.097.600	580.000,00	-1.517.600,00	0,00
F 37 Saldo der Ein- und Auszahlungen aus Investitionskrediten	-580.000,00	-2.097.600	-580.000,00	1.517.600,00	0,00
 F 38 Veränderung der liquiden Mittel (ohne durchlaufende Gelder) *1	 0,00	 0	 0,00	 0,00	 0,00
F 39 Saldo der Ein- und Auszahlungen aus Krediten zur Liquiditätssicherung *2	4.052.784,96	1.791.800	-1.967.154,13	-3.758.954,13	-6.019.939,09
F 40 Saldo der Ein- und Auszahlungen aus Finanzierungstätigkeit	3.472.784,96	-305.800	-2.547.154,13	-2.241.354,13	-6.019.939,09
Einzahlungen aus durchlaufenden Geldern	22.189,02	0	26.755,92	26.755,92	4.566,90
Auszahlungen aus durchlaufenden Geldern	25.942,14	0	17.675,13	17.675,13	-8.267,01
F 41 Saldo der durchlaufenden Gelder	-3.753,12	0	9.080,79	9.080,79	12.833,91
F 42 Verwendung Finanzmittelüberschuss / Deckung Finanzmittelfehlbetrag	3.469.031,84	-305.800	-2.538.073,34	-2.232.273,34	-6.007.105,18
F 43 Veränderung der Liquiden Mittel (einschl. durchlaufende Gelder)	0,00	0	0,00	0,00	0,00
F 44 Nachrichtlich: Ausgleich Finanzhaushalt *3 (= F23 ./.. ordentl. Tilgung)	-3.675.207,35	-1.791.800	1.322.466,05	3.114.266,05	4.997.673,40
F 45 Nachrichtlich: Mindest-Rückführungsbetrag gemäß Tilgungsplan	0,00	0	0,00	0,00	0,00
ordentliche Einzahlungen	17.006.449,42	18.162.650	19.831.253,47	1.668.603,47	2.824.804,05
ordentliche Auszahlungen	20.101.656,77	19.374.450	17.928.787,42	-1.445.662,58	-2.172.869,35
Saldo ordentliche Ein-/Auszahlungen	-3.095.207,35	-1.211.800	1.902.466,05	3.114.266,05	4.997.673,40
 Gesamteinzahlungen (ohne Kassenkredite)	 17.905.643,57	 23.803.850	 21.925.054,12	 -1.878.795,88	 4.019.410,55
Gesamtauszahlungen	21.958.428,53	25.595.650	19.957.899,99	-5.637.750,01	-2.000.528,54
Saldo Gesamteinzahlungen / Gesamtauszahlungen	-4.052.784,96	-1.791.800	1.967.154,13	3.758.954,13	6.019.939,09

*1 Bei Ortsgemeinden: Veränderung der Forderungen ggü der VG

*2 Bei Ortsgemeinden: Veränderung der Verbindlichkeiten ggü der VG

*3 Ohne außerplanmäßige Tilgungen und Umschuldungen

Teilergebnis- und Teilfinanzrechnung

Haushaltsjahr 2022

- Teilhaushalt 1: Zentrale Verwaltung
- Teilhaushalt 2: Schule und Kultur
- Teilhaushalt 3: Soziales und Jugend
- Teilhaushalt 4: Gesundheit und Sport
- Teilhaushalt 5: Gestaltung Umwelt
- Teilhaushalt 6: Zentrale Finanzleistungen

Doppischer Produktplan 2022 Rechnung

Hauptproduktbereich		1	Zentrale Verwaltung		Rechtsbindung:			extern
							Pflichtaufgabe	
<u>Teilergebnisplan neu</u>		Ergebnis Vorjahr (Spalte 1)	Übertragung aus Vorjahr	Gesamt-Ansatz HHJ (Spalte 2)	Rechn.ergebnis HHJ (Spalte 3)	Vergl.Ansatz/RE HHJ (Sp3-Sp2)	Übertragung ins Folgejahr	Ergebn.verän.gg ü HhVj (Sp3-1)
E 2	Zuwendungen, allgemeine Umlagen und sonstige Transfererträge	25.506,51	0,00	25.370	59.765,47	34.395,47	0,00	34.258,96
E 4	Öffentlilch-rechtliche Leistungsentgelte	1.574,35	0,00	850	892,02	42,02	0,00	-682,33
E 5	Privatrechtliche Leistungsentgelte	255.266,18	0,00	267.400	262.781,61	-4.618,39	0,00	7.515,43
E 6	Kostenerstattungen und Kostenumlagen	18.381,57	0,00	20.300	27.431,32	7.131,32	0,00	9.049,75
E 7	Sonstige laufende Erträge	61.787,08	0,00	17.500	73.083,79	55.583,79	0,00	11.296,71
E 8	Summe der laufenden Erträge aus Verwaltungstätigkeit	362.515,69	0,00	331.420	423.954,21	92.534,21	0,00	61.438,52
E 9	Personal- und Versorgungsaufwendungen	1.152.449,59	0,00	1.189.140	1.151.395,34	-37.744,66	0,00	-1.054,25
E 10	Aufwendungen für Sach- und Dienstleistungen	203.411,92	94.158,65	280.500	319.706,87	39.206,87	0,00	116.294,95
E 11	Abschreibungen	113.640,11	0,00	100.170	100.340,88	170,88	0,00	-13.299,23
E 12	Zuwendungen, Umlagen und sonstige Transferaufwendungen	450,00	0,00	6.000	4.060,87	-1.939,13	0,00	3.610,87
E 14	Sonstige laufende Aufwendungen	120.972,24	0,00	161.950	171.140,38	9.190,38	0,00	50.168,14
E 15	Summe der laufenden Aufwendungen aus Verwaltungstätigkeit	1.590.923,86	94.158,65	1.737.760	1.746.644,34	8.884,34	0,00	155.720,48
E 16	Laufendes Ergebnis aus Verwaltungstätigkeit	-1.228.408,17	-94.158,65	-1.406.340	-1.322.690,13	83.649,87	0,00	-94.281,96
E 17	Zinserträge und sonstige Finanzerträge	0,00	0,00	500	70,00	-430,00	0,00	70,00
E 18	Zinsaufwendungen und sonstige Finanzaufwendungen	0,00	0,00	0	0,00	0,00	0,00	0,00
E 19	Saldo der Zins- und sonstigen Finanzerträge und -aufwendungen	0,00	0,00	500	70,00	-430,00	0,00	70,00
E 20	Ordentliches Ergebnis	-1.228.408,17	-94.158,65	-1.405.840	-1.322.620,13	83.219,87	0,00	-94.211,96
E 21	Außerordentliches Ergebnis	-63.237,50	0,00	0	899.084,67	899.084,67	0,00	962.322,17
E 22	Saldo aus internen Leistungsbeziehungen	1.087.448,50	0,00	1.231.480	1.133.540,64	-97.939,36	0,00	46.092,14
E 23	Jahresergebnis (Jahresüberschuss / Jahresfehlbetrag) des Teilhaushalts	-204.197,17	-94.158,65	-174.360	710.005,18	884.365,18	0,00	914.202,35
<u>Teilfinanzhaushalt neu</u>		Ergebnis Vorjahr (Spalte 1)	Übertragung aus Vorjahr	Gesamt-Ansatz HHJ (Spalte 2)	Rechn.ergebnis HHJ (Spalte 3)	Vergl.Ansatz/RE HHJ (Sp3-Sp2)	Übertragung ins Folgejahr	Ergebn.verän.gg ü HhVj (Sp3-1)
F 2	Zuwendungen, allgemeine Umlagen und sonstige Transfereinzahlungen	124,41	0,00	0	31.556,07	31.556,07	0,00	31.431,66
F 4	Öffentlich-rechtliche Leistungsentgelte	750,20	0,00	750	719,39	-30,61	0,00	-30,81
F 5	Privatrechtliche Leistungsentgelte	257.415,77	0,00	267.400	264.957,08	-2.442,92	0,00	7.541,31
F 6	Kostenerstattungen und Kostenumlagen	16.860,52	0,00	20.300	19.360,35	-939,65	0,00	2.499,83
F 7	Sonstige laufende Einzahlungen	26.193,58	0,00	9.000	24.240,29	15.240,29	0,00	-1.953,29
F 8	Summe der laufenden Einzahlungen aus Verwaltungstätigkeit	301.344,48	0,00	297.450	340.833,18	43.383,18	0,00	39.488,70
F 9	Personal- und Versorgungsauszahlungen	1.048.344,77	0,00	1.184.140	1.087.829,68	-96.310,32	0,00	39.484,91
F 10	Auszahlungen für Sach- und Dienstleistungen	204.552,72	0,00	280.500	313.316,04	32.816,04	0,00	108.763,32
F 12	Zuwendungen, Umlagen und sonstige Transferauszahlungen	450,00	0,00	6.000	3.810,87	-2.189,13	0,00	3.360,87
F 14	Sonstige laufende Auszahlungen	115.798,30	0,00	161.950	164.212,79	2.262,79	0,00	48.414,49
F 15	Summe der laufenden Auszahlungen aus Verwaltungstätigkeit	1.369.145,79	0,00	1.632.590	1.569.169,38	-63.420,62	0,00	200.023,59
F 16	Saldo der laufenden Ein- und Auszahlungen aus Verwaltungstätigkeit	-1.067.801,31	0,00	-1.335.140	-1.228.336,20	106.803,80	0,00	-160.534,89
F 17	Zins- und sonstige Finanzeinzahlungen	0,00	0,00	500	70,00	-430,00	0,00	70,00
F 18	Zins- und sonstige Finanzauszahlungen	0,00	0,00	0	0,00	0,00	0,00	0,00
F 19	Saldo der Zins- und sonstigen Finanzein- und -auszahlungen	0,00	0,00	500	70,00	-430,00	0,00	70,00
F 20	Saldo der ordentlichen Ein- und Auszahlungen	-1.067.801,31	0,00	-1.334.640	-1.228.266,20	106.373,80	0,00	-160.464,89

Doppischer Produktplan 2022 Rechnung

Hauptproduktbereich	1	Zentrale Verwaltung			extern			
					Rechtsbindung:	Pflichtaufgabe		
<u>Teilfinanzhaushalt neu</u>		Ergebnis Vorjahr (Spalte 1)	Übertragung aus Vorjahr	Gesamt-Ansatz HHJ (Spalte 2)	Rechn.ergebnis HHJ (Spalte 3)	Vergl.Ansatz/RE HHJ (Sp3-Sp2)	Übertragung ins Folgejahr	Ergebn.verän.gg ü HhVj (Sp3-1)
F 21	Saldo der außerordentlichen Ein- und Auszahlungen	0,00	0,00	0	0,00	0,00	0,00	0,00
F 22	Saldo der Ein- und Auszahlungen aus internen Leistungsbeziehungen	1.087.448,50	0,00	1.231.480	1.133.540,64	-97.939,36	0,00	46.092,14
F 23	Saldo der ordentlichen und außerordentlichen Ein- und Auszahlungen	19.647,19	0,00	-103.160	-94.725,56	8.434,44	0,00	-114.372,75
F 24	Einzahlungen aus Investitionszuwendungen	0,00	0,00	97.100	0,00	-97.100,00	0,00	0,00
F 26	Sonstige Investitionseinzahlungen	377.452,00	0,00	5.180.000	1.355.640,00	-3.824.360,00	0,00	978.188,00
F 27	Summe der Einzahlungen aus Investitionstätigkeit	377.452,00	0,00	5.277.100	1.355.640,00	-3.921.460,00	0,00	978.188,00
F 28	Auszahlungen für immaterielle Vermögensgegenstände	0,00	0,00	2.000	2.000,00	0,00	0,00	2.000,00
F 29	Auszahlungen für Sachanlagen	9.701,94	799.461,13	571.000	38.305,10	-532.694,90	983.654,06	28.603,16
F 31	Sonstige Investitionsauszahlungen	73.291,15	133.532,84	1.890.000	9.070,24	-1.880.929,76	624.462,60	-64.220,91
F 32	Summe der Auszahlungen aus Investitionstätigkeit	82.993,09	932.993,97	2.463.000	49.375,34	-2.413.624,66	1.608.116,66	-33.617,75
F 33	Saldo der Ein- und Auszahlungen aus Investitionstätigkeit	294.458,91	-932.993,97	2.814.100	1.306.264,66	-1.507.835,34	-1.608.116,66	1.011.805,75
F 34	Finanzmittelüberschuss / Finanzmittelfehlbetrag des Teilhaushalts	314.106,10	-932.993,97	2.710.940	1.211.539,10	-1.499.400,90	-1.608.116,66	897.433,00

Doppischer Produktplan 2022 Rechnung

Hauptproduktbereich		2		Schule und Kultur		Rechtsbindung:		extern Pflichtaufgabe	
<u>Teilergebnisplan neu</u>		Ergebnis Vorjahr	Übertragung aus	Gesamt-Ansatz	Rechn.ergebnis	Vergl.Ansatz/RE	Übertragung ins	Ergebn.verän.gg	
		(Spalte 1)	Vorjahr	HHJ (Spalte 2)	HHJ (Spalte 3)	HHJ (Sp3-Sp2)	Folgejahr	ü HhVj (Sp3-1)	
E 2	Zuwendungen, allgemeine Umlagen und sonstige Transfererträge	29.752,99	0,00	20.560	22.710,55	2.150,55	0,00	-7.042,44	
E 4	Öffentlich-rechtliche Leistungsentgelte	4.867,50	0,00	22.000	21.823,40	-176,60	0,00	16.955,90	
E 5	Privatrechtliche Leistungsentgelte	15.993,80	0,00	16.800	14.210,87	-2.589,13	0,00	-1.782,93	
E 7	Sonstige laufende Erträge	962,97	0,00	12.500	13.435,67	935,67	0,00	12.472,70	
E 8	Summe der laufenden Erträge aus Verwaltungstätigkeit	51.577,26	0,00	71.860	72.180,49	320,49	0,00	20.603,23	
E 9	Personal- und Versorgungsaufwendungen	83.689,22	0,00	121.470	102.656,52	-18.813,48	0,00	18.967,30	
E 10	Aufwendungen für Sach- und Dienstleistungen	127.279,69	0,00	245.500	194.084,65	-51.415,35	0,00	66.804,96	
E 11	Abschreibungen	111.281,39	0,00	96.190	96.747,10	557,10	0,00	-14.534,29	
E 12	Zuwendungen, Umlagen und sonstige Transferaufwendungen	450,00	0,00	400	6.666,80	6.266,80	0,00	6.216,80	
E 14	Sonstige laufende Aufwendungen	50.782,11	0,00	72.560	57.264,53	-15.295,47	0,00	6.482,42	
E 15	Summe der laufenden Aufwendungen aus Verwaltungstätigkeit	373.482,41	0,00	536.120	457.419,60	-78.700,40	0,00	83.937,19	
E 16	Laufendes Ergebnis aus Verwaltungstätigkeit	-321.905,15	0,00	-464.260	-385.239,11	79.020,89	0,00	-63.333,96	
E 17	Zinserträge und sonstige Finanzerträge	0,00	0,00	0	0,00	0,00	0,00	0,00	
E 18	Zinsaufwendungen und sonstige Finanzaufwendungen	0,00	0,00	0	0,00	0,00	0,00	0,00	
E 19	Saldo der Zins- und sonstigen Finanzerträge und -aufwendungen	0,00	0,00	0	0,00	0,00	0,00	0,00	
E 20	Ordentliches Ergebnis	-321.905,15	0,00	-464.260	-385.239,11	79.020,89	0,00	-63.333,96	
E 21	Außerordentliches Ergebnis	0,00	0,00	0	0,00	0,00	0,00	0,00	
E 22	Saldo aus internen Leistungsbeziehungen	-103.679,57	0,00	-152.000	-195.189,10	-43.189,10	0,00	-91.509,53	
E 23	Jahresergebnis (Jahresüberschuss / Jahresfehlbetrag) des Teilhaushalts	-425.584,72	0,00	-616.260	-580.428,21	35.831,79	0,00	-154.843,49	
<u>Teilfinanzhaushalt neu</u>		Ergebnis Vorjahr	Übertragung aus	Gesamt-Ansatz	Rechn.ergebnis	Vergl.Ansatz/RE	Übertragung ins	Ergebn.verän.gg	
		(Spalte 1)	Vorjahr	HHJ (Spalte 2)	HHJ (Spalte 3)	HHJ (Sp3-Sp2)	Folgejahr	ü HhVj (Sp3-1)	
F 2	Zuwendungen, allgemeine Umlagen und sonstige Transfereinzahlungen	3.563,62	0,00	3.200	5.083,10	1.883,10	0,00	1.519,48	
F 4	Öffentlich-rechtliche Leistungsentgelte	4.412,00	0,00	22.000	18.152,50	-3.847,50	0,00	13.740,50	
F 5	Privatrechtliche Leistungsentgelte	16.233,52	0,00	16.800	14.215,07	-2.584,93	0,00	-2.018,45	
F 7	Sonstige laufende Einzahlungen	1.072,28	0,00	12.500	13.557,47	1.057,47	0,00	12.485,19	
F 8	Summe der laufenden Einzahlungen aus Verwaltungstätigkeit	25.281,42	0,00	54.500	51.008,14	-3.491,86	0,00	25.726,72	
F 9	Personal- und Versorgungsauszahlungen	83.689,22	0,00	121.470	102.656,52	-18.813,48	0,00	18.967,30	
F 10	Auszahlungen für Sach- und Dienstleistungen	126.470,83	0,00	245.500	188.285,54	-57.214,46	0,00	61.814,71	
F 12	Zuwendungen, Umlagen und sonstige Transferauszahlungen	450,00	0,00	400	540,45	140,45	0,00	90,45	
F 14	Sonstige laufende Auszahlungen	50.584,38	0,00	72.560	57.733,04	-14.826,96	0,00	7.148,66	
F 15	Summe der laufenden Auszahlungen aus Verwaltungstätigkeit	261.194,43	0,00	439.930	349.215,55	-90.714,45	0,00	88.021,12	
F 16	Saldo der laufenden Ein- und Auszahlungen aus Verwaltungstätigkeit	-235.913,01	0,00	-385.430	-298.207,41	87.222,59	0,00	-62.294,40	
F 17	Zins- und sonstige Finanzeinzahlungen	0,00	0,00	0	0,00	0,00	0,00	0,00	
F 18	Zins- und sonstige Finanzauszahlungen	0,00	0,00	0	0,00	0,00	0,00	0,00	
F 19	Saldo der Zins- und sonstigen Finanzein- und -auszahlungen	0,00	0,00	0	0,00	0,00	0,00	0,00	
F 20	Saldo der ordentlichen Ein- und Auszahlungen	-235.913,01	0,00	-385.430	-298.207,41	87.222,59	0,00	-62.294,40	
F 21	Saldo der außerordentlichen Ein- und Auszahlungen	0,00	0,00	0	0,00	0,00	0,00	0,00	
F 22	Saldo der Ein- und Auszahlungen aus internen Leistungsbeziehungen	-103.679,57	0,00	-152.000	-195.189,10	-43.189,10	0,00	-91.509,53	

Doppischer Produktplan 2022 Rechnung

Hauptproduktbereich	2	Schule und Kultur	Rechtsbindung: extern Pflichtaufgabe						
<u>Teilfinanzhaushalt neu</u>			Ergebnis Vorjahr (Spalte 1)	Übertragung aus Vorjahr	Gesamt-Ansatz HHJ (Spalte 2)	Rechn.ergebnis HHJ (Spalte 3)	Vergl.Ansatz/ RE HHJ (Sp3-Sp2)	Übertragung ins Folgejahr	Ergebn.verän.gg ü HhVj (Sp3-1)
F 23	Saldo der ordentlichen und außerordentlichen Ein- und Auszahlungen		-339.592,58	0,00	-537.430	-493.396,51	44.033,49	0,00	-153.803,93
F 24	Einzahlungen aus Investitionszuwendungen		11.000,00	0,00	25.000	22.000,00	-3.000,00	0,00	11.000,00
F 27	Summe der Einzahlungen aus Investitionstätigkeit		11.000,00	0,00	25.000	22.000,00	-3.000,00	0,00	11.000,00
F 29	Auszahlungen für Sachanlagen		12.979,05	45.976,78	45.000	11.000,00	-34.000,00	78.295,31	-1.979,05
F 32	Summe der Auszahlungen aus Investitionstätigkeit		12.979,05	45.976,78	45.000	11.000,00	-34.000,00	78.295,31	-1.979,05
F 33	Saldo der Ein- und Auszahlungen aus Investitionstätigkeit		-1.979,05	-45.976,78	-20.000	11.000,00	31.000,00	-78.295,31	12.979,05
F 34	Finanzmittelüberschuss / Finanzmittelfehlbetrag des Teilhaushalts		-341.571,63	-45.976,78	-557.430	-482.396,51	75.033,49	-78.295,31	-140.824,88

Doppischer Produktplan 2022 Rechnung

Hauptproduktbereich		3	Soziales und Jugend		Rechtsbindung:			extern
							Pflichtaufgabe	
<u>Teilergebnisplan neu</u>		Ergebnis Vorjahr (Spalte 1)	Übertragung aus Vorjahr	Gesamt-Ansatz HHJ (Spalte 2)	Rechn.ergebnis HHJ (Spalte 3)	Vergl.Ansatz/RE HHJ (Sp3-Sp2)	Übertragung ins Folgejahr	Ergebn.verän.gg ü HhVj (Sp3-1)
E 2	Zuwendungen, allgemeine Umlagen und sonstige Transfererträge	2.512.599,94	0,00	3.534.980	3.296.200,80	-238.779,20	0,00	783.600,86
E 3	Erträge der sozialen Sicherung	1.099,68	0,00	0	0,00	0,00	0,00	-1.099,68
E 4	Öffentlilch-rechtliche Leistungsentgelte	74.534,75	0,00	83.900	89.026,25	5.126,25	0,00	14.491,50
E 5	Privatrechtliche Leistungsentgelte	10.198,71	0,00	200	226,34	26,34	0,00	-9.972,37
E 6	Kostenerstattungen und Kostenumlagen	77.186,71	0,00	32.000	172.658,41	140.658,41	0,00	95.471,70
E 8	Summe der laufenden Erträge aus Verwaltungstätigkeit	2.675.619,79	0,00	3.651.080	3.558.111,80	-92.968,20	0,00	882.492,01
E 9	Personal- und Versorgungsaufwendungen	2.787.583,60	0,00	4.017.450	3.451.572,05	-565.877,95	0,00	663.988,45
E 10	Aufwendungen für Sach- und Dienstleistungen	313.366,89	0,00	417.800	330.273,85	-87.526,15	0,00	16.906,96
E 11	Abschreibungen	96.824,11	0,00	87.060	91.522,71	4.462,71	0,00	-5.301,40
E 12	Zuwendungen, Umlagen und sonstige Transferaufwendungen	17.147,27	0,00	13.150	0,00	-13.150,00	0,00	-17.147,27
E 14	Sonstige laufende Aufwendungen	37.509,24	0,00	24.090	36.142,40	12.052,40	0,00	-1.366,84
E 15	Summe der laufenden Aufwendungen aus Verwaltungstätigkeit	3.252.431,11	0,00	4.559.550	3.909.511,01	-650.038,99	0,00	657.079,90
E 16	Laufendes Ergebnis aus Verwaltungstätigkeit	-576.811,32	0,00	-908.470	-351.399,21	557.070,79	0,00	225.412,11
E 17	Zinserträge und sonstige Finanzerträge	0,00	0,00	0	0,00	0,00	0,00	0,00
E 18	Zinsaufwendungen und sonstige Finanzaufwendungen	0,00	0,00	0	0,00	0,00	0,00	0,00
E 19	Saldo der Zins- und sonstigen Finanzerträge und -aufwendungen	0,00	0,00	0	0,00	0,00	0,00	0,00
E 20	Ordentliches Ergebnis	-576.811,32	0,00	-908.470	-351.399,21	557.070,79	0,00	225.412,11
E 21	Außerordentliches Ergebnis	-243.580,53	0,00	0	0,00	0,00	0,00	243.580,53
E 22	Saldo aus internen Leistungsbeziehungen	-118.387,30	0,00	-97.000	-81.794,18	15.205,82	0,00	36.593,12
E 23	Jahresergebnis (Jahresüberschuss / Jahresfehlbetrag) des Teilhaushalts	-938.779,15	0,00	-1.005.470	-433.193,39	572.276,61	0,00	505.585,76
<u>Teilfinanzhaushalt neu</u>		Ergebnis Vorjahr (Spalte 1)	Übertragung aus Vorjahr	Gesamt-Ansatz HHJ (Spalte 2)	Rechn.ergebnis HHJ (Spalte 3)	Vergl.Ansatz/RE HHJ (Sp3-Sp2)	Übertragung ins Folgejahr	Ergebn.verän.gg ü HhVj (Sp3-1)
F 2	Zuwendungen, allgemeine Umlagen und sonstige Transfereinzahlungen	2.470.540,97	0,00	3.504.700	3.273.434,06	-231.265,94	0,00	802.893,09
F 3	Einzahlungen der sozialen Sicherung	1.099,68	0,00	0	977,19	977,19	0,00	-122,49
F 4	Öffentlich-rechtliche Leistungsentgelte	74.549,70	0,00	83.900	88.724,00	4.824,00	0,00	14.174,30
F 5	Privatrechtliche Leistungsentgelte	10.216,95	0,00	200	198,71	-1,29	0,00	-10.018,24
F 6	Kostenerstattungen und Kostenumlagen	78.108,14	0,00	32.000	172.359,66	140.359,66	0,00	94.251,52
F 8	Summe der laufenden Einzahlungen aus Verwaltungstätigkeit	2.634.515,44	0,00	3.620.800	3.535.693,62	-85.106,38	0,00	901.178,18
F 9	Personal- und Versorgungsauszahlungen	2.787.583,60	0,00	4.017.450	3.451.572,05	-565.877,95	0,00	663.988,45
F 10	Auszahlungen für Sach- und Dienstleistungen	318.733,34	0,00	417.800	330.950,76	-86.849,24	0,00	12.217,42
F 12	Zuwendungen, Umlagen und sonstige Transferauszahlungen	17.147,27	0,00	13.150	0,00	-13.150,00	0,00	-17.147,27
F 14	Sonstige laufende Auszahlungen	32.609,35	0,00	24.090	29.847,23	5.757,23	0,00	-2.762,12
F 15	Summe der laufenden Auszahlungen aus Verwaltungstätigkeit	3.156.073,56	0,00	4.472.490	3.812.370,04	-660.119,96	0,00	656.296,48
F 16	Saldo der laufenden Ein- und Auszahlungen aus Verwaltungstätigkeit	-521.558,12	0,00	-851.690	-276.676,42	575.013,58	0,00	244.881,70
F 17	Zins- und sonstige Finanzeinzahlungen	0,00	0,00	0	0,00	0,00	0,00	0,00
F 18	Zins- und sonstige Finanzauszahlungen	0,00	0,00	0	0,00	0,00	0,00	0,00
F 19	Saldo der Zins- und sonstigen Finanzein- und -auszahlungen	0,00	0,00	0	0,00	0,00	0,00	0,00
F 20	Saldo der ordentlichen Ein- und Auszahlungen	-521.558,12	0,00	-851.690	-276.676,42	575.013,58	0,00	244.881,70

Doppischer Produktplan 2022 Rechnung

Hauptproduktbereich	3	Soziales und Jugend	Rechtsbindung:					extern	
								Pflichtaufgabe	
<u>Teilfinanzhaushalt neu</u>			Ergebnis Vorjahr (Spalte 1)	Übertragung aus Vorjahr	Gesamt-Ansatz HHJ (Spalte 2)	Rechn.ergebnis HHJ (Spalte 3)	Vergl.Ansatz/RE HHJ (Sp3-Sp2)	Übertragung ins Folgejahr	Ergebn.verän.gg ü HhVj (Sp3-1)
F 21	Saldo der außerordentlichen Ein- und Auszahlungen		0,00	0,00	0	0,00	0,00	0,00	0,00
F 22	Saldo der Ein- und Auszahlungen aus internen Leistungsbeziehungen		-118.387,30	0,00	-97.000	-81.794,18	15.205,82	0,00	36.593,12
F 23	Saldo der ordentlichen und außerordentlichen Ein- und Auszahlungen		-639.945,42	0,00	-948.690	-358.470,60	590.219,40	0,00	281.474,82
F 24	Einzahlungen aus Investitionszuwendungen		2.500,00	0,00	0	1.224,69	1.224,69	0,00	-1.275,31
F 27	Summe der Einzahlungen aus Investitionstätigkeit		2.500,00	0,00	0	1.224,69	1.224,69	0,00	-1.275,31
F 29	Auszahlungen für Sachanlagen		156.583,66	149.953,21	118.500	33.354,50	-85.145,50	220.677,39	-123.229,16
F 32	Summe der Auszahlungen aus Investitionstätigkeit		156.583,66	149.953,21	118.500	33.354,50	-85.145,50	220.677,39	-123.229,16
F 33	Saldo der Ein- und Auszahlungen aus Investitionstätigkeit		-154.083,66	-149.953,21	-118.500	-32.129,81	86.370,19	-220.677,39	121.953,85
F 34	Finanzmittelüberschuss / Finanzmittelfehlbetrag des Teilhaushalts		-794.029,08	-149.953,21	-1.067.190	-390.600,41	676.589,59	-220.677,39	403.428,67

Doppischer Produktplan 2022 Rechnung

Hauptproduktbereich		4	Gesundheit und Sport		Rechtsbindung: extern Pflichtaufgabe				
<u>Teilergebnisplan neu</u>			Ergebnis Vorjahr (Spalte 1)	Übertragung aus Vorjahr	Gesamt-Ansatz HHJ (Spalte 2)	Rechn.ergebnis HHJ (Spalte 3)	Vergl.Ansatz/RE HHJ (Sp3-Sp2)	Übertragung ins Folgejahr	Ergebn.verän.gg ü HhVj (Sp3-1)
E 2	Zuwendungen, allgemeine Umlagen und sonstige Transfererträge		19.815,18	0,00	19.300	19.299,64	-0,36	0,00	-515,54
E 5	Privatrechtliche Leistungsentgelte		7.200,00	0,00	7.400	7.200,00	-200,00	0,00	0,00
E 6	Kostenerstattungen und Kostenumlagen		240,00	0,00	240	240,00	0,00	0,00	0,00
E 8	Summe der laufenden Erträge aus Verwaltungstätigkeit		27.255,18	0,00	26.940	26.739,64	-200,36	0,00	-515,54
E 9	Personal- und Versorgungsaufwendungen		2.038,33	0,00	2.740	2.084,99	-655,01	0,00	46,66
E 10	Aufwendungen für Sach- und Dienstleistungen		58.027,43	0,00	93.000	108.789,01	15.789,01	0,00	50.761,58
E 11	Abschreibungen		50.952,80	0,00	47.800	47.926,36	126,36	0,00	-3.026,44
E 14	Sonstige laufende Aufwendungen		2.110,95	0,00	2.200	2.160,75	-39,25	0,00	49,80
E 15	Summe der laufenden Aufwendungen aus Verwaltungstätigkeit		113.129,51	0,00	145.740	160.961,11	15.221,11	0,00	47.831,60
E 16	Laufendes Ergebnis aus Verwaltungstätigkeit		-85.874,33	0,00	-118.800	-134.221,47	-15.421,47	0,00	-48.347,14
E 17	Zinserträge und sonstige Finanzerträge		0,00	0,00	0	0,00	0,00	0,00	0,00
E 18	Zinsaufwendungen und sonstige Finanzaufwendungen		0,00	0,00	0	0,00	0,00	0,00	0,00
E 19	Saldo der Zins- und sonstigen Finanzerträge und -aufwendungen		0,00	0,00	0	0,00	0,00	0,00	0,00
E 20	Ordentliches Ergebnis		-85.874,33	0,00	-118.800	-134.221,47	-15.421,47	0,00	-48.347,14
E 21	Außerordentliches Ergebnis		0,00	0,00	0	3.000,00	3.000,00	0,00	3.000,00
E 22	Saldo aus internen Leistungsbeziehungen		-30.800,49	0,00	-40.000	-35.618,95	4.381,05	0,00	-4.818,46
E 23	Jahresergebnis (Jahresüberschuss / Jahresfehlbetrag) des Teilhaushalts		-116.674,82	0,00	-158.800	-166.840,42	-8.040,42	0,00	-50.165,60
<u>Teilfinanzhaushalt neu</u>			Ergebnis Vorjahr (Spalte 1)	Übertragung aus Vorjahr	Gesamt-Ansatz HHJ (Spalte 2)	Rechn.ergebnis HHJ (Spalte 3)	Vergl.Ansatz/RE HHJ (Sp3-Sp2)	Übertragung ins Folgejahr	Ergebn.verän.gg ü HhVj (Sp3-1)
F 5	Privatrechtliche Leistungsentgelte		7.200,00	0,00	7.400	7.200,00	-200,00	0,00	0,00
F 6	Kostenerstattungen und Kostenumlagen		240,00	0,00	240	240,00	0,00	0,00	0,00
F 8	Summe der laufenden Einzahlungen aus Verwaltungstätigkeit		7.440,00	0,00	7.640	7.440,00	-200,00	0,00	0,00
F 9	Personal- und Versorgungsauszahlungen		2.038,33	0,00	2.740	2.084,99	-655,01	0,00	46,66
F 10	Auszahlungen für Sach- und Dienstleistungen		56.346,35	0,00	93.000	103.387,71	10.387,71	0,00	47.041,36
F 14	Sonstige laufende Auszahlungen		2.110,95	0,00	2.200	2.160,75	-39,25	0,00	49,80
F 15	Summe der laufenden Auszahlungen aus Verwaltungstätigkeit		60.495,63	0,00	97.940	107.633,45	9.693,45	0,00	47.137,82
F 16	Saldo der laufenden Ein- und Auszahlungen aus Verwaltungstätigkeit		-53.055,63	0,00	-90.300	-100.193,45	-9.893,45	0,00	-47.137,82
F 17	Zins- und sonstige Finanzeinzahlungen		0,00	0,00	0	0,00	0,00	0,00	0,00
F 18	Zins- und sonstige Finanzauszahlungen		0,00	0,00	0	0,00	0,00	0,00	0,00
F 19	Saldo der Zins- und sonstigen Finanzein- und -auszahlungen		0,00	0,00	0	0,00	0,00	0,00	0,00
F 20	Saldo der ordentlichen Ein- und Auszahlungen		-53.055,63	0,00	-90.300	-100.193,45	-9.893,45	0,00	-47.137,82
F 21	Saldo der außerordentlichen Ein- und Auszahlungen		0,00	0,00	0	0,00	0,00	0,00	0,00
F 22	Saldo der Ein- und Auszahlungen aus internen Leistungsbeziehungen		-30.800,49	0,00	-40.000	-35.618,95	4.381,05	0,00	-4.818,46
F 23	Saldo der ordentlichen und außerordentlichen Ein- und Auszahlungen		-83.856,12	0,00	-130.300	-135.812,40	-5.512,40	0,00	-51.956,28
F 24	Einzahlungen aus Investitionszuwendungen		0,00	0,00	5.000	3.000,00	-2.000,00	0,00	3.000,00
F 27	Summe der Einzahlungen aus Investitionstätigkeit		0,00	0,00	5.000	3.000,00	-2.000,00	0,00	3.000,00
F 29	Auszahlungen für Sachanlagen		0,00	0,00	10.000	4.000,00	-6.000,00	6.000,00	4.000,00
F 32	Summe der Auszahlungen aus Investitionstätigkeit		0,00	0,00	10.000	4.000,00	-6.000,00	6.000,00	4.000,00

Doppischer Produktplan 2022 Rechnung

Hauptproduktbereich	4	Gesundheit und Sport		Rechtsbindung:		extern	Pflichtaufgabe	
<u>Teilfinanzhaushalt neu</u>		Ergebnis Vorjahr (Spalte 1)	Übertragung aus Vorjahr	Gesamt-Ansatz HHJ (Spalte 2)	Rechn.ergebnis HHJ (Spalte 3)	Vergl.Ansatz/RE HHJ (Sp3-Sp2)	Übertragung ins Folgejahr	Ergebn.verän.gg ü HhVj (Sp3-1)
F 33 Saldo der Ein- und Auszahlungen aus Investitionstätigkeit		0,00	0,00	-5.000	-1.000,00	4.000,00	-6.000,00	-1.000,00
F 34 Finanzmittelüberschuss / Finanzmittelfehlbetrag des Teilhaushalts		-83.856,12	0,00	-135.300	-136.812,40	-1.512,40	-6.000,00	-52.956,28

Doppischer Produktplan 2022 Rechnung

Hauptproduktbereich		5	Gestaltung Umwelt		Rechtsbindung:			extern
							Pflichtaufgabe	
<u>Teilergebnisplan neu</u>		Ergebnis Vorjahr (Spalte 1)	Übertragung aus Vorjahr	Gesamt-Ansatz HHJ (Spalte 2)	Rechn.ergebnis HHJ (Spalte 3)	Vergl.Ansatz/RE HHJ (Sp3-Sp2)	Übertragung ins Folgejahr	Ergebn.verän.gg ü HhVj (Sp3-1)
E 2	Zuwendungen, allgemeine Umlagen und sonstige Transfererträge	862.297,75	0,00	895.930	516.803,07	-379.126,93	0,00	-345.494,68
E 4	Öffentlilch-rechtliche Leistungsentgelte	678.991,67	0,00	569.150	569.577,04	427,04	0,00	-109.414,63
E 5	Privatrechtliche Leistungsentgelte	172.200,10	0,00	295.900	307.926,45	12.026,45	0,00	135.726,35
E 6	Kostenerstattungen und Kostenumlagen	126.045,28	0,00	97.040	118.003,50	20.963,50	0,00	-8.041,78
E 7	Sonstige laufende Erträge	379.496,67	0,00	457.300	474.709,06	17.409,06	0,00	95.212,39
E 8	Summe der laufenden Erträge aus Verwaltungstätigkeit	2.219.031,47	0,00	2.315.320	1.987.019,12	-328.300,88	0,00	-232.012,35
E 9	Personal- und Versorgungsaufwendungen	300.587,20	0,00	359.870	314.378,96	-45.491,04	0,00	13.791,76
E 10	Aufwendungen für Sach- und Dienstleistungen	1.226.326,60	49.357,32	2.259.600	1.649.642,52	-609.957,48	436.308,61	423.315,92
E 11	Abschreibungen	1.398.107,55	0,00	1.281.110	1.381.949,03	100.839,03	0,00	-16.158,52
E 12	Zuwendungen, Umlagen und sonstige Transferaufwendungen	4.200,00	0,00	4.200	24.354,00	20.154,00	0,00	20.154,00
E 14	Sonstige laufende Aufwendungen	251.471,89	0,00	252.220	175.919,07	-76.300,93	73.500,00	-75.552,82
E 15	Summe der laufenden Aufwendungen aus Verwaltungstätigkeit	3.180.693,24	49.357,32	4.157.000	3.546.243,58	-610.756,42	509.808,61	365.550,34
E 16	Laufendes Ergebnis aus Verwaltungstätigkeit	-961.661,77	-49.357,32	-1.841.680	-1.559.224,46	282.455,54	-509.808,61	-597.562,69
E 17	Zinserträge und sonstige Finanzerträge	3.187,46	0,00	3.680	3.123,37	-556,63	0,00	-64,09
E 18	Zinsaufwendungen und sonstige Finanzaufwendungen	245,16	0,00	300	253,24	-46,76	0,00	8,08
E 19	Saldo der Zins- und sonstigen Finanzerträge und -aufwendungen	2.942,30	0,00	3.380	2.870,13	-509,87	0,00	-72,17
E 20	Ordentliches Ergebnis	-958.719,47	-49.357,32	-1.838.300	-1.556.354,33	281.945,67	-509.808,61	-597.634,86
E 21	Außerordentliches Ergebnis	-10.683,57	0,00	0	4.331,65	4.331,65	0,00	15.015,22
E 22	Saldo aus internen Leistungsbeziehungen	-834.581,14	0,00	-942.480	-820.938,41	121.541,59	0,00	13.642,73
E 23	Jahresergebnis (Jahresüberschuss / Jahresfehlbetrag) des Teilhaushalts	-1.803.984,18	-49.357,32	-2.780.780	-2.372.961,09	407.818,91	-509.808,61	-568.976,91
<u>Teilfinanzhaushalt neu</u>		Ergebnis Vorjahr (Spalte 1)	Übertragung aus Vorjahr	Gesamt-Ansatz HHJ (Spalte 2)	Rechn.ergebnis HHJ (Spalte 3)	Vergl.Ansatz/RE HHJ (Sp3-Sp2)	Übertragung ins Folgejahr	Ergebn.verän.gg ü HhVj (Sp3-1)
F 2	Zuwendungen, allgemeine Umlagen und sonstige Transfereinzahlungen	125.685,11	0,00	508.200	268.165,28	-240.034,72	0,00	142.480,17
F 4	Öffentlich-rechtliche Leistungsentgelte	292.748,56	0,00	166.000	169.163,45	3.163,45	0,00	-123.585,11
F 5	Privatrechtliche Leistungsentgelte	173.949,09	0,00	294.450	281.645,31	-12.804,69	0,00	107.696,22
F 6	Kostenerstattungen und Kostenumlagen	115.895,22	0,00	97.040	124.394,87	27.354,87	0,00	8.499,65
F 7	Sonstige laufende Einzahlungen	373.260,95	0,00	457.000	478.420,73	21.420,73	0,00	105.159,78
F 8	Summe der laufenden Einzahlungen aus Verwaltungstätigkeit	1.081.538,93	0,00	1.522.690	1.321.789,64	-200.900,36	0,00	240.250,71
F 9	Personal- und Versorgungsauszahlungen	300.587,20	0,00	359.870	314.378,96	-45.491,04	0,00	13.791,76
F 10	Auszahlungen für Sach- und Dienstleistungen	1.178.156,67	0,00	2.259.600	1.666.946,67	-592.653,33	0,00	488.790,00
F 12	Zuwendungen, Umlagen und sonstige Transferauszahlungen	4.200,00	0,00	4.200	24.354,00	20.154,00	0,00	20.154,00
F 14	Sonstige laufende Auszahlungen	238.758,37	0,00	249.720	166.354,57	-83.365,43	0,00	-72.403,80
F 15	Summe der laufenden Auszahlungen aus Verwaltungstätigkeit	1.721.702,24	0,00	2.873.390	2.172.034,20	-701.355,80	0,00	450.331,96
F 16	Saldo der laufenden Ein- und Auszahlungen aus Verwaltungstätigkeit	-640.163,31	0,00	-1.350.700	-850.244,56	500.455,44	0,00	-210.081,25
F 17	Zins- und sonstige Finanzeinzahlungen	2.877,79	0,00	3.680	2.816,38	-863,62	0,00	-61,41
F 18	Zins- und sonstige Finanzauszahlungen	244,41	0,00	300	251,79	-48,21	0,00	7,38
F 19	Saldo der Zins- und sonstigen Finanzein- und -auszahlungen	2.633,38	0,00	3.380	2.564,59	-815,41	0,00	-68,79
F 20	Saldo der ordentlichen Ein- und Auszahlungen	-637.529,93	0,00	-1.347.320	-847.679,97	499.640,03	0,00	-210.150,04

Doppischer Produktplan 2022 Rechnung

Hauptproduktbereich	5	Gestaltung Umwelt	Rechtsbindung:					extern	
								Pflichtaufgabe	
<u>Teilfinanzhaushalt neu</u>			Ergebnis Vorjahr (Spalte 1)	Übertragung aus Vorjahr	Gesamt-Ansatz HHJ (Spalte 2)	Rechn.ergebnis HHJ (Spalte 3)	Vergl.Ansatz/RE HHJ (Sp3-Sp2)	Übertragung ins Folgejahr	Ergebn.verän.gg ü HhVj (Sp3-1)
F 21	Saldo der außerordentlichen Ein- und Auszahlungen		0,00	0,00	0	0,00	0,00	0,00	0,00
F 22	Saldo der Ein- und Auszahlungen aus internen Leistungsbeziehungen		-834.581,14	0,00	-942.480	-820.938,41	121.541,59	0,00	13.642,73
F 23	Saldo der ordentlichen und außerordentlichen Ein- und Auszahlungen		-1.472.111,07	0,00	-2.289.800	-1.668.618,38	621.181,62	0,00	-196.507,31
F 24	Einzahlungen aus Investitionszuwendungen		217.631,31	0,00	134.100	378.143,97	244.043,97	0,00	160.512,66
F 25	Einzahlungen aus Beiträgen und ähnlichen Entgelten		247.176,70	0,00	180.000	284.673,75	104.673,75	0,00	37.497,05
F 26	Sonstige Investitionseinzahlungen		21.245,12	0,00	20.000	22.362,32	2.362,32	0,00	1.117,20
F 27	Summe der Einzahlungen aus Investitionstätigkeit		486.053,13	0,00	334.100	685.180,04	351.080,04	0,00	199.126,91
F 28	Auszahlungen für immaterielle Vermögensgegenstände		274.241,41	797.082,34	0	40.225,00	40.225,00	756.857,34	-234.016,41
F 29	Auszahlungen für Sachanlagen		724.032,41	1.659.389,18	1.487.100	1.293.482,60	-193.617,40	2.079.984,23	569.450,19
F 32	Summe der Auszahlungen aus Investitionstätigkeit		998.273,82	2.456.471,52	1.487.100	1.333.707,60	-153.392,40	2.836.841,57	335.433,78
F 33	Saldo der Ein- und Auszahlungen aus Investitionstätigkeit		-512.220,69	-2.456.471,52	-1.153.000	-648.527,56	504.472,44	-2.836.841,57	-136.306,87
F 34	Finanzmittelüberschuss / Finanzmittelfehlbetrag des Teilhaushalts		-1.984.331,76	-2.456.471,52	-3.442.800	-2.317.145,94	1.125.654,06	-2.836.841,57	-332.814,18

Doppischer Produktplan 2022 Rechnung

Hauptproduktbereich		6	Zentrale Finanzleistungen		Rechtsbindung:		extern	
					Pflichtaufgabe			
<u>Teilergebnisplan neu</u>		Ergebnis Vorjahr (Spalte 1)	Übertragung aus Vorjahr	Gesamt-Ansatz HHJ (Spalte 2)	Rechn.ergebnis HHJ (Spalte 3)	Vergl.Ansatz/RE HHJ (Sp3-Sp2)	Übertragung ins Folgejahr	Ergebn.verän.gg ü HhVj (Sp3-1)
E 1	Steuern und ähnliche Abgaben	9.773.064,39	0,00	11.597.280	13.520.047,63	1.922.767,63	0,00	3.746.983,24
E 2	Zuwendungen, allgemeine Umlagen und sonstige Transfererträge	1.791.883,00	0,00	979.100	979.716,00	616,00	0,00	-812.167,00
E 7	Sonstige laufende Erträge	54.594,38	0,00	0	55.998,54	55.998,54	0,00	1.404,16
E 8	Summe der laufenden Erträge aus Verwaltungstätigkeit	11.619.541,77	0,00	12.576.380	14.555.762,17	1.979.382,17	0,00	2.936.220,40
E 12	Zuwendungen, Umlagen und sonstige Transferaufwendungen	13.361.779,96	0,00	9.759.510	9.928.460,40	168.950,40	0,00	-3.433.319,56
E 14	Sonstige laufende Aufwendungen	67.545,16	0,00	0	59.484,17	59.484,17	0,00	-8.060,99
E 15	Summe der laufenden Aufwendungen aus Verwaltungstätigkeit	13.429.325,12	0,00	9.759.510	9.987.944,57	228.434,57	0,00	-3.441.380,55
E 16	Laufendes Ergebnis aus Verwaltungstätigkeit	-1.809.783,35	0,00	2.816.870	4.567.817,60	1.750.947,60	0,00	6.377.600,95
E 17	Zinserträge und sonstige Finanzerträge	65.953,33	0,00	79.010	-31.029,74	-110.039,74	0,00	-96.983,07
E 18	Zinsaufwendungen und sonstige Finanzaufwendungen	111.705,71	0,00	98.300	99.288,83	988,83	0,00	-12.416,88
E 19	Saldo der Zins- und sonstigen Finanzerträge und -aufwendungen	-45.752,38	0,00	-19.290	-130.318,57	-111.028,57	0,00	-84.566,19
E 20	Ordentliches Ergebnis	-1.855.535,73	0,00	2.797.580	4.437.499,03	1.639.919,03	0,00	6.293.034,76
E 21	Außerordentliches Ergebnis	0,00	0,00	0	0,00	0,00	0,00	0,00
E 22	Saldo aus internen Leistungsbeziehungen	0,00	0,00	0	0,00	0,00	0,00	0,00
E 23	Jahresergebnis (Jahresüberschuss / Jahresfehlbetrag) des Teilhaushalts	-1.855.535,73	0,00	2.797.580	4.437.499,03	1.639.919,03	0,00	6.293.034,76
<u>Teilfinanzhaushalt neu</u>		Ergebnis Vorjahr (Spalte 1)	Übertragung aus Vorjahr	Gesamt-Ansatz HHJ (Spalte 2)	Rechn.ergebnis HHJ (Spalte 3)	Vergl.Ansatz/RE HHJ (Sp3-Sp2)	Übertragung ins Folgejahr	Ergebn.verän.gg ü HhVj (Sp3-1)
F 1	Steuern und ähnliche Abgaben	9.661.573,53	0,00	11.597.280	13.593.803,55	1.996.523,55	0,00	3.932.230,02
F 2	Zuwendungen, allgemeine Umlagen und sonstige Transfereinzahlungen	3.214.440,00	0,00	979.100	979.716,00	616,00	0,00	-2.234.724,00
F 8	Summe der laufenden Einzahlungen aus Verwaltungstätigkeit	12.876.013,53	0,00	12.576.380	14.573.519,55	1.997.139,55	0,00	1.697.506,02
F 12	Zuwendungen, Umlagen und sonstige Transferauszahlungen	13.421.095,00	0,00	9.759.510	9.818.838,13	59.328,13	0,00	-3.602.256,87
F 15	Summe der laufenden Auszahlungen aus Verwaltungstätigkeit	13.421.095,00	0,00	9.759.510	9.818.838,13	59.328,13	0,00	-3.602.256,87
F 16	Saldo der laufenden Ein- und Auszahlungen aus Verwaltungstätigkeit	-545.081,47	0,00	2.816.870	4.754.681,42	1.937.811,42	0,00	5.299.762,89
F 17	Zins- und sonstige Finanzeinzahlungen	77.437,83	0,00	79.010	-1.917,04	-80.927,04	0,00	-79.354,87
F 18	Zins- und sonstige Finanzauszahlungen	111.705,71	0,00	98.300	99.274,88	974,88	0,00	-12.430,83
F 19	Saldo der Zins- und sonstigen Finanzein- und -auszahlungen	-34.267,88	0,00	-19.290	-101.191,92	-81.901,92	0,00	-66.924,04
F 20	Saldo der ordentlichen Ein- und Auszahlungen	-579.349,35	0,00	2.797.580	4.653.489,50	1.855.909,50	0,00	5.232.838,85
F 21	Saldo der außerordentlichen Ein- und Auszahlungen	0,00	0,00	0	0,00	0,00	0,00	0,00
F 22	Saldo der Ein- und Auszahlungen aus internen Leistungsbeziehungen	0,00	0,00	0	0,00	0,00	0,00	0,00
F 23	Saldo der ordentlichen und außerordentlichen Ein- und Auszahlungen	-579.349,35	0,00	2.797.580	4.653.489,50	1.855.909,50	0,00	5.232.838,85
F 27	Summe der Einzahlungen aus Investitionstätigkeit	0,00	0,00	0	0,00	0,00	0,00	0,00
F 32	Summe der Auszahlungen aus Investitionstätigkeit	0,00	0,00	0	0,00	0,00	0,00	0,00
F 33	Saldo der Ein- und Auszahlungen aus Investitionstätigkeit	0,00	0,00	0	0,00	0,00	0,00	0,00
F 34	Finanzmittelüberschuss / Finanzmittelfehlbetrag des Teilhaushalts	-579.349,35	0,00	2.797.580	4.653.489,50	1.855.909,50	0,00	5.232.838,85

Bilanz

zum 31.12.2022

Stadt Kirchheimbolanden					Bilanz der Stadt Kirchheimbolanden zum 31.12.2022					Beträge in €				
Aktiva					Passiva									
	Verweis auf Anhang	31.12.2021	31.12.2022	Veränderung		Verweis auf Anhang	31.12.2021	31.12.2022	Veränderung					
1. Anlagevermögen		73.987.620,27	73.268.725,53	-718.894,74	1. Eigenkapital	4.4	37.591.333,51	39.185.414,61	1.594.081,10					
1.1 Immaterielle Vermögensgegenstände	4.1.1	1.435.746,44	1.352.976,85	-82.769,59	1.1 Kapitalrücklage	4.4.1	42.936.089,28	37.591.333,51	-5.344.755,77					
1.1.1 Gewerbl. Schutzrechte u. ähnl. Rechte u. Werte sowie Lizenzen an solchen Rechten u. Werten		173.003,14	169.081,12	-3.922,02	1.2 Sonstige Rücklagen		0,00	0,00	0,00					
1.1.2 Geleistete Zuwendungen		847.165,93	795.533,83	-51.632,10	1.3 Jahresüberschuss / Jahresfehlbetrag	4.4.2	-5.344.755,77	1.594.081,10	6.938.836,87					
1.1.3 Gezahlte Investitionszuschüsse		374.877,37	352.061,90	-22.815,47	1.4 Nicht durch Eigenkapital gedeckter Fehlbetrag		0,00	0,00	0,00					
1.1.4 Geschäfts- oder Firmenwert		0,00	0,00	0,00										
1.1.5 Anzahlungen auf immaterielle Vermögensgegenstände		40.700,00	36.300,00	-4.400,00										
1.2 Sachanlagen	4.1.2	68.800.161,42	68.164.036,27	-636.125,15	2. Sonderposten	4.5	23.373.583,34	23.497.018,33	123.434,99					
1.2.1 Wald, Forsten		4.685.009,91	4.685.009,91	0,00	2.1 Sonderposten für Belastungen aus dem kommunalen Finanzausgleich		0,00	0,00	0,00					
1.2.2 Sonstige unbebaute Grundstücke und grundstücksgleiche Rechte		8.835.831,32	9.386.041,75	550.210,43	2.2 Sonderposten zum Anlagevermögen	4.5.2	21.396.805,96	21.335.606,81	-61.199,15					
1.2.3 Bebaute Grundstücke und grundstücksgleiche Rechte		22.181.160,79	21.720.227,20	-460.933,59	2.2.1 Sonderposten aus Zuwendungen		13.859.189,85	13.505.493,61	-353.696,24					
1.2.4 Infrastrukturvermögen		27.401.562,26	26.559.392,31	-842.169,95	2.2.2 Sonderposten aus Beiträgen und ähnlichen Entgelten		4.917.137,41	4.589.969,71	-327.167,70					
1.2.5 Bauten auf fremden Grund und Boden		0,00	0,00	0,00	2.2.3 Sonderposten aus Anzahlungen für Anlagevermögen		2.620.478,70	3.240.143,49	619.664,79					
1.2.6 Kunstgegenstände, Denkmäler		53.335,85	48.455,22	-4.880,63	2.3 Sonderposten für den Gebührenaussgleich		36.262,89	41.190,70	4.927,81					
1.2.7 Maschinen, technische Anlagen, Fahrzeuge		564.636,98	495.141,35	-69.495,63	2.4 Sonderposten mit Rücklageanteil		0,00	0,00	0,00					
1.2.8 Betriebs- und Geschäftsausstattung		697.427,76	629.014,71	-68.413,05	2.5 Sonderposten aus Grabnutzungsentgelten		1.846.545,49	2.029.216,15	182.670,66					
1.2.9 Pflanzen und Tiere		0,00	0,00	0,00	2.6 Sonderposten aus Anzahlungen für Grabnutzungsentgelte		0,00	0,00	0,00					
1.2.10 Geleistete Anzahlungen, Anlagen im Bau		4.381.196,55	4.640.753,82	259.557,27	2.7 Sonstige Sonderposten		93.969,00	91.004,67	-2.964,33					
1.3 Finanzanlagen	4.1.3	3.751.712,41	3.751.712,41	0,00	3. Rückstellungen	4.6	852.436,85	874.404,77	21.967,92					
1.3.1 Anteile an verbundenen Unternehmen		3.700.000,00	3.700.000,00	0,00	3.1 Rückstellungen für Pensionen und ähnliche Verpflichtungen		565.320,00	559.298,00	-6.022,00					
1.3.2 Ausleihungen an verbundene Unternehmen		0,00	0,00	0,00	3.2 Steuerrückstellungen		0,00	0,00	0,00					
1.3.3 Beteiligungen		0,00	0,00	0,00	3.3 Rückstellungen für latente Steuern		0,00	0,00	0,00					
1.3.4 Ausleihungen an Unternehmen, mit Beteiligungsverhältnis		0,00	0,00	0,00	3.4 Sonstige Rückstellungen		287.116,85	315.106,77	27.989,92					
1.3.5 Sondervermögen, Zweckverbände, Anstalten des öffentl. Rechts, rechtsfähige kommunale Stiftungen		0,00	0,00	0,00										
1.3.6 Ausleihungen an Sondervermögen, Zweckverbände, Anstalten des öffentlichen Rechts, rechtsfähige kommunale Stiftungen		0,00	0,00	0,00										
1.3.7 Sonstige Wertpapiere des Anlagevermögens		51.506,17	51.506,17	0,00										
1.3.8 Sonstige Ausleihungen		206,24	206,24	0,00										
2. Umlaufvermögen		3.350.192,53	3.177.163,45	-173.029,08	4. Verbindlichkeiten	4.7	15.486.121,33	12.858.250,26	-2.627.871,07					
2.1. Vorräte	4.2.1	66.971,85	138.851,11	71.879,26	4.1 Anleihen		0,00	0,00	0,00					
2.1.1 Roh-, Hilfs- und Betriebsstoffe		0,00	0,00	0,00	4.2 Verbindlichkeiten aus Kreditaufnahmen		7.215.000,00	6.635.000,00	-580.000,00					
2.1.2 Unfertige Erzeugnisse, unfertige Leistungen		0,00	0,00	0,00	4.2.1 Verbindlichkeiten aus Kreditaufnahmen für Investitionen		7.215.000,00	6.635.000,00	-580.000,00					
2.1.3 Fertige Erzeugnisse, fertige Leistungen und Waren		66.971,85	138.851,11	71.879,26	4.2.2 Verbindlichkeiten aus Kreditaufnahmen zur Liquiditätssicherung		0,00	0,00	0,00					
2.1.4 Geleistete Anzahlungen auf Vorräte		0,00	0,00	0,00	4.3 Verbindlichk. aus Vorgängen, die Kreditaufn. wirtschaftl. gleichkommen		0,00	0,00	0,00					
2.2. Forderungen und sonstige Vermögensgegenstände	4.2.2	3.283.220,68	3.038.312,34	-244.908,34	4.4 Erhaltene Anzahlungen auf Bestellungen		0,00	0,00	0,00					
2.2.1 Öffentl.-rechtl. Forderungen, Forderungen aus Transferleistungen		2.748.568,54	2.753.450,11	4.881,57	4.5 Verbindlichkeiten aus Lieferungen und Leistungen		392.366,97	177.033,31	-215.333,66					
2.2.2 Privatrechtliche Forderungen aus Lieferungen und Leistungen		278.409,91	105.021,68	-173.388,23	4.6 Verbindlichkeiten aus Transferleistungen		0,00	250,00	250,00					
2.2.3 Forderungen gegen verbundene Unternehmen		38.998,63	13.561,92	-25.436,71	4.7 Verbindlichkeiten gegenüber verbundenen Unternehmen		3.836,83	5.673,17	1.836,34					
2.2.4 Forderungen gegen Unternehmen, mit Beteiligungsverhältnis		0,00	0,00	0,00	4.8 Verbindlichkeiten ggü Unternehmen, mit Beteiligungsverhältnis		0,00	0,00	0,00					
2.2.5 Forderungen gegen Sondervermögen, Zweckverbände, Anstalten des öffentlichen Rechts, rechtsfähige kommunale Stiftungen		1.723,96	2.075,84	351,88	4.9 VB ggü Sonderverm., Zweckverb., Anstalten d. öff. Rechts, rechtsf. komm. Stiftungen		4.031,27	23.809,37	19.778,10					
2.2.6 Forderungen gegen den sonstigen öffentlichen Bereich		30.721,33	2.667,74	-28.053,59	4.10 Verbindlichkeiten gegenüber dem sonstigen öffentlichen Bereich		7.685.906,82	5.806.658,83	-1.879.247,99					
2.2.7 Sonstige Vermögensgegenstände		184.798,31	161.535,05	-23.263,26	4.11 Sonstige Verbindlichkeiten		184.979,44	209.825,58	24.846,14					
2.3 Wertpapiere des Umlaufvermögens		0,00	0,00	0,00	5. Rechnungsabgrenzungsposten	4.8	42.114,01	39.651,81	-2.462,20					
2.3.1 Anteile an verbundenen Unternehmen		0,00	0,00	0,00										
2.3.2 Sonstige Wertpapiere des Umlaufvermögens		0,00	0,00	0,00										
2.4 Kassenbestand, Bundesbankguthaben, Guthaben bei der Europäischen Zentralbank, Guthaben bei Kreditinstituten und Schecks	4.2.3	0,00	0,00	0,00										
3. Ausgleichsposten für latente Steuern		0,00	0,00	0,00										
4. Rechnungsabgrenzungsposten	4.3	7.776,24	8.850,80	1.074,56										
4.1 Disagio		0,00	0,00	0,00										
4.2 Sonstige Rechnungsabgrenzungsposten		7.776,24	8.850,80	1.074,56										
5. Nicht durch Eigenkapital gedeckter Fehlbetrag		0,00	0,00	0,00										
Summe: Aktiva		77.345.589,04	76.454.739,78	-890.849,26	Summe: Passiva		77.345.589,04	76.454.739,78	-890.849,26					

Bilanz in Staffelform**Stadt Kirchheimbolanden**

Nr.	Name	Stand 31.12.2022
	Aktiva	
1.	Anlagevermögen	73.268.725,53
1.1	Immaterielle Vermögensgegenstände	1.352.976,85
1.1.1	Gewerbliche Schutzrechte und ähnliche Rechte und Werte ...	169.081,12
011200	Datenverarbeitungs-Software	0,00
011500	sonstige Rechte und Werte	169.081,12
1.1.2	Geleistete Zuwendungen	795.533,83
012100	Geleistete Zuwendungen mit Zweckbindung	795.533,83
1.1.3	Gezahlte Investitionskostenzuschüsse	352.061,90
013100	Gezahlte Investitionskostenzuschüsse als Nutzungsberechtigter	352.061,90
1.1.5	Anzahlungen auf immaterielle Vermögensgegenstände	36.300,00
019100	Anzahlungen auf immaterielle Vermögensgegenstände	36.300,00
1.2	Sachanlagen	68.164.036,27
1.2.1	Wald, Forsten	4.685.009,91
021500	Gemeindewald / Stadtwald	4.685.009,91
1.2.2	Sonstige unbebaute Grundstücke und grundstücksgleiche Rechte	9.386.041,75
022200	Parkanlagen	1.356.392,51
022500	Kinderspielflächen	590.927,11
022900	Sonstige Grünflächen	1.908.346,73
023100	Ackerland	3.015.418,08
023900	Sonstige landwirtschaftliche Flächen	1.105.887,67
024100	Ökoflächen, Ausgleichsflächen	1.108.460,83
024200	Lärmschutzflächen	18.998,36
024900	Sonstige Schutzflächen	3.220,42
026100	Flüsse und Bäche	75.389,41
026200	Seen und Teiche	129.535,12
029600	Bauland (Bauplätze)	0,00
029900	sonstige unbebaute Grundstücke	73.465,51

1.2.3	Bebaute Grundstücke und grundstücksgleiche Rechte	21.720.227,20
031100	Einfamilienhäuser	113.231,20
031200	Mehrfamilienhäuser	723.042,58
032100	Kindertagesstätten	3.541.785,44
032900	sonstige soziale Einrichtungen	97.705,80
034200	Büchereien, Bibliotheken	447.531,49
034300	Museen	582.346,38
034800	Historische Gebäude und Einrichtungen	35.939,83
035200	Turn- und Sporthallen	1.450.647,83
035400	Sportplätze	662.414,32
035900	sonstige Sportanlagen	15.250,61
039100	Gemeinschafts-, Bürgerhäuser, Stadthallen	11.946.073,84
039200	Friedhofsgebäude, Leichenhallen	275.474,22
039800	Bauhof	1.100.502,87
039990	Sonstige bebaute Grundstücke	728.280,79
1.2.4	Infrastrukturvermögen	26.559.392,31
041200	Brücken	669.473,68
041500	Stützbauwerke	4.299,30
048200	Straßen	19.111.804,28
048310	Fußwege	850.934,66
048340	Landwirtschaftliche Wege	735.215,93
048390	Sonstige Wege	314.671,45
048410	Parkplätze	3.098.564,81
048490	Sonstige Plätze	129.228,44
048500	Verkehrslenkungsanlagen	650.973,97
048700	Straßenbeleuchtung	349.691,30
049200	wasserbauliche Anlagen und Anlagen zum Hochwasserschutz	42.978,39
049310	Bahnhöfe, Buswartehallen, Sonstige Wartehallen	537.761,01
049600	Spring-, Trink- und Zierbrunnen	55.743,96
499000	Sonstige	8.051,13
1.2.6	Kunstgegenstände, Denkmäler	48.455,22
061900	Sonstige Kunstgegenstände	48.455,22
1.2.7	Maschinen, technische Anlagen, Fahrzeuge	495.141,35
071100	Dienstfahrzeuge	99.868,14
071500	Sonderfahrzeuge	41.305,09
071800	Zusatzgeräte für Fahrzeuge	5.509,66
072500	Technische Anlagen des Brand- und Hochwasser- und Katastrophenschutzes	9.257,45
072900	Sonstige Maschinen und technische Anlagen	6.356,03
073100	Betriebsvorrichtungen	332.844,98

1.2.8	Betriebs- und Geschäftsausstattung	629.014,71
082900	Sonst Betriebs- und Geschäftsausstattung	629.014,71
1.2.10	Geleistete Anzahlungen, Anlagen im Bau	4.640.753,82
096100	Anlagen im Bau	4.640.753,82
1.3	Finanzanlagen	3.751.712,41
1.3.1	Anteile an verbundenen Unternehmen	3.700.000,00
101200	Nichtbörsennotierte Anteile	3.700.000,00
1.3.7	Sonstige Wertpapiere des Anlagevermögens	51.506,17
131100	Börsennotierte Aktien	51.506,17
131200	Nichtbörsennotierte Aktien	0,00
1.3.8	Sonstige Ausleihungen	206,24
135100	Geschäftsanteile inländischer Kreditinstitute	150,00
136200	Geschäftsanteile sonstiger inländischer Bereich	56,24
2.	Umlaufvermögen	3.177.163,45
2.1	Vorräte	138.851,11
2.1.3	Fertige Erzeugnisse, fertige Leistungen und Waren	138.851,11
143300	Bauplätze (erschlossen)	138.851,11
2.2	Forderungen und sonstige Vermögensgegenstände	3.038.312,34
2.2.1	Öffentl.-rechtl. Forderungen, Forderungen aus Transferleistungen	2.753.450,11
151100	Gebührenforderungen gegen verbundene Unternehmen	787,26
151400	Gebührenforderungen gegen den öffentlichen Bereich	1.133,00
151500	Gebührenforderungen gegen private Unternehmen	9.457,20
151900	Gebührenforderungen gegen übrige Bereiche	7.671,40
152500	Beitragsforderungen gegen den private Unternehmen	14.331,00
152900	Beitragsforderungen gegen übrige Bereiche	27.062,44
153400	Steuerforderungen gegen den öffentlichen Bereich	64.546,74
153500	Steuerforderungen gegen private Unternehmen	555.937,74
153900	Steuerforderungen gegen übrige Bereiche	139.265,57
154400	Forderungen aus Transferleistungen gegen den öffentlichen Bereich	535.534,11
154420	Forderungen aus Transferleistungen gegen das Land	364.100,00
154430	Forderungen aus Transferleistungen gegen Gemeinden und Gemeindeverbände	-15.744,05
154480	Forderungen aus Transferleistungen gegen sonstige öffentliche Sonderrechnungen	5.064,12
154500	Forderungen aus Transferleistungen gegen private Unternehmen	150,00
154900	Forderungen aus Transferleistungen gegen übrige Bereiche	999.031,36

	155430	Sonst. öff.-rechtl. Forderungen gegen Gemeinden und Gemeindeverbände	17.758,90
	155500	Sonst. öff.-rechtl. Forderungen gegen private Unternehmen	2.317,87
	155900	Sonst. öff.-rechtl. Forderungen gegen übrige Bereiche	5.205,73
	155998	Umsetzung negative Forderungen/Verbindlichkeiten	31.158,88
	211100	Pauschalwertberichtigung auf Forderung	-11.319,16
2.2.2		Privatrechtliche Forderungen aus Lieferungen und Leistungen	105.021,68
	165500	Forderungen aus LUL gegen private Unternehmen	52.769,06
	165900	Forderungen aus LUL gegen übrige Bereiche	39.528,98
	169998	Umsetzung negative Forderungen/Verbindlichkeiten	12.723,64
2.2.3		Forderungen gegen verbundene Unternehmen	13.561,92
	161100	Forderungen aus LUL gegen verbundene Unternehmen	911,35
	171090	Sonstige Forderungen gegen verbundene Unternehmen	12.650,57
	171998	Umsetzung negative Forderungen/Verbindlichkeiten	0,00
2.2.5		Forderungen gegen Sondervermögen, Zweckverbände, ...	2.075,84
	163100	Forderungen aus LUL gegen Eigenbetriebe	0,00
	173998	Umsetzung negative Forderungen/Verbindlichkeiten	2.075,84
2.2.6		Forderungen gegen den sonstigen öffentlichen Bereich	2.667,74
	164300	Forderungen aus LUL gegen Gemeinden und Gemeindeverbände	2.667,74
	174990	Forderungen aus LUL gegen Sonstige	0,00
	174998	Umsetzung negative Forderungen/Verbindlichkeiten	0,00
2.2.7		Sonstige Vermögensgegenstände	161.535,05
	176190	Forderungen gegen private Unternehmen	12,00
	176350	Forderungen aus Sanierungsdarlehen	134.740,78
	176390	Sonstige Forderungen gegen den sonstigen inländischen Bereich	23.796,22
	179200	ungeklärte Zahlungsvorgänge (Niederschlagungen)	42.096,77
	179800	Sonstige Forderungen (Verwahrkonten)	1.428,00
	179898	Umsetzung negative Forderungen/Verbindlichkeiten	1.558,05
	212101	Einzelwertberichtigung auf Niederschlagungen	-42.096,77
4.		Rechnungsabgrenzungsposten	8.850,80
4.2		Sonstige Rechnungsabgrenzungsposten	8.850,80
	195100	Aktive Rechnungsabgrenzungsposten	8.850,80

Summe Aktiva 76.454.739,78

Passiva		
1.	Eigenkapital	39.185.414,61
1.1	Kapitalrücklage	37.591.333,51
201100	Kapitalrücklage	37.591.333,51
1.3	Jahresüberschuss / Jahresfehlbetrag	1.594.081,10
203300	Jahresüberschuss / Jahresfehlbetrag	1.594.081,10
2.	Sonderposten	23.497.018,33
2.2	Sonderposten zum Anlagevermögen	21.335.606,81
2.2.1	Sonderposten aus Zuwendungen	13.505.493,61
231300	Sopo aus Zuwendungen von Sondervermögen	6.893,68
231400	Sopo aus Zuwendungen vom öffentlichen Bereich	11.312.781,70
231500	Sopo aus Zuwendungen vom privaten Bereich	2.185.818,23
2.2.2	Sonderposten aus Beiträgen und ähnlichen Entgelten	4.589.969,71
232500	Sopo aus Beiträgen vom privaten Bereich	4.589.969,71
2.2.3	Sonderposten aus Anzahlungen für Anlagevermögen	3.240.143,49
233100	Anzahlungen auf Sonderposten aus Zuwendungen	1.577.866,48
233200	Anzahlungen auf Sonderposten aus Beiträgen und ähnlichen Entgelten	1.662.277,01
2.3	Sonderposten für den Gebührenaussgleich	41.190,70
234100	Sopo für den Gebührenaussgleich	41.190,70
2.5	Sonderposten aus Grabnutzungsentgelten	2.029.216,15
236100	Sopo für Grabnutzungsentgelte	2.029.216,15
2.7	Sonstige Sonderposten	91.004,67
239900	Sopo Sonstige	91.004,67
3.	Rückstellungen	874.404,77
3.1	Rückstellungen für Pensionen und ähnliche Verpflichtungen	559.298,00
242110	Pensionsrückstellungen	291.699,00
242120	Beihilferückstellungen	79.021,00
243100	Beschäftigte	26.431,00
243200	Versorgungsempfänger	162.147,00
3.4	Sonstige Rückstellungen	315.106,77
282100	Rückstellungen für Ersatzpflanzverpflichtung	30.405,91
291100	Urlaubsrückstellungen	136.013,20
292100	Überstundenrückstellungen	147.443,66
293100	Altersteilzeitrückstellungen	1.244,00

4.	Verbindlichkeiten	12.858.250,26
4.2	Verbindlichkeiten aus Kreditaufnahmen	6.635.000,00
4.2.1	Verbindlichkeiten aus Kreditaufnahmen für Investitionen	6.635.000,00
	315108 Volksbank	1.285.000,00
	315148 Hypo	1.450.000,00
	315908 ISB Bank	3.900.000,00
4.5	Verbindlichkeiten aus Lieferungen und Leistungen	177.033,31
	355100 Verbindlichkeiten aus Lieferungen und Leistungen gegen private Unternehmen	116.532,79
	355998 Umsetzung negative Forderungen/Verbindlichkeiten	12.723,64
	359100 Verbindlichkeiten aus Lieferungen und Leistungen gegenüber übrigen Bereichen	47.776,88
4.6	Verbindlichkeiten aus Transferleistungen	250,00
	369100 Verbindlichkeiten aus Transferleistungen gegenüber übrigen Bereichen	250,00
4.7	Verbindlichkeiten gegenüber verbundenen Unternehmen	5.673,17
	351100 Verbindlichkeiten aus Lieferungen und Leistungen gegenüber verb. Unternehmen	5.673,17
	371998 Umsetzung negative Forderungen/Verbindlichkeiten	0,00
4.9	Verbindlichkeiten ggü Sondervermögen, Zweckverbänden ...	23.809,37
	353100 Verbindlichkeiten aus Lieferung und Leistung gegenüber Eigenbetrieben	21.333,95
	354400 Verbindlichkeiten gegenüber Zweckverbänden	399,58
	373998 Umsetzung negative Forderungen/Verbindlichkeiten	2.075,84
4.10	Verbindlichkeiten ggü dem sonstigen öffentlichen Bereich	5.806.658,83
	354800 Verbindlichkeiten aus Lieferung und Leistung gegenüber sonst. öfftl Sonderr.	400,84
	364200 Verbindlichkeiten aus Transferleistungen gegenüber dem Land	82.183,26
	364300 Verbindlichkeiten aus Transferleistungen gegenüber Gemeinden und Gde.verbänden	6.126,35
	374310 Verbindlichkeiten OG's an VG	5.713.185,85
	374900 Sonstige Verbindlichkeiten gegenüber dem sonstigen öffentlichen Bereich	4.762,53
4.11	Sonstige Verbindlichkeiten	209.825,58
	376100 Sonstige Verbindlichkeiten gegen private Unternehmen	21,80
	376300 Sonstige Verbindlichkeiten gegen Sonstige	1.523,81
	379100 Verwahrgelder treuhänderische	4.812,88
	379110 Überzahlungen	3.676,24
	379120 Verwahrgelder Jagdpacht	137.009,56
	379200 Kautionen	30.064,36
	379898 Umsetzung negative Forderungen/Verbindlichkeiten	32.716,93
5.	Rechnungsabgrenzungsposten	39.651,81
	399100 Passive Rechnungsabgrenzungsposten	39.651,81

Summe Passiva 76.454.739,78

1. Rechtsgrundlagen

Der **Anhang** zum Jahresabschluss **zum 31. Dezember 2022** der **Stadt Kirchheimbolanden** wurde unter Beachtung des § 108 Abs. 2 Nr. 5 GemO der §§ 33 Nr. 5; 35 Abs. 2 und Abs. 6; 40 Abs. 2; 43; 44 Abs. 3 und Abs. 4; 45 Abs. 3 und Abs. 4; 46 Abs. 2 und Abs. 3; 47 Abs. 2; 48 GemHVO erstellt.

2. Gliederung des Jahresabschlusses

Die Gliederungsvorschrift der GemHVO fanden für die Ergebnisrechnung, die Finanzrechnung und die Bilanz uneingeschränkt Beachtung.

3. Abweichungen von den bisher angewandten Bilanzierungs- und Bewertungsmethoden

Bilanzierungs- und Bewertungsmethoden sind gegenüber dem Haushaltsvorjahr unverändert.

4. Einzelne Posten der Bilanz

Die hier gemachten Angaben entsprechen den gesetzlichen Vorschriften und der für die Verbandsgemeinde Kirchheimbolanden gültigen Dienstordnung (Dienstanweisungen etc.).

4.1 Anlagevermögen

4.1.1 Immaterielle Vermögensgegenstände

Die immateriellen Vermögensgegenstände wurden zum Bilanzstichtag durch eine Buchinventur erfasst. Sie sind in der Anlagenübersicht einzeln nachgewiesen. Zu Beginn des Haushaltsjahres betrug der Stand der immateriellen Vermögensgegenstände 1.435.746,44 €. Die planmäßigen Abschreibungen hierauf betragen -124.669,47 €. An Zugängen wurden insgesamt 42.225,00 € verbucht. Hierbei handelt es sich um Anzahlungen auf immaterielle Vermögensgegenstände für die Förderung von privaten Maßnahmen im Rahmen der Stadtsanierungsmaßnahme "Historische Stadt" und einen Investitionskostenzuschuss an die Donnersberger Initiative für Menschen in Not. Weiterhin wurden 44.625,00 € für abgeschlossene Fördermaßnahmen im Jahr 2021 aktiviert und von Anzahlungen auf immaterielle Vermögensgegenstände auf geleistete Zuweisungen umgebucht. Aufgrund dieser Veränderungen beläuft sich der Stand der immateriellen Vermögensgegenstände zum **31.12.2022** auf insgesamt **1.352.976,85 €**

Der Restbuchwert am 31.12.2022 setzt sich wie folgt zusammen:

	Stand 2021	Zugang/Abgang 2022	Umbuchungen 2022	Abschreibungen 2022	Stand 31.12.2022
1.1.1 Gewerbl. Schutzrechte u. ähnl. Rechte	173.003,14 €			3.922,02 €	169.081,12 €
1.1.2 Geleistete Zuwendungen	847.165,93 €	2.000,00 €	44.625,00 €	98.257,10 €	795.533,83 €
1.1.3 Gezahlte Investitionskostenzuschüsse	374.877,37 €	-325,12 €		22.490,35 €	352.061,90 €
1.1.5 Anzahlungen auf imm. Vermögensgegenstände	40.700,00 €	40.225,00 €	-44.625,00 €		36.300,00 €
Gesamt:	1.435.746,44 €	41.899,88 €		124.669,47 €	1.352.976,85 €

4.1.2 Sachanlagevermögen

Das Sachanlagevermögen wurde zum Bilanzstichtag durch eine Buchinventur erfasst. Es wurde in der Anlagenübersicht einzeln nachgewiesen. Gegenüber dem Stand aus dem Vorjahr (68.800.161,42 € zum 31.12.2021) verringert sich das Sachanlagevermögen um insgesamt 636.125,15 € auf nunmehr **68.164.036,27 €** zum **31.12.2022**.

Bei nachfolgenden Bilanzpositionen sind **direkte Zugänge und Abgänge** zu verzeichnen:

1.2.2	Sonstige unbebaute Grundstücke und grundstücksgleiche Rechte	-27.185,65 €	-20.989,42 €	Ackerland Bautal (AN0025091) Tauschvertrag PI-Nr. 3511 mit PI.Nr. 3695 (AN0040188)
			-1.137,03 €	landespfl. Ausgleich Unterer Leiselsbach (AN0025399) Abr. Erschl.Beitrag (Überzahlung PI.Nr. 2234/5)
			-78.404,19 €	Verkauf Garten Bauerwartungsland, Mühlstraße PI.Nr. 1428/ 2 (AN0025521)
			-11.999,06 €	Verkauf Bauerwartungsland Marnheimer Straße PI.Nr. 1428/6 (TF aus PI.Nr 1428/5) AN0036366
			-1.592,26 €	Ackerland Am unteren Leiselsbach PI.Nr. 2225/19 (AN0038502) Abrechnung Erschl.-Beiträge
			86.936,31 €	Ackerland Am Malzbaum PI.Nr. 3695 (AN0040188) Tauschvertrag PI-Nr. 3511 mit PI.Nr. 3695 (AN0025091)
1.2.3	Bebaute Grundstücke und grundstücksgleiche Rechte	-19.353,26 €	19.064,61 €	Friedhofshalle, Wohnung Am Staffelstein (AN0026192) Erschl.Beiutr. Erstmalige Herstellung Carl-Benz-Str
			-9.481,12 €	Gebäude Orangerie (AN0038370) Umsatzsteuer 2016
			2.108,61 €	Stadtmauer Am Wehrgang PI.Nr. 113/2 (AN0040411) Vermessungskosten
			-3.725,44 €	Stadtmauer - Schloßstr. 36 (AN0038050) PI-Nr. 34/2 - Verkauf Grundstück
			-27.319,92 €	Stadtmauer - Schloßstr. 36 (AN0038051) PI-Nr. 34/2 - Verkauf Aufbau

1.2.4	Infrastrukturvermögen	-11.641,93 €	-3.709,88 € Fahrweg Carl-Benz-Straße Am unteren Leiselsbach (AN0038500) Abrechnung Erschl.-Beiträge 3.027,61 € Robert-Bosch-Str. (TF 40 m² aus Pl.-Nr. 2237/6) Pl.-Nr. 2237/11 (AN0040195) Notar-, Vermessungsk. 1.882,30 € Robert-Bosch-Str. (TF 34 m² aus Pl.-Nr.2238/5) Pl.-Nr. 2238/9 (AN0040196) Notar-, Vermessungsk. 692,98 € Robert-Bosch-Str. (TF 13 m² aus Pl.-Nr. 2239/3) Pl.-Nr. 2239/6 (AN0040197), Notar-, Vermessungsk. 1.223,29 € Robert-Bosch-Str. (TF 9 m² aus Pl.-Nr. 2240/1) Pl.-Nr. 2240/3 (AN0040235) Kauf 1.495,15 € Robert-Bosch-Str. (TF 11 m² aus Pl.-Nr. 2242/3) Pl.-Nr. 2242/6 (AN0040236) Kauf -16.253,38 € Mühlstraße Pl-Nr. 14267/11 (AN0040364) Verkauf
1.2.7	Maschinen, technische Anlagen, Fahrzeuge	-183,33 €	-35,08 € Orangerie - Speiseaufzug (AN0038371) Umsatzsteuer 2016 -23,49 € SBS Kühl-/Tiefkühlzellenkombi (AN0038423) Umsatzsteuer 2016 -20,48 € SBS Kühlzellenkombination Typ (AN0038424) Umsatzsteuer 2016 -89,65 € Plus-Verbundkälteanlage (AN0038425) Umsatzsteuer 2016 -14,63 € Bierschankanlage (AN0038426) Umsatzsteuer 2016
1.2.8	Betriebs- und Geschäftsausstattung	20.646,36 €	-872,42 € Stromerzeuger E5000 Pramac Lifter (AN0027922) Abgang - defekt! (Bauhof) -653,49 € Orangerie - Umsatzsteuer 2016 verschiedene BGA 3.724,69 € Wasser- und Matschtisch m. Trichter u. Wasserrad AN0040024 (KITA Villa Kunterbunt) 1.199,00 € Schrankgruppenkombination AN0040388 (KITA Louhans) 2.616,81 € Pramac Notstromaggregat E5000 AN0040404 2.000,00 € Sitzgarnitur 2 Bänke und 1 Tisch AN0040442 (Inline- u. Skateboardbahn) 2.000,00 € Sitzgarnitur 2 Bänke und 1 Tisch AN0040443 (Inline- u. Skateboardbahn)

			1.060,62 €	Weintemperierer WineComfort 66 AN0040471 (Orangerie)
			2.700,09 €	Heißluftofen + Untergestell f. Kombidämpfer AN0040472 (Orangerie)
			2.598,96 €	Wildkrautbürste AN0040483 (Bauhof)
			1.284,01 €	Waschautomat Whirlpool 8kg AN0040504 (Kita Villa Kunterbunt)
			1.306,62 €	Ölheizung AN0040528 (Bauhof)
			1.681,47 €	Luka Lese-Insel I50 mit Tisch AN0040563 (Bücherei)
1.2.10	Geleistete Anzahlungen, Anlagen im Bau	1.128.457,79 €	256.959,38 €	Wiederherrichtung Terrassengarten (AN0017268)
			155.604,82 €	Wiederherrichtung Schlossgarten Parkpflegewerk (AN0017276)
			121.997,94 €	Baumaßn. Straßenbeleuchtung Kahlenbergring etc. AN0037019
			779,74 €	Neugest. Spielplatz "Zur Güldengew." (AN0038364)
			107.296,69 €	Erschl. NBG "Im Schlüssel", 2. BA (AN0039089)
			269.941,26 €	Umgestaltung Dr.-Edeltraud-Sießl-Allee / Louis- Steitz-Straße (AN0039507)
			47.176,07 €	Offenlegung/Renaturierung Leiselsbach Gelände Thielwoog - AN0039566
			11.681,88 €	Neugest. Grab "Giuliani" / Friedhof (AN0039801)
			70,03 €	Erwerb Bauerwartungsland NBG "Im Schlüssel", 2. BA (AN0039880)
			18.406,62 €	Herrichtung Waldkindergarten (AN0039922)
			14.076,12 €	Neugestaltung Römerplatz (AN0039926)
			7.381,09 €	Neubau Kita "Louhans" (AN0040046)
			106.086,15 €	Umgestaltung Bushaltestelle Hitzfeldstraße (AN0040059)
			11.000,00 €	Bronzeplastik (AN0040429)
	Zugänge und Abgänge zusammen:	1.090.739,98 €		

Weiterhin ergeben sich durch die **Aktivierung verschiedener Anlagen im Bau** folgende Zugänge:

1.2.2	Unbebaute Grundstücke und grundstücksgleiche Rechte	760.587,30 € 9.203,68 € 25.328,86 €	Lindenallee und Lange Bahn Terrassengarten (AN0040727) Neuvermessungen NBG Im Schlüssel II - Ackerland Neuvermessungen NBG Im Schlüssel II - Grünflächen
1.2.3	Bebaute Grundstücke und grundstücksgleiche Rechte	4.622,49 €	Gebäude mit Überdachung/Terrasse, Waldkindergarten (AN0040717)
1.2.4	Infrastrukturvermögen	508,29 € 14.669,50 € 8.607,21 €	Neuvermessungen NBG Im Schlüssel II - Fußwege Neuvermessungen NBG Im Schlüssel II - Straße Neuvermessungen NBG Im Schlüssel II - Wirtschaftswege
1.2.8	Betriebs- und Geschäftsausstattung	11.521,10 € 4.404,31 € 1.249,50 €	Tipi-Zelt Wald-Kita (AN0040718) Gartenhaus (AN0040720) 8 Bänke Lindenallee / Terrassengarten (AN0040728 - AN40735) (jeweils 156,19 €)

Aktivierungen zusammen:

840.702,24 €

zusammen:

1.931.442,22 €

Von diesen 1.931.442,22 € sind die planmäßigen und außerplanmäßigen Abschreibungen und die Aktivierungs- und Umbuchungen abzusetzen:

Abschreibungen:

-1.593.808,70 € Planmäßige Abschreibungen

Aktivierungsbuchungen:

-840.702,24 € **von 1.2.10 Anlagen im Bau**

-760.587,30 € auf 1.2.2 Sonstige unbebaute Grundstücke
Wiederherrichtung Terrassengarten (AN0017268)
-9.203,68 € auf 1.2.2 Sonstige unbebaute Grundstücke
Erwerb Bauerwartungsland - AN0039880
-25.328,86 € auf 1.2.2 Sonstige unbebaute Grundstücke
Erwerb Bauerwartungsland - AN0039880
-4.622,49 € auf 1.2.3 Bebaute Grundstücke und grundstücksgleiche
Rechte - von Wald-Kita (AN0039922)
-508,29 € auf 1.2.4 Infrastrukturvermögen
Erwerb Bauerwartungsland - AN0039880

		-14.669,50 € auf 1.2.4 Infrastrukturvermögen Erwerb Bauerwartungsland - AN0039880	
		-8.607,21 € auf 1.2.4 Infrastrukturvermögen Erwerb Bauerwartungsland - AN0039880	
		-1.249,50 € auf 1.2.8 Betriebs- und Geschäftsausstattung Wiederherrichtung Terrassengarten (AN0017268)	
		-15.925,41 € auf 1.2.8 Betriebs- und Geschäftsausstattung von Wald-Kita (AN0039922)	
Aufgelaufene AfA auf Anlagenabgänge:	8.609,84 €	7.870,58 € 1.2.3 - Verkauf Stadtmauer (Aufbau) AN0038051	
		739,26 € 1.2.8 - Stromerzeuger E5000/defekt - Abgang AN0027922	
Umbuchungen:	-141.666,27 €	-4.996,80 € Wiederherrichtung Terrassengarten - AN0017268 von 1.2.10 nach AO-Aufwand (599100)	
		-7.568,99 € Stadtmauer / Schlossstraße Projekt - AN0037464 von 1.2.10 nach AO-Aufwand (599100) Maßnahme nicht durchgeführt	
		-15.632,49 € von 1.2.10 nach 1.4.3 Bauplätze NBG Schlüssel II Erwerb Bauerwartungsland - AN0039880	
		-156.104,50 € Neuvermessungen NBG Im Schlüssel II	1.2.2
		42.636,51 € Neuvermessungen NBG Im Schlüssel II	1.2.4
= Veränderungen Sachanlagevermögen	-636.125,15 €		

4.1.3 Finanzanlagen

Die Finanzanlagen wurden zum Bilanzstichtag durch eine Buchinventur erfasst.
Gegenüber der Eröffnungsbilanz ergeben sich keine Änderungen.

Bilanzposition	Stand 01.01.2022	Zugang 2022	Abgang 2022	Stand 31.12.2022
1.3.1 Anteile an verbundenen Unternehmen				
Stammkapital PUS (AN0023731)	3.700.000,00 €			3.700.000,00 €
1.3.7 Sonstige Wertpapiere				
Aktien Bayer AG (AN0036464)	49.280,00 €			49.280,00 €
Aktien Lanxess AG (AN0023729)	2.226,17 €			2.226,17 €
1.3.8 Sonstige Ausleihungen				
Geschäftsanteile Neumühle (AN0017694)	56,24 €			56,24 €
Geschäftsanteile Volksbank Alzey (AN0017695)	150,00 €			150,00 €
Gesamtbetrag Finanzanlagen	3.751.712,41 €	0,00 €	0,00 €	3.751.712,41 €

4.2 Umlaufvermögen

4.2.1 Vorräte

Die Vorräte (Bauplätze) sind zum Bilanzstichtag durch Buchinventur erfasst.
Dadurch ergaben sich im abgelaufenen Jahr folgende Veränderungen:

			Stand zum 31.12.2021	Veränderungen 2022		Stand zum 31.12.2022	
				Zugang / Abgang	Verkauf		
Bauplatz Pl.Nr.							
1689/16	Dr.-Edeltraut-Sießl-Allee		78,97 €			78,97 €	AN0034594
1800/12	Rathausplatz		15.165,66 €			15.165,66 €	AN0033708
1426/4	Mühlstraße		15.796,18 €		15.796,18 €	0,00 €	AN0025774
1429/2	Mühlstraße		29.795,71 €		29.795,71 €	0,00 €	AN0025775
1135/98	Bahnhofstraße		6.135,33 €			6.135,33 €	AN0037146
2723/7	Bauplatz Nr. 2 "Im Schlüssel"		0,00 €	4.690,28 €		4.690,28 €	AN0040328
2723/8	Bauplatz Nr. 3 "Im Schlüssel"		0,00 €	6.046,68 €		6.046,68 €	AN0040329
2735/62	Bauplatz Nr. 4 "Im Schlüssel"		0,00 €	3.776,50 €	3.776,50 €	0,00 €	AN0040330
2735/65	Bauplatz Nr. 5 "Im Schlüssel"		0,00 €	3.926,41 €		3.926,41 €	AN0040331
2749/19	Bauplatz Nr. 15 "Im Schlüssel"		0,00 €	3.926,41 €		3.926,41 €	AN0040332
2749/20	Bauplatz Nr. 16 "Im Schlüssel"		0,00 €	3.926,41 €		3.926,41 €	AN0040333
2754/6	Bauplatz Nr. 28 "Im Schlüssel"		0,00 €	3.726,53 €		3.726,53 €	AN0040334
2749/24	Bauplatz Nr. 17 "Im Schlüssel"		0,00 €	4.054,91 €		4.054,91 €	AN0040335
2749/25	Bauplatz Nr. 18 "Im Schlüssel"		0,00 €	4.183,41 €		4.183,41 €	AN0040336
2749/26	Bauplatz Nr. 19 "Im Schlüssel"		0,00 €	4.069,20 €		4.069,20 €	AN0040337
2754/21	Bauplatz Nr. 27 "Im Schlüssel"		0,00 €	3.612,30 €		3.612,30 €	AN0040338
2754/22	Bauplatz Nr. 26 "Im Schlüssel"		0,00 €	4.040,63 €		4.040,63 €	AN0040339
2754/24	Bauplatz Nr. 25 "Im Schlüssel"		0,00 €	3.540,91 €		3.540,91 €	AN0040340
2754/25	Bauplatz Nr. 24 "Im Schlüssel"		0,00 €	3.926,41 €		3.926,41 €	AN0040341
2754/26	Bauplatz Nr. 23 "Im Schlüssel"		0,00 €	3.926,41 €		3.926,41 €	AN0040342
2754/27	Bauplatz Nr. 22 "Im Schlüssel"		0,00 €	3.926,41 €		3.926,41 €	AN0040343
2754/28	Bauplatz Nr. 21 "Im Schlüssel"		0,00 €	3.926,41 €		3.926,41 €	AN0040344
2754/29	Bauplatz Nr. 20 "Im Schlüssel"		0,00 €	3.719,39 €		3.719,39 €	AN0040345
2749/27	Bauplatz Nr. 14 "Im Schlüssel"		0,00 €	3.926,41 €		3.926,41 €	AN0040346

Bauplatz Pl.Nr.	2749/28	Bauplatz Nr. 13 "Im Schlüssel"	0,00 €	3.926,41 €	3.926,41 €	0,00 €	AN0040347
Bauplatz Pl.Nr.	2749/29	Bauplatz Nr. 12 "Im Schlüssel"	0,00 €	3.926,41 €		3.926,41 €	AN0040348
Bauplatz Pl.Nr.	2749/30	Bauplatz Nr. 11 "Im Schlüssel"	0,00 €	4.219,10 €		4.219,10 €	AN0040349
Bauplatz Pl.Nr.	2750/17	Bauplatz Nr. 10 "Im Schlüssel"	0,00 €	4.062,05 €		4.062,05 €	AN0040350
Bauplatz Pl.Nr.	2750/18	Bauplatz Nr. 9 "Im Schlüssel"	0,00 €	4.161,99 €		4.161,99 €	AN0040351
Bauplatz Pl.Nr.	2735/71	Bauplatz Nr. 8 "Im Schlüssel"	0,00 €	4.433,28 €		4.433,28 €	AN0040352
Bauplatz Pl.Nr.	2735/72	Bauplatz Nr. 7 "Im Schlüssel"	0,00 €	3.926,41 €		3.926,41 €	AN0040353
Bauplatz Pl.Nr.	2735/73	Bauplatz Nr. 6 "Im Schlüssel"	0,00 €	3.926,42 €		3.926,42 €	AN0040354
Bauplatz Pl.Nr.	2723/10	Bauplatz Nr. 1 "Im Schlüssel"	0,00 €	4.162,00 €		4.162,00 €	AN0040355
Bauplatz Pl.Nr.	2756/8	Bauplatz Nr. 32 "Im Schlüssel"	0,00 €	3.705,10 €		3.705,10 €	AN0040356
Bauplatz Pl.Nr.	2756/9	Bauplatz Nr. 31 "Im Schlüssel"	0,00 €	3.926,41 €		3.926,41 €	AN0040357
Bauplatz Pl.Nr.	2755/7	Bauplatz Nr. 30 "Im Schlüssel"	0,00 €	3.926,42 €	3.926,42 €	0,00 €	AN0040358
Bauplatz Pl.Nr.	2754/30	Bauplatz Nr. 29 "Im Schlüssel"	0,00 €	3.926,46 €		3.926,46 €	AN0040359
			66.971,85 €	129.100,48 €	57.221,22 €	138.851,11 €	

4.2.2 Forderungen und sonstige Vermögensgegenstände

Die Forderungen und sonstigen Vermögensgegenstände wurden durch eine Buchinventur zum Bilanzstichtag nachgewiesen. Hierzu können die Bestandsnachweise aus den Nebenbuchhaltungen herangezogen werden. Forderungen und sonstige Vermögensgegenstände wurden grundsätzlich mit dem Nennwert angesetzt.

Die in der Bilanz zum 31.12.2022 ausgewiesenen offenen Forderungen betragen insgesamt:

3.038.312,34 €

Dieser Betrag setzt sich wie folgt zusammen:

2.2.1	Öffentlich-rechtliche Forderungen, Forderungen aus Transferleistungen	2.753.450,11 €
2.2.2	Privatrechtliche Forderungen aus Lieferungen und Leistungen	105.021,68 €
2.2.3	Forderungen gegen verbundene Unternehmen	13.561,92 €
2.2.5	Forderungen gegen Sondervermögen, Zweckverbände etc.	2.075,84 €
2.2.6	Forderungen gegen den sonstigen öffentlichen Bereich	2.667,74 €
2.2.7	Sonstige Forderungen	26.794,27 €
2.2.7	Forderungen aus Sanierungsdarlehen	134.740,78 €

Eventuelle Differenzen zur Offenen-Posten-Liste Forderungen ergeben sich daraus, dass in dieser Liste auch negative Forderungen als Rückstände ausgewiesen werden (z. B. Rückzahlungen aus Abrechnung von Mietnebenabgaben, Verzinsung Gewerbesteuer, Abgabenerstattungen) bzw. negative Verbindlichkeiten (= Forderungen) und Niederschlagungen nicht enthalten sind.
Auch Wertberichtigungen auf Forderungen werden dort nicht berücksichtigt.

Wertberichtigungen auf Forderungen

Gem. § 33 Abs. 1 Nr. 3 GemHVO sind auch die Forderungen vorsichtig zu bewerten. Erkenntnisse über Risiken und Verluste sind im Jahresabschluss zu berücksichtigen. Die Wertberichtigungen aufgrund derartiger Informationen sind nach den Grundsätzen ordnungsgemäßer Buchführung zeitnah zu buchen. Sie sind bei den Forderungen durch Einzel- oder Pauschalwertberichtigungen vorzunehmen (siehe Anlage 2 zur Dienstordnung unter Punkt 7.5 der Dienstweisung Rechnungswesen).

Ab dem Jahr 2016 werden alle niedergeschlagenen Forderungen (Konto 179200) zu 100 % wertberichtigt (= Einzelwertberichtigung).

Die einzelwertberichtigten Forderungen in 2022 verteilen sich auf folgende Bereiche:	Betrag	Anteil
Benutzungsgebühren / Kindertagesstätte Louhans	195,40 €	0,46%
Benutzungsgebühren / Kindertagesstätte Ritten	261,12 €	0,62%
Benutzungsgebühren / Kindertagesstätte Villa Kunterbunt	441,42 €	1,05%
Kostenersatz für Mittagessen / Kindertagesstätte Ritten	144,00 €	0,34%
Kostenersatz für Mittagessen / Kindertagesstätte Villa Kunterbunt	388,00 €	0,92%
Verkaufserlöse / Stadtbibliothek	42,19 €	0,10%
Schadenersätze / Straßen, Wege, Plätze	18.306,49 €	43,49%
Grabnutzungsentgelte	405,00 €	0,96%
Grabherstellungskosten / Friedhof	369,45 €	0,88%
Gewerbesteuer	17.128,70 €	40,69%
Zinsen aus Gewerbesteuer	3.888,00 €	9,24%
Gewerbesteuer - Verspätungszuschlag	300,00 €	0,71%
Hundesteuer	227,00 €	0,54%
Gesamt:	42.096,77 €	100,00%

Weiterhin wurde eine pauschale Wertberichtigung für das allgemeine Ausfallrisiko werthaltiger Forderungen vorgenommen. Hierdurch werden Risiken berücksichtigt, welche zum Abschlussstichtag zwar noch nicht bekannt sind, aber nach der Erfahrung mit einer gewissen Wahrscheinlichkeit eintreten werden. Die verbliebenen Forderungen werden pauschal mit 1 % wertberichtigt (= Pauschalwertberichtigung). Ausgenommen sind hier Forderungen aus Zuwendung und ähnlichen Forderungen. **Im aufgelaufenen Jahr wurden Forderungen in Höhe von 11.319,16 € pauschalwertberichtigt (Konto 565520).**

Öffentlich-rechtliche Forderungen, Forderungen aus Transferleistungen

Bei den zum 31.12.2022 ausgewiesenen öffentlichen-rechtlichen Forderungen (2.753.450,11 €) handelt es sich zum einen um rückständige Steuerforderungen (700.355,42 €), zum anderen um die noch ausstehenden Beträge aus der Abrechnung der Gemeindeanteile an der Einkommensteuer und der Umsatzsteuer und den Ausgleichsleistungen (rd. 77.000 €). Hier erfolgt die Abrechnung immer im Januar des Folgejahres; der Ertrag ist jedoch dem eigentlichen Haushaltsjahr zuzurechnen. Daneben bestehen zum 31.12.2022 noch Forderungen in Höhe von 998.828,24 € gegenüber dem Land aus Zuweisungen "Barockstadt", für die Stadtsanierung (535.534,11 €) und aus dem Investitionsstock für die Sanierung der Stadtmauer (308.000 €).

4.2.3 Liquide Mittel

Die Kassengeschäfte der Stadt Kirchheimbolanden werden im Rahmen der Einheitskasse von der Verbandsgemeindekasse Kirchheimbolanden wahrgenommen. Die Ausweisung von Kassenbeständen und Bankguthaben erfolgt deshalb nur in der Bilanz der Verbandsgemeinde Kirchheimbolanden. Die Kassenminusbestände der Stadt erscheinen in der Bilanz als Verbindlichkeiten gegenüber der Verbandsgemeinde, evtl. Kassenplusbestände würden als Forderungen gegenüber der Verbandsgemeinde ausgewiesen werden. (siehe hierzu Punkt 4.7).

4.3 Aktiver Rechnungsabgrenzungsposten

Es bestehen aktive Rechnungsabgrenzungsposten in Höhe von 8.850,80 €. Diese setzen sich aus Beamtengehältern, Ehrensoldzahlungen und Vorauszahlungen für Versorgungsumlagen sowie die Bunkermiete für Januar 2023 zusammen, die bereits im Dezember 2022 ausgezahlt wurden.

4.4 Eigenkapital

Das Eigenkapital wurde zum Nennwert angesetzt und spiegelt den Saldo zwischen der Aktivseite der Bilanz abzüglich der Sonderposten, Rückstellungen, Verbindlichkeiten und Rechnungsabgrenzungsposten wider. In der nachfolgenden Tabelle wird die Entwicklung des Eigenkapitals seit Einführung der Doppik dargestellt:

Bilanz zum	Bilanzsumme	Eigenkapital	Eigenkapitalquote
01.01.2009	67.796.608,33 €	46.626.250,38 €	68,77%
31.12.2009	67.609.312,97 €	37.812.375,53 €	55,93%
31.12.2010	68.964.166,10 €	37.080.479,98 €	53,77%
31.12.2011	73.469.796,31 €	44.564.850,03 €	60,66%
31.12.2012	75.962.853,66 €	45.058.929,04 €	59,32%
31.12.2013	80.004.785,05 €	49.299.979,83 €	61,62%
31.12.2014	79.142.156,16 €	46.239.127,19 €	58,43%
31.12.2015	79.552.003,33 €	39.109.437,62 €	49,16%

31.12.2016	80.451.312,83 €	38.198.849,38 €	47,48%
31.12.2017	80.555.212,41 €	41.162.464,38 €	51,10%
31.12.2018	80.317.285,41 €	34.593.396,43 €	43,07%
31.12.2019	79.077.714,10 €	34.943.004,23 €	44,19%
31.12.2020	78.858.828,35 €	42.936.089,28 €	54,45%
31.12.2021	77.345.589,04 €	37.591.333,51 €	48,60%
31.12.2022	76.454.739,78 €	39.185.414,61 €	51,25%

4.4.1 Kapitalrücklage

Zum Bilanzstichtag **31.12.2022** beträgt die **Kapitalrücklage 37.591.333,51 €**. Sie ist gegenüber dem Vorjahr (2021: 42.836.089,28 €) um -5.344.755,77 € geringer. Ursache hierfür ist die Verrechnung des Fehlbetrages aus 2021 (-5.344.755,77 €) mit der Kapitalrücklage. Durch die Änderung des § 18 GemHVO sind ausgewiesene Jahresüberschüsse bzw. Jahresfehlbeträge im Haushaltsfolgejahr direkt mit der Kapitalrücklage zu verrechnen. Ein Ergebnisvortrag erfolgt nicht mehr.

4.4.2 Jahresüberschuss / Jahresfehlbetrag

Der Jahresüberschuss für 2022 beträgt lt. Ergebnisrechnung 1.594.081,10 €

Gegenüber dem Vorjahr bedeutet dies eine Verbesserung um über 6,9 Mio € (2021: Jahresfehlbetrag -5.344.755,77 €). Weitere Angaben zur Ergebnisrechnung können dem Rechenschaftsbericht entnommen werden.

4.5 Sonderposten

Die Sonderposten wurden mit den ursprünglichen Zuführungsbeträgen abzüglich der bis zum Bilanzstichtag vorzunehmenden Auflösungen angesetzt.

4.5.1 Sonderposten für Belastungen aus dem kommunalen Finanzausgleich

Es wurden keine Sonderposten für Belastungen aus dem kommunalen Finanzausgleich gebildet.

4.5.2 Sonderposten zum Anlagevermögen

Die Entwicklung der Sonderposten zum Anlagevermögen ist der nachfolgenden Übersicht zu entnehmen.

Die in der Bilanz zum 31.12.2022 ausgewiesenen **Sonderposten zum Anlagevermögen** betragen insgesamt:

21.335.606,81 €

Dieser Betrag setzt sich wie folgt zusammen:

2.2.1	Sonderposten zum Anlagevermögen aus Zuwendungen - Stand 31.12.2021	13.859.189,85 €
2.2.1	Planmäßige Auflösung 2022 auf Sopo aus Zuwendungen	-543.632,38 €
2.2.1	Zuschreibung 2022 / SOPO Wasser- und Matschplatz Villa Kunterbunt (AN0040025)	1.224,69 €
2.2.1	Zuschreibung 2022 / SOPO OV Oos Gemeindestraße Robert-Bosch-Str. (AN0040199)	75,00 €
2.2.1	Passivierung 2022 / SOPO Wasser- und Matschplatz Villa Kunterbunt (AN0040025)	2.500,00 €
2.2.1	Passivierung 2022 / Sopo LZW Lindenalle/Lange Bahn Terrassegarten (Denkmalpflege) (AN0040738)	31.358,95 €
2.2.1	Passivierung 2022 / Sopo Spende öff.Ber.f. Lindenallee/Lange Bahn (Terrasseng. (AN0040739)	12.600,00 €
2.2.1	Passivierung 2022 / Sopo Spende privat f. Lindenallee/Lange Bahn (Terrasseng.) (AN0040740)	110.940,00 €
2.2.1	Passivierung 2022 / Sopo LZW IKZ Städtebauförd. hist. Stadt; Breitstr. 68/70 (AN0040752)	10.237,50 €
2.2.1	Passivierung 2022 / Sopo LZW IKZ Städtebauförd. hist. Stadt; Breitstr. 18 (AN0040754)	21.000,00 €
	2.2.1 Gesamtbetrag	13.505.493,61 €
2.2.2	Sonderposten zum Anlagevermögen aus Beiträge und ähnl. Entgelten - Stand 31.12.2021	4.917.137,41 €
2.2.2	Planmäßige Auflösung 2022 auf Sopo aus Beiträgen und ähnlichen Entgelten	-327.167,70 €
	2.2.2 Gesamtbetrag	4.589.969,71 €
2.2.3	Sonderposten zum Anlagevermögen aus Anzahlungen für Anlagevermögen - Stand 31.12.2021	2.620.478,70 €
2.2.3	Zuschreibung 2022 / AIB SOPO Erschl.beitr.Gewerbegebiet Am Unteren Leiselsbach (AN0017417)	8.155,20 €
2.2.3	Zuschreibung 2022 / AIB SOPO Kost.erst. Landespl. Ausgl.maßn. NBG Im Schlüssel (AN0019409)	36.525,00 €
2.2.3	Zuschreibung 2022 / AIB SOPO Zuw. Terrassengarten Spende/ Sponsoring von Privat (AN0031644)	33.625,00 €
2.2.3	Zuschreibung 2022 / AIB SOPO LZW Buswartehallen Im Stadtgebiet (AN0035081)	124.100,00 €
2.2.3	Zuschreibung 2022 / AIB SOPO LZW Historische Stadt (AN0035384)	473.500,00 €
2.2.3	Zuschreibung 2022 / AIB SOPO Erschl.beitr. NBG Im Schlüssel; 2. Bauabschnitt (AN0039090)	118.551,24 €
2.2.3	Zuschreibung 2022 / AIB SOPO Zuw. Bronzeplastik Spenden von Privat (AN0040241)	22.000,00 €
2.2.3	Zuschreibung 2022 / AIB SOPO Zuwend. von Privat für Inline- und Skateboardbahn (AN0040439)	3.000,00 €
2.2.3	Zuschreibung 2022 / AIB SOPO Zuwend. von Privat für Inline- und Skateboardbahn (AN0040439)	
	Ausbuchung als AO-Ertrag (499100), da Unterhaltungsmaßnahme	-3.000,00 €

2.2.3	Passivierung 2022 / Umb. auf 499100 AO-Ertrag aus Abrechnung Erschl.-Beiträge 2022 (AN0017417)	-8.155,20 €
2.2.3	Passivierung 2022 / Umb. auf 2.2.1 SOPO LZW Lindenallee / Lange Bahn (AN0040738)	-31.358,95 €
2.2.3	Passivierung 2022 / Umb. auf 2.2.1 SOPO Zuw. privat Lindenallee/Lange Bahn (AN0040740)	-110.940,00 €
2.2.3	Passivierung 2022 / Umb. auf 2.2.1 IKZ Städtebauf. hist. Stadt -Breitstr. 68/70 (AN0040752)	-10.237,50 €
2.2.3	Passivierung 2022 / Umb. auf 2.2.1 IKZ Städtebauf. hist. Stadt -Breitstr. 18 (AN0040754)	-21.000,00 €
2.2.3	Passivierung 2022 / Umb. auf 2.2.1 SOPO Zuw. öff. Ber. Lindenallee/Lange Bahn (AN0040739)	-12.600,00 €
2.2.3	Passivierung 2022 / Umb. auf 2.2.1 Sopo Matschplatz Villa Kunterbunt (AN0040025)	-2.500,00 €

2.2.3 Gesamtbetrag 3.240.143,49 €

4.5.3 Sonderposten für den Gebührenaussgleich

Ausgewiesen ist hier die sogenannte **Feldwegeunterhaltungsrücklage** in Höhe von **41.190,70 €**

Im Haushaltsjahr 2022 entstand im Feldwegeetat (Produkt 5.5.5.90) insgesamt ein Überschuss in Höhe von 4.927,81 €, der am Jahresende dem Sonderposten "Feldwege" zugeführt wurde (AN0038460).

4.5.4 Sonderposten aus Grabnutzungsentgelten

Die Veränderungen bei diesem Sonderposten in Höhe von insgesamt 182.670,66 € setzen sich aus der ertragswirksamen Auflösung der vorhandenen Sonderposten (- 65.481,36 €), der Neubildung von Sonderposten für Grabnutzungsentgelte (+ 249.317,36 €) und der Räumung bzw. Rückgabe von Gräbern vor Ablauf der Liegezeit auf dem Friedhof zusammen (Anlagenabgang - 5.794,93 € abzüglich aufgelaufene Auflösungen + 4.629,59 €).

4.5.5 Sonstige Sonderposten

Die Veränderungen bei den sonstigen Sonderposten in Höhe von - 2.964,33 € setzen sich wie folgt zusammen

Der Restbuchwert am 31.12.2022 setzt sich wie folgt zusammen:

	Stand 2021	Zugang/Abgang 2022	Abschreibungen 2022	Stand 31.12.2022
Landespfleger. Ausgleichsmaßn. NBG "Bärenhalde" - Bepflanzung (AN0019139)	0,00 €	0,00 €	0,00 €	0,00 €
Landespfleger. Ausgleichsmaßn. Bischheimer Kreuzung Süd (AN0036693)	17.453,36 €	0,00 €	793,33 €	16.660,03 €
Landespfleger. Ausgleichsmaßn. NBG "Im Schlüssel" (AN0036701)	16.671,56 €	0,00 €	2.381,65 €	14.289,91 €
Landespfleger. Ausgleichsmaßn. NBG "Glaserstraße" (AN0040246)	19.463,42 €	0,00 €	1.390,52 €	18.072,90 €
Sonderposten Dr.-Chormann-Fonds (AN0038469)	32.697,60 €	2.000,67 €	0,00 €	34.698,27 €
Sonderposten Vermächtnis Helfrich (AN0038470)	7.683,06 €	0,00 €	399,50 €	7.283,56 €
Gesamt:	93.969,00 €	2.000,67 €	4.965,00 €	91.004,67 €

4.6 Rückstellungen

Hier werden die Rückstellungen für Pensionen und ähnliche Verpflichtungen ausgewiesen. Diese setzen sich wie folgt zusammen bzw. zeigen folgende Entwicklung:

	Stand 31.12.2021	Zuführung 2022	Auflösung 2022	Stand 31.12.2022
3.1 Pensionsrückstellungen für Versorgungsempfänger	299.457,00 €		7.758,00 €	291.699,00 €
3.1 Beihilferückstellung für Versorgungsempfänger	84.507,00 €		5.486,00 €	79.021,00 €
3.1 Pensionsrückstellungen für aktive und passive Ehrenbeamte	14.039,00 €	12.392,00 €		26.431,00 €
3.1 Pensionsrückstellungen für Ehrensoldempfänger	167.317,00 €		5.170,00 €	162.147,00 €
3.4 Altersteilzeitrückstellungen	30.661,00 €		29.417,00 €	1.244,00 €
3.4 Urlaubsrückstellungen für Bedienstete	119.046,45 €	16.966,75 €		136.013,20 €
3.4 Überstundenrückstellungen für Bedienstete	111.297,17 €	36.146,47 €		147.443,64 €
3.4 Rückstellung für Ersatzpflanzungsverpflichtung Friedwald	26.112,21 €	4.293,70 €		30.405,91 €
Gesamt:	852.436,83 €	69.798,92 €	47.831,00 €	874.404,75 €

Die Berechnung der Rückstellungsbeträge erfolgt durch die Kommunale Versorgungskasse der Pfälzischen Pensionsanstalt nach den maßgeblichen Berechnungsgrundlagen.

4.7 Verbindlichkeiten

Die Verbindlichkeiten wurden zum Rückzahlungsbetrag durch eine Buchinventur zum Bilanzstichtag angesetzt. Hierzu können die Bestandsnachweise aus den Nebenbuchhaltungen herangezogen werden.

Verbindlichkeiten (VB) insgesamt zum 31.12.2022			12.858.250,26 €	Lt. Übersichten	Lt. OP-Listen	negative Verbindlichkeiten	negative Forderungen
4.2.1	VB aus Kreditaufnahmen für Investitionen	6.635.000,00 €		6.635.000,00 €			
4.5	VB aus Lieferungen und Leistungen	177.033,31 €			164.309,67 €	11.910,53 €	813,11 €
4.6	VB aus Transferleistungen	250,00 €			250,00 €		
4.7	VB ggü verbundenen Unternehmen	5.673,17 €			5.673,17 €		
4.9	VB ggü Sondervermögen, Zweckverbände etc.	23.809,37 €			21.733,53 €	2.075,84 €	
4.10	VB ggü dem sonst. öffentlichen Bereich	5.806.658,83 €		5.713.185,85 €	93.472,98 €		
4.11	Sonstige Verbindlichkeiten	209.825,58 €		175.563,04 €	1.545,61 €	53,55 €	32.663,38 €
				12.523.748,89 €	286.984,96 €	14.039,92 €	33.476,49 €

Verbindlichkeiten aus Kreditaufnahmen für Investitionen

Im Jahr 2022 musste kein neues Darlehen zur Finanzierung von Investitionsmaßnahmen aufgenommen werden. Aufgrund der ordentlichen Schuldentilgung in Höhe von 580.000 € sinken die Investitionsdarlehen auf dann 6.635.000 € zum 31.12.2022.

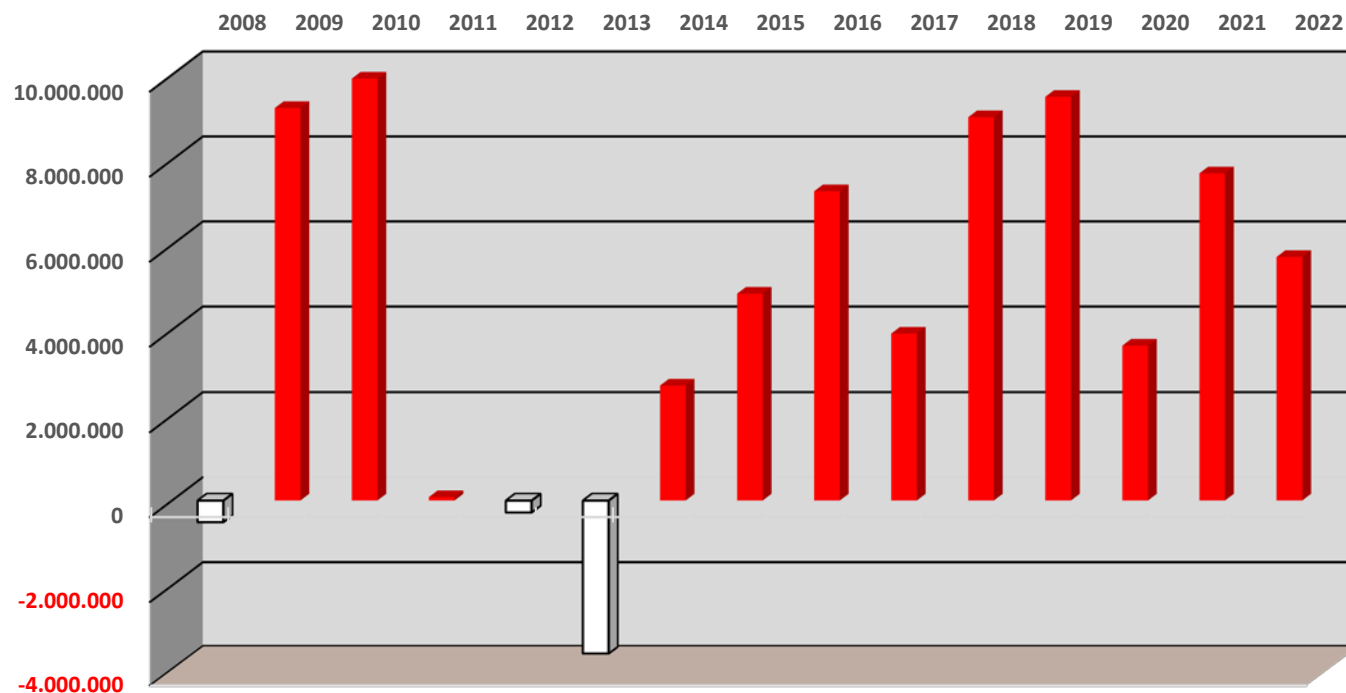
Verbindlichkeiten aus Lieferungen und Leistungen

Die relativ hohen Verbindlichkeiten aus Lieferungen und Leistungen zum Ende des Jahres 2021 wurden beglichen. Neue Verbindlichkeiten aus Lieferungen und Leistungen ergeben sich aus verspätet eingegangenen Rechnungen in verschiedenen Bereichen, welche erst Anfang 2023 bezahlt werden konnten.

Verbindlichkeiten gegenüber dem sonstigen öffentlichen Bereich

Die hierin enthaltenen Verbindlichkeiten der Stadt gegenüber der Verbandsgemeinde aus Krediten zur Liquiditätssicherung im Rahmen der Einheitskasse verringern sich im Jahr 2022 von 7.680.339,98 € um 1.967.154,13 € auf 5.713.185,85 €.

Entwicklung der Verbindlichkeiten an die Verbandsgemeinde Kirchheimbolanden



Jahr	€
2008	-506.239,52
2009	9.216.589,04
2010	9.909.674,06
2011	79.116,44
2012	-277.966,59
2013	-3.623.907,21
2014	2.702.258,81
2015	4.849.785,08
2016	7.259.402,68
2017	3.910.071,96
2018	9.001.399,17
2019	9.480.831,11
2020	3.627.555,02
2021	7.680.339,98
2022	5.713.185,85

Sonstige Verbindlichkeiten

Hierbei handelt es sich in erster Linie um die Verbuchung der Verwaehrkonten und der Kauttionen der Stadt Kirchheimbolanden.

4.8 Passiver Rechnungsabgrenzungsposten

Es bestehen passive Rechnungsabgrenzungsposten in Höhe von 39.651,81 €

Diese setzen sich überwiegend aus Zinsen und Verwaltungskosten für Sanierungsdarlehen, Ausnahmegenehmigungen sowie Überzahlungen bei Mieten, Pachten, Steuereinnahmen und wiederkehrenden Ausbaubeiträgen zusammen.

Die Bewertung erfolgte mit dem Nominalwert der Einzahlungen des Haushaltsjahres oder der Haushaltsvorjahre, die Haushaltsfolgejahre betreffen.

5. Zusammenfassung

Die Gesamtsummen der Bilanz haben sich wie folgt entwickelt:

	Stand 31.12.2021	Stand 31.12.2021	Differenz
Aktiva / Passiva	77.345.589,04 €	76.454.739,78 €	-890.849,26 €

6. Anlagen zum Anhang

- 6.1 Übersicht über die Grundstücke mit eingeschränkter Nutzung gem. § 48 Abs. 2 Nr. 7 GemHVO
- 6.2 Übersicht über eingeräumte Rechte an fremden Grundstücken (entgeltlich/unentgeltlich)
- 6.3 Übersicht über altlastenverdächtige Grundstücke gem. § 48 Abs. 2 Nr. 8 GemHVO
- 6.4 Übersicht über die Mitglieder des Stadtrates gem. § 48 Abs. 2 Nr. 23 GemHVO
- 6.5 Übersicht über Beteiligungen und Sondervermögen gem. § 48 Abs. 2 Nr. 20 GemHVO
- 6.6 Übersicht über die übernommenen Bürgschaften gem. § 48 Abs. 2 Nr. 10 GemHVO
- 6.7 Erläuterungen zu der Subsidiärhaftung aus der Zusatzversorgung von Arbeitnehmerinnen und Arbeitnehmern gem. § 48 Abs. 2 Nr. 16 GemHVO und Übersicht über die durchschnittliche Zahl der Beamtinnen und Beamten sowie der Arbeitnehmerinnen und Arbeitnehmer im Haushaltjahr gem. § 48 Abs. 2 Nr. 22 GemHVO

6.1 Grundstücke mit eingeschränkter Nutzung

Gde.	An-Nummer	Pl.Nr.		(m²)	Lage	Nutzungen	Rechte	Blatt	BV	Lfd.Nr. (Baulasten)	Änderung
08	AN0025299	2	18	78.297	Schloßgarten	Park-u.Gartenanlage, Weinberg	Dienstbarkeit f. Sozialstiftung BASF, Verpflichtung Schloßgarten für die Dauer v. 200 Jahren zu erhalten. Recht Abt. II lfd.-Nr. 12, Grunddienstbarkeit (Geh-Fahrrecht) f.jew.Eigent.FI.-Nr. 2/7, 2/17 u. 4, Recht Abt. II lfd.-Nr. 13, Grunddienstbarkeit f.d.jew. Eigentümer v. FI.Nrn. 1/2,2/2,2/3, Recht Abt. II lfd.-Nr. 1	1973	63		
08	AN0025298	3	1	1.014	Schloßgarten	Park-u. Gartenanlage	beschr. pers. Dienstbarkeit für Bruckstiftung, Verpflichtung zur Erhaltung als Schloßgarten in Größe, Ausdehnung und Eigenheit auf Dauer von 200 Jahren, Recht Abt. II lfd.Nr. 12	1973	62		
08	AN0025300	3	2	116	Schloßgarten	Park-u.Gartenanlage	beschr.pers.Dienstbarkeit für Bruckstiftung, Verpflichtung zur Erhaltung als Schloßgarten in Größe,Ausdehnung und Eigenheit auf Dauer von 200 Jahren, Recht Abt. II lfd.-Nr. 12	1973	62		
08	AN0025894	16	1	220	Husarenhof	Gemeindestraße (Husarenhof)	Grunddienstbarkeit (Wasserleitungsrecht) für Eigentümer der Grundstücke FI.Nr. 1c, 1b, 2, 1/4 Recht Abt. II lfd.Nr. 1. Sanierung wird durchgeführt Recht Abt. II lfd.Nr. 24	2470	4		
08	AN0026233	16		1.840	An der Amtsstraße	Freier Platz; Parkanlage an der Paulskirche mit Brunnen	Lt. Vertrag vom 30.3./2.4.1965 Kann Kirche einen Öltank verlegen. Öltank stillgelegt und mit Sand verfüllt. Kann deshalb im Boden bleiben. 20.06.2003 gez. Uhl. Grunddienstbarkeit (Wasserleitungsrecht) f. Eigentümer der Grundstücke FINr. 1c,1b,2,1/4 Recht Abt.II lfd.Nr. 1	2470	3		
08	AN0026108	25	4	564	Husarenhof	Fußweg; Parkanlage	Grunddienstbarkeit (Wasserleitungsrecht) für Eigentümer der Grundstücke FINr. 1, 2,1/4 Recht Abt. II lfd.Nr. 3. Grunddienstbarkeit für Eigentümer der Grundstücke FINr. 1/2, 2/2 und 2/3 Recht Abt. II lfd.Nr.20. Bewilligt 23.08.1902, 27.02.1981	2470	104		
08	AN0026086	33	2	33	Schloßstraße 35	Fußweg	Grunddienstbarkeit (Überbaurecht, Gebäudeerrichtungs- und Nutzungsrecht) für Eigentümer des Grundstücks FINr. 33/1 Recht Abt. II lfd.Nr. 2, eingetragen im Zusammenhang mit dem Verkauf Schloßstraße 35 an Jörg Jungmann, Sanierungsvermerk, Recht Abt. II lfd.-Nr. 1	4764	1		
08	AN0026085	33	3	44	Schloßstraße	Fußweg	Grunddienstbarkeit (Geh- u. Fahrrecht) für Eigentümer des Grundstücks FINr. 33/1, Recht Abt.II lfd.Nr. 3. Inhalt des Rechts siehe Vertrag Stadt/Jörg Jungmann v.18.12.98, Urk.Nr. 2460, Sanierungsvermerk (=Recht Abt. II lfd.-Nr. 1)	4764	2		
08	AN0026205	34		250	Schloßstraße 37	Stadtbücherei, Abgrenzungsmauer und Geschäftsräume	Geh- und Fahrrecht für den jeweiligen Eigentümer FI.-Nr. 33/1 , Recht Abt. II lfd.-Nr. 2	3274	1		
08	AN0025928	85	6	1.734	Langstraße	Gemeindestraße	Sanierung wird durchgeführt Recht Abt. II lfd.-Nr. 24	2470	283		
08	AN0025929	85	7	2.064	Langstraße	Gemeindestraße	Sanierung wird durchgeführt Recht Abt. II lfd.-Nr. 24	2470	284		
08	AN0022577	89	2	11	Schillerstraße	Gemeindestraße	Geh- und Fahrrecht für den jeweiligen Eigentümer FI.-Nr. 95, Recht Abt. II lfd.-Nr. 2	4461	23		
08	AN0035009	107	15	213	Vorstadt/Am Wehrgang	Fußweg von Straße Am Wehrgang zur Schillerstraße	Geh- und Fahrrecht für den jew. Eigentümer der Pl.Nr. 107/9, 110/6, 115/3, 107/8, 110/5; Grunddienstbarkeit (Geh- und Fahrrecht) für den jew. Eigentümer der Pl.Nr. 105/1, Recht Abt. II, lfd.Nr. 62	2470	286		
08	AN0026215	109		201	Schloßstraße 1	Wohn- und Geschäftshaus	verschiedene Belastungen, Erbbaurecht, Recht Abr. II lfd.-Nr. 4, 5, 6, 7, 18, 29, 42 und 43	2470	155		
08	AN0026216	110	3	104	Schloßstraße 1	Wohn- und Geschäftshaus, teilw. öff. Nutzung (Zugang zur Stadtmauer)	verschiedene Belastungen, Erbbaurecht, Recht Abr. II lfd.-Nr. 4, 5, 6, 7, 18, 29, 42 und 43	2470	155		
08	AN0026231	110	10	123	Vorstadt/Am Wehrgang	freier Platz bei Stadtmauer am roten Turm	Baulast	2470		258	
08	AN0026200	110	13	517	Vorstadt 2	Wohn-Geschäftshaus	Sanierungsvermerk, Recht Abt. II lfd.-Nr. 31 Geh- u. Fahrrecht (befristet)	2470	275		
08	AN0035916	111	4	66	Am Wehrgang	Stadtmauer	Grunddienstbarkeit (Durchgangsrecht) für den jew. Eigentümer der Pl.Nr. 111/1 imd 112/5, Abt. II lfd.Nr. 59	2470	289		
08	AN0026245	115	4	157	Vorstadt/Am Wehrgang	unbebautes Grundstück (teilw. mit Stadtmauer bebaut	Baulast	2470		256	
08	AN0026104	117	2	39	Am Wehrgang 7	Fußweg zur Stadtmauer	Belastungen siehe Anlage, Rechte Abt. II lfd.-Nr. 40, 41, 57, 62	2470	199		
08	AN0026249	120		40	Vorstadt	Vorstadtturm	Sanierung wird durchgeführt Recht Abt.II lfd.Nr. 24	2470	24		
08	AN0026110	138		70	An der Weedegeasse	freier Platz	Sanierung wird durchgeführt Recht Abt.II lfd.Nr. 24	2470	25		
08	AN0025993	140	2	360	Weedegeasse	Gemeindestraße	Sanierung wird durchgeführt Recht Abt.II lfd.Nr. 24	2470	28		
08	AN0034971	150	11	779	Schloßstraße	Parkplatz	Grunddienstbarkeit (Grenzmauererrichtungs- u. Unterhaltungsrecht) für den jew. Eigentümer von FI-Nr. 150/4, 161 u. 162/3. Recht Abt. II lfd. 71	2470	71		
08	AN0033721	162	5	60	Langstraße 6	Fußweg Langstraße-Schloßstraße	Grunddienstbarkeit (Gebäudenutzungsrecht) für den jew. Eigentümer der Pl.Nr. 162/6 Recht Abt. II lfd.Nr. 3	2407	3		
08	AN0025323	186		210	Holzgasse	Grünanlage an der Stadtmauer	Sanierung wird durchgeführt Recht Abt.II lfd.Nr. 24	2470	40		
08	AN0026240	189	3	64	Holzgasse	Stadtmauer	Sanierung, Recht Abt. II lfd.-Nr. 24	2470	206		
08	AN0026190	196	6	32	Holzgasse	freier Platz	AV (Erwerbsrecht), Abt.II lfd.Nr. 47 s. Vertrag v. 26.10.2001.Urk. 1079. Sanierung wird durchgeführt Recht Abt.II lfd.Nr. 24	2470	245		
08	AN0026191	196	8	8	Holzgasse	freier Platz	Erwerbsrecht, s.Vertrag vom 26.10.2001, Urk. 1079. Recht Abt. II lfd.-Nr. 3, Grunddienstbarkeit (Versorgungsleitungsrechte z.B. Gas, Wasser ect.) für Pl.Nr.: 196/3; 196/7 und 196/9- kein Grundbucheintrag	4410	45		
08	AN0025893	196	13	1	Holzgasse	Gemeindestraße	Grunddienstbarkeit f. Eigentümer FINr. 196/3; 196/7 und 196/9 (Recht zur Verlegung von Versorgungsleitungen) Recht Abt.II lfd.Nr. 4	4410	47		
08	AN0026241	199	3	40	Am Wehrgang	Stadtmauer/Roter Turm	Auflassungsvermerkung für Bernd Kloß Sanierung, Recht Abt. II lfd.-Nr. 24	2470	45		
08	AN0026141	199	5	121	Am Wehrgang	freier Platz mit Kneipbecken	Erwerbsrecht für Bernd Kloß , Recht ist vererblich, Recht Abt.II lfd.Nr. 48 s.Vertrag vom 26.10.2001 Urk. 1079. Geh- und Fahrrecht für den Eigentümer FINr. 196/3; 196/7 und 196/9 Recht Abt.II lfd.Nr. 50. Recht zur Verlegung von Versorgungsleitung Abt.II lfd.Nr. 49, Sanierungsvermerk, Recht Abt. II lfd.-Nr. 24	2470	247		
08	AN0026203	207		1.082	Langstraße 15	Wohnhaus, Stadtmauer, Hochzeitszimmer, öffentlicher Platz mit grauem Turm	Sanierung, Recht Abt. II lfd.-Nr. 24	2470	50		
08	AN0026248	211	2	17	Langstraße	unbebautes Grundstück	Sanierung, Recht Abt. II lfd.-Nr. 24	2470	115		
08	AN0025926	215	1	115	Langstraße	Gemeindestraße	Sanierung, Recht Abt. II lfd.-Nr. 24	2470	99		
08	AN0025824	226	2	1.110	Mozartstraße	Gemeindestraße	Sanierung wird durchgeführt, Recht Abt. II lfd.Nr. 24 (kein Grundbucheintrag)	2470	208		
08	AN0026228	227		219	Langstraße 30	Mietwohnung, öffentliches Gebäude, altes Stadthaus, Vereinsheim	Nutzungsrecht (Überbauung und Benutzung städtischen Eigentums). lt. Vereinbarung vom 30.1.2004; Sanierung, Abt.: II lfd.-Nr. 24	2470	58		
08	AN0026223	231	5	33	Langstraße	Hofraum	Grunddienstbarkeit (Geh-Fahrrecht) f. d. Eigentümer FI.Nr. 231/6, Langstr. 32 Recht Abt.II lfd.Nr. 10	2470	60		
08	AN0026309	239		4.266	Am Leisbühl, Orbis	Ackerland	beschr. pers. Dienstbarkeit (Niederspannungsleitungsrecht) für Landesforstverwaltung Rheinland-Pfalz, beschr. pers. Dienstbarkeit (Hochspannungsleitungsrecht) für Pfalzwerke AG, Recht Abt. II lfd.-Nr. 1 + 2	629 Morsch	17		

08	AN0026100	315		590	Langstraße	Fußweg von Langstraße zur Liebfrauenkirche, Park-Grünanlage	Grunddienstbarkeit (Recht zur Unterhaltung eines Kellers und Stalls unter der Erdoberfläche für Eigentümer Fl.Nr. 314 Recht Abt. II lfd. Nr. 11	2470	64		
08	AN0025337	321		3.996	Liebfrauenstraße	öffentlicher Platz, Spielplatz bebaut mit Liebfrauenkirche	Grunddienstbarkeit (Zugangsrecht für den jeweiligen Eigentümer des Grundstücks Fl.Nr. 319 Recht Abt.II lfd.Nr. 12	2470	65		
08	AN0025933	347	3	53	Liebfrauenstraße	Gemeindestraße	Grunddienstbarkeit (Geh-Fahrtrecht) f. Eigentümer Fl.-Nr. 347/4, Abt. II lfd.-Nr. 2,sonst. Recht (Deichsellochrecht) f. Eigentümer Fl.-Nr. 354, Recht Abt.II lfd.Nr.1	4410	1		
08	AN0025700	468	5	264	zum Schillerhain	Wirtschaftsweg	beschr. pers. Dienstbarkeit (Wasserleitungsrecht) für Stadt Kirchheimbolanden, Recht Abt.II lfd.Nr. 61	2470	156		
08	AN0025171	475	8	403	Rechts der Wart	Ackerland	beschr. pers. Dienstbarkeit (Wasserleitungsrecht) für Verbandsgemeinde Recht Abt.II lfd.Nr. 7	2910	186		
08	AN0025172	475	9	4.467	Rechts der Wart	Ackerland	beschr.pers.Dienstbarkeiten (Wasserleitungsrecht) für Verbandsgemeinde, Recht Abt.. II lfd.-Nr. 7 + 25	2910	193		
08	AN0025165	486		2.860	Links der Breitstraße	Ackerland	beschr. pers. Dienstbarkeit (Wasserversorgungsleitungsrecht) für Wasserversorgung Rheinhessen-Pfalz GmbH Recht Abt. II lfd.Nr. 77	2470	102		eingetragen am 11.11.2022
08	AN0025326	560		1.550	Ober dem Bangert, vor dem Geißberg	Parkanlage beim Kriegerdenkmal	Geh- u.Fahrtrecht, Befristet bis 31.12.2021, nicht im Grundbuch eingetragen, lt.Vertr.v.20.12.06 Urk.1929	2471	19		
08	AN0025274	562	9	3.810	Ober dem Bangert, vor dem Geißberg	Grünland, Holzung	Geh- u.Fahrtrecht, Befristet bis 31.12.2021, nicht im Grundbuch eingetragen.lt.Vertr.v.20.12.06 Urk.1929	4410	27		
08	AN0026188	589	20	3.124	Schillerstraße	Gebäude u. Feilläche	Einräumung Dienstbarkeit an Grdst.Fl-Nr. 589/20, Recht GB Abt.2 lfd.-Nr.4	1464	2		
08	AN0026326	663		28.476	An der Pilgerstraße, Rittersheim	Ackerland	beschr.pers. Dienstbarkeit (Kabelleitungsrecht)für Infrastrukturgesellschaft Bischheim	629			
08	AN0025850	786	58	1.020	Dannenfelser Straße	Gemeindestraße	beschr. pers. Dienstbarkeit (Gasregestation- und Leitungsrecht) für e-rp GmbH	4461	6		
08	AN0025636	841	1	591	In den Kaiserwiesen	Wirtschaftsweg	beschr. pers. Dienstbarkeit (Wasserleitungsrecht) f. Gemeinde Bolanden, Recht Abt. II lfd.-Nr. 6	2471	222		
08	AN0025637	841	2	239	In den Kaiserwiesen	Wirtschaftsweg	beschr. pers. Dienstbarkeit (Wasserleitungsrecht) f. Gemeinde Bolanden, Recht Abt. II lfd.-Nr. 6	2471	222		
08	AN0026177	940	10	591	Dr.-Heinrich-von-Brunck-Straße	Spielplatz	beschr. pers. Dienstbarkeit für Stadtwerke GmbH KIB Recht Abt.II lfd.Nr.39	2472	9		
08	AN0033710	966	22	3.975	Fischbachweg	Parkplatz	Wasserschutzgebiet "Zone 3", beschr. pers. Dienstbarkeit f. Pfalzwerke, Recht Abt. II lfd.-Nr. 9; Erwerbsrecht laut Vereinbarung	2472	248		
08	AN0025871	966	21	2.365	Fischbachweg	Gemeindestraße	beschr. pers. Dienstbarkeit für Pfalzwerke,Recht Abt. II lfd.-10	2472	242		
08	AN0025752	972	2	1.122	Jenseits der vierundzwanzig Morgen	Parkplatz	Wasserschutzgebiet "Zone 2 + 3", beschr. pers. Dienstbarkeit f. Pfalzwerke sowie Stadt, Recht Abt. II lfd.-Nr. 43 + 45	2472	236		
08	AN0025728	974		4.660	Jenseits der vierundzwanzig Morgen	landespfll. Ausgleichsfläche (Baugebiet Bärenhalde)	Wasserschutzgebiet " Zone 2 " beschr. pers. Dienstbarkeit für Pfalzwerke Recht Abt. II lfd.Nr. 2	2472	16		
08	AN0025718	975	1	9.629	Jenseits der vierundzwanzig Morgen	landespfll. Ausgleichsfläche	Wasserschutzgebiet " Zone 2+3 " beschr. pers. Dienstbarkeit für Pfalzwerke Recht Abt.II lfd.Nr.9	2472	91		
08	AN0025596	1028	4	478	Auf der Bolander Höhe	Wirtschaftsweg	zwei beschr. pers. Dienstbarkeit für Pfalzwerke AG Recht Abt. II lfd.Nr. 9 + 42	2472	92		
08	AN0025112	1040	6	1.060	Im Hahnental	Ackerland	beschr. pers. Dienstbarkeit (Wasserleitungsrecht) für Gemeinde Bolanden Recht Abt.II lfd.Nr. 21	2910	152		
08	AN0025113	1040	7	8.320	Im Hahnental	Ackerland	beschr. pers. Dienstbarkeit (Wasserleitungsrecht) für Gemeinde Bolanden Recht Abt.II lfd.Nr. 22	2910	153		
08	AN0025627	1040	10	3.978	Im Hahnental	Wirtschaftsweg	unentgeltliches Überfahrtsrecht f. d. jeweiligen Eigentümer Fl.Nr. 1000, bewilligt am 3.11.1881 bzw. 28.11.1978 Recht Abt.II lfd.Nr. 5	2472	186		
08	AN0026134	1052	2	19	Im Hahnental	Parkplatz Fischbachweg	Wasserschutzgebiet "Zone 2", beschr. pers. Dienstbarkeit f. Pfalzwerke, Recht Abt. II lfd. 9	2472	233		
08	AN0025628	1052	4	1.990	Im Hahnental	Wirtschaftsweg	Wasserschutzgebiet "Zone 2", beschr. pers. Dienstbarkeit f. Pfalzwerke, Recht Abt. II lfd. 9	2472	241		
08	AN0025210	1070	5	20.797	Jenseits dem Gutleutbach	Ackerland, Grünland	Wasserschutzgebiet Zone 3, zwei beschr. pers. Dienstbarkeit für Pfalzwerke Recht Abt.II lfd.Nr. 10 + 42	2472	95		
08	AN0025940	1095	8	13.193	Marnheimer Straße	Gemeindestraße	beschr.pers. Dienstbarkeit (20-KV-Kabelleitungsrecht für Pfalzwerke AG, Lidwighafen	4410	6		
08	AN0026218	1135	10	199	Am Staffelein	Geleisanlage	Miteigentumsanteil der Stadt zu 1/2	1746	1		
08	AN0036198	1135	96	6.031	Bahngelände von der Mühlstraße zur Erzbergerstraße	Unland	Grundstück ist mit verschiedenen Dienstbarkeiten belastet, vergleiche Grundbuch,Rechte Abt. II lfd.-Nrn. 1,2,9,10,12,11	4484	26		
08	AN0025864	1135	64	91	Edenbomerstraße	Gemeindestraße	Grundstück ist mit verschiedenen Dienstbarkeiten belastet, vergleiche Grundbuch,Rechte Abt. II lfd.-Nrn. 1,2,7,8,9	4484	12		
08	AN0025244	1135	65	278	Edenbomerstraße	Gemeindestraßenböschung	Grundstück ist mit verschiedenen Dienstbarkeiten belastet, vergleiche Grundbuch, Recht Abt. II lfd.-Nrn. 1,2,7,8,9	4484	13		
08	AN0037146	1135	98	130	Bahnhofstraße	Bauplatz, ehem. Bahngelände	Grundstück ist mit verschiedenen Dienstbarkeiten belastet, vergleiche Grundbuch Rechte Abt. II lfd.-Nr. 7,8,10	4484	14		
08	AN0033711	1135	91	1.328	Mühlstraße	Gemeindestraße	beschr.pers. Dienstbarkeit für die Stadtwerke GmbH Kirchheimbolanden, Recht Abt. II lfd.-Nr.10	4484	6		
08	AN0035598	1135	92	193	Bischheimer Straße	Gemeindestraße (Bürgersteig)	beschränkt persönliche Dienstbarkeit (Wasserversorgungsleitungsrecht) für Wasserversorgung Rheinhessen-Pfalz GmbH	4410	54		
08	AN0025997	1357	12	220	Woogmorgen	Gemeindestraße	beschr. pers. Dienstbarkeit (Wasserleitungsrecht für VG-K'bolanden Recht Abt.II lfd.Nr. 17. beschr. pers. Dienstbarkeit für Stadtwerke Recht Abt.II lfd.Nr. 30	2473	245		
08	AN0025999	1367	20	1.135	Woogmorgen	Gemeindestraße	Grundstück ist mit verschiedenen Dienstbarkeiten belastet, vergleiche Grundbuch, Recht Abt. II lfd.-Nr. 36,38,39 + 40	2473	278		
08	AN0025800	1415	51	129	Am Bahndamm	Gemeindestraße	beschr. pers. Dienstbarkeit (Hochspannungsfreileitungsrecht) für Stadt K'bolanden, Recht Abt.II lfd.Nr. 27	2473	235		
08	AN0026229	1426	9	3	Mühlstraße	mit Abgrenzungsmauer bebautes Grundstück (Mauer nicht von Stadt errichtet)	Sanierungsvermerk Recht Abt.II lfd.Nr.23	2474	128		
08	AN0025959	1426	10	200	Mühlstraße	Gemeindestraße	Sanierungsvermerk Recht Abt.II lfd.Nr. 23	2474	128		NV Pl.Nr. 1426/10 in Pl.Nr. 1426/11 (Deutsche Reihenhause AG) u. 1426/12 (Stadt Kirchheimbolanden)
08	AN0040365	1426	12	107	Mühlstraße	Gemeindestraße	Sanierungsvermerk Recht Abt.II lfd.Nr. 23	2474	128		Sanierungsvermerk gelöscht am 08.12.2021
08	AN0025831	1444	6	111	Bahnhofstraße	Gemeindestraße	Sanierungsvermerk Recht Abt II lfd. 6,Grunddienstbarkeit Recht Abt. II lfd. 7, AV Recht Abt. II lfd. 8 RückAV Recht Abt. II lfd. 9; Zufahrtsrecht zu Gunsten Pl.Nrn. 1434/3 u. 1444/17 auf Pl.Nrn. 1444/6 (Eigentum Stadt), 1444/13 (Eigentum Lebenshilfe Westpfalz e.V.) u. 1444/15 (Eigentum Stadt); Baulast Baulastenverz. Baulastenbl. Nr. 218 Seite 1 Lfd.Nr. 1 (Eintragungsverfügung v. 13.08.2020)	4764	25	25	
08	AN0034623	1444	15	554	Bahnhofstraße	Gemeindestraße	Zufahrtsrecht zu Gunsten Pl.Nrn. 1434/3 u. 1444/17 auf Pl.Nrn. 1444/6 (Eigentum Stadt), 1444/13 (Eigentum Lebenshilfe Westpfalz e.V.) u. 1444/15 (Eigentum Stadt); Baulast Baulastenverz. Baulastenbl. Nr. 218 Seite 1 Lfd.Nr. 1 (Eintragungsverfügung v. 13.08.2020)	4484		28	
08	AN0025308	1445	11	348	Bahnhofstraße	Grünanlage	beschr. pers. Dienstbarkeit für Verbandsgemeinde-Werke (Abwasserleitungsrecht)	4484	23		
08	AN0025835	1446	9	5	Bahnhofstraße	Gemeindestraße	beschr. pers. Dienstbarkeit für Stadtwerke GmbH (Kabelverteilerschrank, Recht Abt.II lfd. 4	4764	23		
08	AN0025836	1446	10	32	Bahnhofstraße	Gemeindestraße	beschr. pers. Dienstbarkeit für Stadtwerke GmbH (Kabelverteilerschrank, Recht Abt.II lfd. 4	4764	22		
08	AN0026319	1464	8	5.547	Leithof, Orbis	Ackerland	Grunddienstbarkeit (Geh-u. Fahrtrecht) zu Gunsten dieses Grundstücks am Grundstück Gem. Orbis, Blatt 558 lfd.Nr. 1 (=Fl.-Nr.1464/9)	629 Morsch	170		
08	AN0035011	1485	22	193	Am Bahndamm	Gemeindestraße	Grunddienstbarkeit (Kanal- Hausanschlussrecht) f. Eigentümer Fl-Nr.1485/25	4788	1		
08	AN0035012	1485	27	3	Am Bahndamm	Gemeindestraße	Grunddienstbarkeit (Kanal- Hausanschlussrecht) f. Eigentümer Fl-Nr.1485/25	4788	1		
08	AN0026341	1616		16.227	Im Jerumstück,Ruppertseck	Ackerland	beschr. pers. Dienstbarkeit. (Transformatorstationsrecht) für Pfalzwerke, beschr. pers. Dienstbarkeit (Hochspannungsleitungsrecht) für Pfalzwerke, .Recht Abt. II lfd.-Nr. 2 + 5, beschr. pers. Dienstbarkeit (Kabelleitungsrecht) für WiWi Windkraft, Mainz,Recht Abt. II lfd.-Nr. 9 + 10	384 Rupp.	10		
08	AN0026342	1617	2	6.930	Im Jerumstück,Ruppertseck	Ackerland	beschr. pers. Dienstbarkeit (Hochspannungsleitungsrecht) für Pfalzwerke,Recht Abt. II lfd.-Nr. 4	384 Rupp	11		
08	AN0026343	1618	4	231	Gasstraße	Gemeindestraße	Grunddienstbarkeit (Treppenrecht) f.d.jew. Eigentümer v. Fl.Nr. 1618 Recht Abt.II lfd.Nr. 7	2473	126		
08	AN0026339	1620	3	6.550	Am grauen Birnbaum, Ruppertsecken	Ackerland	Grunddienstbarkeit (Geh- und Fahrtrecht) für den jew. Eigentümer v. Pl.Nr.: 1620/2,Recht Abt. II lfd.-Nr. 6	384 Rupp.	13		
08	AN0025880	1631	8	330	Gartenstraße	Gemeindestraße	zu Gunsten dieses Grundstücks sind verschiedene Rechte eingetragen, siehe Grundstückskarte	2473	329		
08	AN0026090	1650	1	67	Vorstadt 15	Fußweg	Grundstück ist mit verschiedenen Dienstbarkeiten belastet, vergleiche Grundbuch, Rechte Abt. II lfd.-Nrn. 2,3,6,7	4460	5		
08	AN0026089	1651	2	52	Vorstadt 13	Fußweg	Grundstück ist mit verschiedenen Dienstbarkeiten belastet, vergleiche Grundbuch, Rechte Abt. II lfd.-Nrn. 2,6,7	4460	6		
08	AN0025520	1652	4	325	Vorstadt	Garten bei Parkdeck	Grundstück ist mit verschiedenen Dienstbarkeiten belastet, vergleiche Grundbuch, Rechte Abt. II lfd.-Nrn. 4,5,6,7	4460	7		

08	AN0025320	1680	2	535	Neue Allee	Grünanlage	Grunddienstbarkeit (Ver-/Entsorgungsleitungsrecht) f. jew. Eigentümer. Fl.Nr. 1684 u.a., Recht Abt. II lfd.-Nr. 20, Sanierungsvermerk Recht Abt. II lfd.-Nr. 24	2474	122		
08	AN0026362	1684	3	3.750	I. d. Ilbesheimer Wiesen,Rupp	Wald	beschr. pers. Dienstbarkeit für die Pfalzwerke Lshfn.Recht Abt. II lfd.-Nr. 1	384 Rupp	3		
08	AN0026346	1684	4	5.620	I. d. Ilbesheimer Wiesen,Rupp	Unland, Gehölz	beschr. pers. Dienstbarkeit (Hochspannungsleitungsrecht) für Pfalzwerke,Recht Abr. II lfd.-Nr. 23	629 Morsch	151		
08	AN0036856	1688	30	1.285	Dr.-Edeltraud-Sießl-Allee 4 a + 4 b	Mehrfamilienhaus	Grunddienstbarkeit (Geh-Fahrrecht für Eigentümer Fl.-Nr. 1688, Recht Abt. II lfd. Nr. 6, beschr. pers. Dienstbarkeit für Stadtwerke GmbH, Recht Abt. II lfd.-Nr. 49	2473	294		
08	AN0034597	1688	14	1.272	Uhländstraße	Gemeindestraße	beschr. pers. Dienstbarkeit für e-rp Alzey. Recht Abt. II lfd.-Nr. 40, beschr. Pers. Dienstbarkeit für WVR. Recht Abt. II lfd.-Nr.39	2474	146		
08	AN0034598	1688	15	2	Uhländstraße	Parkplatz	beschr. pers. Dienstbarkeit für WVR. Recht Abt.II lfd. -Nr. 39	2474	147		
08	AN0036859	1688	26	7.660	Hitzfeldstraße	Fest- Parkplatz Herrengarten mit Stadthalle u. Kiosk	beschr. pers. Dienstbarkeit für e-rp Alzey. Recht Abt. II lfd.-Nr. 40, beschr. Pers. Dienstbarkeit für WVR. Recht Abt. II lfd.-Nr.39	2474	151		
08	AN0037027	1688	29	1.933	Im Küchengarten	Gemeindestraße	beschr. pers. Dienstbarkeit für e-rp Alzey. Recht Abt. II lfd.-Nr. 40, beschr. Pers. Dienstbarkeit für WVR. Recht Abt. II lfd.-Nr.39	2474	155		
08	AN0026253	1765		5.111	Am Kalkofen	Ackerland	beschr. pers. Dienstbarkeit (Leitungsrecht) für Saar-Ferngas AG, Saarbrücken, Recht Abt. II lfd.-Nr. 2	571 Bischh	3		
08	AN0026256	1805		17.862	Am steinernen Berg,Bischheim	Ackerland	beschr. pers. Dienstbarkeit (Leitungsrecht) für Saar-Ferngas AG, Saarbrücken, Recht Abt. II lfd.-Nr. 2	571 Bischh	5		
08	AN0026270	1831	1	564	Mohrstall, Bischheim	Wirtschaftsweg	beschr. pers. Dienstbarkeit für Saarferngas, Recht Abt. II lfd.-Nr. 38	629 Morsch	204		
08	AN0026272	1831	2	73	Mohrstall, Bischheim	Fußweg	beschr. pers. Dienstbarkeit für Saarferngas, Recht Abt. II lfd.-Nr. 38	629 Morsch	205		
08	AN0026271	1831	3	323	Mohrstall, Bischheim	Grünanlage	beschr. pers. Dienstbarkeit für Saarferngas, Recht Abt. II lfd.-Nr. 38	629 Morsch	206		
08	AN0026265	1831	5	4.971	Mohrstall, Bischheim	Ackerland	beschr. pers. Dienstbarkeit für Saarferngas, Recht Abt. II lfd.-Nr. 38	629 Morsch	208		
08	AN0026036	1898	3	40	Kappesgärten	Fußweg	Miteigentumsanteil der Stadt zu 1/8	1478			
08	AN0025559	1940	11	85	Kappesgärten	Ödland, Unland	beschr. pers. Dienstbarkeit für VG-Werke, Recht Abt.II lfd.Nr. 25	2474	93		
08	AN0025396	1949	1	3.320	Am grundlosen Brunnen	Unland, eingeschränkte Nutzung	beschr. pers. Dienstbarkeit für VG-Werke, Recht Abt.II lfd.Nr. 25	2474	58		
08	AN0025825	1950		366	An den Kappesgärten	Gemeindestraße	Der Eigentümer des Anwesens Fl.Nr. 1950/8 ist berechtigt vor den Anwesen auf der Straße eine Treppe und Windfang zu errichten. Siehe Gestattungsvertrag, Ende 2032, Recht ist nicht im Grundbuch eingetragen.	2474	59		
08	AN0033707	2035	2	7.941	Diesseits des unteren Leiselsbachs	Ackerland, Bauerwartungsland	Grunddienstbarkeit (Geh-Fahrrecht) f. Eigentümer Fl.-Nr. 2040,2220/5,2220/7, Recht Abt. II lfd.-Nr. 29	2475	245		
08	AN0025808	2044	20	540	Am Staffelnstein	Gemeindestraße	Verpflichtung Grundstück für die Dauer von 50 Jahren als öffentlichen Fußweg zu belassen. (s. Kaufvertrag v. 6.10.1999, Urk.-Nr. 1922), Recht ist nicht im Grundbuch eingetragen	2475	207		
08	AN0025703	2044	25	277	Am Staffelnstein	Wirtschaftsweg, Bauerwartungsland	Grunddienstbarkeiten , vergleiche Grundbuch, Recht Abt. II lfd.-Nr.3+4	4541	1		
08	AN0025216	2044	26	62	Am Leiselsbach	Ackerl. Landespf. Ausgleichsfläche Baugebiet Unterer Leiselsbach	Öffentlich-rechtliche Vereinbarung	4541	2		
08	AN0025530	2064	2	73	Leiselsbach	Gewässer Ill. Ordnung	Grunddienstbarkeit (Geh-Fahrrecht),(Abt. II lfd.-Nr. 30) sowie Vorkaufsrecht für jew. Eigentümer Fl.Nm. 2040m2220/5,2220/7, Abt. II lfd.Nr. 31	2475	230		
08	AN0026114	2096	8	1.300	Am Ziegelwoog	Parkplatz	beschr. pers. Dienstbarkeit (Niederspannungskabelleitungsrecht für Stadt K.bolanden, Recht Abt. II lfd.Nr. 21	2363	359		
08	AN0025144	2158		17.739	Am Osterbrunnen,Bischheim	Ackerland	beschr. pers. Dienstbarkeit (Überspannung/Überspannung mit Mast) für Pfalzwerke AG, Recht Abt. II 3+5	571 Bischh	13		
08	AN0025624	2197	12	530	im Geierspiel	Wirtschaftsweg	Erwerbsverpflichtung lt. Vertrag vom 29.12.2005. Urk.Nr. 2920	2475	219		
08	AN0025625	2197	13	572	im Geierspiel	Wirtschaftsweg	Erwerbsverpflichtung lt. Vertrag vom 29.12.2005. Urk.Nr. 2921	2475	220		
08	AN0025626	2198	3	4.037	Im Geierspiel	Wirtschaftsweg	Grunddienstbarkeit (Geh-u.Fahrrecht) f.d.jew. Eigentümer Fl.Nm. 2284/9, 2284/18, 2284/20 Recht Abt. II lfd.Nr. 32; beschr.pers. Dienstbarkeit (20-KV-Kabelleitungsrecht f. e-rp GmbH	2475	44		
08	AN0025403	2220	3	1.228	Morschheimer Straße	Unland, Ödland (Erdhalde)	beschr. pers. Dienstbarkeit (Gasleitungsrecht) für Stadtwerke,Recht Abt. II lfd.-Nr. 51	2473	276		
08	AN0025269	2220	6	575	Morschheimerstraße	Grünland	Grunddienstbarkeit (Geh-/Fahrrecht) sowie Vorkaufsrecht für jew. Eigentümer Fl.Nm. 2040,2220/5,2220/7,Rechte Abt. II lfd.-Nr. 5 + 6	1377	10		
08	AN0025731	2223	5	15.946	Glockenacker	landespf. Ausgleichsfläche	beschränkt pers. Dienstbarkeit (Recht zur Verlegung einer Wasserleitung) für die Fa. WVR GmbH	4541	21		
08	AN0025732	2225	3	3.141	Am unteren Leiselsbach	Ackerland, landespf. Ausgleichsfläche	Öffentlich-rechtliche Vereinbarung	4443	7		
08	AN0025075	2225	5	44	Am unteren Leiselsbach	Ackerland	Öffentlich-rechtliche Vereinbarung	4443	9		
08	AN0025733	2225	7	877	Am unteren Leiselsbach	Ackerland, landespf. Ausgleichsfläche	Öffentlich-rechtliche Vereinbarung	4443	11		
08	AN0026237	2225	9	1.184	Am unteren Leiselsbach	Sichtschutzwall bei Friedhof	beschr. pers. Dienstbarkeit für Stadtwerke GmbH Bewilligung vom 23.09.04, Recht Abt. II lfd.Nr. 1	4443	13		
08	AN0033712	2225	10	3.643	Carl-Benz-Straße	Gemeindestraße	beschränkt persönliche Dienstbarkeit für Stadtwerke (Recht Abt. II lfd. Nr.1)	4541	24		
08	AN0025734	2229	1	5.061	Am unteren Leiselsbach	Ackerland, landespf. Ausgleichsfläche	Öffentlich-rechtliche Vereinbarung	4541	5		
08	AN0025193	2229	2	2.444	Am unteren Leiselsbach	Ackerland, Bauerwartungsland	Öffentlich-rechtliche Vereinbarung	4541	6		
08	AN0025736	2231	3	55	Leiselsbach	Ackerland, landespf. Ausgleichsfläche	Öffentlich-rechtliche Vereinbarung vom 24.05.2004	4541	8		
08	AN0025199	2231	4	947	Leiselsbach	Ackerland, Bauerwartungsland	Öffentlich-rechtliche Vereinbarung vom 24.05.2004	4541	9		
08	AN0025737	2231	5	279	Leiselsbach	Ackerland, landespf. Ausgleichsfläche	Öffentlich-rechtliche Vereinbarung vom 24.05.2004	4541	10		
08	AN0026267	2283		28.299	Unterm Kalmusbrunnen,Bisch	Ackerland	beschr. pers. Dienstbarkeit (Überspannung/Überspannung mit Mast) für Pfalzwerke AG, Recht Abt. II lfd.-Nr. 4	571 Bischh	18		
08	AN0025379	2284	17	26.947	Jenseits der unteren Langwiese	Unland	beschr. pers. Dienstbarkeit (20-KV-Kabelleitungsrecht) f. e-rp GmbH	2475	35		
08	AN0026258	2296		3.974	Auf der Müllhalde,Bischheim	Ackerland, Unland	beschr. pers. Dienstbarkeit (Überspannung/Überspannung mit Mast) für Pfalzwerke AG, Recht Abt. II 3+4	571 Bischh	19		
08	AN0025663	2304		2.579	Jenseits der unteren Langwiese	Wirtschaftsweg	beschr. pers. Dienstbarkeit (20-KV-Kabelleitungsrecht) f. e-rp GmbH	2475	33		
08	AN0025159	2322	2	3.880	Jenseits der unteren Langwiese	Ackerland	beschr. pers. Dienstbarkeit (20-KV-Kabelleitungsrecht) f. e-rp GmbH	2910	28		
08	AN0025160	2324	13	513	Jenseits Greinerweg Dickm.graben	Ackerland	beschr. pers. Dienstbarkeit (20-KV-Kabelleitungsrecht) f. e-rp GmbH	2475	34		
08	AN0025152	2356	1	4.684	Jenseits der oberen Langwiese	Ackerland	Recht zum Bau-, Betrieb- u. zur Unterhaltung einer Hochspannungsfreileitung, nebst Leitungsträgern, Bauverbot u. Benutzungsbeschränkung f.d. Stadt, Recht Abt.II lfd.Nr.8	2475	109		
08	AN0025619	2356	2	90	Haider Straße	Wirtschaftsweg	Recht zum Bau-, Betrieb- u. zur Unterhaltung einer Hochspannungsfreileitung, nebst Leitungsträgern, Bauverbot u. Benutzungsbeschränkung f.d. Stadt, Recht Abt.II lfd.Nr.8	2475	110		
08	AN0025105	2367	35	9.030	Diesseits des Greinerwegs, am Dickmichelsgraben	Ackerland	beschr. pers. Dienstbarkeit (Stromleitungsrecht für Stadt, Recht Abt. II lfd.-Nr. 4	2910	176		
08	AN0025947	2569	45	860	Morschheimer Straße	Gemeindestraße	Grunddienstbarkeit (Geh-u.Fahrrecht) f.d.jew. Eigentümer Fl.Nm. 2494/15,2569/27, 2569/29, Recht Abt. II lfd.Nr. 1	4460	19		
08	AN0025343	2569	48	88	Morschheimer Straße	Grünfläche	Grunddienstbarkeit zu Gunsten der jew.Eigentümer der PINr.: 2494/15, 2569/27; 2569/29 (Geh- und Fahrrecht), Recht Abt. II lfd.-Nr.1	4460	20		
08	AN0026080	2569	49	32	Morschheimer Straße	Fußweg	Grunddienstbarkeit zu Gunsten der jew.Eigentümer der PINr. 2494/15, 2569/27, 2569/29 (Geh-u.Fahrrecht), Recht Abt. II lfd.-Nr. 1	4460	20		
08	AN0025687	2632	2	1.696	Steinkopf	Wirtschaftsweg	beschr. pers. Dienstbarkeit (Stromleitungsrecht für NABU, Recht Abt. II lfd.-Nr. 41	2305	41		
08	AN0025689	2634	4	741	Steinkopf	Wirtschaftsweg	beschr.pers. Dienstbarkeit (Strom-leitungsrecht für NABU, Recht Abt.II lfd.-Nr.30	2476	313		
08	AN0026181	2693	9	10.365	Am Steinkopf	Sport-/Bolzplatz	Baulast Blatt 48	2476		346	
08	AN0025616	2724	2	121	Frankenstraße	Weg	beschr.pers.Dienstbarkeit (Geh-und Fahrrecht für Erich Klein, Recht Abt. II lfd.Nr. 6	2910	20		
08	AN0025872	2724	5	74	Frankenstraße	Gemeindestraße	beschr. pers. Dienstbarkeit (Geh- und Fahrrecht) für Erich Klein, Recht Abt. II lfd.-Nr. 6	2910	21		
08	AN0025125	2750		2.760	Im Schlüssel	Ackerland	Miteigentumsanteil der Stadt zu 3/4	2860	2		
08	AN0025129	2751		1.180	In der Galgenwanne	Ackerland	Miteigentumsanteil der Stadt zu 3/4	2860	1		
08	AN0026071	2800	3	538	An der Haiderstraße	Fußweg	beschr. pers. Dienstbarkeit für den jew. Eigent.des FIST. 2 (Wasserentnahme und Leitungsrecht),Recht Abt. II lfd.-Nr. 4	2477	4		

08	AN0025920	2800	103	18	Kupferbergstraße	Gemeindestraße	beschr. pers. Dienstbarkeit für den jew. Eigent. des FSt. 2 (Wasserentnahme und Leitungsrecht), Recht Abt. II lfd.-Nr. 4	2477	119			
08	AN0025276	2800	104	432	Kupferbergstraße	Grünland, landespfl. Ausgl. Fläche	beschr. pers. Dienstbarkeit für den jew. Eigent. des FSt. 2 (Wasserentnahme und Leitungsrecht), Recht Abt. II lfd.-Nr. 4 Baulast	2477	119			
08	AN0025921	2800	105	5	Kupferbergstraße	Gemeindestraße	beschr. pers. Dienstbarkeit für den jew. Eigent. des FSt. 2 (Wasserentnahme und Leitungsrecht), Recht Abt. II lfd.-Nr. 4	2477	120			
08	AN0026074	2800	106	341	Kupferbergstraße	Fussweg	beschr. pers. Dienstbarkeit für den jew. Eigent. des FSt. 2 (Wasserentnahme und Leitungsrecht), Recht Abt. II lfd.-Nr. 4	2477	120			
08	AN0025319	2805	1	62	Kupferbergstraße	Grünanlage	beschr. pers. Dienstbarkeit für den jew. Eigent. des FSt. 2 (Wasserentnahme und Leitungsrecht), Recht Abt. II lfd.-Nr. 4	2477	199			
08	AN0025923	2805	2	503	Kupferbergstraße	Gemeindestraße	beschr. pers. Dienstbarkeit für den jew. Eigent. des FSt. 2 (Wasserentnahme und Leitungsrecht), Recht Abt. II lfd.-Nr. 4	2477	200			
08	AN0025148	2818	2	1.400	In der Spitzgewann	Ackerland	beschr. pers. Dienstbarkeit für BRD Recht Abt. II lfd.-Nr. 12	2475	123			
08	AN0026081	2836	1	493	Nachtigallenweg	Fußweg	beschr. pers. Dienstbarkeit für den jew. Eigent. des FSt. 2 (Wasserentnahme und Leitungsrecht), Recht Abt. II lfd.-Nr. 4	2477	37			
08	AN0025344	2836	2	1.285	Nachtigallenweg	Grünfläche	beschr. pers. Dienstbarkeit für den jew. Eigent. des FSt. 2 (Wasserentnahme und Leitungsrecht), Recht Abt. II lfd.-Nr. 4	2477	38			
08	AN0025345	2836	3	839	Nachtigallenweg	Grünfläche	beschr. pers. Dienstbarkeit für den jew. Eigent. des FSt. 2 (Wasserentnahme und Leitungsrecht), Recht Abt. II lfd.-Nr. 4	2477	39			
08	AN0025676	2842	5	1.989	Lausheckenweg	Wirtschaftsweg	beschr. pers. Dienstbarkeit für die Stadtwerke Kirchheimbolanden (Stromleitungsrecht), Recht Abt. II lfd.-Nr. 14	2477	130			
08	AN0026048	2863	9	84	Haider Straße	Fußweg	beschr. pers. Dienstbarkeit e-rp GmbH Alzey	2910	160			
08	AN0026019	2873	5	3	Am Thielwoog	Fußweg	Grunddienstbarkeit (Geh- u. Fahrrecht) für den jew. Eigentümer des Grundstücks Fl.Nr. 2878/2 Recht Abt. II lfd.-Nr. 10, beschr. pers. Dienstbarkeit (Niederspannungsrecht, Freileitungsrecht für die Stadt K'bolanden) Recht Abt. II lfd.-Nr. 11+12	5001	11			
08	AN0026020	2873	6	152	Am Thielwoog	Fußweg	Grunddienstbarkeit (Geh-u. Fahrrecht) für den jew. Eigentümer des Grundstücks Fl.Nr. 2878/2. Recht Abt. II lfd.-Nr. 10 beschr. pers. Dienstbarkeit (Niederspannungskabelleitungsrecht, Freileitungsrecht für die Stadt K'bolanden) Recht Abt. II lfd.-Nr. 11 + 12	5001	12			
08	AN0026021	2873	9	125	Am Thielwoog	Fußweg	beschr. pers. Dienstbarkeit (Niederspannungsleitung, Freileitungsrecht) für Stadt Kirchheimbolanden Recht Abt. II lfd.-Nr. 11 + 12	5001	13			
08	AN0025811	2873	19	1.284	Am Thielwoog	Gemeindestraße	zwei beschr. pers. Dienstbarkeiten (Niederspannungskabelleitungsrecht, Hochspannungsfreileitungsrecht für Stadt KIB, Recht Abt. II lfd.-Nr. 11 + 12	5001	16			
08	AN0025727	2873	20	2.111	Am Thielwoog	landespfl. Ausgleichsfläche (Baugebiet: Vogelgesang I)	zwei beschr. pers. Dienstbarkeiten (Niederspannungskabelleitungsrecht, Hochspannungsfreileitungsrecht für Stadt KIB, Recht Abt. II lfd.-Nr. 11 + 12	5001	17			
08	AN0026051	2875	9	21	Haider Straße	Fußweg	Grunddienstbarkeit zu Gunsten des Eigentümers PINr. 2875/4 einen Kanal durch das Grundstück zu führen und das Abwasser in diesen zu leiten, Recht Abt. II lfd.-Nr. 15	2910	83			
08	AN0025812	2875	13	43	Am Thielwoog	Gemeindestraße	zwei beschr. pers. Dienstbarkeiten (Niederspannungskabelleitungsrecht, Hochspannungsfreileitungsrecht für Stadt KIB, Recht Abt. II lfd.-Nr. 8 + 9	5001	6			
08	AN0025813	2875	20	227	Am Thielwoog	Gemeindestraße	zwei beschr. pers. Dienstbarkeiten (Niederspannungskabelleitungsrecht, Hochspannungsfreileitungsrecht f. d. Stadt KIB, Recht Abt. II lfd.-Nr. 8 + 9	5001	7			
08	AN0026235	2875	24	73	Schwimmbad Thielwoog	Schutzfläche, Lärmschutzwall	zwei beschr. pers. Dienstbarkeiten (Hochspannungsleitungs-, Niederspannungskabelleitungsrecht f.d. Stadt KIB, Recht Abt. II lfd.-Nr. 1 + 2	5001	2			
08	AN0025814	2875	32	568	Am Thielwoog	Gemeindestraße	zwei beschr. pers. Dienstbarkeiten (Hochspannungsfreileitungsrecht, Niederspannungskabelleitungsrecht) f.d. Stadt KIB, Recht Abt. II lfd.-Nr. 8 + 9	5001	8			
08	AN0025815	2875	41	363	Am Thielwoog	Gemeindestraße	zwei beschr. pers. Dienstbarkeiten (Hochspannungsfreileitungsrecht, Niederspannungskabelleitungsrecht) f.d. Stadt KIB, Recht Abt. II lfd.-Nr. 8+9	5001	9			
08	AN0025817	2876	4	23	Haider Straße	Gemeindestraße	beschr. pers. Dienstbarkeit für die Stadt Kirchheimbolanden (Hochspannungsfreileitungsrecht), Recht Abt. II lfd.-Nr. 14	2910	159			
08	AN0026111	2876	5	30	Haider Straße	Parkplatz	beschr. pers. Dienstbarkeit für die Stadt Kirchheimbolanden (Hochspannungsfreileitungsrecht), Recht Abt. II lfd.-Nr. 14	2910	160			
08	AN0026236	2880	10	692	Schwimmbad Thielwoog	Schutzfläche, Lärmschutzwall	zwei beschr. pers. Dienstbarkeiten (Hochspannungsleitungsrecht, Niederspannungskabelleitungsrecht f.d. Stadt KIB, Recht Abt. II lfd.-Nr. 3+ 4	5001	3			
08	AN0025818	2883	6	214	Am Thielwoog	Gemeindestraße	zwei beschr. pers. Dienstbarkeiten (Hochspannungsleitungsrecht, Niederspannungskabelleitungsrecht f.d. Stadt KIB, Recht Abt. II lfd.-Nr. 6 + 7	5001	5			
08	AN0035595	2888	2	60	Am Ziegelwoog	Fahweg	beschr. pers. Dienstbarkeit für VG-Werke, Recht Abt. II lfd.-Nr. 27	2478	300			
08	AN0035596	2888	3	203	Am Ziegelwoog	Parkplatz	beschr. pers. Dienstbarkeit für VG-Werke, Recht Abt. II lfd.-Nr. 27	2478	300			
08	AN0035597	2888	4	491	Am Ziegelwoog	Gartenland	beschr. pers. Dienstbarkeit für VG-Werke, Recht Abt. II lfd.-Nr. 27	2478	300			
08	AN0026023	2910	7	19	Am Ziegelwoog	Fußweg	Baulast z.g. Fl.Nr. 2910/8 eingetragen 24.06.2005	2363			348	
08	AN0026024	2947	10	265	Breitstraße	Wirtschaftsweg	Grunddienstbarkeit, Schafbrunnenwasserleitungsrecht f.d. jew. Eigentümer Fl.Nr. 2a.2b.2c.2e.3 + 4, Recht Abt. II lfd.-Nr. 9	2910	192			
08	AN0025704	3000		1.480	Am Kanonenweg	landespfl. Ausgleichsfläche	landespflegerische Ausgleichsfläche für Schützenhaus Michelsacker, beschr. pers. Dienstbarkeit f. Donnersbergkreis Recht Abt. II lfd. 4	1269	10			
08	AN0025263	3034		3.660	In der Haderwiese	Grünland	Recht durch dieses Grundstück die Judenthaler Wasserleitung geführt zu haben, für den jew. Eig. der PINr. 2a.2b.2c.2e.3 und 4, Recht Abt. II lfd.-Nr. 3	2478	10			
08	AN0033716	3037	1	60	Am Thielwoog	Gewässer III. Ordnung	beschr. pers. Dienstbarkeit für VG-Werke, Recht Abt. II lfd.-Nr. 27	2478	301			
08	AN0033717	3037	2	1.950	Am Thielwoog	Parkplatz	beschr. pers. Dienstbarkeit für VG-Werke, Recht Abt. II lfd.-Nr. 27	2478	301			
08	AN0025313	3042	1	738	Im Thielwoog	Grünanlage	Recht durch dieses Grundstück die Judenthaler Wasserleitung geführt zu haben, für den jew. Eig. der PINr. 2a.2b.2c.2e.3 und 4, Recht Abt. II lfd.-Nr. 19	2478	102			
08	AN0025314	3042	2	9	Im Thielwoog	Grünanlage	Recht durch dieses Grundstück die Judenthaler Wasserleitung geführt zu haben, für den jew. Eig. der PINr. 2a.2b.2c.2e.3 und 4, Recht Abt. II lfd.-Nr. 19	2478	103			
08	AN0025315	3042	3	3	Im Thielwoog	Grünanlage	Recht durch dieses Grundstück die Judenthaler Wasserleitung geführt zu haben, für den jew. Eig. der PINr. 2a.2b.2c.2e.3 und 4, Recht Abt. II lfd.-Nr. 19	2478	104			
08	AN0025240	3043		610	Am Thielwoog	Grünland	Recht durch dieses Grundstück die Judenthaler Wasserleitung geführt zu haben, für den jew. Eig. der PINr. 2a.2b.2c.2e.3 und 4, Recht Abt. II lfd.-Nr. 17	2478	91			
08	AN0025360	3044		650	Im Thielwoog	Unland	Recht durch dieses Grundstück die Judenthaler Wasserleitung geführt zu haben, für den jew. Eig. der PINr. 2a.2b.2c.2e.3 und 4, Recht Abt. II lfd.-Nr. 4	2478	15			
08	AN0025361	3045		720	Im Thielwoog	Unland	Recht durch dieses Grundstück die Judenthaler Wasserleitung geführt zu haben, für den jew. Eig. der PINr. 2a.2b.2c.2e.3 und 4, Recht Abt. II lfd.-Nr. 4	2478	16			
08	AN0025362	3046		650	Im Thielwoog	Unland	Recht durch dieses Grundstück die Judenthaler Wasserleitung geführt zu haben, für den jew. Eig. der PINr. 2a.2b.2c.2e.3 und 4, Recht Abt. II lfd.-Nr. 4	2478	17			
08	AN0025802	3047	1	193	Am Birkental	Gemeindestraße	Recht durch dieses Grundstück die Judenthaler Wasserleitung geführt zu haben, für den jew. Eig. der PINr. 2a.2b.2c.2e.3 und 4, Recht Abt. II lfd.-Nr. 4+5	2478	126			
08	AN0025607	3047	2	3.570	Bergwand links dem Judental	Wirtschaftsweg	Recht durch dieses Grundstück die Judenthaler Wasserleitung geführt zu haben, für den jew. Eig. der PINr. 2a.2b.2c.2e.3 und 4, Recht Abt. II lfd.-Nr. 4 + 5	2478	127			
08	AN0025433	3067		1.160	Im Judental	Wald	Recht durch dieses Grundstück die Judenthaler Wasserleitung geführt zu haben, für den jew. Eig. der PINr. 2a.2b.2c.2e.3 und 4, Recht Abt. II lfd.-Nr. 6	2478	30			
08	AN0026308	3070		7.631	In der Hahl (Morschheim)	Ackerland, Grünland, Gehölz	beschr. pers. Dienstbarkeit (Gasleitungsrecht) für Creos Deutschland GmbH		825 Morschheim			NV PL.Nr. 3091/13 in PL.Nr. 3091/16 u. 17
08	AN0025617	3091	13	8.984	Frankenstraße	Wirtschaftsweg	beschr. pers. Dienstbarkeit f. Stadtwerke (Stromleitungsrecht) Recht Abt. II lfd.-Nr. 28+ 29	2478	250			
08	AN0040306	3091	16	8.977	Frankenstraße	Wirtschaftsweg	beschr. pers. Dienstbarkeit f. Stadtwerke (Stromleitungsrecht) Recht Abt. II lfd.-Nr. 28+ 29	2478	308			weiterhin bestehende Dienstbarkeit
08	AN0040356	3091	17	7	Frankenstraße	Wirtschaftsweg (Verschmelzung zu Bauplatz NBG "Im Schlüssel" PL.Nr. 2756/8)	beschr. pers. Dienstbarkeit f. Stadtwerke (Stromleitungsrecht) Recht Abt. II lfd.-Nr. 28+ 29	2910	30 u. 31			Löschung eingetragen am 07.01.2022
08	AN0025079	3096		10.893	An der Frankenstraße	Ackerland	beschr. pers. Dienstbarkeit für die Stadtwerke Kirchheimbolanden (Stromleitungsrecht), Recht Abt. II lfd.-Nr. 23	2478	43			

08	AN0025080	3097	2	2.055	An der Frankenstraße	Ackerland	beschr. pers. Dienstbarkeit Stadtwerke KIB, Recht Abt. II lfd.-Nr. 25	2478	134		
08	AN0025730	3103		11.020	Am neuen Schlittweg	Ackerland (vorgesehen zur Nutzung als Grill/Freizeitplatz	beschr. pers. Dienstbarkeit Stadtwerke KIB, Recht Abt. II lfd.-Nr. 26 Siehe Vermerk, Grundstückskarte, Teilfläche ist Ausgleichsfläche für B-Plan "Bauhof Haide"	2478	241		
08	AN0025679	3109		2.262	Neuer Schlittweg	Wirtschaftsweg	beschr. pers. Dienstbarkeit Stadtwerke KIB, Recht Abt. II lfd.-Nr. 24	2478	44		
08	AN0026305	3113		6.160	In der Hahl (Morschheim)	Ackerland	beschr. pers. Dienstbarkeit (Gasleitungsrecht) für Creos Deutschland GmbH	825	Morschheim		
08	AN0025724	3131		13.610	Zwischen der Schafwiese und der Frankenstraße	landespfll. Ausgleichsfläche	Ausgleichsfläche für Baugebiet " Kupferberg - West	2478	82		
08	AN0025447	3147	10	1.421	Kühkopf	Wald	beschr. pers. Dienstbarkeit für die Pfalzwerke AG lshfn (Hochspannungsfreileitungsrecht, Recht Abt. II lfd.-Nr. 8 + 9	2478	271		
08	AN0025427	3147	17	936.913	Eisenstein	Wald	beschr. pers. Dienstbarkeit für die Pfalzwerke AG lshfn (Hochspannungsfreileitungsrecht, Recht Abt. II lfd.-Nr. 8 + 9	2478	284		
08	AN0025454	3151	4	1.614.304	Natterbrunnen Kuhkopf	Waldfläche	beschr. Pers. Dienstbarkeit für Friedwald GmbH, Recht Abt. 2 lfd.-Nr. 1	4812	1		
08	AN0025448	3152	2	38	Kühkopf	Waldfläche	beschr. Pers. Dienstbarkeit für Friedwald GmbH, Recht Abt. 2 lfd.-Nr. 1	4812	2		
08	AN0025449	3152	3	40	Kühkopf	Waldfläche	beschr. Pers. Dienstbarkeit für Friedwald GmbH, Recht Abt. 2 lfd.-Nr. 1	4812	3		
08	AN0025430	3154	2	40	Hauptquartier	Waldfläche	beschr. Pers. Dienstbarkeit für Friedwald GmbH, Recht Abt. II lfd.-Nr. 1	4812	4		
08	AN0025431	3154	3	39	Hauptquartier	Waldfläche	beschr. Pers. Dienstbarkeit für Friedwald GmbH, Recht Abt. II lfd.-Nr. 1	4812	5		
08	AN0025432	3154	40	1.309	Hauptquartier	Waldfläche	beschr. Pers. Dienstbarkeit für Friedwald GmbH, Recht Abt. II lfd.-Nr. 1	4812	6		
08	AN0025444	3155	15	12.461	Kieskauf	Wald	beschr. pers. Dienstbarkeit f. Stadtwerke Recht Abt.II lfd.-Nr. 29	2478	242		
08	AN0026189	3155	16	14.631	Kieskauf	Betriebsgelände Bauhof im Ortsteil Haide	beschr. pers. Dienstbarkeit f. Stadtwerke Recht Abt.II lfd.-Nr. 29	2478	242		
08	AN0025445	3155	17	8.456	Kieskauf	Wald	beschr. pers. Dienstbarkeit f. Stadtwerke Recht Abt.II lfd.-Nr. 29	2478	242		
08	AN0025467	3157	3	13.416	Michelsacker	Wald, Unland Sportanlage	Erbbaurecht und Vorkaufsrecht, Recht Abt. II lfd.-Nr. 1 + 2	5000	1		
08	AN0026184	3163	3	300	Gänswald	Hof- und Gebäudefläche	Baulast, Altlastenverdachtsfläche	2478		70	
08	AN0036373	3163	16	23.041	Gänswald	Sporthalle Schillerhain	Baulast	2478		302	
08	AN0036372	3163	17	23.041	Gänswald	Sportplatz (Jakob-Enders-Stadion)	Baulast, Altlastenverdachtsfläche	2478		302	
08	AN0026185	3163	4	319	Gänswald	Hof- Gebäudefläche, Gaststätte Jakob-Enders-Stadion	Erbbaurecht auf 99 Jahre ab Eintragung für den Sportverein 1910 K'bolanden e.V. Recht Abt. II lfd.-Nr. 10 Baulast	2478		71	
08	AN0026186	3163	11	13.266	Gänswald	Sportfläche, Sportplatz	Hypothek über 5.000,00 DM für Land Rhld.-Pfalz, Recht Abt. III lfd.-Nr. 2	2478	133		
08	AN0033969	3163	14	1.600	Gänswald	Gemeindefeld	beschr. pers. Dienstbarkeit (Geh- und Fahrrecht)	2478	303		
08	AN0025278	3262		5.000	An der Winkelbach	Grünland, Unland	beschr. pers. Dienstbarkeit für Pfalzwerke n (Hochspannungsfreileitungsrecht, Recht Abt. II lfd. 1 + 2	2479	36		
08	AN0026288	3303		3.432	An der Alzeyer Straße,Morschh.	Ackerland	beschr. pers. Dienstbarkeit für Telekom AG, Recht Abt. II lfd.Nr. 2 beschr. pers. Dienstbarkeit (Überspannung) für Pfalzwerke AG, Recht Abt. II lfd.-Nr. 1	825 Morsch	14		
08	AN0025163	3351	2	633	Kohlhütte	Ackerland	beschr. pers. Dienstbarkeit für die Pfalzwerke AG Lshfn (Hochspannungsfreileitungsrecht, Recht Abt. II lfd.-Nr. 3	2479	122		
08	AN0025049	3356		5.480	Am Eulenpfad	Landwirtschaftsfläche	Vorkaufsrecht für Fa. Wehrhan & Nauen oHG, Recht Abt. II lfd.-Nr. 9	2479	109		
08	AN0025050	3357		4.300	Am Eulenpfad	Ackerland	Vorkaufsrecht für Fa.Wehrhan & Nauen OHG, Neuss UrkNr.: 1114/04 v. 3.8.04 Notar Dr. Schulte, K'bolanden, Recht Abt.II lfd.-Nr. 9	2479	63		
08	AN0025166	3367	1	1.457	Ober dem Pflanzstück	Unland	Beschr.persönl.Dienstbarkeit für die Pfalzwerke AG Lshfn (Hochspannungsfreileitungsrecht), Recht Abt. II lfd.-Nr. 3	2479	134		
08	AN0025120	3368	1	3.783	Im Pflanzstück	Unland	Vorkaufsrecht, Recht Abt. II lfd.-Nr. 9, Dienstbarkeit für Pfalzwerke, Recht Abt. II lfd.-Nr.3	2479	135		
08	AN0025121	3368	2	97	Im Pflanzstück	Ackerland	Vorkaufsrecht, Recht Abt. II lfd.-Nr. 9, Dienstbarkeit für Pfalzwerke, Recht Abt. II lfd.-Nr. 3	2479	135		
08	AN0025128	3389	1	79.425	In den Wingertswiesen	Ackerland	beschr. pers. Dienstbarkeit für die Pfalzwerke AG Lshfn (Hochspannungsfreileitung). Errichtung und Unterhaltung einer Mastumspannstelle, Recht Abt.II lfd.Nr 4 + 5	2479	117		
08	AN0025554	3389	3	25.473	Winkelbach	Gewässer III. Ordnung, Wald, Grün /Ackerland	beschr. pers. Dienstbarkeit für die Pfalzwerke AG Lshfn (Hochspannungsfreileitung). Errichtung und Unterhaltung einer Mastumspannstelle Vorkaufsrecht für Stefan Schneider Vertrag v. 11.6.1999 Gehrecht, insbes.Recht, Pferde über die Brücke und die Furt zu führen, Rechte Abt. II lfd.-Nr. 4+5, 7 + 8	2479	119		
08	AN0025753	3389	5	175.151	Hinterm Kloster	landespfll. Ausgleichsfläche, Wald	beschr. pers. Dienstbarkeit für die Pfalzwerke AG Lshfn (Hochspannungsfreileitung). Errichtung und Unterhaltung einer Mastumspannstelle, Recht Abt.II lfd.Nr 4 + 5; beschr. Pers. Dienstbarkeit f. den Donnersbergkreis, Recht Abt. II lfd. Nr. 10	2479	121		
08	AN0025725	3438	1	3.303	Winkelbach	landespfll. Ausgleichsfläche (Baugebiet Am Thielwoog)	beschr. pers. Dienstbarkeit für Pfalzwerke AG Lshf., Recht Abt. II lfd.-Nr. 5	5001	4		
08	AN0025726	3438	2	2.697	Winkelbach	landespfll. Ausgleichsfläche (Baugebiet Am Thielwoog)	beschr. pers. Dienstbarkeit für Pfalzwerke AG Lshfn. Recht Abt. II lfd.-Nr. 5	5001	4		
08	AN0025647	3638		1.144	In den Schwarzäckern	Wirtschaftsweg	beschr. pers. Dienstbarkeit für VGV KIB, Recht Abt. II lfd.-Nr. 6	4626	41		
08	AN0025641	3641		2.929	In den Schlänken	Wirtschaftsweg	beschr. pers. Dienstbarkeit (Abwasserleitung) für Verbandsgemeinde KIB, Recht Abt. II lfd.-Nr. 6	4626	43		
08	AN0025551	3643		602	Schäfergraben	Gewässer III. Ordnung (Schäfergraben)	beschr. pers. Dienstbarkeit (Wasserleitung) für VGV KIB, Recht Abt. II lfd.-Nr. 5	4626	45		
08	AN0033998	3664	2	170	Louis Steitz-Straße	Gemeindestraße	beschränkt persönliche Dienstbarkeit für Stadtwerke (Wasserleitungsrecht)Abt. II lfd.-Nr.16, VG Kibo (Wasserhauptversorgungsleitungsrecht) Abt. II lfd.-Nr. 17	4462	4		
08	AN0033999	3664	3	171	Louis Steitz-Straße	Gemeindestraße	beschränkt persönliche Dienstbarkeit für Stadtwerke (Wasserleitungsrecht)Abt. II lfd.-Nr.16, VG Kibo (Wasserhauptversorgungsleitungsrecht) Abt. II lfd.-Nr. 17	4462	4		
08	AN0019203	3666	1	7	Am alten Hohlweg	Gewerbegrundstück (an L386)	beschr. pers. Dienstbarkeit für Telekom, Recht Abt. II lfd.-Nr. 7	4626	122		
08	AN0019220	3666	2	75	Am alten Hohlweg	Gewerbegrundstück (an L386)	beschr. pers. Dienstbarkeit für Telekom, Recht Abt. II lfd.-Nr. 7	4626	122		
08	AN0019260	3666	3	204	Am alten Hohlweg	Gemeindestraße (Bürgersteig)	beschr. pers. Dienstbarkeit für Telekom, Recht Abt. II lfd.-Nr. 7	4626	122		
08	AN0019305	3666	4	65	Am alten Hohlweg	Wirtschaftsweg	beschr. pers. Dienstbarkeit für Telekom, Recht Abt. II lfd.-Nr. 7	4626	122		
08	AN0019500	3666	5	1.124	Louis Steitz-Straße	Gemeindestraße	beschr. pers. Dienstbarkeit für Telekom, Recht Abt. II lfd.-Nr. 7	4626	122		
08	AN0037052	3671	1	269	Bei der Wenzelwiese	Parkplatz	beschr. Pers. Dienstbarkeit für Stadtwerke GmbH, Recht Abt. 2 lfd.-Nr.14	4626	54		
08	AN0037053	3671	2	536	Bei der Wenzelwiese	Gemeindestraße	beschr. Pers. Dienstbarkeit für Stadtwerke GmbH, Recht Abt. 2 lfd.-Nr.14	4626	54		
08	AN0037054	3671	3	499	Bei der Wenzelwiese	Fahrtweg	beschr. Pers. Dienstbarkeit für Stadtwerke GmbH, Recht Abt. 2 lfd.-Nr.14	4626	54		
08	AN0025222	3675	1	6.032	Bei der Wenzelwiese	Ackerland	beschr. Pers. Dienstbarkeit für Stadtwerke GmbH, Recht Abt. 2 lfd.-Nr.14	4626	117		
08	AN0032029	3679	2	972	Bei der Wenzelwiese	Wirtschaftsweg	beschr. pers. Dienstbarkeit (Gasleitungsrecht) für Saar-Ferngas, Recht Abt. II lfd.-Nr. 4, beschr. pers. Dienstbarkeit für Stadtwerke GmbH, Recht Abt. II lfd.-Nr. 14	4626	119		
08	AN0025547	3688		1.787	Rußbach	Wasserfläche	beschr. pers. Dienstbarkeit (Gasleitungsrecht) für Saar-Ferngas, Recht Abt. II lfd.-Nr. 4, beschr. pers. Dienstbarkeit für Telekom, Recht Abt. II lfd.-Nr. 7, beschr. pers. Dienstbarkeit (20 KV-Leitung) für Pfalzwerke, Recht Abt. II lfd.-Nr. 10	4626	64		
08	AN0025048	3690		2.322	Am Eselsweg	Unland	beschr. pers. Dienstbarkeit Telekom und Pfalzwerke, Recht Abt. II lfd.-Nr. 7 + 10	4626	65		
08	AN0025579	3694		1.558	Am Malzbaum	Wirtschaftsweg	beschr. pers. Dienstbarkeit für Saar-Ferngas und Telekom, Recht Abt. II lfd. 4 + 7	4626	66		
08	AN0025653	3699		901	In der Güldengewanne	Wirtschaftsweg	beschr. pers. Dienstbarkeit für Pfalzwerke AG Recht Abt. II lfd. 13	4462	1		
08	AN0025907	3701	2	428	Kaiserstraße	Gemeindestraße (Wendehammer)	Erwerbsverpflichtung lt. Vertrag vom 07.12.2001 Urk.-Nr.1344	4462	8		
08	AN0025721	3703	2	1.705	Kaiserstraße	landespfll. Ausgleichsfläche	beschr. pers. Dienstbarkeit für Pfalzwerke Recht Abt. II lfd.-Nr. 13	4462	17		
08	AN0025720	3703	1	1.384	Kaiserstraße	landespfll. Ausgleichsfläche	Baulast	4462		16	
08	AN0025729	3704	2	26.554	In der Güldengewanne	landespfll. Ausgleichsfläche	beschr. pers. Dienstbarkeit für Pfalzwerke Recht Abt. II lfd.-Nr. 13	4462	19		
08	AN0025654	3704	3	3.162	In der Güldengewanne	Wirtschaftsweg	beschr. pers. Dienstbarkeit für Pfalzwerke Recht Abt. II lfd.-Nr. 13	4462	20		
08	AN0025567	3707		7.178	A 63	Wirtschaftsweg	beschr. pers. Dienstbarkeit (Abwasserleitung) für Verbandsgemeinde KIB, beschr. pers. Dienstbarkeit für Pfalzwerke Recht Abt. II lfd.6+12	4626	67		

08	AN0025106	3708		778	Edenbornerstraße	Ackerland	Dienstbarkeit für a) Saar-Ferngas AG; Recht Abt.II lfd.-Nr. 8 b) Verbandsgemeinde (Abwasser);Recht Abt. II lfd.-Nr. 9 c) Stadtwerke, Recht Abtr. II lfd.-Nr. 11	4462	42		
08	AN0025655	3725		1.431	In der Güldengewanne	Wirtschaftsweg	beschr. pers. Dienstbarkeit für Pfalzwerke AG Recht Abt. II lfd. 13	4462	24		
08	AN0025745	3726		7.229	In den Woogmorgen	Grünland, Regenrückhaltebecken	beschr. Dienstbarkeit (Kabelleitungsrecht) f. Stadtwerke GmbH, Recht Abt. 2 lfd.-Nr. 13	4626	68		
08	AN0026122	3727		25.486	Kaiserstraße	Parkplatz	beschr. pers. Dienstbarkeit für Pfalzwerke AG Lshfn. Recht Abt. II lfd.-Nr. 8 + 9,12	4626	69		
08	AN0036457	3728		4.639	In den Woogmorgen	bebautes Grundstück, gewerbliche Nutzung (ehem. Straßenmeisterei)	beschr. pers. Dienstbarkeit für Pfalzwerke Recht Abt. II lfd.-Nr. 8+9, beschr. pers. Dienstbarkeit f. Stadtwerke GmbH Recht Abt. 2 lfd.-Nr.13; Erbbaurecht auf 40 Jahre (Ablauf 26.10.2051) für Parkhaus und Stadthallen GmbH	4626	70		
08	AN0026007	3731	1	59	Woogmorgen	Gemeindestraße (Gehweg)	beschr. pers. Dienstbarkeit (Leitungsrecht) für Saar-Ferngas, Recht Abt.II lfd. 1 beschr. pers. Dienstbarkeit f.VG KIB, Recht Abt.II lfd.-Nr. 2 beschr. pers. Dienstbarkeit f. Pfalzwerke,Recht Abt.II lfd.-Nr. 3	1382	4		
08	AN0025908	3731	2	27	Kaiserstraße	Gemeindestraße (Gehweg)	beschr. pers. Dienstbarkeit (Leitungsrecht) für Saar-Ferngas, Recht Abt.II lfd. 1 beschr. pers. Dienstbarkeit f.VG KIB,Recht Abt.II lfd.-Nr. 2 beschr. pers. Dienstbarkeit f. Pfalzwerke,Recht Abt.II lfd.-Nr. 3	1382	5		
08	AN0025546	3733		6.450	Gutleutbach-Ziegelhütte	Grünland, Gewässer	beschr. pers. Dienstbarkeit für Stadtwerke GmbH, Recht Abt. II lfd.-Nr.13	4626	72		
08	AN0033724	3735	2	19.370	Im Edenborner Grund	Ackerland (ehem.Bauschuttdeponie)	Alllastenverdachtsfläche; beschr. pers. Dienstbarkeit für Stadtwerke GmbH, Recht Abt. II lfd.-Nr.13	4626	118		
08	AN0025674	3746		2.302	Langwiese	Wirtschaftsweg	beschr. pers. Dienstbarkeit für Saar-Ferngas (Recht Abt. II lfd.-Nr. 4) und Verbandsgemeinde (Abwasserleitung), Recht Abt. II lfd.-Nr. 6	4626	79		
08	AN0025675	3752		6.980	Langwiese	Wirtschaftsweg	beschr. pers. Dienstbarkeiten für Saar-Ferngas,(Recht Abt. II lfd.Nr. 4) VGV (Recht Abt.II lfd.-Nr. 6) und Telekom (Recht Abt. II lfd.-Nr. 7)	4626	80		
08	AN0026230	3823		40	Hungerberg	öff. Parkplatz auf fremden Grund/Boden	Parkplatz 2002 von Stadt hergerichtet				
08	AN0025580	3839		2.274	Am Sandhügel	Wirtschaftsweg	beschr. pers. Dienstbarkeit für Saar-Ferngas, Telekom hat auf Grundstück Kabelverzweiger aufgestellt, Recht Abt. II lfd.Nr.4	4626	105		
08	AN0025368	3853		1.218	Über dem Graben	Unland, Gehölz	beschr. pers. Dienstbarkeit für Pfalzwerke, Recht Abt. II lfd.-Nr. 8	4626	111		

6.2 Eingeräumte Rechte an fremden Grundstücken (entgeltlich/unentgeltlich)

Gde.	Pl.Nr.	Lage	Nutzungen	Gesamtwert
08	33/1	Schloßstraße	beschr.pers.Dienstbarkeit (Recht auf diesem Grundstück eine Fluchttreppe von Bücherei aus zu errichten)	
08	57	Dannenfelser Straße	beschr.pers.Dienstbarkeit (Recht die Parkplätze auf diesem Grundstück außerhalb der Geschäftszeiten zu nutzen)	26.075,88 €
08	107/8	Am Wehrgang	beschr.pers.Dienstbarkeit (Einsichtsrecht von Stadtmauer aus, Recht / Regenwasser abzuleiten)	
08	107/9	Vorstadt/Am Wehrgang	beschr.pers.Dienstbarkeit für Stadt (Einsichtsrecht, Regenwasserableitungsrechts etc.)	
08	107/14	Schillerstraße	beschr.pers.Dienstbarkeit für Stadt (Einsichtsrecht)	
08	109	Schloßstraße 1	zwei beschr.pers.Dienstbarkeiten (Recht auf Grundstück befindlichen Arkadengang zu nutzen, Recht zwei vom Erbbauberechtigten errichtete Räume ausschl. durch Stadt)zu nutzen usw.	15.679,61 €
08	110/5	Am Wehrgang	beschr.pers.Dienstbarkeit (Einsichtsrecht von Stadtmauer aus / Recht, Regenwasser abzuleiten)	
08	110/6	Vorstadt/Am Wehrgang	beschr.pers.Dienstbarkeit für Stadt (Einsichtsrecht, Regenwasserableitungsrechts etc.)	
08	110/15	Schillerstraße	beschr.pers.Dienstbarkeit für Stadt (Einsichtsrecht)	
08	111/1	Am Wehrgang	beschr.pers.Dienstbarkeit (Einsichtsrecht von Stadtmauer aus,Recht auf diesem Grundstück die errichtete Treppe zu belassen u.a. Reallast zur Unterhaltung der Treppe durch Eigentümer 111/1, 112/5)	
08	112/5	Am Wehrgang	beschr.pers. Dienstbarkeit (Einsichtsrecht von Stadtmauer aus, Recht Dachtraufe der Stadtmauer (Überbau) auf diesem Grundstück zu halten)	
08	115/3	Vorstadt/Am Wehrgang	beschr.pers.Dienstbarkeit (Einsichtsrecht, Regenablaufeitungsrecht etc.)	
08	117/1	Am Wehrgang 7	beschr.pers.Dienstbarkeit sowie Reallast. Einsichtsrecht von Stadtmauer aus, Verpflichtung zur Unterhaltung des Gebäudeüberbaus etc. sowie Reallast z.G.der Stadt (= Verpflichtung des Grundstückseigentümers den Überbau, die Treppe nebst Podest etc., das Dachentwässerungsrohr auf Grundstück zu er-/unterhalten)	
08	117/2	Am Wehrgang 7	Hoftor	
08	118/2	Am Wehrgang 3	Grunddienstbarkeit (=Überbaurecht etc.)	
08	121	Schloßstraße 2	beschr.pers.Dienstbarkeit (Recht die auf dem Grundstück befindliche Passage als öffentlichen Weg zu nutzen und zu widmen)	30.677,51 €
08	188/4	Holzgasse 11	beschr.pers.Dienstbarkeit (Recht von der Stadtmauer aus in Grundstück einzusehen, Betretungsrecht)	
08	189/2	Holzgasse 11	beschr.pers.Dienstbarkeit (Recht von der Stadtmauer aus in Grundstück einzusehen, Betretungsrecht)	
08	190/2	Holzgasse 11	beschr.pers.Dienstbarkeit (Recht von der Stadtmauer aus in Grundstück einzusehen, Betretungsrecht)	
08	196/12	Holzgasse	beschr.pers.Dienstbarkeit (Einsichtsrecht von Stadtmauer aus, Bauverbot für Garage etc.)	
08	196/15	Holzgasse	beschr.pers.Dienstbarkeit (Einsichtsrecht von Stadtmauer aus, Bauverbot für Garage etc.)	
08	196/16	Holzgasse	beschr.pers.Dienstbarkeit (Einsichtsrecht von Stadtmauer aus, Bauverbot für Garage etc.)	
08	228	Mozartstraße	Vorkaufsrecht, Rückübertragungsvormerkung	
08	581/5	Dr.-Carl-Glaser-Str. 4	Verpflichtung Villa Seyler und Park um Villa grundsätzlich zu erhalten	
08	589/22	Schillerstraße 5	Grunddienstbarkeit (Recht der Stadt auf dem Grundstück eine Stützmauer-Gabionenwand zu errichten und zu erhalten)	
08	951/12	Mannheimer Straße	Recht vier Parkplätze auf dem Grundstück durch Öffentlichkeit zu nutzen	
08	963/13	Dr.-Heinrich-von-Brunck-Straße	beschr.pers.Dienstbarkeit(Mitbestimmungsrecht der Stadt was die Nutzung dieses Grundstücks betrifft	
08	1070/8	Mannheimer Straße	beschr.pers.Dienstbarkeit (Recht durch dieses Grundstück den Gutleutbach verrohrt zu führen usw.)	
08	1070/9	Mannheimer Straße	beschr.pers.Dienstbarkeit (Recht durch dieses Grundstück den Gutleutbach verrohrt zu führen usw.)	
08	1135/73	Am Bahndamm	Mauer bei Sonderschefer	
08	1416/7	Mannheimer Straße	beschr.pers.Dienstbarkeit (Recht zum Aufstellen einer Straßenlampe)	127,85 €
08	1416/8	Mannheimer Straße	beschr.pers.Dienstbarkeit (= Recht 15 Parkplätze durch den öff.Verkehr nutzen zu lassen	
08	1418/4	Mannheimer Straße	Dienstbarkeit (Recht zum Betrieb und zur Unterhaltung einer Abwasserleitung)	
08	1418/5	Mannheimer Straße	Dienstbarkeit (Recht zum Betrieb und zur Unterhaltung einer Abwasserleitung)	
08	1426/11	Mühlstraße	Rückauffassungsvormerkung	
08	1434/2	Mannheimer Straße	Grunddienstbarkeit (=Geh-und Fahrrecht)	
08	1446/11	Bahnhofstraße	beschr.pers.Dienstbarkeit (=Recht zur Aufstellung einer Straßenlampe für die Stadt)	

eingetragen
am 11.10.2022

08	1485/25	Am Bahndamm	beschr. pers. Dienstbarkeit (Recht eine Teilfläche von 0,5m² als Straßen-bzw. Bürgersteigsfläche zu nutzen)	
08	1619/3	Gartenstraße	Grunddienstbarkeit (Recht das auf dem städt. Grundstück Fl.-Nr. 1631/6 anfallende Oberflächenwasser in den Abwasserkanal auf Fl.-Nr. 1619/3 einzuleiten)	42.279,05 €
08	1631/7	Gartenstraße	beschr.pers. Dienstbarkeit (=Recht dass die Stadt die auf diesem Grundstück aufstehende Straßenlampe belassen darf)	
08	1637/5	Gartenstraße	Grunddienstbarkeit (Eigentümer dieses Grundstücks hat die vom städt. Grundstück Fl.-Nr. 1631/6 ausgehenden Lärmbelästigungen zu dulden)	
08	1648/1	Gartenstraße	Grunddienstbarkeit (Geh-Fahrrecht)	
08	1950/7	An den Kappesgärten	Grunddienstbarkeit (Geh- und Fahrrecht, Verkehrsflächennutzungsrecht)	225,00 €
08	2040	Morschheimer Straße	beschr.pers.Dienstbarkeit (Geh- u.Fahrrecht zur Ausführung von Unterhaltungsarbeiten am Gewässer Leiselsbach)	
08	2040	Morschheimer Straße	beschr.pers.Dienstbarkeit (Immissionsrecht dahingehend, dass von diesem Grundstück keine Einwirkungen auf das geplante Baugebiet Neumayerstr. ausgehen dürfen)	
08	2094/4	Neumayerstraße	Parkplatzbenutzungsrecht	
08	2100	Neumayerstraße	Parkplatzbenutzungsrecht	
08	2112	Haider Straße	beschr.pers.Dienstbarkeit (Recht im Grundstück die Überlaufleitung des Ziegelwoogweiher zu verlegen)	
08	2112	Haider Straße	beschr.pers.Dienstbarkeit (Recht über dieses Grundstück zu gehen/fahren um auf öff. Parkplatz bei kath. Kirche zu gelangen.	
08	2179/1	Orbiser Weg	beschr.pers.Dienstbarkeit (Recht über dieses Grundstück zu gehen/fahren um zu den angrenzenden städt.Grundstücken Fl.-Nr. 2179/2 u.a. zu gelangen)	
08	2197/2	Ziegelei	Erwerbsrecht	
08	2220/5	Morschheimer Straße	beschr.pers.Dienstbarkeit (Immissionrecht dahingehend, dass von diesem Grundstück keine Einwirkungen auf das geplante Baugebiet Neumayerstraße ausgehen)	
08	2220/7	Morschheimer Straße	beschr.pers.Dienstbarkeit (Immissionsrecht dahingehend, dass von diesem Grundstück keine Einwirkungen auf das geplante Baugebiet Neumayerstr. ausgehen dürfen)	
08	2324/9	Haider Straße	beschr.pers.Dienstbarkeit (Recht im Grundstück die Ziegelwoogüberlaufleitung zu verlegen)	
08	2324/9	Haider Straße	beschr.pers.Dienstbarkeit (Recht über dieses Grundstück zu gehen/fahren um auf den öffentl.Parkplatz bei kath. Kirche zu gelangen)	
08	2569/36	Schloßplatz	beschr.pers.Dienstbarkeit für die Stadt Kirchheimbolanden (Verpfl., die vorhandene Abgrenzungsmauer nicht zu beseitigen, Verpfl. auf Grundstück keine Bauwerke und Stellplätze anzulegen. Bei Zuwiderhandlung Vertragsstrafe von 10.000,-Euro.)	
08	2875/29	Am Thielwoog 9	beschr.per.Dienstbarkeit (Recht zum Aufstellen einer Straßenlampe)	
08	2879/10	Am Thielwoog	beschr. pers. Dienstbarkeit (Fußwegrecht) für die Stadt Kirchheimbolanden	
08	2879/21	Am Thielwoog	beschr. pers. Dienstbarkeit (Fußwegrecht) für die Stadt Kirchheimbolanden	
08	3180	Am Krugsbrunnen	beschr.per.Dienstbarkeit (Geh- und Fahrrecht)	
03	3539 + 3541	Am Hungerberg Fünfte und Sechste Gewanne, Bolanden	beschr.pers.Dienstbarkeit/städte-baulicher Vertrag (= Recht auf diesen Grundstücken landespflegerische Ausgleichsmaßnahme zum Baugebiet B 40 durchzuführen)	

eingetragen
am 19.07.2021

eingetragen
am 19.07.2021

6.3 Altlastenverdächtige Grundstücke

Pl.Nr.	Größe (m²)	Lage	Abgelagerte Abfallarten
831	1.380	Im Kaiser	Bauschutt, Erdaushub und Siedlungsabfälle
1040/7	8.320	Im Hahnental	Bauschutt, Erdaushub und Siedlungsabfälle
1040/8	4.586	Im Hahnental	Bauschutt, Erdaushub und Siedlungsabfälle
2153	6.617	In der Rauhen Sandkaut	Bauschutt, Erdaushub und Siedlungsabfälle
2234/5	104	Robert-Bosch-Straße	Bauschutt, Erdaushub und Siedlungsabfälle
2249/4	2.516	Robert-Bosch-Straße	Bauschutt, Erdaushub und Siedlungsabfälle
2284/17	26.947	Jenseits der unteren Langwiese	Bauschutt, Erdaushub und Siedlungsabfälle
2285/2	1.234	Jenseits der unteren Langwiese	Bauschutt, Erdaushub und Siedlungsabfälle
2297	4.400	Jenseits der unteren Langwiese	Bauschutt, Erdaushub und Siedlungsabfälle
2298	1.920	Jenseits der unteren Langwiese	Bauschutt, Erdaushub und Siedlungsabfälle
2298/2	1.920	Jenseits der unteren Langwiese	Bauschutt, Erdaushub und Siedlungsabfälle
2299	2.660	Jenseits der unteren Langwiese	Bauschutt, Erdaushub und Siedlungsabfälle
2300	6.570	Jenseits der unteren Langwiese	Bauschutt, Erdaushub und Siedlungsabfälle
2301	1.030	Jenseits der unteren Langwiese	Bauschutt, Erdaushub und Siedlungsabfälle
2378	2.350	Diesseits des Greinerwegs am Dickmichelsgraben	Bauschutt und Erdaushub
2379/1	2.283	Diesseits des Greinerwegs am Dickmichelsgraben	Bauschutt und Erdaushub
2384/4	1.332	Diesseits des Greinerwegs am Flötzer	Bauschutt, Erdaushub und Siedlungsabfälle
2632/13	260.669	Steinkopf	Bauschutt und Erdaushub
2635	9.660	Aufm Luderplatz	Bauschutt und Erdaushub

2636	2.080	Aufm Luderplatz	Bauschutt und Erdaushub
2637	2.110	Aufm Luderplatz	Bauschutt und Erdaushub
2640	5.430	Aufm Luderplatz	Bauschutt und Erdaushub
2693/9	10.365	Am Steinkopf	Bauschutt, Erdaushub und Siedlungsabfälle
2742/22	905	Im Schlüssel	Bauschutt, Erdaushub und Siedlungsabfälle
2742/23	3.749	Im Schlüssel	Bauschutt, Erdaushub und Siedlungsabfälle
2747/2	1.020	Steinweg	Bauschutt, Erdaushub und Siedlungsabfälle
2747/4	1.020	Steinweg	Bauschutt, Erdaushub und Siedlungsabfälle
3138/2	20.638	Steinbrüche	Bauschutt, Erdaushub und Siedlungsabfälle
3142/6	232.915	In der Lochwiese	Bauschutt und Erdaushub
3147/17	936.913	Eisenstein	Bauschutt und Erdaushub
3163/17	22.590	Gänswald	Bauschutt und Erdaushub
3163/3	300	Schillerhain 2	Bauschutt und Erdaushub
3244/31	555.273	Eichelberg (Brunnenhäuserweg)	Bauschutt, Erdaushub und Siedlungsabfälle
3690	2.322	Am Eselsweg	Bauschutt und Erdaushub
3727	25.486	In den Woogmorgen	Bauschutt und Erdaushub
3735/2	19.370	Im Edenbornergrund	Bauschutt, Erdaushub und Siedlungsabfälle

Da kein Verdacht auf Mitablagerung von sonstigen Abfällen besteht, ist die Bildung einer Rückstellung nicht erforderlich.

6.4 Mitglieder des Stadtrates Kirchheimbolanden

(§ 48 Absatz. 2 Nr. 23 GemHVO)

Wahlperiode 2019 - 2024

Stadtbürgermeister	Dr. Marc Muchow
Erster Beigeordneter	Michael Ruther
Beigeordnete	Birgit Dall
Beigeordneter	Dr. Jamill Sabbagh

Ratsmitglieder	Thomas Bock	Markus Andreas Mayer
	Brand Eva Bettina (ab 09/2022)	Thomas Mayr (ab 01/2022)
	Rita Bührmann-Dreste (ab 07/2020)	Andreas Müller
	Mutlu Ciftci	Wolfgang Pick
	Joachim Didier (bis 06/2022)	Kurt Dominik Rieger (ab 06/2022)
	Thomas Edinger	Tatjana Röß
	Ursula Fischer	Dr. Stephanus Sauer
	Manfred Grill	Stefan Schwarz
	Siegfried Groß	Patrik Sommer
	Alexander Groth	Nadja Stucky (bis 06/2020)
	Tobias Heilmann (ab 11/2021)	Peter Stumpfhäuser
	Lisel Heise (bis 06/2020)	Lea Weber
	Wolfgang Hupp	Anna Wedel (von 07/2020 bis 12/2021)
	Wolfgang Kolodzik (bis 08/2022)	Christiane Willig (bis 10/2021)
	Dr. Fritz Leber	Katharina Willig-Rohrbacher (ab 11/2020)
	Matthias Malinowski (bis 10/2020)	

6.5 Übersicht über Beteiligungen und Sondervermögen

Name	Sitz	Höhe der Beteiligung	Rechtsform	Eigenkapital zum 31.12.2022
Beteiligungen				
Projekte und Service GmbH	Gasstraße 4, 67292 Kirchheimbolanden	100%	GmbH	3.700.000,00 €

Beteiligungsbericht

zum Jahresabschluss **2022** der Stadt Kirchheimbolanden auf Grundlage des Jahresabschlusses 2021 der PuS GmbH gemäß § 90 Abs. 2 der Gemeindeordnung (GemO)

Name des Unternehmens	Projekte und Service GmbH Kirchheimbolanden (geändert mit Gesellschafterbeschluss v. 08.04.2014 in Projekte u. Service GmbH Kirchheimbolanden - Eintragung im Handelsregister am 12.05.2014)
Eintrag im Handelsregister	Amtsgericht Kaiserslautern HRB 12138
Rechtsform	Gesellschaft mit beschränkter Haftung (GmbH)
Gründungsjahr	2004
der Gesellschaftsvertrag datiert vom	01.01.2004/15.07.2004/08.04.2014
Wirtschaftsjahr ist	das Kalenderjahr
Stammkapital zum Zeitpunkt der Gründung	3.700.000 €
Gezeichnetes Kapital am Ende des Wirtschaftsjahres 2018	3.700.000 €
Gezeichnetes Kapital am Ende des Wirtschaftsjahres 2019	3.700.000 €
Gegenstand des Unternehmens (§ 90 Abs. 2 Satz 3 Nr. 1 GemO)	a) der Bau, der Betrieb und die Unterhaltung von städtischen Einrichtungen, Zweckgebäuden und Anlagen, b) die Gründung u. der Betrieb anderer wirtschaftlicher Unternehmen der Stadt Kirchheimbolanden c) sowie das Halten u. Verwaltung von Beteiligungen von wirtschaftlichen Unternehmen (geändert mit Gesellschafterbeschluss vom 08.04.2014 / Eintragung im Handelsregister am 12.05.2014)
Art der Betätigung (§ 85 GemO)	Wirtschaftliche Betätigung gem. § 85 Absatz 1 GemO
Beteiligungsverhältnisse (§ 90 Abs. 2 Satz 3 Nr. 1 GemO)	Am Stammkapital des Unternehmens sind beteiligt: Stadt Kirchheimbolanden 3,7 Mio € = 100 %

Organe der Gesellschaft (§ 90 Abs. 2 Satz 3 Nr. 1 GemO)	Organe der Gesellschaft sind: - die Geschäftsführung - die Gesellschafterversammlung																				
Geschäftsführung	Geschäftsführung: Stefan Lederle Die Geschäftsführung besteht gem. § 8 des Gesellschaftsvertrages aus einem od. mehreren Geschäftsführern. Hat die Gesellschaft nur einen Geschäftsführer, so wird sie durch diesen alleine vertreten. Besteht die Geschäftsführung aus mehreren Geschäftsführern, so wird sie durch zwei Geschäftsführer gemeinsam od. durch einen Geschäftsführer mit einem Prokuristen vertreten. In der Gesellschafterversammlung vom 15.07.2014 wurde für die Geschäftsführung eine Geschäftsordnung erlassen.																				
Aufsichtsrat	Auf die Einrichtung eines Aufsichtsrates wurde verzichtet.																				
Beteiligungen des Unternehmens (§ 90 Abs. 2 Satz 3 Nr. 1 GemO)	<p>Nach der Umstrukturierung der Energie- u. Wasserversorgung in Rheinhessen und der Pfalz im Rahmen des Projekts "Nibelungen" im Jahr 2018 stellen sich die Beteiligungen und deren Buchwerte der Gesellschaft in 2021 wie folgt dar:</p> <table> <tr> <td>Stand Beteiligungen 31.12.2021 gesamt</td><td>9.746.539,30 €</td></tr> <tr> <td>davon Beteiligungsbuchwert an WVR GmbH</td><td>1.302.181,30 €</td></tr> <tr> <td>davon Beteiligungsbuchwert an EWR DL GmbH & Co.KG</td><td>8.444.358,00 €</td></tr> </table> <p><u>Entwicklung (nachrichtlich):</u></p> <table> <tr> <td>Stand Beteiligung 31.12.2017 an e-rp GmbH</td><td>4.305.240,48 €</td></tr> <tr> <td>Zugang 2018 Geschäftsanteil 17 an e-rp GmbH</td><td>902.980,72 €</td></tr> <tr> <td>Stand Beteiligung an e-rp GmbH 11.06.2018</td><td>5.208.221,20 €</td></tr> <tr> <td>a) Übertragung v. 94,998% auf EWR DL GmbH & Co.KG</td><td>-4.947.706,00 €</td></tr> <tr> <td>b) Abgang der Restanteile an e-rp GmbH wegen Umwandlung in e-rp GmbH & Co.KG u. deren Übertragung im Wege der Verschmelzung auf EWR AG</td><td>-260.515,20 €</td></tr> <tr> <td>Zw.-Summe:</td><td>0,00 €</td></tr> <tr> <td>c) Kauf Kommanditanteile an EWR DL GmbH & Co.KG</td><td>3.496.652,00 €</td></tr> </table>	Stand Beteiligungen 31.12.2021 gesamt	9.746.539,30 €	davon Beteiligungsbuchwert an WVR GmbH	1.302.181,30 €	davon Beteiligungsbuchwert an EWR DL GmbH & Co.KG	8.444.358,00 €	Stand Beteiligung 31.12.2017 an e-rp GmbH	4.305.240,48 €	Zugang 2018 Geschäftsanteil 17 an e-rp GmbH	902.980,72 €	Stand Beteiligung an e-rp GmbH 11.06.2018	5.208.221,20 €	a) Übertragung v. 94,998% auf EWR DL GmbH & Co.KG	-4.947.706,00 €	b) Abgang der Restanteile an e-rp GmbH wegen Umwandlung in e-rp GmbH & Co.KG u. deren Übertragung im Wege der Verschmelzung auf EWR AG	-260.515,20 €	Zw.-Summe:	0,00 €	c) Kauf Kommanditanteile an EWR DL GmbH & Co.KG	3.496.652,00 €
Stand Beteiligungen 31.12.2021 gesamt	9.746.539,30 €																				
davon Beteiligungsbuchwert an WVR GmbH	1.302.181,30 €																				
davon Beteiligungsbuchwert an EWR DL GmbH & Co.KG	8.444.358,00 €																				
Stand Beteiligung 31.12.2017 an e-rp GmbH	4.305.240,48 €																				
Zugang 2018 Geschäftsanteil 17 an e-rp GmbH	902.980,72 €																				
Stand Beteiligung an e-rp GmbH 11.06.2018	5.208.221,20 €																				
a) Übertragung v. 94,998% auf EWR DL GmbH & Co.KG	-4.947.706,00 €																				
b) Abgang der Restanteile an e-rp GmbH wegen Umwandlung in e-rp GmbH & Co.KG u. deren Übertragung im Wege der Verschmelzung auf EWR AG	-260.515,20 €																				
Zw.-Summe:	0,00 €																				
c) Kauf Kommanditanteile an EWR DL GmbH & Co.KG	3.496.652,00 €																				

d) Einbringung 94,998% Anteile an e-rp auf EWR DL KG	4.947.706,00 €
Stand Beteiligung 31.12.2018 an EWR DL GmbH & Co.KG	8.444.358,00 €
e) Kauf Aktien Nr. 62.682 - 62.731 an EWR AG	185.156,00 €
f) Übertrag im Wege der Verschmelzung auf EWR AG (zus. Aktien Nr. 98.037 - Nr. 98.098)	260.515,20 €
Stand Wertpapiere des AV an EWR AG 31.12.2018	445.671,20 €

Nach Abschluss der Transaktionen hält die PuS GmbH nun Anteile an der EWR DL GmbH & Co. KG und an der EWR AG wie folgt:

1. Beteiligungsansatz EWR DL GmbH & Co.KG = 8.444.358,00 € für 2,250% an der Haftungseinlage von 40.404.041,00 € = 909.121,00 €
2. Beteiligungsansatz EWR AG (Ausweis bei den Wertpapieren des Anlagevermögens) = 445.671,20 € für 112 Stückaktien á 500,00 € (= 56.000,00 €). Das entspricht 0,11% am Gezeichneten Kapital von 49.727.500,00 €.

Im Zuge des Projekts "Nibelungen" hat die e-rp GmbH mit Notarvertrag vom 12.06.2018 (Urk.-Nr. 833/2018) den Geschäftsanteil Nr. 1 im Nennbetrag von 25.000,00 € an der Parken in Kirchheimbolanden GmbH unentgeltlich auf die Projekte und Service GmbH Kirchheimbolanden übertragen. Die Projekte und Service GmbH Kirchheimbolanden ist somit alleiniger Gesellschafter an der Parken in Kirchheimbolanden GmbH. Da die Parken in Kirchheimbolanden GmbH entsprechend ihres Betriebszwecks dauerhaft Verluste erwirtschaftet, wurde der 100%-ige Anteil mit 1,00 € als "Anteil an verbundenen Unternehmen" bewertet.

Zur Durchführung der Abspaltung der Wassersparte Alzey von der e-rp GmbH auf die WVR GmbH im Jahr 2012 wurde das Stammkapital der WVR GmbH von 19.570.800 € um 3.929.200 € auf 23.500.000 € erhöht. Nach Durchführung der Kapitalerhöhung im Zuge der Einbringung der Wassersparte Alzey in die WVR GmbH, hält die Projekte und Service GmbH Kirchheimbolanden folgende Anteile an der WVR GmbH:

Geschäftsanteil in Höhe von 6,38% am Stammkapital der WVR GmbH von 23.500.000 € entspricht 1.499.300 €.

Im Zuge der Abspaltung der Wassersparte Alzey erfolgte eine Korrektur der Beteiligungsverhältnisse durch Übernahme von Thüga-Anteilen an der WVR GmbH im Nennwert von 54.050 € zum Kaufpreis von 57.612,35 €. Dadurch erhöhten sich die Anschaffungskosten der WVR-Beteiligungen entsprechend auf 1.302.181,30 €.

Im Jahr 2021 blieb der Stand an den Beteiligungen an der WVR GmbH unverändert.

Stand der Erfüllung des öffentlichen Zwecks sowie künftige Aufgaben (§ 90 Abs. 2 Satz 3 Nr. 2 GemO)	Betrieb der Fotovoltaikanlagen, Wärmeversorgung u. Bürogebäude 2021		
	Dauermietzahlung Bürogebäude		373.331 €
	Kostenerstattungen Bürogebäude		99.294 €
	Fotovoltaik		20.448 €
	Wärmeversorgung		162.568 €
	Sonstiges		20.028 €
	Investitionen		0 €
	Beteiligungen 2020		
	Beteiligungsertrag		837.861 €
	Investitionen in Beteiligungen (s.o.)		0 €
Erträge aus Gewinnabführungsvertrag		0 €	
An Organgesellsch. weiterbel. Steuern		0 €	
Grundzüge des Geschäftsverlaufes			
Ausgewählte Kennzahlen			
(§ 90 Abs. 2 Satz 3 Nr. 3 GemO)			
1. Ertragslage			2021
	a) Rentabilität		
	- Eigenkapitalrentabilität	(Jahresergebnis x 100) : Eigenkapital	534.567 € x 100 / 8.850.010 = 6,04%
	- Gesamtkapitalrentabilität	(Jahresergebnis + Fremdkapitalzinsen x 100) : Gesamtkapital	534.567 € + 207.328 € x 100 : 15.975.083 = 4,64%
	b) Umsatz pro Mitarbeiter	Umsatz : Beschäftigtenzahl	655.641 € : 0 = 0 €
c) Finanzmittelfonds (alternativ: Kassen-/Bankguthaben)	Finanzmittelfonds:	916.135 € (Girokontoguthaben Spakasse)	
	Guthaben Kreditinstitute	475.827 € (Guthaben Topcash Spk.)	
	- kurzfr. Vbk. geg. Kreditinstituten	4.554 € (Guthaben Girokonto Voba)	
2. Vermögensaufbau			
	- Anlagenintensität	Anlagevermögen x 100 : Gesamtvermögen	89,30%
	- Intensität des Umlaufvermögens	Umlaufvermögen x 100 : Gesamtvermögen	10,71%

3. Anlagenfinanzierung - Anlagendeckung I - Anlagendeckung II	Eigenkapital x 100 : Anlagevermögen (ohne Ausleihungen) (Eigenkapital + langfristiges Fremdkapital) x 100 : Anlagevermögen	 8.850.010 € x 100 : 14.082.399 € = 62,84% 8.850.010 € + 6.610.864 € x 100 : 14.263.866 € = 108,39%
4. Kapitalausstattung - Eigenkapitalquote 5. Liquidität - Liquiditätsgrad I - Liquiditätsgrad III	Eigenkapital x 100 : Gesamtkapital (S. 20 Bericht Wibera) Liquide Mittel : kurzfristige Verbindlichkeiten Umlaufvermögen x 100 : mittel- und kurzfristiges Fremdkapital	 8.850 T€ x 100 : 15.975 T€ = 55,4% 1.396.516 € : 948.022 € = 1,47 1.711.217 € x 100 : 2.650.055 € = 65%
Lage des Unternehmens (§ 90 Abs. 2 Satz 3 Nr. 3 GemO)	Die Eigenkapitalausstattung war mit einer Quote von 55,4% (VJ. = 52%) leicht steigend. Das Ergebnis verbesserte sich von 533.942,52 € im Vorjahr auf 534.566,82 € im Jahr 2021. Der Anlagendeckungsgrad I erhöhte sich auf 62,84% (VJ. = 58,24%). Die nur sehr schwer abschätzbare Entwicklung auf dem Energiemarkt und die Auswirkungen aus dem Projekt "Nibelungen" lassen keine zuverlässige Prognose zur Ergebnisentwicklung der kommenden Jahre zu. Es wird aber grundsätzlich mit einem eher schwerer werdenden Geschäftsumfeld in der Energieversorgung gerechnet (Stichwort: Dekarbonisierung). Die Situation der Gesellschaft hat sich in Vorjahren bereits grundlegend geändert. Im Rahmen des Projekts "Nibelungen" übertrug die e-rp GmbH ihren Anteil Nr. 1 im Nennwert von 25.000,00 € an der Parken in Kirchheimbolanden GmbH unentgeltlich auf die PuS GmbH, die damit zum alleinigen Gesellschafter an der PIK GmbH geworden ist. Die Beteiligung an dem Dauerverlustbetrieb "Parken in Kirchheimbolanden GmbH" ist mit 1,00 € bei den Anteilen an verbundenen Unternehmen angesetzt.	

Durch den am 12.06.2018 geschlossenen Ergebnisabführungsvertrag (gültig ab 01.01.2019), kam es im Geschäftsjahr 2021 zu Ausgleichszahlungen an den Dauerverlustbetrieb "PIK GmbH" in Höhe von 199.292,45 € (VJ. = 223.456,61 €). Es wird auch zukünftig mit Ausgleichszahlungen an die PIK GmbH auf ähnlichem Niveau zu rechnen sein. Weiterhin wurden im Zuge des Projekts "Nibelungen" zur Erreichung der Zielquoten Anteile an den fusionierenden Unternehmen (e-rp GmbH und EWR Worms) erworben und die e-rp GmbH auf die EWR AG verschmolzen. Die Verschmelzung erfolgte unter Gewährung weiterer Geschäftsanteile an den fusionierenden Unternehmen. Nach Abschluss aller Transaktionen hält die PuS GmbH nun Anteile an der EWR Dienstleistungen GmbH & Co. KG Worms und an der EWR AG Worms wie folgt:

1. Beteiligungsansatz EWR DL GmbH & Co.KG = 8.444.358,00 € für 2,250% an der Haftungseinlage von 40.404.041,00 € = 909.121,00 €
- 2 Beteiligungsansatz EWR AG (Ausweis unter den Wertpapieren des Anlagevermögens) = 445.671,20 € für 112 Stückaktien á 500,00 € (= 56.000,00 €). Das entspricht 0,11% am Gezeichneten Kapital von 49.727.500,00 €

Die zusätzlichen Geschäftsanteile zur Erreichung der Zielquoten im Rahmen des Projekts "Nibelungen" wurden gänzlich über Kredite finanziert. Der Schuldendienst soll über die zukünftigen Gewinnausschüttungen erfolgen.

Im Berichtsjahr 2021 flossen Beteiligungserträge in Höhe von 837.860,90 € zu (EWR DL GmbH & Co.KG = 737.439,70 € u. WVR = 100.421,20 €).

Da die Lage der Gesellschaft stark von den Ausschüttungen aus den Beteiligungen abhängig ist, bleibt abzuwarten, wie sich diese in Zukunft entwickeln werden.

Die Gesellschaft war in Vorjahren durch den Aufbau eines Nahwärmenetzes belastet. Seit Herbst 2015 sind alle Abnehmer am Netz.

Gegenüber dem Vorjahr blieb der Wärmepreis 2020 unverändert. Zum 01.01.2019 wurde über eine Zusatzvereinbarung der Grundpreis auf 1.590,00 € (netto)/Monat und der Arbeitspreis auf 70,00 € (netto)/MWh festgesetzt.

Im Jahr 2021 blieb der Wärmepreis unverändert.

Zukünftige Anpassungen erfolgen in Abhängigkeit der tatsächlich entstandenen Kosten. Es zeichnet sich jedoch bereits die Notwendigkeit weiterer Wärmepreisanpassungen in der Zukunft ab (Stichwort: Ukraine-Krieg u. Gasnotlage)

Um die Kosten im Bereich der Nahwärmeversorgung weiter zu optimieren, wurde der Betrieb des Biogas-BHKW´s von Biogas auf Erdgas umgestellt.

Für die Anlage wurde hierfür die Zulassung als "KWK-Anlage" beantragt. Der Zulassungsbescheid der BAFA wurde am 21.11.2013 für die Dauer von 10 Jahren ab 01.10.2013 erteilt. Da für die Einrichtung des Nahwärmenetzes Fördermittel geflossen sind, fand die Änderung des Anlagenbetriebes in Abstimmung mit dem Ministerium für Wirtschaft, Klimaschutz, Energie und Landesplanung statt. Die im Bewilligungsbescheid vom 19.03.2010 unter Ziffer 3.2 genannte Zweckbindungsfrist für den Biogasbetrieb beginnt nunmehr am 01.10.2017 und endet am 30.09.2027.

Bereits in Vorjahren hat sich abgezeichnet, dass auch zum 01.10.2017 kein wirtschaftlicher Biogasbetrieb möglich sein wird, weshalb im Jahr 2017 mit dem fördernden Ministerium erneut das Gespräch - zusammen mit der Kreisverwaltung Donnersbergkreis - gesucht wurde. Eine finale Klärung der Angelegenheit steht noch aus.

Der Stadtrat stimmte in seiner Sitzung vom 31.08.2011 dem Erbbaurechtskaufvertrag zwischen der Parkhaus und Stadthalle GmbH Kirchheimbolanden und der DBB GmbH für 4.759.000,00 € zu.

Das Erbbaurecht betrifft das Grundstück in Kirchheimbolanden, Kaiserstraße, Pl.Nr. 3728 und das darauf zu errichtende Bürogebäude. Weiterhin stimmte der Stadtrat in selbiger Sitzung dem Abschluss eines Mietvertrages zwischen der Projekte und Service GmbH und der Fa. BorgWarner über vorgenannte Liegenschaft zu.

Der Kaufpreis des Erbbaurechts wird über Kreditmarktdarlehen und einem Eigenanteil der Projekte und Service GmbH Kirchheimbolanden in Höhe von 900.000,00 € finanziert. Zur Absicherung der erforderlichen Darlehen, erteilt die Stadt Kirchheimbolanden den Darlehensgebern (Sparkasse Donnersberg und Volksbank Kirchheimbolanden-Alzey) eine Kommunalbürgschaft über je 1.929.500,00 € (gesamt = 3.859.000,00 €). Für die gewährte Kommunalbürgschaft hat die Projekte und Service GmbH an die Stadt Kirchheimbolanden eine Avalprovision in Höhe von 2,05% der jeweiligen Darlehensrestschuld zu zahlen (ab Beginn der Tilgung). Weiterhin wurde den Darlehensgebern eine Buchgrundschuld in Höhe von 3.859.000,00 € eingetragen.

Die Übergabe des Bürogebäudes auf die PuS GmbH ist mit Abnahme vom 08.10.2012 erfolgt. Ebenfalls zum Oktober 2012 ist der Mieter eingezogen und hat die Mietzahlungen für das Mietobjekt aufgenommen.

Der aktuelle Mietzins beträgt seit 01.10.2021 28.774,60 € zzgl. der

	<p>Stellplatzmiete von 2.550,00 € = 31.324,60 € (netto)/Monat.</p> <p>In Anbetracht der teilweisen dramatischen Lage in der Automobilbranche (Stichwort: Feinstaubdiskussion und Dieselfahrverbote) und aufgrund der Corona-Pandemie, hat der Mieter des Bürogebäudes bereits in Vorjahren um eine Reduzierung und Stundung des Mietzinses für das Bürogebäude gebeten. Vor diesem Hintergrund hatten sich die Mietparteien dazu entschlossen, den Mietvertrag hinsichtlich der Mietzinshöhe ab 01.04.2020 anzupassen. Inzwischen liegen Teilkündigungen des Mieters zum 30.06.2022 und zum 30.11.2022 vor. Somit ist ab 01.12.2022 nur noch 1/6 des Gebäudes vermietet.</p> <p>In der Sitzung vom 13.03.2019 hat der Stadtrat beschlossen, das Projekt "City-Management" auf die PuS GmbH zu übertragen. Das Projekt wurde durch das Ministerium für Wirtschaft, Verkehr, Landwirtschaft und Weinbau, in der Zeit vom 01.04.2019 bis 31.12.2019 und nach Antragstellung nochmals bis 30.04.2021 gefördert. Im Vorjahr wurde zur Umsetzung des Projekts eine zeitlich befristete Stelle "City-Manager" geschaffen. Seit Zeitablauf des Arbeitsvertrages am 15.04.2020, ist die Stelle nicht mehr besetzt.</p> <p>Für die neue Aktivität "City-Management" wurde 2019 erstmals eine neue "Sparte" gebildet. Da bis auf die Fördermittel keine Einnahmen erzielt werden konnten, schloss die Sparte im Berichtsjahr 2021 mit -14 T€ negativ (VJ. = -9 T€).</p> <p>Da in der Sparte "City-Management" auch zukünftig nicht mit Gewinnen zu rechnen sein wird, wird auch diese Aktivität zu Dauerverlusten in der Sparte führen und das Ergebnis der Gesellschaft entsprechend belasten.</p>
Kapitalzuführungen/-entnahmen (§ 90 Abs. 2 Satz 3 Nr. 3 GemO)	erfolgten im Berichtsjahr 2021 keine
Auswirkungen auf die Haushaltswirtschaft der Gemeinde (§ 90 Abs. 2 Satz 3 Nr. 3 GemO)	<p>Im Zusammenhang mit dem Stadthallenneubau wurde ein Nahwärmenetz zur Beheizung der Kreisverwaltung, der Stadthalle mit Orangerie und der Verbandsgemeindeverwaltung aufgebaut.</p> <p>Hierbei wurde die Errichtung einer Heizungsanlage angestrebt, die vorrangig mit nachwachsenden Rohstoffen betrieben werden kann.</p> <p>Seit Herbst 2015 sind alle Abnehmer am Netz und werden mit Wärme versorgt. Dies könnte eine Kapitalerhöhung durch den Gesellschafter (Stadt) erforderlich werden lassen, sofern das Nahwärmenetz nicht wirtschaftlich betrieben werden kann und größere Investitionen in weiteren Betätigungsfeldern übernommen werden.</p>

Insbesondere die Übernahme des Erbbaurechts und dessen Finanzierung belastet derzeit die Gesellschaft. Die entsprechenden Mieteinnahmen sind z. Zt. kostendeckend. Jedoch wird damit gerechnet, dass sich dies in Abhängigkeit der gesamtwirtschaftlichen Lage durchaus wieder ändern könnte.

Weiterhin könnten die späteren Abschreibungen und Schuldendienste eine Verlustabdeckung der Stadt nach sich ziehen. Da die Investitionen in den Erwerb des Erbbaurechts mit Bürogebäude über die geplanten Mieteinnahmen finanziert werden, droht bei Beendigung des Mietverhältnisses vor Amortisation ein entsprechendes finanzielles Risiko.

Auch die Auswirkungen aus dem Projekt "Nibelungen" könnten Auswirkungen auf den Haushalt der Stadt haben.

Zur Vorbereitung des Projekts "Nibelungen" wurden die Anteile der e-rp GmbH an der PIK GmbH unentgeltlich auf die PuS GmbH übertragen. Zwischen der PIK GmbH und der PuS GmbH wurde ein neuer Ergebnisabführungsvertrag geschlossen (Urk.-Nr. 839/2018 vom 12.06.2018). Die Laufzeit beträgt 5 Jahre und verlängert sich jeweils um 1 Jahr, wenn er nicht unter Einhaltung einer Frist von sechs Monaten vor Ablauf der Vertragslaufzeit schriftlich gekündigt wird.

Zur Umsetzung des Projekts "Nibelungen" hat die PuS GmbH im Jahr 2019 zwei neue Darlehen bei der Sparkasse Donnersberg und der Volksbank Alzey-Worms in Höhe von jeweils 2.320.000,00 € aufgenommen. Die Darlehen sind durch Bürgschaft der Stadt Kirchheimbolanden besichert und sollen über die zusätzlichen Ausschüttungen aus dem Projekt "Nibelungen" finanziert werden.

Auch hier könnte mit Auswirkungen auf den Stadthaushalt zu rechnen sein, wenn die Ausschüttungen nicht in prognostizierter Höhe fließen.

Die Gesellschaft hat im Jahr 2016 ein Darlehen bei der Sparkasse Donnersberg in Höhe von 900 T€ aufgenommen. Die Mittel dienen der Parkdecksanierung und wurden inzwischen vollständig an die PIK GmbH weitergeleitet.

Die PIK GmbH trägt über entsprechende Vereinbarungen die kompletten Zins- und Tilgungsleistungen für das Darlehen. Bei Ausfall der PIK GmbH als Gläubiger, kann auch hier eine latente Gefahr für den Haushalt der Stadt entstehen.

In der 51. Sitzung des Stadtrates vom 13.03.2019 wurde beschlossen, das die Stadt Kirchheimbolanden das Projekt "City-Management" auf die PuS GmbH überträgt.

Zur Umsetzung des Projekts wurde ein entsprechender Förderantrag gestellt und vom Ministerium für Wirtschaft, Verkehr, Landwirtschaft und Weinbau, Mainz, mit Bescheid vom 28.01.2019 für den Zeitraum vom 01.04.2019 bis 31.12.2019 bewilligt. Nach erneuter Beantragung wurde die Förderung für den Zeitraum vom 01.01.2020 bis 30.04.2021 verlängert.

Für die Projekt-Betreuung hat die PuS GmbH eine neue Vollzeitstelle ab 15.04.2019 zeitlich befristet bis 15.04.2020 besetzt. Hierfür notwendige Räumlichkeiten hat die

	<p>PuS GmbH entsprechend angemietet. Nach Zeitablauf des Arbeitsvertrages ist die City-Managerin aus dem Arbeitsverhältnis ausgeschieden. Die Stelle ist derzeit unbesetzt. Die angemieteten Räumlichkeiten wurden gekündigt. Es kann damit gerechnet werden, dass die zukünftigen Aufwendungen von der PuS GmbH entsprechend getragen werden müssen.</p> <p>Welche Auswirkungen die Krise in der Automobilbranche, die Corona-Pandemie und der seit Februar 2022 laufende Ukraine-Krieg zukünftig noch auf die Gesellschaft haben werden, ist noch nicht zu überblicken. Es ist jedoch davon auszugehen, dass sich die Rahmenbedingungen eher negativ entwickeln werden und das wirtschaftliche Umfeld schwieriger wird.</p> <p>Die Summe aller vorgenannten Punkte lässt vermuten, dass für die Stadt Kirchheimbolanden mit Auswirkungen auf ihre zukünftigen Haushalte zu rechnen ist.</p>
Laufende Gesamtbezüge der Organe (§ 90 Abs. 2 Satz 3 Nr. 3 GemO)	<p>Geschäftsführung 5.508,00 €</p>
Vorliegen der Voraussetzungen (§ 90 Abs. 2 Satz 3 Nr. 4 GemO) für das wirtschaftliche Unternehmen	<p>Zu § 85 Abs. 1 Nr. 1 GemO Hierzu sind unter "Stand der Erfüllung des öffentlichen Zwecks" die notwendigen Angaben erfolgt. Zu § 85 Abs. 1 Nr. 2 GemO Hierzu sind unter "Auswirkungen auf die Haushaltswirtschaft" die notwendigen Angaben erfolgt Zu § 85 Abs. 1 Nr. 3 GemO Zum gegenwärtigen Zeitpunkt können die Aufgaben durch einen privaten Dritten nicht preiswerter erfüllt werden.</p>

Kirchheimbolanden, den 04.11.2024

Stadt Kirchheimbolanden

(Dr. Muchow)
Stadtbürgermeister

Projekte und Service GmbH Kirchheimbolanden, Kirchheimbolanden
Bilanz zum 31. Dezember 2022
AKTIVSEITE

	31.12.2022 €	31.12.2021 €
A. Anlagevermögen		
I. Immaterielle Vermögensgegenstände		
Entgeltlich erworbene Software	7.584,00	13.959,00
II. Sachanlagen		
1. Bauten auf fremden Grundstücken	3.441.378,00	3.590.463,00
2. Erzeugungs-, Gewinnungs- u. Bezugsanlagen	90.078,00	100.948,00
3. Verteilungsanlagen	82.530,00	91.594,00
4. Maschinen und maschinelle Anlagen, die nicht zu Nr. 2 und 3 gehören	72.677,00	92.094,00
5. Andere Anlagen, Betriebs- und Geschäftsausstattung	508,00	1.129,00
	<u>3.687.171,00</u>	<u>3.876.228,00</u>
III. Finanzanlagen		
1. Anteile an verbundenen Unternehmen	1,00	1,00
2. Ausleihungen an verbundene Unternehmen	90.000,00	181.467,33
3. Beteiligungen	9.746.539,30	9.746.539,30
4. Wertpapiere des Anlagevermögens	445.671,20	445.671,20
	<u>10.282.211,50</u>	<u>10.373.678,83</u>
	<u>13.976.966,50</u>	<u>14.263.865,83</u>
B. Umlaufvermögen		
I. Forderungen und sonstige Vermögensgegenstände		
1. Forderungen aus Lieferungen und Leistungen	59.062,49	12.873,15
2. Forderungen gegen verbundene Unternehmen	21.201,45	0,00
3. Forderungen gegen Unternehmen, mit denen ein Beteiligungsverhältnis besteht	182,22	361,98
4. Forderungen an Gesellschafter	59.717,35	46.700,83
5. Forderungen gegen Gebietskörperschaften	21.908,16	15.363,67
6. Sonstige Vermögensgegenstände	235.868,34	239.401,14
	<u>397.940,01</u>	<u>314.700,77</u>
II. Guthaben bei Kreditinstituten	1.654.641,08	1.396.516,33
	<u>2.052.581,09</u>	<u>1.711.217,10</u>
	<u>16.029.547,59</u>	<u>15.975.082,93</u>

PASSIVSEITE

	31.12.2022 €	31.12.2021 €
A. Eigenkapital		
I. Gezeichnetes Kapital	3.700.000,00	3.700.000,00
II. Kapitalrücklage Allgemeine Rücklage	3.461.236,30	3.461.236,30
III. Gewinnvortrag	1.688.773,27	1.154.206,45
IV. Jahresüberschuss	461.959,37	534.566,82
	<u>9.311.968,94</u>	<u>8.850.009,57</u>
B. Sonderposten für Investitionszuschüsse	<u>49.600,00</u>	<u>58.659,00</u>
C. Rückstellungen		
1. Steuerrückstellungen	309.781,58	249.909,58
2. Sonstige Rückstellungen	40.210,00	44.000,00
	<u>349.991,58</u>	<u>293.909,58</u>
D. Verbindlichkeiten		
1. Verbindlichkeiten gegenüber Kreditinstituten	6.130.279,67	6.610.864,31
2. Verbindlichkeiten aus Lieferungen und Leistungen	76.647,53	11.352,33
3. Verbindlichkeiten gegenüber verbundenen Unternehmen	0,00	9.292,45
4. Verbindlichkeiten gegenüber Unternehmen, mit denen ein Beteiligungsverhältnis besteht	103,47	21,46
5. Verbindlichkeiten gegenüber dem Gesellschafter	15.793,41	40.847,60
6. Verbindlichkeiten gegenüber Gebietskörperschaften	41.442,59	42.924,05
7. Sonstige Verbindlichkeiten	9.770,40	13.217,58
	<u>6.274.037,07</u>	<u>6.728.519,78</u>
E. Passive latente Steuern	<u>43.950,00</u>	<u>43.985,00</u>
	<u>16.029.547,59</u>	<u>15.975.082,93</u>

Projekte und Service GmbH Kirchheimbolanden, Kirchheimbolanden
Gewinn- und Verlustrechnung für das Geschäftsjahr 2022 (01.01.2022 bis 31.12.2022)

	2022 €	2022 €	2021 €
1. Umsatzerlöse		662.456,41	655.640,77
2. Sonstige betriebliche Erträge		<u>16.736,86</u>	<u>20.027,79</u>
		679.193,27	675.668,56
3. Materialaufwand			
a) Aufwendungen für Roh-, Hilfs- und Betriebsstoffe und für bezogene Waren	255.758,80		145.796,39
b) Aufwendungen für bezogene Leistungen	<u>21.100,11</u>	276.858,91	6.914,49
4. Personalaufwand			
a) Löhne und Gehälter	5.722,20		5.508,00
b) soziale Abgaben und Aufwendungen für Altersversorgung und für Unterstützung davon für Altersversorgung 2022: € 16,33 davon für Altersversorgung 2021: € 21,12	<u>1.642,73</u>	7.364,93	1.593,60
5. Abschreibungen auf immaterielle Vermögensgegenstände und auf Sachanlagen		195.432,00	197.689,00
6. Sonstige betriebliche Aufwendungen		120.824,43	121.034,50
7. Erträge aus Beteiligungen		806.648,86	837.860,90
8. Erträge aus anderen Wertpapieren und Ausleihungen des Finanzanlagevermögens davon aus verbundenen Unternehmen 2022: € 0,00 davon aus verbundenen Unternehmen 2021: € 1.406,37		0,00	1.406,37
9. Sonstige Zinsen und ähnliche Erträge		1.381,00	0,00
10. Zinsen und ähnliche Aufwendungen		133.105,29	207.327,64
11. Aufwendungen aus Verlustübernahme		<u>198.798,55</u>	<u>199.292,45</u>
12. Ergebnis vor Steuern		554.839,02	629.779,76
13. Steuern vom Einkommen und vom Ertrag		<u>85.440,00</u>	<u>87.773,29</u>
14. Ergebnis nach Steuern		469.399,02	542.006,47
15. Sonstige Steuern		<u>7.439,65</u>	<u>7.439,65</u>
16. Jahresüberschuss		<u><u>461.959,37</u></u>	<u><u>534.566,82</u></u>

6.6 Übersicht über die übernommenen Bürgschaften

Hauptschuldner	Datum der Übernahme	Zweck	ursprüngliche Höhe
"Schützenverein Tell"	12.02.2004	Bau eines Schützenhauses (Ausfallbürgschaft) Stand: 31.12.2022	487.000,00 € 23.191,87 €
Projekte und Service GmbH	11.11.2011	Erwerb und Vermietung eines Bürogebäudes in der Kaiserstraße (Ausfallbürgschaft) Stand: 31.12.2022	3.087.200,00 € 1.474.351,93 €
Projekte und Service GmbH	20.06.2018	"Projekt Nibelungen" Anteilserwerb (Ausfallbürgschaft) Stand: 31.12.2022	3.712.000,00 € 3.385.173,78 €

6.7 Erläuterungen zu der Subsidiärhaftung aus der Zusatzversorgung von Arbeitnehmerinnen und Arbeitnehmern gem. § 48 Abs. 2 Nr. 16 GemHVO und Übersicht über die durchschnittlichen Zahl der Beamtinnen und Beamten sowie der Arbeitnehmerinnen und Arbeitnehmer im Haushaltsjahr 2022 gem. § 48 Abs. 2 Nr. 22 GemHVO

a) Zur Subsidiärhaftung aus der Zusatzversorgung von Arbeitnehmerinnen und Arbeitnehmern werden folgende Angaben gemacht:

Aus der Zusatzversorgung besteht für Ansprüche der Beschäftigten der **Stadt Kirchheimbolanden** keine Subsidiärhaftung. Die Beschäftigten sind aufgrund bestehender Tarifverträge über die Pfälzische Pensionsanstalt in der Zusatzversorgungskasse der Bayerischen Versorgungskammer versichert.

Der Anspruch auf Zahlung richtet sich direkt gegen die Zusatzversorgungskasse. Die **Stadt Kirchheimbolanden** als Arbeitgeberin hat die tarifvertragliche Pflicht, die entsprechenden Umlagen abzuführen.

Der Umlagesatz betrug im **Jahr 2022 3,75 %** vom zusatzversorgungspflichtigen Bruttoentgelt.

Darüber hinaus wird seit 2002 ein sog. Zusatzbeitrag zum Aufbau eines Kapitalstocks zur schrittweisen Umstellung des Finanzierungsverfahrens auf eine Kapitaldeckung erhoben. Dieser beträgt **4,00 %**.

Die Summe der umlagepflichtigen Gehälter betrug für das **Jahr 2022** insgesamt **3.572.375,61 €**.

b) Personalbestand im Jahr 2022

	Durchschnittliche Anzahl
Beamtinnen / Beamte	0
Arbeitnehmerinnen / Arbeitnehmer	113
Insgesamt	113

Stadt Kirchheimbolanden



Haushaltsjahr

2022

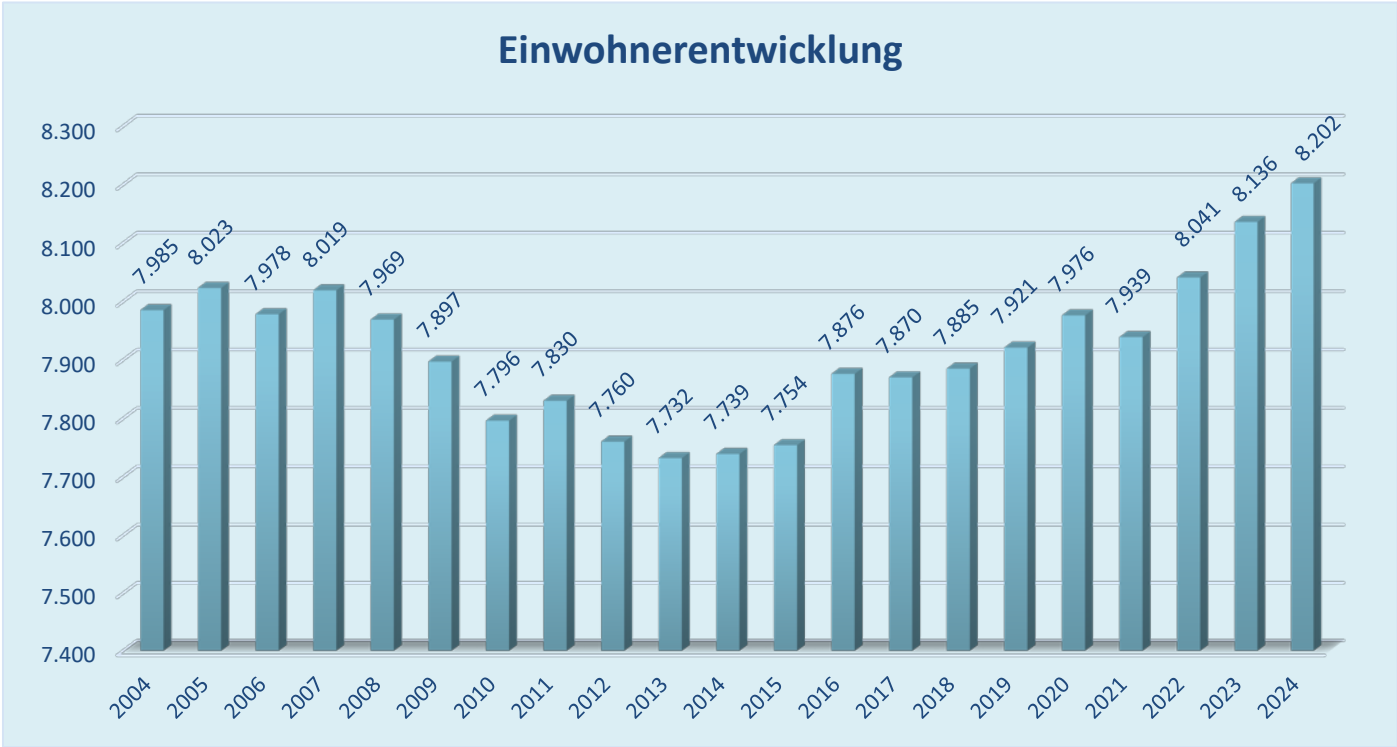
RECHENSCHAFTSBERICHT

gem. § 49 GemHVO

1. Allgemeines

Stadtbürgermeister:
Erster Beigeordneter:
Beigeordnete:
Beigeordneter:
Einwohner zum 30.06.2023:
Gemarkungsgröße:

Dr. Marc Muchow
Michael Ruther
Birgit Dall
Dr. Jamill Sabbagh
8.202
2.637 ha



Jahr	Einwohner zum 30.06.
2004	7.985
2005	8.023
2006	7.978
2007	8.019
2008	7.969
2009	7.897
2010	7.796
2011	7.830
2012	7.760
2013	7.732
2014	7.739
2015	7.754
2016	7.876
2017	7.870
2018	7.885
2019	7.921
2020	7.976
2021	7.939
2022	8.041
2023	8.136
2024	8.202

2. Rechtsgrundlagen

Der Rechenschaftsbericht der Stadt Kirchheimbolanden zum **31.12.2022** wurde unter Beachtung des § 108 GemO in Verbindung mit § 49 GemHVO erstellt. Im Rechenschaftsbericht wird der Verlauf der Haushaltswirtschaft und die Lage der Stadt dargestellt, sodass ein den tatsächlichen Verhältnissen entsprechendes Bild vermittelt werden kann. Dazu wird ein Überblick über die wichtigsten Ergebnisse des Jahresabschlusses und Rechenschaft über die Haushaltswirtschaft im abgelaufenen Haushaltsjahr gegeben.

3. Kommunalen Entschuldungsfonds (KEF)

Zum Abbau der in der Vergangenheit aufgelaufenen hohen Verbindlichkeiten der kommunalen Gebietskörperschaften aus der Aufnahme von Krediten zur Liquiditätssicherung wurde am 22. September 2010 von Ministerpräsident Kurt Beck und den Vorsitzenden der kommunalen Spitzenverbände die Gemeinsame Erklärung zum „Kommunalen Entschuldungsfonds Rheinland-Pfalz (KEF-RP)“ unterzeichnet. Durch dieses Programm sollen über eine Laufzeit von 15 Jahren ab 2012 zwei Drittel der Ende 2009 bestandenen kommunalen Liquiditätskredite getilgt und die fälligen Zinsen gedeckt werden.

Die Finanzierung des Fonds erfolgt zu einem Drittel durch das Land aus Mitteln des allgemeinen Landeshaushalts, zu einem weiteren Drittel durch die Solidargemeinschaft aller rheinland-pfälzischen Gemeinden und Gemeindeverbände aus Mitteln des kommunalen Finanzausgleichs und zum restlichen Drittel durch die teilnehmenden Kommunen selbst über eigene Konsolidierungsbeiträge. Nähere Einzelheiten zum Vollzug des Entschuldungsprogramms sind in dem zwischen den kommunalen Spitzenverbänden und dem Land abgestimmten „Leitfaden zur Umsetzung des Kommunalen Entschuldungsfonds Rheinland-Pfalz (KEF-RP)“ geregelt.

Der Stadtrat Kirchheimbolanden hat am 16.05.2012 beschlossen, ab 01.01.2012 am Kommunalen Entschuldungsfonds teilzunehmen.

Der errechnete Teilnahmebetrag für Kirchheimbolanden beträgt 8.830.048,00 € (= bereinigte Verbindlichkeiten an die VG zum 31.12.2009) .

Der für die Teilnahme erforderliche Konsolidierungsvertrag vom 18.05.2012 wurde von der Kreisverwaltung Donnersbergkreis am 25.05.2012 gegengezeichnet. Mit Datum vom 04.12.2017 wurde ein Änderungsvertrag zum bestehenden Konsolidierungsvertrag geschlossen.

Inhalt dieses Vertrages sind folgende, eigene Konsolidierungsmaßnahmen:

- Erhöhung der Grundsteuer A und B
- Erhöhung der Gewerbesteuer
- Erhöhung der Hundesteuer

Der Konsolidierungsnachweis der Stadt sowie der Konsolidierungspfad **für das Jahr 2022** sind in den beiden nachfolgenden Übersichten dargestellt.

Zu den eigenen Konsolidierungsmaßnahmen erhält die Stadt eine jährliche Zuweisung vom Land in Höhe von 307.129,00 € (Bu-Stelle: 6.1.1.00.413200).

Seite im Haushaltsplan	lfd. Nr.	Haushaltsstelle Konto	Bezeichnung	Konsolidierungsmaßnahme	Haushaltsansatz 2022	geplanter Konsolidierungsanteil 2022	Rechnungsergebnis 2022	tatsächlicher Konsolidierungsanteil 2022
			Saldo der laufenden Ein- und Auszahlungen aus Verwaltungstätigkeit		-1.196.390		2.001.023,38	
Zentrale Finanzleistungen								
darunter:			Steuern und ähnliche Abgaben		5.789.000	209.794	7.467.110,72	
	1	601100	Grundsteuer A	Erhöhung des Hebesatzes von 300% auf 330%	13.000	1.207	13.092,12	1.190,19
	2	601200	Grundsteuer B	Erhöhung des Hebesatzes von 320% auf 360%	1.246.000	70.079	1.150.976,02	84.699,22
	3	601300	Gewerbesteuer	Erhöhung des Hebesatzes von 360% auf 365%	4.500.000	131.578	6.270.985,75	85.903,91
	4	603300	Hundesteuer	Erhöhung des Hebesatzes auf 60/90/120 €	30.000	6.930	32.056,83	11.133,00
Gestaltung Umwelt								
darunter:			Sonstige laufende Einzahlungen					
	5	662500	Konzessionsabgabe / Strom	Nutzungsentgelt Kabelverlegung	275.000	3.564	4.316,00	4.316,00
	...							
	Summe			Erhöhung der Einzahlungen		213.358		
Konsolidierungsmaßnahmen Gesamt								
						213.358		187.242,32

nachrichtlich:

Konsolidierungsbeitrag gem. § 2 Abs. 2 Konsolidierungsvertrag 153.564,00

Mindesttilgung = 80 v.H. der Jahresleistung gem. § 2 Abs. 1 Konsolidierungsvertrag (460.693,00 €) 368.554,00

Hiermit wird bestätigt, dass die angegebenen Konsolidierungsmaßnahmen realisiert, der vereinbarte Konsolidierungsbeitrag erwirtschaftet und das dargestellte Konsolidierungsergebnis erzielt werden konnte.

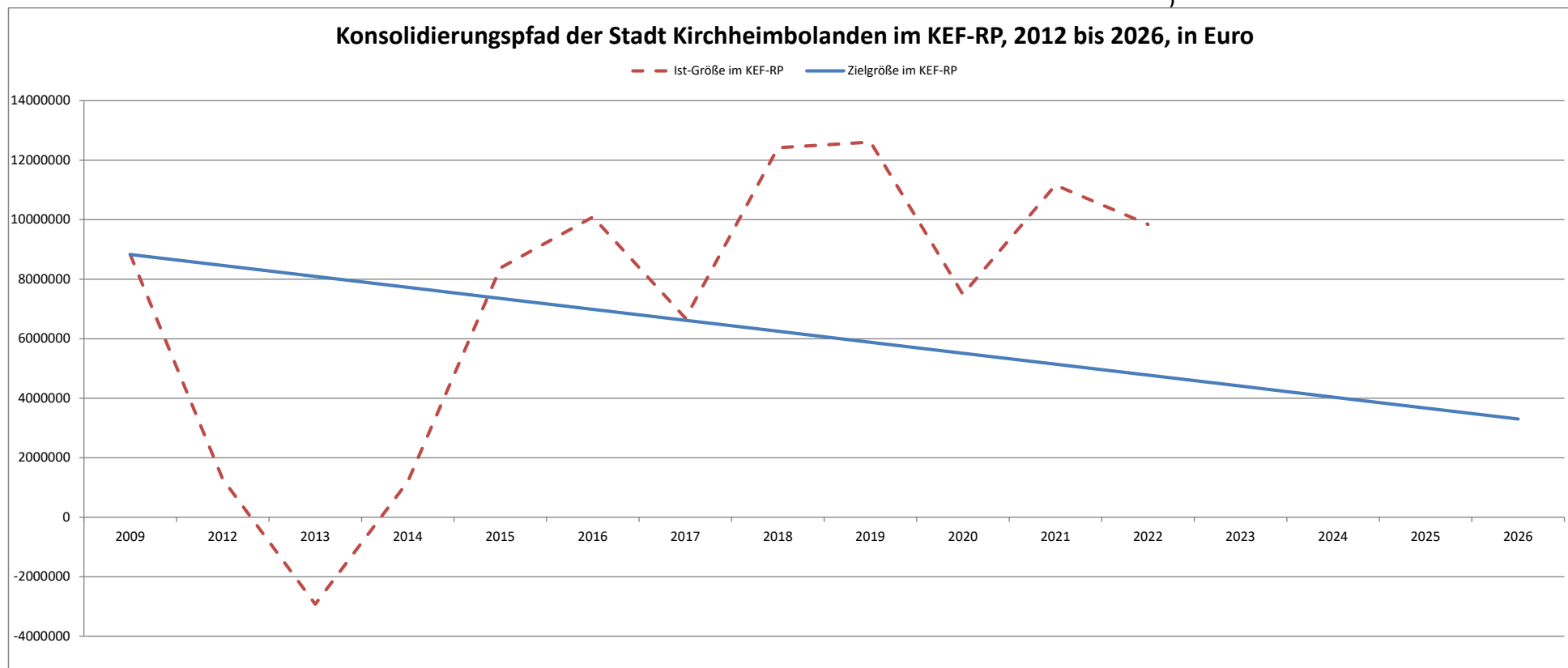
Kirchheimbolanden, den 19.10.2023

gez. Dr. Muchow

(Dr. Muchow)
Stadtbürgermeister

	31.12.2009	31.12.2012	31.12.2013	31.12.2014	31.12.2015	31.12.2016	31.12.2017	31.12.2018	31.12.2019	31.12.2020	31.12.2021	31.12.2022	31.12.2023	31.12.2024	31.12.2025	31.12.2026
Zielgröße	8.830.048	8.461.494	8.092.939	7.724.385	7.355.830	6.987.276	6.618.721	6.250.167	5.881.613	5.513.058	5.144.504	4.775.949	4.407.395	4.038.840	3.670.286	3.301.732
Ist-Größe	8.830.048	1.279.100	-2.922.292	1.198.360	8.376.290	10.094.074	6.689.371	12.416.715	12.608.621	7.488.404	11.163.611	9.841.145				

*)



*) = vorläufiges Ergebnis

4. Gegenüberstellung Haushaltsplan und Rechnung 2022

	Planansätze (inkl. Nachträge)	Rechnungs- ergebnis	Abweichungen
1. im Ergebnishaushalt			
der Gesamtbetrag der Erträge auf	19.056.190,00 €	21.515.046,33 €	2.458.856,33 €
der Gesamtbetrag der Aufwendungen auf	20.994.280,00 €	19.920.965,23 €	-1.073.314,77 €
Jahresüberschuss / Jahresfehlbetrag	-1.938.090,00 €	1.594.081,10 €	3.532.171,10 €
2. im Finanzhaushalt			
die ordentlichen Einzahlungen auf	18.162.650,00 €	19.831.253,47 €	1.668.603,47 €
die ordentlichen Auszahlungen auf	19.374.450,00 €	17.928.787,42 €	-1.445.662,58 €
der Saldo der ordentlichen Ein- und Auszahlungen auf	-1.211.800,00 €	1.902.466,05 €	3.114.266,05 €
die außerordentlichen Einzahlungen auf	0,00 €	0,00 €	0,00 €
die außerordentlichen Auszahlungen auf	0,00 €	0,00 €	0,00 €
der Saldo der außerordentlichen Ein- und Auszahlungen auf	0,00 €	0,00 €	0,00 €
die Einzahlungen aus Investitionstätigkeit	5.641.200,00 €	2.067.044,73 €	-3.574.155,27 €
die Auszahlungen aus Investitionstätigkeit	4.123.600,00 €	1.431.437,44 €	-2.692.162,56 €
der Saldo der Ein- und Auszahlungen aus Investitionstätigkeit auf	1.517.600,00 €	635.607,29 €	-881.992,71 €
die Einzahlungen aus der Aufnahme von Investitionskrediten	0,00 €	0,00 €	0,00 €
die Auszahlungen aus der Tilgung von Investitionskrediten	2.097.600,00 €	580.000,00 €	-1.517.600,00 €
der Saldo der Ein- und Auszahlungen aus Finanzierungstätigkeit auf	-2.097.600,00 €	-580.000,00 €	1.517.600,00 €
die Einzahlungen aus durchlaufenden Geldern auf	0,00 €	26.755,92 €	26.755,92 €
die Auszahlungen aus durchlaufenden Geldern auf	0,00 €	17.675,13 €	17.675,13 €
der Saldo der Ein- und Auszahlungen aus durchlfd. Geldern auf	0,00 €	9.080,79 €	9.080,79 €
der Gesamtbetrag der Einzahlungen auf	23.803.850,00 €	21.925.054,12 €	-1.878.795,88 €
der Gesamtbetrag der Auszahlungen auf	25.595.650,00 €	19.957.899,99 €	-5.637.750,01 €
die Veränderung des Finanzmittelbestandes im Haushaltsjahr auf	-1.791.800,00 €	1.967.154,13 €	3.758.954,13 €

5. Planabweichungen in der Ergebnisrechnung

	Gesamt-Ansatz 2022	Rechnungsergebnis 2022 in €	in %	Abweichungen	
Erträge					
5.1	Steuern und ähnliche Abgaben	11.597.280,00 €	13.520.047,63 €	62,84%	1.922.767,63 €
5.2	Zuwendungen, allgemeine Umlagen und sonst. Transferleistungen	5.475.240,00 €	4.894.495,53 €	22,75%	-580.744,47 €
5.3	Erträge der sozialen Sicherung	0,00 €	0,00 €	0,00%	0,00 €
5.4	Öffentlich-rechtliche Leistungsentgelte	675.900,00 €	681.318,71 €	3,17%	5.418,71 €
5.5	Privatrechtliche Leistungsentgelte + Stadtwald	587.700,00 €	592.345,27 €	2,75%	4.645,27 €
5.6	Kostenerstattungen und Kostenumlagen	149.580,00 €	318.333,23 €	1,48%	168.753,23 €
5.7	Sonstige laufende Erträge	487.300,00 €	617.227,06 €	2,87%	129.927,06 €
5.8	Zinserträge und sonstige Finanzerträge	83.190,00 €	-27.836,37 €	-0,13%	-111.026,37 €
5.9	Außerordentliche Erträge	0,00 €	919.115,27 €	4,27%	919.115,27 €
	Summe Erträge	19.056.190,00 €	21.515.046,33 €	100,00%	2.458.856,33 €
Aufwendungen					
5.10	Personal- und Versorgungsaufwendungen	5.690.670,00 €	5.022.087,86 €	25,21%	-668.582,14 €
5.11	Aufwendungen für Sach- und Dienstleistungen	3.296.400,00 €	2.602.496,90 €	13,06%	-693.903,10 €
5.12	Bilanzielle Abschreibungen	1.612.330,00 €	1.718.486,08 €	8,63%	106.156,08 €
5.13	Zuwendungen, Umlagen und sonstige Transferaufwendungen	9.783.260,00 €	9.963.542,07 €	50,02%	180.282,07 €
5.14	Aufwendungen der sozialen Sicherung	0,00 €	0,00 €	0,00%	0,00 €
5.15	Sonstige laufende Aufwendungen	513.020,00 €	502.111,30 €	2,52%	-10.908,70 €
5.16	Zinsaufwendungen und sonstige Finanzaufwendungen	98.600,00 €	99.542,07 €	0,50%	942,07 €
5.17	Außerordentliche Aufwendungen	0,00 €	12.698,95 €	0,06%	12.698,95 €
	Summe Aufwendungen	20.994.280,00 €	19.920.965,23 €	100,00%	-1.073.314,77 €
Jahresergebnis (Jahresüberschuss / Jahresfehlbetrag)		-1.938.090,00 €	1.594.081,10 €		3.532.171,10 €

Anstelle des im Haushaltsplan 2022 ausgewiesenen Fehlbetrags in Höhe von -1.938.090 € konnte zum Jahresende 2022 ein Jahresüberschuss von 1.594.081,10 € erzielt werden. Dies bedeutet eine Verbesserung von rd. 3.5 Mio. €. In erster Linie ist dies auf Mehrerträge bei den Steuern und ähnlichen Abgaben (+1.922.767,63 €), Außerordentliche Erträge (+919.115,27), geringere Personal- und Vorsorgeaufwendungen (668.582,14 €) sowie Einsparungen bei den Sach- und Dienstleistungen (-693.903,10 €) zurückzuführen.

Größere Änderungen gegenüber der Planaufstellung

- zu 5.1 Die Ergebnisverbesserung bei den Steuern und ähnlichen Abgaben von 1.922.767,63 € ist überwiegend auf Mehrerträge bei der Gewerbesteuer (1.761.546,31 €) sowie den Gemeindeanteilen an der Einkommensteuer (149.861,49 €) und der Umsatzsteuer (103.475,79 €) zurückzuführen.
- zu 5.2 Bei den Zuwendungen, allgemeinen Umlagen und sonstigen Transferleistungen sind insgesamt 580.744,47 € weniger eingegangen. Obwohl durch die Auflösung von Sonderposten aus Zuwendungen im Rahmen der Stadtsanierung (ca. 55.000 €), Landeszuweisungen vom Land für den Stadtwald (rd. 18.000 €) und kommunale Veranstaltungen (20.000 €) sowie zusätzliche Personalkostenzuschüsse der ARGE für Mitarbeiter beim Fuhrpark und Friedhof (60.000 €) Mehrerträge erzielt werden konnten, führten entsprechende Mindererträge bei den Personalkostenzuschüssen vom Kreis für die Kindertagesstätten (ca. -225.000 €) und durch die nicht eingegangene Landeszuweisung für die Sanierung der Schloßgartenmauer (-508.000 €) insgesamt zu dieser Ergebnisverschlechterung.
- zu 5.4 Die ausgewiesenen Mehrerträge bei den öffentlich-rechtlichen Leistungsentgelten belaufen sich auf 5.418,71 €, was hauptsächlich auf höhere Einnahmen aus der Vermietung der Stadthalle mit Westflügel der Orangerie (rd. 18.600 €) und dem Kostenersatz für Mittagessen bei den Kindertagesstätten (rd. 9.000 €) zurückzuführen ist. Ein besseres Ergebnis wurde u.a. durch Mindererträge bei der Vermietung des Ostflügels der Orangerie, bei den Benutzungsgebühren im Bereich der Märkte sowie bei der Auflösung von Sonderposten für den Gebührenaussgleich verhindert. Hier blieben die Zahlen hinter den Erwartungen zurück.
- zu 5.5 Bei den privatrechtlichen Leistungsentgelten handelt es sich um Verkaufserlöse, Miet- und Pachteinahmen, Nutzungsentgelte und Eintrittsgelder. Die Mehrerträge von insgesamt 4.645,27 € sind in erster Linie auf höhere Einnahmen aus dem Holzverkauf im Stadtwald (+ 8.500 €) und der Steinbruchpacht (+37.100 €) zurückzuführen, denen geringere Mieteinnahmen (ca. 7.000 €) und weniger Eintrittsgelder für Veranstaltungen (ca. 32.000 €) gegenüberstehen.

- zu 5.6 Die Mehrerträge bei den Kostenerstattungen und Kostenumlagen (168.753,23 €) ergeben sich in erster Linie bei folgenden Buchungsstellen:

Kostenerstattung von übrigen Bereichen - Bauhof (für Dienstkleidung, Personalkosten etc.)	1.1.4.30.442900	7.181,85 €
Kostenbeteiligung der Gemeinde Orbis für Kita "Ritten"	3.6.5.22.442430	8.000,00 €
U2-Erstattungen der Krankenkasse für Kita "Ritten"	3.6.5.22.442900	68.825,14 €
U2-Erstattungen der Krankenkasse und Schadenersätze für Kita "Villa Kunterbunt"	3.6.5.23.442900	63.833,27 €
Kostenerstattungen der Friedwald GmbH (Beisetzungskosten)	5.5.3.11.442500	18.160,00 €

- zu 5.7 Die Mehrerträge bei den sonstigen laufenden Erträgen (129.927,06 €) setzen sich im Wesentlichen wie folgt zusammen:

Sonstige laufende Erträge (Erstattung von Sitzungsgeldern - Stadtbürgermeister)	1.1.1.40.462900	9.150,00 €
Erträge aus der Auflösung von Ehrensoldrückstellungen (VE)	1.1.1.40.466140	5.170,00 €
Erträge aus der Auflösung von Pensionsrückstellungen (VE)	1.1.2.00.466141	4.258,00 €
Erträge aus der Auflösung von Altersteilzeitrückstellungen	1.1.2.00.466144	29.417,00 €
Versicherungserstattungen	1.1.4.21.462700	3.257,79 €
Verspätungszuschlag	1.1.6.00.462200	3.845,00 €
Sonstige Schadensersatzleistungen und Erträge (Straßen, Wege, Plätze)	5.4.1.11.462900	4.605,25 €

Sonstige Schadensersatzleistungen und Erträge (Straßenbeleuchtung)	5.4.1.12.462900	14.989,71 €
Konzessionsabgaben / Strom	5.4.1.50.462500	16.294,83 €
Konzessionsabgaben / Wasser	5.4.1.50.462502	-26.098,02 €
Kommunalrabatt der EWR AG für Strom und Gas	5.4.1.50.462900	6.715,35 €
Erträge aus der Auflösung von Wertberichtigungen aus 2021	6.1.2.00.466110	55.998,54 €

- zu 5.8 Die Ergebnisverschlechterung im Bereich der Zinserträge und sonstigen Finanzerträge in Höhe von 111.026,37 € hat sich überwiegend durch Mindererträge bei der Vollverzinsung der Gewerbesteuer (-75.146,10 €) und bei der Avalprovision (-36.349,43 €) ergeben.
- zu 5.9 Außerordentlichen Erträge sind in Höhe von 919.115,27 € entstanden. Eine genaue Aufstellung ist der Übersicht über die nicht zahlungswirksamen Vorgänge zu entnehmen.
- zu 5.10 Die ausgewiesenen Minderaufwendungen bei den Personalaufwendungen (-668.582,14 €) sind darauf zurückzuführen, dass der genehmigte Personalschlüssel in den drei Kindertagesstätten aufgrund des Fachkräftemangels nicht besetzt werden konnte. Gleiches gilt auch für den Bauhof. Dort sind Beschäftigte ausgeschieden und das Stellenkontingent wurde nicht ausgeschöpft.
- zu 5.11 Bei den Sach- und Dienstleistungen sind im Wesentlichen Minderaufwendungen (insgesamt -693.903,10 €) bei den Unterhaltungs- und Bewirtschaftungsansätzen entstanden.

Die größten Abweichungen ergaben sich bei folgenden Buchungsstellen (> 10.000,00 €):

Unterhaltung / sonstige bebaute Grundstücke	1.1.4.22.523130	69.696,97 €
Unterhaltung / Museum Stadtpalais	2.5.2.10.523130	-54.639,72 €
Heizkosten / Museum Stadtpalais	2.5.2.10.523200	-10.988,44 €
Aufwendungen für Heimatfeste	2.8.1.17.524900	22.684,82 €
Aufwendungen für "650 Jahre Kirchheimbolanden"	2.8.1.17.524902	14.080,08 €
Unterhaltung / Kindertagesstätte "Ritten"	3.6.5.22.523130	-22.737,53 €
Unterhaltung / Stadion Schillerhain	4.2.4.10.523110	16.748,40 €
Unterhaltung / Straßen, Wege, Plätze	5.4.1.11.523380	-43.194,77 €
Stromkosten / Straßenbeleuchtung	5.4.1.12.523202	-16.186,00 €
Sanierung Schloßgartenmauer (I-Stock-Maßnahme)	5.5.1.10.523120	-436.308,61 €
Unterhaltung / Jüdischer Friedhof	5.5.3.42.523110	15.059,12 €
Kostenerstattungen an Landesforsten	5.5.5.10.525480	-51.676,72 €
Unternehmereinsatz im Stadtwald	5.5.5.10.529200	-13.130,96 €
Unterhaltung / Wirtschaftswege	5.5.5.90.523380	-15.861,66 €
Unterhaltung / Stadthalle, Westflügel Orangerie und Messeplatz	5.7.3.14.523130	-44.373,58 €
Stromkosten / Stadthalle und Westflügel Orangerie	5.7.3.14.523202	44.439,76 €
Sonstige Aufwendungen für Dienstleistungen (Stadthalle)	5.7.3.14.529200	-27.497,75 €
Sonstige Aufwendungen für Dienstleistungen (Orangerie)	5.7.3.15.529200	21.377,10 €
Kosten für Gebäudereinigung durch Fremdfirma / Toilettenanlagen	5.7.3.30.529200	15.069,44 €

- zu 5.12 Die bilanziellen Abschreibungen im Jahr 2022 belaufen sich auf insgesamt 1.718.486,08 €. Das sind 106.156,08 € mehr als ursprünglich im Haushaltsplan veranschlagt waren. Im Vorjahr betrugen die Abschreibungen insgesamt 1.770.805,96 €. Die Abweichungen gegenüber den Planzahlen ergeben sich dadurch, dass u.a. die Abschreibungen für verschiedene Straßenbaumaßnahmen, Maschinen, technische Anlagen und die Abschreibungen für Investitionskostenzuschüsse im Rahmen der Altstadtsanierung noch nicht veranschlagt waren.
- zu 5.13 Die ausgewiesenen Mehraufwendungen (180.282,07 €) im Bereich der Zuwendungen, Umlagen und sonstigen Transferaufwendungen sind fast ausschließlich bei der Gewerbesteuerumlage (+169.817,40 €) entstanden. Es handelt sich hierbei um eine Umlage, die von der Stadt Kirchheimbolanden aufgrund der höheren Gewerbesteuermehreinnahmen (rd. 1.76 Mio €) zu zahlen ist.
- zu 5.15 Keine wesentliche Veränderungen haben sich bei den sonstigen laufenden Aufwendungen ergeben. Veranschlagt waren insgesamt 513.020,00 €, verausgabt wurden 502.111,30 €. In diesem Bereich werden auch die Einzel- und Pauschalwertberichtigungen verbucht (s.a. nachfolgende Erläuterungen zu den nichtzahlungswirksamen Vorgängen).
- zu 5.16 Die Zinsaufwendungen und sonstigen Finanzaufwendungen fallen mit insgesamt 99.542,07 € um 942,07 € höher aus als veranschlagt, was im Wesentlichen auf Mehraufwendungen bei der Verzinsung der Kassenminusbestände (+7.544,39 €) und geringere Aufwendungen für die Vollverzinsung der Gewerbesteuer (-6.525,10 €) zurückzuführen ist.
- zu 5.17 Die außerordentlichen Aufwendungen betragen insgesamt 12.698,95 €. Eine genaue Aufstellung ist der Übersicht über die nicht zahlungswirksamen Vorgänge zu entnehmen.

Übersicht über nicht zahlungswirksame Vorgänge

Außerordentliche Erträge (Konto 499100)

919.115,27 €

Dieser Betrag setzt sich wie folgt zusammen:

Mehrerlös im Zusammenhang mit der Veräußerung des Grundstücks Schloßstr. 36 - Tauschvertrag (Produkt 1.1.4.22)

1.825,22 €

Mehrerlöse im Zusammenhang mit der Veräußerung von unbeb. Grundstücken (Produkt 1.1.4.29)

904.961,60 €

Kaufpreiszahlung, Urk.Nr. 710/2022 - Mühlstr. (Pl.Nr. 1426/4, 1429/2, 1428/2, 1426/11, 1428/6)	481.346,36 €
Kaufpreis Pl.Nr. 2755/7 lt. Urk.Nr. 1342/2022 - Auf der Haide links dem Weg	127.765,58 €
Kaufpreis Pl.Nr. 2735/62 lt. Urk.Nr. 1367/2022 - Auf der Haide links dem Weg	122.887,26 €
Kaufpr. Pl.Nr. 2749/28 lt. Urk.Nr. 1718/2022 - Bauplatz "Im Schlüssel"	127.765,59 €
Zusätzliche Anschlussleitungen Abwasser - Reduzierung Gewinn	-11.749,87 €
Tauschvertrag 134/2022 - Stadt/Ochßner Pl-Nr. 3695 und 3511	56.946,68 €

Mehrerlös durch Spende von Privat für Skaterbahn (Produkt 4.2.4.14) **3.000,00 €**

Mehrerlöse im Bereich Straßen, Wege, Plätze (Produkt 5.4.1.11) **8.163,11 €**

Mehrerlös aus der Abrechnung der Erschl.-Beiträge 2020 - Carl-Benz-Str. 8.155,20 €

Mehrerlös im Zusammenhang mit der Kaufpreiszahl. Urk.Nr. 710/2022 - Mühlstr.
AN0040366 - Inv.Pauschale (Korrektur falsches Produkt) 7,91 €

Mehrerlöse / vorzeitige Grabräumungen vor Ende der Liegezeit (Produkt 5.5.3.10) **1.165,34 €**

Einzel- / Pauschalwertberichtigungen (Konto 565510 und 565520)

62.207,44 €

Gem. § 33 Abs. 1 Nr. 3 GemHVO sind auch Forderungen vorsichtig zu bewerten und Wertberichtigungen nach den Grundsätzen ordnungsgemäßer Buchführung zeitnah zu buchen.

Einzelwertberichtigungen auf Niederschlagungen **42.096,77 €**

Ab dem Jahr 2016 werden alle niedergeschlagenen Forderungen (Konto 179200) zu 100 % wertberichtigt (= Einzelwertberichtigung).
(siehe Anlage 2 zur Dienstordnung unter Punkt 7.5 der Dienstweisung Rechnungswesen)

Pauschalwertberichtigung auf sonstige Forderungen **11.319,16 €**

Die verbleibenden Forderungen werden pauschal mit 1 % wertberichtigt (= Pauschalwertberichtigung). Ausgenommen sind hier Forderungen aus Zuwendung und ähnlichen Forderungen.

Einzelwertberichtigungen (Ausbuchung von Forderungen) Konto 565510 **8.791,51 €**

Kostenerst. Vergleich AG ROK aus 2002 / Mietwohngrundst. 1.1.4.21.565510 19,24 €

Erstattungen / Sozialhilfeanteile (Altfälle) 3.1.1.10.565510 2.471,82 €

Abrechnung Landesprogramm Kita Plus / Kita "Louhans" 3.6.5.21.565510 19,15 €

Rückzahl. Sanierungsdarlehen (Verw.K, Zinsen) / Stadtsanierung	5.1.1.21.565510	203,06 €
Straßensondernutzungsgebühren	5.4.1.11.565510	10,00 €
Steuererträge	6.1.1.00.565510	5.910,24 €
Zinserträge	6.1.2.00.565510	158,00 €

Bei den hier aufgelisteten Beträgen handelt es sich u. a. um Forderungen, die entweder zu Unrecht angefordert oder doppelt eingewiesen wurden. Außerdem sind hier auch Abgänge zu verzeichnen, bei denen der Schuldner verstorben oder unbekannt verzogen ist. Hinzu kommen Sollab-schreibungen wegen Geringfügigkeit, vorübergehender Pfandlosigkeit oder angeordneter Restschuldbefreiung.

Außerordentliche Aufwendungen (Konto 599100)

12.698,95 €

Der Betrag setzt sich wie folgt zusammen:

Anlagenabgang eines defekten Stromerzeugers - Produkt 1.1.4.30 (AN0027922)	133,16 €
Schloßstraße 36/Stadtmauer - Maßnahme nicht durchgeführt, Grundstück verkauft - Produkt 1.1.4.22 (AN0037464)	7.568,99 €
Aktivierung Terrassengatzen (Ausbuchung Aufwand) - Produkt 5.5.1.10 (AN17268)	4.996,80 €

6. Planabweichungen in der Finanzrechnung

Einzahlungen		Gesamt-Ansatz 2022	2022		Abweichungen
			in €	in %	
6.1	Ordentliche Einzahlungen	18.162.650,00 €	19.831.253,47 €	90,45%	1.668.603,47 €
6.2	Außerordentliche Einzahlungen	0,00 €	0,00 €	0,00%	0,00 €
6.3	Einzahlungen aus Investitionszuwendungen	261.200,00 €	404.368,66 €	1,84%	143.168,66 €
6.4	Einzahlungen aus Beiträgen und ähnlichen Entgelten	180.000,00 €	284.673,75 €	1,30%	104.673,75 €
6.5	Sonstige Investitionseinzahlungen	5.200.000,00 €	1.378.002,32 €	6,29%	-3.821.997,68 €
6.6	Einzahlungen aus der Aufnahme von Investitionskrediten	0,00 €	0,00 €	0,00%	0,00 €
6.7	Abnahme der Forderungen ggü VG aus Zahlungsmittelbestand	0,00 €	0,00 €	0,00%	0,00 €
6.8	Zunahme der Verbindlichkeiten ggü VG aus Liquiditätskrediten	1.791.800,00 €	0,00 €	0,00%	-1.791.800,00 €
6.9	Einzahlungen aus durchlaufenden Geldern	0,00 €	26.755,92 €	0,12%	26.755,92 €
Summe Einzahlungen		25.595.650,00 €	21.925.054,12 €	100,00%	-3.670.595,88 €

Auszahlungen					
6.10	Ordentliche Auszahlungen	19.374.450,00 €	17.928.787,42 €	81,78%	-1.445.662,58 €
6.11	Außerordentliche Auszahlungen	0,00 €	0,00 €	0,00%	0,00 €
6.12	Auszahlungen für immaterielle Vermögensgegenstände	2.000,00 €	42.225,00 €	0,19%	40.225,00 €
6.13	Auszahlungen für Sachanlagen	2.231.600,00 €	1.380.142,20 €	6,29%	-851.457,80 €
6.14	Sonstige Investitionsauszahlungen	1.890.000,00 €	9.070,24 €	0,04%	-1.880.929,76 €
6.15	Auszahlungen zur Tilgung von Investitionskrediten	2.097.600,00 €	580.000,00 €	2,65%	-1.517.600,00 €
6.16	Zunahme der Forderungen ggü VG aus Zahlungsmittelbestand	0,00 €	0,00 €	0,00%	0,00 €
6.17	Abnahme der Verbindlichkeiten ggü VG aus Liquiditätskrediten	0,00 €	1.967.154,13 €	8,97%	1.967.154,13 €
6.18	Auszahlungen aus durchlaufenden Geldern	0,00 €	17.675,13 €	0,08%	17.675,13 €
Summe Auszahlungen		25.595.650,00 €	21.925.054,12 €	100,00%	-3.670.595,88 €

Differenz Ein- / Auszahlungen	0,00 €	0,00 €		0,00 €
--------------------------------------	---------------	---------------	--	---------------

Im Gegensatz zur Ergebnisrechnung, die die sollmäßige Abwicklung der laufenden Geschäftsvorfälle abbildet, beinhaltet die Finanzrechnung alle zahlungswirksamen Vorgänge. Offene Forderungen und Verbindlichkeiten werden hier nicht abgebildet. Diese werden in der Bilanz ausgewiesen.

Größere Änderungen gegenüber der Planaufstellung

- zu 6.1 Es handelt sich hierbei um die kassenmäßige Abbildung der Veränderungen in der Ergebnisrechnung (s. Erläuterungen zu Punkt 5).
und 6.10 Der Saldo der ordentlichen Ein- und Auszahlungen beträgt 1.902.466,05 €.
- zu 6.3 Siehe Punkt 7 "Darstellung der Investitionsmaßnahmen"
bis 6.5
- zu 6.6 Investitionskredite waren 2022 nicht veranschlagt.
- zu 6.8 Die Zu- und Abnahmen der Verbindlichkeiten gegenüber der Verbandsgemeinde aus Liquiditätskrediten beinhalten alle in einem Haus-
und 6.17 haltsjahr verbuchten Einzahlungen und Auszahlungen. Die Differenz ist letztendlich der in der Gesamtfinanzzrechnung bei Position F39 ausgewiesene Betrag, der entweder eine positive oder negative Veränderung der Verbindlichkeiten bzw. Forderungen gegenüber der Verbandsgemeinde aufweist. Im Jahr 2022 wurden für die Stadt Kirchheimbolanden Auszahlungen in Höhe von 19.957.899,99 € über die Verbandsgemeindekasse getätigt. Einzahlungen konnten insgesamt 21.925.054,12 € verbucht werden. Im Saldo ergeben sich somit Mehreinzahlungen in Höhe von 1.967.154,13 €. Dadurch verringern sich die Verbindlichkeiten der Stadt gegenüber der Verbandsgemeinde von 7.680.339,98 € auf 5.713.185,85 € auf .
- zu 6.9 Bei den Einzahlungen aus durchlaufenden Geldern (26.755,92 €) handelt es sich um Finanzvorgänge im Bereich der Verwahrkonten.
- | | |
|--|--------------------|
| Miet- und Pachtkautionen einschließlich deren Verzinsung (Mietwohnungen) | 1.642,49 € |
| Pachtkautionen + Verzinsung (Gartengrundstücke) | 300,08 € |
| Verzinsung Mietkaution (Jahnturnhalle) | 0,20 € |
| Verzinsung Miet- und Pachtkaution (Orangerie) | 4.506,64 € |
| Neueinzahlungen für die Gemeinschaftskasse | 2.445,66 € |
| Neueinzahlungen für die Reisekasse | 1.555,00 € |
| Überzahlungen (neue Einzahlungen und Rückzahlung alter Überzahlungen) | 1.412,15 € |
| Verwahrkonto Jagdpacht | 14.893,70 € |
| | <hr/> |
| | 26.755,92 € |
- zu 6.12 Siehe Punkte 7 "Darstellung der Investitionsmaßnahmen"
bis 6.14
- zu 6.15 Die Auszahlungen zur Tilgung von Investitionskrediten beinhaltet die ordentliche Schuldentilgung in Höhe von 580.000,00 €. Der Stand der Investitionskredite reduziert sich somit zum 31.12.2022 auf 6.635.000,00 €.

zu 6.18 Bei den Auszahlungen aus durchlaufenden Geldern (17.675,13 €) handelt es sich um folgende Vorgänge:

Rückzahlung Mietkautionen alle Mietwohnungen	962,98 €
Rückzahlung Mietkautionen Orangerie	300,11 €
Auszahlungen Reisekasse	3.300,00 €
Auszahlungen Gemeinschaftskasse	3.231,04 €
Auszahlungen Verwahrkonto Jagdpacht	9.881,00 €
	17.675,13 €

Entwicklung der Investitionskredite

	2018	2019	2020	2021	2022
Stand 31.12.Vorjahr	10.834.903,90	10.119.935,96	8.864.968,02	7.795.000,00	7.215.000,00
Neuaufnahme	0,00	0,00	0,00	0,00	0,00
Tilgung	714.967,94	1.254.967,94	1.069.968,02	580.000,00	580.000,00
Stand 31.12.lfd Jahr	10.119.935,96	8.864.968,02	7.795.000,00	7.215.000,00	6.635.000,00
Differenz Neuaufnahme/Tilgung	-714.967,94	-1.254.967,94	-1.069.968,02	-580.000,00	-580.000,00
Darlehensrückführung in %	-6,60%	-12,40%	-12,07%	-7,44%	-8,04%
Einwohner 30.06.	7.885	7.921	7.976	7.939	8.202
Pro-Kopf-Verschuldung	1.283,44	1.119,17	977,31	908,80	808,95

7. Darstellung der Investitionsmaßnahmen

1. Einzahlungen

Einzahlungsarten	Maßnahme Nr.	Ansatz	Ermächtigung	Kassenrest	Einzahlungen	Kassenrest / Ermächtigung
Landeszuweisung / Stadtsanierung	6	0,00	0,00	535.534,11	0,00	535.534,11 KER
Rückflüsse von Stadtsanierungsdarlehen -neu-	6	20.000,00	0,00	157.103,10	0,00 22.362,32	134.740,78 KER
Erschl.Beitr. / Gewerbegeb. "Am Unteren Leiselsbach"	8	0,00	0,00	0,00	14.594,37	
Landeszuweisung für Buswartehallen	17	124.100,00	0,00	0,00	68.000,00	56.100,00 KER
Wiederkehrende Ausbaubeiträge / Stadtstraßen	20	0,00	0,00	335,80	38,43	296,04 KER -1,33 PRAP
Verkaufserlöse / Bauplätze und Gewerbeflächen	23	5.180.000,00	0,00	175.440,00	1.330.640,00	
Landeszuweisung "Aktion Blau Plus" / Leiselsbach	26	97.100,00	0,00	0,00	0,00	
Landeszuweisung für Terrassengarten	31	10.000,00	0,00	0,00	0,00	
Spenden von privaten Unternehmen / Terrassengarten	31	0,00	0,00	0,00	8.600,00	
Spenden von übrigen Bereichen / Terrassengarten	31	0,00	0,00	0,00	25.025,00	
Erschließungsbeiträge / NBG "Im Schlüssel"	40	0,00	0,00	0,00	15.012,00	
Umsatzsteuererstattungen vom Finanzamt / Orangerie	48	0,00	0,00	0,00	10.317,94	
Spenden / Kita "Villa Kunterbunt" (Wasser- und Matschplatz)	71	0,00	0,00	0,00	1.224,69	

Einzahlungsarten	Maßnahme Nr.	Ansatz	Ermächtigung	Kassenrest	Einzahlungen	Kassenrest / Ermächtigung
Kostenerstatt. Landespfl.Ausgl. / NBG "Im Schlüssel"	83	0,00	0,00	0,00	8.832,00	
Grabnutzungsentgelte (Friedhof)	100	60.000,00	0,00	10.860,80	60.189,41 9.644,80	25.967,35 KER 811,00 KER
Grabnutzungsentgelte (Bestattungswald)	100	120.000,00	0,00	17.198,80	148.846,00 17.198,80	14.314,60 KER
Landeszuweisung / Historische Stadt -neu-	124	0,00	0,00	801.847,21	0,00 276.518,97	473.500,00 KER 525.328,24 KER
Einz. für beb. Grundstücke und grundstücksgl. Rechte	130	0,00	0,00	0,00	25.000,00	
Zuwendungen von Sparkassen für Bronzeplastik	135	0,00	0,00	0,00	5.000,00	
Spenden von Unternehmen / Bronzeplastik	135	15.000,00	0,00	0,00	6.000,00	
Spenden von Privat / Bronzeplastik	135	10.000,00	0,00	0,00	11.000,00	
Zuw. von privaten Unternehmen / Inline- + Skateboardb.	136	0,00	0,00	0,00	1.500,00	
Zuw. von Privat für Inline- und Skateboardbahn	136	5.000,00	0,00	0,00	1.500,00	
Summe Investitionen Einnahmen		5.641.200,00	0,00	1.698.319,82	2.067.044,73	1.766.592,12 KER
Kredite für Investitionen	99	0,00	0,00	0,00	0,00	
Gesamtsumme		5.641.200,00	0,00	1.698.319,82	2.067.044,73	1.766.592,12 KER

2. Auszahlungen

Auszahlungsarten	Maßnahme Nr.	Ansatz	Ermächtigung	Kassenrest	Auszahlungen	Kassenrest Ermächtigung
Wiederherrichtung des Schloßgartens (Parkpflegewerk)	5	330.000,00	0,00		155.604,82	174.395,18 Eneu
Erschließung des Gewerbegebietes "Am Unteren Leiselsbach"	8	130.000,00	157.659,02	0,00		130.000,00 Eneu 157.659,02 Ealt
Erschließung / Industrie- und Freizeitpark	11	170.000,00	169.421,01	0,00	0,00	170.000,00 Eneu 169.421,01 Ealt
Baumaßnahmen / Straßenbeleuchtung	12	300.000,00	23.851,23	6.148,77	98.146,71 23.851,23 6.148,77	201.853,29 Eneu
Errichtung neuer Buswartehallen im Stadtgebiet	17	180.000,00	0,00	0,00	106.086,15	73.913,85 Eneu
Auszahlungen für Fahrzeuge, Maschinen und techn. Anlagen / Fuhrpark, Bauhof	19	15.000,00	97.908,13	0,00	2.616,81	95.291,32 Ealt
Auszahlungen für BGA / Fuhrpark, Bauhof	19	20.000,00	10.989,29	0,00	3.905,58	7.083,71 Ealt
Auszahlungen für Bauplätze und Gewerbeflächen	23	506.000,00	0,00	0,00	0,00	250.000,00 Eneu 11.749,87 KAR
Erwerb von Bauerwartungsland	23	1.890.000,00	133.532,84	0,00	9.070,24	500.000,00 Eneu 124.462,60 Ealt
Auszahlungen für unbebaute Grundstücke	24	0,00	131.174,62	0,00	0,00	131.174,62 Ealt
Offenlegung und Renaturierung Leiselsbach	26	30.000,00	203.218,71	0,00	29.674,10	30.000,00 Eneu 156.042,64 Ealt 17.501,97 KAR

Auszahlungsarten	Maßnahme Nr.	Ansatz	Ermächtigung	Kassenrest	Auszahlungen	Kassenrest Ermächtigung
Baumaßnahmen / Friedhof	29	0,00	16.599,77	0,00	11.681,88	4.917,89 Ealt
Wiederherrichtung Terrassengarten	31	150.000,00	188.098,01	5.135,92	65.658,74 188.098,01 5.135,92	81.138,63 Eneu 3.202,63 KAR
Grunderwerb / Erschließung NBG "Im Schlüssel"	40	0,00	60.000,00	0,00	0,00	60.000,00 Ealt
Erschließung / NBG "Im Schlüssel"	40	105.000,00	106.899,56	177.700,00	355,40 106.899,56 177.700,00	104.602,87 Eneu 41,73 KAR
Erschließung / NBG "Glaserstraße"	41	0,00	20.000,00	0,00	0,00	20.000,00 Ealt
Anschaffung bewegliches Vermögen / Kita "Ritten"	42	3.000,00	3.000,00			3.000,00 Ealt
Baumaßnahmen / Kita "Ritten"	42	0,00	8.089,06	0,00	0,00	-8.089,06 E-
Anschaffung bewegliches Vermögen / Stadtbibliothek	44	0,00	4.394,90	0,00	0,00	2.713,43 Ealt 1.681,47 KAR
Anschaffung bewegliches Vermögen / Kita "Louhans"	46	3.000,00	1.260,46	0,00	1.199,00	-61,46 E-
Baumaßnahmen / Spielplätze, Bolzplätze	47	0,00	20.931,11	0,00	779,74	20.151,37 Ealt
Neubau / Kita "Louhans"	50	100.000,00	94.415,81	0,00	7.381,09	100.000,00 Eneu 87.034,72 Ealt
Erschließung des Gewerbegebietes "Ziegelei"	52	0,00	20.000,00	0,00	0,00	20.000,00 Ealt
Erwerb von Straßenflächen (ohne Baumaßnahme)	57	0,00	0,00	0,00	8.246,33	

Auszahlungsarten	Maßnahme Nr.	Ansatz	Ermächtigung	Kassenrest	Auszahlungen	Kassenrest Ermächtigung
Erschließungsbeiträge / Friedhof	70	19.100,00	0,00	0,00	19.064,61	
Auszahlungen für BGA / Friedhof	70	3.000,00	0,00	0,00	0,00	3.000,00 Eneu
Bewegliches Vermögen / Kita "Villa Kunterbunt"	71	12.500,00		0,00	2.008,70	10.491,30 Eneu
			3.000,00		3.000,00	
Ausbau von Stadtstraßen	74	100.000,00				100.000,00 Eneu
			126.553,38			126.553,38 Ealt
				32.043,39	32.043,39	
Erschließung / Gewerbegebiet "Bischheimer Kreuzung / Süd"	79	0,00				
			75.882,04			75.882,04 Ealt
				2.470,49	2.470,49	
Baumaßnahmen / Museum im Stadtpalais	80	20.000,00		0,00	0,00	20.000,00 Eneu
			32.481,88			32.481,88 Ealt
Umgestaltung Dr.-Edeltraud-Sießl-Allee	82	0,00		0,00		
			558.088,54		269.941,26	288.147,28 Ealt
Landespfl. Ausgleichsmaßnahme / NBG "Im Schlüssel"	83	0,00	35.813,09	0,00	0,00	35.813,09 Ealt
Neugestaltung Römerplatz	85	0,00				
			83.946,41		12.588,62	69.870,29 Ealt
				0,00		1.487,50 KAR
Baumaßnahmen / Wald-Kindergarten	113	0,00			4.120,46	
			14.286,16		14.286,16	
				579,35	579,35	
Sanierung / Mietwohngrundstücke	114	0,00	82.551,15	0,00	0,00	82.551,15 Ealt

Auszahlungsarten	Maßnahme Nr.	Ansatz	Ermächtigung	Kassenrest	Auszahlungen	Kassenrest Ermächtigung
Auszahlungen für BGA / Stadthalle	115	0,00	16.577,12	0,00	0,00	12.816,41 Ealt -3.760,71 E-
Erwerb von sonstigen bebauten Grundstücken	121	0,00	43.619,23	0,00	2.108,61	41.510,62 Ealt
Generalsanierung der Kita "Villa Kunterbunt"	122	0,00	4.970,61	0,00	0,00	-4.970,61 E-
Baumaßnahmen / Historische Stadt	124	0,00	797.082,34	0,00	40.225,00	756.857,34 Ealt
Stadtmauer / Projekt Schlossstraße	130	0,00	40.000,00	0,00	0,00	-40.000,00 E-
Stadtmauer / Projekt Holzgasse	131	0,00	150.000,00	0,00	0,00	150.000,00 Ealt
Stadtmauer / Projekt Am Wehrgang	132	0,00	40.000,00	0,00	0,00	40.000,00 Ealt
Zuweisungen und Zuschüsse für Investitionen	133	2.000,00	0,00	0,00	2.000,00	
Erstellung einer Bronzeplastik	135	25.000,00	9.100,00	0,00	1.900,00 9.100,00	23.100,00 Eneu
Auszahlungen für BGA / Inline- und Skateboardbahn	136	10.000,00	0,00	0,00	4.000,00	6.000,00 Eneu
Auszahlungen für BGA / Orangerie	137	0,00	0,00	0,00	3.760,71	
Summe Investitionen Ausgaben		4.123.600,00	3.585.395,48	224.077,92	1.431.437,44	1.978.495,12 Eneu 2.771.435,81 Ealt -56.881,84 E- 35.665,17 KAR
AO-Tilgung von Investitionskrediten	99	1.517.600,00	75.939,62	0,00	0,00	27.044,51 Eneu 75.939,62 Ealt
Gesamtsumme		5.641.200,00	3.661.335,10	224.077,92	1.431.437,44	4.852.915,06 Erm.

14. Übersicht über Anlagen im Bau

Maßnahme / Bezeichnung	Jahr	Ausgaben		Einnahmen	
		abgeschlossen aktiviert	Anlage im Bau (AiB)	abgeschlossen passiviert	Anzahlungen auf Sopo
114 Baumaßnahme / Sanierung Mietwohngrundstücke Neumayerstraße 6	1.1.4.21				
<u>Auszahlungen für Sanierung</u>	2019		17.164,64 €		
<u>AN0038765</u>	2020		284,21 €		
	2021-2022		- €		
		- €	17.448,85 €		
130 Baumaßnahme / Projekt Stadtmauer "Schloßstraße"	1.1.4.22				
<u>Auszahlungen für Projekt</u>	2017		3.331,66 €		
<u>AN0037464</u>	2018		832,92 €		
	2019		3.404,41 €		
	2020-2021		- €		
AO-Aufwand - Maßnahme nicht durchgeführt!	2022	7.568,99 € -	7.568,99 €		
		7.568,99 €	- €		
131 Baumaßnahme / Projekt Stadtmauer "Holzgasse"	1.1.4.22				
<u>Auszahlungen für Projekt</u>	2017		3.331,66 €		
<u>AN0037465</u>	2018		832,92 €		
	2019-2022		- €		
		- €	4.164,58 €		
132 Baumaßnahme / Projekt Stadtmauer "Am Wehrgang"	1.1.4.22				
<u>Auszahlungen für Projekt</u>	2017		3.331,66 €		
<u>AN0037466</u>	2018		832,92 €		
	2019-2022		- €		
		- €	4.164,58 €		
80 Sanierung Museum, 3. Bauabschnitt	2.5.2.10				
<u>Auszahlungen für Sanierung</u>	2013		15.779,61 €		
<u>AN0034992</u>	2014		4.751,94 €		
	2015		6.986,57 €		
	2016-2022		- €		
		- €	27.518,12 €		

Maßnahme / Bezeichnung	Jahr	Ausgaben		Einnahmen	
		abgeschlossen aktiviert	Anlage im Bau (AiB)	abgeschlossen passiviert	Anzahlungen auf Sopo
47 Baumaßnahme / Neugestaltung Spielplatz "Zur Güldengewann"	3.6.6.13				
<u>Auszahlungen für Spielplatz</u>	2018		1.010,00 €		
<u>AN0038364</u>	2020		1.223,80 €		
	2021		58.488,10 €		
	2022		779,74 €		
		- €	61.501,64 €		
<u>Spenden für Spielplatz</u>	2018				10.000,00 €
<u>AN0038499</u>	2019				10.000,00 €
	2020-2022				- €
				- €	20.000,00 €
124 Baumaßnahmen / Historische Stadt	5.1.1.21				
<u>Landeszuweisung für Historische Stadt</u>	2013				290.032,61 €
<u>AN0035384</u>	2014				1.478.936,05 €
	2015				372.482,33 €
Passivierung von Einzelmaßnahmen	2016			-	1.342.450,14 €
Passivierung von Einzelmaßnahmen	2017			-	115.400,55 €
Bewilligungsbescheid	2018				1.000.000,00 €
Passivierung von Einzelmaßnahmen	2018			-	341.238,09 €
Passivierung von Einzelmaßnahmen	2019			-	99.452,46 €
Passivierung von Einzelmaßnahmen	2020			-	50.374,57 €
Umb. als Ertrag	2020			-	24.190,89 €
Passivierung von Einzelmaßnahmen	2021			-	488.388,71 €
Zuwendungsbescheide	2022				473.500,00 €
Passivierung von Einzelmaßnahmen	2022			31.237,50 € -	31.237,50 €
				31.237,50 €	1.122.218,08 €

Maßnahme / Bezeichnung	Jahr	Ausgaben		Einnahmen	
		abgeschlossen aktiviert	Anlage im Bau (AiB)	abgeschlossen passiviert	Anzahlungen auf Sopo
5 Wiederherrichtung Schloßgarten (Parkpflegewerk)	5.5.1.10				
<u>Auszahlungen für Baumaßnahmen</u>	Vorjahre		103.990,99 €		
<u>AN0017276</u>	2010		37.786,19 €		
	2011		146.107,41 €		
	2012		30.653,88 €		
	2013		28.215,91 €		
	2014		48.742,57 €		
	2015		145.476,24 €		
	2016		38.449,04 €		
	2017		48.559,60 €		
	2018		27.641,43 €		
	2019		47.879,28 €		
	2020		113.107,06 €		
	2021		277.652,55 €		
Aktivierung "Ovaler Platz" Schlossgarten	2021	-	48.601,50 €		
Aktivierung "Bühne" Schlossgarten	2021	-	75.719,71 €		
AO-Aufwand für nicht aktivierungsfähige Kosten	2021	-	21.108,64 €		
	2022		155.604,82 €		
		- €	1.104.437,12 €		
<u>Landeszuweisung von Denkmalpflege</u>	2009				8.750,00 €
<u>AN0017434</u>	2010				8.750,00 €
	2011				5.400,00 €
	2012				1.400,00 €
	2013-2021				- €
Passivierung LZW Denkmalpflege für "Ovaler Platz"	2021			-	1.400,00 €
	2022				- €
				- €	22.900,00 €
<u>Spenden von Privat</u>	2016				235,00 €
<u>AN0037140</u>	2017-2022				- €
				- €	235,00 €

Maßnahme / Bezeichnung	Jahr	Ausgaben		Einnahmen	
		abgeschlossen aktiviert	Anlage im Bau (AiB)	abgeschlossen passiviert	Anzahlungen auf Sopo
31 Wiederherrichtung Terrassengarten	5.5.1.10				
<u>Auszahlungen für Baumaßnahmen</u>	Vorjahre		19.812,23 €		
<u>AN0017268</u>	2009		27.008,24 €		
	2010		52.042,07 €		
	2011		57.198,75 €		
	2012		76.071,92 €		
	2013		126.595,76 €		
	2014		107.019,02 €		
	2015		104.363,20 €		
	2016		98.985,39 €		
	2017		82.912,11 €		
	2018		163.258,14 €		
	2019		426.000,65 €		
	2020		109.528,03 €		
	2021		169.718,71 €		
Aktivierung 8 Bänke in der Lindenallee	2021	-	25.427,92 €		
AO-Aufwand für nicht aktivierungsfähige Kosten	2021	-	16.729,48 €		
	2022		256.959,38 €		
Aktivierung 8 Bänke in der Lindenallee	2022	1.249,50 € -	1.249,50 €		
Aktivierung Lindenallee / Lange Bahn	2022	760.587,30 € -	760.587,30 €		
AO-Aufwand für nicht aktivierungsfähige Kosten	2022	4.996,80 € -	4.996,80 €		
		766.833,60 €	1.068.482,60 €		
<u>Landeszuweisung von Denkmalpflege</u>	2009				16.250,00 €
<u>AN0017435</u>	2010				16.250,00 €
	2011				14.600,00 €
	2012				18.600,00 €
	2013				20.000,00 €
	2014				19.590,00 €
	2015				20.000,00 €
	2016				8.358,95 €
	2018				13.000,00 €
	2019-2020				- €
	2021				11.000,00 €
Passivierung LZW für Lindenallee / Lange Bahn	2022			31.358,95 € -	31.358,95 €
				31.358,95 €	126.290,00 €

Maßnahme / Bezeichnung	Jahr	Ausgaben		Einnahmen	
		abgeschlossen aktiviert	Anlage im Bau (AiB)	abgeschlossen passiviert	Anzahlungen auf Sopo
<u>Zuweisung Stadt Eisenberg für Terrassengarten</u>	2010				17.500,00 €
<u>AN0026514</u>	2011				5.000,00 €
	2012				2.500,00 €
	2013-2022				- €
				- €	25.000,00 €
<u>Spenden von Privat / Sponsoring</u>	2011				1.000,00 €
<u>AN0031644</u>	2012				- €
	2013				800,00 €
	2014				10.950,40 €
	2015				29.850,00 €
	2016				12.520,00 €
	2017				34.915,00 €
	2018				35.863,00 €
	2019				13.140,00 €
	2020				4.000,00 €
	2021				44.800,00 €
Passivierung Spenden für 8 Bänke Lindenallee	2021			-	7.000,00 €
	2022				33.625,00 €
Passivierung Spenden für Lindenallee / Lange Bahn	2022			110.940,00 € -	110.940,00 €
				110.940,00 €	103.523,40 €
<u>Spenden vom öffentlichen Bereich für Terrassengarten</u>	2017				500,00 €
<u>AN0037626</u>	2018				10.000,00 €
	2019				2.600,00 €
	2020				- €
	2021				2.000,00 €
Passivierung Spenden für Lindenallee / Lange Bahn	2022			12.600,00 € -	12.600,00 €
				12.600,00 €	2.500,00 €

Maßnahme / Bezeichnung	Jahr	Ausgaben		Einnahmen	
		abgeschlossen aktiviert	Anlage im Bau (AiB)	abgeschlossen passiviert	Anzahlungen auf Sopo
11 Baumaßnahmen / Industrie- und Freizeitpark	5.4.1.11				
<u>Auszahlungen für die Erschließung</u>	Vorjahre		301.711,58 €		
<u>AN0017264</u>	2009		154.788,08 €		
	2010		9.518,17 €		
	2011		17.313,00 €		
	2012		6.954,31 €		
	2014		11.137,91 €		
	2016		29.889,03 €		
	2017		41.857,74 €		
	2018		23.302,05 €		
	2019-2022		- €		
		- €	596.471,87 €		
<u>Erschließungsbeiträge</u>	Vorjahre				737.766,92 €
<u>AN0017420</u>	2009				3.055,44 €
	2010-2020				- €
	2021				68.803,56 €
	2022				- €
				- €	809.625,92 €
26 Offenlegung / Renaturierung Leiselsbach	1.1.4.29				
<u>Gelände Thielwoog</u>					
<u>Auszahlungen für Baumaßnahmen</u>	2020		6.781,29 €		
<u>AN0039566</u>	2021		- €		
	2022		47.176,07 €		
		- €	53.957,36 €		

Maßnahme / Bezeichnung	Jahr	Ausgaben		Einnahmen	
		abgeschlossen aktiviert	Anlage im Bau (AiB)	abgeschlossen passiviert	Anzahlungen auf Sopo
40 Baumaßnahmen / NBG "Im Schlüssel" 1. BA	5.4.1.11				
<u>Auszahlungen für die Erschließung</u>	2018	aktiviert			
<u>Einzahlungen aus Erschließungsbeiträgen</u>	2011				21.280,00 €
	2012				179.620,00 €
(muss noch abgerechnet werden)	2013				42.837,00 €
	2014				31.301,00 €
	2015				111.163,00 €
	2016				111.085,00 €
	2018				- 379.868,91 €
	2019-2022				- €
				- €	117.417,09 €
23 Erwerb von Bauerwartungsland	1.1.4.29				
<u>Ausz. für Bauerwartungsland NBG "Im Schlüssel", 2. BA</u>	2021		73.880,00 €		
<u>AN0039880</u>	2022		70,03 €		
Aktivierung der Baugebiet	2022	73.950,03 € -	73.950,03 €		
		73.950,03 €	- €		
40 Baumaßnahmen / NBG "Im Schlüssel" 2. BA	5.4.1.11				
<u>Auszahlungen für Erschließung</u>	2019		1.588,65 €		
<u>AN0039089</u>	2020		35.211,47 €		
	2021		383.245,50 €		
	2022		107.296,69 €		
		- €	527.342,31 €		
<u>SOPO Erschl.beitr. NBG Im Schlüssel; 2. BA</u>	2022				118.551,24 €
<u>AN0039090</u>				- €	118.551,24 €

Maßnahme / Bezeichnung	Jahr	Ausgaben		Einnahmen	
		abgeschlossen aktiviert	Anlage im Bau (AiB)	abgeschlossen passiviert	Anzahlungen auf Sopo
41 Erschließung / NBG "Glaserstraße"	5.4.1.11				
<u>Auszahlungen für Baumaßnahmen</u>	2018		43.833,64 €		
<u>AN0038553</u>	2019		235.285,05 €		
Aktivierung Landespflegerische Maßnahmen	2020	-	20.857,80 €		
	2021-2022		- €		
		- €	258.260,89 €		
<u>Erschließungsbeitrag</u>	2019				26.184,69 €
<u>AN0039133</u>	2020				97.481,58 €
	2021-2022				- €
				- €	123.666,27 €
52 Baumaßnahmen / Gewerbegebiet "Ziegelei"	5.4.1.11				
<u>Auszahlungen für die Erschließung</u>	Vorjahre		8.984,37 €		
<u>AN0017429</u>	2009-2022		- €		
		- €	8.984,37 €		
72 Erschließung / Gewerbegebiet "Bischheimer Kreuzung / Nord" und Kreisel	5.4.1.11				
<u>Auszahlungen für die Erschließung</u>	2010		77.915,58 €		
<u>AN0027478</u>	2011		4.681,91 €		
	2012-2022		- €		
		- €	82.597,49 €		
<u>Erschließungsbeiträge</u>	2016				80.589,60 €
<u>AN0037006</u>	2017-2022				- €
				- €	80.589,60 €
74 Baumaßnahme / Verbreiterung Kreuzungsbereich "Edenborner Straße / Güldengewann"	5.4.1.11				
<u>Auszahlungen für Verbreiterung</u>	2019		46.263,33 €		
<u>AN0038766</u>	2020-2022		- €		
		- €	46.263,33 €		

Maßnahme / Bezeichnung	Jahr	Ausgaben		Einnahmen	
		abgeschlossen aktiviert	Anlage im Bau (AiB)	abgeschlossen passiviert	Anzahlungen auf Sopo
<u>Wiederkehrender Ausbaubeitrag</u> <u>AN0039366</u>	2020 2021-2022				32.383,96 € - €
				- €	32.383,96 €
74 Baumaßnahme / Ausbau Leibnizstraße und Dr.-Heinrich-von-Brunck-Straße	5.4.1.11				
<u>Auszahlungen für Maßnahme</u> <u>AN0040167</u>	2021 2022		32.043,39 € - €		
		- €	32.043,39 €		
79 Erschließung / Gewerbegebiet "Bischheimer Kreuzung / Süd"	5.4.1.11				
<u>Auszahlungen für die Erschließung</u> <u>AN0029842</u>	2010 2011 2012 2013 2014 2015-2020 2021 2022		5.036,37 € - € 91.676,61 € 16.391,79 € 13.579,07 € - € 2.470,49 € - €		
		- €	129.154,33 €		
<u>Erschließungsbeiträge</u> <u>AN0037007</u>	2016 2017-2022				109.822,44 € - €
				- €	109.822,44 €
82 Umgestaltung Dr.-Edeltraud-Sießl-Allee / Louis-Steitz-Straße	5.4.1.11				
<u>Auszahlungen für Umgestaltung</u> <u>AN0039507</u>	2020 2021 2022		16.384,98 € 5.526,48 € 269.941,26 €		
		- €	291.852,72 €		

Maßnahme / Bezeichnung	Jahr	Ausgaben		Einnahmen	
		abgeschlossen aktiviert	Anlage im Bau (AiB)	abgeschlossen passiviert	Anzahlungen auf Sopo
83 Landespfleg. Ausgleich / NBG "Im Schlüssel"	5.4.1.11				
<u>Kostenerstattungen</u>	2011				5.600,00 €
<u>AN0019409</u>	2012				46.200,00 €
	2013				5.812,15 €
	2014				5.227,46 €
	2015				27.670,00 €
	2016				27.650,00 €
	2017-2019				- €
Passivierung Teilbetrag Landespfleger. Ausgleichsmaßn.	2020			-	13.824,37 €
	2021				- €
	2022				36.525,00 €
				- €	140.860,24 €
111 Landespfleg. Ausgleich / "Industrie- und Freizeitpark"	5.4.1.11				
<u>Kostenerstattungen</u>	2017				87.495,65 €
<u>AN0037973</u>	2018-2020				- €
	2021				41.864,60 €
	2022				- €
				- €	129.360,25 €
29 Baumaßnahmen / Friedhof	5.5.3.10				
<u>Neugestaltung Grab "Giuliani"</u>	2021		6.424,22 €		
<u>AN0039801</u>	2022		11.681,88 €		
		- €	18.106,10 €		
29 Baumaßnahmen / Friedhof	5.5.3.10				
<u>Erweiterung Urnenstelen</u>	2021		3.560,28 €		
<u>AN0039852</u>	2022		- €		
		- €	3.560,28 €		

Maßnahme / Bezeichnung	Jahr	Ausgaben		Einnahmen	
		abgeschlossen aktiviert	Anlage im Bau (AiB)	abgeschlossen passiviert	Anzahlungen auf Sopo
85 Neugestaltung Römerplatz	5.7.3.40				
<u>Auszahlungen für Baumaßnahmen</u>	2021		22.053,59 €		
<u>AN0039926</u>	2022		14.076,12 €		
		- €	36.129,71 €		
50 Neubau Kindertagesstätte "Louhans"	3.6.5.21				
<u>Auszahlungen für Baumaßnahmen</u>	2021		5.584,19 €		
<u>AN0040046</u>	2022		7.381,09 €		
		- €	12.965,28 €		
17 Errichtung von Buswartehallen im Stadtgebiet	5.4.1.13				
<u>Barrierefreie Umgestaltung Bushaltestelle Hitzfeldstraße</u>	2021		16.262,81 €		
<u>AN0040059</u>	2022		106.086,15 €		
		- €	122.348,96 €		
<u>SOPO LZW Buswartehallen Im Stadtgebiet</u>	2022				124.100,00 €
<u>AN0035081</u>				- €	124.100,00 €
113 Einrichtung eines Wald-Kindergartens	3.6.5.20				
<u>Auszahlungen für Baumaßnahmen (AN0039922)</u>	2021		35.713,84 €		
Aktivierung der Baumaßnahme nach Fertigstellung	2021		- 33.572,56 €		
	2022		18.406,62 €		
Aktivierung Restkosten, Tipizelt, Küche, Gartenhaus	2022	20.547,90 €	- 20.547,90 €		
		20.547,90 €	- €		
71 Herstellung Wasser-/Matschplatz Kita "Villa Kunterbunt"	3.6.5.23				
<u>Spenden von Privat (AN0040242)</u>	2021				2.500,00 €
Passivierung Matschplatz	2022			2.500,00 €	- 2.500,00 €
				2.500,00 €	- €

Maßnahme / Bezeichnung	Jahr	Ausgaben		Einnahmen	
		abgeschlossen aktiviert	Anlage im Bau (AiB)	abgeschlossen passiviert	Anzahlungen auf Sopo
135 Erstellung einer Bronzeplastik (Histor. Stadtmodell)	2.8.1.00				
<u>Auszahlungen</u>	2022		11.000,00 €		
<u>AN0040429</u>		- €	11.000,00 €		
<u>Spenden von Privat</u>	2021				9.100,00 €
<u>A0040241</u>	2022				22.000,00 €
				- €	31.100,00 €
12 Baumaßn. Straßenbeleuchtung Kahlenberggring etc.	5.4.1.12				
<u>Auszahlungen für Baumaßnahmen</u>	2022		121.997,94 €		
<u>AN0037019</u>		- €	121.997,94 €		
8 Erschl.beitr.Gewerbegeb. Am Unteren Leiselsbach	2.8.1.00				
<u>Erschließungsbeiträge - Abrechnung (AN0017417)</u>	2022				8.155,20 €
<u>Passivierung (AO-Ertrag)</u>	2022			8.155,20 € -	8.155,20 €
				8.155,20 €	- €
Summen		868.900,52 €	4.640.753,82 €	196.791,65 €	3.240.143,49 €

15. Sonstiges Vermögen

	Bilanzposition / Konto	Stand Beginn 2022	Zugang 2022	Abgang 2022	Stand Ende 2022
Sonderposten für Feldwegeunterhaltung	2.3 / 234100	36.262,89 €	4.927,81 €		41.190,70 €
Sonderposten "Dr.-Chormann-Fonds"	2.7 / 239900	32.697,60 €	2.000,67 €		34.698,27 €
Sonderposten "Vermächtnis Helfrich"	2.7 / 239900	7.683,06 €		399,50 €	7.283,56 €
Sonderrücklagen für Miet- und Pachtkautionen	Verwahrkonten	23.893,04 €	7877,41	1263,09	30.507,36 €
Sonderrücklage Jagdpacht (VW 6000)	Verwahrkonto	131.996,86 €	14.893,70 €	9.881,00 €	137.009,56 €
<hr/>					
Bayer-Aktien aus Dr.-Chormann-Fonds	Kurswert	57.411,20 €	2.125,20 €		59.536,40 €
Lanxess-Aktien aus Dr.-Chormann-Fonds	Kurswert	9.014,88 €		2.726,64 €	6.288,24 €
Anteil an der Projekte- und Service GmbH	1.3.1 /101200	3.700.000,00 €			3.700.000,00 €
Geschäftsanteil Volksbank Alzey-Worms eG	1.3.8 /135100	150,00 €			150,00 €
Geschäftsanteil Besamungsgen. Neumühle	1.3.8 / 136200	56,24 €			56,24 €
Sanierungsdarlehen an Privatpersonen (inkl. Kasseneinnahmereste)	2.2.7 / 176350	157.103,10 €		22.362,32 €	134.740,78 €
Gesamt:		4.156.268,87 €	31.824,79 €	36.632,55 €	4.151.461,11 €

16. Chancen und Risiken

Gemäß § 49 Abs. 4 Nr. 2 GemHVO ist auch auf die Chancen und Risiken für die künftige Entwicklung der Gemeinde einzugehen.

Das Land Rheinland-Pfalz hat aufgrund der Entscheidungen des Verfassungsgerichtshofes RLP den kommunalen Finanzausgleich neu geregelt. Allerdings gab es bisher eine Verbesserung der kommunalen Finanzausstattung nur bei den Kreisen und kreisfreien Städten. Bei den verbandsfreien bzw. kreisangehörigen Gemeinden oder Städten kamen keine positiven Änderungen an. Hier müsste unbedingt auch eine bessere Finanzausstattung für die Ortsgemeinden und Städte erfolgen.

Aufgrund der vorliegenden Steuerhochrechnungen wird bei unveränderten Rahmenbedingungen nur von einer geringen Verbesserung ausgegangen. Zu den möglichen Risiken gehört insbesondere die weiterhin bestehende Gefahr einer Verschlechterung der wirtschaftlichen Lage durch Stagnation bzw. Rückgang bei der allgemeinen Wirtschaftsentwicklung. Der fortdauernde Ukraine-Krieg und die Unruhen im Nahen Osten dürften die Wirtschaftslage weiterhin negativ beeinflussen. Die Inflationsrate liegt zum Zeitpunkt der Erstellung des Rechenschaftsberichtes bei 1,6 %.

Bezüglich der laufenden Tendenz im Bereich der Verbindlichkeiten der Stadt besteht das Risiko einer weiter zunehmenden Kreditbelastung, sowohl im konsumtiven, als auch im investiven Bereich. Allerdings könnte sich der Gestaltungs- und Handlungsspielraum durch die aktuelle Anpassung der Leitzinsen zum 23.10.2024 (Senkung Hauptrefinanzierungssatz um 0,25 Prozentpunkte auf 3,40 %) der Europäische Zentralbank etwas verbessern, da sie sich indirekt auch auf die Entwicklung der Zinsen auswirkt.

Größere Projekte sind aktuell im Rahmen des Förderprogramms "Historische Stadt" und beim Schlossgarten bzw. beim Terrassengarten geplant. In naher Zukunft steht außerdem der Neubau der Kindertagesstätte "Louhans" an. Eventuell sollen sogar 2 neue Kindertagesstätten gebaut werden. Die Neubaukosten hierfür gehen in voller Höhe zu Lasten der Stadt. Desweiteren werden auch noch die Dr.-Heinrich-von Brunck-Straße und die Leibnizstraße ausgebaut. Die nach Abzug der Ausbaubeiträge und des Zuschusses aus dem Investitionsstock verbleibenden Kosten in Höhe von rd. 500.000 € sind ebenfalls von der Stadt zu tragen und müssen mit Krediten finanziert werden. Der erforderliche Schuldendienst für diese Vorhaben wird die zukünftigen Haushalte der Stadt nicht unwesentlich belasten.

Kirchheimbolanden, 17. Oktober 2024

Verbandsgemeindeverwaltung	Im Auftrag:	F.d.R.d.A.
gez. Wienpahl	gez. Bohley	gez. Bohley
(Wienpahl) Bürgermeisterin	(Bohley) Abteilungsleiter	(Bohley) Finanzabteilung

Anlagen

Anlage 1 - Personalkostenauszahlungen

Anlage 2 - Interne Leistungsverrechnungen

Anlage 1 - Personalkostenauszahlungen

Aufwandsent- schädigungen etc.	Beschäftigte							Sonstige	Versorgungsempfänger		Summe 2022 in €	Summe 2021 in €	Differenz in €
	Dienstbezüge	Leistungs- zulagen	Beiträge Versor- gungskassen	Beiträge ges. Soz.versicherung	Pauschalierte Lohnsteuer	Beihilfen etc.	Personalneben- aufwendungen	Beiträge ges. Soz.versicherung	Beiträge Versor- gungskassen	Beihilfen etc.			
1.1.1.30 Öffentlichkeitsarbeit	0,00	19.233,53	306,27	1.514,34	4.115,19	40,96	39,96				25.250,25	24.670,35	579,90
1.1.1.40 Gemeindeorgane	65.958,80								20.052,00	*) Ehrensold	86.010,80	79.438,13	6.572,67
1.1.2.00 Personal -Allgemein-											0,00	0,00	0,00
1.1.4.21 Mietwohngrundstücke		4.169,84	459,40		1.307,60						5.936,84	6.262,94	-326,10
1.1.4.30 Bauhof / Fuhrpark		745.113,52	8.391,65	58.772,11	155.304,36	2.391,80	658,35				970.631,79	937.973,35	32.658,44
2.5.2.10 Museum im Stadtpalais	12.365,25	41.948,74	1.622,84	2.825,76	9.130,46	1.827,59	33,72	3.498,81			73.253,17	62.460,33	10.792,84
2.7.2.00 Stadtbibliothek	18.569,55	3.639,54			1.029,92	302,86		4.376,54			27.918,41	20.840,85	7.077,56
2.8.1.20 Kulturförderung	1.139,73					22,79		322,42			1.484,94	388,04	1.096,90
3.6.5.20 Kindertagesstätte "Waldkindergarten"		169.425,02	2.480,74	13.322,73	35.969,79	349,78	174,88				221.722,94	73.418,33	148.304,61
3.6.5.21 Kindertagesstätte "Louhans"		991.315,79	16.568,87	76.784,64	211.653,74	1.860,71	500,64				1.298.684,39	1.137.045,17	161.639,22
3.6.5.22 Kindertagesstätte "Ritten"		559.998,43	7.717,82	38.876,71	116.030,07	1.267,41	237,23				724.127,67	609.877,96	114.249,71
3.6.5.23 Kindertagesstätte "Villa Kunterbunt"		918.663,50	15.558,21	72.197,34	195.932,78	1.981,82	285,94				1.204.619,59	964.873,42	239.746,17
3.6.6.15 Haus der Jugend		1.810,34	62,48	145,15	394,34	-0,13	5,28				2.417,46	2.368,72	48,74
4.2.4.10 Stadion Schillerhain und Sporthalle		1.508,55		116,89	459,55						2.084,99	2.038,33	46,66
5.4.6.20 Parkeinrichtungen											0,00	0,00	0,00
5.5.1.10 Schloß-/Terrassengarten											0,00	0,00	0,00
5.5.3.10 Friedhof		64.496,04	581,90	8.386,40	13.658,18	204,60					87.327,12	80.124,75	7.202,37
5.5.5.10 Stadtwald									24.052,16	5.997,42	30.049,58	29.671,84	377,74
5.7.3.10 Jahnturnhalle		11.288,46		874,86	2.404,35						14.567,67	13.875,86	691,81
5.7.3.14 Stadthalle		135.629,37	2.143,85	10.643,47	28.926,12	435,14	119,64				177.897,59	173.297,49	4.600,10
5.7.3.15 Orangerie											0,00	0,00	0,00
5.7.3.30 Toilettenanlagen		678,15		52,56	142,85						873,56	0,00	873,56
5.7.3.40 Märkte, Marktplätze		975,00		75,57	275,82						1.326,39	1.327,38	-0,99
5.7.3.50 Hochzeitszimmer		1.750,08	60,39	140,29	381,30	-0,17	5,16				2.337,05	2.289,88	47,17
Summe in €	98.033,33	4.802.189,52						8.197,77	50.101,58		4.958.522,20	4.222.243,12	736.279,08

Anlage 2 - Aufwendungen aus internen Leistungsbeziehungen 2022

Die laufenden Kosten für den Bauhof und Fuhrpark werden auf die einzelnen Produkthaushalte umgelegt. Hierfür wird der Saldo aller Erträge und Aufwendungen ermittelt und entsprechend den Arbeitszeitanteilen der städtischen Beschäftigten als interne Leistungsverrechnung gebucht. Bei 102.649,32 € Erträge und 1.263.772,50 € Aufwendungen zum Stichtag 31.12.2022 ergibt sich für das Jahr 2022 ein zu verteilender Betrag in Höhe von **1.161.123,18 €**, der wie folgt verbucht wurde:

Produkt	Bezeichnung	Betrag
1.1.1.30	Öffentlichkeitsarbeit	1.838,83 €
1.1.1.40	Gemeindeorgane	- €
1.1.2.00	Personal	3.813,88 €
1.1.4.21	Mietwohngrundstücke	9.534,71 €
1.1.4.22	Sonstige bebaute Grundstücke	3.609,57 €
1.1.4.29	Unbebaute Grundstücke	8.308,81 €
1.1.4.50	Sonstige zentrale Dienste	408,63 €
1.2.1.00	Statistik und Wahlen	68,11 €
2.5.2.10	Museum im Stadtpalais	4.494,93 €
2.7.2.00	Öffentliche Büchereien	2.587,99 €
2.8.1.00	Heimat- und sonstige Kulturpflege	3.541,47 €
2.8.1.17	Heimat- und Brauchtumsfeste	183.951,77 €
2.8.1.20	Kulturförderung	612,94 €
3.1.4.16	Haus der Familie	1.294,00 €
3.6.5.20	Kindertagesstätte "Waldkindergarten"	8.240,71 €
3.6.5.21	Kindertagesstätte "Louhans"	14.778,80 €
3.6.5.22	Kindertagesstätte "Ritten"	14.915,01 €
3.6.5.23	Kindertagesstätte "Villa Kunterbunt"	16.549,53 €
3.6.6.13	Kinderspielplätze, Bolzplätze	24.790,24 €
3.6.6.15	Haus der Jugend	1.225,89 €
4.2.4.10	Sportplätze, Stadien	16.958,16 €
4.2.4.14	Inline- und Skateboardbahn, Beachvolleyball	18.660,79 €
5.4.1.11	Straßen, Wege, Plätze	661.640,66 €
5.4.1.13	Buswartehallen	1.294,00 €
5.4.6.20	Parkeinrichtungen	21.861,73 €
5.5.1.10	Schloßgarten / Terrassengarten	27.718,76 €
5.5.3.10	Friedhöfe	30.647,28 €
5.5.3.11	Bestattungswald	1.566,42 €
5.5.3.42	Jüdische Friedhöfe	1.702,63 €
5.5.5.10	Forstwirtschaft, Stadtwald	1.225,89 €
5.5.5.90	Wirtschaftswege	3.745,78 €
5.7.3.10	Mehrzweckhallen (Jahnturnhalle)	24.313,51 €
5.7.3.14	Stadthalle	12.735,65 €
5.7.3.15	Orangerie	1.770,73 €
5.7.3.30	Toilettenanlagen	6.333,77 €
5.7.3.40	Märkte, Marktplätze	2.519,88 €
5.7.3.50	Hochzeitszimmer	1.225,89 €
5.7.3.60	Ziegelwoog	20.090,99 €
5.7.3.90	Sonstige allgemeine Einrichtungen	544,84 €
5.7.5.00	Tourismus, Fremdenverkehr	- €

1.161.123,18 €

Kreditliste zum 30.12.2022

Gedruckt mit Lizenz 0475 für Verb.-Gem. Kirchheimbolanden

Datum: 06.06.2023

Blatt: 1

Kred.-Geber: alle

Währung: €

Kreditgeber Kreditnummer	Lfd. Nr.	Vertragsnummer	Zinsbindung bis	Nominalbetrag	Zinssatz (%)	Restschuld	in % von Nominal	letzte Fälligkeit am
1207	<u>DG-HYP Hamburg</u>							
3301161000	02	330 116 1000	30.12.2022	2.900.000,00	0,550	1.450.000,00	50,00	30.12.2022
Summe Kreditgeber:				2.900.000,00		1.450.000,00	50,00	
1290	<u>Volksbank Alzey-Kirchheimbolanden</u>							
3410064803	04	34 100648 03	30.11.2028	700.000,00	1,080	385.000,00	55,00	30.12.2033
3422127720	02	34 221277 20	. .	2.000.000,00	0,490	900.000,00	45,00	30.12.2031
Summe Kreditgeber:				2.700.000,00		1.285.000,00	47,59	
6345	<u>Investitions- u. Strukturbank (ISB)</u>							
3700053914	01	37 000539 14	12.12.2025	6.000.000,00	0,860	3.900.000,00	65,00	30.12.2035
Summe Kreditgeber:				6.000.000,00		3.900.000,00	65,00	
Summe Mandant:				11.600.000,00		6.635.000,00	57,20	

Plan-Ist-Auswertung

nach Buchungsstellen

zum 31.12.2022

Doppischer Produktplan 2022 Rechnung

Gesamthaushalt

Gesamtergebnisplan neu

		Ergebnis Vorjahr (Spalte 1)	Gesamt-Ansatz HHJ (Spalte 2)	Rechn.ergebnis HHJ (Spalte 3)	Vergl. Ansatz/RE HHJ (Sp3-2)	Ergebn.verän. ggü HhVj (Sp3-1)
E 1	Steuern und ähnliche Abgaben	9.773.064,39	11.597.280	13.520.047,63	1.922.767,63	3.746.983,24
6.1.1.00.401100	Grundsteuer A	13.046,79	13.000	13.068,94	68,94	22,15
6.1.1.00.401200	Grundsteuer B	1.124.381,50	1.246.000	1.149.716,16	-96.283,84	25.334,66
6.1.1.00.401300	Gewerbesteuer	2.535.695,42	4.500.000	6.261.546,31	1.761.546,31	3.725.850,89
6.1.1.00.402100	Gemeindeanteil an der Einkommensteuer	3.731.270,06	3.723.730	3.873.591,49	149.861,49	142.321,43
6.1.1.00.402200	Gemeindeanteil an der Umsatzsteuer	1.959.559,39	1.690.910	1.794.385,79	103.475,79	-165.173,60
6.1.1.00.403300	Hundesteuer	30.967,50	30.000	32.082,50	2.082,50	1.115,00
6.1.1.00.405210	Ausgleichsleistungen nach § 21 LFAG	378.143,73	393.640	395.656,44	2.016,44	17.512,71
E 2	Zuwendungen, allgemeine Umlagen und sonstige Transfererträge	5.241.855,37	5.475.240	4.894.495,53	-580.744,47	-347.359,84
1.1.1.30.414410	Bundeszuweisung für Breitbandausbau	0,00	0	0,00	0,00	0,00
1.1.1.30.414429	Förderbetrag vom Land nach BRSG	0,00	0	0,00	0,00	0,00
1.1.1.30.414900	Spenden und sonstige Erlöse von Privatpersonen und Vereinen	0,00	0	0,00	0,00	0,00
1.1.1.30.415100	Erträge aus der Auflösung von Sonderposten aus Zuwendungen	0,00	0	0,00	0,00	0,00
1.1.1.40.415100	Erträge aus der Auflösung von Sonderposten aus Zuwendungen	0,00	0	0,00	0,00	0,00
1.1.4.21.415100	Erträge aus der Auflösung von Sonderposten aus Zuwendungen	14.137,10	14.130	14.137,09	7,09	-0,01
1.1.4.30.414429	Förderbetrag vom Land nach BRSG	124,41	0	455,66	455,66	331,25
1.1.4.30.414430	Personalkostenzuschüsse / ARGE	0,00	0	33.927,72	33.927,72	33.927,72
1.1.4.30.415100	Erträge aus der Auflösung von Sonderposten aus Zuwendungen	11.245,00	11.240	11.245,00	5,00	0,00
2.5.2.10.414429	Förderbetrag vom Land nach BRSG	492,91	0	494,24	494,24	1,33
2.5.2.10.414900	Spenden und sonstige Erlöse von Privatpersonen und Vereinen	0,00	0	0,00	0,00	0,00
2.5.2.10.415100	Erträge aus der Auflösung von Sonderposten aus Zuwendungen	22.098,12	13.080	13.080,96	0,96	-9.017,16
2.7.2.00.414420	Landeszuweisung für Stadtbibliothek (563291)	800,00	1.000	2.813,00	1.813,00	2.013,00
2.7.2.00.414900	Spenden und sonstige Erlöse von Privatpersonen und Vereinen	36,32	200	80,25	-119,75	43,93
2.7.2.00.415100	Erträge aus der Auflösung von Sonderposten aus Zuwendungen	4.271,47	4.270	4.379,52	109,52	108,05
2.8.1.00.414900	Spenden und sonstige Erlöse von Privat (u.a. Heimatbrief)	2.035,00	2.000	1.845,00	-155,00	-190,00
2.8.1.00.415100	Erträge aus der Auflösung von Sopo aus Zuwendungen	19,17	10	17,58	7,58	-1,59
2.8.1.17.414460	Zuweisungen und Zuschüsse von Sparkassen	0,00	0	0,00	0,00	0,00
2.8.1.17.414500	Zuweisungen und Zuschüsse von privaten Unternehmen	0,00	0	0,00	0,00	0,00
2.8.1.20.414420	Landeszuweisung / Kulturförderung	0,00	0	0,00	0,00	0,00
2.8.1.20.414900	Spenden und sonstige Erlöse von Privatpersonen und Vereinen	0,00	0	0,00	0,00	0,00
3.6.5.20.414429	Förderbetrag vom Land nach BRSG	365,66	0	181,62	181,62	-184,04
3.6.5.20.414430	Personalkostenzuschüsse vom Kreis	0,00	210.000	204.750,00	-5.250,00	204.750,00
3.6.5.20.414431	Kreiszuweisungen für Kindertagesstätte	0,00	0	350,70	350,70	350,70
3.6.5.20.414900	Spenden und sonstige Erlöse von Privatpersonen und Vereinen	300,00	0	386,48	386,48	86,48
3.6.5.20.415100	Erträge aus der Auflösung von Sonderposten aus Zuwendungen	0,00	0	0,00	0,00	0,00
3.6.5.21.414410	Bundeszuweisung für Schwerpunkt-Kitas Sprache & Integration	29.300,00	29.100	29.100,00	0,00	-200,00
3.6.5.21.414420	Landeszuweisungen für Kindertagesstätte	13.525,78	0	0,00	0,00	-13.525,78
3.6.5.21.414429	Förderbetrag vom Land nach BRSG	2.355,92	0	2.553,27	2.553,27	197,35
3.6.5.21.414430	Personalkostenzuschüsse vom Kreis	960.986,61	1.296.200	1.179.976,86	-116.223,14	218.990,25
3.6.5.21.414431	Kreiszuweisungen für Kindertagesstätte	7.654,36	10.000	10.109,62	109,62	2.455,26

Doppischer Produktplan 2022 Rechnung

Gesamthaushalt

Gesamtergebnisplan neu

		Ergebnis Vorjahr (Spalte 1)	Gesamt-Ansatz HHJ (Spalte 2)	Rechn.ergebnis HHJ (Spalte 3)	Vergl. Ansatz/RE HHJ (Sp3-2)	Ergebn.verän. ggü HhVj (Sp3-1)
3.6.5.21.414900	Spenden und sonstige Erlöse von Privatpersonen und Vereinen	1.434,17	2.500	415,19	-2.084,81	-1.018,98
3.6.5.21.415100	Erträge aus der Auflösung von Sonderposten aus Zuwendungen	4.851,41	4.500	4.527,02	27,02	-324,39
3.6.5.22.414400	EU-Zuweisung für Kindertagesstätte	-255,80	0	0,00	0,00	255,80
3.6.5.22.414420	Landeszuweisungen für Kindertagesstätte	2.704,76	0	0,00	0,00	-2.704,76
3.6.5.22.414429	Förderbetrag vom Land nach BRSG	439,22	0	486,16	486,16	46,94
3.6.5.22.414430	Personalkostenzuschüsse vom Kreis und ARGE	562.642,70	762.000	711.302,56	-50.697,44	148.659,86
3.6.5.22.414431	Kreiszuweisungen für Kindertagesstätte	4.182,28	10.000	9.494,64	-505,36	5.312,36
3.6.5.22.414900	Spenden und sonstige Erlöse von Privatpersonen und Vereinen	0,00	2.500	0,00	-2.500,00	0,00
3.6.5.22.415100	Erträge aus der Auflösung von Sonderposten aus Zuwendungen	5.803,56	5.700	5.708,84	8,84	-94,72
3.6.5.23.414410	Bundeszuweisung für Schwerpunkt-Kitas Sprache & Integration	0,00	25.000	16.668,00	-8.332,00	16.668,00
3.6.5.23.414420	Landeszuweisungen für Kindertagesstätte	6.120,60	0	0,00	0,00	-6.120,60
3.6.5.23.414429	Förderbetrag vom Land nach BRSG	1.331,77	0	1.864,90	1.864,90	533,13
3.6.5.23.414430	Personalkostenzuschüsse vom Kreis	871.917,30	1.142.900	1.083.822,63	-59.077,37	211.905,33
3.6.5.23.414431	Kreiszuweisungen für Kindertagesstätte	11.032,70	12.000	10.882,10	-1.117,90	-150,60
3.6.5.23.414900	Spenden und sonstige Erlöse von Privatpersonen und Vereinen	5.524,95	2.500	3.218,20	718,20	-2.306,75
3.6.5.23.415100	Erträge aus der Auflösung von Sonderposten aus Zuwendungen	12.197,81	12.020	12.309,52	289,52	111,71
3.6.6.13.414421	Landeszuweisung für Spielplatzplanung	0,00	0	0,00	0,00	0,00
3.6.6.13.414430	Zuweisungen von Gden. und Gde.verbänden	0,00	0	0,00	0,00	0,00
3.6.6.13.414900	Spenden und sonstige Erlöse von Privatpersonen und Vereinen	0,00	0	0,00	0,00	0,00
3.6.6.13.415100	Erträge aus der Auflösung von Sopo aus Zuwendungen	8.151,99	8.060	8.060,10	0,10	-91,89
3.6.6.15.414429	Förderbetrag vom Land nach BRSG	32,19	0	32,39	32,39	0,20
3.6.6.15.415100	Erträge aus der Auflösung von Sonderposten aus Zuwendungen	0,00	0	0,00	0,00	0,00
4.2.4.10.415100	Erträge aus der Auflösung von Sonderposten aus Zuwendungen	19.815,18	19.300	19.299,64	-0,36	-515,54
4.2.4.14.415100	Erträge aus der Auflösung von Sonderposten aus Zuwendungen	0,00	0	0,00	0,00	0,00
5.1.1.00.414460	Zuschüsse für lfd. Zwecke von Sparkassen	0,00	0	0,00	0,00	0,00
5.1.1.21.414420	Landeszuweisung / Historische Stadt	0,00	0	0,00	0,00	0,00
5.1.1.21.414421	Landeszuweisung / Energetische Stadtsanierung	0,00	0	0,00	0,00	0,00
5.1.1.21.414450	Zuweisung der KfW / Energetische Stadtsanierung	0,00	0	0,00	0,00	0,00
5.1.1.21.415100	Erträge aus der Auflösung von Sopo aus Zuwendungen	42.211,73	11.720	67.537,09	55.817,09	25.325,36
5.4.1.11.414900	Spenden und sonstige Erlöse von Privatpersonen und Vereinen	0,00	0	0,00	0,00	0,00
5.4.1.11.415100	Erträge aus der Auflösung von Sonderposten aus Zuwendungen	198.921,69	192.900	198.530,89	5.630,89	-390,80
5.4.1.12.414410	Zuweisung vom Bund für lfd. Zwecke	0,00	0	0,00	0,00	0,00
5.4.1.12.415100	Erträge aus der Auflösung von Sonderposten aus Zuwendungen	8.192,62	7.100	8.020,85	920,85	-171,77
5.4.1.13.414420	Landeszuweisung für Buswartehallen	0,00	0	0,00	0,00	0,00
5.4.1.13.415100	Erträge aus der Auflösung von Sonderposten aus Zuwendungen	2.377,60	2.370	2.377,58	7,58	-0,02
5.4.6.20.414429	Förderbetrag vom Land nach BRSG	0,00	0	0,00	0,00	0,00
5.5.1.10.414420	Landeszuweisung für Sanierung Schloßgartenmauer	308.000,00	508.000	0,00	-508.000,00	-308.000,00
5.5.1.10.415100	Erträge aus der Auflösung von Sopo aus Zuwendungen	31.316,01	30.870	31.644,33	774,33	328,32
5.5.3.10.414410	Bundeszuweisung für Kriegsgräber	486,45	200	238,05	38,05	-248,40
5.5.3.10.414429	Förderbetrag vom Land nach BRSG	0,00	0	270,22	270,22	270,22

Doppischer Produktplan 2022 Rechnung

Gesamthaushalt

Gesamtergebnisplan neu

		Ergebnis Vorjahr (Spalte 1)	Gesamt-Ansatz HHJ (Spalte 2)	Rechn.ergebnis HHJ (Spalte 3)	Vergl. Ansatz/RE HHJ (Sp3-2)	Ergebn.verän. ggü HhVj (Sp3-1)
5.5.3.10.414430	Personalkostenzuschüsse	27.107,38	0	26.838,05	26.838,05	-269,33
5.5.3.10.414900	Spenden und sonstige Erlöse von Privatpersonen und Vereinen	0,00	0	0,00	0,00	0,00
5.5.3.10.415100	Erträge aus der Auflösung von Sonderposten aus Zuwendungen	1.660,20	1.660	1.660,22	0,22	0,02
5.5.3.42.414420	Landeszuweisung für Judenfriedhof	2.343,00	0	0,00	0,00	-2.343,00
5.5.5.10.414410	Zuweisungen vom Bund / Stadtwald	78.144,00	0	0,00	0,00	-78.144,00
5.5.5.10.414420	Zuweisungen vom Land / Stadtwald	0,00	0	18.102,00	18.102,00	18.102,00
5.5.5.90.415100	Erträge aus der Auflösung von Sonderposten aus Zuwendungen	47.276,41	47.280	47.276,55	-3,45	0,14
5.7.3.10.414429	Förderbetrag vom Land nach BRSG	60,93	0	79,71	79,71	18,78
5.7.3.10.415100	Erträge aus der Auflösung von Sonderposten aus Zuwendungen	0,00	0	0,00	0,00	0,00
5.7.3.14.414420	Landeszuweisung für kommunale Veranstaltungen	17.500,00	0	0,00	0,00	-17.500,00
5.7.3.14.414429	Förderbetrag vom Land nach BRSG	276,31	0	282,61	282,61	6,30
5.7.3.14.414900	Spenden und sonstige Erlöse von Privatpersonen und Vereinen	2.000,00	0	94,00	94,00	-1.906,00
5.7.3.14.415100	Erträge aus der Auflösung von Sonderposten aus Zuwendungen	57.183,10	57.200	57.183,11	-16,89	0,01
5.7.3.15.414420	Landeszuweisung für kommunale Veranstaltungen	0,00	0	20.000,00	20.000,00	20.000,00
5.7.3.15.414900	Spenden und sonstige Erlöse von Privatpersonen und Vereinen	0,00	0	0,00	0,00	0,00
5.7.3.15.415100	Erträge aus der Auflösung von Sopo aus Zuwendungen	28.497,25	28.500	28.497,25	-2,75	0,00
5.7.3.30.415100	Erträge aus der Auflösung von Sopo aus Zuwendungen	2.090,45	2.090	2.090,45	0,45	0,00
5.7.3.50.414429	Förderbetrag vom Land nach BRSG	31,11	0	31,32	31,32	0,21
5.7.3.60.415100	Erträge aus der Auflösung von Sopo aus Zuwendungen	4.147,23	3.570	3.574,53	4,53	-572,70
5.7.3.90.415100	Erträge aus der Auflösung von Sopo aus Zuwendungen	2.392,06	2.390	2.392,05	2,05	-0,01
5.7.5.00.414900	Spenden und sonstige Erlöse von Privatpersonen und Vereinen	0,00	0	0,00	0,00	0,00
5.7.5.00.415100	Erträge aus der Auflösung von Sonderposten aus Zuwendungen	82,22	80	82,21	2,21	-0,01
6.1.1.00.411100	Schlüsselzuweisungen	665.230,00	672.000	672.587,00	587,00	7.357,00
6.1.1.00.413200	Allgemeine Zuweisungen vom Land	1.126.653,00	307.100	307.129,00	29,00	-819.524,00
E 3	Erträge der sozialen Sicherung	1.099,68	0	0,00	0,00	-1.099,68
3.1.1.10.423200	Erstattung Gde.anteile am Sozialhilfeaufwand (Altfälle)	1.099,68	0	0,00	0,00	-1.099,68
E 4	Öffentlich-rechtliche Leistungsentgelte	759.968,27	675.900	681.318,71	5.418,71	-78.649,56
1.1.4.29.437100	Erträge aus der Auflösung von Sonderposten für Beiträge und ähnliche Entgelte	104,76	100	104,76	4,76	0,00
1.1.4.30.432100	Nutzungsentgelte / Dachflächen	1.469,59	750	787,26	37,26	-682,33
2.5.2.10.432100	Benutzungsgebühren / Musikzimmer	1.650,00	2.000	1.500,00	-500,00	-150,00
2.8.1.17.432100	Erträge / Heimatfeste	3.217,50	20.000	20.323,40	323,40	17.105,90
2.8.1.17.432110	Erträge für "650 Jahre Kirchheimbolanden"	0,00	0	0,00	0,00	0,00
2.8.1.20.432100	Erträge für Festarena 2020	0,00	0	0,00	0,00	0,00
3.6.5.21.432100	Benutzungsgebühren / Kindertagesstätte	6.365,80	6.000	5.382,00	-618,00	-983,80
3.6.5.21.432110	Benutzungsgebühren / Kita -Erstattungen vom Kreis-	0,00	500	0,00	-500,00	0,00
3.6.5.21.434100	Kostenersatz für Mittagessen	23.727,60	26.000	27.972,00	1.972,00	4.244,40
3.6.5.22.432100	Benutzungsgebühren / Kindertagesstätte	1.983,15	4.000	1.882,75	-2.117,25	-100,40
3.6.5.22.432110	Benutzungsgebühren / Kita -Erstattungen vom Kreis-	81,00	900	1.180,00	280,00	1.099,00
3.6.5.22.434100	Kostenersatz für Mittagessen	11.786,40	18.000	14.904,00	-3.096,00	3.117,60

Doppischer Produktplan 2022 Rechnung

Gesamthaushalt

Gesamtergebnisplan neu

		Ergebnis Vorjahr (Spalte 1)	Gesamt-Ansatz HHJ (Spalte 2)	Rechn.ergebnis HHJ (Spalte 3)	Vergl. Ansatz/RE HHJ (Sp3-2)	Ergebn.verän. ggü HhVj (Sp3-1)
3.6.5.23.432100	Benutzungsgebühren / Kindertagesstätte	5.783,20	5.000	4.427,10	-572,90	-1.356,10
3.6.5.23.432110	Benutzungsgebühren / Kita -Erstattungen vom Kreis-	0,00	500	162,00	-338,00	162,00
3.6.5.23.434100	Kostenersatz für Mittagessen	24.807,60	23.000	33.116,40	10.116,40	8.308,80
5.4.1.11.432100	Gebühren aus Straßensondernutzungssatzung	6.007,61	8.000	6.015,00	-1.985,00	7,39
5.4.1.11.432110	Nutzungsentgelte für Öffentliche Parkplätze	77.420,00	77.400	77.420,00	20,00	0,00
5.4.1.11.432120	Stellplatzablösebeträge	13.500,00	0	0,00	0,00	-13.500,00
5.4.1.11.437100	Erträge aus der Auflösung von Sopo für Beiträge und ähnliche Entgelte	310.054,87	299.410	300.016,95	606,95	-10.037,92
5.4.1.12.437100	Erträge aus der Auflösung von Sopo für Beiträge und ähnliche Entgelte	26.425,45	22.220	22.219,31	-0,69	-4.206,14
5.5.1.10.432100	Nutzungsentgelt / Schloßgarten	0,00	0	0,00	0,00	0,00
5.5.3.10.432240	Benutzungsgebühren / Leichenhalle	15.564,00	19.000	18.900,00	-100,00	3.336,00
5.5.3.10.439100	Erträge aus Auflösung von SoPo für Grabnutzungsentgelte	50.293,24	50.000	52.196,27	2.196,27	1.903,03
5.5.3.11.432240	Baumpacht / Bestattungswald	0,00	0	0,00	0,00	0,00
5.5.3.11.432241	Schadensfonds für Ersatzpflanzverpflichtungen	4.198,40	2.500	4.293,70	1.793,70	95,30
5.5.3.11.439100	Erträge aus der Auflösung von Sonderposten für Grabnutzungsentgelte	11.423,26	12.000	13.285,09	1.285,09	1.861,83
5.5.5.90.432300	Entgelte für die Unterhaltung von Wirtschaftswegen	6.057,90	7.000	6.148,39	-851,61	90,49
5.5.5.90.437100	Erträge aus der Auflösung von Sopo für Beiträge und ähnliche Entgelte	0,00	0	0,00	0,00	0,00
5.5.5.90.438101	Erträge aus der Auflösung von SOPO für den Gebührenaussgleich	0,00	14.700	0,00	-14.700,00	0,00
5.7.3.10.432100	Benutzungsgebühren / Jahnturnhalle	2.677,50	3.000	2.700,00	-300,00	22,50
5.7.3.10.432110	Benutzungsgebühren / Kegelbahn	1.989,00	2.000	3.000,00	1.000,00	1.011,00
5.7.3.14.432100	Erträge aus der Vermietung der Stadthalle und Westflügel Orangerie	123.301,15	30.000	48.684,33	18.684,33	-74.616,82
5.7.3.14.432110	Erträge / Wohnmobilübernachtungsplatz	448,43	600	758,00	158,00	309,57
5.7.3.14.432120	Erträge / Benutzung Messeplatz Herrngarten	0,00	5.000	5.380,00	380,00	5.380,00
5.7.3.14.437100	Erträge aus der Auflösung von Sopo für Beiträge und ähnliche Entgelte	4.826,68	4.820	4.826,68	6,68	0,00
5.7.3.15.432100	Erträge aus der Vermietung der Orangerie (Ostflügel)	24.395,00	4.000	900,00	-3.100,00	-23.495,00
5.7.3.30.432110	Benutzungsgebühren / Toilettenanlagen	409,18	500	483,32	-16,68	74,14
5.7.3.40.432100	Benutzungsgebühren und ähnl. Entgelte / Märkte, Marktplätze	0,00	7.000	2.350,00	-4.650,00	2.350,00
5.7.3.90.432100	Erträge / Sonstige allgemeine Einrichtungen	0,00	0	0,00	0,00	0,00
5.7.3.90.432110	Erträge / Grillplatz	0,00	0	0,00	0,00	0,00
E 5	Privatrechtliche Leistungsentgelte	460.858,79	587.700	592.345,27	4.645,27	131.486,48
1.1.1.30.441100	Verkaufserlöse	0,00	300	14,00	-286,00	14,00
1.1.1.30.441101	Verkaufserlöse / Partnerschaften	0,00	0	0,00	0,00	0,00
1.1.4.21.441200	Mieteinnahmen	134.014,37	150.000	143.025,98	-6.974,02	9.011,61
1.1.4.21.441201	Mieteinnahmen von Vereinen	1.250,00	1.100	1.100,00	0,00	-150,00
1.1.4.29.441100	Verkaufserlöse	0,00	0	0,00	0,00	0,00
1.1.4.29.441200	Pachteinnahmen / unbebaute Grundstücke	82.997,46	83.000	83.870,54	870,54	873,08

Doppischer Produktplan 2022 Rechnung

Gesamthaushalt

Gesamtergebnisplan neu

		Ergebnis Vorjahr (Spalte 1)	Gesamt-Ansatz HHJ (Spalte 2)	Rechn.ergebnis HHJ (Spalte 3)	Vergl. Ansatz/RE HHJ (Sp3-2)	Ergebn.verän. ggü HhVj (Sp3-1)
1.1.4.29.441900	Entgelte für Dienstbarkeiten etc.	0,00	0	1.291,00	1.291,00	1.291,00
1.1.4.29.443100	Erträge a. d. Auflösung v. Sopo f. Bauko.zuschüsse u. ähnl. Entgelte	1.082,75	0	0,00	0,00	-1.082,75
1.1.4.30.441200	Mieteinnahmen einschl. Nk	33.041,60	33.000	32.760,09	-239,91	-281,51
1.1.4.30.441900	Kostenbeteiligung für Leasing Elektroauto	2.880,00	0	720,00	720,00	-2.160,00
2.7.2.00.441100	Verkaufserlöse (563290)	56,50	1.000	293,50	-706,50	237,00
2.7.2.00.441200	Mieterträge / Café Mandala	3.779,95	7.200	4.265,35	-2.934,65	485,40
2.7.2.00.441600	Eintrittsgelder / Vorlesungen etc.	50,70	500	49,50	-450,50	-1,20
2.8.1.00.441100	Verkaufserlöse / Heimatbrief	642,75	500	544,00	44,00	-98,75
2.8.1.00.441101	Verkaufserlöse / Bild- und Geschichtsband, Stadtchronik etc.	0,00	300	63,00	-237,00	63,00
2.8.1.00.441102	Sonstige Verkaufserlöse	80,90	300	894,60	594,60	813,70
2.8.1.20.441100	Verkaufserlöse	0,00	0	0,00	0,00	0,00
2.8.1.20.441600	Eintrittsgelder / Kulturveranstaltungen	11.383,00	7.000	8.100,92	1.100,92	-3.282,08
3.6.5.23.441200	Nutzungsentgelt für Dachflächen	198,71	200	226,34	26,34	27,63
3.6.6.15.441200	Mieten für Haus der Jugend	10.000,00	0	0,00	0,00	-10.000,00
4.2.4.10.441200	Mieteinnahmen einschl. Nk / Wohnung Stadion Schillerhain	7.200,00	7.400	7.200,00	-200,00	0,00
5.4.1.11.441200	Erträge aus der Vermietung von Verkehrszeichen und -einrichtungen	0,00	200	0,00	-200,00	0,00
5.4.1.11.441900	Entgelte für Dienstbarkeiten	0,00	0	0,00	0,00	0,00
5.4.1.11.443100	Erträge a. d. Auflösung v. Sopo f. Bauko.zuschüsse u. ähnl. Entgelte	4.565,50	1.450	4.565,50	3.115,50	0,00
5.5.1.10.441100	Verkaufserlöse (u.a. Holzverkauf und Werbeartikel)	0,00	100	0,00	-100,00	0,00
5.5.1.10.441200	Erträge aus der Vermietung der Bühne im Schlossgarten	0,00	1.000	0,00	-1.000,00	0,00
5.5.5.10.441100	Einnahmen aus Holzverkauf	17.636,63	96.460	104.973,53	8.513,53	87.336,90
5.5.5.10.441101	Einnahmen aus Forstnebennutzung	0,00	0	0,00	0,00	0,00
5.5.5.10.441200	Pachterträge (Steinbruchpacht etc.)	86.283,52	85.000	122.094,93	37.094,93	35.811,41
5.5.5.10.441202	Jagdpacht / Stadtwald	6.090,55	6.090	6.090,55	0,55	0,00
5.7.3.10.441200	Pacht für Gaststätte und Miete für Wohnraum (einschl. NK)	9.501,78	12.000	7.080,00	-4.920,00	-2.421,78
5.7.3.10.441900	Entgelte für Dienstbarkeiten	0,00	0	0,00	0,00	0,00
5.7.3.14.441201	Erlöse / Photovoltaikanlage	110,17	1.300	1.351,55	51,55	1.241,38
5.7.3.14.441600	Eintrittsgelder für Veranstaltungen in der Stadthalle und Westflügel Orangerie	4.266,03	50.000	18.082,11	-31.917,89	13.816,08
5.7.3.14.441900	Sonstige priv.-rech. Leistungsentgelte (u.a. Vorverkaufsgebühren)	0,00	300	135,02	-164,98	135,02
5.7.3.15.441200	Pachteinnahmen / Gaststätte Orangerie	19.365,74	12.000	13.115,58	1.115,58	-6.250,16
5.7.3.15.441201	Mieteinnahmen einschl. NK / Wohnungen Orangerie	20.035,62	19.000	19.308,95	308,95	-726,67
5.7.3.15.441600	Eintrittsgelder für Veranstaltungen im Ostflügel Orangerie	754,00	5.000	6.094,00	1.094,00	5.340,00
5.7.3.50.441200	Mieterträge	0,00	0	940,00	940,00	940,00
5.7.3.90.441200	Pachteinnahmen / Kiosk, Plakatanschlag etc.	2.724,46	3.000	2.114,53	-885,47	-609,93
5.7.5.00.441100	Verkaufserlöse / Werbeartikel	783,60	2.000	1.337,70	-662,30	554,10
5.7.5.00.441900	Erträge aus Stadtführungen und Weinverkauf	82,50	1.000	642,50	-357,50	560,00

Doppischer Produktplan 2022 Rechnung

Gesamthaushalt

Gesamtergebnisplan neu

		Ergebnis Vorjahr (Spalte 1)	Gesamt-Ansatz HHJ (Spalte 2)	Rechn.ergebnis HHJ (Spalte 3)	Vergl. Ansatz/RE HHJ (Sp3-2)	Ergebn.verän. ggü HhVj (Sp3-1)
E 6	Kostenerstattungen und Kostenumlagen	221.853,56	149.580	318.333,23	168.753,23	96.479,67
1.1.1.30.442900	Kostenerstattungen von übrigen Bereichen	0,00	0	0,00	0,00	0,00
1.1.4.21.442900	Kostenerstattungen von übrigen Bereichen	297,81	300	63,54	-236,46	-234,27
1.1.4.22.442420	Kostenerstattungen vom Land	0,00	0	0,00	0,00	0,00
1.1.4.22.442900	Kostenerstattungen von übrigen Bereichen	0,00	0	0,00	0,00	0,00
1.1.4.29.442900	Kostenerstattungen von übrigen Bereichen	0,00	0	4.614,19	4.614,19	4.614,19
1.1.4.30.442100	Kostenerstattungen von verbundenen Unternehmen (PUS)	0,00	0	0,00	0,00	0,00
1.1.4.30.442430	Kostenerstattungen von Gemeinden und GV	2.749,83	7.000	2.571,74	-4.428,26	-178,09
1.1.4.30.442460	Kostenerstattungen von Sparkassen	0,00	0	0,00	0,00	0,00
1.1.4.30.442500	Kostenerstattungen von privaten Unternehmen	12.000,00	12.000	12.000,00	0,00	0,00
1.1.4.30.442900	Kostenerstattungen von übrigen Bereichen	3.333,93	1.000	8.181,85	7.181,85	4.847,92
2.7.2.00.442430	Kostenerstattungen von Gemeinden und GV	0,00	0	0,00	0,00	0,00
2.8.1.00.442900	Kostenerstattungen von übrigen Bereichen	0,00	0	0,00	0,00	0,00
2.8.1.20.442500	Kostenerstattungen von privaten Unternehmen -neu-	0,00	0	0,00	0,00	0,00
3.1.1.10.442430	Erstattung Gde.anteile am Sozialhilfeaufwand (Altfälle)	-1.099,68	0	0,00	0,00	1.099,68
3.1.4.16.442900	Kostenerstattungen von übrigen Bereichen	178,25	0	0,00	0,00	-178,25
3.6.5.21.442500	Kostenerstattungen von privaten Unternehmen	0,00	0	0,00	0,00	0,00
3.6.5.21.442900	Kostenerstattungen von übrigen Bereichen	0,00	0	0,00	0,00	0,00
3.6.5.22.442430	Kostenbeteiligung der Gemeinde Orbis	38.498,43	32.000	40.000,00	8.000,00	1.501,57
3.6.5.22.442900	Kostenerstattungen von übrigen Bereichen	6.987,68	0	68.825,14	68.825,14	61.837,46
3.6.5.23.442900	Kostenerstattungen von übrigen Bereichen	32.622,03	0	63.833,27	63.833,27	31.211,24
4.2.4.10.442900	Kostenerstattungen von übrigen Bereichen	240,00	240	240,00	0,00	0,00
5.1.1.00.442430	Kostenerstattungen von Gden. und Gde.verbänden	0,00	0	0,00	0,00	0,00
5.1.1.00.442500	Kostenerstattungen von privaten Unternehmen	0,00	0	0,00	0,00	0,00
5.1.1.21.442900	Verwaltungskostenbeitrag für gewährte Sanierungsdarlehen	2.103,56	2.140	2.103,56	-36,44	0,00
5.4.1.11.442430	Kostenerstattungen von Gemeinden und Gemeindeverbänden (Material etc.)	456,06	500	41,66	-458,34	-414,40
5.4.1.11.442500	Kostenerstattungen von privaten Unternehmen -neu-	14.244,20	9.400	9.484,20	84,20	-4.760,00
5.4.1.11.442900	Kostenerstattungen von übrigen Bereichen	1.148,36	0	0,00	0,00	-1.148,36
5.4.1.12.442430	Stromkostenerstattungen / Westpfalzkrlinikum und OG Orbis	1.146,50	1.000	1.160,14	160,14	13,64
5.4.6.20.442100	Kostenerstattungen von verbundenen Unternehmen (PUS)	8.001,84	7.000	8.220,56	1.220,56	218,72
5.4.6.20.442500	Kostenerstattungen von privaten Unternehmen -neu-	0,00	0	0,00	0,00	0,00
5.5.3.10.442900	Kostenerstattungen von übrigen Bereichen	37.249,36	37.000	38.550,86	1.550,86	1.301,50
5.5.3.11.442500	Kostenerstattungen von privaten Unternehmen -neu-	57.037,60	40.000	58.160,00	18.160,00	1.122,40
5.7.3.10.442900	Kostenerstattungen von übrigen Bereichen	0,00	0	0,00	0,00	0,00
5.7.3.14.442410	Kostenerstattungen vom Bund	0,00	0	0,00	0,00	0,00
5.7.3.14.442430	Kostenerstattungen von Gemeinden und Gemeindeverbänden	2.507,12	0	0,00	0,00	-2.507,12
5.7.3.14.442500	Kostenerstattungen von privaten Unternehmen -neu-	0,00	0	0,00	0,00	0,00
5.7.3.14.442900	Kostenerstattungen von übrigen Bereichen	875,00	0	282,52	282,52	-592,48
5.7.3.15.442900	Kostenerstattungen von übrigen Bereichen	1.275,68	0	0,00	0,00	-1.275,68

Doppischer Produktplan 2022 Rechnung

Gesamthaushalt

Gesamtergebnisplan neu

		Ergebnis Vorjahr (Spalte 1)	Gesamt-Ansatz HHJ (Spalte 2)	Rechn.ergebnis HHJ (Spalte 3)	Vergl. Ansatz/RE HHJ (Sp3-2)	Ergebn.verän. ggü HhVj (Sp3-1)
5.7.5.00.442900	Kostenerstattungen von übrigen Bereichen	0,00	0	0,00	0,00	0,00
E 7	Sonstige laufende Erträge	496.841,10	487.300	617.227,06	129.927,06	120.385,96
1.1.1.30.462700	Versicherungserstattungen	0,00	0	0,00	0,00	0,00
1.1.1.40.461140	Verkaufserlöse / BGA unter 1.000 € netto	0,00	0	0,00	0,00	0,00
1.1.1.40.462900	Sonstige laufende Erträge	23.801,08	8.000	17.150,00	9.150,00	-6.651,08
1.1.1.40.466140	Erträge aus der Auflösung von Ehrensoldrückstellungen (VE)	5.090,00	0	5.170,00	5.170,00	80,00
1.1.1.40.466147	Erträge aus der Auflösung von Ehrensoldrückstellungen (aktive Ehrenbeamte)	0,00	0	0,00	0,00	0,00
1.1.2.00.462900	Kostenbeitrag nach BVO	0,00	0	0,00	0,00	0,00
1.1.2.00.466141	Erträge aus der Auflösung von Pensionsrückstellungen (VE)	8.765,00	3.500	7.758,00	4.258,00	-1.007,00
1.1.2.00.466142	Erträge aus der Auflösung von Beihilferückstellungen (VE)	20.281,00	5.000	5.486,00	486,00	-14.795,00
1.1.2.00.466144	Erträge aus der Auflösung von Altersteilzeitrückstellungen (Arbeitnehmer)	0,00	0	29.417,00	29.417,00	29.417,00
1.1.2.00.466146	Erträge aus der Auflösung von sonstigen Rückstellungen	0,00	0	0,00	0,00	0,00
1.1.4.21.462700	Versicherungserstattungen	0,00	0	3.257,79	3.257,79	3.257,79
1.1.4.21.462900	Sonstige Schadenersatzleistungen und Erträge	0,00	0	0,00	0,00	0,00
1.1.4.22.462700	Versicherungserstattungen	0,00	0	0,00	0,00	0,00
1.1.4.30.462700	Versicherungserstattungen	0,00	0	0,00	0,00	0,00
1.1.4.30.462900	Sonstige Schadenersatzleistungen und Erträge	0,00	0	0,00	0,00	0,00
1.1.6.00.462200	Verspätungszuschlag	3.850,00	1.000	4.845,00	3.845,00	995,00
1.1.6.00.462700	Versicherungserstattungen	0,00	0	0,00	0,00	0,00
2.5.2.10.462700	Versicherungserstattungen	0,00	0	0,00	0,00	0,00
2.7.2.00.462900	Sonstige Schadenersatzleistungen und Erträge	962,97	0	935,67	935,67	-27,30
2.8.1.00.462700	Versicherungserstattungen	0,00	0	0,00	0,00	0,00
2.8.1.17.462700	Versicherungserstattungen	0,00	0	0,00	0,00	0,00
2.8.1.17.462900	Schadenersätze, Spenden, Patententgelte etc.	0,00	12.500	12.500,00	0,00	12.500,00
3.6.5.21.462700	Versicherungserstattungen	0,00	0	0,00	0,00	0,00
3.6.5.21.462900	Sonstige Schadenersatzleistungen und Erträge	0,00	0	0,00	0,00	0,00
3.6.5.22.462700	Versicherungserstattungen	0,00	0	0,00	0,00	0,00
3.6.5.23.462700	Versicherungserstattungen	0,00	0	0,00	0,00	0,00
3.6.6.15.462700	Versicherungserstattungen	0,00	0	0,00	0,00	0,00
5.1.1.00.462900	Sonstige laufende Erträge	0,00	0	0,00	0,00	0,00
5.4.1.11.462700	Versicherungserstattungen	0,00	0	0,00	0,00	0,00
5.4.1.11.462900	Sonstige Schadenersatzleistungen und Erträge	11.974,52	8.000	12.605,25	4.605,25	630,73
5.4.1.12.462700	Versicherungserstattungen	0,00	0	0,00	0,00	0,00
5.4.1.12.462900	Sonstige Schadenersatzleistungen und Erträge	0,00	3.000	17.989,71	14.989,71	17.989,71
5.4.1.13.462900	Sonstige Schadenersatzleistungen und Erträge	0,00	0	0,00	0,00	0,00
5.4.1.50.462500	Konzessionsabgaben / Strom	264.631,16	275.000	291.294,83	16.294,83	26.663,67
5.4.1.50.462501	Konzessionsabgaben / Gas	35.772,37	42.000	43.014,41	1.014,41	7.242,04
5.4.1.50.462502	Konzessionsabgaben / Wasser	56.266,17	128.000	101.901,98	-26.098,02	45.635,81

Doppischer Produktplan 2022 Rechnung

Gesamthaushalt

Gesamtergebnisplan neu

		Ergebnis Vorjahr (Spalte 1)	Gesamt-Ansatz HHJ (Spalte 2)	Rechn.ergebnis HHJ (Spalte 3)	Vergl. Ansatz/RE HHJ (Sp3-2)	Ergebn.verän. ggü HhVj (Sp3-1)
5.4.1.50.462900	Sonstige Schadenersatzleistungen und Erträge	6.623,64	0	6.715,35	6.715,35	91,71
5.5.1.10.462700	Versicherungserstattungen	0,00	0	0,00	0,00	0,00
5.5.1.10.462900	Sonstige Schadenersatzleistungen und Erträge	0,00	0	476,03	476,03	476,03
5.5.3.10.452100	Aktivierte Personalkosten	0,00	0	0,00	0,00	0,00
5.5.3.10.461140	Verkaufserlöse / BGA unter 1.000 € netto	0,00	0	0,00	0,00	0,00
5.5.3.10.462700	Versicherungserstattungen	0,00	0	0,00	0,00	0,00
5.5.3.10.466130	Erträge aus der Auflösung von sonstigen Sonderposten	333,70	300	399,50	99,50	65,80
5.5.3.11.466190	Erträge aus der Auflösung von Rückstellungen	0,00	0	0,00	0,00	0,00
5.5.5.10.462900	Sonstige laufende Erträge / Stadtwald	312,00	1.000	312,00	-688,00	0,00
5.7.3.10.462700	Versicherungserstattungen	0,00	0	0,00	0,00	0,00
5.7.3.14.462700	Versicherungserstattungen	3.583,11	0	0,00	0,00	-3.583,11
5.7.3.15.462700	Versicherungserstattungen	0,00	0	0,00	0,00	0,00
5.7.3.30.462700	Versicherungserstattungen	0,00	0	0,00	0,00	0,00
5.7.3.30.462900	Sonstige Schadenersatzleistungen und Erträge	0,00	0	0,00	0,00	0,00
5.7.3.50.462700	Versicherungserstattungen	0,00	0	0,00	0,00	0,00
5.7.3.90.452100	Aktivierte Personalkosten	0,00	0	0,00	0,00	0,00
5.7.3.90.462700	Versicherungserstattungen	0,00	0	0,00	0,00	0,00
5.7.3.90.462900	Sonstige Schadenersatzleistungen und Erträge	0,00	0	0,00	0,00	0,00
5.7.5.00.462700	Versicherungserstattungen	0,00	0	0,00	0,00	0,00
6.1.2.00.466110	Erträge aus der Auflösung von Wertbericht. auf Forderungen	54.594,38	0	55.998,54	55.998,54	1.404,16
E 8	Summe der laufenden Erträge aus Verwaltungstätigkeit	16.955.541,16	18.973.000	20.623.767,43	1.650.767,43	3.668.226,27
E 9	Personal- und Versorgungsaufwendungen	4.326.347,94	5.690.670	5.022.087,86	-668.582,14	695.739,92
1.1.1.30.501900	Aufwandsentschädigung / Ehrenamtsbeauftragter	0,00	0	0,00	0,00	0,00
1.1.1.30.502210	Dienstbezüge / Beschäftigte	18.760,15	21.000	19.233,53	-1.766,47	473,38
1.1.1.30.502220	Leistungszulagen / Beschäftigte	345,76	450	306,27	-143,73	-39,49
1.1.1.30.503200	Beiträge Versorgungskassen / Beschäftigte	1.480,70	1.700	1.514,34	-185,66	33,64
1.1.1.30.504200	Beiträge ges. Soz.vers. / Beschäftigte	4.010,12	4.450	4.115,19	-334,81	105,07
1.1.1.30.504900	Beiträge ges. Soz.vers. / Sonstige	0,00	0	0,00	0,00	0,00
1.1.1.30.506200	Personalnebenaufwendungen / Beschäftigte	39,96	100	39,96	-60,04	0,00
1.1.1.30.509100	Pauschalierte Lohnsteuer	33,66	300	40,96	-259,04	7,30
1.1.1.40.501100	Aufwandsentschädigung / Bürgermeister	31.583,52	34.000	31.601,28	-2.398,72	17,76
1.1.1.40.501200	Aufwandsentschädigung / Beigeordnete	25.231,56	35.000	26.612,96	-8.387,04	1.381,40
1.1.1.40.501400	Aufwandsentschädigung / Ratsmitglieder	5.090,00	8.700	5.855,00	-2.845,00	765,00
1.1.1.40.507910	Ehrensoldrückstellungen (aktive Ehrenbeamte)	8.164,00	5.000	12.392,00	7.392,00	4.228,00
1.1.1.40.511300	Ehrensold	20.052,00	22.000	20.052,00	-1.948,00	0,00
1.1.1.40.517100	Ehrensoldrückstellungen (VE)	0,00	0	0,00	0,00	0,00
1.1.2.00.508200	Zuschreibung zu Altersteilzeitrückstellungen (Arbeitnehmer)	30.661,00	0	0,00	0,00	-30.661,00
1.1.2.00.508201	Zuschreibung zu sonstigen Rückstellungen	62.891,51	0	53.113,22	53.113,22	-9.778,29

Doppischer Produktplan 2022 Rechnung

Gesamthaushalt

Gesamtergebnisplan neu

		Ergebnis Vorjahr (Spalte 1)	Gesamt-Ansatz HHJ (Spalte 2)	Rechn.ergebnis HHJ (Spalte 3)	Vergl. Ansatz/RE HHJ (Sp3-2)	Ergebn.verän. ggü HhVj (Sp3-1)
1.1.2.00.511100	Beiträge Versorgungskassen / Versorgungsempfänger	0,00	0	-50,00	-50,00	-50,00
1.1.2.00.515100	Zuschreibung zu Pensionsrückstellungen (VE)	0,00	0	0,00	0,00	0,00
1.1.2.00.516100	Zuschreibung zu Beihilferückstellungen (VE)	0,00	0	0,00	0,00	0,00
1.1.4.21.502210	Dienstbezüge / Beschäftigte	4.301,51	5.500	4.169,84	-1.330,16	-131,67
1.1.4.21.502220	Leistungszulagen Beschäftigte	518,64	150	459,40	309,40	-59,24
1.1.4.21.503200	Beiträge Versorgungskassen / Beschäftigte	66,92	500	0,00	-500,00	-66,92
1.1.4.21.504200	Beiträge ges. Soz.vers. / Beschäftigte	1.370,10	1.800	1.307,60	-492,40	-62,50
1.1.4.21.505200	Beihilfen, Unterstützungen und dgl. / Beschäftigte	0,00	0	0,00	0,00	0,00
1.1.4.21.509100	Pauschalierte Lohnsteuer	5,77	90	0,00	-90,00	-5,77
1.1.4.30.502210	Dienstbezüge / Beschäftigte	719.905,03	790.000	745.113,52	-44.886,48	25.208,49
1.1.4.30.502220	Leistungszulagen Beschäftigte	9.542,99	16.000	8.391,65	-7.608,35	-1.151,34
1.1.4.30.503200	Beiträge Versorgungskassen / Beschäftigte	54.137,83	63.000	58.772,11	-4.227,89	4.634,28
1.1.4.30.504200	Beiträge ges. Soz.vers. / Beschäftigte	151.306,81	167.000	155.304,36	-11.695,64	3.997,55
1.1.4.30.504900	Beiträge ges. Soz.vers. / Sonstige	0,00	0	0,00	0,00	0,00
1.1.4.30.505200	Beihilfen, Unterstützungen und dgl. / Beschäftigte	0,00	1.000	0,00	-1.000,00	0,00
1.1.4.30.506200	Personalnebenaufwendungen / Beschäftigte	758,10	1.200	658,35	-541,65	-99,75
1.1.4.30.509100	Pauschalierte Lohnsteuer	2.191,95	10.200	2.391,80	-7.808,20	199,85
1.1.4.30.511100	Beiträge Versorgungskassen / Versorgungsempfänger	0,00	0	0,00	0,00	0,00
1.1.4.30.514100	Beihilfen, Unterstützungen und dgl. / Versorgungsempfänger	0,00	0	0,00	0,00	0,00
2.5.2.10.501900	Aufwandsentschädigung / ehrenamtliche Tätigkeiten	4.926,75	7.200	12.365,25	5.165,25	7.438,50
2.5.2.10.502210	Dienstbezüge / Beschäftigte	41.021,62	54.000	41.948,74	-12.051,26	927,12
2.5.2.10.502220	Leistungszulagen Beschäftigte	1.832,11	1.100	1.622,84	522,84	-209,27
2.5.2.10.503200	Beiträge Versorgungskassen / Beschäftigte	2.796,14	4.300	2.825,76	-1.474,24	29,62
2.5.2.10.504200	Beiträge ges. Soz.vers. / Beschäftigte	8.828,13	11.400	9.130,46	-2.269,54	302,33
2.5.2.10.504900	Beiträge ges. Soz.vers. / Sonstige	1.398,77	2.200	3.498,81	1.298,81	2.100,04
2.5.2.10.506200	Personalnebenaufwendungen / Beschäftigte	33,72	0	33,72	33,72	0,00
2.5.2.10.509100	Pauschalierte Lohnsteuer	1.623,09	700	1.827,59	1.127,59	204,50
2.7.2.00.501900	Aufwandsentschädigung / Stadtbibliothek	15.016,23	26.000	18.569,55	-7.430,45	3.553,32
2.7.2.00.502210	Dienstbezüge / Beschäftigte	1.894,10	5.100	3.639,54	-1.460,46	1.745,44
2.7.2.00.502220	Leistungszulagen Beschäftigte	0,00	100	0,00	-100,00	0,00
2.7.2.00.503200	Beiträge Versorgungskassen / Beschäftigte	0,00	400	0,00	-400,00	0,00
2.7.2.00.504200	Beiträge ges. Soz.vers. / Beschäftigte	343,29	1.100	1.029,92	-70,08	686,63
2.7.2.00.504900	Beiträge ges. Soz.vers. / Sonstige	3.366,48	7.800	4.376,54	-3.423,46	1.010,06
2.7.2.00.509100	Pauschalierte Lohnsteuer	220,75	70	302,86	232,86	82,11
2.8.1.20.501900	Aufwandsentschädigung / ehrenamtliche Tätigkeiten	297,60	0	1.139,73	1.139,73	842,13
2.8.1.20.504900	Beiträge ges. Soz.vers. / Sonstige	84,49	0	322,42	322,42	237,93
2.8.1.20.509100	Pauschalierte Lohnsteuer	5,95	0	22,79	22,79	16,84
3.6.5.20.502210	Dienstbezüge / Beschäftigte	56.352,87	185.000	169.425,02	-15.574,98	113.072,15
3.6.5.20.502220	Leistungszulagen Beschäftigte	691,52	4.000	2.480,74	-1.519,26	1.789,22
3.6.5.20.503200	Beiträge Versorgungskassen / Beschäftigte	4.420,97	14.700	13.322,73	-1.377,27	8.901,76

Doppischer Produktplan 2022 Rechnung

Gesamthaushalt

Gesamtergebnisplan neu

		Ergebnis Vorjahr (Spalte 1)	Gesamt-Ansatz HHJ (Spalte 2)	Rechn.ergebnis HHJ (Spalte 3)	Vergl. Ansatz/RE HHJ (Sp3-2)	Ergebn.verän. ggü HhVj (Sp3-1)
3.6.5.20.504200	Beiträge ges. Soz.vers. / Beschäftigte	11.893,94	40.000	35.969,79	-4.030,21	24.075,85
3.6.5.20.505200	Beihilfen, Unterstützungen und dgl. / Beschäftigte	0,00	0	0,00	0,00	0,00
3.6.5.20.506200	Personalnebenaufwendungen / Beschäftigte	59,04	1.000	174,88	-825,12	115,84
3.6.5.20.509100	Pauschalierte Lohnsteuer	-0,01	2.500	349,78	-2.150,22	349,79
3.6.5.21.502210	Dienstbezüge / Beschäftigte	866.311,90	1.150.000	991.315,79	-158.684,21	125.003,89
3.6.5.21.502220	Leistungszulagen Beschäftigte	17.253,45	23.000	16.568,87	-6.431,13	-684,58
3.6.5.21.503200	Beiträge Versorgungskassen / Beschäftigte	66.513,70	92.000	76.784,64	-15.215,36	10.270,94
3.6.5.21.504200	Beiträge ges. Soz.vers. / Beschäftigte	184.430,02	243.000	211.653,74	-31.346,26	27.223,72
3.6.5.21.505200	Beihilfen, Unterstützungen und dgl. / Beschäftigte	0,00	1.000	0,00	-1.000,00	0,00
3.6.5.21.506200	Personalnebenaufwendungen / Beschäftigte	522,66	1.000	500,64	-499,36	-22,02
3.6.5.21.509100	Pauschalierte Lohnsteuer	2.013,44	15.000	1.860,71	-13.139,29	-152,73
3.6.5.22.502210	Dienstbezüge / Beschäftigte	467.555,95	676.000	559.998,43	-116.001,57	92.442,48
3.6.5.22.502220	Leistungszulagen Beschäftigte	6.673,19	14.000	7.717,82	-6.282,18	1.044,63
3.6.5.22.503200	Beiträge Versorgungskassen / Beschäftigte	35.291,74	54.000	38.876,71	-15.123,29	3.584,97
3.6.5.22.504200	Beiträge ges. Soz.vers. / Beschäftigte	98.986,21	143.000	116.030,07	-26.969,93	17.043,86
3.6.5.22.505200	Beihilfen, Unterstützungen und dgl. / Beschäftigte	0,00	250	0,00	-250,00	0,00
3.6.5.22.506200	Personalnebenaufwendungen / Beschäftigte	328,41	500	237,23	-262,77	-91,18
3.6.5.22.509100	Pauschalierte Lohnsteuer	1.042,46	8.800	1.267,41	-7.532,59	224,95
3.6.5.23.502210	Dienstbezüge / Beschäftigte	736.467,36	1.014.000	918.663,50	-95.336,50	182.196,14
3.6.5.23.502220	Leistungszulagen Beschäftigte	13.000,60	21.000	15.558,21	-5.441,79	2.557,61
3.6.5.23.503200	Beiträge Versorgungskassen / Beschäftigte	58.577,40	81.000	72.197,34	-8.802,66	13.619,94
3.6.5.23.504200	Beiträge ges. Soz.vers. / Beschäftigte	155.285,03	214.000	195.932,78	-18.067,22	40.647,75
3.6.5.23.505200	Beihilfen, Unterstützungen und dgl. / Beschäftigte	0,00	500	0,00	-500,00	0,00
3.6.5.23.506200	Personalnebenaufwendungen / Beschäftigte	297,35	1.000	285,94	-714,06	-11,41
3.6.5.23.509100	Pauschalierte Lohnsteuer	1.245,68	13.100	1.981,82	-11.118,18	736,14
3.6.6.15.502210	Dienstbezüge / Beschäftigte	1.768,82	3.000	1.810,34	-1.189,66	41,52
3.6.6.15.502220	Leistungszulagen / Beschäftigte	70,53	100	62,48	-37,52	-8,05
3.6.6.15.503200	Beiträge Versorgungskassen / Beschäftigte	142,53	250	145,15	-104,85	2,62
3.6.6.15.504200	Beiträge ges. Soz.vers. / Beschäftigte	381,51	650	394,34	-255,66	12,83
3.6.6.15.506200	Personalnebenaufwendungen / Beschäftigte	5,28	50	5,28	-44,72	0,00
3.6.6.15.509100	Pauschalierte Lohnsteuer	0,05	50	-0,13	-50,13	-0,18
4.2.4.10.502210	Dienstbezüge / Beschäftigte	1.473,72	1.900	1.508,55	-391,45	34,83
4.2.4.10.502220	Leistungszulagen Beschäftigte	0,00	50	0,00	-50,00	0,00
4.2.4.10.503200	Beiträge Versorgungskassen / Beschäftigte	114,16	160	116,89	-43,11	2,73
4.2.4.10.504200	Beiträge ges. Soz.vers. / Beschäftigte	450,45	600	459,55	-140,45	9,10
4.2.4.10.509100	Pauschalierte Lohnsteuer	0,00	30	0,00	-30,00	0,00
5.4.6.20.502210	Dienstbezüge / Beschäftigte	0,00	0	0,00	0,00	0,00
5.4.6.20.502220	Leistungszulagen Beschäftigte	0,00	0	0,00	0,00	0,00
5.4.6.20.503200	Beiträge Versorgungskassen / Beschäftigte	0,00	0	0,00	0,00	0,00
5.4.6.20.504200	Beiträge ges. Soz.vers. / Beschäftigte	0,00	0	0,00	0,00	0,00

Doppischer Produktplan 2022 Rechnung

Gesamthaushalt

Gesamtergebnisplan neu

		Ergebnis Vorjahr (Spalte 1)	Gesamt-Ansatz HHJ (Spalte 2)	Rechn.ergebnis HHJ (Spalte 3)	Vergl. Ansatz/RE HHJ (Sp3-2)	Ergebn.verän. ggü HhVj (Sp3-1)
5.4.6.20.509100	Pauschalierte Lohnsteuer	0,00	0	0,00	0,00	0,00
5.5.1.10.501900	Aufwandsentschädigung / ehrenamtliche Tätigkeiten	0,00	0	0,00	0,00	0,00
5.5.1.10.502210	Dienstbezüge / Beschäftigte	0,00	120	0,00	-120,00	0,00
5.5.1.10.502220	Leistungszulagen Beschäftigte	0,00	0	0,00	0,00	0,00
5.5.1.10.503200	Beiträge Versorgungskassen / Beschäftigte	0,00	0	0,00	0,00	0,00
5.5.1.10.504200	Beiträge ges. Soz.vers. / Beschäftigte	0,00	0	0,00	0,00	0,00
5.5.1.10.509100	Pauschalierte Lohnsteuer	0,00	40	0,00	-40,00	0,00
5.5.3.10.502210	Dienstbezüge / Beschäftigte	63.436,17	69.000	64.496,04	-4.503,96	1.059,87
5.5.3.10.502220	Leistungszulagen Beschäftigte	622,37	1.400	581,90	-818,10	-40,47
5.5.3.10.503200	Beiträge Versorgungskassen / Beschäftigte	3.217,75	5.500	8.386,40	2.886,40	5.168,65
5.5.3.10.504200	Beiträge ges. Soz.vers. / Beschäftigte	12.732,66	15.000	13.658,18	-1.341,82	925,52
5.5.3.10.505200	Beihilfen, Unterstützungen und dgl. / Beschäftigte	0,00	0	0,00	0,00	0,00
5.5.3.10.506200	Personalnebenaufwendungen / Beschäftigte	0,00	0	0,00	0,00	0,00
5.5.3.10.509100	Pauschalierte Lohnsteuer	115,80	900	204,60	-695,40	88,80
5.5.5.10.511100	Beiträge Versorgungskassen / Versorgungsempfänger	24.022,49	26.000	24.052,16	-1.947,84	29,67
5.5.5.10.514100	Beihilfen, Unterstützungen und dgl. / Versorgungsempfänger	5.649,35	15.000	5.997,42	-9.002,58	348,07
5.7.3.10.502210	Dienstbezüge / Beschäftigte	10.818,55	12.000	11.288,46	-711,54	469,91
5.7.3.10.502220	Leistungszulagen Beschäftigte	0,00	250	0,00	-250,00	0,00
5.7.3.10.503200	Beiträge Versorgungskassen / Beschäftigte	838,46	1.000	874,86	-125,14	36,40
5.7.3.10.504200	Beiträge ges. Soz.vers. / Beschäftigte	2.218,85	2.550	2.404,35	-145,65	185,50
5.7.3.10.509100	Pauschalierte Lohnsteuer	0,00	160	0,00	-160,00	0,00
5.7.3.14.501900	Aufwandsentschädigung / ehrenamtliche Tätigkeit	0,00	2.700	0,00	-2.700,00	0,00
5.7.3.14.502210	Dienstbezüge / Beschäftigte	131.799,50	141.000	135.629,37	-5.370,63	3.829,87
5.7.3.14.502220	Leistungszulagen / Beschäftigte	2.420,32	2.900	2.143,85	-756,15	-276,47
5.7.3.14.503200	Beiträge Versorgungskassen / Beschäftigte	10.391,42	11.200	10.643,47	-556,53	252,05
5.7.3.14.504200	Beiträge ges. Soz.vers. / Beschäftigte	28.173,11	30.000	28.926,12	-1.073,88	753,01
5.7.3.14.504900	Beiträge ges. Soz.vers. / Sonstige	0,00	850	0,00	-850,00	0,00
5.7.3.14.506200	Personalnebenaufwendungen / Beschäftigte	119,64	500	119,64	-380,36	0,00
5.7.3.14.509100	Pauschalierte Lohnsteuer	393,50	1.800	435,14	-1.364,86	41,64
5.7.3.15.502210	Dienstbezüge / Beschäftigte	0,00	1.750	0,00	-1.750,00	0,00
5.7.3.15.502220	Leistungszulagen / Beschäftigte	0,00	50	0,00	-50,00	0,00
5.7.3.15.503200	Beiträge Versorgungskassen / Beschäftigte	0,00	150	0,00	-150,00	0,00
5.7.3.15.504200	Beiträge ges. Soz.vers. / Beschäftigte	0,00	550	0,00	-550,00	0,00
5.7.3.15.509100	Pauschalierte Lohnsteuer	0,00	30	0,00	-30,00	0,00
5.7.3.30.502210	Dienstbezüge / Beschäftigte	0,00	7.800	678,15	-7.121,85	678,15
5.7.3.30.502220	Leistungszulagen Beschäftigte	0,00	200	0,00	-200,00	0,00
5.7.3.30.503200	Beiträge Versorgungskassen / Beschäftigte	0,00	650	52,56	-597,44	52,56
5.7.3.30.504200	Beiträge ges. Soz.vers. / Beschäftigte	0,00	1.600	142,85	-1.457,15	142,85
5.7.3.30.509100	Pauschalierte Lohnsteuer	0,00	100	0,00	-100,00	0,00
5.7.3.40.502210	Dienstbezüge / Beschäftigte	975,00	1.200	975,00	-225,00	0,00

Doppischer Produktplan 2022 Rechnung

Gesamthaushalt

Gesamtergebnisplan neu

		Ergebnis Vorjahr (Spalte 1)	Gesamt-Ansatz HHJ (Spalte 2)	Rechn.ergebnis HHJ (Spalte 3)	Vergl. Ansatz/RE HHJ (Sp3-2)	Ergebn.verän. ggü HhVj (Sp3-1)
5.7.3.40.502220	Leistungszulagen Beschäftigte	0,00	50	0,00	-50,00	0,00
5.7.3.40.503200	Beiträge Versorgungskassen / Beschäftigte	75,57	100	75,57	-24,43	0,00
5.7.3.40.504200	Beiträge ges. Soz.vers. / Beschäftigte	276,81	400	275,82	-124,18	-0,99
5.7.3.40.509100	Pauschalierte Lohnsteuer	0,00	20	0,00	-20,00	0,00
5.7.3.50.501900	Aufwandsentschädigung / ehrenamtliche Tätigkeiten	0,00	0	0,00	0,00	0,00
5.7.3.50.502210	Dienstbezüge / Beschäftigte	1.709,90	4.000	1.750,08	-2.249,92	40,18
5.7.3.50.502220	Leistungszulagen Beschäftigte	68,19	100	60,39	-39,61	-7,80
5.7.3.50.503200	Beiträge Versorgungskassen / Beschäftigte	137,82	350	140,29	-209,71	2,47
5.7.3.50.504200	Beiträge ges. Soz.vers. / Beschäftigte	368,79	850	381,30	-468,70	12,51
5.7.3.50.504900	Beiträge ges. Soz.vers. / Sonstige	0,00	0	0,00	0,00	0,00
5.7.3.50.506200	Personalnebenaufwendungen / Beschäftigte	5,16	0	5,16	5,16	0,00
5.7.3.50.509100	Pauschalierte Lohnsteuer	0,02	50	-0,17	-50,17	-0,19
E 10	Aufwendungen für Sach- und Dienstleistungen	1.928.412,53	3.296.400	2.602.496,90	-693.903,10	674.084,37
1.1.1.30.523700	Unterhaltung BGA	40,00	0	44,00	44,00	4,00
1.1.1.30.523800	GWG, sonstige Gebrauchsgegenstände (unter 410 € netto)	0,00	1.000	0,00	-1.000,00	0,00
1.1.1.30.523801	GWG, sonstige Gebrauchsgegenstände (410 € bis 1000 € netto)	0,00	0	0,00	0,00	0,00
1.1.1.30.524900	Sonstige Aufwendungen für Sachleistungen	0,00	0	0,00	0,00	0,00
1.1.1.40.523700	Unterhaltung BGA / Bürgermeisterbüro	0,00	300	0,00	-300,00	0,00
1.1.1.40.523800	GWG, sonstige Gebrauchsgegenstände (unter 410 € netto)	0,00	500	0,00	-500,00	0,00
1.1.1.40.524900	Sonstige Aufwendungen für Sachleistungen	762,60	1.200	2.984,51	1.784,51	2.221,91
1.1.1.40.525420	Erstattung von Dienstbezügen	0,00	0	0,00	0,00	0,00
1.1.1.70.523800	GWG, sonstige Gebrauchsgegenstände (unter 410 € netto)	0,00	0	1.801,51	1.801,51	1.801,51
1.1.4.21.523130	Unterhaltung / Mietwohngrundstücke	16.500,93	30.000	20.941,91	-9.058,09	4.440,98
1.1.4.21.523200	Heizkosten	4.531,60	8.000	3.203,30	-4.796,70	-1.328,30
1.1.4.21.523202	Stromkosten	2.432,25	2.600	2.156,26	-443,74	-275,99
1.1.4.21.523203	Abgaben	18.262,10	19.000	20.451,93	1.451,93	2.189,83
1.1.4.21.523210	WKB Ausbau / Mietwohngrundstück	70,49	100	0,00	-100,00	-70,49
1.1.4.21.523700	Unterhaltung BGA	104,37	500	167,65	-332,35	63,28
1.1.4.21.523800	GWG, sonstige Gebrauchsgegenstände (unter 410 € netto)	253,22	1.000	20,48	-979,52	-232,74
1.1.4.21.529200	Kosten für Gebäudereinigung durch Fremdfirma	0,00	0	3.646,19	3.646,19	3.646,19
1.1.4.22.523130	Unterhaltung / sonstige bebaute Grundstücke	478,29	4.000	73.696,97	69.696,97	73.218,68
1.1.4.22.523200	Heizkosten	30,67	600	-26,86	-626,86	-57,53
1.1.4.22.523202	Stromkosten	333,41	300	328,66	28,66	-4,75
1.1.4.22.523203	Abgaben	1.106,43	1.200	1.271,59	71,59	165,16
1.1.4.22.523210	WKB Ausbau / Sonstige bebaute Grundstücke	38,72	0	0,00	0,00	-38,72
1.1.4.29.523110	Unterhaltung / unbebaute Grundstücke	520,65	5.000	1.511,84	-3.488,16	991,19
1.1.4.29.523203	Abgaben	15.149,26	18.000	15.763,18	-2.236,82	613,92
1.1.4.29.523210	WKB Ausbau / Unbebaute Grundstücke	107,37	200	0,00	-200,00	-107,37
1.1.4.30.523100	Unterhaltung / Bauhof	9.963,11	15.000	5.260,39	-9.739,61	-4.702,72
1.1.4.30.523110	Unterhaltung / Grundstücke	0,00	0	0,00	0,00	0,00

Doppischer Produktplan 2022 Rechnung

Gesamthaushalt

Gesamtergebnisplan neu

		Ergebnis Vorjahr (Spalte 1)	Gesamt-Ansatz HHJ (Spalte 2)	Rechn.ergebnis HHJ (Spalte 3)	Vergl. Ansatz/RE HHJ (Sp3-2)	Ergebn.verän. ggü HhVj (Sp3-1)
1.1.4.30.523200	Heizkosten	18.319,79	30.000	29.795,22	-204,78	11.475,43
1.1.4.30.523202	Stromkosten	7.119,90	8.000	6.493,00	-1.507,00	-626,90
1.1.4.30.523203	Abgaben	28.244,43	29.000	31.031,20	2.031,20	2.786,77
1.1.4.30.523510	Wartungs- und Instandsetzungskosten	28.504,08	35.000	31.879,64	-3.120,36	3.375,56
1.1.4.30.523520	Betriebs- und Schmierstoffe	24.720,30	30.000	25.773,94	-4.226,06	1.053,64
1.1.4.30.523700	Unterhaltung BGA	11.543,83	15.000	14.994,33	-5,67	3.450,50
1.1.4.30.523800	GWG, sonstige Gebrauchsgegenstände (unter 410 € netto)	4.558,97	5.000	4.543,04	-456,96	-15,93
1.1.4.30.523801	GWG, sonstige Gebrauchsgegenstände (410 € bis 1000 € netto)	706,03	6.000	13.490,86	7.490,86	12.784,83
1.1.4.30.524400	Materialbeschaffungen	403,95	5.000	5.344,98	344,98	4.941,03
1.1.4.30.524700	Sonstige Verbrauchsmittel	5.787,09	9.000	2.801,81	-6.198,19	-2.985,28
1.1.4.50.529100	Sonstige Aufwendungen für Sachleistungen	0,00	0	335,34	335,34	335,34
1.2.1.00.524900	Aufwendungen für Wahlen	2.818,08	0	0,00	0,00	-2.818,08
2.5.2.10.523130	Unterhaltung / Museum im Stadtpalais	9.360,32	65.000	10.360,28	-54.639,72	999,96
2.5.2.10.523200	Heizkosten	7.539,88	17.000	6.011,56	-10.988,44	-1.528,32
2.5.2.10.523202	Stromkosten	2.753,43	4.500	2.507,00	-1.993,00	-246,43
2.5.2.10.523203	Abgaben	1.004,23	1.300	5.765,57	4.465,57	4.761,34
2.5.2.10.523210	WKB Ausbau / Museum	24,56	100	0,00	-100,00	-24,56
2.5.2.10.523700	Unterhaltung BGA	419,16	1.000	121,00	-879,00	-298,16
2.5.2.10.523800	GWG, sonstige Gebrauchsgegenstände (unter 410 € netto)	1.207,33	1.000	683,65	-316,35	-523,68
2.5.2.10.523801	GWG, sonstige Gebrauchsgegenstände (410 € bis 1000 € netto)	0,00	1.000	0,00	-1.000,00	0,00
2.5.2.10.524700	Sonstige Verbrauchsmittel	46,83	700	196,63	-503,37	149,80
2.5.2.10.524900	Aufwendungen für Veranstaltungen	1.402,22	5.000	1.178,10	-3.821,90	-224,12
2.5.2.10.529200	Sonstige Aufwendungen für Dienstleistungen	0,00	0	8.273,48	8.273,48	8.273,48
2.7.2.00.523130	Unterhaltung / Stadtbibliothek	3.446,59	5.000	13.834,79	8.834,79	10.388,20
2.7.2.00.523200	Heizkosten	3.896,12	8.000	3.274,69	-4.725,31	-621,43
2.7.2.00.523202	Stromkosten	1.273,05	1.500	1.165,00	-335,00	-108,05
2.7.2.00.523203	Abgaben	757,38	1.000	856,69	-143,31	99,31
2.7.2.00.523210	WKB Ausbau / Stadtbibliothek	2,82	100	0,00	-100,00	-2,82
2.7.2.00.523700	Unterhaltung BGA	235,75	500	60,81	-439,19	-174,94
2.7.2.00.523800	GWG, sonstige Gebrauchsgegenstände (unter 410 € netto)	2.790,98	500	587,82	87,82	-2.203,16
2.7.2.00.523801	GWG, sonstige Gebrauchsgegenstände (410 € bis 1000 € netto)	772,84	5.000	0,00	-5.000,00	-772,84
2.7.2.00.524700	Sonstige Verbrauchsmittel	0,00	200	197,94	-2,06	197,94
2.7.2.00.529201	Kosten für Gebäudereinigung durch Fremdfirma	4.916,54	6.000	6.597,16	597,16	1.680,62
2.8.1.00.523700	Unterhaltung BGA	0,00	200	0,00	-200,00	0,00
2.8.1.00.523800	GWG, sonstige Gebrauchsgegenstände (unter 410 € netto)	0,00	300	0,00	-300,00	0,00
2.8.1.00.524900	Aufwendungen für Heimat- und Brauchtumspflege (u.a. Heimatbrief)	9.138,47	9.000	9.182,29	182,29	43,82
2.8.1.00.524904	Aufwendungen für Stadtverschönerung	677,15	5.000	1.432,73	-3.567,27	755,58
2.8.1.00.524905	Aufwendungen für Seniorenbetreuung	0,00	4.000	0,00	-4.000,00	0,00
2.8.1.17.523700	Unterhaltung BGA	0,00	800	0,00	-800,00	0,00

Doppischer Produktplan 2022 Rechnung

Gesamthaushalt

Gesamtergebnisplan neu

		Ergebnis Vorjahr (Spalte 1)	Gesamt-Ansatz HHJ (Spalte 2)	Rechn.ergebnis HHJ (Spalte 3)	Vergl. Ansatz/RE HHJ (Sp3-2)	Ergebn.verän. ggü HhVj (Sp3-1)
2.8.1.17.523800	GWG, sonstige Gebrauchsgegenstände (unter 410 € netto)	0,00	800	0,00	-800,00	0,00
2.8.1.17.523801	GWG, sonstige Gebrauchsgegenstände (410 € bis 1000 € netto)	0,00	1.000	0,00	-1.000,00	0,00
2.8.1.17.524900	Aufwendungen für Heimatfeste	51.541,43	60.000	82.684,82	22.684,82	31.143,39
2.8.1.17.524901	Aufwendungen für Altstadt-Frühstück	0,00	5.000	0,00	-5.000,00	0,00
2.8.1.17.524902	Aufwendungen für "650 Jahre Kirchheimbolanden"	0,00	0	14.080,08	14.080,08	14.080,08
2.8.1.20.523800	GWG, sonstige Gebrauchsgegenstände (unter 410 € netto)	0,00	0	0,00	0,00	0,00
2.8.1.20.524900	Aufwendungen für Theaterveranstaltungen (Sachaufwand etc.)	3.303,00	15.000	9.372,00	-5.628,00	6.069,00
2.8.1.20.524901	Aufwendungen für Festarena	0,00	0	0,00	0,00	0,00
2.8.1.20.524902	Aufwendungen für Kulturveranstaltungen	20.769,61	20.000	15.660,56	-4.339,44	-5.109,05
2.8.1.20.524906	Aufwendungen für Public viewing	0,00	0	0,00	0,00	0,00
3.1.4.16.523130	Unterhaltung / Haus der Familie	496,53	1.500	99,34	-1.400,66	-397,19
3.1.4.16.523203	Abgaben	1.200,04	1.300	1.281,74	-18,26	81,70
3.1.4.16.523210	WKB Ausbau / Haus der Familie	45,73	100	0,00	-100,00	-45,73
3.6.2.00.524900	Aufwendungen der freien Jugendarbeit	500,00	2.000	0,00	-2.000,00	-500,00
3.6.5.20.523130	Unterhaltung / Kindertagesstätte	1.269,45	1.000	4.719,07	3.719,07	3.449,62
3.6.5.20.523200	Heizkosten	0,00	1.000	0,00	-1.000,00	0,00
3.6.5.20.523202	Stromkosten	172,80	500	716,00	216,00	543,20
3.6.5.20.523203	Abgaben	485,68	500	351,06	-148,94	-134,62
3.6.5.20.523700	Unterhaltung BGA	0,00	0	0,00	0,00	0,00
3.6.5.20.523800	GWG, sonstige Gebrauchsgegenstände (unter 410 € netto)	6.631,66	500	2.365,50	1.865,50	-4.266,16
3.6.5.20.523801	GWG, sonstige Gebrauchsgegenstände (410 € bis 1000 € netto)	0,00	1.000	0,00	-1.000,00	0,00
3.6.5.20.524700	Sonstige Verbrauchsmittel	299,16	600	239,29	-360,71	-59,87
3.6.5.20.524900	Sonstige Aufwendungen für Sachleistungen	125,52	250	222,82	-27,18	97,30
3.6.5.20.524901	Spiel- und Beschäftigungsmaterial	1.614,68	250	851,59	601,59	-763,09
3.6.5.20.524903	Ausgaben für Sprachförderung	0,00	0	0,00	0,00	0,00
3.6.5.20.529200	Sonstige Aufwendungen für Sach- und Dienstleistungen	0,00	1.500	0,00	-1.500,00	0,00
3.6.5.21.523130	Unterhaltung / Kindertagesstätte	3.125,50	25.000	16.773,89	-8.226,11	13.648,39
3.6.5.21.523200	Heizkosten	7.132,07	13.000	5.293,91	-7.706,09	-1.838,16
3.6.5.21.523202	Stromkosten	4.939,40	4.500	4.490,00	-10,00	-449,40
3.6.5.21.523203	Abgaben	7.187,67	9.000	7.527,79	-1.472,21	340,12
3.6.5.21.523700	Unterhaltung BGA	2.415,37	1.800	210,39	-1.589,61	-2.204,98
3.6.5.21.523800	GWG, sonstige Gebrauchsgegenstände (unter 410 € netto)	7.883,47	7.000	7.107,55	107,55	-775,92
3.6.5.21.523801	GWG, sonstige Gebrauchsgegenstände (410 € bis 1000 € netto)	2.089,11	9.000	455,31	-8.544,69	-1.633,80
3.6.5.21.524200	Aufwand für Mittagsbetreuung	21.227,86	21.000	23.767,52	2.767,52	2.539,66
3.6.5.21.524700	Sonstige Verbrauchsmittel	6.758,39	6.000	7.522,35	1.522,35	763,96
3.6.5.21.524900	Sonstige Aufwendungen für Sachleistungen	1.403,95	2.000	1.476,30	-523,70	72,35
3.6.5.21.524901	Spiel- und Beschäftigungsmaterial	7.525,01	3.000	2.961,37	-38,63	-4.563,64
3.6.5.21.524902	Aufwendungen / Kita!Plus	0,00	0	0,00	0,00	0,00
3.6.5.21.524903	Ausgaben für Sprachförderung	0,00	7.000	0,00	-7.000,00	0,00

Doppischer Produktplan 2022 Rechnung

Gesamthaushalt

Gesamtergebnisplan neu

		Ergebnis Vorjahr (Spalte 1)	Gesamt-Ansatz HHJ (Spalte 2)	Rechn.ergebnis HHJ (Spalte 3)	Vergl. Ansatz/RE HHJ (Sp3-2)	Ergebn.verän. ggü HhVj (Sp3-1)
3.6.5.21.524906	Aufwendungen / Initiative Schwerpunkt-Kitas Sprache & Integration	7.974,05	4.000	7.736,59	3.736,59	-237,46
3.6.5.21.529200	Sonstige Aufwendungen für Dienstleistungen (Praktika, Objektschutz etc.)	6.968,92	7.600	989,28	-6.610,72	-5.979,64
3.6.5.21.529201	Kosten für Gebäudereinigung durch Fremdfirma	38.545,43	36.000	41.939,65	5.939,65	3.394,22
3.6.5.22.523130	Unterhaltung / Kindertagesstätte	19.879,68	50.000	27.262,47	-22.737,53	7.382,79
3.6.5.22.523200	Heizkosten	5.801,27	13.000	3.487,38	-9.512,62	-2.313,89
3.6.5.22.523202	Stromkosten	3.314,34	4.000	3.016,00	-984,00	-298,34
3.6.5.22.523203	Abgaben	3.119,82	5.000	3.694,30	-1.305,70	574,48
3.6.5.22.523210	WKB Ausbau / Kita Ritten	87,57	100	0,00	-100,00	-87,57
3.6.5.22.523700	Unterhaltung BGA	1.623,58	1.800	722,18	-1.077,82	-901,40
3.6.5.22.523800	GWG, sonstige Gebrauchsgegenstände (unter 410 € netto)	3.538,70	2.500	1.682,17	-817,83	-1.856,53
3.6.5.22.523801	GWG, sonstige Gebrauchsgegenstände (410 € bis 1000 € netto)	0,00	1.000	0,00	-1.000,00	0,00
3.6.5.22.524200	Aufwand für Mittagsbetreuung	7.358,69	14.000	11.316,96	-2.683,04	3.958,27
3.6.5.22.524700	Sonstige Verbrauchsmittel	3.247,85	4.000	2.401,52	-1.598,48	-846,33
3.6.5.22.524900	Sonstige Aufwendungen für Sachleistungen	427,94	250	477,19	227,19	49,25
3.6.5.22.524901	Spiel- und Beschäftigungsmaterial	1.520,19	2.000	1.822,98	-177,02	302,79
3.6.5.22.524902	Aufwendungen / Kita!Plus	0,00	0	0,00	0,00	0,00
3.6.5.22.524903	Ausgaben für Sprachförderung	0,00	2.500	0,00	-2.500,00	0,00
3.6.5.22.529200	Sonstige Aufwendungen für Dienstleistungen (Praktika, Objektschutz etc.)	1.679,34	7.600	0,00	-7.600,00	-1.679,34
3.6.5.22.529201	Kosten für Gebäudereinigung durch Fremdfirma	17.402,34	18.000	20.256,51	2.256,51	2.854,17
3.6.5.23.523130	Unterhaltung / Kindertagesstätte	14.817,06	7.000	4.383,97	-2.616,03	-10.433,09
3.6.5.23.523200	Heizkosten	4.379,13	11.000	4.852,78	-6.147,22	473,65
3.6.5.23.523202	Stromkosten	7.740,98	7.000	7.040,00	40,00	-700,98
3.6.5.23.523203	Abgaben	3.192,28	3.500	3.880,20	380,20	687,92
3.6.5.23.523210	WKB Ausbau / Kita Villa Kunterbunt	27,91	100	0,00	-100,00	-27,91
3.6.5.23.523700	Unterhaltung BGA	406,31	1.800	2.758,82	958,82	2.352,51
3.6.5.23.523800	GWG, sonstige Gebrauchsgegenstände (unter 410 € netto)	5.666,35	4.000	5.784,88	1.784,88	118,53
3.6.5.23.523801	GWG, sonstige Gebrauchsgegenstände (410 € bis 1000 € netto)	0,00	2.000	738,62	-1.261,38	738,62
3.6.5.23.524200	Aufwand für Mittagsbetreuung	18.325,45	18.000	25.284,09	7.284,09	6.958,64
3.6.5.23.524700	Sonstige Verbrauchsmittel	4.255,31	5.000	6.221,19	1.221,19	1.965,88
3.6.5.23.524900	Sonstige Aufwendungen für Sachleistungen	1.604,23	250	1.689,22	1.439,22	84,99
3.6.5.23.524901	Spiel- und Beschäftigungsmaterial	4.573,17	3.000	5.010,78	2.010,78	437,61
3.6.5.23.524902	Aufwendungen / Kita!Plus	0,00	0	0,00	0,00	0,00
3.6.5.23.524903	Ausgaben für Sprachförderung	498,95	5.000	0,00	-5.000,00	-498,95
3.6.5.23.524906	Aufwendungen / Initiative Schwerpunkt-Kitas Sprache & Integration	0,00	4.000	961,36	-3.038,64	961,36
3.6.5.23.529200	Sonstige Aufwendungen für Dienstleistungen (Praktika, Objektschutz etc.)	3.436,14	7.600	7.383,00	-217,00	3.946,86
3.6.5.23.529201	Kosten für Gebäudereinigung durch Fremdfirma	27.803,59	25.000	26.440,81	1.440,81	-1.362,78

Doppischer Produktplan 2022 Rechnung

Gesamthaushalt

Gesamtergebnisplan neu

		Ergebnis Vorjahr (Spalte 1)	Gesamt-Ansatz HHJ (Spalte 2)	Rechn.ergebnis HHJ (Spalte 3)	Vergl. Ansatz/RE HHJ (Sp3-2)	Ergebn.verän. ggü HhVj (Sp3-1)
3.6.6.13.523110	Unterhaltung / Kinderspielplätze, Bolzplätze	5.936,55	16.000	8.492,82	-7.507,18	2.556,27
3.6.6.13.523203	Abgaben	850,15	900	886,31	-13,69	36,16
3.6.6.13.523210	WKB Ausbau / Kinderspielplätze, Bolzplätze	6,76	50	0,00	-50,00	-6,76
3.6.6.13.523700	Unterhaltung BGA	359,83	1.000	1.735,21	735,21	1.375,38
3.6.6.13.523800	GWG, sonstige Gebrauchsgegenstände (unter 410 € netto)	0,00	500	0,00	-500,00	0,00
3.6.6.13.523801	GWG, sonstige Gebrauchsgegenstände (410 € bis 1000 € netto)	854,42	1.000	0,00	-1.000,00	-854,42
3.6.6.15.523130	Unterhaltung / Haus der Jugend	499,32	0	35,25	35,25	-464,07
3.6.6.15.523200	Heizkosten	0,00	0	0,00	0,00	0,00
3.6.6.15.523202	Stromkosten	323,65	0	1.022,89	1.022,89	699,24
3.6.6.15.523203	Abgaben	68,64	0	0,00	0,00	-68,64
3.6.6.15.523210	WKB Ausbau / Haus der Jugend	0,00	0	0,00	0,00	0,00
3.6.6.15.523700	Unterhaltung BGA	0,00	50	0,00	-50,00	0,00
3.6.6.15.523800	GWG, sonstige Gebrauchsgegenstände (unter 410 € netto)	28,09	100	0,00	-100,00	-28,09
3.6.6.15.524700	Sonstige Verbrauchsmittel	693,86	300	433,68	133,68	-260,18
4.2.4.10.523110	Unterhaltung / Stadion Schillerhain	15.324,10	13.000	29.748,40	16.748,40	14.424,30
4.2.4.10.523130	Unterhaltung / Wohnung und Halle	7.918,72	5.000	3.916,46	-1.083,54	-4.002,26
4.2.4.10.523200	Heizkosten / Wohnung und Halle	9.126,76	11.000	15.263,72	4.263,72	6.136,96
4.2.4.10.523202	Stromkosten	6.047,91	6.000	5.507,00	-493,00	-540,91
4.2.4.10.523203	Abgaben	10.173,94	15.000	15.751,35	751,35	5.577,41
4.2.4.10.523510	Wartungs- und Instandsetzungskosten	0,00	600	0,00	-600,00	0,00
4.2.4.10.523520	Betriebs- und Schmierstoffe	30,00	100	155,71	55,71	125,71
4.2.4.10.523700	Unterhaltung BGA	944,29	1.000	29,11	-970,89	-915,18
4.2.4.10.523800	GWG, sonstige Gebrauchsgegenstände (unter 410 € netto)	0,00	500	38,98	-461,02	38,98
4.2.4.10.523801	GWG, sonstige Gebrauchsgegenstände (410 € bis 1000 € netto)	0,00	1.000	0,00	-1.000,00	0,00
4.2.4.10.529201	Kosten für Gebäudereinigung durch Fremdfirma	8.417,15	14.000	14.602,26	602,26	6.185,11
4.2.4.14.523100	Unterhaltung / Inline-,Skateboardbahn u. Beachvolleyball	44,56	25.000	23.759,90	-1.240,10	23.715,34
4.2.4.14.523700	Unterhaltung BGA	0,00	500	16,12	-483,88	16,12
4.2.4.14.523800	GWG, sonstige Gebrauchsgegenstände (unter 410 € netto)	0,00	300	0,00	-300,00	0,00
4.2.4.14.523801	GWG, sonstige Gebrauchsgegenstände (410 € bis 1000 € netto)	0,00	0	0,00	0,00	0,00
5.1.1.00.524900	Aufwendungen für Sachleistungen	0,00	1.000	0,00	-1.000,00	0,00
5.1.1.21.524906	Aufwand / Altstadtsanierung	0,00	0	0,00	0,00	0,00
5.4.1.11.523202	Stromkosten / Plätze und Verkehrsanlagen	840,78	2.000	791,00	-1.209,00	-49,78
5.4.1.11.523203	Abgaben	15.611,74	16.000	16.609,60	609,60	997,86
5.4.1.11.523204	Pauschale f.d. Ableitung v. Niederschl.wasser in die Kanalisation	400.052,00	405.000	402.542,00	-2.458,00	2.490,00
5.4.1.11.523210	WKB Ausbau / Straßen, Wege, Plätze	24,40	100	0,00	-100,00	-24,40
5.4.1.11.523380	Unterhaltung / Straßen, Wege, Plätze	161.565,47	200.000	156.805,23	-43.194,77	-4.760,24
5.4.1.11.523700	Unterhaltung BGA	0,00	800	374,37	-425,63	374,37
5.4.1.11.523800	GWG, sonstige Gebrauchsgegenstände (unter 410 € netto)	0,00	2.000	0,00	-2.000,00	0,00
5.4.1.11.523801	GWG, sonstige Gebrauchsgegenstände (410 € bis 1000 € netto)	0,00	2.500	0,00	-2.500,00	0,00

Doppischer Produktplan 2022 Rechnung

Gesamthaushalt

Gesamtergebnisplan neu

		Ergebnis Vorjahr (Spalte 1)	Gesamt-Ansatz HHJ (Spalte 2)	Rechn.ergebnis HHJ (Spalte 3)	Vergl. Ansatz/RE HHJ (Sp3-2)	Ergebn.verän. ggü HhVj (Sp3-1)
5.4.1.11.524700	Sonstige Verbrauchsmittel	0,00	300	270,02	-29,98	270,02
5.4.1.11.529200	Aufwand für Sicherheitsdienst (Objektschutz)	1.235,16	1.200	1.406,69	206,69	171,53
5.4.1.12.523202	Stromkosten	72.593,37	80.000	63.814,00	-16.186,00	-8.779,37
5.4.1.12.523330	Unterhaltung der Straßenbeleuchtung	46.349,23	40.000	63.847,02	23.847,02	17.497,79
5.4.1.13.523130	Unterhaltung / Buswartehallen	235,81	1.000	6,95	-993,05	-228,86
5.4.1.13.523202	Stromkosten	158,01	340	153,00	-187,00	-5,01
5.4.1.13.523203	Abgaben	0,00	0	0,00	0,00	0,00
5.4.1.13.529200	Ausgaben für Sicherheitsdienst (Objektschutz)	0,00	0	0,00	0,00	0,00
5.5.1.10.523110	Unterhaltung / Park- und Gartenanlagen	66.577,26	18.000	10.684,00	-7.316,00	-55.893,26
5.5.1.10.523120	Sanierung Schloßgartenmauer (I-Stock-Maßnahme)	44.057,67	800.000	363.691,39	-436.308,61	319.633,72
5.5.1.10.523202	Stromkosten	114,75	300	114,00	-186,00	-0,75
5.5.1.10.523203	Abgaben	0,00	0	0,00	0,00	0,00
5.5.1.10.523700	Unterhaltung BGA	0,00	500	0,00	-500,00	0,00
5.5.1.10.523800	GWG, sonstige Gebrauchsgegenstände (unter 410 € netto)	0,00	300	23,04	-276,96	23,04
5.5.1.10.523801	GWG, sonstige Gebrauchsgegenstände (410 € bis 1000 € netto)	0,00	1.000	0,00	-1.000,00	0,00
5.5.1.10.529200	Ausgaben für Sicherheitsdienst (Objektschutz)	4.940,40	6.000	5.626,71	-373,29	686,31
5.5.3.10.523100	Unterhaltung / Friedhofsbüro	452,54	500	283,60	-216,40	-168,94
5.5.3.10.523110	Unterhaltung / Friedhof	19.476,73	22.000	13.397,20	-8.602,80	-6.079,53
5.5.3.10.523130	Unterhaltung / Friedhofshalle	2.258,21	2.000	1.215,14	-784,86	-1.043,07
5.5.3.10.523200	Heizkosten	1.620,88	5.000	1.086,23	-3.913,77	-534,65
5.5.3.10.523202	Stromkosten	2.251,86	1.800	2.063,00	263,00	-188,86
5.5.3.10.523203	Abgaben	3.007,32	3.700	3.493,33	-206,67	486,01
5.5.3.10.523210	WKB Ausbau / Friedhof	54,86	100	0,00	-100,00	-54,86
5.5.3.10.523410	Unterhaltung / Kunstgegenstände und Denkmäler	0,00	0	0,00	0,00	0,00
5.5.3.10.523510	Wartungs- und Instandsetzungskosten / Fahrzeuge	787,86	800	0,00	-800,00	-787,86
5.5.3.10.523520	Betriebs- und Schmierstoffe	208,72	400	630,49	230,49	421,77
5.5.3.10.523700	Unterhaltung BGA	0,00	1.000	734,73	-265,27	734,73
5.5.3.10.523800	GWG, sonstige Gebrauchsgegenstände (unter 410 € netto)	1.655,47	400	1.076,07	676,07	-579,40
5.5.3.10.523801	GWG, sonstige Gebrauchsgegenstände (410 € bis 1000 € netto)	0,00	1.000	0,00	-1.000,00	0,00
5.5.3.10.524700	Sonstige Verbrauchsmittel	277,99	1.500	202,21	-1.297,79	-75,78
5.5.3.10.529200	Grabherstellungskosten	29.861,86	25.000	29.337,07	4.337,07	-524,79
5.5.3.11.523110	Unterhaltung / Bestattungswald	118,64	1.000	9.501,56	8.501,56	9.382,92
5.5.3.11.523700	Unterhaltung BGA	0,00	0	0,00	0,00	0,00
5.5.3.11.523800	GWG, sonstige Gebrauchsgegenstände (unter 410 € netto)	193,92	0	0,00	0,00	-193,92
5.5.3.11.523801	GWG, sonstige Gebrauchsgegenstände (410 € bis 1000 € netto)	0,00	0	0,00	0,00	0,00
5.5.3.11.523900	Aufwand für Ersatzpflanzverpflichtungen	602,59	1.000	0,00	-1.000,00	-602,59
5.5.3.11.525421	Betriebskostenbeitrag an das Land	3.824,26	0	0,00	0,00	-3.824,26
5.5.3.11.525480	Kostenerstattungen an Landesforsten	0,00	4.000	0,00	-4.000,00	0,00
5.5.3.11.529200	Sonstige Aufwendungen für Sach- und Dienstleistungen	786,40	500	0,00	-500,00	-786,40
5.5.3.42.523110	Unterhaltung / Jüdischer Friedhof	166,60	3.000	18.059,12	15.059,12	17.892,52

Doppischer Produktplan 2022 Rechnung

Gesamthaushalt

Gesamtergebnisplan neu

		Ergebnis Vorjahr (Spalte 1)	Gesamt-Ansatz HHJ (Spalte 2)	Rechn.ergebnis HHJ (Spalte 3)	Vergl. Ansatz/RE HHJ (Sp3-2)	Ergebn.verän. ggü HhVj (Sp3-1)
5.5.5.10.523203	Abgaben / Stadtwald	718,05	800	718,05	-81,95	0,00
5.5.5.10.523900	Unterhaltung und Bewirtschaftung / Stadtwald	465,48	500	625,00	125,00	159,52
5.5.5.10.524900	Aufwendungen für Sachleistungen / Jagdpacht	0,00	0	0,00	0,00	0,00
5.5.5.10.525420	Erstattung Waldarbeiterlöhne	1.428,00	0	0,00	0,00	-1.428,00
5.5.5.10.525421	Betriebskostenbeitrag an das Land	24.457,69	0	0,00	0,00	-24.457,69
5.5.5.10.525480	Kostenerstattungen an Landesforsten	0,00	70.400	18.723,28	-51.676,72	18.723,28
5.5.5.10.529200	Unternehmereinsatz im Stadtwald	37.178,60	63.780	50.649,04	-13.130,96	13.470,44
5.5.5.90.523380	Unterhaltung / Wirtschaftswege	1.028,68	20.000	4.138,34	-15.861,66	3.109,66
5.5.5.90.523700	Unterhaltung BGA	0,00	0	0,00	0,00	0,00
5.5.5.90.523800	GWG, sonstige Gebrauchsgegenstände (unter 410 € netto)	0,00	0	0,00	0,00	0,00
5.7.3.10.523130	Unterhaltung / Jahnturnhalle	4.777,01	5.000	3.425,44	-1.574,56	-1.351,57
5.7.3.10.523200	Heizkosten	7.486,56	15.000	9.420,90	-5.579,10	1.934,34
5.7.3.10.523202	Stromkosten	2.409,27	4.500	2.205,00	-2.295,00	-204,27
5.7.3.10.523203	Abgaben	3.905,94	4.000	3.430,36	-569,64	-475,58
5.7.3.10.523210	WKB Ausbau / Jahnturnhalle	70,40	100	0,00	-100,00	-70,40
5.7.3.10.523700	Unterhaltung BGA	26,95	500	281,14	-218,86	254,19
5.7.3.10.523800	GWG, sonstige Gebrauchsgegenstände (unter 410 € netto)	496,09	500	59,74	-440,26	-436,35
5.7.3.10.523801	GWG, sonstige Gebrauchsgegenstände (410 € bis 1000 € netto)	0,00	1.000	0,00	-1.000,00	0,00
5.7.3.10.524700	Sonstige Verbrauchsmittel	42,35	600	327,06	-272,94	284,71
5.7.3.14.523130	Unterhaltung / Stadthalle, Westflügel Orangerie und Messeplatz	46.169,00	90.000	45.626,42	-44.373,58	-542,58
5.7.3.14.523200	Heizkosten	26.633,41	35.000	31.518,69	-3.481,31	4.885,28
5.7.3.14.523202	Stromkosten	7.420,16	16.000	60.439,76	44.439,76	53.019,60
5.7.3.14.523203	Abgaben	8.477,55	10.000	8.057,66	-1.942,34	-419,89
5.7.3.14.523210	WKB Ausbau / Stadthalle	221,51	200	0,00	-200,00	-221,51
5.7.3.14.523510	Wartungs- und Instandsetzungskosten	6.062,87	1.000	0,00	-1.000,00	-6.062,87
5.7.3.14.523520	Betriebs- und Schmierstoffe	114,17	500	0,00	-500,00	-114,17
5.7.3.14.523700	Unterhaltung BGA	3.673,97	10.000	3.557,45	-6.442,55	-116,52
5.7.3.14.523701	Unterhaltung BGA / PV-Anlage	39,81	0	0,00	0,00	-39,81
5.7.3.14.523800	GWG, sonstige Gebrauchsgegenstände (unter 410 € netto)	2.394,44	5.000	5.694,67	694,67	3.300,23
5.7.3.14.523801	GWG, sonstige Gebrauchsgegenstände (410 € bis 1000 € netto)	1.279,04	2.000	0,00	-2.000,00	-1.279,04
5.7.3.14.524700	Sonstige Verbrauchsmittel	3.840,04	6.000	2.947,21	-3.052,79	-892,83
5.7.3.14.524900	Sonstige Aufwendungen für Sachleistungen	1.717,63	10.000	3.560,53	-6.439,47	1.842,90
5.7.3.14.529200	Sonstige Aufwendungen für Dienstleistungen (eigene Veranstaltungen)	44.036,76	60.000	32.502,25	-27.497,75	-11.534,51
5.7.3.14.529201	Kosten für Gebäudereinigung durch Fremdfirma	3.277,89	16.000	15.485,10	-514,90	12.207,21
5.7.3.14.529202	Ausgaben für Sicherheitsdienst (Objektschutz)	3.705,36	4.000	4.220,07	220,07	514,71
5.7.3.15.523130	Unterhaltung Orangerie (Hauptteil und Ostflügel)	24.988,93	30.000	28.720,63	-1.279,37	3.731,70
5.7.3.15.523200	Heizkosten	15.964,22	25.000	25.397,61	397,61	9.433,39
5.7.3.15.523202	Stromkosten	6.858,78	6.000	11.395,00	5.395,00	4.536,22
5.7.3.15.523203	Abgaben	3.751,63	4.000	3.702,70	-297,30	-48,93

Doppischer Produktplan 2022 Rechnung

Gesamthaushalt

Gesamtergebnisplan neu

		Ergebnis Vorjahr (Spalte 1)	Gesamt-Ansatz HHJ (Spalte 2)	Rechn.ergebnis HHJ (Spalte 3)	Vergl. Ansatz/RE HHJ (Sp3-2)	Ergebn.verän. ggü HhVj (Sp3-1)
5.7.3.15.523210	WKB Ausbau / Orangerie	87,25	100	0,00	-100,00	-87,25
5.7.3.15.523700	Unterhaltung der Betriebs- und Geschäftsausstattung	0,00	1.000	641,45	-358,55	641,45
5.7.3.15.523800	GWG, sonstige Gebrauchsgegenstände (unter 410 € netto)	0,00	1.000	17,43	-982,57	17,43
5.7.3.15.523801	GWG, sonstige Gebrauchsgegenstände (410 € bis 1000 € netto)	0,00	2.000	0,00	-2.000,00	0,00
5.7.3.15.524700	Sonstige Verbrauchsmittel	0,00	1.000	30,67	-969,33	30,67
5.7.3.15.524900	Sonstige Aufwendungen für Sachleistungen	0,00	1.000	0,00	-1.000,00	0,00
5.7.3.15.529200	Sonstige Aufwendungen für Dienstleistungen (eigene Veranstaltungen)	13.276,20	10.000	31.377,10	21.377,10	18.100,90
5.7.3.15.529201	Kosten für Gebäudereinigung durch Fremdfirma	2.434,20	1.500	3.240,98	1.740,98	806,78
5.7.3.30.523130	Unterhaltung / Toilettenanlagen	15.174,26	15.000	5.086,84	-9.913,16	-10.087,42
5.7.3.30.523200	Heizkosten	296,55	1.500	467,84	-1.032,16	171,29
5.7.3.30.523202	Stromkosten / Toilettenanlagen	3.081,28	3.000	2.853,15	-146,85	-228,13
5.7.3.30.523203	Abgaben / Toilettenanlagen	159,43	300	145,50	-154,50	-13,93
5.7.3.30.523700	Unterhaltung BGA	0,00	500	0,00	-500,00	0,00
5.7.3.30.523800	GWG, sonstige Gebrauchsgegenstände (unter 410 € netto)	270,81	500	14,77	-485,23	-256,04
5.7.3.30.524700	Sonstige Verbrauchsmittel	750,08	1.500	820,39	-679,61	70,31
5.7.3.30.529200	Kosten für Gebäudereinigung durch Fremdfirma	0,00	0	15.069,44	15.069,44	15.069,44
5.7.3.40.523202	Stromkosten	1.147,75	1.500	6.211,35	4.711,35	5.063,60
5.7.3.40.523203	Abgaben	0,00	0	0,00	0,00	0,00
5.7.3.40.523380	Unterhaltung / Römerplatz	729,71	1.000	1.805,33	805,33	1.075,62
5.7.3.40.524900	Weitere Verwaltungs- und Betriebsaufwendungen	0,00	0	0,00	0,00	0,00
5.7.3.50.523130	Unterhaltung / Hochzeitszimmer und Turmsaal	404,03	21.000	18.543,14	-2.456,86	18.139,11
5.7.3.50.523200	Heizkosten	636,95	3.000	595,38	-2.404,62	-41,57
5.7.3.50.523202	Stromkosten	932,85	1.000	856,00	-144,00	-76,85
5.7.3.50.523203	Abgaben	223,31	200	240,83	40,83	17,52
5.7.3.50.523700	Unterhaltung BGA	160,51	100	0,00	-100,00	-160,51
5.7.3.50.523800	GWG, sonstige Gebrauchsgegenstände (unter 410 € netto)	0,00	150	0,00	-150,00	0,00
5.7.3.50.523801	GWG, sonstige Gebrauchsgegenstände (410 € bis 1000 € netto)	0,00	0	0,00	0,00	0,00
5.7.3.50.524700	Sonstige Verbrauchsmittel	204,31	100	22,89	-77,11	-181,42
5.7.3.60.523110	Unterhaltung / Ziegelwoog	481,95	500	5.503,26	5.003,26	5.021,31
5.7.3.60.523202	Stromkosten / Ziegelwoog	2.299,29	1.100	1.061,00	-39,00	-1.238,29
5.7.3.90.523100	Unterhaltung / Kiosk, Brunnen, Grillplatz etc.	4.066,53	3.000	1.457,97	-1.542,03	-2.608,56
5.7.3.90.523202	Stromkosten / Kiosk, Brunnen, Grillplatz etc.	559,57	4.000	1.686,00	-2.314,00	1.126,43
5.7.3.90.523203	Abgaben / Kiosk, Brunnen, Grillplatz etc.	1.195,10	2.700	1.520,18	-1.179,82	325,08
5.7.3.90.524700	Sonstige Verbrauchsmittel	0,00	300	49,98	-250,02	49,98
5.7.3.90.529200	Ausgaben für polit. Geläut	122,71	130	122,71	-7,29	0,00
5.7.5.00.523700	Unterhaltung BGA	0,00	500	0,00	-500,00	0,00
5.7.5.00.523800	GWG, sonstige Gebrauchsgegenstände (unter 410 € netto)	0,00	0	0,00	0,00	0,00
5.7.5.00.523801	GWG, sonstige Gebrauchsgegenstände (410 € bis 1000 € netto)	0,00	0	0,00	0,00	0,00
5.7.5.00.524700	Aufwand für Werbeartikel etc.	0,00	6.000	4.581,07	-1.418,93	4.581,07

Doppischer Produktplan 2022 Rechnung

Gesamthaushalt

Gesamtergebnisplan neu

		Ergebnis Vorjahr (Spalte 1)	Gesamt-Ansatz HHJ (Spalte 2)	Rechn.ergebnis HHJ (Spalte 3)	Vergl. Ansatz/RE HHJ (Sp3-2)	Ergebn.verän. ggü HhVj (Sp3-1)
5.7.5.00.524900	Herstellungskosten Stadtprospekt und Stadtführer etc.	550,97	3.000	952,00	-2.048,00	401,03
5.7.5.00.529200	Sonstige Aufwendungen für Dienstleistungen	0,00	0	0,00	0,00	0,00
E 11 Abschreibungen		1.770.805,96	1.612.330	1.718.486,08	106.156,08	-52.319,88
1.1.1.30.532200	Abschreibungen auf imm. Vermögensgegenstände aus Zuwendungen	1.042,22	220	385,00	165,00	-657,22
1.1.1.30.538500	Abschreibungen für BGA	0,00	0	0,00	0,00	0,00
1.1.1.40.538500	Abschreibungen für BGA	0,00	0	0,00	0,00	0,00
1.1.1.70.538500	Abschreibungen für BGA	0,00	0	0,00	0,00	0,00
1.1.2.00.538500	Abschreibungen für BGA	0,00	0	0,00	0,00	0,00
1.1.4.21.534100	Abschreibungen für Mietwohngrundstücke	17.605,19	17.500	17.484,68	-15,32	-120,51
1.1.4.21.534900	Abschreibungen auf sonst. bebaute Grundstücke	3.056,13	3.060	3.056,13	-3,87	0,00
1.1.4.21.538500	Abschreibungen für BGA	113,01	120	113,00	-7,00	-0,01
1.1.4.22.532100	Abschreibungen auf imm. Vermögensgegenstände / Software	272,69	270	272,69	2,69	0,00
1.1.4.22.534100	Abschreibungen auf bebaute Grundstücke / Wohnbauten	2.269,11	2.270	2.269,11	-0,89	0,00
1.1.4.22.534400	Abschreibungen auf bebaute Grundstücke / Stadtmauer	2.059,81	2.060	1.959,35	-100,65	-100,46
1.1.4.22.534900	Abschreibungen für sonst. bebaute Grundstücke	3.087,06	1.130	1.124,40	-5,60	-1.962,66
1.1.4.22.538500	Abschreibungen für BGA	0,00	0	0,00	0,00	0,00
1.1.4.29.532100	Abschreibungen auf imm. Vermögensgegenstände / Sonstige Rechte und Werte	3.649,34	3.650	3.649,33	-0,67	-0,01
1.1.4.29.533100	Abschreibungen auf unbebaute Grundstücke und grundstücksgleiche Rechte	1.994,71	920	911,96	-8,04	-1.082,75
1.1.4.29.538500	Abschreibungen für BGA	0,00	0	0,00	0,00	0,00
1.1.4.30.532100	Abschreibungen auf imm. Vermögensgegenstände / Software	0,00	0	0,00	0,00	0,00
1.1.4.30.534900	Abschreibungen für Bauhof / Gebäude etc.	20.531,53	20.540	20.531,50	-8,50	-0,03
1.1.4.30.535800	Abschreibungen für Straßen, Wege, Plätze etc.	7.012,03	7.020	7.012,03	-7,97	0,00
1.1.4.30.538100	Abschreibungen für Fahrzeuge	44.505,97	36.140	36.133,91	-6,09	-8.372,06
1.1.4.30.538200	Abschreibungen für Maschinen und techn. Anlagen	0,00	0	0,00	0,00	0,00
1.1.4.30.538500	Abschreibungen für BGA	6.441,31	5.270	5.437,79	167,79	-1.003,52
2.5.2.10.534400	Abschreibungen für Museum im Stadtpalais / Gebäude etc.	75.586,03	75.600	75.586,02	-13,98	-0,01
2.5.2.10.538500	Abschreibungen für BGA	21.824,34	7.900	7.894,92	-5,08	-13.929,42
2.7.2.00.532100	Abschreibungen auf imm. Vermögensgegenstände / Software	0,00	0	0,00	0,00	0,00
2.7.2.00.534400	Abschreibungen für Stadtbibliothek / Gebäude etc.	8.053,39	8.060	8.053,38	-6,62	-0,01
2.7.2.00.537100	Abschreibungen auf Kunstgegenstände	0,00	0	0,00	0,00	0,00
2.7.2.00.538500	Abschreibungen für BGA	2.813,43	2.490	3.080,54	590,54	267,11
2.8.1.00.532100	Abschreibungen auf imm. Vermögensgegenstände / Software	0,00	0	0,00	0,00	0,00
2.8.1.00.537100	Abschreibungen auf Kunstgegenstände	0,00	0	0,00	0,00	0,00
2.8.1.00.538500	Abschreibungen für BGA	782,18	30	25,26	-4,74	-756,92
2.8.1.17.538500	Abschreibungen für BGA	2.222,02	2.110	2.106,98	-3,02	-115,04
2.8.1.20.532300	Abschreibungen auf imm. Verm.gegenst. als Nutzungsberechtigter (Aula / NPG)	0,00	0	0,00	0,00	0,00
3.1.4.16.534200	Abschreibungen für Haus der Familie / Gebäude etc.	386,46	0	0,00	0,00	-386,46

Doppischer Produktplan 2022 Rechnung

Gesamthaushalt

Gesamtergebnisplan neu

		Ergebnis Vorjahr (Spalte 1)	Gesamt-Ansatz HHJ (Spalte 2)	Rechn.ergebnis HHJ (Spalte 3)	Vergl. Ansatz/RE HHJ (Sp3-2)	Ergebn.verän. ggü HhVj (Sp3-1)
3.6.5.20.534200	Abschreibungen für Kindertagesstätte "Waldkindergarten"	2,41	0	918,19	918,19	915,78
3.6.5.20.538500	Abschreibungen für BGA	0,32	0	553,37	553,37	553,05
3.6.5.21.534200	Abschreibungen für Kindertagesstätte "Louhans"	4.329,36	4.280	4.276,04	-3,96	-53,32
3.6.5.21.538500	Abschreibungen für BGA	7.078,44	5.840	5.907,81	67,81	-1.170,63
3.6.5.22.534200	Abschreibungen für Kindertagesstätte "Ritten"	15.423,14	15.430	15.423,12	-6,88	-0,02
3.6.5.22.538200	Abschreibungen für Maschinen und technische Anlagen	0,00	0	2.653,49	2.653,49	2.653,49
3.6.5.22.538500	Abschreibungen für BGA	7.427,55	5.160	5.151,92	-8,08	-2.275,63
3.6.5.23.534200	Abschreibungen für Kindertagesstätte "Villa Kunterbunt"	38.702,98	38.450	38.447,62	-2,38	-255,36
3.6.5.23.538500	Abschreibungen für BGA	8.722,63	3.660	3.955,49	295,49	-4.767,14
3.6.6.13.533100	Abschreibungen für Kinderspielplätze, Bolzplätze	4.749,07	4.240	4.236,05	-3,95	-513,02
3.6.6.13.538500	Abschreibungen für BGA	10.001,75	10.000	9.999,61	-0,39	-2,14
3.6.6.15.534200	Abschreibungen Haus der Jugend / Gebäude etc.	0,00	0	0,00	0,00	0,00
3.6.6.15.538500	Abschreibungen für BGA	0,00	0	0,00	0,00	0,00
4.2.4.10.534500	Abschreibungen für Stadion Schillerhain / Gebäude etc.	44.264,57	42.940	42.933,33	-6,67	-1.331,24
4.2.4.10.537100	Abschreibungen auf Kunstgegenstände	666,67	670	666,66	-3,34	-0,01
4.2.4.10.538100	Abschreibungen für Fahrzeuge	476,62	360	358,79	-1,21	-117,83
4.2.4.10.538500	Abschreibungen für BGA	1.950,63	230	229,92	-0,08	-1.720,71
4.2.4.14.534500	Abschreibungen / Inline-, Skateboardbahn u. Beachvolleyball	3.594,31	3.600	3.594,32	-5,68	0,01
4.2.4.14.538500	Abschreibungen für BGA	0,00	0	143,34	143,34	143,34
5.1.1.00.532100	Abschreibungen auf imm. Vermögensgegenstände / Software	0,00	0	0,00	0,00	0,00
5.1.1.00.538500	Abschreibungen für BGA	0,00	0	0,00	0,00	0,00
5.1.1.21.532200	Abschreibungen auf imm. Vermögensgegenstände aus Zuwendungen	60.302,49	16.760	96.481,58	79.721,58	36.179,09
5.4.1.11.532200	Abschreibungen auf imm. Verm.gegenst. aus Zuwendungen	1.390,52	0	1.390,52	1.390,52	0,00
5.4.1.11.532300	Abschreibungen auf imm. Vermögensgegenstände / Investitionspauschale	22.450,81	22.450	22.443,22	-6,78	-7,59
5.4.1.11.533100	Abschreibungen auf unbebaute Grundstücke etc.	8.435,11	8.440	8.435,10	-4,90	-0,01
5.4.1.11.535100	Abschreibungen für Brücken etc.	12.739,75	12.740	12.739,75	-0,25	0,00
5.4.1.11.535800	Abschreibungen für Straßen, Wege, Plätze und Verkehrsmittelanlagen	736.717,62	710.160	716.641,14	6.481,14	-20.076,48
5.4.1.11.535900	Abschreibungen auf sonst. Bauten des Infrastrukturvermögens	30.226,69	30.230	30.226,69	-3,31	0,00
5.4.1.11.537100	Abschreibungen auf Kunstgegenstände	958,16	960	958,15	-1,85	-0,01
5.4.1.11.538200	Abschreibungen für Maschinen und technische Anlagen	655,93	0	0,00	0,00	-655,93
5.4.1.11.538500	Abschreibungen für BGA	1.640,55	1.020	1.019,52	-0,48	-621,03
5.4.1.12.535800	Abschreibungen für Straßenbeleuchtung	61.367,53	54.010	55.232,70	1.222,70	-6.134,83
5.4.1.12.538500	Abschreibungen für BGA	0,00	0	0,00	0,00	0,00
5.4.1.13.535900	Abschreibungen auf sonst. Bauten des Infrastrukturvermögens	6.484,81	6.500	6.484,79	-15,21	-0,02
5.4.1.13.538500	Abschreibungen für BGA	0,00	0	0,00	0,00	0,00
5.5.1.10.533100	Abschreibungen auf unbebaute Grundstücke etc.	43.200,13	41.260	43.284,59	2.024,59	84,46
5.5.1.10.535100	Abschreibungen für Brücken etc.	426,83	430	426,82	-3,18	-0,01
5.5.1.10.538200	Abschreibungen für Maschinen und techn. Anlagen	0,00	0	0,00	0,00	0,00

Doppischer Produktplan 2022 Rechnung

Gesamthaushalt

Gesamtergebnisplan neu

		Ergebnis Vorjahr (Spalte 1)	Gesamt-Ansatz HHJ (Spalte 2)	Rechn.ergebnis HHJ (Spalte 3)	Vergl. Ansatz/RE HHJ (Sp3-2)	Ergebn.verän. ggü HhVj (Sp3-1)
5.5.1.10.538300	Abschreibungen für Betriebsvorrichtungen	3.785,99	0	3.785,99	3.785,99	0,00
5.5.1.10.538500	Abschreibungen für BGA	0,00	0	4.149,83	4.149,83	4.149,83
5.5.3.10.534900	Abschreibungen für Friedhof / Gebäude etc.	13.663,14	13.700	13.697,20	-2,80	34,06
5.5.3.10.537100	Abschreibungen auf Kunstgegenstände	825,86	830	825,86	-4,14	0,00
5.5.3.10.538100	Abschreibungen für Fahrzeuge	0,00	0	0,00	0,00	0,00
5.5.3.10.538500	Abschreibungen für BGA	1.404,35	1.180	1.510,03	330,03	105,68
5.5.3.11.538500	Abschreibungen für BGA	111,48	0	0,00	0,00	-111,48
5.5.5.10.539200	Außerplanmäßige Abschreibungen auf Sachanlagen	27.671,00	0	0,00	0,00	-27.671,00
5.5.5.90.535800	Abschreibungen für Wirtschaftswege	47.276,41	47.280	47.276,55	-3,45	0,14
5.5.5.90.538100	Abschreibungen für Fahrzeuge	0,00	0	0,00	0,00	0,00
5.5.5.90.538200	Abschreibungen für Maschinen und technische Anlagen	0,00	0	0,00	0,00	0,00
5.5.5.90.538500	Abschreibungen für BGA	0,00	0	0,00	0,00	0,00
5.7.3.10.534900	Abschreibungen für Jahnturnhalle	0,00	0	0,00	0,00	0,00
5.7.3.10.538300	Abschreibungen für Kegelbahn	0,00	0	0,00	0,00	0,00
5.7.3.10.538500	Abschreibungen für BGA	505,16	380	376,44	-3,56	-128,72
5.7.3.14.532100	Abschreibungen auf imm. Vermögensgegenstände / Software	0,00	0	0,00	0,00	0,00
5.7.3.14.534100	Abschreibungen auf bebaute Grundstücke / Wohnbauten	0,00	0	0,00	0,00	0,00
5.7.3.14.534900	Abschreibungen für sonst. bebaute Grundstücke	128.044,04	128.050	128.044,05	-5,95	0,01
5.7.3.14.535800	Abschreibungen für Straßen, Wege, Plätze etc.	12.456,60	12.460	12.456,60	-3,40	0,00
5.7.3.14.537100	Abschreibungen auf Kunstgegenstände	2.429,96	2.430	2.429,96	-0,04	0,00
5.7.3.14.538100	Abschreibungen für Fahrzeuge	0,00	0	0,00	0,00	0,00
5.7.3.14.538300	Abschreibungen für Betriebsvorrichtungen	17.727,16	17.730	17.727,16	-2,84	0,00
5.7.3.14.538500	Abschreibungen für BGA	19.415,85	19.220	19.209,94	-10,06	-205,91
5.7.3.15.534100	Abschreibungen auf bebaute Grundstücke / Wohnbauten	0,00	0	0,00	0,00	0,00
5.7.3.15.534900	Abschreibungen für sonst. bebaute Grundstücke	71.290,14	71.300	71.285,15	-14,85	-4,99
5.7.3.15.538300	Abschreibungen für Betriebsvorrichtungen	6.622,32	6.630	6.621,59	-8,41	-0,73
5.7.3.15.538500	Abschreibungen für BGA	29.018,47	29.020	29.087,93	67,93	69,46
5.7.3.30.534900	Abschreibungen für Toilettenanlagen / Gebäude etc.	3.717,56	3.720	3.717,56	-2,44	0,00
5.7.3.30.538500	Abschreibungen für BGA	0,00	0	0,00	0,00	0,00
5.7.3.40.535900	Abschreibungen auf sonst. Bauten des Infrastrukturvermögens	1.715,00	1.720	1.714,99	-5,01	-0,01
5.7.3.40.538200	Abschreibungen für Maschinen und technische Anlagen	2.360,33	230	2.031,37	1.801,37	-328,96
5.7.3.40.538500	Abschreibungen für BGA	3.121,92	3.120	3.121,92	1,92	0,00
5.7.3.50.534900	Abschreibungen für Gebäude etc.	789,60	790	789,60	-0,40	0,00
5.7.3.50.538500	Abschreibungen für BGA	0,00	0	0,00	0,00	0,00
5.7.3.60.533100	Abschreibungen für unbebaute Grundstücke etc.	5.021,22	4.760	4.751,56	-8,44	-269,66
5.7.3.60.535800	Abschreibungen für Straßen, Wege, Plätze etc.	129,85	130	129,86	-0,14	0,01
5.7.3.60.538500	Abschreibungen für BGA	1.118,29	700	693,57	-6,43	-424,72
5.7.3.90.534400	Abschreibungen auf Grundstücke mit Kulturanlagen	180,00	180	180,00	0,00	0,00
5.7.3.90.534900	Abschreibungen für sonstige allgem. Einricht. / Gebäude etc.	702,65	700	702,65	2,65	0,00
5.7.3.90.535800	Abschreibungen für Straßen, Wege, Plätze etc.	0,00	0	0,00	0,00	0,00

Doppischer Produktplan 2022 Rechnung

Gesamthaushalt

Gesamtergebnisplan neu

		Ergebnis Vorjahr (Spalte 1)	Gesamt-Ansatz HHJ (Spalte 2)	Rechn.ergebnis HHJ (Spalte 3)	Vergl. Ansatz/RE HHJ (Sp3-2)	Ergebn.verän. ggü HhVj (Sp3-1)
5.7.3.90.535900	Abschreibungen auf sonst. Bauten des Infrastrukturvermögens	6.147,77	6.150	6.147,75	-2,25	-0,02
5.7.3.90.538500	Abschreibungen für BGA	127,20	130	127,19	-2,81	-0,01
5.7.5.00.532200	Abschreibungen auf imm. Verm.gegenst. aus Zuwendungen	0,00	0	0,00	0,00	0,00
5.7.5.00.532300	Abschreibungen auf imm. Verm.gegenst. als Nutzungsberechtigter	55,03	60	55,04	-4,96	0,01
5.7.5.00.535800	Abschreibungen für Straßen, Wege, Plätze etc.	105,31	110	105,31	-4,69	0,00
5.7.5.00.535900	Abschreibungen auf sonst. Bauten des Infrastrukturvermögens	354,53	360	354,55	-5,45	0,02
5.7.5.00.538500	Abschreibungen für BGA	3.216,43	3.080	3.077,26	-2,74	-139,17
E 12	Zuwendungen, Umlagen und sonstige Transferaufwendungen	13.384.027,23	9.783.260	9.963.542,07	180.282,07	-3.420.485,16
1.1.1.30.541900	Zuschüsse für lfd. Zwecke an Privatpersonen und Vereine	450,00	5.000	4.060,87	-939,13	3.610,87
1.1.1.30.541901	Zuschüsse "Fairtrade-Initiative"	0,00	1.000	0,00	-1.000,00	0,00
2.8.1.00.541900	Zuschüsse für lfd. Zwecke an Privatpersonen und Vereine	450,00	400	6.666,80	6.266,80	6.216,80
3.6.5.21.541900	Zuschüsse für lfd. Zwecke an Privatpersonen und Vereine	0,00	0	0,00	0,00	0,00
3.6.6.15.541900	Zuschüsse für lfd. Zwecke an Privatpersonen und Vereine	17.147,27	13.150	0,00	-13.150,00	-17.147,27
5.1.1.00.541900	Aufwand für "Raustauschwochen"	0,00	0	0,00	0,00	0,00
5.7.3.15.541900	Zuschüsse für lfd. Zwecke an Privatpersonen und Vereine	0,00	0	20.000,00	20.000,00	20.000,00
5.7.5.00.541430	Kostenbeteiligung / DTV-Tourismusbüro	4.200,00	4.200	4.354,00	154,00	154,00
6.1.1.00.543100	Gewerbesteuerumlage	244.011,96	431.510	601.327,40	169.817,40	357.315,44
6.1.1.00.544120	Finanzausgleichsumlage	672.097,00	210.000	209.851,00	-149,00	-462.246,00
6.1.1.00.544210	Kreisumlage	7.331.012,00	5.371.000	5.370.454,00	-546,00	-1.960.558,00
6.1.1.00.544230	Verbandsgemeindeumlage	5.114.659,00	3.747.000	3.746.828,00	-172,00	-1.367.831,00
E 13	Aufwendungen der sozialen Sicherung	0,00	0	0,00	0,00	0,00
E 14	Sonstige laufende Aufwendungen	530.391,59	513.020	502.111,30	-10.908,70	-28.280,29
1.1.1.30.561200	Aufwendungen für Aus- und Fortbildung, Umschulung	0,00	0	0,00	0,00	0,00
1.1.1.30.561300	Aufwendungen für Dienstreisen	0,00	0	5,88	5,88	5,88
1.1.1.30.562510	Sachverständigen-, Gerichts- u. ä. Kosten	136,25	0	0,00	0,00	-136,25
1.1.1.30.562900	Öffentlichkeitsarbeit / Stadtmarketingkonzept etc.	321,16	0	136,85	136,85	-184,31
1.1.1.30.563100	Büromaterial	0,00	100	0,00	-100,00	0,00
1.1.1.30.563290	Sonstige Geschäftsaufwendungen	0,00	0	11.606,27	11.606,27	11.606,27
1.1.1.30.563500	Öffentliche Bekanntmachungen	233,24	0	1.176,91	1.176,91	943,67
1.1.1.30.569300	Repräsentationsmittel / Neujahrsempfang, Partnerschaften etc.	1.377,46	17.000	14.013,81	-2.986,19	12.636,35
1.1.1.30.569700	Ehrengaben / Altersjubilare	1.529,64	5.000	409,80	-4.590,20	-1.119,84
1.1.1.40.561200	Aufwendungen für Aus- und Fortbildung, Umschulung	0,00	500	0,00	-500,00	0,00
1.1.1.40.561300	Aufwendungen für Dienstreisen	232,75	1.000	276,00	-724,00	43,25
1.1.1.40.561900	Sonstige Personalnebenaufwendungen	13,00	0	0,00	0,00	-13,00
1.1.1.40.563200	Fachliteratur und Zeitschriften	0,00	300	0,00	-300,00	0,00
1.1.1.40.569200	Verfüugungsmittel	0,00	2.500	1.283,09	-1.216,91	1.283,09
1.1.1.40.569900	Sonstige laufende Aufwendungen	0,00	0	0,00	0,00	0,00
1.1.1.70.561200	Aufwendungen für Aus- und Fortbildung, Umschulung	330,00	850	550,00	-300,00	220,00
1.1.1.70.561300	Aufwendungen für Dienstreisen	0,00	150	0,00	-150,00	0,00

Doppischer Produktplan 2022 Rechnung

Gesamthaushalt

Gesamtergebnisplan neu

		Ergebnis Vorjahr (Spalte 1)	Gesamt-Ansatz HHJ (Spalte 2)	Rechn.ergebnis HHJ (Spalte 3)	Vergl. Ansatz/RE HHJ (Sp3-2)	Ergebn.verän. ggü HHVj (Sp3-1)
1.1.1.70.562430	Kosten für Software, Updates, Wartung (GIV Software bis 410 € netto)	0,00	0	104,12	104,12	104,12
1.1.1.70.562900	Sonstige Aufwendungen der Personalvertretung	4,53	0	238,00	238,00	233,47
1.1.1.70.563200	Fachliteratur und Zeitschriften	102,00	150	109,00	-41,00	7,00
1.1.2.00.561900	Sonstige Personalnebenaufwendungen (u.a. Abgabe nach SchwbG)	4.683,80	3.500	3.401,91	-98,09	-1.281,89
1.1.4.21.562500	Sachverständigen-, Gerichts- u. ä. Kosten	51,46	0	0,00	0,00	-51,46
1.1.4.21.564100	Versicherungsbeiträge	4.383,58	4.500	4.221,47	-278,53	-162,11
1.1.4.21.565510	Einzelwertberichtigung	0,00	0	19,24	19,24	19,24
1.1.4.22.562500	Sachverständigen-, Gerichts- und ähnliche Aufwendungen	0,00	0	0,00	0,00	0,00
1.1.4.22.564100	Versicherungsbeiträge	852,10	1.100	9.742,30	8.642,30	8.890,20
1.1.4.29.562500	Sachverständigen-, Gerichts- u. ä. Kosten	0,00	0	2.317,51	2.317,51	2.317,51
1.1.4.29.562900	Sonstige Aufwendungen für die Inanspruchnahme von Rechten und Diensten	0,00	0	272,69	272,69	272,69
1.1.4.30.561200	Aufwendungen für Aus- und Fortbildung, Umschulung	0,00	500	0,00	-500,00	0,00
1.1.4.30.561300	Aufwendungen für Dienstreisen	0,00	100	0,00	-100,00	0,00
1.1.4.30.561500	Dienst- und Schutzkleidung	10.483,41	13.000	14.142,23	1.142,23	3.658,82
1.1.4.30.561900	Sonstige Personalnebenaufwendungen	555,47	0	670,68	670,68	115,21
1.1.4.30.562100	Mieten, Pachten und Erbbauzinsen	1.000,00	1.000	10.570,96	9.570,96	9.570,96
1.1.4.30.562200	Aufwendungen für Leasing	3.195,96	4.200	3.909,98	-290,02	714,02
1.1.4.30.562500	Sachverständigen-, Gerichts- und ähnliche Aufwendungen	0,00	0	286,99	286,99	286,99
1.1.4.30.563100	Büromaterial	614,93	500	411,36	-88,64	-203,57
1.1.4.30.563400	Telefon- und Datenübertragungskosten	2.281,38	2.800	2.325,47	-474,53	44,09
1.1.4.30.563900	Sonstiger Geschäftsaufwand	0,00	300	0,00	-300,00	0,00
1.1.4.30.564100	Versicherungsbeiträge	16.761,08	20.000	16.859,94	-3.140,06	98,86
1.1.4.30.564900	Selbstbeteiligung an Haftpflichtschaden	0,00	0	0,00	0,00	0,00
1.1.4.30.565510	Einzelwertberichtigung	0,00	0	0,00	0,00	0,00
1.1.4.30.568200	Kraftfahrzeugsteuer	3.306,30	4.500	3.306,30	-1.193,70	0,00
1.1.4.50.562420	Aufwand für sicherheitstechnische Betreuung	0,00	4.000	0,00	-4.000,00	0,00
1.1.4.50.562500	Sachverständigen-, Gerichts- und ähnliche Aufwendungen	1.637,44	2.000	294,53	-1.705,47	-1.342,91
1.1.4.50.563100	Büromaterial	0,00	300	25,42	-274,58	25,42
1.1.4.50.563200	Fachliteratur und Zeitschriften	0,00	100	0,00	-100,00	0,00
1.1.4.50.564100	Versicherungsbeiträge	31.289,45	32.000	31.649,66	-350,34	360,21
1.1.4.50.564300	Sonstige Beiträge (Unfallkasse etc.)	35.595,85	40.000	36.802,01	-3.197,99	1.206,16
2.5.2.10.561200	Aufwendungen für Aus- und Fortbildung, Umschulung	20,00	300	0,00	-300,00	-20,00
2.5.2.10.561300	Aufwendungen für Dienstreisen	0,00	400	0,00	-400,00	0,00
2.5.2.10.561900	Sonstige Personalnebenaufwendungen	78,00	0	0,00	0,00	-78,00
2.5.2.10.562100	Aufwand für angemietete Lagerräume	10.560,00	10.560	10.620,00	60,00	60,00
2.5.2.10.562430	Kosten für Software, Updates, Wartung (bis 410 € netto)	23,80	500	0,00	-500,00	-23,80
2.5.2.10.563100	Büromaterial	143,36	600	5,34	-594,66	-138,02
2.5.2.10.563200	Fachliteratur und Zeitschriften	47,57	100	25,00	-75,00	-22,57

Doppischer Produktplan 2022 Rechnung

Gesamthaushalt

Gesamtergebnisplan neu

		Ergebnis Vorjahr (Spalte 1)	Gesamt-Ansatz HHJ (Spalte 2)	Rechn.ergebnis HHJ (Spalte 3)	Vergl. Ansatz/RE HHJ (Sp3-2)	Ergebn.verän. ggü HhVj (Sp3-1)
2.5.2.10.563300	Porto und Versandkosten	0,00	300	0,00	-300,00	0,00
2.5.2.10.563400	Telefon- und Datenübertragungskosten	742,62	1.000	780,13	-219,87	37,51
2.5.2.10.564100	Versicherungsbeiträge	1.889,83	2.300	1.930,41	-369,59	40,58
2.5.2.10.564200	Mitgliedsbeiträge / Verbände und Vereine	0,00	100	60,00	-40,00	60,00
2.7.2.00.561200	Aufwendungen für Aus- und Fortbildung, Umschulung	15,00	500	50,00	-450,00	35,00
2.7.2.00.561300	Aufwendungen für Dienstreisen	0,00	250	31,13	-218,87	31,13
2.7.2.00.561900	Sonstige Personalnebenaufwendungen	91,00	0	0,00	0,00	-91,00
2.7.2.00.562430	Kosten für Software, Updates, Wartung (bis 410 € netto)	3.289,27	3.500	3.568,65	68,65	279,38
2.7.2.00.562500	Sachverständigen-, Gerichts- und ähnliche Aufwendungen	0,00	0	0,00	0,00	0,00
2.7.2.00.562900	Aufwendungen für Vorlesungen	846,90	4.000	944,70	-3.055,30	97,80
2.7.2.00.563100	Büromaterial	421,44	500	330,84	-169,16	-90,60
2.7.2.00.563290	Aufwendungen für Medien	8.297,05	12.000	10.051,11	-1.948,89	1.754,06
2.7.2.00.563291	Aufwendungen für Medien (414420)	2.216,45	1.000	2.578,91	1.578,91	362,46
2.7.2.00.563300	Porto- und Versandkosten	105,52	350	7,49	-342,51	-98,03
2.7.2.00.563400	Telefon- und Datenübertragungskosten	672,66	500	705,24	205,24	32,58
2.7.2.00.564100	Versicherungsbeiträge	524,78	600	537,28	-62,72	12,50
2.7.2.00.565510	Einzelwertberichtigung	0,00	0	0,00	0,00	0,00
2.8.1.00.563200	Fachliteratur und Zeitschriften	0,00	0	0,00	0,00	0,00
2.8.1.00.563900	Aufwand für Bild- und Geschichtsband, Stadtchronik etc.	0,00	800	0,00	-800,00	0,00
2.8.1.00.564300	Sonstige Beiträge	763,50	1.000	763,50	-236,50	0,00
2.8.1.17.564100	Versicherungsbeiträge	1.589,36	3.300	2.117,80	-1.182,20	528,44
2.8.1.17.565510	Einzelwertberichtigung	0,00	0	0,00	0,00	0,00
2.8.1.17.568200	Kraftfahrzeugsteuer (Zeltanhänger)	52,00	100	52,00	-48,00	0,00
2.8.1.20.562900	Aufwendungen für Veranstaltungsmanagement	17.850,00	18.000	17.850,00	-150,00	0,00
2.8.1.20.562901	Aufwendungen für fremdorganisierte Kulturveranstaltungen	542,00	10.000	4.255,00	-5.745,00	3.713,00
2.8.1.20.564100	Versicherungsbeiträge	0,00	0	0,00	0,00	0,00
3.1.1.10.565510	Einzelwertberichtigung	4.058,35	0	2.471,82	2.471,82	-1.586,53
3.1.4.16.564100	Versicherungsbeiträge	230,70	250	237,72	-12,28	7,02
3.6.5.20.561200	Aufwendungen für Aus- und Fortbildung, Umschulung	0,00	150	4.200,00	4.050,00	4.200,00
3.6.5.20.561300	Aufwendungen für Dienstreisen	8,10	100	499,54	399,54	491,44
3.6.5.20.562430	Kosten für Software, Updates, Wartung (bis 410 € netto)	23,80	100	20,83	-79,17	-2,97
3.6.5.20.562500	Sachverständigen-, Gerichts- und ähnliche Aufwendungen	868,84	0	480,48	480,48	-388,36
3.6.5.20.563100	Büromaterial	165,05	300	539,14	239,14	374,09
3.6.5.20.563200	Fachliteratur und Zeitschriften	107,39	100	258,22	158,22	150,83
3.6.5.20.563300	Porto und Versandkosten	0,00	10	1,69	-8,31	1,69
3.6.5.20.563400	Telefon- und Datenübertragungskosten	275,13	700	832,43	132,43	557,30
3.6.5.20.564100	Versicherungsbeiträge	10,71	200	6,70	-193,30	-4,01
3.6.5.21.561200	Aufwendungen für Aus- und Fortbildung, Umschulung	1.838,26	3.500	7.345,62	3.845,62	5.507,36
3.6.5.21.561300	Aufwendungen für Dienstreisen	202,33	1.300	988,77	-311,23	786,44
3.6.5.21.561500	Aufwendungen für Dienst- und Schutzkleidung	295,04	300	208,01	-91,99	-87,03

Doppischer Produktplan 2022 Rechnung

Gesamthaushalt

Gesamtergebnisplan neu

		Ergebnis Vorjahr (Spalte 1)	Gesamt-Ansatz HHJ (Spalte 2)	Rechn.ergebnis HHJ (Spalte 3)	Vergl. Ansatz/RE HHJ (Sp3-2)	Ergebn.verän. ggü HhVj (Sp3-1)
3.6.5.21.561900	Sonstige Personalnebenaufwendungen	454,64	1.500	0,00	-1.500,00	-454,64
3.6.5.21.562430	Kosten für Software, Updates, Wartung (bis 410 € netto)	207,60	250	20,83	-229,17	-186,77
3.6.5.21.562500	Sachverständigen-, Gerichts- und ähnliche Aufwendungen	551,40	0	1.136,18	1.136,18	584,78
3.6.5.21.563100	Büromaterial	581,42	500	1.160,50	660,50	579,08
3.6.5.21.563200	Fachliteratur und Zeitschriften	572,85	480	295,30	-184,70	-277,55
3.6.5.21.563300	Porto und Versandkosten	9,49	50	38,00	-12,00	28,51
3.6.5.21.563400	Telefon- und Datenübertragungskosten	775,70	600	845,62	245,62	69,92
3.6.5.21.563500	Öffentliche Bekanntmachungen	0,00	0	0,00	0,00	0,00
3.6.5.21.564100	Versicherungsbeiträge	994,33	1.000	1.018,35	18,35	24,02
3.6.5.21.564200	Mitgliedsbeiträge / Verbände und Vereine	25,00	30	25,00	-5,00	0,00
3.6.5.21.565510	Einzelwertberichtigung	352,00	0	19,15	19,15	-332,85
3.6.5.22.561200	Aufwendungen für Aus- und Fortbildung, Umschulung	630,00	1.500	1.380,00	-120,00	750,00
3.6.5.22.561300	Aufwendungen für Dienstreisen	6,75	1.500	33,61	-1.466,39	26,86
3.6.5.22.561500	Aufwendungen für Dienst- und Schutzkleidung	0,00	250	175,26	-74,74	175,26
3.6.5.22.561900	Sonstige Personalnebenaufwendungen	286,62	500	222,96	-277,04	-63,66
3.6.5.22.562430	Kosten für Software, Updates, Wartung (bis 410 € netto)	80,00	100	0,00	-100,00	-80,00
3.6.5.22.562500	Sachverständigen-, Gerichts- und ähnliche Aufwendungen	215,27	0	729,24	729,24	513,97
3.6.5.22.563100	Büromaterial	815,56	1.000	257,86	-742,14	-557,70
3.6.5.22.563200	Fachliteratur und Zeitschriften	136,20	350	143,40	-206,60	7,20
3.6.5.22.563300	Porto und Versandkosten	8,10	60	0,00	-60,00	-8,10
3.6.5.22.563400	Telefon- und Datenübertragungskosten	747,63	600	786,08	186,08	38,45
3.6.5.22.564100	Versicherungsbeiträge	544,51	600	659,22	59,22	114,71
3.6.5.23.561200	Aufwendungen für Aus- und Fortbildung, Umschulung	1.625,31	1.500	1.390,00	-110,00	-235,31
3.6.5.23.561300	Aufwendungen für Dienstreisen	28,86	1.000	118,25	-881,75	89,39
3.6.5.23.561400	Aufwendungen für allgemeine Betreuung der Bediensteten	158,43	0	16,00	16,00	-142,43
3.6.5.23.561500	Aufwendungen für Dienst- und Schutzkleidung	244,06	250	425,23	175,23	181,17
3.6.5.23.561900	Sonstige Personalnebenaufwendungen	437,19	500	0,00	-500,00	-437,19
3.6.5.23.562430	Kosten für Software, Updates, Wartung (bis 410 € netto)	183,80	200	0,00	-200,00	-183,80
3.6.5.23.562500	Sachverständigen-, Gerichts- und ähnliche Aufwendungen	178,71	0	173,95	173,95	-4,76
3.6.5.23.563100	Büromaterial	1.111,30	1.000	1.209,69	209,69	98,39
3.6.5.23.563200	Fachliteratur und Zeitschriften	413,62	480	299,53	-180,47	-114,09
3.6.5.23.563300	Porto und Versandkosten	58,39	100	51,22	-48,78	-7,17
3.6.5.23.563400	Telefon- und Datenübertragungskosten	676,36	600	698,09	98,09	21,73
3.6.5.23.563500	Öffentliche Bekanntmachungen	0,00	0	0,00	0,00	0,00
3.6.5.23.564100	Versicherungsbeiträge	478,98	550	488,88	-61,12	9,90
3.6.5.23.564200	Mitgliedsbeiträge / Verbände und Vereine	0,00	30	25,00	-5,00	25,00
3.6.5.23.565510	Einzelwertberichtigung	238,02	0	0,00	0,00	-238,02
3.6.6.13.562510	Sachverständigen-, Gerichts- u. ä. Kosten	2.254,15	0	3.418,75	3.418,75	1.164,60
3.6.6.15.562100	Miete für Haus der Jugend	7.760,00	0	0,00	0,00	-7.760,00
3.6.6.15.562500	Sachverständigen-, Gerichts- und ähnliche Aufwendungen	4.744,23	0	0,00	0,00	-4.744,23

Doppischer Produktplan 2022 Rechnung

Gesamthaushalt

Gesamtergebnisplan neu

		Ergebnis Vorjahr (Spalte 1)	Gesamt-Ansatz HHJ (Spalte 2)	Rechn.ergebnis HHJ (Spalte 3)	Vergl. Ansatz/RE HHJ (Sp3-2)	Ergebn.verän. ggü HhVj (Sp3-1)
3.6.6.15.563400	Telefon- und Datenübertragungskosten	839,06	0	790,28	790,28	-48,78
3.6.6.15.564100	Versicherungsbeiträge	0,00	0	0,00	0,00	0,00
4.2.4.10.563400	Telefon- und Datenübertragungskosten	426,96	500	426,96	-73,04	0,00
4.2.4.10.564100	Versicherungsbeiträge	1.683,99	1.700	1.733,79	33,79	49,80
4.2.4.10.565510	Einzelwertberichtigung	0,00	0	0,00	0,00	0,00
5.1.1.00.562430	Kosten für Software, Updates, Wartung (bis 410 € netto)	0,00	0	0,00	0,00	0,00
5.1.1.00.562550	Aufwendungen für die Erstellung von Bebauungsplänen	70.155,39	50.000	18.114,94	-31.885,06	-52.040,45
5.1.1.00.562590	Vermessungsaufwand für städt. Grundstücke	0,00	0	0,00	0,00	0,00
5.1.1.00.562900	Kosten für Einzelhandelsgutachten	8.568,00	0	0,00	0,00	-8.568,00
5.1.1.00.562901	Kosten für sonstige Konzepte und Studien	0,00	48.500	0,00	-48.500,00	0,00
5.1.1.00.562902	Kosten für Klima- und Energiekonzept	0,00	0	0,00	0,00	0,00
5.1.1.21.562510	Aufwand / Historische Stadt	38.505,38	40.000	7.672,12	-32.327,88	-30.833,26
5.1.1.21.562900	Aufwand für Programm "Energetische Stadtsanierung"	0,00	0	0,00	0,00	0,00
5.1.1.21.565510	Einzelwertberichtigung	0,00	0	203,06	203,06	203,06
5.4.1.11.562500	Sachverständigen-, Gerichts- und ähnliche Aufwendungen	6.527,35	3.000	2.094,40	-905,60	-4.432,95
5.4.1.11.565510	Einzelwertberichtigung	0,00	0	10,00	10,00	10,00
5.4.1.12.562500	Sachverständigen-, Gerichts- und ähnliche Aufwendungen	0,00	0	0,00	0,00	0,00
5.4.1.12.562900	Leuchtenkataster / Leuchtenkonzept	0,00	0	0,00	0,00	0,00
5.4.1.12.565510	Einzelwertberichtigung	0,00	0	0,00	0,00	0,00
5.4.1.13.564100	Versicherungsbeiträge	31,76	50	143,33	93,33	111,57
5.4.1.50.562500	Sachverständigen-, Gerichts- und ähnliche Aufwendungen	0,00	0	0,00	0,00	0,00
5.4.6.20.561300	Aufwendungen für Dienstreisen	0,00	0	0,00	0,00	0,00
5.4.6.20.569900	Aufwendungen für Geschäftsführung	7.101,60	7.000	7.089,24	89,24	-12,36
5.5.1.10.562500	Sachverständigen-, Gerichts- und ähnliche Aufwendungen	23.702,56	0	2.974,12	2.974,12	-20.728,44
5.5.1.10.564100	Versicherungsbeiträge	0,00	0	0,00	0,00	0,00
5.5.1.10.564200	Beitrag für Gartenbauberufsgenossenschaft	576,01	600	436,88	-163,12	-139,13
5.5.3.10.561500	Aufwendungen für Dienst- und Schutzkleidung, persönliche Ausrüstungsgegenstände	0,00	0	0,00	0,00	0,00
5.5.3.10.562500	Sachverständigen-, Gerichts- und ähnliche Aufwendungen	9.328,92	0	33,49	33,49	-9.295,43
5.5.3.10.562510	Aufwendungen für die Erstellung eines Baum- und Friedhofskatasters	1.165,71	0	811,90	811,90	-353,81
5.5.3.10.563100	Büromaterial	0,00	50	0,00	-50,00	0,00
5.5.3.10.563400	Telefon- und Datenübertragungskosten	432,87	450	435,33	-14,67	2,46
5.5.3.10.563700	Aufwand / Dr. Chormann-Fonds	197,46	250	221,90	-28,10	24,44
5.5.3.10.564100	Versicherungsbeiträge	743,05	800	751,37	-48,63	8,32
5.5.3.10.564200	Beitrag für Gartenbauberufsgenossenschaft	1.701,22	1.700	1.375,94	-324,06	-325,28
5.5.3.10.565510	Einzelwertberichtigung	0,00	0	0,00	0,00	0,00
5.5.3.10.565601	Einstellungen und Zuschreibungen in die Sonderposten	2.018,04	0	2.000,67	2.000,67	-17,37
5.5.3.10.568200	Kraftfahrzeugsteuer	124,00	130	124,00	-6,00	0,00

Doppischer Produktplan 2022 Rechnung

Gesamthaushalt

Gesamtergebnisplan neu

		Ergebnis Vorjahr (Spalte 1)	Gesamt-Ansatz HHJ (Spalte 2)	Rechn.ergebnis HHJ (Spalte 3)	Vergl. Ansatz/RE HHJ (Sp3-2)	Ergebn.verän. ggü HhVj (Sp3-1)
5.5.3.11.561500	Aufwendungen für Dienst- und Schutzkleidung, persönliche Ausrüstungsgegenstände	0,00	100	0,00	-100,00	0,00
5.5.3.11.563400	Telefon- und Datenübertragungskosten	20,75	20	15,60	-4,40	-5,15
5.5.3.11.565700	Einstellungen und Zuschreibungen zu Rückstellungen	9.697,59	2.500	4.293,70	1.793,70	-5.403,89
5.5.3.42.562500	Sachverständigen-, Gerichts- und ähnliche Aufwendungen	0,00	0	4.650,98	4.650,98	4.650,98
5.5.5.10.564100	Versicherungsbeiträge	6.940,89	7.000	6.348,30	-651,70	-592,59
5.5.5.90.562500	Sachverständigen-, Gerichts- und ähnliche Aufwendungen	0,00	0	0,00	0,00	0,00
5.5.5.90.565510	Einzelwertberichtigung	0,00	0	0,00	0,00	0,00
5.5.5.90.565601	Einstellungen und Zuschreibungen in die Sonderposten	2.270,44	0	4.927,81	4.927,81	2.657,37
5.7.3.10.563400	Telefon- und Datenübertragungskosten	263,28	300	24,29	-275,71	-238,99
5.7.3.10.563500	Öffentliche Bekanntmachungen	0,00	0	0,00	0,00	0,00
5.7.3.10.564100	Versicherungsbeiträge	2.327,69	2.400	2.377,89	-22,11	50,20
5.7.3.10.565510	Einzelwertberichtigung	1.230,00	0	0,00	0,00	-1.230,00
5.7.3.14.561200	Aufwendungen für Aus- und Fortbildung, Umschulung	0,00	1.000	0,00	-1.000,00	0,00
5.7.3.14.561300	Aufwendungen für Dienstreisen	0,00	500	5,87	-494,13	5,87
5.7.3.14.561400	Kosten für arbeitsmediz. Betreuung und sicherheitstechn. Dienst	3.754,69	0	3.959,84	3.959,84	205,15
5.7.3.14.561500	Aufwendungen für Dienst- und Schutzkleidung, persönliche Ausrüstungsgegenstände	119,00	150	0,00	-150,00	-119,00
5.7.3.14.561900	Sonstige Personalnebenaufwendungen	91,00	0	0,00	0,00	-91,00
5.7.3.14.562430	Kosten für Software, Updates, Wartung (bis 410 € netto)	0,00	0	0,00	0,00	0,00
5.7.3.14.562431	GIV (Software 410 € bis 1000 netto)	0,00	0	0,00	0,00	0,00
5.7.3.14.562500	Sachverständigen-, Gerichts- und ähnliche Aufwendungen	13.370,94	14.000	77.259,79	63.259,79	63.888,85
5.7.3.14.563100	Büromaterial	740,58	750	715,95	-34,05	-24,63
5.7.3.14.563200	Fachliteratur und Zeitschriften	450,00	500	468,00	-32,00	18,00
5.7.3.14.563300	Porto und Versandkosten	0,00	200	6,99	-193,01	6,99
5.7.3.14.563400	Telefon- und Datenübertragungskosten	2.665,71	2.800	2.027,10	-772,90	-638,61
5.7.3.14.563600	Aufwendungen für Öffentlichkeitsarbeit / Werbung etc.	1.516,87	12.000	2.530,24	-9.469,76	1.013,37
5.7.3.14.564100	Versicherungsbeiträge	11.204,62	12.000	2.442,75	-9.557,25	-8.761,87
5.7.3.14.568200	Kraftfahrzeugsteuer	114,00	150	114,00	-36,00	0,00
5.7.3.14.568900	Steueraufwendungen an das Finanzamt	4.277,50	0	2.380,97	2.380,97	-1.896,53
5.7.3.15.563400	Telefon- und Datenübertragungskosten	0,00	0	0,00	0,00	0,00
5.7.3.15.564100	Versicherungsbeiträge	5.800,90	6.000	5.957,36	-42,64	156,46
5.7.3.30.564100	Versicherungsbeiträge	117,79	350	56,88	-293,12	-60,91
5.7.3.30.565510	Einzelwertberichtigung	0,00	0	0,00	0,00	0,00
5.7.3.40.563500	Öffentliche Bekanntmachungen	955,60	2.000	2.344,92	344,92	1.389,32
5.7.3.40.564100	Versicherungsbeiträge / Bühne Römerplatz	0,00	0	0,00	0,00	0,00
5.7.3.50.563400	Telefon- und Datenübertragungskosten	216,72	200	91,50	-108,50	-125,22
5.7.3.50.564100	Versicherungsbeiträge	560,28	600	576,88	-23,12	16,60
5.7.3.50.569300	Repräsentationsmittel (Prospekte, etc.)	0,00	100	0,00	-100,00	0,00

Doppischer Produktplan 2022 Rechnung

Gesamthaushalt

Gesamtergebnisplan neu

		Ergebnis Vorjahr (Spalte 1)	Gesamt-Ansatz HHJ (Spalte 2)	Rechn.ergebnis HHJ (Spalte 3)	Vergl. Ansatz/RE HHJ (Sp3-2)	Ergebn.verän. ggü HhVj (Sp3-1)
5.7.3.90.564100	Versicherungsbeiträge / Kiosk, Brunnen, Grillplatz etc.	352,47	370	360,28	-9,72	7,81
5.7.3.90.565510	Einzelwertberichtigung	0,00	0	0,00	0,00	0,00
5.7.5.00.562100	Miete für Wanderhütte	0,00	0	0,00	0,00	0,00
5.7.5.00.562500	Aufwendungen für Radverkehrskonzept	3.332,00	25.000	0,00	-25.000,00	-3.332,00
5.7.5.00.562900	Aufwand für Tourismuskonzept	0,00	0	0,00	0,00	0,00
5.7.5.00.563500	Aufwendungen für Werbeanzeigen etc.	5.591,95	6.000	3.543,76	-2.456,24	-2.048,19
5.7.5.00.564300	Sonstige Beiträge	1.655,31	1.700	1.659,63	-40,37	4,32
5.7.5.00.569300	Repräsentationsmittel (Begrüßungstrunk etc.)	954,00	1.000	2.285,10	1.285,10	1.331,10
6.1.1.00.565510	Einzelwertberichtigung	11.251,62	0	5.910,24	5.910,24	-5.341,38
6.1.2.00.565510	Einzelwertberichtigung	42.275,65	0	42.254,77	42.254,77	-20,88
6.1.2.00.565520	Pauschalwertberichtigung	14.017,89	0	11.319,16	11.319,16	-2.698,73
E 15 Summe der laufenden Aufwendungen aus Verwaltungstätigkeit		21.939.985,25	20.895.680	19.808.724,21	-1.086.955,79	-2.131.261,04
E 16 Laufendes Ergebnis aus Verwaltungstätigkeit		-4.984.444,09	-1.922.680	815.043,22	2.737.723,22	5.799.487,31
E 17 Zinserträge und sonstige Finanzerträge		69.140,79	83.190	-27.836,37	-111.026,37	-96.977,16
1.1.6.00.472100	Stundungszinsen etc.	0,00	500	70,00	-430,00	70,00
5.1.1.21.471790	Zinsen aus Sanierungsdarlehen	0,00	0	0,00	0,00	0,00
5.1.1.21.479500	Zinsen aus Stadtsanierungsdarlehen -alt-	971,96	680	900,80	220,80	-71,16
5.5.3.10.478100	Erträge aus Dr. Chormann-Fonds	2.215,50	3.000	2.222,57	-777,43	7,07
5.5.5.90.479300	Zinsen aus Sonderposten	0,00	0	0,00	0,00	0,00
6.1.2.00.479100	Avalprovision	38.113,77	49.000	12.650,57	-36.349,43	-25.463,20
6.1.2.00.479200	Vollverzinsung aus Gewerbesteuer	27.834,50	30.000	-45.146,10	-75.146,10	-72.980,60
6.1.2.00.479400	Zinsen für Kassenplusbestände	0,00	0	0,00	0,00	0,00
6.1.2.00.479900	Sonstige Zinserträge	0,00	0	1.462,00	1.462,00	1.462,00
6.2.6.00.475100	Erträge aus Dividenden	5,06	10	3,79	-6,21	-1,27
E 18 Zinsaufwendungen und sonstige Finanzaufwendungen		111.950,87	98.600	99.542,07	942,07	-12.408,80
5.4.6.20.573900	Nicht rückzahlbare Ertragszuschüsse	0,00	0	0,00	0,00	0,00
5.7.3.14.579900	Bankgebühren und sonst. Finanzaufwand	245,16	300	253,24	-46,76	8,08
6.1.2.00.574300	Zinsen für Kassenminusbestände an VG	19.004,76	35.000	42.544,39	7.544,39	23.539,63
6.1.2.00.574301	Ausgleichszahlungen an andere Kommunen / PIK	0,00	0	0,00	0,00	0,00
6.1.2.00.575110	Zinsen an Volksbanken, Hypothekenbanken	44.290,13	17.800	17.792,13	-7,87	-26.498,00
6.1.2.00.575120	Zinsen an Sparkassen	0,00	0	0,00	0,00	0,00
6.1.2.00.575190	Zinsen an sonstige inländische Kreditinstitute	38.055,00	35.500	35.475,00	-25,00	-2.580,00
6.1.2.00.579100	Zinsen aus der Vollverzinsung der Gewerbesteuer	10.353,50	10.000	3.474,90	-6.525,10	-6.878,60
6.1.2.00.579300	Kreditbeschaffungskosten	0,00	0	0,00	0,00	0,00
6.1.2.00.579900	Sonstiger Zinsaufwand	2,32	0	2,41	2,41	0,09
E 19 Saldo der Zins- und sonstigen Finanzerträge und -aufwendungen		-42.810,08	-15.410	-127.378,44	-111.968,44	-84.568,36

Doppischer Produktplan 2022 Rechnung

Gesamthaushalt

Gesamtergebnisplan neu

		Ergebnis Vorjahr (Spalte 1)	Gesamt-Ansatz HHJ (Spalte 2)	Rechn.ergebnis HHJ (Spalte 3)	Vergl. Ansatz/RE HHJ (Sp3-2)	Ergebn.verän. ggü HhVj (Sp3-1)
E 20 Ordentliches Ergebnis		-5.027.254,17	-1.938.090	687.664,78	2.625.754,78	5.714.918,95
Außerordentliche Erträge		75.029,52	0	919.115,27	919.115,27	844.085,75
1.1.4.21.499100	Außerordentliche Erträge	0,00	0	0,00	0,00	0,00
1.1.4.22.499100	Außerordentliche Erträge	17.260,17	0	1.825,22	1.825,22	-15.434,95
1.1.4.29.499100	Außerordentliche Erträge	21.999,80	0	904.961,60	904.961,60	882.961,80
1.1.4.30.499100	Außerordentliche Erträge	1.000,00	0	0,00	0,00	-1.000,00
2.8.1.17.499100	Außerordentliche Erträge	0,00	0	0,00	0,00	0,00
3.6.5.21.499100	Außerordentliche Erträge	7.115,00	0	0,00	0,00	-7.115,00
3.6.5.22.499100	Außerordentliche Erträge	0,00	0	0,00	0,00	0,00
3.6.5.23.499100	Außerordentliche Erträge	0,00	0	0,00	0,00	0,00
3.6.6.15.499100	Außerordentliche Erträge	0,00	0	0,00	0,00	0,00
4.2.4.14.499100	Außerordentliche Erträge	0,00	0	3.000,00	3.000,00	3.000,00
5.1.1.21.499100	Außerordentliche Erträge	0,00	0	0,00	0,00	0,00
5.4.1.11.499100	Außerordentliche Erträge	23.445,62	0	8.163,11	8.163,11	-15.282,51
5.4.1.13.499100	Außerordentliche Erträge	0,00	0	0,00	0,00	0,00
5.5.3.10.499100	Außerordentliche Erträge	3.708,93	0	1.165,34	1.165,34	-2.543,59
5.5.5.10.499100	Außerordentliche Erträge	0,00	0	0,00	0,00	0,00
5.5.5.90.499100	Außerordentliche Erträge	0,00	0	0,00	0,00	0,00
5.7.3.14.499100	Außerordentliche Erträge	0,00	0	0,00	0,00	0,00
6.2.6.00.499100	Außerordentliche Erträge	500,00	0	0,00	0,00	-500,00
Außerordentliche Aufwendungen		392.531,12	0	12.698,95	12.698,95	-379.832,17
1.1.4.21.599100	Außerordentliche Aufwendungen	0,00	0	0,00	0,00	0,00
1.1.4.22.599100	Außerordentliche Aufwendungen	23.376,42	0	7.568,99	7.568,99	-15.807,43
1.1.4.29.599100	Außerordentliche Aufwendungen	80.121,05	0	0,00	0,00	-80.121,05
1.1.4.30.599100	Außerordentliche Aufwendungen	0,00	0	133,16	133,16	133,16
2.5.2.10.599100	Außerordentliche Aufwendungen	0,00	0	0,00	0,00	0,00
3.1.4.16.599100	Außerordentliche Aufwendungen	0,00	0	0,00	0,00	0,00
3.6.5.20.599100	Außerordentliche Aufwendungen	5.829,19	0	0,00	0,00	-5.829,19
3.6.5.21.599100	Außerordentliche Aufwendungen	244.866,34	0	0,00	0,00	-244.866,34
3.6.5.22.599100	Außerordentliche Aufwendungen	0,00	0	0,00	0,00	0,00
3.6.5.23.599100	Außerordentliche Aufwendungen	0,00	0	0,00	0,00	0,00
3.6.6.13.599100	Außerordentliche Aufwendungen	0,00	0	0,00	0,00	0,00
3.6.6.15.599100	Außerordentliche Aufwendungen	0,00	0	0,00	0,00	0,00
5.1.1.21.599100	Außerordentliche Aufwendungen	0,00	0	0,00	0,00	0,00
5.4.1.11.599100	Außerordentliche Aufwendungen	0,00	0	0,00	0,00	0,00
5.4.1.13.599100	Außerordentliche Aufwendungen	0,00	0	0,00	0,00	0,00
5.5.1.10.599100	Außerordentliche Aufwendungen	37.838,12	0	4.996,80	4.996,80	-32.841,32
5.5.3.10.599100	Außerordentliche Aufwendungen	0,00	0	0,00	0,00	0,00
5.5.3.11.599100	Außerordentliche Aufwendungen	0,00	0	0,00	0,00	0,00

Doppischer Produktplan 2022 Rechnung

Gesamthaushalt

Gesamtergebnisplan neu

		Ergebnis Vorjahr (Spalte 1)	Gesamt-Ansatz HHJ (Spalte 2)	Rechn.ergebnis HHJ (Spalte 3)	Vergl. Ansatz/RE HHJ (Sp3-2)	Ergebn.verän. ggü HhVj (Sp3-1)
5.5.5.10.599100	Außerordentliche Aufwendungen	0,00	0	0,00	0,00	0,00
5.5.5.90.599100	Außerordentliche Aufwendungen	0,00	0	0,00	0,00	0,00
5.7.3.14.599100	Außerordentliche Aufwendungen	0,00	0	0,00	0,00	0,00
5.7.3.90.599100	Außerordentliche Aufwendungen	0,00	0	0,00	0,00	0,00
6.2.6.00.599100	Außerordentliche Aufwendungen	500,00	0	0,00	0,00	-500,00
E 21 Außerordentliches Ergebnis		-317.501,60	0	906.416,32	906.416,32	1.223.917,92
E 22 Saldo aus internen Leistungsbeziehungen		0,00	0	0,00	0,00	0,00
E 23 Jahresergebnis (Jahresüberschuss / Jahresfehlbetrag)		-5.344.755,77	-1.938.090	1.594.081,10	3.532.171,10	6.938.836,87
nachrichtlich:						
Gesamterträge		17.099.711,47	19.056.190	21.515.046,33	2.458.856,33	4.415.334,86
Gesamtaufwendungen		22.444.467,24	20.994.280	19.920.965,23	-1.073.314,77	-2.523.502,01
Differenz		-5.344.755,77	-1.938.090	1.594.081,10	3.532.171,10	6.938.836,87

Gesamtfinanzplan OG neu

		Ergebnis Vorjahr (Spalte 1)	Gesamt-Ansatz HHJ (Spalte 2)	Rechn.ergebnis HHJ (Spalte 3)	Vergl. Ansatz/RE HHJ (Sp3-2)	Ergebn.verän. ggü HhVj (Sp3-1)
F 1 Steuern und ähnliche Abgaben		9.661.573,53	11.597.280	13.593.803,55	1.996.523,55	3.932.230,02
6.1.1.00.601100	Grundsteuer A	13.112,07	13.000	13.092,12	92,12	-19,95
6.1.1.00.601200	Grundsteuer B	1.128.681,28	1.246.000	1.150.976,02	-95.023,98	22.294,74
6.1.1.00.601300	Gewerbesteuer	2.544.696,15	4.500.000	6.270.985,75	1.770.985,75	3.726.289,60
6.1.1.00.602100	Gemeindeanteil an der Einkommensteuer	3.626.192,90	3.723.730	3.914.814,74	191.084,74	288.621,84
6.1.1.00.602200	Gemeindeanteil an der Umsatzsteuer	1.935.033,68	1.690.910	1.797.479,60	106.569,60	-137.554,08
6.1.1.00.603300	Hundesteuer	30.558,40	30.000	32.056,83	2.056,83	1.498,43
6.1.1.00.605210	Ausgleichsleistungen nach § 21 LFAG	383.299,05	393.640	414.398,49	20.758,49	31.099,44
F 2 Zuwendungen, allgemeine Umlagen und sonstige Transfereinzahlungen		5.814.354,11	4.995.200	4.557.954,51	-437.245,49	-1.256.399,60
1.1.1.30.614410	Bundeszuweisung für Breitbandausbau	0,00	0	0,00	0,00	0,00
1.1.1.30.614429	Förderbetrag vom Land nach BRSG	0,00	0	0,00	0,00	0,00
1.1.1.30.614900	Spenden und sonstige Erlöse von Privatpersonen und Vereinen	0,00	0	0,00	0,00	0,00
1.1.4.30.614429	Förderbetrag vom Land nach BRSG	124,41	0	455,66	455,66	331,25
1.1.4.30.614430	Personalkostenzuschüsse / ARGE	0,00	0	31.100,41	31.100,41	31.100,41
2.5.2.10.614429	Förderbetrag vom Land nach BRSG	492,91	0	494,24	494,24	1,33
2.5.2.10.614900	Spenden und sonstige Erlöse von Privatpersonen und Vereinen	0,00	0	0,00	0,00	0,00
2.7.2.00.614420	Landeszuweisung für Stadtbibliothek (563291)	800,00	1.000	2.813,00	1.813,00	2.013,00
2.7.2.00.614900	Spenden und sonstige Erlöse von Privatpersonen und Vereinen	35,71	200	80,86	-119,14	45,15
2.8.1.00.614900	Spenden und sonstige Erlöse von Privat (u.a. Heimatbrief)	2.235,00	2.000	1.695,00	-305,00	-540,00
2.8.1.17.614460	Zuweisungen und Zuschüsse von Sparkassen	0,00	0	0,00	0,00	0,00
2.8.1.17.614500	Zuweisungen und Zuschüsse von privaten Unternehmen	0,00	0	0,00	0,00	0,00
2.8.1.20.614420	Landeszuweisung / Kulturförderung	0,00	0	0,00	0,00	0,00

Doppischer Produktplan 2022 Rechnung

Gesamthaushalt

Gesamtfinanzplan OG neu

		Ergebnis Vorjahr (Spalte 1)	Gesamt-Ansatz HHJ (Spalte 2)	Rechn.ergebnis HHJ (Spalte 3)	Vergl. Ansatz/RE HHJ (Sp3-2)	Ergebn.verän. ggü HhVj (Sp3-1)
2.8.1.20.614900	Spenden und sonstige Erlöse von Privatpersonen und Vereinen	0,00	0	0,00	0,00	0,00
3.6.5.20.614429	Förderbetrag vom Land nach BRSG	365,66	0	181,62	181,62	-184,04
3.6.5.20.614430	Personalkostenzuschüsse vom Kreis	0,00	210.000	204.750,00	-5.250,00	204.750,00
3.6.5.20.614431	Kreiszuweisungen für Kindertagesstätte	0,00	0	350,70	350,70	350,70
3.6.5.20.614900	Spenden und sonstige Erlöse von Privatpersonen und Vereinen	300,00	0	1.230,00	1.230,00	930,00
3.6.5.21.614410	Bundeszuweisung für Schwerpunkt-Kitas Sprache & Integration	29.300,00	29.100	29.100,00	0,00	-200,00
3.6.5.21.614420	Landeszuweisungen für Kindertagesstätte	3.872,20	0	9.634,43	9.634,43	5.762,23
3.6.5.21.614429	Förderbetrag vom Land nach BRSG	2.355,92	0	2.553,27	2.553,27	197,35
3.6.5.21.614430	Personalkostenzuschüsse vom Kreis	960.986,61	1.296.200	1.179.976,86	-116.223,14	218.990,25
3.6.5.21.614431	Kreiszuweisungen für Kindertagesstätte	7.654,36	10.000	10.109,62	109,62	2.455,26
3.6.5.21.614900	Spenden und sonstige Erlöse von Privatpersonen und Vereinen	370,00	2.500	370,00	-2.130,00	0,00
3.6.5.22.614400	EU-Zuweisung für Kindertagesstätte	-255,80	0	0,00	0,00	255,80
3.6.5.22.614420	Landeszuweisungen für Kindertagesstätte	2.704,76	0	0,00	0,00	-2.704,76
3.6.5.22.614429	Förderbetrag vom Land nach BRSG	439,22	0	486,16	486,16	46,94
3.6.5.22.614430	Personalkostenzuschüsse vom Kreis und ARGE	562.642,70	762.000	711.302,56	-50.697,44	148.659,86
3.6.5.22.614431	Kreiszuweisungen für Kindertagesstätte	4.182,28	10.000	9.494,64	-505,36	5.312,36
3.6.5.22.614900	Spenden und sonstige Erlöse von Privatpersonen und Vereinen	250,00	2.500	250,00	-2.250,00	0,00
3.6.5.23.614410	Bundeszuweisung für Schwerpunkt-Kitas Sprache & Integration	0,00	25.000	16.668,00	-8.332,00	16.668,00
3.6.5.23.614420	Landeszuweisungen für Kindertagesstätte	6.120,60	0	0,00	0,00	-6.120,60
3.6.5.23.614429	Förderbetrag vom Land nach BRSG	1.331,77	0	1.864,90	1.864,90	533,13
3.6.5.23.614430	Personalkostenzuschüsse vom Kreis	871.917,30	1.142.900	1.083.822,63	-59.077,37	211.905,33
3.6.5.23.614431	Kreiszuweisungen für Kindertagesstätte	11.032,70	12.000	10.882,10	-1.117,90	-150,60
3.6.5.23.614900	Spenden und sonstige Erlöse von Privatpersonen und Vereinen	4.938,50	2.500	374,18	-2.125,82	-4.564,32
3.6.6.13.614421	Landeszuweisung für Spielleitplanung	0,00	0	0,00	0,00	0,00
3.6.6.13.614430	Zuweisungen von Gden. und Gde.verbänden	0,00	0	0,00	0,00	0,00
3.6.6.13.614900	Spenden und sonstige Erlöse von Privatpersonen und Vereinen	0,00	0	0,00	0,00	0,00
3.6.6.15.614429	Förderbetrag vom Land nach BRSG	32,19	0	32,39	32,39	0,20
5.1.1.00.614460	Zuschüsse für lfd. Zwecke von Sparkassen	0,00	0	0,00	0,00	0,00
5.1.1.21.614420	Landeszuweisung / Historische Stadt	0,00	0	0,00	0,00	0,00
5.1.1.21.614421	Landeszuweisung / Energetische Stadtsanierung	0,00	0	0,00	0,00	0,00
5.1.1.21.614450	Zuweisung der KfW / Energetische Stadtsanierung	0,00	0	0,00	0,00	0,00
5.4.1.11.614900	Spenden und sonstige Erlöse von Privatpersonen und Vereinen	0,00	0	0,00	0,00	0,00
5.4.1.12.614410	Zuweisung vom Bund für lfd. Zwecke	0,00	0	0,00	0,00	0,00
5.4.1.13.614420	Landeszuweisung für Buswartehallen	0,00	0	0,00	0,00	0,00
5.4.6.20.614429	Förderbetrag vom Land nach BRSG	0,00	0	0,00	0,00	0,00
5.5.1.10.614420	Landeszuweisung für Sanierung Schloßgartenmauer	0,00	508.000	200.000,00	-308.000,00	200.000,00
5.5.3.10.614410	Bundeszuweisung für Kriegsgräber	486,45	200	238,05	38,05	-248,40
5.5.3.10.614429	Förderbetrag vom Land nach BRSG	0,00	0	270,22	270,22	270,22
5.5.3.10.614430	Personalkostenzuschüsse	24.843,31	0	29.067,37	29.067,37	4.224,06
5.5.3.10.614900	Spenden und sonstige Erlöse von Privatpersonen und Vereinen	0,00	0	0,00	0,00	0,00

Doppischer Produktplan 2022 Rechnung

Gesamthaushalt

Gesamtfinanzplan OG neu

		Ergebnis Vorjahr (Spalte 1)	Gesamt-Ansatz HHJ (Spalte 2)	Rechn.ergebnis HHJ (Spalte 3)	Vergl. Ansatz/RE HHJ (Sp3-2)	Ergebn.verän. ggü HhVj (Sp3-1)
5.5.3.42.614420	Landeszuweisung für Judenfriedhof	2.343,00	0	0,00	0,00	-2.343,00
5.5.5.10.614410	Zuweisungen vom Bund / Stadtwald	78.144,00	0	0,00	0,00	-78.144,00
5.5.5.10.614420	Zuweisungen vom Land / Stadtwald	0,00	0	18.102,00	18.102,00	18.102,00
5.7.3.10.614429	Förderbetrag vom Land nach BRSG	60,93	0	79,71	79,71	18,78
5.7.3.14.614420	Landeszuweisung für kommunale Veranstaltungen	17.500,00	0	0,00	0,00	-17.500,00
5.7.3.14.614429	Förderbetrag vom Land nach BRSG	276,31	0	282,61	282,61	6,30
5.7.3.14.614900	Spenden und sonstige Erlöse von Privatpersonen und Vereinen	2.000,00	0	94,00	94,00	-1.906,00
5.7.3.15.614420	Landeszuweisung für kommunale Veranstaltungen	0,00	0	20.000,00	20.000,00	20.000,00
5.7.3.15.614900	Spenden und sonstige Erlöse von Privatpersonen und Vereinen	0,00	0	0,00	0,00	0,00
5.7.3.50.614429	Förderbetrag vom Land nach BRSG	31,11	0	31,32	31,32	0,21
5.7.5.00.614900	Spenden und sonstige Erlöse von Privatpersonen und Vereinen	0,00	0	0,00	0,00	0,00
6.1.1.00.611100	Schlüsselzuweisungen	665.230,00	672.000	672.587,00	587,00	7.357,00
6.1.1.00.613200	Allgemeine Zuweisungen vom Land	2.549.210,00	307.100	307.129,00	29,00	-2.242.081,00
F 3	Einzahlungen der sozialen Sicherung	1.099,68	0	977,19	977,19	-122,49
3.1.1.10.623200	Erstattung Gde.anteile am Sozialhilfefaufwand (Altfälle)	1.099,68	0	977,19	977,19	-122,49
F 4	Öffentlich-rechtliche Leistungsentgelte	372.460,46	272.650	276.759,34	4.109,34	-95.701,12
1.1.4.30.632100	Nutzungsentgelte / Dachflächen	750,20	750	719,39	-30,61	-30,81
2.5.2.10.632100	Benutzungsgebühren / Musikzimmer	1.650,00	2.000	1.500,00	-500,00	-150,00
2.8.1.17.632100	Einzahlungen / Heimatfeste	2.762,00	20.000	16.652,50	-3.347,50	13.890,50
2.8.1.17.632110	Erträge für "650 Jahre Kirchheimbolanden"	0,00	0	0,00	0,00	0,00
2.8.1.20.632100	Einzahlungen für Festarena	0,00	0	0,00	0,00	0,00
3.6.5.21.632100	Benutzungsgebühren / Kindertagesstätte	6.657,93	6.000	5.545,67	-454,33	-1.112,26
3.6.5.21.632110	Benutzungsgebühren / Kindertagesstätte -Erstattungen vom Kreis-	0,00	500	0,00	-500,00	0,00
3.6.5.21.634100	Kostenersatz für Mittagessen	23.348,13	26.000	28.440,90	2.440,90	5.092,77
3.6.5.22.632100	Benutzungsgebühren / Kindertagesstätte	1.983,15	4.000	1.764,75	-2.235,25	-218,40
3.6.5.22.632110	Benutzungsgebühren / Kindertagesstätte -Erstattungen vom Kreis-	261,00	900	1.152,00	252,00	891,00
3.6.5.22.634100	Kostenersatz für Mittagessen	11.818,32	18.000	14.688,00	-3.312,00	2.869,68
3.6.5.23.632100	Benutzungsgebühren / Kindertagesstätte	5.783,20	5.000	4.427,10	-572,90	-1.356,10
3.6.5.23.632110	Benutzungsgebühren / Kindertagesstätte -Erstattungen vom Kreis-	0,00	500	162,00	-338,00	162,00
3.6.5.23.634100	Kostenersatz für Mittagessen	24.697,97	23.000	32.543,58	9.543,58	7.845,61
5.4.1.11.632100	Gebühren aus Straßensondernutzungssatzung	8.732,61	8.000	5.988,00	-2.012,00	-2.744,61
5.4.1.11.632110	Nutzungsentgelte für Öffentliche Parkplätze	77.420,00	77.400	77.420,00	20,00	0,00
5.4.1.11.632120	Stellplatzablösebeträge	13.500,00	0	0,00	0,00	-13.500,00
5.5.1.10.632100	Nutzungsentgelt / Schloßgarten	0,00	0	0,00	0,00	0,00
5.5.3.10.632240	Benutzungsgebühren / Leichenhalle	14.716,00	19.000	17.501,00	-1.499,00	2.785,00
5.5.3.11.632240	Baumpacht / Bestattungswald	0,00	0	0,00	0,00	0,00
5.5.3.11.632241	Schadensfonds für Ersatzpflanzverpflichtungen	4.047,50	2.500	4.369,60	1.869,60	322,10

Doppischer Produktplan 2022 Rechnung

Gesamthaushalt

Gesamtfinanzplan OG neu

		Ergebnis Vorjahr (Spalte 1)	Gesamt-Ansatz HHJ (Spalte 2)	Rechn.ergebnis HHJ (Spalte 3)	Vergl. Ansatz/RE HHJ (Sp3-2)	Ergebn.verän. ggü HhVj (Sp3-1)
5.5.5.90.632300	Entgelte für die Unterhaltung von Wirtschaftswegen	6.069,19	7.000	6.153,70	-846,30	84,51
5.7.3.10.632100	Benutzungsgebühren / Jahnturnhalle	2.540,00	3.000	2.672,50	-327,50	132,50
5.7.3.10.632110	Benutzungsgebühren / Kegelbahn	1.578,50	2.000	2.970,50	970,50	1.392,00
5.7.3.14.632100	Einzahlungen aus der Vermietung der Stadthalle und Westflügel Orangerie	136.176,15	30.000	42.216,83	12.216,83	-93.959,32
5.7.3.14.632110	Einzahlungen / Wohnmobilübernachtungsplatz	448,43	600	758,00	158,00	309,57
5.7.3.14.632120	Einzahlungen / Benutzung Messeplatz Herrngarten	0,00	5.000	5.380,00	380,00	5.380,00
5.7.3.15.632100	Erträge aus der Vermietung der Orangerie (Ostflügel)	26.895,00	4.000	900,00	-3.100,00	-25.995,00
5.7.3.30.632110	Benutzungsgebühren / Toilettenanlagen	409,18	500	483,32	-16,68	74,14
5.7.3.40.632100	Benutzungsgebühren und ähnl. Entgelte / Märkte, Marktplätze	216,00	7.000	2.350,00	-4.650,00	2.134,00
5.7.3.90.632100	Erträge / Sonstige allgemeine Einrichtungen	0,00	0	0,00	0,00	0,00
5.7.3.90.632110	Entgelte / Grillplatz	0,00	0	0,00	0,00	0,00
F 5	Privatrechtliche Leistungsentgelte	465.015,33	586.250	568.216,17	-18.033,83	103.200,84
1.1.1.30.641100	Verkaufserlöse	0,00	300	14,00	-286,00	14,00
1.1.1.30.641101	Verkaufserlöse / Partnerschaften	0,00	0	0,00	0,00	0,00
1.1.4.21.641200	Mieteinnahmen	134.831,61	150.000	146.774,92	-3.225,08	11.943,31
1.1.4.21.641201	Mieteinnahmen von Vereinen	1.400,00	1.100	950,00	-150,00	-450,00
1.1.4.29.641100	Verkaufserlöse	0,00	0	0,00	0,00	0,00
1.1.4.29.641200	Pachteinnahmen / unbebaute Grundstücke	84.928,44	83.000	82.170,11	-829,89	-2.758,33
1.1.4.29.641900	Entgelte für Dienstbarkeiten etc.	0,00	0	1.291,00	1.291,00	1.291,00
1.1.4.30.641200	Mieteinnahmen einschl. Nk / Dienstwohnungen	32.655,72	33.000	33.037,05	37,05	381,33
1.1.4.30.641900	Kostenbeteiligung für Leasing Elektroauto	3.600,00	0	720,00	720,00	-2.880,00
2.7.2.00.641100	Verkaufserlöse (563291)	56,50	1.000	293,50	-706,50	237,00
2.7.2.00.641200	Mieteeinzahlungen / Café Mandala	4.023,87	7.200	4.265,35	-2.934,65	241,48
2.7.2.00.641600	Eintrittsgelder / Vorlesungen etc.	46,50	500	53,70	-446,30	7,20
2.8.1.00.641100	Verkaufserlöse / Heimatbrief	642,75	500	544,00	44,00	-98,75
2.8.1.00.641101	Verkaufserlöse / Bild- und Geschichtsband, Stadtchronik etc.	0,00	300	63,00	-237,00	63,00
2.8.1.00.641102	Sonstige Verkaufserlöse	80,90	300	894,60	594,60	813,70
2.8.1.20.641100	Verkaufserlöse	0,00	0	0,00	0,00	0,00
2.8.1.20.641600	Eintrittsgelder / Kulturveranstaltungen	11.383,00	7.000	8.100,92	1.100,92	-3.282,08
3.6.5.23.641200	Nutzungsentgelt für Dachflächen	216,95	200	198,71	-1,29	-18,24
3.6.6.15.641200	Mieten für Haus der Jugend	10.000,00	0	0,00	0,00	-10.000,00
4.2.4.10.641200	Mieteinnahmen einschl. Nk / Wohnung Stadion Schillerhain	7.200,00	7.400	7.200,00	-200,00	0,00
5.4.1.11.641200	Erträge aus der Vermietung von Verkehrszeichen und -einrichtungen	0,00	200	0,00	-200,00	0,00
5.4.1.11.641900	Entgelte für Dienstbarkeiten	0,00	0	0,00	0,00	0,00
5.4.6.20.641200	Kostenerstattungen von verbundenen Unternehmen (PUS)	2.057,51	0	0,00	0,00	-2.057,51
5.5.1.10.641100	Verkaufserlöse (u.a. Holzverkauf und Werbeartikel)	0,00	100	0,00	-100,00	0,00
5.5.1.10.641200	Einzahlungen aus der Vermietung der Bühne im Schlossgarten	0,00	1.000	0,00	-1.000,00	0,00
5.5.5.10.641100	Einnahmen aus Holzverkauf	19.864,48	96.460	104.973,53	8.513,53	85.109,05

Doppischer Produktplan 2022 Rechnung

Gesamthaushalt

Gesamtfinanzplan OG neu

		Ergebnis Vorjahr (Spalte 1)	Gesamt-Ansatz HHJ (Spalte 2)	Rechn.ergebnis HHJ (Spalte 3)	Vergl. Ansatz/RE HHJ (Sp3-2)	Ergebn.verän. ggü HhVj (Sp3-1)
5.5.5.10.641101	Einnahmen aus Forstnebennutzung	0,00	0	0,00	0,00	0,00
5.5.5.10.641200	Steinbruchpacht	86.974,51	85.000	103.767,71	18.767,71	16.793,20
5.5.5.10.641202	Jagdpacht / Stadtwald	6.090,55	6.090	6.090,55	0,55	0,00
5.7.3.10.641200	Pacht für Gaststätte und Miete für Wohnraum (einschl. NK)	11.952,98	12.000	6.398,80	-5.601,20	-5.554,18
5.7.3.10.641900	Entgelte für Dienstbarkeiten	0,00	0	0,00	0,00	0,00
5.7.3.14.641201	Erlöse / Photovoltaikanlage	1.678,69	1.300	-1.033,83	-2.333,83	-2.712,52
5.7.3.14.641600	Eintrittsgelder für Veranstaltungen in der Stadthalle und Westflügel Orangerie	4.266,03	50.000	18.178,11	-31.821,89	13.912,08
5.7.3.14.641900	Sonstige priv.-rechtl. Leistungsentgelte (u.a. Vorverkaufsgebühr)	0,00	300	135,02	-164,98	135,02
5.7.3.15.641200	Pachteinnahmen / Gaststätte Orangerie	17.479,16	12.000	13.131,74	1.131,74	-4.347,42
5.7.3.15.641201	Mieteinnahmen einschl. NK / Wohnungen Orangerie	19.240,62	19.000	19.308,95	308,95	68,33
5.7.3.15.641600	Eintrittsgelder für Veranstaltungen im Ostflügel Orangerie	754,00	5.000	6.094,00	1.094,00	5.340,00
5.7.3.50.641200	Mieterträge	0,00	0	940,00	940,00	940,00
5.7.3.90.641200	Pachteinnahmen / Kiosk, Plakatanschlag etc.	2.724,46	3.000	2.064,53	-935,47	-659,93
5.7.5.00.641100	Verkaufserlöse / Werbeartikel	783,60	2.000	953,70	-1.046,30	170,10
5.7.5.00.641900	Einzahlungen aus Stadtführungen und Weinverkauf	82,50	1.000	642,50	-357,50	560,00
F 6	Kostenerstattungen und Kostenumlagen	211.103,88	149.580	316.354,88	166.774,88	105.251,00
1.1.1.30.642900	Kostenerstattungen von übrigen Bereichen	0,00	0	0,00	0,00	0,00
1.1.4.21.642900	Kostenerstattungen von übrigen Bereichen	297,81	300	63,54	-236,46	-234,27
1.1.4.22.642420	Kostenerstattungen vom Land	0,00	0	0,00	0,00	0,00
1.1.4.22.642900	Kostenerstattungen von übrigen Bereichen	0,00	0	0,00	0,00	0,00
1.1.4.29.642900	Kostenerstattungen von übrigen Bereichen	0,00	0	4.475,37	4.475,37	4.475,37
1.1.4.30.642100	Kostenerstattungen von verbundenen Unternehmen (PUS)	179,62	0	0,00	0,00	-179,62
1.1.4.30.642430	Kostenerstattungen von Gemeinden und GV	2.749,83	7.000	0,00	-7.000,00	-2.749,83
1.1.4.30.642460	Kostenerstattungen von Sparkassen	0,00	0	0,00	0,00	0,00
1.1.4.30.642500	Kostenerstattungen von privaten Unternehmen	12.000,00	12.000	12.000,00	0,00	0,00
1.1.4.30.642900	Kostenerstattungen von übrigen Bereichen	1.633,26	1.000	2.821,44	1.821,44	1.188,18
2.7.2.00.642430	Kostenerstattungen von Gemeinden und GV	0,00	0	0,00	0,00	0,00
2.8.1.00.642900	Kostenerstattungen von übrigen Bereichen	0,00	0	0,00	0,00	0,00
2.8.1.20.642500	Kostenerstattungen von privaten Unternehmen -neu-	0,00	0	0,00	0,00	0,00
3.1.1.10.642430	Erstattung Gde.anteile am Sozialhilfeaufwand (Altfälle)	0,00	0	0,00	0,00	0,00
3.1.4.16.642900	Kostenerstattungen von übrigen Bereichen	0,00	0	178,25	178,25	178,25
3.6.5.21.642500	Kostenerstattungen von privaten Unternehmen	0,00	0	0,00	0,00	0,00
3.6.5.21.642900	Kostenerstattungen von übrigen Bereichen	0,00	0	0,00	0,00	0,00
3.6.5.22.642430	Kostenbeteiligung der Gemeinde Orbis	38.498,43	32.000	40.000,00	8.000,00	1.501,57
3.6.5.22.642900	Kostenerstattungen von übrigen Bereichen	6.987,68	0	68.825,14	68.825,14	61.837,46
3.6.5.23.642900	Kostenerstattungen von übrigen Bereichen	32.622,03	0	63.356,27	63.356,27	30.734,24
4.2.4.10.642900	Kostenerstattungen von übrigen Bereichen	240,00	240	240,00	0,00	0,00
5.1.1.00.642430	Kostenerstattungen von Gden. und Gde.verbänden	0,00	0	0,00	0,00	0,00

Doppischer Produktplan 2022 Rechnung

Gesamthaushalt

Gesamtfinanzplan OG neu

		Ergebnis Vorjahr (Spalte 1)	Gesamt-Ansatz HHJ (Spalte 2)	Rechn.ergebnis HHJ (Spalte 3)	Vergl. Ansatz/RE HHJ (Sp3-2)	Ergebn.verän. ggü HhVj (Sp3-1)
5.1.1.00.642500	Kostenerstattungen von privaten Unternehmen	0,00	0	0,00	0,00	0,00
5.1.1.21.642900	Verwaltungskostenbeitrag für gewährte Sanierungsdarlehen	2.035,03	2.140	2.118,70	-21,30	83,67
5.4.1.11.642430	Kostenerstattungen von Gemeinden und Gemeindeverbänden (Material etc.)	456,06	500	41,66	-458,34	-414,40
5.4.1.11.642500	Kostenerstattungen von privaten Unternehmen -neu-	14.244,20	9.400	9.484,20	84,20	-4.760,00
5.4.1.11.642900	Kostenerstattungen von übrigen Bereichen	1.148,36	0	0,00	0,00	-1.148,36
5.4.1.12.642430	Stromkostenerstattungen / Westpfalzkl. und OG Orbis	1.146,50	1.000	1.160,14	160,14	13,64
5.4.6.20.642100	Kostenerstattungen von verbundenen Unternehmen (PUS)	6.629,54	7.000	8.221,70	1.221,70	1.592,16
5.4.6.20.642500	Kostenerstattungen von privaten Unternehmen -neu-	0,00	0	0,00	0,00	0,00
5.5.3.10.642900	Kostenerstattungen von übrigen Bereichen	37.075,92	37.000	34.059,33	-2.940,67	-3.016,59
5.5.3.11.642500	Kostenerstattungen von privaten Unternehmen -neu-	45.044,57	40.000	66.727,60	26.727,60	21.683,03
5.7.3.10.642900	Kostenerstattungen von übrigen Bereichen	0,00	0	0,00	0,00	0,00
5.7.3.14.642410	Kostenerstattungen vom Bund	4.364,38	0	0,00	0,00	-4.364,38
5.7.3.14.642430	Kostenerstattungen von Gemeinden und Gemeindeverbänden	3.750,66	0	148,34	148,34	-3.602,32
5.7.3.14.642500	Kostenerstattungen von privaten Unternehmen -neu-	0,00	0	0,00	0,00	0,00
5.7.3.14.642900	Kostenerstattungen von übrigen Bereichen	0,00	0	1.157,52	1.157,52	1.157,52
5.7.3.15.642900	Kostenerstattungen von übrigen Bereichen	0,00	0	1.275,68	1.275,68	1.275,68
5.7.5.00.642900	Kostenerstattungen von übrigen Bereichen	0,00	0	0,00	0,00	0,00
F 7 Sonstige laufende Einzahlungen		400.526,81	478.500	516.218,49	37.718,49	115.691,68
1.1.1.30.662700	Versicherungserstattungen	0,00	0	0,00	0,00	0,00
1.1.1.40.661140	Verkaufserlöse / BGA unter 1.000 € netto	0,00	0	0,00	0,00	0,00
1.1.1.40.662900	Sonstige laufende Erträge	23.801,08	8.000	17.150,00	9.150,00	-6.651,08
1.1.2.00.662900	Kostenbeitrag nach BVO	0,00	0	0,00	0,00	0,00
1.1.4.21.662700	Versicherungserstattungen	0,00	0	3.257,79	3.257,79	3.257,79
1.1.4.21.662900	Sonstige Schadenersatzleistungen und Erträge	0,00	0	0,00	0,00	0,00
1.1.4.22.662700	Versicherungserstattungen	0,00	0	0,00	0,00	0,00
1.1.4.30.662700	Versicherungserstattungen	0,00	0	0,00	0,00	0,00
1.1.4.30.662900	Sonstige Schadenersatzleistungen und Erträge	0,00	0	0,00	0,00	0,00
1.1.6.00.662200	Verspätungszuschlag	2.392,50	1.000	3.832,50	2.832,50	1.440,00
1.1.6.00.662700	Versicherungserstattungen	0,00	0	0,00	0,00	0,00
2.5.2.10.662700	Versicherungserstattungen	0,00	0	0,00	0,00	0,00
2.7.2.00.662900	Sonstige Schadenersatzleistungen und Erträge	1.072,28	0	1.057,47	1.057,47	-14,81
2.8.1.00.662700	Versicherungserstattungen	0,00	0	0,00	0,00	0,00
2.8.1.17.662700	Versicherungserstattungen	0,00	0	0,00	0,00	0,00
2.8.1.17.662900	Schadenersätze, Spenden, Patententgelte etc.	0,00	12.500	12.500,00	0,00	12.500,00
3.6.5.21.662700	Versicherungserstattungen	0,00	0	0,00	0,00	0,00
3.6.5.21.662900	Sonstige Schadenersatzleistungen und Erträge	0,00	0	0,00	0,00	0,00
3.6.5.22.662700	Versicherungserstattungen	0,00	0	0,00	0,00	0,00
3.6.5.23.662700	Versicherungserstattungen	0,00	0	0,00	0,00	0,00
3.6.6.15.662700	Versicherungserstattungen	0,00	0	0,00	0,00	0,00

Doppischer Produktplan 2022 Rechnung

Gesamthaushalt

Gesamtfinanzplan OG neu

		Ergebnis Vorjahr (Spalte 1)	Gesamt-Ansatz HHJ (Spalte 2)	Rechn.ergebnis HHJ (Spalte 3)	Vergl. Ansatz/RE HHJ (Sp3-2)	Ergebn.verän. ggü HhVj (Sp3-1)
5.1.1.00.662900	Sonstige laufende Einzahlungen	0,00	0	0,00	0,00	0,00
5.4.1.11.662700	Versicherungserstattungen	0,00	0	0,00	0,00	0,00
5.4.1.11.662900	Sonstige Schadenersatzleistungen und Erträge	8.172,50	8.000	15.092,45	7.092,45	6.919,95
5.4.1.12.662700	Versicherungserstattungen	0,00	0	0,00	0,00	0,00
5.4.1.12.662900	Sonstige Schadenersatzleistungen und Erträge	0,00	3.000	17.989,71	14.989,71	17.989,71
5.4.1.13.662900	Sonstige Schadenersatzleistungen und Erträge	0,00	0	0,00	0,00	0,00
5.4.1.50.662500	Konzessionsabgaben / Strom	262.531,16	275.000	293.394,83	18.394,83	30.863,67
5.4.1.50.662501	Konzessionsabgaben / Gas	35.772,37	42.000	43.014,41	1.014,41	7.242,04
5.4.1.50.662502	Konzessionsabgaben / Wasser	56.266,17	128.000	101.901,98	-26.098,02	45.635,81
5.4.1.50.662900	Sonstige Schadenersatzleistungen und Erträge	6.623,64	0	6.715,35	6.715,35	91,71
5.5.1.10.662700	Versicherungserstattungen	0,00	0	0,00	0,00	0,00
5.5.1.10.662900	Sonstige Schadenersatzleistungen und Erträge	0,00	0	0,00	0,00	0,00
5.5.3.10.661140	Verkaufserlöse / BGA unter 1.000 € netto	0,00	0	0,00	0,00	0,00
5.5.3.10.662700	Versicherungserstattungen	0,00	0	0,00	0,00	0,00
5.5.5.10.662900	Sonstige laufende Erträge / Stadtwald	312,00	1.000	312,00	-688,00	0,00
5.7.3.10.662700	Versicherungserstattungen	0,00	0	0,00	0,00	0,00
5.7.3.14.662700	Versicherungserstattungen	3.583,11	0	0,00	0,00	-3.583,11
5.7.3.15.662700	Versicherungserstattungen	0,00	0	0,00	0,00	0,00
5.7.3.30.662700	Versicherungserstattungen	0,00	0	0,00	0,00	0,00
5.7.3.30.662900	Sonstige Schadenersatzleistungen und Erträge	0,00	0	0,00	0,00	0,00
5.7.3.50.662700	Versicherungserstattungen	0,00	0	0,00	0,00	0,00
5.7.3.90.662700	Versicherungserstattungen	0,00	0	0,00	0,00	0,00
5.7.3.90.662900	Sonstige Schadenersatzleistungen und Erträge	0,00	0	0,00	0,00	0,00
5.7.5.00.662700	Versicherungserstattungen	0,00	0	0,00	0,00	0,00
F 8	Summe der laufenden Einzahlungen aus Verwaltungstätigkeit	16.926.133,80	18.079.460	19.830.284,13	1.750.824,13	2.904.150,33
F 9	Personal- und Versorgungsauszahlungen	4.222.243,12	5.685.670	4.958.522,20	-727.147,80	736.279,08
1.1.1.30.701900	Aufwandsentschädigung / Ehrenamtsbeauftragter	0,00	0	0,00	0,00	0,00
1.1.1.30.702210	Dienstbezüge / Beschäftigte	18.760,15	21.000	19.233,53	-1.766,47	473,38
1.1.1.30.702220	Leistungszulagen / Beschäftigte	345,76	450	306,27	-143,73	-39,49
1.1.1.30.703200	Beiträge Versorgungskassen / Beschäftigte	1.480,70	1.700	1.514,34	-185,66	33,64
1.1.1.30.704200	Beiträge ges. Soz.vers. / Beschäftigte	4.010,12	4.450	4.115,19	-334,81	105,07
1.1.1.30.704900	Beiträge ges. Soz.vers. / Sonstige	0,00	0	0,00	0,00	0,00
1.1.1.30.706200	Personalnebenaufwendungen / Beschäftigte	39,96	100	39,96	-60,04	0,00
1.1.1.30.709100	Pauschalierte Lohnsteuer	33,66	300	40,96	-259,04	7,30
1.1.1.40.701100	Aufwandsentschädigung / Bürgermeister	31.583,52	34.000	31.601,28	-2.398,72	17,76
1.1.1.40.701200	Aufwandsentschädigung / Beigeordnete	25.215,11	35.000	26.617,52	-8.382,48	1.402,41
1.1.1.40.701400	Aufwandsentschädigung / Ratsmitglieder	2.587,50	8.700	7.740,00	-960,00	5.152,50
1.1.1.40.711300	Ehrensold	20.052,00	22.000	20.052,00	-1.948,00	0,00
1.1.2.00.711100	Beiträge Versorgungskassen / Versorgungsempfänger	0,00	0	0,00	0,00	0,00
1.1.4.21.702210	Dienstbezüge / Beschäftigte	4.301,51	5.500	4.169,84	-1.330,16	-131,67

Doppischer Produktplan 2022 Rechnung

Gesamthaushalt

Gesamtfinanzplan OG neu

		Ergebnis Vorjahr (Spalte 1)	Gesamt-Ansatz HHJ (Spalte 2)	Rechn.ergebnis HHJ (Spalte 3)	Vergl. Ansatz/RE HHJ (Sp3-2)	Ergebn.verän. ggü HhVj (Sp3-1)
1.1.4.21.702220	Leistungszulagen Beschäftigte	518,64	150	459,40	309,40	-59,24
1.1.4.21.703200	Beiträge Versorgungskassen / Beschäftigte	66,92	500	0,00	-500,00	-66,92
1.1.4.21.704200	Beiträge ges. Soz.vers. / Beschäftigte	1.370,10	1.800	1.307,60	-492,40	-62,50
1.1.4.21.705200	Beihilfen, Unterstützungen und dgl. / Beschäftigte	0,00	0	0,00	0,00	0,00
1.1.4.21.709100	Pauschalierte Lohnsteuer	5,77	90	0,00	-90,00	-5,77
1.1.4.30.702210	Dienstbezüge / Beschäftigte	719.905,03	790.000	745.113,52	-44.886,48	25.208,49
1.1.4.30.702220	Leistungszulagen Beschäftigte	9.542,99	16.000	8.391,65	-7.608,35	-1.151,34
1.1.4.30.703200	Beiträge Versorgungskassen / Beschäftigte	54.137,83	63.000	58.772,11	-4.227,89	4.634,28
1.1.4.30.704200	Beiträge ges. Soz.vers. / Beschäftigte	151.306,81	167.000	155.304,36	-11.695,64	3.997,55
1.1.4.30.704900	Beiträge ges. Soz.vers. / Sonstige	0,00	0	0,00	0,00	0,00
1.1.4.30.705200	Beihilfen, Unterstützungen und dgl. / Beschäftigte	0,00	1.000	0,00	-1.000,00	0,00
1.1.4.30.706200	Personalnebenaufwendungen / Beschäftigte	758,10	1.200	658,35	-541,65	-99,75
1.1.4.30.709100	Pauschalierte Lohnsteuer	2.191,95	10.200	2.391,80	-7.808,20	199,85
1.1.4.30.711100	Beiträge Versorgungskassen / Versorgungsempfänger	0,00	0	0,00	0,00	0,00
1.1.4.30.714100	Beihilfen, Unterstützungen und dgl. / Versorgungsempfänger	130,64	0	0,00	0,00	-130,64
2.5.2.10.701900	Aufwandsentschädigung / ehrenamtliche Tätigkeiten	4.926,75	7.200	12.365,25	5.165,25	7.438,50
2.5.2.10.702210	Dienstbezüge / Beschäftigte	41.021,62	54.000	41.948,74	-12.051,26	927,12
2.5.2.10.702220	Leistungszulagen Beschäftigte	1.832,11	1.100	1.622,84	522,84	-209,27
2.5.2.10.703200	Beiträge Versorgungskassen / Beschäftigte	2.796,14	4.300	2.825,76	-1.474,24	29,62
2.5.2.10.704200	Beiträge ges. Soz.vers. / Beschäftigte	8.828,13	11.400	9.130,46	-2.269,54	302,33
2.5.2.10.704900	Beiträge ges. Soz.vers. / Sonstige	1.398,77	2.200	3.498,81	1.298,81	2.100,04
2.5.2.10.706200	Personalnebenaufwendungen / Beschäftigte	33,72	0	33,72	33,72	0,00
2.5.2.10.709100	Pauschalierte Lohnsteuer	1.623,09	700	1.827,59	1.127,59	204,50
2.7.2.00.701900	Aufwandsentschädigung / Stadtbibliothek	15.016,23	26.000	18.569,55	-7.430,45	3.553,32
2.7.2.00.702210	Dienstbezüge / Beschäftigte	1.894,10	5.100	3.639,54	-1.460,46	1.745,44
2.7.2.00.702220	Leistungszulagen Beschäftigte	0,00	100	0,00	-100,00	0,00
2.7.2.00.703200	Beiträge Versorgungskassen / Beschäftigte	0,00	400	0,00	-400,00	0,00
2.7.2.00.704200	Beiträge ges. Soz.vers. / Beschäftigte	343,29	1.100	1.029,92	-70,08	686,63
2.7.2.00.704900	Beiträge ges. Soz.vers. / Sonstige	3.366,48	7.800	4.376,54	-3.423,46	1.010,06
2.7.2.00.709100	Pauschalierte Lohnsteuer	220,75	70	302,86	232,86	82,11
2.8.1.20.701900	Aufwandsentschädigung / ehrenamtliche Tätigkeiten	297,60	0	1.139,73	1.139,73	842,13
2.8.1.20.704900	Beiträge ges. Soz.vers. / Sonstige	84,49	0	322,42	322,42	237,93
2.8.1.20.709100	Pauschalierte Lohnsteuer	5,95	0	22,79	22,79	16,84
3.6.5.20.702210	Dienstbezüge / Beschäftigte	56.352,87	185.000	169.425,02	-15.574,98	113.072,15
3.6.5.20.702220	Leistungszulagen Beschäftigte	691,52	4.000	2.480,74	-1.519,26	1.789,22
3.6.5.20.703200	Beiträge Versorgungskassen / Beschäftigte	4.420,97	14.700	13.322,73	-1.377,27	8.901,76
3.6.5.20.704200	Beiträge ges. Soz.vers. / Beschäftigte	11.893,94	40.000	35.969,79	-4.030,21	24.075,85
3.6.5.20.705200	Beihilfen, Unterstützungen und dgl. / Beschäftigte	0,00	0	0,00	0,00	0,00
3.6.5.20.706200	Personalnebenaufwendungen / Beschäftigte	59,04	1.000	174,88	-825,12	115,84
3.6.5.20.709100	Pauschalierte Lohnsteuer	-0,01	2.500	349,78	-2.150,22	349,79

Doppischer Produktplan 2022 Rechnung

Gesamthaushalt

Gesamtfinanzplan OG neu

		Ergebnis Vorjahr (Spalte 1)	Gesamt-Ansatz HHJ (Spalte 2)	Rechn.ergebnis HHJ (Spalte 3)	Vergl. Ansatz/RE HHJ (Sp3-2)	Ergebn.verän. ggü HhVj (Sp3-1)
3.6.5.21.702210	Dienstbezüge / Beschäftigte	866.311,90	1.150.000	991.315,79	-158.684,21	125.003,89
3.6.5.21.702220	Leistungszulagen Beschäftigte	17.253,45	23.000	16.568,87	-6.431,13	-684,58
3.6.5.21.703200	Beiträge Versorgungskassen / Beschäftigte	66.513,70	92.000	76.784,64	-15.215,36	10.270,94
3.6.5.21.704200	Beiträge ges. Soz.vers. / Beschäftigte	184.430,02	243.000	211.653,74	-31.346,26	27.223,72
3.6.5.21.705200	Beihilfen, Unterstützungen und dgl. / Beschäftigte	0,00	1.000	0,00	-1.000,00	0,00
3.6.5.21.706200	Personalnebenaufwendungen / Beschäftigte	522,66	1.000	500,64	-499,36	-22,02
3.6.5.21.709100	Pauschalierte Lohnsteuer	2.013,44	15.000	1.860,71	-13.139,29	-152,73
3.6.5.22.702210	Dienstbezüge / Beschäftigte	467.555,95	676.000	559.998,43	-116.001,57	92.442,48
3.6.5.22.702220	Leistungszulagen Beschäftigte	6.673,19	14.000	7.717,82	-6.282,18	1.044,63
3.6.5.22.703200	Beiträge Versorgungskassen / Beschäftigte	35.291,74	54.000	38.876,71	-15.123,29	3.584,97
3.6.5.22.704200	Beiträge ges. Soz.vers. / Beschäftigte	98.986,21	143.000	116.030,07	-26.969,93	17.043,86
3.6.5.22.705200	Beihilfen, Unterstützungen und dgl. / Beschäftigte	0,00	250	0,00	-250,00	0,00
3.6.5.22.706200	Personalnebenaufwendungen / Beschäftigte	328,41	500	237,23	-262,77	-91,18
3.6.5.22.709100	Pauschalierte Lohnsteuer	1.042,46	8.800	1.267,41	-7.532,59	224,95
3.6.5.23.702210	Dienstbezüge / Beschäftigte	736.467,36	1.014.000	918.663,50	-95.336,50	182.196,14
3.6.5.23.702220	Leistungszulagen Beschäftigte	13.000,60	21.000	15.558,21	-5.441,79	2.557,61
3.6.5.23.703200	Beiträge Versorgungskassen / Beschäftigte	58.577,40	81.000	72.197,34	-8.802,66	13.619,94
3.6.5.23.704200	Beiträge ges. Soz.vers. / Beschäftigte	155.285,03	214.000	195.932,78	-18.067,22	40.647,75
3.6.5.23.705200	Beihilfen, Unterstützungen und dgl. / Beschäftigte	0,00	500	0,00	-500,00	0,00
3.6.5.23.706200	Personalnebenaufwendungen / Beschäftigte	297,35	1.000	285,94	-714,06	-11,41
3.6.5.23.709100	Pauschalierte Lohnsteuer	1.245,68	13.100	1.981,82	-11.118,18	736,14
3.6.6.15.702210	Dienstbezüge / Beschäftigte	1.768,82	3.000	1.810,34	-1.189,66	41,52
3.6.6.15.702220	Leistungszulagen / Beschäftigte	70,53	100	62,48	-37,52	-8,05
3.6.6.15.703200	Beiträge Versorgungskassen / Beschäftigte	142,53	250	145,15	-104,85	2,62
3.6.6.15.704200	Beiträge ges. Soz.vers. / Beschäftigte	381,51	650	394,34	-255,66	12,83
3.6.6.15.706200	Personalnebenaufwendungen / Beschäftigte	5,28	50	5,28	-44,72	0,00
3.6.6.15.709100	Pauschalierte Lohnsteuer	0,05	50	-0,13	-50,13	-0,18
4.2.4.10.702210	Dienstbezüge / Beschäftigte	1.473,72	1.900	1.508,55	-391,45	34,83
4.2.4.10.702220	Leistungszulagen Beschäftigte	0,00	50	0,00	-50,00	0,00
4.2.4.10.703200	Beiträge Versorgungskassen / Beschäftigte	114,16	160	116,89	-43,11	2,73
4.2.4.10.704200	Beiträge ges. Soz.vers. / Beschäftigte	450,45	600	459,55	-140,45	9,10
4.2.4.10.709100	Pauschalierte Lohnsteuer	0,00	30	0,00	-30,00	0,00
5.4.6.20.702210	Dienstbezüge / Beschäftigte	0,00	0	0,00	0,00	0,00
5.4.6.20.702220	Leistungszulagen Beschäftigte	0,00	0	0,00	0,00	0,00
5.4.6.20.703200	Beiträge Versorgungskassen / Beschäftigte	0,00	0	0,00	0,00	0,00
5.4.6.20.704200	Beiträge ges. Soz.vers. / Beschäftigte	0,00	0	0,00	0,00	0,00
5.4.6.20.709100	Pauschalierte Lohnsteuer	0,00	0	0,00	0,00	0,00
5.5.1.10.701900	Aufwandsentschädigung / ehrenamtliche Tätigkeiten	0,00	0	0,00	0,00	0,00
5.5.1.10.702210	Dienstbezüge / Beschäftigte	0,00	120	0,00	-120,00	0,00
5.5.1.10.702220	Leistungszulagen Beschäftigte	0,00	0	0,00	0,00	0,00

Doppischer Produktplan 2022 Rechnung

Gesamthaushalt

Gesamtfinanzplan OG neu

		Ergebnis Vorjahr (Spalte 1)	Gesamt-Ansatz HHJ (Spalte 2)	Rechn.ergebnis HHJ (Spalte 3)	Vergl. Ansatz/RE HHJ (Sp3-2)	Ergebn.verän. ggü HhVj (Sp3-1)
5.5.1.10.703200	Beiträge Versorgungskassen / Beschäftigte	0,00	0	0,00	0,00	0,00
5.5.1.10.704200	Beiträge ges. Soz.vers. / Beschäftigte	0,00	0	0,00	0,00	0,00
5.5.1.10.709100	Pauschalierte Lohnsteuer	0,00	40	0,00	-40,00	0,00
5.5.3.10.702210	Dienstbezüge / Beschäftigte	63.436,17	69.000	64.496,04	-4.503,96	1.059,87
5.5.3.10.702220	Leistungszulagen Beschäftigte	622,37	1.400	581,90	-818,10	-40,47
5.5.3.10.703200	Beiträge Versorgungskassen / Beschäftigte	3.217,75	5.500	8.386,40	2.886,40	5.168,65
5.5.3.10.704200	Beiträge ges. Soz.vers. / Beschäftigte	12.732,66	15.000	13.658,18	-1.341,82	925,52
5.5.3.10.705200	Beihilfen, Unterstützungen und dgl. / Beschäftigte	0,00	0	0,00	0,00	0,00
5.5.3.10.706200	Personalnebenaufwendungen / Beschäftigte	0,00	0	0,00	0,00	0,00
5.5.3.10.709100	Pauschalierte Lohnsteuer	115,80	900	204,60	-695,40	88,80
5.5.5.10.711100	Beiträge Versorgungskassen / Versorgungsempfänger	24.022,49	26.000	24.052,16	-1.947,84	29,67
5.5.5.10.714100	Beihilfen, Unterstützungen und dgl. / Versorgungsempfänger	5.649,35	15.000	5.997,42	-9.002,58	348,07
5.7.3.10.702210	Dienstbezüge / Beschäftigte	10.818,55	12.000	11.288,46	-711,54	469,91
5.7.3.10.702220	Leistungszulagen Beschäftigte	0,00	250	0,00	-250,00	0,00
5.7.3.10.703200	Beiträge Versorgungskassen / Beschäftigte	838,46	1.000	874,86	-125,14	36,40
5.7.3.10.704200	Beiträge ges. Soz.vers. / Beschäftigte	2.218,85	2.550	2.404,35	-145,65	185,50
5.7.3.10.709100	Pauschalierte Lohnsteuer	0,00	160	0,00	-160,00	0,00
5.7.3.14.701900	Aufwandsentschädigung / ehrenamtliche Tätigkeit	0,00	2.700	0,00	-2.700,00	0,00
5.7.3.14.702210	Dienstbezüge / Beschäftigte	131.799,50	141.000	135.629,37	-5.370,63	3.829,87
5.7.3.14.702220	Leistungszulagen / Beschäftigte	2.420,32	2.900	2.143,85	-756,15	-276,47
5.7.3.14.703200	Beiträge Versorgungskassen / Beschäftigte	10.391,42	11.200	10.643,47	-556,53	252,05
5.7.3.14.704200	Beiträge ges. Soz.vers. / Beschäftigte	28.173,11	30.000	28.926,12	-1.073,88	753,01
5.7.3.14.704900	Beiträge ges. Soz.vers. / Sonstige	0,00	850	0,00	-850,00	0,00
5.7.3.14.706200	Personalnebenaufwendungen / Beschäftigte	119,64	500	119,64	-380,36	0,00
5.7.3.14.709100	Pauschalierte Lohnsteuer	393,50	1.800	435,14	-1.364,86	41,64
5.7.3.15.702210	Dienstbezüge / Beschäftigte	0,00	1.750	0,00	-1.750,00	0,00
5.7.3.15.702220	Leistungszulagen / Beschäftigte	0,00	50	0,00	-50,00	0,00
5.7.3.15.703200	Beiträge Versorgungskassen / Beschäftigte	0,00	150	0,00	-150,00	0,00
5.7.3.15.704200	Beiträge ges. Soz.vers. / Beschäftigte	0,00	550	0,00	-550,00	0,00
5.7.3.15.709100	Pauschalierte Lohnsteuer	0,00	30	0,00	-30,00	0,00
5.7.3.30.702210	Dienstbezüge / Beschäftigte	0,00	7.800	678,15	-7.121,85	678,15
5.7.3.30.702220	Leistungszulagen Beschäftigte	0,00	200	0,00	-200,00	0,00
5.7.3.30.703200	Beiträge Versorgungskassen / Beschäftigte	0,00	650	52,56	-597,44	52,56
5.7.3.30.704200	Beiträge ges. Soz.vers. / Beschäftigte	0,00	1.600	142,85	-1.457,15	142,85
5.7.3.30.709100	Pauschalierte Lohnsteuer	0,00	100	0,00	-100,00	0,00
5.7.3.40.702210	Dienstbezüge / Beschäftigte	975,00	1.200	975,00	-225,00	0,00
5.7.3.40.702220	Leistungszulagen Beschäftigte	0,00	50	0,00	-50,00	0,00
5.7.3.40.703200	Beiträge Versorgungskassen / Beschäftigte	75,57	100	75,57	-24,43	0,00
5.7.3.40.704200	Beiträge ges. Soz.vers. / Beschäftigte	276,81	400	275,82	-124,18	-0,99
5.7.3.40.709100	Pauschalierte Lohnsteuer	0,00	20	0,00	-20,00	0,00

Doppischer Produktplan 2022 Rechnung

Gesamthaushalt

Gesamtfinanzplan OG neu

		Ergebnis Vorjahr (Spalte 1)	Gesamt-Ansatz HHJ (Spalte 2)	Rechn.ergebnis HHJ (Spalte 3)	Vergl. Ansatz/RE HHJ (Sp3-2)	Ergebn.verän. ggü HhVj (Sp3-1)
5.7.3.50.701900	Aufwandsentschädigung / ehrenamtliche Tätigkeiten	0,00	0	0,00	0,00	0,00
5.7.3.50.702210	Dienstbezüge / Beschäftigte	1.709,90	4.000	1.750,08	-2.249,92	40,18
5.7.3.50.702220	Leistungszulagen Beschäftigte	68,19	100	60,39	-39,61	-7,80
5.7.3.50.703200	Beiträge Versorgungskassen / Beschäftigte	137,82	350	140,29	-209,71	2,47
5.7.3.50.704200	Beiträge ges. Soz.vers. / Beschäftigte	368,79	850	381,30	-468,70	12,51
5.7.3.50.704900	Beiträge ges. Soz.vers. / Sonstige	0,00	0	0,00	0,00	0,00
5.7.3.50.706200	Personalnebenaufwendungen / Beschäftigte	5,16	0	5,16	5,16	0,00
5.7.3.50.709100	Pauschalierte Lohnsteuer	0,02	50	-0,17	-50,17	-0,19
F 10	Auszahlungen für Sach- und Dienstleistungen	1.884.259,91	3.296.400	2.602.886,72	-693.513,28	718.626,81
1.1.1.30.723700	Unterhaltung BGA	40,00	0	0,00	0,00	-40,00
1.1.1.30.723800	GWG, sonstige Gebrauchsgegenstände (unter 410 € netto)	0,00	1.000	0,00	-1.000,00	0,00
1.1.1.30.723801	GWG, sonstige Gebrauchsgegenstände (410 € bis 1000 € netto)	0,00	0	0,00	0,00	0,00
1.1.1.30.724900	Sonstige Aufwendungen für Sachleistungen	0,00	0	0,00	0,00	0,00
1.1.1.40.723700	Unterhaltung BGA / Bürgermeisterbüro	0,00	300	0,00	-300,00	0,00
1.1.1.40.723800	GWG, sonstige Gebrauchsgegenstände (unter 410 € netto)	0,00	500	0,00	-500,00	0,00
1.1.1.40.724900	Sonstige Aufwendungen für Sachleistungen	415,14	1.200	3.006,80	1.806,80	2.591,66
1.1.1.40.725420	Erstattung von Dienstbezügen	0,00	0	0,00	0,00	0,00
1.1.1.70.723800	GWG, sonstige Gebrauchsgegenstände (unter 410 € netto)	0,00	0	1.801,51	1.801,51	1.801,51
1.1.4.21.723130	Unterhaltung / Mietwohngrundstücke	16.546,77	30.000	20.342,92	-9.657,08	3.796,15
1.1.4.21.723200	Heizkosten	4.393,24	8.000	5.133,62	-2.866,38	740,38
1.1.4.21.723202	Stromkosten	2.563,22	2.600	2.047,83	-552,17	-515,39
1.1.4.21.723203	Abgaben	17.384,51	19.000	19.399,87	399,87	2.015,36
1.1.4.21.723210	WKB Ausbau / Mietwohngrundstück	754,63	100	0,00	-100,00	-754,63
1.1.4.21.723700	Unterhaltung BGA	104,37	500	167,65	-332,35	63,28
1.1.4.21.723800	GWG, sonstige Gebrauchsgegenstände (unter 410 € netto)	191,19	1.000	82,51	-917,49	-108,68
1.1.4.21.729200	Kosten für Gebäudereinigung durch Fremdfirma	0,00	0	3.320,13	3.320,13	3.320,13
1.1.4.22.723130	Unterhaltung / sonstige bebaute Grundstücke	1.183,19	4.000	73.666,33	69.666,33	72.483,14
1.1.4.22.723200	Heizkosten	60,10	600	32,67	-567,33	-27,43
1.1.4.22.723202	Stromkosten	294,04	300	331,41	31,41	37,37
1.1.4.22.723203	Abgaben	1.045,24	1.200	1.382,25	182,25	337,01
1.1.4.22.723210	WKB Ausbau / Sonstige bebaute Grundstücke	38,72	0	0,00	0,00	-38,72
1.1.4.29.723110	Unterhaltung / unbebaute Grundstücke	520,65	5.000	566,44	-4.433,56	45,79
1.1.4.29.723203	Abgaben	15.103,40	18.000	10.503,52	-7.496,48	-4.599,88
1.1.4.29.723210	WKB Ausbau / Unbebaute Grundstücke	107,37	200	0,00	-200,00	-107,37
1.1.4.30.723100	Unterhaltung / Bauhof	10.576,21	15.000	5.378,09	-9.621,91	-5.198,12
1.1.4.30.723110	Unterhaltung / Grundstücke	0,00	0	0,00	0,00	0,00
1.1.4.30.723200	Heizkosten	16.816,44	30.000	34.318,45	4.318,45	17.502,01
1.1.4.30.723202	Stromkosten	5.399,23	8.000	6.870,90	-1.129,10	1.471,67
1.1.4.30.723203	Abgaben	27.214,93	29.000	29.031,18	31,18	1.816,25
1.1.4.30.723510	Wartungs- und Instandsetzungskosten	30.739,66	35.000	32.065,16	-2.934,84	1.325,50

Doppischer Produktplan 2022 Rechnung

Gesamthaushalt

Gesamtfinanzplan OG neu

		Ergebnis Vorjahr (Spalte 1)	Gesamt-Ansatz HHJ (Spalte 2)	Rechn.ergebnis HHJ (Spalte 3)	Vergl. Ansatz/RE HHJ (Sp3-2)	Ergebn.verän. ggü HhVj (Sp3-1)
1.1.4.30.723520	Betriebs- und Schmierstoffe	26.385,90	30.000	25.777,65	-4.222,35	-608,25
1.1.4.30.723700	Unterhaltung BGA	11.509,51	15.000	11.689,57	-3.310,43	180,06
1.1.4.30.723800	GWG, sonstige Gebrauchsgegenstände (unter 410 € netto)	4.502,53	5.000	4.449,32	-550,68	-53,21
1.1.4.30.723801	GWG, sonstige Gebrauchsgegenstände (410 € bis 1000 € netto)	1.482,02	6.000	13.490,86	7.490,86	12.008,84
1.1.4.30.724400	Materialbeschaffungen	533,05	5.000	5.341,91	341,91	4.808,86
1.1.4.30.724700	Sonstige Verbrauchsmittel	5.829,38	9.000	2.782,15	-6.217,85	-3.047,23
1.1.4.50.729100	Sonstige Auszahlungen für Sachleistungen	0,00	0	335,34	335,34	335,34
1.2.1.00.724900	Aufwendungen für Wahlen	2.818,08	0	0,00	0,00	-2.818,08
2.5.2.10.723130	Unterhaltung / Museum im Stadtpalais	9.432,09	65.000	10.616,73	-54.383,27	1.184,64
2.5.2.10.723200	Heizkosten	7.539,88	17.000	6.011,56	-10.988,44	-1.528,32
2.5.2.10.723202	Stromkosten	2.412,96	4.500	2.509,43	-1.990,57	96,47
2.5.2.10.723203	Abgaben	988,89	1.300	1.018,23	-281,77	29,34
2.5.2.10.723210	WKB Ausbau / Museum	24,56	100	0,00	-100,00	-24,56
2.5.2.10.723700	Unterhaltung BGA	419,16	1.000	121,00	-879,00	-298,16
2.5.2.10.723800	GWG, sonstige Gebrauchsgegenstände (unter 410 € netto)	1.224,73	1.000	683,65	-316,35	-541,08
2.5.2.10.723801	GWG, sonstige Gebrauchsgegenstände (410 € bis 1000 € netto)	0,00	1.000	0,00	-1.000,00	0,00
2.5.2.10.724700	Sonstige Verbrauchsmittel	46,83	700	196,63	-503,37	149,80
2.5.2.10.724900	Auszahlungen für Veranstaltungen	1.402,22	5.000	1.084,29	-3.915,71	-317,93
2.5.2.10.729200	Sonstige Auszahlungen für Dienstleistungen	0,00	0	8.273,48	8.273,48	8.273,48
2.7.2.00.723130	Unterhaltung / Stadtbibliothek	2.025,34	5.000	15.256,04	10.256,04	13.230,70
2.7.2.00.723200	Heizkosten	3.798,67	8.000	4.160,12	-3.839,88	361,45
2.7.2.00.723202	Stromkosten	978,12	1.500	1.144,05	-355,95	165,93
2.7.2.00.723203	Abgaben	817,62	1.000	673,38	-326,62	-144,24
2.7.2.00.723210	WKB Ausbau / Stadtbibliothek	2,82	100	0,00	-100,00	-2,82
2.7.2.00.723700	Unterhaltung BGA	235,75	500	60,81	-439,19	-174,94
2.7.2.00.723800	GWG, sonstige Gebrauchsgegenstände (unter 410 € netto)	2.790,98	500	587,82	87,82	-2.203,16
2.7.2.00.723801	GWG, sonstige Gebrauchsgegenstände (410 € bis 1000 € netto)	772,84	5.000	0,00	-5.000,00	-772,84
2.7.2.00.724700	Sonstige Verbrauchsmittel	7,28	200	190,66	-9,34	183,38
2.7.2.00.729201	Kosten für Gebäudereinigung durch Fremdfirma	4.743,77	6.000	6.569,41	569,41	1.825,64
2.8.1.00.723700	Unterhaltung BGA	0,00	200	0,00	-200,00	0,00
2.8.1.00.723800	GWG, sonstige Gebrauchsgegenstände (unter 410 € netto)	0,00	300	0,00	-300,00	0,00
2.8.1.00.724900	Aufwendungen für Heimat- und Brauchtumspflege (u.a. Heimatbrief)	9.430,35	9.000	9.115,41	115,41	-314,94
2.8.1.00.724904	Aufwendungen für Stadtverschönerung	1.191,82	5.000	1.432,73	-3.567,27	240,91
2.8.1.00.724905	Aufwendungen für Seniorenbetreuung	0,00	4.000	0,00	-4.000,00	0,00
2.8.1.17.723700	Unterhaltung BGA	0,00	800	0,00	-800,00	0,00
2.8.1.17.723800	GWG, sonstige Gebrauchsgegenstände (unter 410 € netto)	0,00	800	0,00	-800,00	0,00
2.8.1.17.723801	GWG, sonstige Gebrauchsgegenstände (410 € bis 1000 € netto)	0,00	1.000	0,00	-1.000,00	0,00
2.8.1.17.724900	Auszahlungen für Heimatfeste	47.649,04	60.000	79.975,93	19.975,93	32.326,89
2.8.1.17.724901	Auszahlungen für Altstadt-Frühstück	0,00	5.000	0,00	-5.000,00	0,00

Doppischer Produktplan 2022 Rechnung

Gesamthaushalt

Gesamtfinanzplan OG neu

		Ergebnis Vorjahr (Spalte 1)	Gesamt-Ansatz HHJ (Spalte 2)	Rechn.ergebnis HHJ (Spalte 3)	Vergl. Ansatz/RE HHJ (Sp3-2)	Ergebn.verän. ggü HhVj (Sp3-1)
2.8.1.17.724902	Auszahlungen für "650 Jahre Kirchheimbolanden"	0,00	0	14.080,08	14.080,08	14.080,08
2.8.1.20.723800	GWG, sonstige Gebrauchsgegenstände (unter 410 € netto)	0,00	0	0,00	0,00	0,00
2.8.1.20.724900	Aufwendungen für Theaterveranstaltungen (Sachaufwand etc.)	3.303,00	15.000	9.372,00	-5.628,00	6.069,00
2.8.1.20.724901	Auszahlungen für Festarena	4.462,50	0	0,00	0,00	-4.462,50
2.8.1.20.724902	Auszahlungen für Kulturveranstaltungen	20.769,61	20.000	15.152,10	-4.847,90	-5.617,51
2.8.1.20.724906	Aufwendungen für Public viewing	0,00	0	0,00	0,00	0,00
3.1.4.16.723130	Unterhaltung / Haus der Familie	496,53	1.500	99,34	-1.400,66	-397,19
3.1.4.16.723203	Abgaben	2.408,08	1.300	1.184,04	-115,96	-1.224,04
3.1.4.16.723210	WKB Ausbau / Haus der Familie	530,72	100	0,00	-100,00	-530,72
3.6.2.00.724900	Aufwendungen der freien Jugendarbeit	500,00	2.000	0,00	-2.000,00	-500,00
3.6.5.20.723130	Unterhaltung / Kindertagesstätte	1.174,56	1.000	4.681,96	3.681,96	3.507,40
3.6.5.20.723200	Heizkosten	0,00	1.000	0,00	-1.000,00	0,00
3.6.5.20.723202	Stromkosten	0,00	500	888,80	388,80	888,80
3.6.5.20.723203	Abgaben	25,25	500	1.918,43	1.418,43	1.893,18
3.6.5.20.723700	Unterhaltung BGA	0,00	0	0,00	0,00	0,00
3.6.5.20.723800	GWG, sonstige Gebrauchsgegenstände (unter 410 € netto)	6.543,41	500	2.416,28	1.916,28	-4.127,13
3.6.5.20.723801	GWG, sonstige Gebrauchsgegenstände (410 € bis 1000 € netto)	0,00	1.000	0,00	-1.000,00	0,00
3.6.5.20.724700	Sonstige Verbrauchsmittel	284,67	600	249,79	-350,21	-34,88
3.6.5.20.724900	sonstige Auszahlungen für Sachleistungen	19,44	250	301,89	51,89	282,45
3.6.5.20.724901	Spiel- und Beschäftigungsmaterial	1.480,19	250	904,13	654,13	-576,06
3.6.5.20.724903	Ausgaben für Sprachförderung	0,00	0	0,00	0,00	0,00
3.6.5.20.729200	Sonstige Auszahlungen für Sach- und Dienstleistungen	0,00	1.500	0,00	-1.500,00	0,00
3.6.5.21.723130	Unterhaltung / Kindertagesstätte	3.269,34	25.000	15.867,42	-9.132,58	12.598,08
3.6.5.21.723200	Heizkosten	6.433,81	13.000	8.327,07	-4.672,93	1.893,26
3.6.5.21.723202	Stromkosten	4.207,74	4.500	5.010,40	510,40	802,66
3.6.5.21.723203	Abgaben	7.303,41	9.000	7.098,67	-1.901,33	-204,74
3.6.5.21.723700	Unterhaltung BGA	2.337,33	1.800	288,43	-1.511,57	-2.048,90
3.6.5.21.723800	GWG, sonstige Gebrauchsgegenstände (unter 410 € netto)	10.382,99	7.000	6.679,90	-320,10	-3.703,09
3.6.5.21.723801	GWG, sonstige Gebrauchsgegenstände (410 € bis 1000 € netto)	2.089,11	9.000	455,31	-8.544,69	-1.633,80
3.6.5.21.724200	Auszahlungen für Mittagsbetreuung	20.893,05	21.000	22.749,76	1.749,76	1.856,71
3.6.5.21.724700	Sonstige Verbrauchsmittel	6.676,99	6.000	7.345,34	1.345,34	668,35
3.6.5.21.724900	Sonstige Aufwendungen für Sachleistungen	1.434,91	2.000	1.538,89	-461,11	103,98
3.6.5.21.724901	Spiel- und Beschäftigungsmaterial	7.731,43	3.000	3.118,80	118,80	-4.612,63
3.6.5.21.724902	Auszahlungen / Kita!Plus	0,00	0	0,00	0,00	0,00
3.6.5.21.724903	Ausgaben für Sprachförderung	0,00	7.000	0,00	-7.000,00	0,00
3.6.5.21.724906	Auszahlungen / Initiative Schwerpunkt-Kitas Sprache & Integration	8.910,41	4.000	7.362,21	3.362,21	-1.548,20
3.6.5.21.729200	Sonstige Aufwendungen für Dienstleistungen (Praktika, Objektschutz etc.)	6.857,67	7.600	1.780,68	-5.819,32	-5.076,99
3.6.5.21.729201	Kosten für Gebäudereinigung durch Fremdfirma	40.821,90	36.000	41.503,60	5.503,60	681,70

Doppischer Produktplan 2022 Rechnung

Gesamthaushalt

Gesamtfinanzplan OG neu

		Ergebnis Vorjahr (Spalte 1)	Gesamt-Ansatz HHJ (Spalte 2)	Rechn.ergebnis HHJ (Spalte 3)	Vergl. Ansatz/RE HHJ (Sp3-2)	Ergebn.verän. ggü HhVj (Sp3-1)
3.6.5.22.723130	Unterhaltung / Kindertagesstätte	21.604,18	50.000	26.883,41	-23.116,59	5.279,23
3.6.5.22.723200	Heizkosten	3.956,77	13.000	6.669,27	-6.330,73	2.712,50
3.6.5.22.723202	Stromkosten	2.586,62	4.000	3.094,34	-905,66	507,72
3.6.5.22.723203	Abgaben	2.719,02	5.000	2.415,82	-2.584,18	-303,20
3.6.5.22.723210	WKB Ausbau / Kita Ritten	87,57	100	0,00	-100,00	-87,57
3.6.5.22.723700	Unterhaltung BGA	1.623,58	1.800	617,58	-1.182,42	-1.006,00
3.6.5.22.723800	GWG, sonstige Gebrauchsgegenstände (unter 410 € netto)	4.833,72	2.500	1.649,92	-850,08	-3.183,80
3.6.5.22.723801	GWG, sonstige Gebrauchsgegenstände (410 € bis 1000 € netto)	0,00	1.000	0,00	-1.000,00	0,00
3.6.5.22.724200	Auszahlungen für Mittagsbetreuung	7.256,72	14.000	11.267,24	-2.732,76	4.010,52
3.6.5.22.724700	Sonstige Verbrauchsmittel	3.439,64	4.000	2.365,63	-1.634,37	-1.074,01
3.6.5.22.724900	Sonstige Aufwendungen für Sachleistungen	435,06	250	517,32	267,32	82,26
3.6.5.22.724901	Spiel- und Beschäftigungsmaterial	1.692,31	2.000	1.580,30	-419,70	-112,01
3.6.5.22.724902	Auszahlungen / Kita!Plus	0,00	0	0,00	0,00	0,00
3.6.5.22.724903	Ausgaben für Sprachförderung	0,00	2.500	0,00	-2.500,00	0,00
3.6.5.22.729200	Sonstige Aufwendungen für Dienstleistungen (Praktika, Objektschutz etc.)	2.359,49	7.600	0,00	-7.600,00	-2.359,49
3.6.5.22.729201	Kosten für Gebäudereinigung durch Fremdfirma	15.780,22	18.000	19.203,16	1.203,16	3.422,94
3.6.5.23.723130	Unterhaltung / Kindertagesstätte	14.841,16	7.000	4.387,54	-2.612,46	-10.453,62
3.6.5.23.723200	Heizkosten	3.820,91	11.000	4.801,13	-6.198,87	980,22
3.6.5.23.723202	Stromkosten	5.932,89	7.000	8.209,98	1.209,98	2.277,09
3.6.5.23.723203	Abgaben	2.906,90	3.500	3.303,28	-196,72	396,38
3.6.5.23.723210	WKB Ausbau / Kita Villa Kunterbunt	27,91	100	0,00	-100,00	-27,91
3.6.5.23.723700	Unterhaltung BGA	427,90	1.800	2.152,01	352,01	1.724,11
3.6.5.23.723800	GWG, sonstige Gebrauchsgegenstände (unter 410 € netto)	7.701,17	4.000	5.784,88	1.784,88	-1.916,29
3.6.5.23.723801	GWG, sonstige Gebrauchsgegenstände (410 € bis 1000 € netto)	0,00	2.000	738,62	-1.261,38	738,62
3.6.5.23.724200	Auszahlungen für Mittagsbetreuung	18.309,49	18.000	24.170,48	6.170,48	5.860,99
3.6.5.23.724700	Sonstige Verbrauchsmittel	4.354,50	5.000	5.580,16	580,16	1.225,66
3.6.5.23.724900	Sonstige Aufwendungen für Sachleistungen	1.542,91	250	1.815,16	1.565,16	272,25
3.6.5.23.724901	Spiel- und Beschäftigungsmaterial	5.040,00	3.000	4.851,89	1.851,89	-188,11
3.6.5.23.724902	Auszahlungen / Kita!Plus	0,00	0	0,00	0,00	0,00
3.6.5.23.724903	Ausgaben für Sprachförderung	498,95	5.000	0,00	-5.000,00	-498,95
3.6.5.23.724906	Auszahlungen / Initiative Schwerpunkt-Kitas Sprache & Integration	0,00	4.000	873,75	-3.126,25	873,75
3.6.5.23.729200	Sonstige Aufwendungen für Dienstleistungen (Praktika, Objektschutz etc.)	4.116,29	7.600	7.383,00	-217,00	3.266,71
3.6.5.23.729201	Kosten für Gebäudereinigung durch Fremdfirma	26.061,71	25.000	26.542,69	1.542,69	480,98
3.6.6.13.723110	Unterhaltung / Kinderspielplätze, Bolzplätze	7.549,28	16.000	8.492,82	-7.507,18	943,54
3.6.6.13.723203	Abgaben	850,15	900	850,15	-49,85	0,00
3.6.6.13.723210	WKB Ausbau / Kinderspielplätze, Bolzplätze	78,47	50	0,00	-50,00	-78,47
3.6.6.13.723700	Unterhaltung BGA	359,83	1.000	1.735,21	735,21	1.375,38

Doppischer Produktplan 2022 Rechnung

Gesamthaushalt

Gesamtfinanzplan OG neu

		Ergebnis Vorjahr (Spalte 1)	Gesamt-Ansatz HHJ (Spalte 2)	Rechn.ergebnis HHJ (Spalte 3)	Vergl. Ansatz/RE HHJ (Sp3-2)	Ergebn.verän. ggü HhVj (Sp3-1)
3.6.6.13.723800	GWG, sonstige Gebrauchsgegenstände (unter 410 € netto)	0,00	500	0,00	-500,00	0,00
3.6.6.13.723801	GWG, sonstige Gebrauchsgegenstände (410 € bis 1000 € netto)	854,42	1.000	0,00	-1.000,00	-854,42
3.6.6.15.723130	Unterhaltung / Haus der Jugend	475,70	0	23,62	23,62	-452,08
3.6.6.15.723200	Heizkosten	0,00	0	0,00	0,00	0,00
3.6.6.15.723202	Stromkosten	914,94	0	761,01	761,01	-153,93
3.6.6.15.723203	Abgaben	68,64	0	0,00	0,00	-68,64
3.6.6.15.723210	WKB Ausbau / Haus der Jugend	0,00	0	0,00	0,00	0,00
3.6.6.15.723700	Unterhaltung BGA	0,00	50	0,00	-50,00	0,00
3.6.6.15.723800	GWG, sonstige Gebrauchsgegenstände (unter 410 € netto)	28,09	100	0,00	-100,00	-28,09
3.6.6.15.724700	Sonstige Verbrauchsmittel	783,29	300	458,25	158,25	-325,04
4.2.4.10.723110	Unterhaltung / Stadion Schillerhain	13.504,59	13.000	31.415,86	18.415,86	17.911,27
4.2.4.10.723130	Unterhaltung / Wohnung und Halle	8.533,00	5.000	3.983,10	-1.016,90	-4.549,90
4.2.4.10.723200	Heizkosten / Wohnung und Halle	10.558,08	11.000	15.263,72	4.263,72	4.705,64
4.2.4.10.723202	Stromkosten	5.918,22	6.000	5.699,91	-300,09	-218,31
4.2.4.10.723203	Abgaben	8.449,89	15.000	8.575,75	-6.424,25	125,86
4.2.4.10.723510	Wartungs- und Instandsetzungskosten	0,00	600	0,00	-600,00	0,00
4.2.4.10.723520	Betriebs- und Schmierstoffe	30,00	100	155,71	55,71	125,71
4.2.4.10.723700	Unterhaltung BGA	944,29	1.000	29,11	-970,89	-915,18
4.2.4.10.723800	GWG, sonstige Gebrauchsgegenstände (unter 410 € netto)	0,00	500	38,98	-461,02	38,98
4.2.4.10.723801	GWG, sonstige Gebrauchsgegenstände (410 € bis 1000 € netto)	0,00	1.000	0,00	-1.000,00	0,00
4.2.4.10.729201	Kosten für Gebäudereinigung durch Fremdfirma	8.363,72	14.000	14.449,55	449,55	6.085,83
4.2.4.14.723100	Unterhaltung / Inline-,Skateboardbahn u. Beachvolleyball	44,56	25.000	23.759,90	-1.240,10	23.715,34
4.2.4.14.723700	Unterhaltung BGA	0,00	500	16,12	-483,88	16,12
4.2.4.14.723800	GWG, sonstige Gebrauchsgegenstände (unter 410 € netto)	0,00	300	0,00	-300,00	0,00
4.2.4.14.723801	GWG, sonstige Gebrauchsgegenstände (410 € bis 1000 € netto)	0,00	0	0,00	0,00	0,00
5.1.1.00.724900	Aufwendungen für Sachleistungen	0,00	1.000	0,00	-1.000,00	0,00
5.1.1.21.724906	Aufwand / Altstadtanierung	0,00	0	0,00	0,00	0,00
5.4.1.11.723202	Stromkosten / Plätze und Verkehrsanlagen	521,67	2.000	549,78	-1.450,22	28,11
5.4.1.11.723203	Abgaben	15.589,26	16.000	15.558,82	-441,18	-30,44
5.4.1.11.723204	Pauschale f.d. Ableitung v. Niederschl.wasser in die Kanalisation	400.052,00	405.000	402.542,00	-2.458,00	2.490,00
5.4.1.11.723210	WKB Ausbau / Straßen, Wege, Plätze	24,40	100	0,00	-100,00	-24,40
5.4.1.11.723380	Unterhaltung / Straßen, Wege, Plätze	105.989,21	200.000	200.831,34	831,34	94.842,13
5.4.1.11.723700	Unterhaltung BGA	32,11	800	374,37	-425,63	342,26
5.4.1.11.723800	GWG, sonstige Gebrauchsgegenstände (unter 410 € netto)	0,00	2.000	0,00	-2.000,00	0,00
5.4.1.11.723801	GWG, sonstige Gebrauchsgegenstände (410 € bis 1000 € netto)	0,00	2.500	0,00	-2.500,00	0,00
5.4.1.11.724700	Sonstige Verbrauchsmittel	0,00	300	270,02	-29,98	270,02
5.4.1.11.729200	Auszahlungen für Sicherheitsdienst (Objektschutz)	1.228,15	1.200	1.375,59	175,59	147,44
5.4.1.12.723202	Stromkosten	68.762,70	80.000	63.200,32	-16.799,68	-5.562,38
5.4.1.12.723330	Unterhaltung der Straßenbeleuchtung	38.075,55	40.000	67.800,00	27.800,00	29.724,45

Doppischer Produktplan 2022 Rechnung

Gesamthaushalt

Gesamtfinanzplan OG neu

		Ergebnis Vorjahr (Spalte 1)	Gesamt-Ansatz HHJ (Spalte 2)	Rechn.ergebnis HHJ (Spalte 3)	Vergl. Ansatz/RE HHJ (Sp3-2)	Ergebn.verän. ggü HhVj (Sp3-1)
5.4.1.13.723130	Unterhaltung / Buswartehallen	235,81	1.000	6,95	-993,05	-228,86
5.4.1.13.723202	Stromkosten	239,15	340	73,01	-266,99	-166,14
5.4.1.13.723203	Abgaben	0,00	0	0,00	0,00	0,00
5.4.1.13.729200	Ausgaben für Sicherheitsdienst (Objektschutz)	0,00	0	0,00	0,00	0,00
5.5.1.10.723110	Unterhaltung / Park- und Gartenanlagen	58.526,91	18.000	12.243,92	-5.756,08	-46.282,99
5.5.1.10.723120	Sanierung Schloßgartenmauer (I-Stock-Maßnahme)	44.057,67	800.000	363.691,39	-436.308,61	319.633,72
5.5.1.10.723202	Stromkosten	74,83	300	99,75	-200,25	24,92
5.5.1.10.723203	Abgaben	0,00	0	0,00	0,00	0,00
5.5.1.10.723700	Unterhaltung BGA	0,00	500	0,00	-500,00	0,00
5.5.1.10.723800	GWG, sonstige Gebrauchsgegenstände (unter 410 € netto)	0,00	300	23,04	-276,96	23,04
5.5.1.10.723801	GWG, sonstige Gebrauchsgegenstände (410 € bis 1000 € netto)	0,00	1.000	0,00	-1.000,00	0,00
5.5.1.10.729200	Ausgaben für Sicherheitsdienst (Objektschutz)	4.912,37	6.000	5.502,29	-497,71	589,92
5.5.3.10.723100	Unterhaltung / Friedhofsbüro	452,54	500	283,60	-216,40	-168,94
5.5.3.10.723110	Unterhaltung / Friedhof	19.450,97	22.000	13.123,87	-8.876,13	-6.327,10
5.5.3.10.723130	Unterhaltung / Friedhofshalle	2.258,21	2.000	1.215,14	-784,86	-1.043,07
5.5.3.10.723200	Heizkosten	1.518,42	5.000	1.731,88	-3.268,12	213,46
5.5.3.10.723202	Stromkosten	1.033,08	1.800	2.840,86	1.040,86	1.807,78
5.5.3.10.723203	Abgaben	3.368,60	3.700	2.524,32	-1.175,68	-844,28
5.5.3.10.723210	WKB Ausbau / Friedhof	54,86	100	0,00	-100,00	-54,86
5.5.3.10.723410	Unterhaltung / Kunstgegenstände und Denkmäler	0,00	0	0,00	0,00	0,00
5.5.3.10.723510	Wartungs- und Instandsetzungskosten / Fahrzeuge	787,86	800	0,00	-800,00	-787,86
5.5.3.10.723520	Betriebs- und Schmierstoffe	208,72	400	630,49	230,49	421,77
5.5.3.10.723700	Unterhaltung BGA	0,00	1.000	734,73	-265,27	734,73
5.5.3.10.723800	GWG, sonstige Gebrauchsgegenstände (unter 410 € netto)	1.711,03	400	1.076,07	676,07	-634,96
5.5.3.10.723801	GWG, sonstige Gebrauchsgegenstände (410 € bis 1000 € netto)	0,00	1.000	0,00	-1.000,00	0,00
5.5.3.10.724700	Sonstige Verbrauchsmittel	277,99	1.500	202,21	-1.297,79	-75,78
5.5.3.10.729200	Grabherstellungskosten	28.713,96	25.000	29.515,57	4.515,57	801,61
5.5.3.11.723110	Unterhaltung / Bestattungswald	16,49	1.000	9.603,71	8.603,71	9.587,22
5.5.3.11.723700	Unterhaltung BGA	0,00	0	0,00	0,00	0,00
5.5.3.11.723800	GWG, sonstige Gebrauchsgegenstände (unter 410 € netto)	193,92	0	0,00	0,00	-193,92
5.5.3.11.723801	GWG, sonstige Gebrauchsgegenstände (410 € bis 1000 € netto)	0,00	0	0,00	0,00	0,00
5.5.3.11.723900	Auszahlungen für Ersatzpflanzverpflichtungen	602,59	1.000	0,00	-1.000,00	-602,59
5.5.3.11.725421	Betriebskostenbeitrag an das Land	3.824,26	0	0,00	0,00	-3.824,26
5.5.3.11.725480	Kostenerstattungen an Landesforsten	0,00	4.000	0,00	-4.000,00	0,00
5.5.3.11.729200	Sonstige Aufwendungen für Sach- und Dienstleistungen	786,40	500	0,00	-500,00	-786,40
5.5.3.42.723110	Unterhaltung / Jüdischer Friedhof	0,00	3.000	18.225,72	15.225,72	18.225,72
5.5.5.10.723203	Abgaben / Stadtwald	718,05	800	718,05	-81,95	0,00
5.5.5.10.723900	Unterhaltung und Bewirtschaftung / Stadtwald	465,48	500	225,42	-274,58	-240,06
5.5.5.10.724900	Aufwendungen für Sachleistungen / Jagdpacht	0,00	0	0,00	0,00	0,00
5.5.5.10.725420	Erstattung Waldarbeiterlöhne	1.428,00	0	0,00	0,00	-1.428,00

Doppischer Produktplan 2022 Rechnung

Gesamthaushalt

Gesamtfinanzplan OG neu

		Ergebnis Vorjahr (Spalte 1)	Gesamt-Ansatz HHJ (Spalte 2)	Rechn.ergebnis HHJ (Spalte 3)	Vergl. Ansatz/RE HHJ (Sp3-2)	Ergebn.verän. ggü HhVj (Sp3-1)
5.5.5.10.725421	Betriebskostenbeitrag an das Land	24.457,69	0	0,00	0,00	-24.457,69
5.5.5.10.725480	Kostenerstattungen an Landesforsten	0,00	70.400	18.723,28	-51.676,72	18.723,28
5.5.5.10.729200	Unternehmereinsatz im Stadtwald	62.920,53	63.780	41.298,53	-22.481,47	-21.622,00
5.5.5.90.723380	Unterhaltung / Wirtschaftswege	1.028,68	20.000	0,00	-20.000,00	-1.028,68
5.5.5.90.723700	Unterhaltung BGA	0,00	0	0,00	0,00	0,00
5.5.5.90.723800	GWG, sonstige Gebrauchsgegenstände (unter 410 € netto)	0,00	0	0,00	0,00	0,00
5.7.3.10.723130	Unterhaltung / Jahnturnhalle	4.587,75	5.000	3.374,45	-1.625,55	-1.213,30
5.7.3.10.723200	Heizkosten	9.958,38	15.000	5.571,56	-9.428,44	-4.386,82
5.7.3.10.723202	Stromkosten	1.409,59	4.500	1.406,27	-3.093,73	-3,32
5.7.3.10.723203	Abgaben	3.155,66	4.000	4.485,94	485,94	1.330,28
5.7.3.10.723210	WKB Ausbau / Jahnturnhalle	70,40	100	0,00	-100,00	-70,40
5.7.3.10.723700	Unterhaltung BGA	26,95	500	281,14	-218,86	254,19
5.7.3.10.723800	GWG, sonstige Gebrauchsgegenstände (unter 410 € netto)	496,09	500	59,74	-440,26	-436,35
5.7.3.10.723801	GWG, sonstige Gebrauchsgegenstände (410 € bis 1000 € netto)	0,00	1.000	0,00	-1.000,00	0,00
5.7.3.10.724700	Sonstige Verbrauchsmittel	42,35	600	327,06	-272,94	284,71
5.7.3.14.723130	Unterhaltung / Stadthalle, Westflügel Orangerie und Messeplatz	46.394,99	90.000	51.013,76	-38.986,24	4.618,77
5.7.3.14.723200	Heizkosten	27.554,26	35.000	30.972,88	-4.027,12	3.418,62
5.7.3.14.723202	Stromkosten	6.235,38	16.000	59.847,92	43.847,92	53.612,54
5.7.3.14.723203	Abgaben	7.970,27	10.000	8.544,55	-1.455,45	574,28
5.7.3.14.723210	WKB Ausbau / Stadthalle	221,51	200	0,00	-200,00	-221,51
5.7.3.14.723510	Wartungs- und Instandsetzungskosten	5.749,02	1.000	313,85	-686,15	-5.435,17
5.7.3.14.723520	Betriebs- und Schmierstoffe	114,17	500	0,00	-500,00	-114,17
5.7.3.14.723700	Unterhaltung BGA	2.218,24	10.000	3.387,12	-6.612,88	1.168,88
5.7.3.14.723701	Unterhaltung BGA / PV-Anlage	0,00	0	39,81	39,81	39,81
5.7.3.14.723800	GWG, sonstige Gebrauchsgegenstände (unter 410 € netto)	2.237,05	5.000	5.958,02	958,02	3.720,97
5.7.3.14.723801	GWG, sonstige Gebrauchsgegenstände (410 € bis 1000 € netto)	1.279,04	2.000	0,00	-2.000,00	-1.279,04
5.7.3.14.724700	Sonstige Verbrauchsmittel	3.649,22	6.000	3.297,88	-2.702,12	-351,34
5.7.3.14.724900	Sonstige Auszahlungen für Sachleistungen	4.970,51	10.000	3.560,53	-6.439,47	-1.409,98
5.7.3.14.729200	Sonstige Auszahlungen für Dienstleistungen (eigene Veranstaltungen)	51.469,08	60.000	27.807,35	-32.192,65	-23.661,73
5.7.3.14.729201	Kosten für Gebäudereinigung durch Fremdfirma	2.048,88	16.000	15.598,18	-401,82	13.549,30
5.7.3.14.729202	Ausgaben für Sicherheitsdienst (Objektschutz)	3.684,34	4.000	4.126,76	126,76	442,42
5.7.3.15.723130	Unterhaltung Orangerie (Hauptteil und Ostflügel)	24.988,93	30.000	26.866,49	-3.133,51	1.877,56
5.7.3.15.723200	Heizkosten	15.819,54	25.000	24.107,08	-892,92	8.287,54
5.7.3.15.723202	Stromkosten	5.295,69	6.000	12.490,78	6.490,78	7.195,09
5.7.3.15.723203	Abgaben	3.434,26	4.000	3.634,26	-365,74	200,00
5.7.3.15.723210	WKB Ausbau / Orangerie	87,25	100	0,00	-100,00	-87,25
5.7.3.15.723700	Unterhaltung der Betriebs- und Geschäftsausstattung	0,00	1.000	641,45	-358,55	641,45
5.7.3.15.723800	GWG, sonstige Gebrauchsgegenstände (unter 410 € netto)	0,00	1.000	17,43	-982,57	17,43
5.7.3.15.723801	GWG, sonstige Gebrauchsgegenstände (410 € bis 1000 € netto)	0,00	2.000	0,00	-2.000,00	0,00

Doppischer Produktplan 2022 Rechnung

Gesamthaushalt

Gesamtfinanzplan OG neu

		Ergebnis Vorjahr (Spalte 1)	Gesamt-Ansatz HHJ (Spalte 2)	Rechn.ergebnis HHJ (Spalte 3)	Vergl. Ansatz/RE HHJ (Sp3-2)	Ergebn.verän. ggü HhVj (Sp3-1)
5.7.3.15.724700	Sonstige Verbrauchsmittel	0,00	1.000	30,67	-969,33	30,67
5.7.3.15.724900	Sonstige Auszahlungen für Sachleistungen	0,00	1.000	0,00	-1.000,00	0,00
5.7.3.15.729200	Sonstige Auszahlungen für Dienstleistungen (eigene Veranstaltungen)	13.276,20	10.000	24.782,83	14.782,83	11.506,63
5.7.3.15.729201	Kosten für Gebäudereinigung durch Fremdfirma	2.238,79	1.500	3.396,62	1.896,62	1.157,83
5.7.3.30.723130	Unterhaltung / Toilettenanlagen	15.118,09	15.000	6.184,33	-8.815,67	-8.933,76
5.7.3.30.723200	Heizkosten	547,85	1.500	85,55	-1.414,45	-462,30
5.7.3.30.723202	Stromkosten / Toilettenanlagen	1.857,03	3.000	3.644,06	644,06	1.787,03
5.7.3.30.723203	Abgaben / Toilettenanlagen	99,50	300	218,84	-81,16	119,34
5.7.3.30.723700	Unterhaltung BGA	0,00	500	0,00	-500,00	0,00
5.7.3.30.723800	GWG, sonstige Gebrauchsgegenstände (unter 410 € netto)	270,81	500	14,77	-485,23	-256,04
5.7.3.30.724700	Sonstige Verbrauchsmittel	750,08	1.500	820,39	-679,61	70,31
5.7.3.30.729200	Kosten für Gebäudereinigung durch Fremdfirma	0,00	0	13.721,76	13.721,76	13.721,76
5.7.3.40.723202	Stromkosten	1.059,67	1.500	3.561,04	2.061,04	2.501,37
5.7.3.40.723203	Abgaben	0,00	0	0,00	0,00	0,00
5.7.3.40.723380	Unterhaltung / Römerplatz	709,54	1.000	20,17	-979,83	-689,37
5.7.3.40.724900	Weitere Verwaltungs- und Betriebsaufwendungen	0,00	0	0,00	0,00	0,00
5.7.3.50.723130	Unterhaltung / Hochzeitszimmer und Turmsaal	292,77	21.000	18.648,66	-2.351,34	18.355,89
5.7.3.50.723200	Heizkosten	770,85	3.000	471,95	-2.528,05	-298,90
5.7.3.50.723202	Stromkosten	-314,20	1.000	961,85	-38,15	1.276,05
5.7.3.50.723203	Abgaben	196,95	200	226,31	26,31	29,36
5.7.3.50.723700	Unterhaltung BGA	160,51	100	0,00	-100,00	-160,51
5.7.3.50.723800	GWG, sonstige Gebrauchsgegenstände (unter 410 € netto)	0,00	150	0,00	-150,00	0,00
5.7.3.50.723801	GWG, sonstige Gebrauchsgegenstände (410 € bis 1000 € netto)	0,00	0	0,00	0,00	0,00
5.7.3.50.724700	Sonstige Verbrauchsmittel	204,31	100	22,89	-77,11	-181,42
5.7.3.60.723110	Unterhaltung / Ziegelwoog	0,00	500	5.985,21	5.485,21	5.985,21
5.7.3.60.723202	Stromkosten / Ziegelwoog	2.298,66	1.100	1.061,63	-38,37	-1.237,03
5.7.3.90.723100	Unterhaltung / Kiosk, Brunnen, Grillplatz etc.	3.638,06	3.000	1.904,95	-1.095,05	-1.733,11
5.7.3.90.723202	Stromkosten / Kiosk, Brunnen, Grillplatz etc.	1.100,11	4.000	898,13	-3.101,87	-201,98
5.7.3.90.723203	Abgaben / Kiosk, Brunnen, Grillplatz etc.	3.438,49	2.700	30,00	-2.670,00	-3.408,49
5.7.3.90.724700	Sonstige Verbrauchsmittel	0,00	300	49,98	-250,02	49,98
5.7.3.90.729200	Ausgaben für polit. Geläut	122,71	130	122,71	-7,29	0,00
5.7.5.00.723700	Unterhaltung BGA	0,00	500	0,00	-500,00	0,00
5.7.5.00.723800	GWG, sonstige Gebrauchsgegenstände (unter 410 € netto)	0,00	0	0,00	0,00	0,00
5.7.5.00.723801	GWG, sonstige Gebrauchsgegenstände (410 € bis 1000 € netto)	0,00	0	0,00	0,00	0,00
5.7.5.00.724700	Aufwand für Werbeartikel etc.	0,00	6.000	4.581,07	-1.418,93	4.581,07
5.7.5.00.724900	Herstellungskosten Stadtprospekt und Stadtführer etc.	550,97	3.000	952,00	-2.048,00	401,03
5.7.5.00.729200	Sonstige Auszahlungen für Dienstleistungen	0,00	0	0,00	0,00	0,00
F 11 nicht besetzt		0,00	0	0,00	0,00	0,00
F 12 Zuwendungen, Umlagen und sonstige Transferauszahlungen		13.443.342,27	9.783.260	9.847.543,45	64.283,45	-3.595.798,82

Doppischer Produktplan 2022 Rechnung

Gesamthaushalt

Gesamtfinanzplan OG neu

		Ergebnis Vorjahr (Spalte 1)	Gesamt-Ansatz HHJ (Spalte 2)	Rechn.ergebnis HHJ (Spalte 3)	Vergl. Ansatz/RE HHJ (Sp3-2)	Ergebn.verän. ggü HhVj (Sp3-1)
1.1.1.30.741900	Zuschüsse für lfd. Zwecke an Privatpersonen und Vereine	450,00	5.000	3.810,87	-1.189,13	3.360,87
1.1.1.30.741901	Zuschüsse "Fairtrade-Initiative"	0,00	1.000	0,00	-1.000,00	0,00
2.8.1.00.741900	Zuschüsse für lfd. Zwecke an Privatpersonen und Vereine	450,00	400	540,45	140,45	90,45
3.6.5.21.741900	Zuschüsse für lfd. Zwecke an Privatpersonen und Vereine	0,00	0	0,00	0,00	0,00
3.6.6.15.741900	Zuschüsse für lfd. Zwecke an Privatpersonen und Vereine	17.147,27	13.150	0,00	-13.150,00	-17.147,27
5.1.1.00.741900	Auszahlungen für "Raustauschwochen"	0,00	0	0,00	0,00	0,00
5.7.3.15.741900	Zuschüsse für lfd. Zwecke an Privatpersonen und Vereine	0,00	0	20.000,00	20.000,00	20.000,00
5.7.5.00.741430	Kostenbeteiligung / DTV-Tourismusbüro	4.200,00	4.200	4.354,00	154,00	154,00
6.1.1.00.743100	Gewerbesteuerumlage	303.327,00	431.510	491.705,13	60.195,13	188.378,13
6.1.1.00.744120	Finanzausgleichsumlage	672.097,00	210.000	209.851,00	-149,00	-462.246,00
6.1.1.00.744210	Kreisumlage	7.331.012,00	5.371.000	5.370.454,00	-546,00	-1.960.558,00
6.1.1.00.744230	Verbandsgemeindeumlage	5.114.659,00	3.747.000	3.746.828,00	-172,00	-1.367.831,00
F 13	Auszahlungen der sozialen Sicherung	0,00	0	0,00	0,00	0,00
F 14	Sonstige laufende Auszahlungen	439.861,35	510.520	420.308,38	-90.211,62	-19.552,97
1.1.1.30.761200	Auszahlungen für Aus- und Fortbildung, Umschulung	0,00	0	0,00	0,00	0,00
1.1.1.30.761300	Auszahlungen für Dienstreisen	0,00	0	5,88	5,88	5,88
1.1.1.30.762510	Sachverständigen-, Gerichts- u. ä. Kosten	100,00	0	0,00	0,00	-100,00
1.1.1.30.762900	Öffentlichkeitsarbeit / Stadtmarketingkonzept etc.	321,16	0	136,85	136,85	-184,31
1.1.1.30.763100	Büromaterial	0,00	100	0,00	-100,00	0,00
1.1.1.30.763290	Sonstige Geschäftsaufwendungen	0,00	0	11.606,27	11.606,27	11.606,27
1.1.1.30.763500	Öffentliche Bekanntmachungen	233,24	0	1.176,91	1.176,91	943,67
1.1.1.30.769300	Repräsentationsmittel / Neujahrsempfang etc.	1.432,46	17.000	10.225,06	-6.774,94	8.792,60
1.1.1.30.769700	Ehrengaben / Altersjubilare	1.511,13	5.000	351,31	-4.648,69	-1.159,82
1.1.1.40.761200	Aufwendungen für Aus- und Fortbildung, Umschulung	0,00	500	0,00	-500,00	0,00
1.1.1.40.761300	Aufwendungen für Dienstreisen	232,75	1.000	198,00	-802,00	-34,75
1.1.1.40.761900	Sonstige Personalnebenauszahlungen	13,00	0	0,00	0,00	-13,00
1.1.1.40.763200	Fachliteratur und Zeitschriften	0,00	300	0,00	-300,00	0,00
1.1.1.40.769200	Verfüugungsmittel	0,00	2.500	1.283,09	-1.216,91	1.283,09
1.1.1.40.769900	Sonstige laufende Auszahlungen	0,00	0	0,00	0,00	0,00
1.1.1.70.761200	Aufwendungen für Aus- und Fortbildung, Umschulung	330,00	850	220,00	-630,00	-110,00
1.1.1.70.761300	Aufwendungen für Dienstreisen	0,00	150	0,00	-150,00	0,00
1.1.1.70.762430	Kosten für Software, Updates, Wartung (GIV Software bis 410 € netto)	0,00	0	104,12	104,12	104,12
1.1.1.70.762900	Sonstige Aufwendungen der Personalvertretung	4,53	0	238,00	238,00	233,47
1.1.1.70.763200	Fachliteratur und Zeitschriften	102,00	150	109,00	-41,00	7,00
1.1.2.00.761900	Sonstige Personalnebenaufwendungen (u.a. Abgabe nach SchwbG)	4.683,80	3.500	3.401,91	-98,09	-1.281,89
1.1.4.21.762500	Sachverständigen-, Gerichts- u. ä. Kosten	51,46	0	0,00	0,00	-51,46
1.1.4.21.764100	Versicherungsbeiträge	4.383,58	4.500	4.221,47	-278,53	-162,11
1.1.4.22.762500	Sachverständigen-, Gerichts- und ähnliche Auszahlungen	0,00	0	0,00	0,00	0,00
1.1.4.22.764100	Versicherungsbeiträge	852,10	1.100	9.742,30	8.642,30	8.890,20

Doppischer Produktplan 2022 Rechnung

Gesamthaushalt

Gesamtfinanzplan OG neu

		Ergebnis Vorjahr (Spalte 1)	Gesamt-Ansatz HHJ (Spalte 2)	Rechn.ergebnis HHJ (Spalte 3)	Vergl. Ansatz/RE HHJ (Sp3-2)	Ergebn.verän. ggü HhVj (Sp3-1)
1.1.4.29.762500	Sachverständigen-, Gerichts- u. ä. Kosten	-4.138,69	0	6.387,77	6.387,77	10.526,46
1.1.4.29.762900	Sonstige Auszahlungen für die Inanspruchnahme von Rechten und Diensten	0,00	0	272,69	272,69	272,69
1.1.4.30.761200	Aufwendungen für Aus- und Fortbildung, Umschulung	0,00	500	0,00	-500,00	0,00
1.1.4.30.761300	Aufwendungen für Dienstreisen	0,00	100	0,00	-100,00	0,00
1.1.4.30.761500	Dienst- und Schutzkleidung	9.462,67	13.000	14.378,41	1.378,41	4.915,74
1.1.4.30.761900	Sonstige Personalnebenauszahlungen	555,47	0	670,68	670,68	115,21
1.1.4.30.762100	Mieten, Pachten und Erbbauzinsen	1.000,00	1.000	3.609,46	2.609,46	2.609,46
1.1.4.30.762200	Aufwendungen für Leasing	3.195,96	4.200	3.909,98	-290,02	714,02
1.1.4.30.762500	Sachverständigen-, Gerichts- und ähnliche Auszahlungen	0,00	0	286,99	286,99	286,99
1.1.4.30.763100	Büromaterial	614,93	500	411,36	-88,64	-203,57
1.1.4.30.763400	Telefon- und Datenübertragungskosten	2.266,63	2.800	2.327,42	-472,58	60,79
1.1.4.30.763900	Sonstiger Geschäftsaufwand	0,00	300	0,00	-300,00	0,00
1.1.4.30.764100	Versicherungsbeiträge	16.761,08	20.000	16.859,94	-3.140,06	98,86
1.1.4.30.764900	Selbstbeteiligung an Haftpflichtschaden	0,00	0	0,00	0,00	0,00
1.1.4.30.768200	Kraftfahrzeugsteuer	3.306,30	4.500	3.306,30	-1.193,70	0,00
1.1.4.50.762420	Aufwand für sicherheitstechnische Betreuung	0,00	4.000	0,00	-4.000,00	0,00
1.1.4.50.762500	Sachverständigen-, Gerichts- und ähnliche Auszahlungen	1.637,44	2.000	294,53	-1.705,47	-1.342,91
1.1.4.50.763100	Büromaterial	0,00	300	25,42	-274,58	25,42
1.1.4.50.763200	Fachliteratur und Zeitschriften	0,00	100	0,00	-100,00	0,00
1.1.4.50.764100	Versicherungsbeiträge	31.289,45	32.000	31.649,66	-350,34	360,21
1.1.4.50.764300	Sonstige Beiträge (Unfallkasse etc.)	35.595,85	40.000	36.802,01	-3.197,99	1.206,16
2.5.2.10.761200	Auszahlungen für Aus- und Fortbildung, Umschulung	20,00	300	0,00	-300,00	-20,00
2.5.2.10.761300	Auszahlungen für Dienstreisen	0,00	400	0,00	-400,00	0,00
2.5.2.10.761900	Sonstige Personalnebenauszahlungen	78,00	0	0,00	0,00	-78,00
2.5.2.10.762100	Auszahlungen für angemietete Lagerräume	10.560,00	10.560	11.640,00	1.080,00	1.080,00
2.5.2.10.762430	Kosten für Software, Updates, Wartung (bis 410 € netto)	23,80	500	0,00	-500,00	-23,80
2.5.2.10.763100	Büromaterial	143,36	600	5,34	-594,66	-138,02
2.5.2.10.763200	Fachliteratur und Zeitschriften	47,57	100	25,00	-75,00	-22,57
2.5.2.10.763300	Porto und Versandkosten	0,00	300	0,00	-300,00	0,00
2.5.2.10.763400	Telefon- und Datenübertragungskosten	729,90	1.000	779,29	-220,71	49,39
2.5.2.10.764100	Versicherungsbeiträge	1.889,83	2.300	1.930,41	-369,59	40,58
2.5.2.10.764200	Mitgliedsbeiträge / Verbände und Vereine	0,00	100	60,00	-40,00	60,00
2.7.2.00.761200	Auszahlungen für Aus- und Fortbildung, Umschulung	15,00	500	50,00	-450,00	35,00
2.7.2.00.761300	Aufwendungen für Dienstreisen	0,00	250	31,13	-218,87	31,13
2.7.2.00.761900	Sonstige Personalnebenauszahlungen	91,00	0	0,00	0,00	-91,00
2.7.2.00.762430	Kosten für Software, Updates, Wartung (bis 410 € netto)	3.289,27	3.500	3.568,65	68,65	279,38
2.7.2.00.762500	Sachverständigen-, Gerichts- und ähnliche Auszahlungen	0,00	0	0,00	0,00	0,00
2.7.2.00.762900	Aufwendungen für Vorlesungen	846,90	4.000	944,70	-3.055,30	97,80
2.7.2.00.763100	Büromaterial	421,44	500	330,84	-169,16	-90,60

Doppischer Produktplan 2022 Rechnung

Gesamthaushalt

Gesamtfinanzplan OG neu

		Ergebnis Vorjahr (Spalte 1)	Gesamt-Ansatz HHJ (Spalte 2)	Rechn.ergebnis HHJ (Spalte 3)	Vergl. Ansatz/RE HHJ (Sp3-2)	Ergebn.verän. ggü HhVj (Sp3-1)
2.7.2.00.763290	Aufwendungen für Medien (414420)	8.124,76	12.000	9.501,30	-2.498,70	1.376,54
2.7.2.00.763291	Aufwendungen für Medien (441100)	2.216,45	1.000	2.578,91	1.578,91	362,46
2.7.2.00.763300	Porto- und Versandkosten	105,52	350	7,49	-342,51	-98,03
2.7.2.00.763400	Telefon- und Datenübertragungskosten	659,94	500	704,40	204,40	44,46
2.7.2.00.764100	Versicherungsbeiträge	524,78	600	537,28	-62,72	12,50
2.8.1.00.763200	Fachliteratur und Zeitschriften	0,00	0	0,00	0,00	0,00
2.8.1.00.763900	Auszahlungen für Bild- und Geschichtsband, Stadtchronik etc.	0,00	800	0,00	-800,00	0,00
2.8.1.00.764300	Sonstige Beiträge	763,50	1.000	763,50	-236,50	0,00
2.8.1.17.764100	Versicherungsbeiträge	1.589,36	3.300	2.117,80	-1.182,20	528,44
2.8.1.17.768200	Kraftfahrzeugsteuer (Zeltanhänger)	52,00	100	52,00	-48,00	0,00
2.8.1.20.762900	Aufwendungen für Veranstaltungsmanagement	17.850,00	18.000	17.850,00	-150,00	0,00
2.8.1.20.762901	Aufwendungen für fremdorganisierte Kulturveranstaltungen	542,00	10.000	4.255,00	-5.745,00	3.713,00
2.8.1.20.764100	Versicherungsbeiträge	0,00	0	0,00	0,00	0,00
3.1.4.16.764100	Versicherungsbeiträge	230,70	250	237,72	-12,28	7,02
3.6.5.20.761200	Auszahlungen für Aus- und Fortbildung, Umschulung	0,00	150	4.200,00	4.050,00	4.200,00
3.6.5.20.761300	Aufwendungen für Dienstreisen	8,10	100	499,54	399,54	491,44
3.6.5.20.762430	Kosten für Software, Updates, Wartung (bis 410 € netto)	23,80	100	20,83	-79,17	-2,97
3.6.5.20.762500	Sachverständigen-, Gerichts- und ähnliche Auszahlungen	868,84	0	246,10	246,10	-622,74
3.6.5.20.763100	Büromaterial	118,98	300	582,41	282,41	463,43
3.6.5.20.763200	Fachliteratur und Zeitschriften	24,95	100	340,66	240,66	315,71
3.6.5.20.763300	Porto und Versandkosten	0,00	10	1,69	-8,31	1,69
3.6.5.20.763400	Telefon- und Datenübertragungskosten	141,24	700	828,87	128,87	687,63
3.6.5.20.764100	Versicherungsbeiträge	10,71	200	6,70	-193,30	-4,01
3.6.5.21.761200	Aufwendungen für Aus- und Fortbildung, Umschulung	1.838,26	3.500	5.499,81	1.999,81	3.661,55
3.6.5.21.761300	Aufwendungen für Dienstreisen	202,33	1.300	988,77	-311,23	786,44
3.6.5.21.761500	Auszahlungen für Dienst- und Schutzkleidung	295,04	300	208,01	-91,99	-87,03
3.6.5.21.761900	Sonstige Personalnebenauszahlungen	454,64	1.500	0,00	-1.500,00	-454,64
3.6.5.21.762430	Kosten für Software, Updates, Wartung (bis 410 € netto)	346,80	250	0,00	-250,00	-346,80
3.6.5.21.762500	Sachverständigen-, Gerichts- und ähnliche Auszahlungen	551,40	0	596,50	596,50	45,10
3.6.5.21.763100	Büromaterial	529,13	500	919,85	419,85	390,72
3.6.5.21.763200	Fachliteratur und Zeitschriften	572,85	480	248,50	-231,50	-324,35
3.6.5.21.763300	Porto und Versandkosten	9,49	50	38,00	-12,00	28,51
3.6.5.21.763400	Telefon- und Datenübertragungskosten	760,56	600	847,20	247,20	86,64
3.6.5.21.763500	Öffentliche Bekanntmachungen	0,00	0	0,00	0,00	0,00
3.6.5.21.764100	Versicherungsbeiträge	994,33	1.000	1.018,35	18,35	24,02
3.6.5.21.764200	Mitgliedsbeiträge / Verbände und Vereine	25,00	30	25,00	-5,00	0,00
3.6.5.22.761200	Aufwendungen für Aus- und Fortbildung, Umschulung	630,00	1.500	1.380,00	-120,00	750,00
3.6.5.22.761300	Aufwendungen für Dienstreisen	6,75	1.500	33,61	-1.466,39	26,86
3.6.5.22.761500	Auszahlungen für Dienst- und Schutzkleidung	96,63	250	175,26	-74,74	78,63
3.6.5.22.761900	Sonstige Personalnebenauszahlungen	510,60	500	222,96	-277,04	-287,64

Doppischer Produktplan 2022 Rechnung

Gesamthaushalt

Gesamtfinanzplan OG neu

		Ergebnis Vorjahr (Spalte 1)	Gesamt-Ansatz HHJ (Spalte 2)	Rechn.ergebnis HHJ (Spalte 3)	Vergl. Ansatz/RE HHJ (Sp3-2)	Ergebn.verän. ggü HhVj (Sp3-1)
3.6.5.22.762430	Kosten für Software, Updates, Wartung (bis 410 € netto)	172,80	100	0,00	-100,00	-172,80
3.6.5.22.762500	Sachverständigen-, Gerichts- und ähnliche Auszahlungen	215,27	0	729,24	729,24	513,97
3.6.5.22.763100	Büromaterial	726,38	1.000	333,56	-666,44	-392,82
3.6.5.22.763200	Fachliteratur und Zeitschriften	136,20	350	143,40	-206,60	7,20
3.6.5.22.763300	Porto und Versandkosten	8,10	60	0,00	-60,00	-8,10
3.6.5.22.763400	Telefon- und Datenübertragungskosten	741,81	600	785,24	185,24	43,43
3.6.5.22.764100	Versicherungsbeiträge	544,51	600	555,55	-44,45	11,04
3.6.5.23.761200	Aufwendungen für Aus- und Fortbildung, Umschulung	1.625,31	1.500	1.390,00	-110,00	-235,31
3.6.5.23.761300	Aufwendungen für Dienstreisen	28,86	1.000	118,25	-881,75	89,39
3.6.5.23.761400	Auszahlungen für allgemeine Betreuung der Bediensteten	88,43	0	86,00	86,00	-2,43
3.6.5.23.761500	Auszahlungen für Dienst- und Schutzkleidung	244,06	250	425,23	175,23	181,17
3.6.5.23.761900	Sonstige Personalnebenauszahlungen	511,85	500	0,00	-500,00	-511,85
3.6.5.23.762430	Kosten für Software, Updates, Wartung (bis 410 € netto)	323,00	200	0,00	-200,00	-323,00
3.6.5.23.762500	Sachverständigen-, Gerichts- und ähnliche Auszahlungen	178,71	0	106,98	106,98	-71,73
3.6.5.23.763100	Büromaterial	1.038,25	1.000	1.178,74	178,74	140,49
3.6.5.23.763200	Fachliteratur und Zeitschriften	413,62	480	299,53	-180,47	-114,09
3.6.5.23.763300	Porto und Versandkosten	58,39	100	51,22	-48,78	-7,17
3.6.5.23.763400	Telefon- und Datenübertragungskosten	670,35	600	699,28	99,28	28,93
3.6.5.23.763500	Öffentliche Bekanntmachungen	0,00	0	0,00	0,00	0,00
3.6.5.23.764100	Versicherungsbeiträge	478,98	550	488,88	-61,12	9,90
3.6.5.23.764200	Mitgliedsbeiträge / Verbände und Vereine	0,00	30	25,00	-5,00	25,00
3.6.6.13.762510	Sachverständigen-, Gerichts- u. ä. Kosten	1.822,77	0	2.475,35	2.475,35	652,58
3.6.6.15.762100	Miete für Haus der Jugend	7.760,00	0	0,00	0,00	-7.760,00
3.6.6.15.762500	Sachverständigen-, Gerichts- und ähnliche Auszahlungen	4.744,23	0	0,00	0,00	-4.744,23
3.6.6.15.763400	Telefon- und Datenübertragungskosten	826,34	0	789,44	789,44	-36,90
3.6.6.15.764100	Versicherungsbeiträge	0,00	0	0,00	0,00	0,00
4.2.4.10.763400	Telefon- und Datenübertragungskosten	426,96	500	426,96	-73,04	0,00
4.2.4.10.764100	Versicherungsbeiträge	1.683,99	1.700	1.733,79	33,79	49,80
5.1.1.00.762430	Kosten für Software, Updates, Wartung (bis 410 € netto)	0,00	0	0,00	0,00	0,00
5.1.1.00.762550	Aufwendungen für die Erstellung von Bebauungsplänen	69.836,13	50.000	20.134,70	-29.865,30	-49.701,43
5.1.1.00.762590	Vermessungskosten für städt. Grundstücke	0,00	0	0,00	0,00	0,00
5.1.1.00.762900	Kosten für Einzelhandelsgutachten	8.568,00	0	0,00	0,00	-8.568,00
5.1.1.00.762901	Kosten für sonstige Konzepte und Studien	0,00	48.500	0,00	-48.500,00	0,00
5.1.1.00.762902	Kosten für Klima- und Energiekonzept	0,00	0	0,00	0,00	0,00
5.1.1.21.762510	Aufwand / Historische Stadt	41.249,08	40.000	9.005,07	-30.994,93	-32.244,01
5.1.1.21.762900	Auszahlungen für Programm "Energetische Stadtsanierung"	0,00	0	0,00	0,00	0,00
5.4.1.11.762500	Sachverständigen-, Gerichts- und ähnliche Auszahlungen	6.527,35	3.000	2.060,91	-939,09	-4.466,44
5.4.1.12.762500	Sachverständigen-, Gerichts- und ähnliche Auszahlungen	0,00	0	0,00	0,00	0,00
5.4.1.12.762900	Leuchtenkataster / Leuchtenkonzept	0,00	0	0,00	0,00	0,00
5.4.1.13.764100	Versicherungsbeiträge	31,76	50	143,33	93,33	111,57

Doppischer Produktplan 2022 Rechnung

Gesamthaushalt

Gesamtfinanzplan OG neu

		Ergebnis Vorjahr (Spalte 1)	Gesamt-Ansatz HHJ (Spalte 2)	Rechn.ergebnis HHJ (Spalte 3)	Vergl. Ansatz/RE HHJ (Sp3-2)	Ergebn.verän. ggü HhVj (Sp3-1)
5.4.1.50.762500	Sachverständigen-, Gerichts- und ähnliche Auszahlungen	0,00	0	0,00	0,00	0,00
5.4.6.20.761300	Auszahlungen für Dienstreisen	0,00	0	0,00	0,00	0,00
5.4.6.20.769900	Aufwendungen für Geschäftsführung	7.101,60	7.000	7.089,24	89,24	-12,36
5.5.1.10.762500	Sachverständigen-, Gerichts- und ähnliche Auszahlungen	23.702,56	0	2.974,12	2.974,12	-20.728,44
5.5.1.10.764100	Versicherungsbeiträge	0,00	0	0,00	0,00	0,00
5.5.1.10.764200	Beitrag für Gartenbauberufsgenossenschaft	485,15	600	458,34	-141,66	-26,81
5.5.3.10.761500	Auszahlungen für Dienst- und Schutzkleidung, persönliche Ausrüstungsgegenstände	0,00	0	0,00	0,00	0,00
5.5.3.10.762500	Sachverständigen-, Gerichts- und ähnliche Auszahlungen	9.328,92	0	0,00	0,00	-9.328,92
5.5.3.10.762510	Auszahlungen für die Erstellung eines Baum- und Friedhofskatasters	1.862,69	0	811,90	811,90	-1.050,79
5.5.3.10.763100	Büromaterial	0,00	50	0,00	-50,00	0,00
5.5.3.10.763400	Telefon- und Datenübertragungskosten	432,24	450	435,96	-14,04	3,72
5.5.3.10.763700	Aufwand / Dr. Chormann-Fonds	198,21	250	222,16	-27,84	23,95
5.5.3.10.764100	Versicherungsbeiträge	743,05	800	751,37	-48,63	8,32
5.5.3.10.764200	Beitrag für Gartenbauberufsgenossenschaft	1.495,32	1.700	1.429,00	-271,00	-66,32
5.5.3.10.768200	Kraftfahrzeugsteuer	124,00	130	124,00	-6,00	0,00
5.5.3.11.761500	Auszahlungen für Dienst- und Schutzkleidung, persönliche Ausrüstungsgegenstände	0,00	100	0,00	-100,00	0,00
5.5.3.11.763400	Telefon- und Datenübertragungskosten	20,95	20	16,29	-3,71	-4,66
5.5.3.42.762500	Sachverständigen-, Gerichts- und ähnliche Auszahlungen	0,00	0	3.445,56	3.445,56	3.445,56
5.5.5.10.764100	Versicherungsbeiträge	6.768,53	7.000	6.536,78	-463,22	-231,75
5.5.5.90.762500	Sachverständigen-, Gerichts- und ähnliche Auszahlungen	0,00	0	0,00	0,00	0,00
5.7.3.10.763400	Telefon- und Datenübertragungskosten	263,28	300	24,29	-275,71	-238,99
5.7.3.10.763500	Öffentliche Bekanntmachungen	0,00	0	0,00	0,00	0,00
5.7.3.10.764100	Versicherungsbeiträge	2.327,69	2.400	2.377,89	-22,11	50,20
5.7.3.14.761200	Auszahlungen für Aus- und Fortbildung, Umschulung	0,00	1.000	0,00	-1.000,00	0,00
5.7.3.14.761300	Aufwendungen für Dienstreisen	0,00	500	5,87	-494,13	5,87
5.7.3.14.761400	Kosten für arbeitsmediz. Betreuung und sicherheitstechn. Dienst	3.754,68	0	3.959,85	3.959,85	205,17
5.7.3.14.761500	Auszahlungen für Dienst- und Schutzkleidung	119,00	150	0,00	-150,00	-119,00
5.7.3.14.761900	Sonstige Personalnebenauszahlungen	91,00	0	0,00	0,00	-91,00
5.7.3.14.762430	Kosten für Software, Updates, Wartung (bis 410 € netto)	0,00	0	0,00	0,00	0,00
5.7.3.14.762431	GIV (Software 410 € bis 1000 € netto)	0,00	0	0,00	0,00	0,00
5.7.3.14.762500	Sachverständigen-, Gerichts- und ähnliche Auszahlungen	13.370,94	14.000	77.259,79	63.259,79	63.888,85
5.7.3.14.763100	Büromaterial	740,58	750	715,95	-34,05	-24,63
5.7.3.14.763200	Fachliteratur und Zeitschriften	450,00	500	468,00	-32,00	18,00
5.7.3.14.763300	Porto und Versandkosten	0,00	200	6,99	-193,01	6,99
5.7.3.14.763400	Telefon- und Datenübertragungskosten	2.728,66	2.800	1.973,54	-826,46	-755,12
5.7.3.14.763600	Auszahlungen für Öffentlichkeitsarbeit / Werbung etc.	1.516,87	12.000	2.530,24	-9.469,76	1.013,37
5.7.3.14.764100	Versicherungsbeiträge	11.204,62	12.000	2.442,75	-9.557,25	-8.761,87

Doppischer Produktplan 2022 Rechnung

Gesamthaushalt

Gesamtfinanzplan OG neu

		Ergebnis Vorjahr (Spalte 1)	Gesamt-Ansatz HHJ (Spalte 2)	Rechn.ergebnis HHJ (Spalte 3)	Vergl. Ansatz/RE HHJ (Sp3-2)	Ergebn.verän. ggü HhVj (Sp3-1)
5.7.3.14.768200	Kraftfahrzeugsteuer	114,00	150	114,00	-36,00	0,00
5.7.3.14.768900	Steuerauszahlungen an das Finanzamt	4.277,50	0	2.380,97	2.380,97	-1.896,53
5.7.3.15.763400	Telefon- und Datenübertragungskosten	0,00	0	0,00	0,00	0,00
5.7.3.15.764100	Versicherungsbeiträge	5.800,90	6.000	5.957,36	-42,64	156,46
5.7.3.30.764100	Versicherungsbeiträge	117,79	350	56,88	-293,12	-60,91
5.7.3.40.763500	Öffentliche Bekanntmachungen	955,60	2.000	2.344,92	344,92	1.389,32
5.7.3.40.764100	Versicherungsbeiträge / Bühne Römerplatz	0,00	0	0,00	0,00	0,00
5.7.3.50.763400	Telefon- und Datenübertragungskosten	216,72	200	91,50	-108,50	-125,22
5.7.3.50.764100	Versicherungsbeiträge	560,28	600	576,88	-23,12	16,60
5.7.3.50.769300	Repräsentationsmittel (Prospekte, etc.)	0,00	100	0,00	-100,00	0,00
5.7.3.90.764100	Versicherungsbeiträge / Kiosk, Brunnen, Grillplatz etc.	352,47	370	360,28	-9,72	7,81
5.7.5.00.762100	Miete für Wanderhütte	0,00	0	0,00	0,00	0,00
5.7.5.00.762500	Auszahlungen für Radverkehrskonzept	3.332,00	25.000	0,00	-25.000,00	-3.332,00
5.7.5.00.762900	Auszahlungen für Tourismuskonzept	0,00	0	0,00	0,00	0,00
5.7.5.00.763500	Aufwendungen für Werbeanzeigen etc.	5.378,94	6.000	3.543,76	-2.456,24	-1.835,18
5.7.5.00.764300	Sonstige Beiträge	1.655,31	1.700	1.659,63	-40,37	4,32
5.7.5.00.769300	Repräsentationsmittel (Begrüßungstrunk etc.)	954,00	1.000	1.864,50	864,50	910,50
F 15	Summe der laufenden Auszahlungen aus Verwaltungstätigkeit	19.989.706,65	19.275.850	17.829.260,75	-1.446.589,25	-2.160.445,90
F 16	Saldo der laufenden Ein- und Auszahlungen aus Verwaltungstätigkeit	-3.063.572,85	-1.196.390	2.001.023,38	3.197.413,38	5.064.596,23
F 17	Zins- und sonstige Finanzeinzahlungen	80.315,62	83.190	969,34	-82.220,66	-79.346,28
1.1.6.00.672100	Stundungszinsen etc.	0,00	500	70,00	-430,00	70,00
5.1.1.21.671790	Zinsen aus Sanierungsdarlehen	0,00	0	0,00	0,00	0,00
5.1.1.21.679500	Zinsen aus Stadtsanierungsdarlehen -alt-	662,29	680	593,81	-86,19	-68,48
5.5.3.10.678100	Erträge aus Dr. Chormann-Fonds	2.215,50	3.000	2.222,57	-777,43	7,07
5.5.5.90.679300	Zinsen aus Sonderposten	0,00	0	0,00	0,00	0,00
6.1.2.00.679100	Avalprovision	49.596,27	49.000	38.113,77	-10.886,23	-11.482,50
6.1.2.00.679200	Vollverzinsung aus Gewerbesteuer	27.836,50	30.000	-41.496,60	-71.496,60	-69.333,10
6.1.2.00.679400	Zinsen für Kassenplusbestände	0,00	0	0,00	0,00	0,00
6.1.2.00.679900	Sonstige Zinseinzahlungen	0,00	0	1.462,00	1.462,00	1.462,00
6.2.6.00.675100	Erträge aus Dividenden	5,06	10	3,79	-6,21	-1,27
F 18	Zins- und sonstige Finanzauszahlungen	111.950,12	98.600	99.526,67	926,67	-12.423,45
5.4.6.20.773900	Nicht rückzahlbare Ertragszuschüsse	0,00	0	0,00	0,00	0,00
5.7.3.14.779900	Bankgebühren und sonst. Finanzauszahlungen	244,41	300	251,79	-48,21	7,38
6.1.2.00.774300	Zinsen für Kassenminusbestände an VG	19.004,76	35.000	42.544,39	7.544,39	23.539,63
6.1.2.00.774301	Ausgleichszahlungen an andere Kommunen / PIK	0,00	0	0,00	0,00	0,00
6.1.2.00.775110	Zinsen an Volksbanken, Hypothekenbanken	44.290,13	17.800	17.792,13	-7,87	-26.498,00
6.1.2.00.775120	Zinsen an Sparkassen	0,00	0	0,00	0,00	0,00
6.1.2.00.775190	Zinsen an sonstige inländische Kreditinstitute	38.055,00	35.500	35.475,00	-25,00	-2.580,00
6.1.2.00.779100	Zinsen aus der Vollverzinsung der Gewerbesteuer	10.353,50	10.000	3.460,95	-6.539,05	-6.892,55
6.1.2.00.779300	Kreditbeschaffungskosten	0,00	0	0,00	0,00	0,00

Doppischer Produktplan 2022 Rechnung

Gesamthaushalt

Gesamtfinanzplan OG neu

	Ergebnis Vorjahr (Spalte 1)	Gesamt-Ansatz HHJ (Spalte 2)	Rechn.ergebnis HHJ (Spalte 3)	Vergl. Ansatz/RE HHJ (Sp3-2)	Ergebn.verän. ggü HhVj (Sp3-1)
6.1.2.00.779900 Sonstiger Zinsaufwand	2,32	0	2,41	2,41	0,09
F 19 Saldo der Zins- und sonstigen Finanzin- und -auszahlungen	-31.634,50	-15.410	-98.557,33	-83.147,33	-66.922,83
F 20 Saldo der ordentlichen Ein- und Auszahlungen	-3.095.207,35	-1.211.800	1.902.466,05	3.114.266,05	4.997.673,40
Außerordentliche Einzahlungen	0,00	0	0,00	0,00	0,00
Außerordentliche Auszahlungen	0,00	0	0,00	0,00	0,00
F 21 Saldo der außerordentlichen Ein- und Auszahlungen	0,00	0	0,00	0,00	0,00
F 22 Saldo der Ein- und Auszahlungen aus internen Leistungsbeziehungen	0,00	0	0,00	0,00	0,00
F 23 Saldo der ordentlichen und außerordentlichen Ein- und Auszahlungen	-3.095.207,35	-1.211.800	1.902.466,05	3.114.266,05	4.997.673,40
F 24 Einzahlungen aus Investitionszuwendungen	231.131,31	261.200	404.368,66	143.168,66	173.237,35
1.1.4.29/0026.681742 Landeszuweisung "Aktion Blau Plus" / Leiselsbach	0,00	97.100	0,00	-97.100,00	0,00
2.7.2.00/0044.681742 Landeszuweisung / Stadtbibliothek	1.900,00	0	0,00	0,00	-1.900,00
2.8.1.00/0135.681746 Zuwendungen von Sparkassen für Bronzeplastik	0,00	0	5.000,00	5.000,00	5.000,00
2.8.1.00/0135.681750 Zuwendungen von privaten Unternehmen für Bronzeplastik	6.000,00	15.000	6.000,00	-9.000,00	0,00
2.8.1.00/0135.681790 Zuwendungen von Privat für Bronzeplastik	3.100,00	10.000	11.000,00	1.000,00	7.900,00
3.6.5.21/0046.681742 Landeszuweisung bewegl. Verm. / Kita Louhans	0,00	0	0,00	0,00	0,00
3.6.5.21/0073.681742 Landeszuweisung für neue Gruppe / Kita Louhans	0,00	0	0,00	0,00	0,00
3.6.5.22/0042.681742 Landeszuweisung bewegl. Verm. / Kita Rittenb	0,00	0	0,00	0,00	0,00
3.6.5.23/0071.681790 Zuwendung von Privat für bewegl. Vermögen / Kita	2.500,00	0	1.224,69	1.224,69	-1.275,31
3.6.6.13/0047.681750 Spenden von privaten Unternehmen	0,00	0	0,00	0,00	0,00
4.2.4.10/0112.681742 Landeszuweisungen / Fahrzeuge, Maschinen etc.	0,00	0	0,00	0,00	0,00
4.2.4.14/0136.681750 Zuwendungen von privaten Unternehmen	0,00	0	1.500,00	1.500,00	1.500,00
4.2.4.14/0136.681790 Zuwendungen von Privat für Inline- und Skateboardbahn	0,00	5.000	1.500,00	-3.500,00	1.500,00
5.1.1.21/0006.681662 Landeszuweisung / Stadtsanierung	0,00	0	0,00	0,00	0,00
5.1.1.21/0124.681742 Landeszuweisung / Historische Stadt -neu-	159.831,31	0	276.518,97	276.518,97	116.687,66
5.4.1.13/0017.681742 Landeszuweisung für Buswartehallen	0,00	124.100	68.000,00	-56.100,00	68.000,00
5.4.1.13/0017.681750 Zuwendungen von privaten Unternehmen	0,00	0	0,00	0,00	0,00
5.5.1.10/0031.681742 Landeszuweisung für Terrassengarten	11.000,00	10.000	0,00	-10.000,00	-11.000,00
5.5.1.10/0031.681743 Spenden und sonstige Einzahlungen von Gden. u. Gde.verbänden	0,00	0	0,00	0,00	0,00
5.5.1.10/0031.681746 Spenden und sonstige Einzahlungen von Sparkassen	2.000,00	0	0,00	0,00	-2.000,00
5.5.1.10/0031.681750 Spenden und sonstige Einzahlungen von privaten Unternehmen	0,00	0	8.600,00	8.600,00	8.600,00
5.5.1.10/0031.681790 Spenden und sonstige Einzahlungen von übrigen Bereichen	44.800,00	0	25.025,00	25.025,00	-19.775,00
5.7.3.90/0016.681750 Zuwendungen von privaten Unternehmen	0,00	0	0,00	0,00	0,00
F 25 Einzahlungen aus Beiträgen und ähnlichen Entgelten	247.176,70	180.000	284.673,75	104.673,75	37.497,05
1.1.4.29/0134.682650 Kostenerstattungen landespfl. Maßnahmen / Ökokonto	0,00	0	0,00	0,00	0,00
5.4.1.11/0008.682550 Kostenerstattungen von privaten Unternehmen	0,00	0	0,00	0,00	0,00
5.4.1.11/0008.682650 Erschließungsbeiträge / Gewerbegebiet "Am Unteren Leiselsbach"	0,00	0	14.594,37	14.594,37	14.594,37
5.4.1.11/0011.682650 Erschließungsbeiträge / Industrie- und Freizeitpark	0,00	0	0,00	0,00	0,00
5.4.1.11/0015.682500 Stellplatzablösebeträge	0,00	0	0,00	0,00	0,00

Doppischer Produktplan 2022 Rechnung

Gesamthaushalt

Gesamtfinanzplan OG neu

		Ergebnis Vorjahr (Spalte 1)	Gesamt-Ansatz HHJ (Spalte 2)	Rechn.ergebnis HHJ (Spalte 3)	Vergl. Ansatz/RE HHJ (Sp3-2)	Ergebn.verän. ggü HhVj (Sp3-1)
5.4.1.11/0020.682500	Wiederkehrende Ausbaubeiträge / Stadtstraßen	31.613,67	0	38,43	38,43	-31.575,24
5.4.1.11/0033.682650	Ausbaubeiträge / Karl-Fittler-Straße	0,00	0	0,00	0,00	0,00
5.4.1.11/0040.682650	Erschließungsbeiträge / NBG "Im Schlüssel"	0,00	0	15.012,00	15.012,00	15.012,00
5.4.1.11/0072.682650	Erschl.beiträge / Gewerbegebiet "Bischheimer Kreuzung / Nord"	0,00	0	0,00	0,00	0,00
5.4.1.11/0079.682650	Erschl.beiträge / Gewerbegebiet "Bischheimer Kreuzung / Süd"	0,00	0	0,00	0,00	0,00
5.4.1.11/0083.682651	Kostenerstatt. f. landespfl. Ausgl.maßnahmen / NBG "Im Schlüssel"	0,00	0	8.832,00	8.832,00	8.832,00
5.5.3.10/0100.682700	Grabnutzungsentgelte	61.758,03	60.000	69.834,21	9.834,21	8.076,18
5.5.3.11/0100.682700	Grabnutzungsentgelte	153.805,00	120.000	166.044,80	46.044,80	12.239,80
5.7.3.14/0037.682550	Kostenerstattungen von privaten Unternehmen	0,00	0	0,00	0,00	0,00
5.7.3.14/0037.682640	Umsatzsteuererstattung vom Finanzamt / Stadthalle	0,00	0	0,00	0,00	0,00
5.7.3.14/0048.682640	Umsatzsteuererstattungen vom Finanzamt / Orangerie	0,00	0	10.317,94	10.317,94	10.317,94
F 26 Sonstige Investitionseinzahlungen		398.697,12	5.200.000	1.378.002,32	-3.821.997,68	979.305,20
1.1.4.22/0038.685200	Einzahlungen für beb. Grundstücke und grundstücksgl. Rechte	0,00	0	0,00	0,00	0,00
1.1.4.22/0121.685200	Einzahlungen für beb. Grundstücke und grundstücksgl. Rechte	98.000,00	0	0,00	0,00	-98.000,00
1.1.4.22/0130.685200	Einzahlungen für beb. Grundstücke und grundstücksgl. Rechte	0,00	0	25.000,00	25.000,00	25.000,00
1.1.4.22/0131.685200	Einzahlungen für beb. Grundstücke und grundstücksgl. Rechte	0,00	0	0,00	0,00	0,00
1.1.4.22/0132.685200	Einzahlungen für beb. Grundstücke und grundstücksgl. Rechte	0,00	0	0,00	0,00	0,00
1.1.4.29/0023.688100	Einzahlungen aus dem Verkauf von Bauplätzen und Gewerbeflächen	253.040,00	5.180.000	1.330.640,00	-3.849.360,00	1.077.600,00
1.1.4.29/0024.685100	Einzahlungen aus dem Verkauf von unbeb. Grundstücken	25.412,00	0	0,00	0,00	-25.412,00
1.1.4.30/0019.685610	Einzahlungen für Fahrzeuge, Maschinen und techn. Anlagen -neu-	1.000,00	0	0,00	0,00	-1.000,00
1.1.4.30/0019.685710	Einzahlungen aus der Veräußerung von BGA	0,00	0	0,00	0,00	0,00
2.8.1.17/0045.685710	Einzahlungen aus der Veräußerung von BGA	0,00	0	0,00	0,00	0,00
3.6.6.15/0110.685200	Einzahlungen für bebaute Grundstücke und grundstücksgleiche Rechte	0,00	0	0,00	0,00	0,00
5.1.1.21/0006.687601	Rückflüsse von Stadtsanierungsdarlehen	21.245,12	20.000	22.362,32	2.362,32	1.117,20
5.4.1.11/0129.685200	Einzahlungen für beb. Grundstücke und grundstücksgl. Rechte	0,00	0	0,00	0,00	0,00
5.5.5.10/0058.685100	Einzahlungen aus dem Verkauf von Waldgrundstücken	0,00	0	0,00	0,00	0,00
5.7.3.14/0037.685610	Einzahlungen für Fahrzeuge, Maschinen und techn. Anlagen	0,00	0	0,00	0,00	0,00
F 27 Summe der Einzahlungen aus Investitionstätigkeit		877.005,13	5.641.200	2.067.044,73	-3.574.155,27	1.190.039,60
F 28 Auszahlungen für immaterielle Vermögensgegenstände		274.241,41	2.000	42.225,00	40.225,00	-232.016,41
1.1.1.30/0133.781900	Zuweisungen und Zuschüsse für Investitionen	0,00	2.000	2.000,00	0,00	2.000,00
2.7.2.00/0044.784100	Auszahlungen für Software, Lizenzen und andere Schutzrechte	0,00	0	0,00	0,00	0,00
5.1.1.00/0118.784100	Auszahlungen für Software, Lizenzen und andere Schutzrechte	0,00	0	0,00	0,00	0,00
5.1.1.21/0124.781900	Historische Stadt / Förderung priv. Maßnahmen	274.241,41	0	40.225,00	40.225,00	-234.016,41
5.4.1.11/0074.784100	Grunddienstbarkeiten für Verkehrsflächen	0,00	0	0,00	0,00	0,00
F 29 Auszahlungen für Sachanlagen		903.297,06	2.231.600	1.380.142,20	-851.457,80	476.845,14
1.1.4.21/0054.785710	Anschaffung von bewegl. Vermögen für altes Stadthaus	0,00	0	0,00	0,00	0,00
1.1.4.21/0114.785220	Erwerb / Mietwohngebäude	0,00	0	0,00	0,00	0,00
1.1.4.21/0114.785930	Sanierung / Mietwohngrundstücke	0,00	0	0,00	0,00	0,00

Doppischer Produktplan 2022 Rechnung

Gesamthaushalt

Gesamtfinanzplan OG neu

		Ergebnis Vorjahr (Spalte 1)	Gesamt-Ansatz HHJ (Spalte 2)	Rechn.ergebnis HHJ (Spalte 3)	Vergl. Ansatz/RE HHJ (Sp3-2)	Ergebn.verän. ggü HhVj (Sp3-1)
1.1.4.22/0038.785930	Baumaßnahmen / Sonstige bebaute Grundstücke	0,00	0	0,00	0,00	0,00
1.1.4.22/0121.785220	Erwerb von sonstigen bebauten Grundstücken	0,00	0	2.108,61	2.108,61	2.108,61
1.1.4.22/0130.785930	Stadtmauer / Projekt Schlossstraße	0,00	0	0,00	0,00	0,00
1.1.4.22/0131.785930	Stadtmauer / Projekt Holzgasse	0,00	0	0,00	0,00	0,00
1.1.4.22/0132.785930	Stadtmauer / Projekt Am Wehrgang	0,00	0	0,00	0,00	0,00
1.1.4.29/0023.785100	Auszahlungen für Bauplätze und Gewerbeflächen	0,00	506.000	0,00	-506.000,00	0,00
1.1.4.29/0024.785100	Auszahlungen für unbebaute Grundstücke	4.138,69	0	0,00	0,00	-4.138,69
1.1.4.29/0026.785930	Offenlegung und Renaturierung Leiselsbach	0,00	30.000	29.674,10	-325,90	29.674,10
1.1.4.30/0019.785600	Auszahlungen für Fahrzeuge, Maschinen und techn. Anlagen	5.563,25	15.000	2.616,81	-12.383,19	-2.946,44
1.1.4.30/0019.785710	Auszahlungen für BGA / Bauhof	0,00	20.000	3.905,58	-16.094,42	3.905,58
2.5.2.10/0080.785930	Baumaßnahmen / Museum im Stadtpalais	0,00	20.000	0,00	-20.000,00	0,00
2.5.2.10/0090.785710	Auszahlungen für BGA / Museum im Stadtpalais	0,00	0	0,00	0,00	0,00
2.7.2.00/0044.785710	Anschaffung von bewegl. Vermögen für die Stadtbibliothek	12.979,05	0	0,00	0,00	-12.979,05
2.8.1.00/0081.785710	Auszahlungen für BGA	0,00	0	0,00	0,00	0,00
2.8.1.00/0135.785930	Erstellung einer Bronzeplastik der Stadt Kirchheimbolanden	0,00	25.000	11.000,00	-14.000,00	11.000,00
2.8.1.17/0045.785710	Auszahlungen für BGA / Heimat- und Brauchtumspflege	0,00	0	0,00	0,00	0,00
3.6.5.20/0113.785930	Baumaßnahmen / Waldkindergarten	35.134,49	0	18.985,97	18.985,97	-16.148,52
3.6.5.21/0046.785210	Erwerb von unbebauten Grundstücken	0,00	0	0,00	0,00	0,00
3.6.5.21/0046.785710	Anschaffung von bewegl. Vermögen für Kita "Louhans"	1.739,54	3.000	1.199,00	-1.801,00	-540,54
3.6.5.21/0046.785930	Baumaßnahmen / Kita Louhans	54.156,15	0	0,00	0,00	-54.156,15
3.6.5.21/0050.785930	Neubau / Kita "Louhans"	5.584,19	100.000	7.381,09	-92.618,91	1.796,90
3.6.5.21/0073.785930	Anbau für eine neue Gruppe / Kita Louhans	0,00	0	0,00	0,00	0,00
3.6.5.22/0042.785710	Anschaffung von bewegl. Vermögen für Kita "Ritten"	0,00	3.000	0,00	-3.000,00	0,00
3.6.5.22/0042.785930	Baumaßnahmen / Kita Ritten	0,00	0	0,00	0,00	0,00
3.6.5.23/0071.785710	Anschaffung von bewegl. Vermögen für Kita "Villa Kunterbunt"	0,00	12.500	5.008,70	-7.491,30	5.008,70
3.6.5.23/0122.785930	Generalsanierung der Kita "Villa Kunterbunt"	29,39	0	0,00	0,00	-29,39
3.6.6.13/0047.785930	Baumaßnahmen / Spielplätze, Bolzplätze	58.488,10	0	779,74	779,74	-57.708,36
3.6.6.13/0055.785710	Anschaffung von bewegl. Vermögen für Spiel- und Bolzplätze	1.451,80	0	0,00	0,00	-1.451,80
4.2.4.10/0030.785930	Baumaßnahmen / Stadion Schillerhain	0,00	0	0,00	0,00	0,00
4.2.4.10/0088.785710	Auszahlungen für BGA / Stadion Schillerhain	0,00	0	0,00	0,00	0,00
4.2.4.10/0112.785600	Auszahlungen für Fahrzeuge, Maschinen und techn. Anlagen	0,00	0	0,00	0,00	0,00
4.2.4.14/0136.785710	Auszahlungen für BGA / Inline- und Skateboardbahn	0,00	10.000	4.000,00	-6.000,00	4.000,00
5.1.1.00/0116.785710	Auszahlungen für BGA / Orts- und Regionalplanung	0,00	0	0,00	0,00	0,00
5.1.1.00/0116.785930	Landespflegerische Ausgleichsmaßnahmen / Bebauungspläne	0,00	0	0,00	0,00	0,00
5.4.1.11/0008.785930	Erschließung des Gewerbegebietes "Am Unteren Leiselsbach"	0,00	130.000	0,00	-130.000,00	0,00
5.4.1.11/0011.785930	Erschließung / Industrie- und Freizeitpark	0,00	170.000	0,00	-170.000,00	0,00
5.4.1.11/0040.785910	Grunderwerb / Erschließung NBG "Im Schlüssel"	0,00	0	0,00	0,00	0,00
5.4.1.11/0040.785930	Erschließung / NBG "Im Schlüssel"	205.545,50	105.000	284.954,96	179.954,96	79.409,46
5.4.1.11/0041.785930	Erschließung / NBG "Glaserstraße"	0,00	0	0,00	0,00	0,00
5.4.1.11/0052.785930	Erschließung des Gewerbegebietes "Ziegelei"	0,00	0	0,00	0,00	0,00

Doppischer Produktplan 2022 Rechnung

Gesamthaushalt

Gesamtfinanzplan OG neu

		Ergebnis Vorjahr (Spalte 1)	Gesamt-Ansatz HHJ (Spalte 2)	Rechn.ergebnis HHJ (Spalte 3)	Vergl. Ansatz/RE HHJ (Sp3-2)	Ergebn.verän. ggü HhVj (Sp3-1)
5.4.1.11/0057.785910	Erwerb von Straßenflächen (ohne Baumaßnahme)	0,00	0	8.246,33	8.246,33	8.246,33
5.4.1.11/0072.785910	Grunderwerb / Gewerbegebiet "Bischheimer Kreuzung / Nord"	0,00	0	0,00	0,00	0,00
5.4.1.11/0072.785930	Erschließung / Gewerbegebiet "Bischheimer Kreuzung / Nord"	0,00	0	0,00	0,00	0,00
5.4.1.11/0074.785710	Auszahlungen für BGA / Straßen, Wege, Plätze	0,00	0	0,00	0,00	0,00
5.4.1.11/0074.785930	Ausbau von Stadtstraßen	14.207,60	100.000	32.043,39	-67.956,61	17.835,79
5.4.1.11/0079.785930	Erschließung / Gewerbegebiet "Bischheimer Kreuzung / Süd"	0,00	0	2.470,49	2.470,49	2.470,49
5.4.1.11/0082.785930	Umgestaltung Dr.-Edeltraud-Sießl-Allee	5.526,48	0	269.941,26	269.941,26	264.414,78
5.4.1.11/0083.785910	Grunderwerb für landespfl. Ausgleich / NBG "Im Schlüssel"	0,00	0	0,00	0,00	0,00
5.4.1.11/0083.785930	Landespfl. Ausgleichsmaßnahme / NBG "Im Schlüssel"	0,00	0	0,00	0,00	0,00
5.4.1.11/0129.785210	Erschließungsbeiträge / Straßen, Wege, Plätze	0,00	0	0,00	0,00	0,00
5.4.1.12/0012.785930	Auszahlungen für Baumaßnahmen	0,00	300.000	128.146,71	-171.853,29	128.146,71
5.4.1.13/0017.785930	Errichtung neuer Buswartehallen im Stadtgebiet	16.262,81	180.000	106.086,15	-73.913,85	89.823,34
5.5.1.10/0005.785930	Wiederherrichtung des Schloßgartens (Parkpfl. gewerk)	278.345,07	330.000	155.604,82	-174.395,18	-122.740,25
5.5.1.10/0031.785930	Wiederherrichtung Terrassengarten	164.582,79	150.000	258.892,67	108.892,67	94.309,88
5.5.3.10/0029.785930	Auszahlungen für Baumaßnahmen / Friedhof	14.120,04	0	11.681,88	11.681,88	-2.438,16
5.5.3.10/0070.785100	Erschließungsbeiträge / Friedhof	0,00	19.100	19.064,61	-35,39	19.064,61
5.5.3.10/0070.785710	Auszahlungen für BGA / Friedhof	3.388,53	3.000	0,00	-3.000,00	-3.388,53
5.5.3.11/0078.785710	Auszahlungen für BGA / Bestattungswald	0,00	0	0,00	0,00	0,00
5.5.5.10/0058.785100	Erwerb von Waldgrundstücken	0,00	0	0,00	0,00	0,00
5.5.5.90/0066.785930	Ausbau von Wirtschaftswegen	0,00	0	0,00	0,00	0,00
5.7.3.10/0087.785710	Auszahlungen für BGA / Jahnturnhalle	0,00	0	0,00	0,00	0,00
5.7.3.14/0037.785600	Auszahlungen für Fahrzeuge, Maschinen und technischen Anlagen	0,00	0	0,00	0,00	0,00
5.7.3.14/0037.785930	Baumaßnahmen / Stadthalle	0,00	0	0,00	0,00	0,00
5.7.3.14/0115.785710	Auszahlungen für BGA / Stadthalle	0,00	0	0,00	0,00	0,00
5.7.3.15/0137.785710	Auszahlungen für BGA / Orangerie	0,00	0	3.760,71	3.760,71	3.760,71
5.7.3.40/0085.785600	Auszahlungen für Maschinen und technische Anlagen / Römerplatz	0,00	0	0,00	0,00	0,00
5.7.3.40/0085.785710	Auszahlungen für BGA / Römerplatz	0,00	0	0,00	0,00	0,00
5.7.3.40/0085.785930	Neugestaltung Römerplatz	22.053,59	0	12.588,62	12.588,62	-9.464,97
5.7.3.60/0004.785710	Auszahlungen für BGA / Ziegelwoog	0,00	0	0,00	0,00	0,00
5.7.3.60/0004.785930	Sanierung des Ziegelwoogs	0,00	0	0,00	0,00	0,00
5.7.3.90/0016.785930	Baumaßnahmen / Sonstige allgemeine Einrichtungen	0,00	0	0,00	0,00	0,00
5.7.5.00/0049.785710	Auszahlungen für BGA / Tourismus, Fremdenverkehr	0,00	0	0,00	0,00	0,00
F 30	Auszahlungen für Finanzanlagen	0,00	0	0,00	0,00	0,00
F 31	Sonstige Investitionsauszahlungen	73.291,15	1.890.000	9.070,24	-1.880.929,76	-64.220,91
1.1.4.29/0023.788210	Erwerb von Bauerwartungsland	73.291,15	1.890.000	9.070,24	-1.880.929,76	-64.220,91
F 32	Summe der Auszahlungen aus Investitionstätigkeit	1.250.829,62	4.123.600	1.431.437,44	-2.692.162,56	180.607,82
F 33	Saldo der Ein- und Auszahlungen aus Investitionstätigkeit	-373.824,49	1.517.600	635.607,29	-881.992,71	1.009.431,78

Doppischer Produktplan 2022 Rechnung

Gesamthaushalt

Gesamtfinanzplan OG neu

	Ergebnis Vorjahr (Spalte 1)	Gesamt-Ansatz HHJ (Spalte 2)	Rechn.ergebnis HHJ (Spalte 3)	Vergl. Ansatz/RE HHJ (Sp3-2)	Ergebn.verän. ggü HhVj (Sp3-1)
F 34 Finanzmittelüberschuss / Finanzmittelfehlbetrag	-3.469.031,84	305.800	2.538.073,34	2.232.273,34	6.007.105,18
F 35 Aufnahme von Investitionskrediten	0,00	0	0,00	0,00	0,00
6.1.2.00/0099.692531 Kredite für Investitionen	0,00	0	0,00	0,00	0,00
Ordentliche Tilgung (nachrichtlich)	580.000,00	580.000	580.000,00	0,00	0,00
6.1.2.00/0099.792510 Tilgung von Krediten für Investitionen	580.000,00	580.000	580.000,00	0,00	0,00
Außerordentliche Tilgung (nachrichtlich)	0,00	1.517.600	0,00	-1.517.600,00	0,00
6.1.2.00/0099.792511 AO-Tilgung von Investitionskrediten	0,00	1.517.600	0,00	-1.517.600,00	0,00
F 36 Tilgung von Investitionskrediten	580.000,00	2.097.600	580.000,00	-1.517.600,00	0,00
6.1.2.00/0099.792510 Tilgung von Krediten für Investitionen	580.000,00	580.000	580.000,00	0,00	0,00
6.1.2.00/0099.792511 AO-Tilgung von Investitionskrediten	0,00	1.517.600	0,00	-1.517.600,00	0,00
F 37 Saldo der Ein- und Auszahlungen aus Investitionskrediten	-580.000,00	-2.097.600	-580.000,00	1.517.600,00	0,00
F 38 Veränderung der liquiden Mittel (ohne durchlaufende Gelder) *1	0,00	0	0,00	0,00	0,00
F 39 Saldo der Ein- und Auszahlungen aus Krediten zur Liquiditätssicherung *2	4.052.784,96	1.791.800	-1.967.154,13	-3.758.954,13	-6.019.939,09
F 40 Saldo der Ein- und Auszahlungen aus Finanzierungstätigkeit	3.472.784,96	-305.800	-2.547.154,13	-2.241.354,13	-6.019.939,09
Einzahlungen aus durchlaufenden Geldern	22.189,02	0	26.755,92	26.755,92	4.566,90
1.1.4.21.699100 durchlaufende Gelder	0,00	0	0,00	0,00	0,00
1.1.4.21.699200 treuhänderische Gelder	2.779,26	0	1.642,49	1.642,49	-1.136,77
1.1.4.29.699100 durchlaufende Gelder	0,00	0	0,00	0,00	0,00
1.1.4.29.699200 treuhänderische Gelder	0,09	0	300,08	300,08	299,99
5.7.3.10.699100 durchlaufende Gelder	0,00	0	0,00	0,00	0,00
5.7.3.10.699200 treuhänderische Gelder	0,20	0	0,20	0,20	0,00
5.7.3.14.699200 treuhänderische Gelder	0,00	0	0,00	0,00	0,00
5.7.3.15.699200 treuhänderische Gelder	0,69	0	4.506,64	4.506,64	4.505,95
5.7.3.90.699100 durchlaufende Gelder	0,00	0	0,00	0,00	0,00
5.7.3.90.699200 treuhänderische Gelder	0,00	0	0,00	0,00	0,00
6.1.2.00.699100 durchlaufende Gelder	1.444,79	0	1.412,15	1.412,15	-32,64
6.1.2.00.699200 treuhänderische Gelder	17.963,99	0	18.894,36	18.894,36	930,37
Auszahlungen aus durchlaufenden Geldern	25.942,14	0	17.675,13	17.675,13	-8.267,01
1.1.4.21.799100 durchlaufende Gelder	0,00	0	0,00	0,00	0,00
1.1.4.21.799200 treuhänderische Gelder	660,14	0	962,98	962,98	302,84
1.1.4.29.799100 durchlaufende Gelder	0,00	0	0,00	0,00	0,00
1.1.4.29.799200 treuhänderische Gelder	0,00	0	300,11	300,11	300,11
5.7.3.10.799100 durchlaufende Gelder	0,00	0	0,00	0,00	0,00
5.7.3.10.799200 treuhänderische Gelder	0,00	0	0,00	0,00	0,00
5.7.3.14.799200 treuhänderische Gelder	0,00	0	0,00	0,00	0,00

Doppischer Produktplan 2022 Rechnung

Gesamthaushalt

Gesamtfinanzplan OG neu

	Ergebnis Vorjahr (Spalte 1)	Gesamt-Ansatz HHJ (Spalte 2)	Rechn.ergebnis HHJ (Spalte 3)	Vergl. Ansatz/RE HHJ (Sp3-2)	Ergebn.verän. ggü HhVj (Sp3-1)
5.7.3.15.799200 treuhänderische Gelder	1.054,38	0	0,00	0,00	-1.054,38
5.7.3.90.799100 durchlaufende Gelder	0,00	0	0,00	0,00	0,00
5.7.3.90.799200 treuhänderische Gelder	0,00	0	0,00	0,00	0,00
6.1.2.00.799100 durchlaufende Gelder	0,00	0	0,00	0,00	0,00
6.1.2.00.799200 treuhänderische Gelder	24.227,62	0	16.412,04	16.412,04	-7.815,58
F 41 Saldo der durchlaufenden Gelder	-3.753,12	0	9.080,79	9.080,79	12.833,91
F 42 Verwendung Finanzmittelüberschuss / Deckung Finanzmittelfehlbetrag	3.469.031,84	-305.800	-2.538.073,34	-2.232.273,34	-6.007.105,18
F 43 Veränderung der Liquiden Mittel (einschl. durchlaufende Gelder)	0,00	0	0,00	0,00	0,00
F 44 Nachrichtlich: Ausgleich Finanzhaushalt *3 (= F23 ./.. ordentl. Tilgung)	-3.675.207,35	-1.791.800	1.322.466,05	3.114.266,05	4.997.673,40
F 45 Nachrichtlich: Mindest-Rückführungsbetrag gemäß Tilgungsplan	0,00	0	0,00	0,00	0,00
ordentliche Einzahlungen	17.006.449,42	18.162.650	19.831.253,47	1.668.603,47	2.824.804,05
ordentliche Auszahlungen	20.101.656,77	19.374.450	17.928.787,42	-1.445.662,58	-2.172.869,35
Saldo ordentliche Ein-/Auszahlungen	-3.095.207,35	-1.211.800	1.902.466,05	3.114.266,05	4.997.673,40
Gesamteinzahlungen (ohne Kassenkredite)	17.905.643,57	23.803.850	21.925.054,12	-1.878.795,88	4.019.410,55
Gesamtauszahlungen	21.958.428,53	25.595.650	19.957.899,99	-5.637.750,01	-2.000.528,54
Saldo Gesamteinzahlungen / Gesamtauszahlungen	-4.052.784,96	-1.791.800	1.967.154,13	3.758.954,13	6.019.939,09
*1 Bei Ortsgemeinden: Veränderung der Forderungen ggü der VG					
*2 Bei Ortsgemeinden: Veränderung der Verbindlichkeiten ggü der VG					
*3 Ohne außerplanmäßige Tilgungen und Umschuldungen					

Anlagenübersicht für das Haushaltsjahr 2022

Filterkriterien: Nr.: AN0000000..AN9999999, Shortcutdimension 3: 8

Posten / Art (gem. § 47 Abs. 4 Nr. 1 GemHVO)	Anschaffungs- und Herstellungskosten					Abschreibungen, Wertberichtigungen						Restbuchwerte		Kennzahlen		Wert- minderung durch unterlassene Instand- haltung, Altlasten, sonstiges
	Stand zum 31.12.2021	Zugänge im Haushaltsjahr	Abgänge im Haushaltsjahr	Umbuchungen im Haushaltsjahr	Stand zum 31.12.2022	aufgelaufene Abschrei- bungen zum 31.12.2021	Zuschrei- bungen im Haushaltsjahr	Abschrei- bungen im Haushaltsjahr	Umbuchung im Haushaltsjahr	aufgelaufene Ab- schreibungen auf Abgänge	Ab- schreibungen zum 31.12.2022	Rest- buchwerte am Ende des Haushalts- jahres	Rest- buchwerte am Ende des Haushalts- vorjahres	Durch- schnitt- licher Absch.- satz	Durch- schnitt- licher Rest- buch- wert	
	0,00	0,00	0,00	0,00	0,00	0,00	0,00	0,00	0,00	0,00	0,00	0,00	0,00	0,0 %	0,0 %	0,00
1.1.1 Gewerbl. Schutzrechte u. ähnl. Rechte (Lizenzen)	231.435,53	0,00	0,00	0,00	231.435,53	-58.432,39	0,00	-3.922,02	0,00	0,00	-62.354,41	169.081,12	173.003,14	1,7 %	73,1 %	0,00
1.1.2 Geleistete Zuwendungen	1.129.121,23	2.000,00	0,00	44.625,00	1.175.746,23	-281.955,30	0,00	-98.257,10	0,00	0,00	-380.212,40	795.533,83	847.165,93	8,4 %	67,7 %	0,00
1.1.3 Gezahlte Investitionszuschüsse	706.237,75	0,00	-325,12	0,00	705.912,63	-331.360,38	0,00	-22.498,26	0,00	7,91	-353.850,73	352.061,90	374.877,37	3,2 %	49,9 %	0,00
1.1.5 Anzahlungen auf Imm. Vermögensgegenstände	40.700,00	40.225,00	0,00	-44.625,00	36.300,00	0,00	0,00	0,00	0,00	0,00	0,00	36.300,00	40.700,00	0,0 %	100,0 %	0,00
1.2.1 Wald, Forsten	4.712.680,91	0,00	0,00	0,00	4.712.680,91	-27.671,00	0,00	0,00	0,00	0,00	-27.671,00	4.685.009,91	4.685.009,91	0,0 %	99,4 %	0,00
1.2.10 Geleistete Anzahlungen, Anlagen im Bau	4.381.196,55	1.128.457,79	0,00	-868.900,52	4.640.753,82	0,00	0,00	0,00	0,00	0,00	0,00	4.640.753,82	4.381.196,55	0,0 %	100,0 %	0,00
1.2.2 Sonst. unbeb. Grundstücke u. grundst.gl. Rechte	9.288.671,66	84.207,02	-111.392,67	639.015,34	9.900.501,35	-452.840,34	0,00	-61.619,26	0,00	0,00	-514.459,60	9.386.041,75	8.835.831,32	0,6 %	94,8 %	0,00
1.2.3 Bebaute Grundstücke u. grundstücksgleiche Rechte	26.769.985,17	11.692,10	-31.045,36	4.622,49	26.755.254,40	-4.588.824,38	0,00	-454.073,40	0,00	7.870,58	-5.035.027,20	21.720.227,20	22.181.160,79	1,7 %	81,2 %	0,00
1.2.4 Infrastrukturvermögen	39.661.395,50	4.611,45	-16.253,38	66.421,51	39.716.175,08	-12.259.833,24	0,00	-896.949,53	0,00	0,00	-13.156.782,77	26.559.392,31	27.401.562,26	2,3 %	66,9 %	0,00
1.2.6 Kunstgegenstände, Denkmäler	97.588,39	0,00	0,00	0,00	97.588,39	-44.252,54	0,00	-4.880,63	0,00	0,00	-49.133,17	48.455,22	53.335,85	5,0 %	49,7 %	0,00
1.2.7 Maschinen, technische Anlagen, Fahrzeuge	1.338.180,60	-183,33	0,00	0,00	1.337.997,27	-773.543,62	0,00	-69.312,30	0,00	0,00	-842.855,92	495.141,35	564.636,98	5,2 %	37,0 %	0,00
1.2.8 Betriebs- und Geschäftsausstattung	2.207.823,44	21.518,78	-872,42	17.174,91	2.245.644,71	-1.510.395,68	0,00	-106.973,58	0,00	739,26	-1.616.630,00	629.014,71	697.427,76	4,8 %	28,0 %	0,00
1.3.1 Anteile an verbundenen Unternehmen	3.700.000,00	0,00	0,00	0,00	3.700.000,00	0,00	0,00	0,00	0,00	0,00	0,00	3.700.000,00	3.700.000,00	0,0 %	100,0 %	0,00
1.3.7 Sonstige Wertpapiere des Anlagevermögens	51.506,17	0,00	0,00	0,00	51.506,17	0,00	0,00	0,00	0,00	0,00	0,00	51.506,17	51.506,17	0,0 %	100,0 %	0,00
1.3.8 Sonstige Ausleihungen	206,24	0,00	0,00	0,00	206,24	0,00	0,00	0,00	0,00	0,00	0,00	206,24	206,24	0,0 %	100,0 %	0,00
1.4.3 Bauplätze, Grundstücke zum Verkauf, sonst. Vorräte	66.971,85	0,00	-57.221,22	129.100,48	138.851,11	0,00	0,00	0,00	0,00	0,00	0,00	138.851,11	66.971,85	0,0 %	100,0 %	0,00
2.2.1 Sonderposten aus Zuwendungen	-20.006.838,61	-1.299,69	0,00	-188.636,45	-20.196.774,75	6.147.648,76	0,00	543.632,38	0,00	0,00	6.691.281,14	-13.505.493,61	-13.859.189,85	2,7 %	66,9 %	0,00
2.2.2 Sonderposten aus Beiträgen und ähnlichen Entgelten	-9.196.925,96	0,00	0,00	0,00	-9.196.925,96	4.279.788,55	0,00	327.167,70	0,00	0,00	4.606.956,25	-4.589.969,71	-4.917.137,41	3,6 %	49,9 %	0,00

Anlagenübersicht für das Haushaltsjahr 2022

Posten / Art (gem. § 47 Abs. 4 Nr. 1 GemHVO)	Anschaffungs- und Herstellungskosten					Abschreibungen, Wertberichtigungen						Restbuchwerte		Kennzahlen		Wert- minderung durch unterlassene Instand- haltung, Altlasten, sonstiges
	Stand zum 31.12.2021	Zugänge im Haushaltsjahr	Abgänge im Haushaltsjahr	Umbuchungen im Haushaltsjahr	Stand zum 31.12.2022	aufgelaufene Abschrei- bungen zum 31.12.2021	Zuschrei- bungen im Haushaltsjahr	Abschrei- bungen im Haushaltsjahr	Umbuchung im Haushaltsjahr	aufgelaufene Ab- schreibungen auf Abgänge	Ab- schreibungen zum 31.12.2022	Rest- buchwerte am Ende des Haushalts- jahres	Rest- buchwerte am Ende des Haushalts- vorjahres	Durch- schnitt- licher Absch.- satz	Durch- schnitt- licher Rest- buch- wert	
2.2.3 Sonderposten aus Anzahlungen für Anlagevermögen	-2.620.478,70	-816.456,44	0,00	196.791,65	-3.240.143,49	0,00	0,00	0,00	0,00	0,00	0,00	-3.240.143,49	-2.620.478,70	0,0 %	100,0 %	0,00
2.3 Sonderposten für den Gebührenaussgleich	-20.467,89	0,00	0,00	0,00	-20.467,89	-15.795,00	-4.927,81	0,00	0,00	0,00	-20.722,81	-41.190,70	-36.262,89	24,1 %	201,2 %	0,00
2.5 Sonderposten aus Grabnutzungsentgelten	-2.398.223,89	-249.317,36	5.794,93	0,00	-2.641.746,32	551.678,40	0,00	65.481,36	0,00	-4.629,59	612.530,17	-2.029.216,15	-1.846.545,49	2,5 %	76,8 %	0,00
2.7 Sonstige Sonderposten	-118.051,24	0,00	0,00	0,00	-118.051,24	24.082,24	-2.000,67	4.965,00	0,00	0,00	27.046,57	-91.004,67	-93.969,00	2,5 %	77,1 %	0,00
Gesamt	60.022.714,70	225.455,32	-211.315,24	-4.410,59	60.032.444,19	-9.341.705,92	-6.928,48	-777.239,64	0,00	3.988,16	-10.121.885,88	49.910.558,31	50.681.008,78	1,3 %	83,1 %	0,00

Forderungsübersicht			
lfd. Nr.	Art (gem. § 47 Abs. 4 Nr. 2.2 GemHVO)	Stand zum 31.12.2022 (Bilanzwert) ¹	Stand zum 31.12.2021 (Bilanzwert) ¹
1	Forderungen und sonstige Vermögensgegenstände	3.038.312,34	3.283.220,68
1.1	Öffentlich-rechtliche Forderungen, Forderungen aus Transferleistungen	2.753.450,11	2.748.568,54
1.2	Privatrechtliche Forderungen aus Lieferungen und Leistungen	105.021,68	278.409,91
1.3	Forderungen gegen verbundene Unternehmen	13.561,92	38.998,63
1.4	Forderungen gegen Unternehmen, mit denen ein Beteiligungsverhältnis besteht	0,00	0,00
1.5	Forderungen gegen Sondervermögen, Zweckverbände, Anstalten des öffentlichen Rechts, rechtsfähige kommunale Stiftungen	2.075,84	1.723,96
1.6	Forderungen gegen den sonstigen öffentlichen Bereich	2.667,74	30.721,33
1.7	Sonstige Vermögensgegenstände / Sonstige Forderungen	161.535,05	184.798,31

¹ Angaben können auch in 1.000 € erfolgen.

Verbindlichkeitenübersicht						
lfd. Nr.	Art (gem. § 47 Abs. 5 Nr. 4 GemHVO)	Verbindlichkeiten zum 31.12.2022 mit einer Restlaufzeit			Stand zum 31.12.2022 (Bilanzwert)	Stand zum 31.12.2021 (Bilanzwert)
		bis zu einem Jahr	von über einem bis zu fünf Jahren	von mehr als fünf Jahren		
		in € ¹				
1	Verbindlichkeiten	6.803.250,26	2.320.000,00	3.735.000,00	12.858.250,26	15.486.121,33
1.1	Anleihen					
1.2	Verbindlichkeiten aus Kreditaufnahmen	580.000,00	2.320.000,00	3.735.000,00	6.635.000,00	7.215.000,00
	davon:					
1.2.1	Verbindlichkeiten aus Kreditaufnahmen für Investitionen	580.000,00	2.320.000,00	3.735.000,00	6.635.000,00	7.215.000,00
1.2.2	Verbindlichkeiten aus Kreditaufnahmen zur Liquiditätssicherung	0,00			0,00	0,00
1.3	Verbindlichkeiten aus Vorgängen, die Kreditaufnahmen wirtschaftlich gleichkommen	0,00			0,00	0,00
1.4	Erhaltene Anzahlungen auf Bestellungen	0,00			0,00	0,00
1.5	Verbindlichkeiten aus Lieferungen und Leistungen	177.033,31			177.033,31	392.366,97
1.6	Verbindlichkeiten aus Transferleistungen	250,00			250,00	0,00
1.7	Verbindlichkeiten gegenüber verbundenen Unternehmen	5.673,17			5.673,17	3.836,83
1.8	Verbindlichkeiten gegenüber Unternehmen, mit denen ein Beteiligungsverhältnis besteht	0,00			0,00	0,00
1.9	Verbindlichkeiten gegenüber Sondervermögen, Zweckverbänden, Anstalten des öffentlichen Rechts, rechtsfähigen kommunalen Stiftungen	23.809,37			23.809,37	4.031,27
1.10	Verbindlichkeiten gegenüber dem sonstigen öffentlichen Bereich	5.806.658,83			5.806.658,83	7.685.906,82
1.11	Sonstige Verbindlichkeiten	209.825,58			209.825,58	184.979,44

¹ Angaben können auch in 1.000 € erfolgen.

Übersicht über die über das Ende des Haushaltsjahres hinaus geltenden Haushaltsermächtigungen			
lfd. Nr.	Konto / Bezeichnung	Ansatz des Haushaltsjahres	Übertragung auf das Haushaltsfolgejahr
		2022	2023
		in € ¹	
1.	Aufwandsermächtigungen	24.000,00	509.808,61
	Teilhaushalt 5	24.000,00	509.808,61
	Teilhaushalt ...	0,00	0,00
2.	Auszahlungsermächtigungen	904.000,00	2.005.539,63
2.1	Ordentliche und außerordentliche Auszahlungen	0,00	0,00
	Teilhaushalt 1	0,00	0,00
	Teilhaushalt ...	0,00	0,00
2.2	Auszahlungen aus Investitionstätigkeit	904.000,00	1.978.495,12
	Teilhaushalt 1	0,00	780.000,00
	Teilhaushalt 2	0,00	43.100,00
	Teilhaushalt 3	159.000,00	110.491,30
	Teilhaushalt 4	0,00	6.000,00
	Teilhaushalt 5	745.000,00	1.038.903,82
2.3	Auszahlungen aus Finanzierungstätigkeit	0,00	27.044,51
	Teilhaushalt 6	0,00	27.044,51
3.	Ermächtigungen für die Aufnahme von Investitionskrediten	0,00	0,00
	Teilhaushalt 6	0,00	0,00
4.	Aus Verpflichtungsermächtigungen voraussichtlich fällig werdende Auszahlungen²	0,00	0,00
	Teilhaushalt 1		
	Teilhaushalt ...		

¹ Angaben können auch in 1.000 € erfolgen.

² Sofern Auszahlungen aus Verpflichtungsermächtigungen auch über das Haushaltsfolgejahr voraussichtlich fällig werden, sind diese auf die einzelnen Folgejahre darzustellen.

Übersicht über die Entwicklung der Jahresergebnisse (gem. § 2 Abs. Satz 1 Posten E 23 GemHVO) ¹			
lfd. Nr.	Haushaltsjahr 2024 / 2025	Jahr	Betrag in € ²
1	5. Haushaltsvorjahr (lt. festgestelltem Jahresabschluss)	2019	349.607,80 €
2	4. Haushaltsvorjahr (lt. festgestelltem Jahresabschluss)	2020	7.993.085,05 €
3	3. Haushaltsvorjahr (lt. festgestelltem Jahresabschluss)	2021	-5.344.755,77 €
4	2. Haushaltsvorjahr (Rechnungsergebnis)	2022	-1.594.081,10 €
5	1. Haushaltsvorjahr (vorl. Rechnungsergebnis)	2023	3.342.759,25 €
6	Haushaltsjahr (Ansatz)	2024	-4.440.930,00 €
7	Zwischensumme (lfd. Nr. 1 - 6)		305.685,23 €
8	1. Haushaltsfolgejahr (Ansatz)	2025	-3.035.860,00 €
9	2. Haushaltsfolgejahr (Planung)	2026	-2.826.860,00 €
10	3. Haushaltsfolgejahr (Planung)	2027	-2.783.570,00 €
11	Summe		-8.340.604,77 €

¹ Die Übersicht ist als Anlage zum Haushaltsplan entbehrlich, sofern der Vorbericht eine entsprechende Darstellung über die Entwicklung der Jahresergebnisse enthält.

² Angaben können auch in 1.000 € erfolgen.

Übersicht über die Über-/Unterdeckung im Finanzhaushalt bzw. in der Finanzrechnung ¹						
lfd. Nr.	Haushaltsjahr 2024 / 2025	Jahr	Saldo der ordentlichen und außerordentlichen Ein- und Auszahlungen (§ 2 Abs. 1 Satz 1 Posten F23 GemHVO)	./. planmäßige Tilgung (§ 2 Abs. 1 Satz 1 Posten F36 GemHVO)	./. Mindestrück- rührungsbetrag gemäß Tilgungsplan (§ 2 Abs. 1 Satz 1 Posten F45 GemHVO)	= Betrag
in € ²						
1	5. Haushaltsvorjahr (lt. festgestelltem Jahresabschluss)	2019	508.061,07 €	699.967,94 €	0,00 €	-191.906,87 €
2	4. Haushaltsvorjahr (lt. festgestelltem Jahresabschluss)	2020	5.805.185,46 €	684.968,02 €	0,00 €	5.120.217,44 €
3	3. Haushaltsvorjahr (lt. festgestelltem Jahresabschluss)	2021	-3.095.207,35 €	580.000,00 €	0,00 €	-3.675.207,35 €
4	2. Haushaltsvorjahr (Rechnungsergebnis)	2022	1.902.466,05 €	580.000,00 €	0,00 €	1.322.466,05 €
5	1. Haushaltsvorjahr (vorl. Rechnungsergebnis)	2023	-3.095.207,35 €	580.000,00 €	0,00 €	-3.675.207,35 €
6	Haushaltsjahr (Ansatz)	2024	-3.665.480,00 €	580.000,00 €	216.910,00 €	-4.462.390,00 €
7	Zwischensumme (lfd. Nr. 1 - 6)		-1.640.182,12 €	3.704.935,96 €	216.910,00 €	-5.562.028,08 €
8	1. Haushaltsfolgejahr (Ansatz)	2025	-2.306.160,00 €	580.000,00 €	216.910,00 €	-3.103.070,00 €
9	2. Haushaltsfolgejahr (Planung)	2026	-2.097.160,00 €	730.000,00 €	216.910,00 €	-3.044.070,00 €
10	3. Haushaltsfolgejahr (Planung)	2027	-2.053.870,00 €	730.000,00 €	216.910,00 €	-3.000.780,00 €
11	Summe		-8.097.372,12 €	5.744.935,96 €	867.640,00 €	-14.709.948,08 €

¹ Die Übersicht ist als Anlage zum Haushaltsplan entbehrlich, sofern der Vorbericht eine entsprechende Darstellung über die Entwicklung der Finanzmittelüberschüsse und -fehlbeträge enthält.

² Angaben können auch in 1.000 € erfolgen.

Übersicht über die Entwicklung des Eigenkapitals ¹				
lfd. Nr.	Ergebnis (gem. § 2 Abs. 2 Satz 1 Posten E 23)	Jahr	Betrag	nachrichtlich: aufgelaufenes Eigenkapital
			in € ²	
1	Eigenkapital zum 31.12. des dritten Haushaltsvorjahres	2021		37.591.333,51 €
2	+ Jahresergebnis des zweiten Haushaltsvorjahres	2022	-1.594.081,10 €	35.997.252,41 €
3	+ vorl. Rechnungsergebnis des Haushaltsvorjahres	2023	3.342.759,25 €	39.340.011,66 €
4	+ Ansatz für Jahresergebnis des Haushaltsjahres	2024	-4.440.930,00 €	34.899.081,66 €
5	+ Ansatz für Jahresergebnis des Haushaltsfolgejahres	2025	-3.035.860,00 €	31.863.221,66 €
6	+ geplantes Jahresergebnis des 2. Haushaltsfolgejahres	2026	-2.826.860,00 €	29.036.361,66 €
7	+ geplantes Jahresergebnis des 3. Haushaltsfolgejahres	2027	-2.783.570,00 €	26.252.791,66 €

¹ Die Übersicht ist als Anlage zum Haushaltsplan entbehrlich, sofern der Vorbericht eine entsprechend aussagekräftige Darstellung der Entwicklung des Eigenkapitals enthält.

² Angaben können auch in 1.000 € erfolgen.