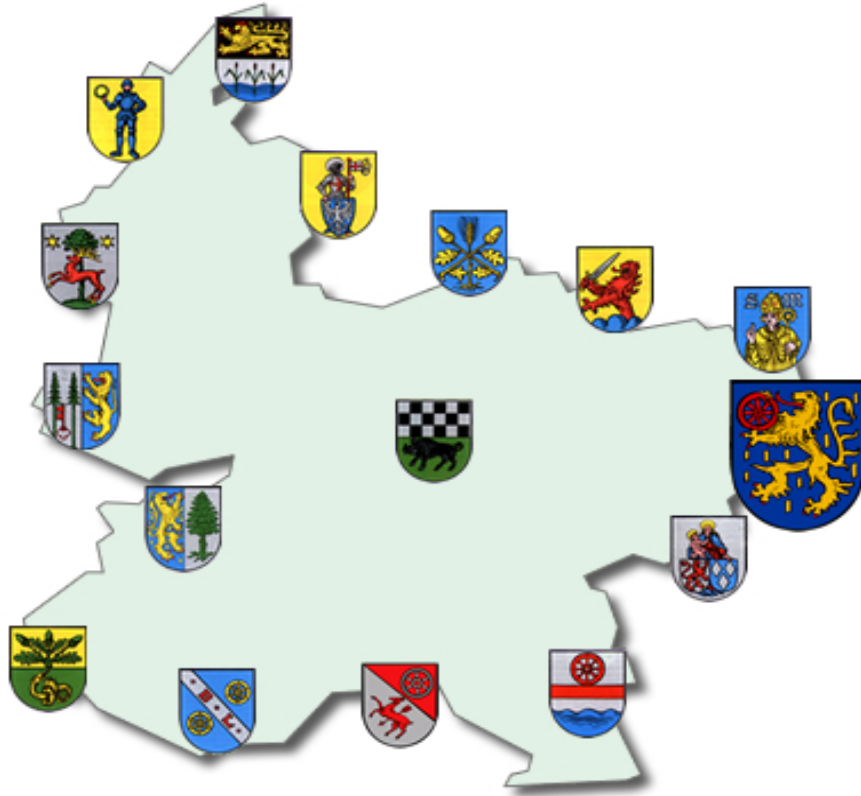


Ortsgemeinde Bischheim



Jahresabschluss und Jahresrechnung 2022

Inhaltsverzeichnis

1.	Vorwort	3
2.	Aufstellungsvermerk	4
3.	Ergebnis-/ Finanzrechnung	5
4.	Teilergebnis- und Teilfinanzrechnung	9
5.	Bilanz zum 31.12.2022 (Konten-/Staffelform)	19
6.	Anhang nach § 48 GemHVO	26
	Anlagen zum Anhang:	
	Übersicht über Grundstücke mit eingeschränkter Nutzung	38
	Übersicht über altlastenverdächtige Grundstücke	44
	Übersicht über die Mitglieder des Gemeinderates	45
7.	Rechenschaftsbericht nach § 49 GemHVO	46
	Anlagen zum Rechenschaftsbericht:	
	Kreditverzeichnis	62
	Plan-Ist-Auswertung nach Buchungsstellen	63
8.	Anlagenübersicht / Sonderpostenübersicht	83
9.	Forderungsübersicht	84
10.	Verbindlichkeitenübersicht	85
11.	Übersicht über die über das Ende des Haushaltsjahres hinaus geltenden Haushaltsermächtigungen	86
12.	Entwicklung Jahresergebnisse	87
13.	Entwicklung Finanzmittelüberschüsse/-fehlbeträge	88
14.	Entwicklung Eigenkapital	89

Vorwort

Die Gemeinden haben nach §108 Gemeindeordnung (GemO) für den Schluss eines jeden Haushaltsjahres einen Jahresabschluss aufzustellen, in dem das Ergebnis der Haushaltswirtschaft des Haushaltsjahres nachzuweisen ist.

Er hat das Vermögen, das Eigenkapital, die Sonderposten, die Rückstellungen, die Verbindlichkeiten, die Rechnungsabgrenzungsposten, die Erträge und Aufwendungen sowie die Einzahlungen und Auszahlungen vollständig zu enthalten, soweit durch Gesetz oder aufgrund eines Gesetzes nichts anderes bestimmt ist.

Der Jahresabschluss hat unter Beachtung der Grundsätze ordnungsmäßiger Buchführung für Gemeinden ein den tatsächlichen Verhältnissen entsprechendes Bild der Vermögens-, Finanz- und Ertragslage der Gemeinde zu vermitteln.

Die Vermögenslage einer Gemeinde wird durch die stichtagsbezogene Schlussbilanz in komprimierter Form dargestellt. Das Vermögen auf der Aktivseite der Bilanz (Kapitalverwendung) wird den Schulden, Rückstellungen und Sonderposten auf der Passivseite (Kapitalherkunft) gegenübergestellt. Die Saldoposition – das Eigenkapital (Reinvermögen) – gibt Auskunft über die Finanzlage der Kommune.

Die Finanz- und Ertragslage wird aus der zeitraumbezogenen Finanz- und Ergebnisrechnung sowie den Teilrechnungen ersichtlich. Die Finanzrechnung zeigt Herkunft und Verwendung der eingesetzten Finanzmittel auf und informiert über die Liquidität der Gemeinde. Die Ergebnisrechnung, ähnlich einer Gewinn- und Verlustrechnung im kaufmännischen Rechnungswesen, stellt Ressourcenaufkommen und Ressourcenverzehr gegenüber. Der Saldo der Ergebnisrechnung (Erträge ./ Aufwendungen) zeigt die Ertragslage und verändert das Eigenkapital der Kommune.

Die Bestandteile und Anlagen des Jahresabschlusses sind dem folgenden Aufstellungsvermerk zu entnehmen.

Der Jahresabschluss ist innerhalb von sechs Monaten nach Ablauf des Haushaltsjahres aufzustellen. Nach dessen Prüfung durch den örtlichen Rechnungsprüfungsausschuss bzw. den Gemeinderat legt der Ortsbürgermeister den Jahresabschluss nach §110 GemO dem Gemeinderat zur Feststellung vor. Dieser beschließt nach §114 Abs. 1 Satz 1 GemO spätestens zum 31.12. des auf das Haushaltsjahr folgenden Jahres über die Feststellung des geprüften Jahresabschlusses. In einem gesonderten Beschluss nach §114 Abs. 1 Satz 2 GemO entscheidet der Rat auch über die Entlastung des Bürgermeisters und der Beigeordneten, soweit diese einen eigenen Geschäftsbereich leiten oder den Bürgermeister vertreten haben.

Aufstellungsvermerk

Der Jahresabschluss besteht aus (§ 108 Abs. 2 Gemeindeordnung)

1. der Ergebnisrechnung,
2. der Finanzrechnung,
3. den Teilrechnungen,
4. der Bilanz,
5. dem Anhang.


Dem Jahresabschluss sind als Anlagen beizufügen (§ 108 Abs. 3 Gemeindeordnung)

1. der Rechenschaftsbericht,
2. die Anlagenübersicht,
3. die Forderungsübersicht,
4. die Verbindlichkeitenübersicht,
5. eine Übersicht über die über das Ende des Haushaltsjahres hinaus geltenden Haushaltsermächtigungen.

Der Jahresabschluss der Ortsgemeinde Bischheim zum 31.12.2022 wurde gemäß § 108 Gemeindeordnung (GemO) in Verbindung mit §§ 43 ff. Gemeindehaushaltsverordnung (GemHVO) aufgestellt.

Kirchheimbolanden, 15. Mai 2025

Ortsgemeinde Bischheim




(Brack)
Ortsbürgermeister

Verbandsgemeindeverwaltung

Kirchheimbolanden

Im Auftrag:



(Stüttchen)
Stv. Abteilungsleiter

F.d.R.d.A.

Im Auftrag:



(Riemer)
Finanzabteilung

Ergebnis- und Finanzrechnung

Gesamthaushalt

Haushaltsjahr 2022

Doppischer Produktplan 2022 Rechnung

Gesamthaushalt

<u>Gesamtergebnisplan neu</u>		Ergebnis Vorjahr (Spalte 1)	Gesamt-Ansatz HHJ (Spalte 2)	Rechn.ergebnis HHJ (Spalte 3)	Vergl. Ansatz/RE HHJ (Sp3-2)	Ergebn.verän. ggü HhVj (Sp3-1)
E 1	Steuern und ähnliche Abgaben	863.606,77	921.590	870.313,84	-51.276,16	6.707,07
E 2	Zuwendungen, allgemeine Umlagen und sonstige Transfererträge	673.694,07	821.350	744.036,79	-77.313,21	70.342,72
E 3	Erträge der sozialen Sicherung	111,45	0	0,00	0,00	-111,45
E 4	Öffentlich-rechtliche Leistungsentgelte	72.081,82	71.370	78.446,35	7.076,35	6.364,53
E 5	Privatrechtliche Leistungsentgelte	6.902,41	6.980	8.573,01	1.593,01	1.670,60
E 6	Kostenerstattungen und Kostenumlagen	115.623,79	54.580	42.626,51	-11.953,49	-72.997,28
E 7	Sonstige laufende Erträge	94.476,75	63.520	78.375,28	14.855,28	-16.101,47
E 8	Summe der laufenden Erträge aus Verwaltungstätigkeit	1.826.497,06	1.939.390	1.822.371,78	-117.018,22	-4.125,28
E 9	Personal- und Versorgungsaufwendungen	774.054,89	916.580	811.928,20	-104.651,80	37.873,31
E 10	Aufwendungen für Sach- und Dienstleistungen	242.483,30	305.970	221.732,41	-84.237,59	-20.750,89
E 11	Abschreibungen	157.906,89	157.810	159.455,84	1.645,84	1.548,95
E 12	Zuwendungen, Umlagen und sonstige Transferaufwendungen	587.667,77	615.690	607.774,43	-7.915,57	20.106,66
E 13	Aufwendungen der sozialen Sicherung	0,00	0	0,00	0,00	0,00
E 14	Sonstige laufende Aufwendungen	27.156,16	25.550	50.604,28	25.054,28	23.448,12
E 15	Summe der laufenden Aufwendungen aus Verwaltungstätigkeit	1.789.269,01	2.021.600	1.851.495,16	-170.104,84	62.226,15
E 16	Laufendes Ergebnis aus Verwaltungstätigkeit	37.228,05	-82.210	-29.123,38	53.086,62	-66.351,43
E 17	Zinserträge und sonstige Finanzerträge	54,06	0	-571,31	-571,31	-625,37
E 18	Zinsaufwendungen und sonstige Finanzaufwendungen	235,27	950	850,70	-99,30	615,43
E 19	Saldo der Zins- und sonstigen Finanzerträge und -aufwendungen	-181,21	-950	-1.422,01	-472,01	-1.240,80
E 20	Ordentliches Ergebnis	37.046,84	-83.160	-30.545,39	52.614,61	-67.592,23
	Außerordentliche Erträge	51.546,29	0	244.730,01	244.730,01	193.183,72
	Außerordentliche Aufwendungen	0,00	0	0,00	0,00	0,00
E 21	Außerordentliches Ergebnis	51.546,29	0	244.730,01	244.730,01	193.183,72
E 22	Saldo aus internen Leistungsbeziehungen	0,00	0	0,00	0,00	0,00
E 23	Jahresergebnis (Jahresüberschuss / Jahresfehlbetrag)	88.593,13	-83.160	214.184,62	297.344,62	125.591,49
	nachrichtlich:					
	Gesamterträge	1.878.097,41	1.939.390	2.066.530,48	127.140,48	188.433,07
	Gesamtaufwendungen	1.789.504,28	2.022.550	1.852.345,86	-170.204,14	62.841,58
	Differenz	88.593,13	-83.160	214.184,62	297.344,62	125.591,49

Doppischer Produktplan 2022 Rechnung

Gesamthaushalt

Gesamtfinanzplan OG neu

	Ergebnis Vorjahr (Spalte 1)	Gesamt-Ansatz HHJ (Spalte 2)	Rechn.ergebnis HHJ (Spalte 3)	Vergl. Ansatz/RE HHJ (Sp3-2)	Ergebn.verän. ggü HhVj (Sp3-1)
F 1 Steuern und ähnliche Abgaben	847.231,48	921.590	878.410,31	-43.179,69	31.178,83
F 2 Zuwendungen, allgemeine Umlagen und sonstige Transfereinzahlungen	586.536,21	736.640	662.019,66	-74.620,34	75.483,45
F 3 Einzahlungen der sozialen Sicherung	111,45	0	137,53	137,53	26,08
F 4 Öffentlich-rechtliche Leistungsentgelte	30.973,69	32.570	38.446,78	5.876,78	7.473,09
F 5 Privatrechtliche Leistungsentgelte	6.899,71	6.980	7.575,83	595,83	676,12
F 6 Kostenerstattungen und Kostenumlagen	115.735,24	54.580	42.626,51	-11.953,49	-73.108,73
F 7 Sonstige laufende Einzahlungen	44.008,63	62.500	67.848,19	5.348,19	23.839,56
F 8 Summe der laufenden Einzahlungen aus Verwaltungstätigkeit	1.631.496,41	1.814.860	1.697.064,81	-117.795,19	65.568,40
F 9 Personal- und Versorgungsauszahlungen	772.308,67	913.580	800.239,64	-113.340,36	27.930,97
F 10 Auszahlungen für Sach- und Dienstleistungen	251.556,66	305.970	219.532,38	-86.437,62	-32.024,28
F 11 nicht besetzt	0,00	0	0,00	0,00	0,00
F 12 Zuwendungen, Umlagen und sonstige Transferauszahlungen	589.235,51	615.690	622.503,00	6.813,00	33.267,49
F 13 Auszahlungen der sozialen Sicherung	0,00	0	0,00	0,00	0,00
F 14 Sonstige laufende Auszahlungen	23.559,09	25.550	22.755,82	-2.794,18	-803,27
F 15 Summe der laufenden Auszahlungen aus Verwaltungstätigkeit	1.636.659,93	1.860.790	1.665.030,84	-195.759,16	28.370,91
F 16 Saldo der laufenden Ein- und Auszahlungen aus Verwaltungstätigkeit	-5.163,52	-45.930	32.033,97	77.963,97	37.197,49
F 17 Zins- und sonstige Finanzeinzahlungen	54,06	0	-591,31	-591,31	-645,37
F 18 Zins- und sonstige Finanzauszahlungen	235,27	950	850,70	-99,30	615,43
F 19 Saldo der Zins- und sonstigen Finanzen- und -auszahlungen	-181,21	-950	-1.442,01	-492,01	-1.260,80
F 20 Saldo der ordentlichen Ein- und Auszahlungen	-5.344,73	-46.880	30.591,96	77.471,96	35.936,69
Außerordentliche Einzahlungen	0,00	0	0,00	0,00	0,00
Außerordentliche Auszahlungen	0,00	0	0,00	0,00	0,00
F 21 Saldo der außerordentlichen Ein- und Auszahlungen	0,00	0	0,00	0,00	0,00
F 22 Saldo der Ein- und Auszahlungen aus internen Leistungsbeziehungen	0,00	0	0,00	0,00	0,00
 F 23 Saldo der ordentlichen und außerordentlichen Ein- und Auszahlungen	 -5.344,73	 -46.880	 30.591,96	 77.471,96	 35.936,69
F 24 Einzahlungen aus Investitionszuwendungen	-480,00	0	0,00	0,00	480,00
F 25 Einzahlungen aus Beiträgen und ähnlichen Entgelten	3.374,21	0	3.424,40	3.424,40	50,19
F 26 Sonstige Investitionseinzahlungen	117.180,00	394.600	240.200,00	-154.400,00	123.020,00
F 27 Summe der Einzahlungen aus Investitionstätigkeit	120.074,21	394.600	243.624,40	-150.975,60	123.550,19
F 28 Auszahlungen für immaterielle Vermögensgegenstände	0,00	0	0,00	0,00	0,00
F 29 Auszahlungen für Sachanlagen	67.765,56	310.800	10.821,22	-299.978,78	-56.944,34
F 30 Auszahlungen für Finanzanlagen	0,00	0	0,00	0,00	0,00
F 31 Sonstige Investitionsauszahlungen	202.322,71	0	6.472,81	6.472,81	-195.849,90
F 32 Summe der Auszahlungen aus Investitionstätigkeit	270.088,27	310.800	17.294,03	-293.505,97	-252.794,24
 F 33 Saldo der Ein- und Auszahlungen aus Investitionstätigkeit	 -150.014,06	 83.800	 226.330,37	 142.530,37	 376.344,43

Doppischer Produktplan 2022 Rechnung

Gesamthaushalt

Gesamtfinanzplan OG neu

	Ergebnis Vorjahr (Spalte 1)	Gesamt-Ansatz HHJ (Spalte 2)	Rechn.ergebnis HHJ (Spalte 3)	Vergl. Ansatz/RE HHJ (Sp3-2)	Ergebn.verän. ggü HhVj (Sp3-1)
F 34 Finanzmittelüberschuss / Finanzmittelfehlbetrag	-155.358,79	36.920	256.922,33	220.002,33	412.281,12
F 35 Aufnahme von Investitionskrediten	150.000,00	107.000	0,00	-107.000,00	-150.000,00
Ordentliche Tilgung (nachrichtlich)	0,00	7.500	7.500,00	0,00	7.500,00
Außerordentliche Tilgung (nachrichtlich)	0,00	190.800	0,00	-190.800,00	0,00
F 36 Tilgung von Investitionskrediten	0,00	198.300	7.500,00	-190.800,00	7.500,00
F 37 Saldo der Ein- und Auszahlungen aus Investitionskrediten	150.000,00	-91.300	-7.500,00	83.800,00	-157.500,00
F 38 Veränderung der liquiden Mittel (ohne durchlaufende Gelder) *1	0,00	0	0,00	0,00	0,00
F 39 Saldo der Ein- und Auszahlungen aus Krediten zur Liquiditätssicherung *2	16.514,98	54.380	-252.751,88	-307.131,88	-269.266,86
F 40 Saldo der Ein- und Auszahlungen aus Finanzierungstätigkeit	166.514,98	-36.920	-260.251,88	-223.331,88	-426.766,86
Einzahlungen aus durchlaufenden Geldern	2.039,21	0	3.459,55	3.459,55	1.420,34
Auszahlungen aus durchlaufenden Geldern	13.195,40	0	130,00	130,00	-13.065,40
F 41 Saldo der durchlaufenden Gelder	-11.156,19	0	3.329,55	3.329,55	14.485,74
F 42 Verwendung Finanzmittelüberschuss / Deckung Finanzmittelfehlbetrag	155.358,79	-36.920	-256.922,33	-220.002,33	-412.281,12
F 43 Veränderung der Liquiden Mittel (einschl. durchlaufende Gelder)	0,00	0	0,00	0,00	0,00
F 44 Nachrichtlich: Ausgleich Finanzhaushalt *3 (= F23 ./.. ordentl. Tilgung)	-5.344,73	-54.380	23.091,96	77.471,96	28.436,69
ordentliche Einzahlungen	1.631.550,47	1.814.860	1.696.473,50	-118.386,50	64.923,03
ordentliche Auszahlungen	1.636.895,20	1.861.740	1.665.881,54	-195.858,46	28.986,34
Saldo ordentliche Ein-/Auszahlungen	-5.344,73	-46.880	30.591,96	77.471,96	35.936,69
Gesamteinzahlungen (ohne Kassenkredite)	1.903.663,89	2.316.460	1.943.557,45	-372.902,55	39.893,56
Gesamtauszahlungen	1.920.178,87	2.370.840	1.690.805,57	-680.034,43	-229.373,30
Saldo Gesamteinzahlungen / Gesamtauszahlungen	-16.514,98	-54.380	252.751,88	307.131,88	269.266,86

*1 Bei Ortsgemeinden: Veränderung der Forderungen ggü der VG

*2 Bei Ortsgemeinden: Veränderung der Verbindlichkeiten ggü der VG

*3 Ohne außerplanmäßige Tilgungen und Umschuldungen

Teilergebnis- und Teilfinanzrechnung

Haushaltsjahr 2022

- Teilhaushalt 1: Zentrale Verwaltung
- Teilhaushalt 2: Schule und Kultur
- Teilhaushalt 3: Soziales und Jugend
- Teilhaushalt 4: Gesundheit und Sport
- Teilhaushalt 5: Gestaltung Umwelt
- Teilhaushalt 6: Zentrale Finanzleistungen

Doppischer Produktplan 2022 Rechnung

Hauptproduktbereich		1	Zentrale Verwaltung		extern			
					Rechtsbindung:	Pflichtaufgabe		
<u>Teilergebnisplan neu</u>		Ergebnis Vorjahr (Spalte 1)	Übertragung aus Vorjahr	Gesamt-Ansatz HHJ (Spalte 2)	Rechn.ergebnis HHJ (Spalte 3)	Vergl.Ansatz/RE HHJ (Sp3-Sp2)	Übertragung ins Folgejahr	Ergebn.verän.gg ü HhVj (Sp3-1)
E 2	Zuwendungen, allgemeine Umlagen und sonstige Transfererträge	11.808,81	0,00	12.180	694,69	-11.485,31	0,00	-11.114,12
E 5	Privatrechtliche Leistungsentgelte	6.902,41	0,00	6.980	8.573,01	1.593,01	0,00	1.670,60
E 6	Kostenerstattungen und Kostenumlagen	0,00	0,00	0	10.746,35	10.746,35	0,00	10.746,35
E 7	Sonstige laufende Erträge	48.379,67	0,00	1.020	7.428,79	6.408,79	0,00	-40.950,88
E 8	Summe der laufenden Erträge aus Verwaltungstätigkeit	67.090,89	0,00	20.180	27.442,84	7.262,84	0,00	-39.648,05
E 9	Personal- und Versorgungsaufwendungen	88.882,42	0,00	108.980	102.931,57	-6.048,43	0,00	14.049,15
E 10	Aufwendungen für Sach- und Dienstleistungen	33.998,70	0,00	28.130	30.510,91	2.380,91	0,00	-3.487,79
E 11	Abschreibungen	5.801,34	0,00	5.540	7.205,30	1.665,30	0,00	1.403,96
E 12	Zuwendungen, Umlagen und sonstige Transferaufwendungen	43,83	0,00	150	25,35	-124,65	0,00	-18,48
E 14	Sonstige laufende Aufwendungen	15.946,43	0,00	15.230	15.696,38	466,38	0,00	-250,05
E 15	Summe der laufenden Aufwendungen aus Verwaltungstätigkeit	144.672,72	0,00	158.030	156.369,51	-1.660,49	0,00	11.696,79
E 16	Laufendes Ergebnis aus Verwaltungstätigkeit	-77.581,83	0,00	-137.850	-128.926,67	8.923,33	0,00	-51.344,84
E 17	Zinserträge und sonstige Finanzerträge	0,00	0,00	0	0,00	0,00	0,00	0,00
E 18	Zinsaufwendungen und sonstige Finanzaufwendungen	0,00	0,00	0	0,00	0,00	0,00	0,00
E 19	Saldo der Zins- und sonstigen Finanzerträge und -aufwendungen	0,00	0,00	0	0,00	0,00	0,00	0,00
E 20	Ordentliches Ergebnis	-77.581,83	0,00	-137.850	-128.926,67	8.923,33	0,00	-51.344,84
E 21	Außerordentliches Ergebnis	51.127,88	0,00	0	244.695,30	244.695,30	0,00	193.567,42
E 22	Saldo aus internen Leistungsbeziehungen	0,00	0,00	2.000	0,00	-2.000,00	0,00	0,00
E 23	Jahresergebnis (Jahresüberschuss / Jahresfehlbetrag) des Teilhaushalts	-26.453,95	0,00	-135.850	115.768,63	251.618,63	0,00	142.222,58
<u>Teilfinanzhaushalt neu</u>		Ergebnis Vorjahr (Spalte 1)	Übertragung aus Vorjahr	Gesamt-Ansatz HHJ (Spalte 2)	Rechn.ergebnis HHJ (Spalte 3)	Vergl.Ansatz/RE HHJ (Sp3-Sp2)	Übertragung ins Folgejahr	Ergebn.verän.gg ü HhVj (Sp3-1)
F 2	Zuwendungen, allgemeine Umlagen und sonstige Transfereinzahlungen	9.878,48	0,00	11.500	1.234,81	-10.265,19	0,00	-8.643,67
F 5	Privatrechtliche Leistungsentgelte	6.899,71	0,00	6.980	7.575,83	595,83	0,00	676,12
F 6	Kostenerstattungen und Kostenumlagen	0,00	0,00	0	10.746,35	10.746,35	0,00	10.746,35
F 7	Sonstige laufende Einzahlungen	150,00	0,00	0	475,00	475,00	0,00	325,00
F 8	Summe der laufenden Einzahlungen aus Verwaltungstätigkeit	16.928,19	0,00	18.480	20.031,99	1.551,99	0,00	3.103,80
F 9	Personal- und Versorgungsauszahlungen	87.136,20	0,00	105.980	91.243,01	-14.736,99	0,00	4.106,81
F 10	Auszahlungen für Sach- und Dienstleistungen	33.082,62	0,00	28.130	30.328,81	2.198,81	0,00	-2.753,81
F 12	Zuwendungen, Umlagen und sonstige Transferauszahlungen	43,83	0,00	150	25,35	-124,65	0,00	-18,48
F 14	Sonstige laufende Auszahlungen	15.800,76	0,00	15.230	15.841,00	611,00	0,00	40,24
F 15	Summe der laufenden Auszahlungen aus Verwaltungstätigkeit	136.063,41	0,00	149.490	137.438,17	-12.051,83	0,00	1.374,76
F 16	Saldo der laufenden Ein- und Auszahlungen aus Verwaltungstätigkeit	-119.135,22	0,00	-131.010	-117.406,18	13.603,82	0,00	1.729,04
F 17	Zins- und sonstige Finanzeinzahlungen	0,00	0,00	0	0,00	0,00	0,00	0,00
F 18	Zins- und sonstige Finanzauszahlungen	0,00	0,00	0	0,00	0,00	0,00	0,00
F 19	Saldo der Zins- und sonstigen Finanzein- und -auszahlungen	0,00	0,00	0	0,00	0,00	0,00	0,00
F 20	Saldo der ordentlichen Ein- und Auszahlungen	-119.135,22	0,00	-131.010	-117.406,18	13.603,82	0,00	1.729,04
F 21	Saldo der außerordentlichen Ein- und Auszahlungen	0,00	0,00	0	0,00	0,00	0,00	0,00
F 22	Saldo der Ein- und Auszahlungen aus internen Leistungsbeziehungen	0,00	0,00	2.000	0,00	-2.000,00	0,00	0,00

Doppischer Produktplan 2022 Rechnung

Hauptproduktbereich	1	Zentrale Verwaltung		Rechtsbindung:		extern		
						Pflichtaufgabe		
<u>Teilfinanzhaushalt neu</u>		Ergebnis Vorjahr (Spalte 1)	Übertragung aus Vorjahr	Gesamt-Ansatz HHJ (Spalte 2)	Rechn.ergebnis HHJ (Spalte 3)	Vergl.Ansatz/RE HHJ (Sp3-Sp2)	Übertragung ins Folgejahr	Ergebn.verän.gg ü HhVj (Sp3-1)
F 23 Saldo der ordentlichen und außerordentlichen Ein- und Auszahlungen		-119.135,22	0,00	-129.010	-117.406,18	11.603,82	0,00	1.729,04
F 26 Sonstige Investitionseinzahlungen		117.180,00	0,00	394.600	240.200,00	-154.400,00	0,00	123.020,00
F 27 Summe der Einzahlungen aus Investitionstätigkeit		117.180,00	0,00	394.600	240.200,00	-154.400,00	0,00	123.020,00
F 29 Auszahlungen für Sachanlagen		360,00	3.369,27	210.800	8.553,42	-202.246,58	200.000,00	8.193,42
F 31 Sonstige Investitionsauszahlungen		202.322,71	13.217,29	0	6.472,81	6.472,81	0,00	-195.849,90
F 32 Summe der Auszahlungen aus Investitionstätigkeit		202.682,71	16.586,56	210.800	15.026,23	-195.773,77	200.000,00	-187.656,48
F 33 Saldo der Ein- und Auszahlungen aus Investitionstätigkeit		-85.502,71	-16.586,56	183.800	225.173,77	41.373,77	-200.000,00	310.676,48
F 34 Finanzmittelüberschuss / Finanzmittelfehlbetrag des Teilhaushalts		-204.637,93	-16.586,56	54.790	107.767,59	52.977,59	-200.000,00	312.405,52

Doppischer Produktplan 2022 Rechnung

Hauptproduktbereich	2	Schule und Kultur	extern Rechtsbindung: Pflichtaufgabe						
<u>Teilergebnisplan neu</u>			Ergebnis Vorjahr (Spalte 1)	Übertragung aus Vorjahr	Gesamt-Ansatz HHJ (Spalte 2)	Rechn.ergebnis HHJ (Spalte 3)	Vergl.Ansatz/RE HHJ (Sp3-Sp2)	Übertragung ins Folgejahr	Ergebn.verän.gg ü HhVj (Sp3-1)
E 8	Summe der laufenden Erträge aus Verwaltungstätigkeit		0,00	0,00	0	0,00	0,00	0,00	0,00
E 10	Aufwendungen für Sach- und Dienstleistungen		327,32	0,00	2.720	1.361,40	-1.358,60	0,00	1.034,08
E 14	Sonstige laufende Aufwendungen		269,00	0,00	650	269,00	-381,00	0,00	0,00
E 15	Summe der laufenden Aufwendungen aus Verwaltungstätigkeit		596,32	0,00	3.370	1.630,40	-1.739,60	0,00	1.034,08
E 16	Laufendes Ergebnis aus Verwaltungstätigkeit		-596,32	0,00	-3.370	-1.630,40	1.739,60	0,00	-1.034,08
E 17	Zinserträge und sonstige Finanzerträge		0,00	0,00	0	0,00	0,00	0,00	0,00
E 18	Zinsaufwendungen und sonstige Finanzaufwendungen		0,00	0,00	0	0,00	0,00	0,00	0,00
E 19	Saldo der Zins- und sonstigen Finanzerträge und -aufwendungen		0,00	0,00	0	0,00	0,00	0,00	0,00
E 20	Ordentliches Ergebnis		-596,32	0,00	-3.370	-1.630,40	1.739,60	0,00	-1.034,08
E 21	Außerordentliches Ergebnis		0,00	0,00	0	0,00	0,00	0,00	0,00
E 22	Saldo aus internen Leistungsbeziehungen		0,00	0,00	0	0,00	0,00	0,00	0,00
E 23	Jahresergebnis (Jahresüberschuss / Jahresfehlbetrag) des Teilhaushalts		-596,32	0,00	-3.370	-1.630,40	1.739,60	0,00	-1.034,08
<u>Teilfinanzhaushalt neu</u>			Ergebnis Vorjahr (Spalte 1)	Übertragung aus Vorjahr	Gesamt-Ansatz HHJ (Spalte 2)	Rechn.ergebnis HHJ (Spalte 3)	Vergl.Ansatz/RE HHJ (Sp3-Sp2)	Übertragung ins Folgejahr	Ergebn.verän.gg ü HhVj (Sp3-1)
F 8	Summe der laufenden Einzahlungen aus Verwaltungstätigkeit		0,00	0,00	0	0,00	0,00	0,00	0,00
F 10	Auszahlungen für Sach- und Dienstleistungen		147,00	0,00	2.720	1.557,94	-1.162,06	0,00	1.410,94
F 14	Sonstige laufende Auszahlungen		269,00	0,00	650	269,00	-381,00	0,00	0,00
F 15	Summe der laufenden Auszahlungen aus Verwaltungstätigkeit		416,00	0,00	3.370	1.826,94	-1.543,06	0,00	1.410,94
F 16	Saldo der laufenden Ein- und Auszahlungen aus Verwaltungstätigkeit		-416,00	0,00	-3.370	-1.826,94	1.543,06	0,00	-1.410,94
F 17	Zins- und sonstige Finanzeinzahlungen		0,00	0,00	0	0,00	0,00	0,00	0,00
F 18	Zins- und sonstige Finanzauszahlungen		0,00	0,00	0	0,00	0,00	0,00	0,00
F 19	Saldo der Zins- und sonstigen Finanzein- und -auszahlungen		0,00	0,00	0	0,00	0,00	0,00	0,00
F 20	Saldo der ordentlichen Ein- und Auszahlungen		-416,00	0,00	-3.370	-1.826,94	1.543,06	0,00	-1.410,94
F 21	Saldo der außerordentlichen Ein- und Auszahlungen		0,00	0,00	0	0,00	0,00	0,00	0,00
F 22	Saldo der Ein- und Auszahlungen aus internen Leistungsbeziehungen		0,00	0,00	0	0,00	0,00	0,00	0,00
F 23	Saldo der ordentlichen und außerordentlichen Ein- und Auszahlungen		-416,00	0,00	-3.370	-1.826,94	1.543,06	0,00	-1.410,94
F 27	Summe der Einzahlungen aus Investitionstätigkeit		0,00	0,00	0	0,00	0,00	0,00	0,00
F 32	Summe der Auszahlungen aus Investitionstätigkeit		0,00	0,00	0	0,00	0,00	0,00	0,00
F 33	Saldo der Ein- und Auszahlungen aus Investitionstätigkeit		0,00	0,00	0	0,00	0,00	0,00	0,00
F 34	Finanzmittelüberschuss / Finanzmittelfehlbetrag des Teilhaushalts		-416,00	0,00	-3.370	-1.826,94	1.543,06	0,00	-1.410,94

Doppischer Produktplan 2022 Rechnung

Hauptproduktbereich		3	Soziales und Jugend		extern			
					Rechtsbindung: Pflichtaufgabe			
<u>Teilergebnisplan neu</u>		Ergebnis Vorjahr (Spalte 1)	Übertragung aus Vorjahr	Gesamt-Ansatz HHJ (Spalte 2)	Rechn.ergebnis HHJ (Spalte 3)	Vergl.Ansatz/RE HHJ (Sp3-Sp2)	Übertragung ins Folgejahr	Ergebn.verän.gg ü HhVj (Sp3-1)
E 2	Zuwendungen, allgemeine Umlagen und sonstige Transfererträge	570.788,43	0,00	718.250	652.398,22	-65.851,78	0,00	81.609,79
E 3	Erträge der sozialen Sicherung	111,45	0,00	0	0,00	0,00	0,00	-111,45
E 4	Öffentlilch-rechtliche Leistungsentgelte	25.082,50	0,00	25.500	30.104,00	4.604,00	0,00	5.021,50
E 6	Kostenerstattungen und Kostenumlagen	100.188,81	0,00	52.580	30.584,76	-21.995,24	0,00	-69.604,05
E 7	Sonstige laufende Erträge	0,00	0,00	0	116,03	116,03	0,00	116,03
E 8	Summe der laufenden Erträge aus Verwaltungstätigkeit	696.171,19	0,00	796.330	713.203,01	-83.126,99	0,00	17.031,82
E 9	Personal- und Versorgungsaufwendungen	680.426,77	0,00	803.290	706.733,39	-96.556,61	0,00	26.306,62
E 10	Aufwendungen für Sach- und Dienstleistungen	75.266,69	0,00	80.000	85.875,53	5.875,53	0,00	10.608,84
E 11	Abschreibungen	7.006,18	0,00	7.420	7.407,72	-12,28	0,00	401,54
E 14	Sonstige laufende Aufwendungen	5.473,43	0,00	6.200	4.662,80	-1.537,20	0,00	-810,63
E 15	Summe der laufenden Aufwendungen aus Verwaltungstätigkeit	768.173,07	0,00	896.910	804.679,44	-92.230,56	0,00	36.506,37
E 16	Laufendes Ergebnis aus Verwaltungstätigkeit	-72.001,88	0,00	-100.580	-91.476,43	9.103,57	0,00	-19.474,55
E 17	Zinserträge und sonstige Finanzerträge	0,00	0,00	0	0,00	0,00	0,00	0,00
E 18	Zinsaufwendungen und sonstige Finanzaufwendungen	0,00	0,00	0	0,00	0,00	0,00	0,00
E 19	Saldo der Zins- und sonstigen Finanzerträge und -aufwendungen	0,00	0,00	0	0,00	0,00	0,00	0,00
E 20	Ordentliches Ergebnis	-72.001,88	0,00	-100.580	-91.476,43	9.103,57	0,00	-19.474,55
E 21	Außerordentliches Ergebnis	0,00	0,00	0	0,00	0,00	0,00	0,00
E 22	Saldo aus internen Leistungsbeziehungen	0,00	0,00	0	0,00	0,00	0,00	0,00
E 23	Jahresergebnis (Jahresüberschuss / Jahresfehlbetrag) des Teilhaushalts	-72.001,88	0,00	-100.580	-91.476,43	9.103,57	0,00	-19.474,55
<u>Teilfinanzhaushalt neu</u>		Ergebnis Vorjahr (Spalte 1)	Übertragung aus Vorjahr	Gesamt-Ansatz HHJ (Spalte 2)	Rechn.ergebnis HHJ (Spalte 3)	Vergl.Ansatz/RE HHJ (Sp3-Sp2)	Übertragung ins Folgejahr	Ergebn.verän.gg ü HhVj (Sp3-1)
F 2	Zuwendungen, allgemeine Umlagen und sonstige Transfereinzahlungen	566.510,73	0,00	715.000	650.637,85	-64.362,15	0,00	84.127,12
F 3	Einzahlungen der sozialen Sicherung	111,45	0,00	0	137,53	137,53	0,00	26,08
F 4	Öffentlich-rechtliche Leistungsentgelte	24.010,50	0,00	25.500	30.695,25	5.195,25	0,00	6.684,75
F 6	Kostenerstattungen und Kostenumlagen	100.300,26	0,00	52.580	30.584,76	-21.995,24	0,00	-69.715,50
F 7	Sonstige laufende Einzahlungen	0,00	0,00	0	116,03	116,03	0,00	116,03
F 8	Summe der laufenden Einzahlungen aus Verwaltungstätigkeit	690.932,94	0,00	793.080	712.171,42	-80.908,58	0,00	21.238,48
F 9	Personal- und Versorgungsauszahlungen	680.426,77	0,00	803.290	706.733,39	-96.556,61	0,00	26.306,62
F 10	Auszahlungen für Sach- und Dienstleistungen	80.733,41	0,00	80.000	81.773,59	1.773,59	0,00	1.040,18
F 14	Sonstige laufende Auszahlungen	5.642,14	0,00	6.200	4.737,80	-1.462,20	0,00	-904,34
F 15	Summe der laufenden Auszahlungen aus Verwaltungstätigkeit	766.802,32	0,00	889.490	793.244,78	-96.245,22	0,00	26.442,46
F 16	Saldo der laufenden Ein- und Auszahlungen aus Verwaltungstätigkeit	-75.869,38	0,00	-96.410	-81.073,36	15.336,64	0,00	-5.203,98
F 17	Zins- und sonstige Finanzeinzahlungen	0,00	0,00	0	0,00	0,00	0,00	0,00
F 18	Zins- und sonstige Finanzauszahlungen	0,00	0,00	0	0,00	0,00	0,00	0,00
F 19	Saldo der Zins- und sonstigen Finanzein- und -auszahlungen	0,00	0,00	0	0,00	0,00	0,00	0,00
F 20	Saldo der ordentlichen Ein- und Auszahlungen	-75.869,38	0,00	-96.410	-81.073,36	15.336,64	0,00	-5.203,98
F 21	Saldo der außerordentlichen Ein- und Auszahlungen	0,00	0,00	0	0,00	0,00	0,00	0,00
F 22	Saldo der Ein- und Auszahlungen aus internen Leistungsbeziehungen	0,00	0,00	0	0,00	0,00	0,00	0,00

Doppischer Produktplan 2022 Rechnung

Hauptproduktbereich	3	Soziales und Jugend		Rechtsbindung:		extern		
						Pflichtaufgabe		
<u>Teilfinanzhaushalt neu</u>		Ergebnis Vorjahr (Spalte 1)	Übertragung aus Vorjahr	Gesamt-Ansatz HHJ (Spalte 2)	Rechn.ergebnis HHJ (Spalte 3)	Vergl.Ansatz/RE HHJ (Sp3-Sp2)	Übertragung ins Folgejahr	Ergebn.verän.gg ü HhVj (Sp3-1)
F 23 Saldo der ordentlichen und außerordentlichen Ein- und Auszahlungen		-75.869,38	0,00	-96.410	-81.073,36	15.336,64	0,00	-5.203,98
F 27 Summe der Einzahlungen aus Investitionstätigkeit		0,00	0,00	0	0,00	0,00	0,00	0,00
F 29 Auszahlungen für Sachanlagen		51.861,10	14.726,83	0	0,00	0,00	14.726,83	-51.861,10
F 32 Summe der Auszahlungen aus Investitionstätigkeit		51.861,10	14.726,83	0	0,00	0,00	14.726,83	-51.861,10
F 33 Saldo der Ein- und Auszahlungen aus Investitionstätigkeit		-51.861,10	-14.726,83	0	0,00	0,00	-14.726,83	51.861,10
F 34 Finanzmittelüberschuss / Finanzmittelfehlbetrag des Teilhaushalts		-127.730,48	-14.726,83	-96.410	-81.073,36	15.336,64	-14.726,83	46.657,12

Doppischer Produktplan 2022 Rechnung

Hauptproduktbereich	4	Gesundheit und Sport		extern		Rechtsbindung: Pflichtaufgabe		
<u>Teilergebnisplan neu</u>		Ergebnis Vorjahr (Spalte 1)	Übertragung aus Vorjahr	Gesamt-Ansatz HHJ (Spalte 2)	Rechn.ergebnis HHJ (Spalte 3)	Vergl.Ansatz/RE HHJ (Sp3-Sp2)	Übertragung ins Folgejahr	Ergebn.verän.gg ü HhVj (Sp3-1)
E 2	Zuwendungen, allgemeine Umlagen und sonstige Transfererträge	34,99	0,00	30	34,98	4,98	0,00	-0,01
E 8	Summe der laufenden Erträge aus Verwaltungstätigkeit	34,99	0,00	30	34,98	4,98	0,00	-0,01
E 11	Abschreibungen	316,99	0,00	320	316,98	-3,02	0,00	-0,01
E 14	Sonstige laufende Aufwendungen	18,90	0,00	0	19,58	19,58	0,00	0,68
E 15	Summe der laufenden Aufwendungen aus Verwaltungstätigkeit	335,89	0,00	320	336,56	16,56	0,00	0,67
E 16	Laufendes Ergebnis aus Verwaltungstätigkeit	-300,90	0,00	-290	-301,58	-11,58	0,00	-0,68
E 17	Zinserträge und sonstige Finanzerträge	0,00	0,00	0	0,00	0,00	0,00	0,00
E 18	Zinsaufwendungen und sonstige Finanzaufwendungen	0,00	0,00	0	0,00	0,00	0,00	0,00
E 19	Saldo der Zins- und sonstigen Finanzerträge und -aufwendungen	0,00	0,00	0	0,00	0,00	0,00	0,00
E 20	Ordentliches Ergebnis	-300,90	0,00	-290	-301,58	-11,58	0,00	-0,68
E 21	Außerordentliches Ergebnis	0,00	0,00	0	0,00	0,00	0,00	0,00
E 22	Saldo aus internen Leistungsbeziehungen	0,00	0,00	0	0,00	0,00	0,00	0,00
E 23	Jahresergebnis (Jahresüberschuss / Jahresfehlbetrag) des Teilhaushalts	-300,90	0,00	-290	-301,58	-11,58	0,00	-0,68
<u>Teilfinanzhaushalt neu</u>		Ergebnis Vorjahr (Spalte 1)	Übertragung aus Vorjahr	Gesamt-Ansatz HHJ (Spalte 2)	Rechn.ergebnis HHJ (Spalte 3)	Vergl.Ansatz/RE HHJ (Sp3-Sp2)	Übertragung ins Folgejahr	Ergebn.verän.gg ü HhVj (Sp3-1)
F 8	Summe der laufenden Einzahlungen aus Verwaltungstätigkeit	0,00	0,00	0	0,00	0,00	0,00	0,00
F 14	Sonstige laufende Auszahlungen	18,90	0,00	0	19,58	19,58	0,00	0,68
F 15	Summe der laufenden Auszahlungen aus Verwaltungstätigkeit	18,90	0,00	0	19,58	19,58	0,00	0,68
F 16	Saldo der laufenden Ein- und Auszahlungen aus Verwaltungstätigkeit	-18,90	0,00	0	-19,58	-19,58	0,00	-0,68
F 17	Zins- und sonstige Finanzeinzahlungen	0,00	0,00	0	0,00	0,00	0,00	0,00
F 18	Zins- und sonstige Finanzauszahlungen	0,00	0,00	0	0,00	0,00	0,00	0,00
F 19	Saldo der Zins- und sonstigen Finanzein- und -auszahlungen	0,00	0,00	0	0,00	0,00	0,00	0,00
F 20	Saldo der ordentlichen Ein- und Auszahlungen	-18,90	0,00	0	-19,58	-19,58	0,00	-0,68
F 21	Saldo der außerordentlichen Ein- und Auszahlungen	0,00	0,00	0	0,00	0,00	0,00	0,00
F 22	Saldo der Ein- und Auszahlungen aus internen Leistungsbeziehungen	0,00	0,00	0	0,00	0,00	0,00	0,00
F 23	Saldo der ordentlichen und außerordentlichen Ein- und Auszahlungen	-18,90	0,00	0	-19,58	-19,58	0,00	-0,68
F 27	Summe der Einzahlungen aus Investitionstätigkeit	0,00	0,00	0	0,00	0,00	0,00	0,00
F 29	Auszahlungen für Sachanlagen	0,00	3.000,00	0	0,00	0,00	3.000,00	0,00
F 32	Summe der Auszahlungen aus Investitionstätigkeit	0,00	3.000,00	0	0,00	0,00	3.000,00	0,00
F 33	Saldo der Ein- und Auszahlungen aus Investitionstätigkeit	0,00	-3.000,00	0	0,00	0,00	-3.000,00	0,00
F 34	Finanzmittelüberschuss / Finanzmittelfehlbetrag des Teilhaushalts	-18,90	-3.000,00	0	-19,58	-19,58	-3.000,00	-0,68

Doppischer Produktplan 2022 Rechnung

Hauptproduktbereich		5	Gestaltung Umwelt		extern			
					Rechtsbindung: Pflichtaufgabe			
<u>Teilergebnisplan neu</u>		Ergebnis Vorjahr (Spalte 1)	Übertragung aus Vorjahr	Gesamt-Ansatz HHJ (Spalte 2)	Rechn.ergebnis HHJ (Spalte 3)	Vergl.Ansatz/RE HHJ (Sp3-Sp2)	Übertragung ins Folgejahr	Ergebn.verän.gg ü HhVj (Sp3-1)
E 2	Zuwendungen, allgemeine Umlagen und sonstige Transfererträge	81.064,84	0,00	80.900	80.911,90	11,90	0,00	-152,94
E 4	Öffentlilch-rechtliche Leistungsentgelte	46.999,32	0,00	45.870	48.342,35	2.472,35	0,00	1.343,03
E 6	Kostenerstattungen und Kostenumlagen	15.434,98	0,00	2.000	1.295,40	-704,60	0,00	-14.139,58
E 7	Sonstige laufende Erträge	44.073,25	0,00	62.500	67.209,21	4.709,21	0,00	23.135,96
E 8	Summe der laufenden Erträge aus Verwaltungstätigkeit	187.572,39	0,00	191.270	197.758,86	6.488,86	0,00	10.186,47
E 9	Personal- und Versorgungsaufwendungen	4.745,70	0,00	4.310	2.263,24	-2.046,76	0,00	-2.482,46
E 10	Aufwendungen für Sach- und Dienstleistungen	132.890,59	0,00	195.120	103.984,57	-91.135,43	0,00	-28.906,02
E 11	Abschreibungen	144.782,38	0,00	144.530	144.525,84	-4,16	0,00	-256,54
E 14	Sonstige laufende Aufwendungen	1.827,15	0,00	3.470	1.908,06	-1.561,94	0,00	80,91
E 15	Summe der laufenden Aufwendungen aus Verwaltungstätigkeit	284.245,82	0,00	347.430	252.681,71	-94.748,29	0,00	-31.564,11
E 16	Laufendes Ergebnis aus Verwaltungstätigkeit	-96.673,43	0,00	-156.160	-54.922,85	101.237,15	0,00	41.750,58
E 17	Zinserträge und sonstige Finanzerträge	0,00	0,00	0	0,00	0,00	0,00	0,00
E 18	Zinsaufwendungen und sonstige Finanzaufwendungen	0,00	0,00	0	0,00	0,00	0,00	0,00
E 19	Saldo der Zins- und sonstigen Finanzerträge und -aufwendungen	0,00	0,00	0	0,00	0,00	0,00	0,00
E 20	Ordentliches Ergebnis	-96.673,43	0,00	-156.160	-54.922,85	101.237,15	0,00	41.750,58
E 21	Außerordentliches Ergebnis	418,41	0,00	0	34,71	34,71	0,00	-383,70
E 22	Saldo aus internen Leistungsbeziehungen	0,00	0,00	-2.000	0,00	2.000,00	0,00	0,00
E 23	Jahresergebnis (Jahresüberschuss / Jahresfehlbetrag) des Teilhaushalts	-96.255,02	0,00	-158.160	-54.888,14	103.271,86	0,00	41.366,88
<u>Teilfinanzhaushalt neu</u>		Ergebnis Vorjahr (Spalte 1)	Übertragung aus Vorjahr	Gesamt-Ansatz HHJ (Spalte 2)	Rechn.ergebnis HHJ (Spalte 3)	Vergl.Ansatz/RE HHJ (Sp3-Sp2)	Übertragung ins Folgejahr	Ergebn.verän.gg ü HhVj (Sp3-1)
F 2	Zuwendungen, allgemeine Umlagen und sonstige Transfereinzahlungen	150,00	0,00	150	150,00	0,00	0,00	0,00
F 4	Öffentlich-rechtliche Leistungsentgelte	6.963,19	0,00	7.070	7.751,53	681,53	0,00	788,34
F 6	Kostenerstattungen und Kostenumlagen	15.434,98	0,00	2.000	1.295,40	-704,60	0,00	-14.139,58
F 7	Sonstige laufende Einzahlungen	43.858,63	0,00	62.500	67.257,16	4.757,16	0,00	23.398,53
F 8	Summe der laufenden Einzahlungen aus Verwaltungstätigkeit	66.406,80	0,00	71.720	76.454,09	4.734,09	0,00	10.047,29
F 9	Personal- und Versorgungsauszahlungen	4.745,70	0,00	4.310	2.263,24	-2.046,76	0,00	-2.482,46
F 10	Auszahlungen für Sach- und Dienstleistungen	137.593,63	0,00	195.120	105.872,04	-89.247,96	0,00	-31.721,59
F 14	Sonstige laufende Auszahlungen	1.828,29	0,00	3.470	1.888,44	-1.581,56	0,00	60,15
F 15	Summe der laufenden Auszahlungen aus Verwaltungstätigkeit	144.167,62	0,00	202.900	110.023,72	-92.876,28	0,00	-34.143,90
F 16	Saldo der laufenden Ein- und Auszahlungen aus Verwaltungstätigkeit	-77.760,82	0,00	-131.180	-33.569,63	97.610,37	0,00	44.191,19
F 17	Zins- und sonstige Finanzeinzahlungen	0,00	0,00	0	0,00	0,00	0,00	0,00
F 18	Zins- und sonstige Finanzauszahlungen	0,00	0,00	0	0,00	0,00	0,00	0,00
F 19	Saldo der Zins- und sonstigen Finanzein- und -auszahlungen	0,00	0,00	0	0,00	0,00	0,00	0,00
F 20	Saldo der ordentlichen Ein- und Auszahlungen	-77.760,82	0,00	-131.180	-33.569,63	97.610,37	0,00	44.191,19
F 21	Saldo der außerordentlichen Ein- und Auszahlungen	0,00	0,00	0	0,00	0,00	0,00	0,00
F 22	Saldo der Ein- und Auszahlungen aus internen Leistungsbeziehungen	0,00	0,00	-2.000	0,00	2.000,00	0,00	0,00
F 23	Saldo der ordentlichen und außerordentlichen Ein- und Auszahlungen	-77.760,82	0,00	-133.180	-33.569,63	99.610,37	0,00	44.191,19
F 24	Einzahlungen aus Investitionszuwendungen	-480,00	0,00	0	0,00	0,00	0,00	480,00

Doppischer Produktplan 2022 Rechnung

Hauptproduktbereich	5	Gestaltung Umwelt	Rechtsbindung: extern Pflichtaufgabe						
<u>Teilfinanzhaushalt neu</u>			Ergebnis Vorjahr (Spalte 1)	Übertragung aus Vorjahr	Gesamt-Ansatz HHJ (Spalte 2)	Rechn.ergebnis HHJ (Spalte 3)	Vergl.Ansatz/RE HHJ (Sp3-Sp2)	Übertragung ins Folgejahr	Ergebn.verän.gg ü HhVj (Sp3-1)
F 25	Einzahlungen aus Beiträgen und ähnlichen Entgelten		3.374,21	0,00	0	3.424,40	3.424,40	0,00	50,19
F 27	Summe der Einzahlungen aus Investitionstätigkeit		2.894,21	0,00	0	3.424,40	3.424,40	0,00	530,19
F 29	Auszahlungen für Sachanlagen		15.544,46	40.164,90	100.000	2.267,80	-97.732,20	113.432,54	-13.276,66
F 32	Summe der Auszahlungen aus Investitionstätigkeit		15.544,46	40.164,90	100.000	2.267,80	-97.732,20	113.432,54	-13.276,66
F 33	Saldo der Ein- und Auszahlungen aus Investitionstätigkeit		-12.650,25	-40.164,90	-100.000	1.156,60	101.156,60	-113.432,54	13.806,85
F 34	Finanzmittelüberschuss / Finanzmittelfehlbetrag des Teilhaushalts		-90.411,07	-40.164,90	-233.180	-32.413,03	200.766,97	-113.432,54	57.998,04

Doppischer Produktplan 2022 Rechnung

Hauptproduktbereich		6	Zentrale Finanzleistungen		extern				
					Rechtsbindung: Pflichtaufgabe				
<u>Teilergebnisplan neu</u>			Ergebnis Vorjahr (Spalte 1)	Übertragung aus Vorjahr	Gesamt-Ansatz HHJ (Spalte 2)	Rechn.ergebnis HHJ (Spalte 3)	Vergl.Ansatz/RE HHJ (Sp3-Sp2)	Übertragung ins Folgejahr	Ergebn.verän.gg ü HhVj (Sp3-1)
E 1	Steuern und ähnliche Abgaben		863.606,77	0,00	921.590	870.313,84	-51.276,16	0,00	6.707,07
E 2	Zuwendungen, allgemeine Umlagen und sonstige Transfererträge		9.997,00	0,00	9.990	9.997,00	7,00	0,00	0,00
E 7	Sonstige laufende Erträge		2.023,83	0,00	0	3.621,25	3.621,25	0,00	1.597,42
E 8	Summe der laufenden Erträge aus Verwaltungstätigkeit		875.627,60	0,00	931.580	883.932,09	-47.647,91	0,00	8.304,49
E 12	Zuwendungen, Umlagen und sonstige Transferaufwendungen		587.623,94	0,00	615.540	607.749,08	-7.790,92	0,00	20.125,14
E 14	Sonstige laufende Aufwendungen		3.621,25	0,00	0	28.048,46	28.048,46	0,00	24.427,21
E 15	Summe der laufenden Aufwendungen aus Verwaltungstätigkeit		591.245,19	0,00	615.540	635.797,54	20.257,54	0,00	44.552,35
E 16	Laufendes Ergebnis aus Verwaltungstätigkeit		284.382,41	0,00	316.040	248.134,55	-67.905,45	0,00	-36.247,86
E 17	Zinserträge und sonstige Finanzerträge		54,06	0,00	0	-571,31	-571,31	0,00	-625,37
E 18	Zinsaufwendungen und sonstige Finanzaufwendungen		235,27	0,00	950	850,70	-99,30	0,00	615,43
E 19	Saldo der Zins- und sonstigen Finanzerträge und -aufwendungen		-181,21	0,00	-950	-1.422,01	-472,01	0,00	-1.240,80
E 20	Ordentliches Ergebnis		284.201,20	0,00	315.090	246.712,54	-68.377,46	0,00	-37.488,66
E 21	Außerordentliches Ergebnis		0,00	0,00	0	0,00	0,00	0,00	0,00
E 22	Saldo aus internen Leistungsbeziehungen		0,00	0,00	0	0,00	0,00	0,00	0,00
E 23	Jahresergebnis (Jahresüberschuss / Jahresfehlbetrag) des Teilhaushalts		284.201,20	0,00	315.090	246.712,54	-68.377,46	0,00	-37.488,66
<u>Teilfinanzhaushalt neu</u>			Ergebnis Vorjahr (Spalte 1)	Übertragung aus Vorjahr	Gesamt-Ansatz HHJ (Spalte 2)	Rechn.ergebnis HHJ (Spalte 3)	Vergl.Ansatz/RE HHJ (Sp3-Sp2)	Übertragung ins Folgejahr	Ergebn.verän.gg ü HhVj (Sp3-1)
F 1	Steuern und ähnliche Abgaben		847.231,48	0,00	921.590	878.410,31	-43.179,69	0,00	31.178,83
F 2	Zuwendungen, allgemeine Umlagen und sonstige Transfereinzahlungen		9.997,00	0,00	9.990	9.997,00	7,00	0,00	0,00
F 8	Summe der laufenden Einzahlungen aus Verwaltungstätigkeit		857.228,48	0,00	931.580	888.407,31	-43.172,69	0,00	31.178,83
F 12	Zuwendungen, Umlagen und sonstige Transferauszahlungen		589.191,68	0,00	615.540	622.477,65	6.937,65	0,00	33.285,97
F 15	Summe der laufenden Auszahlungen aus Verwaltungstätigkeit		589.191,68	0,00	615.540	622.477,65	6.937,65	0,00	33.285,97
F 16	Saldo der laufenden Ein- und Auszahlungen aus Verwaltungstätigkeit		268.036,80	0,00	316.040	265.929,66	-50.110,34	0,00	-2.107,14
F 17	Zins- und sonstige Finanzeinzahlungen		54,06	0,00	0	-591,31	-591,31	0,00	-645,37
F 18	Zins- und sonstige Finanzauszahlungen		235,27	0,00	950	850,70	-99,30	0,00	615,43
F 19	Saldo der Zins- und sonstigen Finanzein- und -auszahlungen		-181,21	0,00	-950	-1.442,01	-492,01	0,00	-1.260,80
F 20	Saldo der ordentlichen Ein- und Auszahlungen		267.855,59	0,00	315.090	264.487,65	-50.602,35	0,00	-3.367,94
F 21	Saldo der außerordentlichen Ein- und Auszahlungen		0,00	0,00	0	0,00	0,00	0,00	0,00
F 22	Saldo der Ein- und Auszahlungen aus internen Leistungsbeziehungen		0,00	0,00	0	0,00	0,00	0,00	0,00
F 23	Saldo der ordentlichen und außerordentlichen Ein- und Auszahlungen		267.855,59	0,00	315.090	264.487,65	-50.602,35	0,00	-3.367,94
F 27	Summe der Einzahlungen aus Investitionstätigkeit		0,00	0,00	0	0,00	0,00	0,00	0,00
F 32	Summe der Auszahlungen aus Investitionstätigkeit		0,00	0,00	0	0,00	0,00	0,00	0,00
F 33	Saldo der Ein- und Auszahlungen aus Investitionstätigkeit		0,00	0,00	0	0,00	0,00	0,00	0,00
F 34	Finanzmittelüberschuss / Finanzmittelfehlbetrag des Teilhaushalts		267.855,59	0,00	315.090	264.487,65	-50.602,35	0,00	-3.367,94

Bilanz

zum 31.12.2022

Bilanz der Ortsgemeinde Bischheim zum 31.12.2022

Aktiva

	Verweis auf Anhang	31.12.2021	31.12.2022	Veränderung
1. Anlagevermögen		4.217.892,59	3.885.781,64	-332.110,95
1.1 Immaterielle Vermögensgegenstände	4.1.1	51.752,91	44.943,78	-6.809,13
1.1.1 Gewerbl. Schutzrechte u. ähnl. Rechte u. Werte sowie Lizenzen an solchen Rechten u. Werten		0,00	0,00	0,00
1.1.2 Geleistete Zuwendungen		0,00	0,00	0,00
1.1.3 Gezahlte Investitionszuschüsse		51.752,91	44.943,78	-6.809,13
1.1.4 Geschäfts- oder Firmenwert		0,00	0,00	0,00
1.1.5 Anzahlungen auf immaterielle Vermögensgegenstände		0,00	0,00	0,00
1.2 Sachanlagen	4.1.2	4.166.088,55	3.840.786,73	-325.301,82
1.2.1 Wald, Forsten		0,00	0,00	0,00
1.2.2 Sonstige unbebaute Grundstücke und grundstücksgleiche Rechte		317.144,36	335.971,36	18.827,00
1.2.3 Bebaute Grundstücke und grundstücksgleiche Rechte		618.351,51	601.970,47	-16.381,04
1.2.4 Infrastrukturvermögen		2.902.393,50	2.775.312,82	-127.080,68
1.2.5 Bauten auf fremden Grund und Boden		0,00	0,00	0,00
1.2.6 Kunstgegenstände, Denkmäler		0,00	0,00	0,00
1.2.7 Maschinen, technische Anlagen, Fahrzeuge		30.490,46	34.036,82	3.546,36
1.2.8 Betriebs- und Geschäftsausstattung		33.364,01	31.473,26	-1.890,75
1.2.9 Pflanzen und Tiere		0,00	0,00	0,00
1.2.10 Geleistete Anzahlungen, Anlagen im Bau		264.344,71	62.022,00	-202.322,71
1.3 Finanzanlagen		51,13	51,13	0,00
1.3.1 Anteile an verbundenen Unternehmen		0,00	0,00	0,00
1.3.2 Ausleihungen an verbundene Unternehmen		0,00	0,00	0,00
1.3.3 Beteiligungen		0,00	0,00	0,00
1.3.4 Ausleihungen an Unternehmen, mit Beteiligungsverhältnis		0,00	0,00	0,00
1.3.5 Sondervermögen, Zweckverbände, Anstalten des öffentl. Rechts, rechtsfähige kommunale Stiftungen		0,00	0,00	0,00
1.3.6 Ausleihungen an Sondervermögen, Zweckverbände, Anstalten des öffentlichen Rechts, rechtsfähige kommunale Stiftungen		0,00	0,00	0,00
1.3.7 Sonstige Wertpapiere des Anlagevermögens		0,00	0,00	0,00
1.3.8 Sonstige Ausleihungen		51,13	51,13	0,00
2. Umlaufvermögen		49.836,72	399.356,11	349.519,39
2.1 Vorräte	4.2.1	0,00	46.213,94	46.213,94
2.1.1 Roh-, Hilfs- und Betriebsstoffe		0,00	0,00	0,00
2.1.2 Unfertige Erzeugnisse, unfertige Leistungen		0,00	0,00	0,00
2.1.3 Fertige Erzeugnisse, fertige Leistungen und Waren		0,00	46.213,94	46.213,94
2.1.4 Geleistete Anzahlungen auf Vorräte		0,00	0,00	0,00
2.2 Forderungen und sonstige Vermögensgegenstände	4.2.2	49.836,72	353.142,17	303.305,45
2.2.1 Öffentl.-rechtl. Forderungen, Forderungen aus Transferleistungen	4.2.2.1	48.573,18	15.760,49	-32.812,69
2.2.2 Privatrechtliche Forderungen aus Lieferungen und Leistungen	4.2.2.2	223,48	154.628,29	154.404,81
2.2.3 Forderungen gegen verbundene Unternehmen				0,00
2.2.4 Forderungen gegen Unternehmen, mit Beteiligungsverhältnis				0,00
2.2.5 Forderungen gegen Sondervermögen, Zweckverbände, Anstalten des öffentlichen Rechts, rechtsfähige kommunale Stiftungen		1,06	0,00	-1,06
2.2.6 Forderungen gegen den sonstigen öffentlichen Bereich	4.2.2.3	0,00	182.678,39	182.678,39
2.2.7 Sonstige Vermögensgegenstände		1.039,00	75,00	-964,00
2.3 Wertpapiere des Umlaufvermögens		0,00	0,00	0,00
2.3.1 Anteile an verbundenen Unternehmen		0,00	0,00	0,00
2.3.2 Sonstige Wertpapiere des Umlaufvermögens		0,00	0,00	0,00
2.4 Kassenbestand, Bundesbankguthaben, Guthaben bei der Europäischen Zentralbank, Guthaben bei Kreditinstituten und Schecks	4.2.3	0,00	0,00	0,00
3. Ausgleichsposten für latente Steuern		0,00	0,00	0,00
4. Rechnungsabgrenzungsposten	4.3	1.193,29	1.192,98	-0,31
4.1 Disagio		0,00	0,00	0,00
4.2 Sonstige Rechnungsabgrenzungsposten		1.193,29	1.192,98	-0,31
5. Nicht durch Eigenkapital gedeckter Fehlbetrag		0,00	0,00	0,00
Summe: Aktiva		4.268.922,60	4.286.330,73	17.408,13

Passiva

	Verweis auf Anhang	31.12.2021	31.12.2022	Veränderung
1. Eigenkapital	4.4	2.085.358,65	2.299.543,27	214.184,62
1.1 Kapitalrücklage	4.4.1	1.996.765,52	2.085.358,65	88.593,13
1.2 Sonstige Rücklagen		0,00	0,00	0,00
1.3 Jahresüberschuss / Jahresfehlbetrag	4.4.2	88.593,13	214.184,62	125.591,49
1.4 Nicht durch Eigenkapital gedeckter Fehlbetrag		0,00	0,00	0,00
2. Sonderposten	4.5	1.840.802,66	1.718.520,76	-122.281,90
2.1 Sonderposten für Belastungen aus dem kommunalen Finanzausgleich	4.5.1	0,00	0,00	0,00
2.2 Sonderposten zum Anlagevermögen	4.5.2	1.777.987,39	1.656.795,56	-121.191,83
2.2.1 Sonderposten aus Zuwendungen		1.169.762,93	1.085.014,94	-84.747,99
2.2.2 Sonderposten aus Beiträgen und ähnlichen Entgelten		608.224,46	571.780,62	-36.443,84
2.2.3 Sonderposten aus Anzahlungen für Anlagevermögen		0,00	0,00	0,00
2.3 Sonderposten für den Gebührenausschlag	4.5.3	5.233,48	3.474,58	-1.758,90
2.4 Sonderposten mit Rücklageanteil		0,00	0,00	0,00
2.5 Sonderposten aus Grabnutzungsentgelten	4.5.4	43.001,85	44.642,86	1.641,01
2.6 Sonderposten aus Anzahlungen für Grabnutzungsentgelte		0,00	0,00	0,00
2.7 Sonstige Sonderposten	4.5.5	14.579,94	13.607,76	-972,18
3. Rückstellungen	4.6	57.814,55	62.644,01	4.829,46
3.1 Rückstellungen für Pensionen und ähnliche Verpflichtungen		44.668,00	46.087,00	1.419,00
3.2 Steuerrückstellungen		0,00	0,00	0,00
3.3 Rückstellungen für latente Steuern		0,00	0,00	0,00
3.4 Sonstige Rückstellungen		13.146,55	16.557,01	3.410,46
4. Verbindlichkeiten	4.7	284.943,86	205.444,62	-79.499,24
4.1 Anleihen		0,00	0,00	0,00
4.2 Verbindlichkeiten aus Kreditaufnahmen		150.000,00	142.500,00	-7.500,00
4.2.1 Verbindlichkeiten aus Kreditaufnahmen für Investitionen	4.7.1	150.000,00	142.500,00	-7.500,00
4.2.2 Verbindlichkeiten aus Kreditaufnahmen zur Liquiditätssicherung		0,00	0,00	0,00
4.3 Verbindlichk. aus Vorgängen, die Kreditaufn. wirtschaftl. gleichkommen		0,00	0,00	0,00
4.4 Erhaltene Anzahlungen auf Bestellungen		0,00	0,00	0,00
4.5 Verbindlichkeiten aus Lieferungen und Leistungen	4.7.2	9.146,07	16.917,93	7.771,86
4.6 Verbindlichkeiten aus Transferleistungen		0,00	0,00	0,00
4.7 Verbindlichkeiten gegenüber verbundenen Unternehmen		0,00	0,00	0,00
4.8 Verbindlichkeiten ggü Unternehmen, mit Beteiligungsverhältnis		0,00	0,00	0,00
4.9 VB ggü Sonderverm., Zweckverb., Anstalt. d öff Rechts, rechtsf. komm. Stiftungen		221,08	683,61	462,53
4.10 Verbindlichkeiten gegenüber dem sonstigen öffentlichen Bereich	4.7.3	84.945,00	80,16	-84.864,84
4.11 Sonstige Verbindlichkeiten	4.7.4	40.631,71	45.262,92	4.631,21
5. Rechnungsabgrenzungsposten	4.8	2,88	178,07	175,19
Summe: Passiva		4.268.922,60	4.286.330,73	17.408,13

Bilanz in Staffelform

Ortsgemeinde Bischheim

Nr.	Name	Stand 31.12.2022
	Aktiva	
1.	Anlagevermögen	3.885.781,64
1.1	Immaterielle Vermögensgegenstände	44.943,78
1.1.3	Gezahlte Investitionskostenzuschüsse	44.943,78
013100	Gezahlte Investitionskostenzuschüsse als Nutzungsberechtigter	44.943,78
1.2	Sachanlagen	3.840.786,73
1.2.2	Sonstige unbebaute Grundstücke und grundstücksgleiche Rechte	335.971,36
022900	Sonstige Grünflächen	88.981,27
023100	Ackerland	125.571,33
023900	Sonstige landwirtschaftliche Flächen	19.579,00
024100	Ökoflächen, Ausgleichsflächen	44.752,76
024900	Sonstige Schutzflächen	42.978,00
026100	Flüsse und Bäche	12.430,00
029900	sonstige unbebaute Grundstücke	1.679,00
1.2.3	Bebaute Grundstücke und grundstücksgleiche Rechte	601.970,47
031200	Mehrfamilienhäuser	19.983,73
032100	Kindertagesstätten	229.580,72
034700	Mahnmale und Gedenkstätten	4.267,82
035400	Sportplätze	10.830,25
039100	Gemeinschafts-, Bürgerhäuser, Stadthallen	161.968,48
039200	Friedhofsgebäude, Leichenhallen	163.718,16
039990	Sonstige bebaute Grundstücke	11.621,31
1.2.4	Infrastrukturvermögen	2.775.312,82
041200	Brücken	5.913,55
048200	Straßen	1.711.141,43
048310	Fußwege	105.922,58
048340	Landwirtschaftliche Wege	892.690,87
048390	Sonstige Wege	13.586,96
048410	Parkplätze	19.592,30

	048490	Sonstige Plätze	11.078,78
	048700	Straßenbeleuchtung	10.630,29
	049310	Bahnhöfe, Buswartehallen, Sonstige Wartehallen	299,06
	049600	Spring-, Trink- und Zierbrunnen	4.457,00
	049900	Sonstige	0,00
1.2.7		Maschinen, technische Anlagen, Fahrzeuge	34.036,82
	071500	Sonderfahrzeuge	23.918,10
	071800	Zusatzgeräte für Fahrzeuge	10.118,72
1.2.8		Betriebs- und Geschäftsausstattung	31.473,26
	082900	Sonstige Betriebs- und Geschäftsausstattung	31.473,26
1.2.10		Geleistete Anzahlungen, Anlagen im Bau	62.022,00
	096100	Anlagen im Bau	62.022,00
1.3		Finanzanlagen	51,13
1.3.8		Sonstige Ausleihungen	51,13
	136200	Geschäftsanteile sonstiger inländischer Bereich	51,13
2.		Umlaufvermögen	399.356,11
2.1		Vorräte	46.213,94
2.1.3		Fertige Erzeugnisse, fertige Leistungen und Waren	46.213,94
	143300	Bauplätze (erschlossen)	46.213,94
2.2		Forderungen und sonstige Vermögensgegenstände	353.142,17
2.2.1		Öffentl.-rechtl. Forderungen, Forderungen aus Transferleistungen	15.760,49
	151500	Gebührenforderungen gegen private Unternehmen	1.349,50
	151900	Gebührenforderungen gegen übrige Bereiche	1.170,00
	152900	Beitragsforderungen gegen übrige Bereiche	652,70
	153400	Steuerforderungen gegen den öffentlichen Bereich	6.795,79
	153500	Steuerforderungen gegen den privaten Bereich	617,55
	153900	Steuerforderungen den übrige Bereiche	4.370,77
	154430	Forderungen aus Transferleistungen gegen Gemeinde und Gemeindeverbände	-5.103,78
	155430	Sonst. öff.-rechtl. Forderungen gegen Gemeinden und Gemeindeverbände	259,38
	155500	Sonst. öff.-rechtl. Forderungen gegen private Unternehmen	125,00
	155900	Sonst. öff.-rechtl. Forderungen gegen übrige Bereiche	804,75
	155998	Negative Ford./VB (2.2.1)	6.440,67
	211100	Pauschalwertberichtigungen auf Forderungen	-1.721,84

2.2.2		Privatrechtliche Forderungen aus Lieferungen und Leistungen	154.628,29
	165500	Forderungen aus LUL gegen private Unternehmen	166,67
	165900	Forderungen aus LUL gegen übrige Bereiche	154.460,00
	169998	Negative Ford./VB (2.2.2)	1,62
2.2.5		Forderungen gegen Sondervermögen, Zweckverbände, ...	0,00
	163100	Forderungen aus LUL gegen Eigenbetriebe	0,00
	173998	Negative Ford./VB (2.2.5)	0,00
2.2.6		Forderungen gegen den sonstigen öffentlichen Bereich	182.678,39
	174310	Forderungen Ortsgemeinde an Verbandsgemeinde	168.429,01
	174998	Negative Ford./VB (2.2.6)	14.249,38
2.2.7		Sonstige Vermögensgegenstände	75,00
	176390	Sonstige Forderungen gegen den sonstigen inländischen Bereich	75,00
	179200	ungeklärte Zahlungsvorgänge (Niederschlagungen)	1.887,59
	212101	Einzelwertberichtigungen auf Niederschlagungen	-1.887,59
4.		Rechnungsabgrenzungsposten	1.192,98
4.2		Sonstige Rechnungsabgrenzungsposten	1.192,98
	195100	Aktive Rechnungsabgrenzungsposten	1.192,98

Summe Aktiva 4.286.330,73

Passiva

1.		Eigenkapital	2.299.543,27
1.1		Kapitalrücklage	2.085.358,65
	201100	Kapitalrücklage	2.085.358,65
1.3		Jahresüberschuss / Jahresfehlbetrag	214.184,62
	203300	Jahresüberschuss / Jahresfehlbetrag	214.184,62
2.		Sonderposten	1.718.520,76
2.2		Sonderposten zum Anlagevermögen	1.656.795,56
2.2.1		Sonderposten aus Zuwendungen	1.085.014,94
	231300	Sopo aus Zuwendungen von Sondervermögen	8.703,05
	231400	Sopo aus Zuwendungen vom öffentlichen Bereich	372.668,25
	231500	Sopo aus Zuwendungen vom privaten Bereich	703.643,64

2.2.2		Sonderposten aus Beiträgen und ähnlichen Entgelten	571.780,62
	232500	Sopo aus Beiträgen vom privaten Bereich	571.780,62
2.2.3		Sonderposten aus Anzahlungen für Anlagevermögen	0,00
	233100	Anzahlungen auf Sonderposten aus Zuwendungen	0,00
	233200	Anzahlungen auf Sonderposten aus Beiträgen und ähnlichen Entgelten	0,00
2.3		Sonderposten für den Gebührenaussgleich	3.474,58
	234100	Sopo für den Gebührenaussgleich (Feldwege)	3.474,58
2.5		Sonderposten aus Grabnutzungsentgelten	44.642,86
	236100	Sopo für Grabnutzungsentgelte	44.642,86
2.7		Sonstige Sonderposten	13.607,76
	239900	Sopo Sonstige	13.607,76
3.		Rückstellungen	62.644,01
3.1		Rückstellungen für Pensionen und ähnliche Verpflichtungen	46.087,00
	243100	Beschäftigte	4.783,00
	243200	Versorgungsempfänger	41.304,00
3.4		Sonstige Rückstellungen	16.557,01
	291100	Urlaubsrückstellungen	7.847,11
	292100	Überstundenrückstellungen	8.709,90
4.		Verbindlichkeiten	205.444,62
4.2		Verbindlichkeiten aus Kreditaufnahmen	142.500,00
4.2.1		Verbindlichkeiten aus Kreditaufnahmen für Investitionen	142.500,00
	315202	Sparkasse Bischheim	142.500,00
4.5		Verbindlichkeiten aus Lieferungen und Leistungen	16.917,93
	355100	Verbindlichkeiten aus Lieferungen und Leistungen gegen private Unternehmen	9.044,06
	355998	Negative Ford./VB (4.5)	1,62
	359100	Verbindlichkeiten aus Lieferungen und Leistungen gegen übrige Bereiche	7.872,25
4.9		Verbindlichkeiten gegenüber Sondervermögen	683,61
	353100	Verbindlichkeiten gegenüber Eigenvermögen	683,61
	373998	Negative Ford./VB (4.9)	0,00

4.10		Verbindlichkeiten ggü dem sonstigen öffentlichen Bereich	80,16
	354200	Verbindlichkeiten gegenüber dem Land	0,00
	354300	Verbindlichkeiten gegenüber Gemeinden und Gemeindeverbänden	80,16
	364200	Verbindlichkeiten aus Transferleistungen gegenüber dem Land	-14.249,38
	374310	Verbindlichkeiten Ortsgemeinde an Verbandsgemeinde	0,00
	374998	Negative Ford./VB (4.10)	14.249,38
4.11		Sonstige Verbindlichkeiten	45.262,92
	376300	Sonstige Verbindlichkeiten gegenüber Sonstigen	128,66
	379110	Überzahlungen	1.201,12
	379120	Verwahrgelder Jagdpacht	37.492,47
	379898	Negative Ford./VB (4.11)	6.440,67
5.		Rechnungsabgrenzungsposten	178,07
	399100	Passive Rechnungsabgrenzungsposten	178,07
			<hr/>
Summe Passiva			4.286.330,73

Anhang nach § 48 GemHVO

Ortsgemeinde Bischheim

1. Rechtsgrundlagen

Der **Anhang** zum Jahresabschluss **zum 31. Dezember 2022** der **Ortsgemeinde Bischheim** wurde unter Beachtung des § 108 Abs. 2 Nr. 5 GemO der §§ 33 Nr. 5; 35 Abs. 2 und Abs. 6; 40 Abs. 2; 43; 44 Abs. 3 und Abs. 4; 45 Abs. 3 und Abs. 4; 46 Abs. 2 und Abs. 3; 47 Abs. 2; 48 GemHVO erstellt.

2. Gliederung des Jahresabschlusses

Die Gliederungsvorschrift der GemHVO fanden für die Ergebnisrechnung, die Finanzrechnung und die Bilanz uneingeschränkt Beachtung.

3. Abweichungen von den bisher angewandten Bilanzierungs- und Bewertungsmethoden

Bilanzierungs- und Bewertungsmethoden sind gegenüber dem Haushaltsvorjahr unverändert.

4. Einzelne Posten der Bilanz

Die hier gemachten Angaben entsprechen den gesetzlichen Vorschriften und der für die Verbandsgemeinde Kirchheimbolanden gültigen Dienstordnung (Dienstanweisungen etc.).

4.1 Anlagevermögen

4.1.1 Immaterielle Vermögensgegenstände

Die immateriellen Vermögensgegenstände wurden zum Bilanzstichtag durch eine Buchinventur erfasst. Sie sind in der Anlagenübersicht einzeln nachgewiesen. Zu Beginn des Haushaltsjahres betrug der Stand der immateriellen Vermögensgegenstände 51.752,91 €. Aufgrund der planmäßigen Abschreibungen (- 6.809,13 €) verringert sich dieser Betrag zum Bilanzstichtag 31.12.2022 auf 44.943,78 €.

Der Restbuchwert am 31.12.2022 setzt sich wie folgt zusammen:

	Stand 2021	Zugang/Abgang 2022	Abschreibungen 2022	Stand 31.12.2022
1.1.3 Inv.kostenpauschalen für Straßenoberflächenentwässerung	49.464,02 €		5.809,13 €	43.654,89 €
1.1.3 Infrastrukturzuschuss Inexio, Ortsnetzausbau DSL	2.288,89 €		1.000,00 €	1.288,89 €
Gesamt:	51.752,91 €	0,00 €	6.809,13 €	44.943,78 €

4.1.2 Sachanlagevermögen

Das Sachanlagevermögen wurde zum Bilanzstichtag durch eine Buchinventur erfasst. Es wurde in der Anlagenübersicht einzeln nachgewiesen. Gegenüber dem Stand aus dem Vorjahr (4.166.088,55 € zum 31.12.2021) reduziert sich das Sachanlagevermögen um insgesamt 325.301,82 € auf nunmehr 3.840.786,73 € zum 31.12.2022.

Bei nachfolgenden Bilanzpositionen sind **direkte Zugänge und Abgänge** zu verzeichnen:

1.2.2	Sonst. unbeb. Grundstücke u. grundst.gl. Rechte	3.860,65 €	Vermessungskosten Ackerland Links dem Hohlweg Pl.Nr. 1907/1 (AN0040275)
		31,93 €	Vermessungskosten Ackerland Kirchheimbolander Straße Pl.Nr. 1907/3 (AN0040277)
		-31,93 €	Verkauf Ackerland Kirchheimbolander Straße Pl.Nr. 1907/3 (AN0040277)
1.2.3	Bebaute Grundstücke u. grundstücksgleiche Rechte	1.315,00 €	15 Sandsteinwürfel für Baumgrabfeld (AN0039927)
1.2.7	Maschinen, technische Anlagen, Fahrzeuge	7.067,41 €	Lipco Wege-Pfleegerät Typ WPD 125 (AN0040206)
1.2.8	Betriebs- und Geschäftsausstattung	1.486,01 €	Heckenschneidegerät inkl. Akku Stihl KMA 135 R Grundgerät (AN0040469)
		-680,00 €	Anlagenabgang defekte Heckenschere HL 100-K 135° - irreparabler Schaden (AN0025018)
1.2.10	Geleistete Anzahlungen, Anlagen im Bau	7.122,30 €	AIB Erwerb Bauerwartungsland Baugebiet TF aus Pl.Nr. 1907 (AN0017351)
	Zugänge und Abgänge zusammen:	20.171,37 €	

Weiterhin ergeben sich durch die **Aktivierung verschiedener Anlagen im Bau** folgende Zugänge:

1.2.2	Sonst. unbeb. Grundstücke u. grundst.gl. Rechte	15.938,53 €	Ackerland Links dem Hohlweg Pl.Nr. 1907/1 (AN0040275)
-------	--	-------------	---

Aktivierungen zusammen:	15.938,53 €
--------------------------------	--------------------

zusammen:	<u>36.109,90 €</u>
-----------	---------------------------

Von diesen 36.109,90 € sind die planmäßigen und außerplanmäßigen Abschreibungen und die Aktivierungs- und Umbuchungen abzusetzen:

Abschreibungen:	-152.646,71 €	Planmäßige Abschreibungen
	680,00 €	Aufgelaufene Abschreibung auf Anlagenabgang defekte Heckenschere (AN0025018)

Aktivierungsbuchungen:	-15.938,53 €	Umb. von 1.2.10 Anlagen im Bau auf 1.2.2 Sonst. unbeb. Grundstücke u. grundst.gl. Rechte
	-191.140,52 €	Umb. von 1.2.10 Anlagen im Bau auf 1.4.3 Bauplätze
	-2.365,96 €	Umb. von 1.2.10 Anlagen im Bau auf 499100 AO-Erträge (negativ) (hier: Aktivierung AIB Erwerb Bauerwartungsland Pl.Nr. 1907 - AN0017351)

= Veränderungen Sachanlagevermögen	<u><u>-325.301,82 €</u></u>
---	------------------------------------

4.1.3 Finanzanlagen

Die Wertpapiere des Anlagevermögens wurden zum Bilanzstichtag durch eine Buchinventur erfasst.

Hier wird das Geschäftsanteil Neumühle mit einem Wert von 51,13 € ausgewiesen. Veränderungen ergaben sich hier nicht.

4.2 Umlaufvermögen

4.2.1 Vorräte

Die Vorräte (Bauplätze) sind zum Bilanzstichtag durch Buchinventur erfasst. Durch den Erwerb von neuem Bauerwartungsland (Pl.Nr. 1907) konnten im Jahr 2022 vier neue Bauplätze ausgewiesen werden. Davon wurden bereits im gleichen Jahr drei Bauplätze verkauft.

Der Bilanzwert bei den Vorräten stellt sich daher zum 31.12.2022 wie folgt dar:

	Stand zum 31.12.2021	Veränderungen 2022		Stand zum 31.12.2022
		Zugang / Abgang	Verkauf	
Bauplatz Kirchheimbolander Straße Pl.Nr. 1907/2 (AN0040276)	0,00 €	56.096,18 €	56.096,18 €	0,00 €
Bauplatz Kirchheimbolander Straße Pl.Nr. 1907/4 (AN0040278)	0,00 €	49.701,80 €	49.701,80 €	0,00 €
Bauplatz Kirchheimbolander Straße Pl.Nr. 1907/5 (AN0040279)	0,00 €	46.213,94 €		46.213,94 €
Bauplatz Kirchheimbolander Straße Pl.Nr. 1907/6 (AN0040280)	0,00 €	41.708,83 €	41.708,83 €	0,00 €
	0,00 €	193.720,75 €	147.506,81 €	46.213,94 €

4.2.2 Forderungen und sonstige Vermögensgegenstände

Die Forderungen und sonstigen Vermögensgegenstände wurden durch eine Buchinventur zum Bilanzstichtag nachgewiesen. Hierzu können die Bestandsnachweise aus den Nebenbuchhaltungen herangezogen werden. Forderungen und sonstige Vermögensgegenstände wurden grundsätzlich mit dem Nennwert angesetzt.

Die in der Bilanz zum 31.12.2022 ausgewiesenen offenen Forderungen betragen insgesamt:

353.142,17 €

Dieser Betrag setzt sich wie folgt zusammen:

2.2.1	Öffentlich-rechtliche Forderungen, Forderungen aus Transferleistungen	15.760,49 €
2.2.2	Privatrechtliche Forderungen aus Lieferungen und Leistungen	154.628,29 €
2.2.5	Forderungen gegen Sondervermögen, Zweckverbände etc.	0,00 €
2.2.6	Forderungen den den sonstigen öffentlichen Bereich	182.678,39 €
2.2.7	Sonstige Forderungen	75,00 €

Eventuelle Differenzen zur Offenen-Posten-Liste Forderungen ergeben sich daraus, dass in dieser Liste auch negative Forderungen als Rückstände ausgewiesen werden (z. B. Rückzahlungen aus Abrechnung von Mietnebenabgaben und Konzessionsabgaben) bzw. negative Verbindlichkeiten (= Forderungen) und Niederschlagungen nicht enthalten sind. Auch Wertberichtigungen auf Forderungen werden dort nicht berücksichtigt.

Wertberichtigungen auf Forderungen

Gem. § 33 Abs. 1 Nr. 3 GemHVO sind auch die Forderungen vorsichtig zu bewerten. Erkenntnisse über Risiken und Verluste sind im Jahresabschluss zu berücksichtigen. Die Wertberichtigungen aufgrund derartiger Informationen sind nach den Grundsätzen ordnungsgemäßer Buchführung zeitnah zu buchen. Sie sind bei den Forderungen durch Einzel- oder Pauschalwertberichtigungen vorzunehmen (siehe Anlage 2 zur Dienstordnung unter Punkt 7.5 der Dienstanweisung Rechnungswesen).

Ab dem Jahr 2016 werden alle niedergeschlagenen Forderungen (Konto 179200) zu 100 % wertberichtigt (= Einzelwertberichtigung).

Am Ende des Jahres 2022 waren für die Ortsgemeinde Bischheim 1.887,59 € an Niederschlagungen zu verzeichnen. Es handelt sich hierbei um rückständige Benutzungsgebühren / Kita (425,51 €), Grabherstellungskosten (751,18 €) und Hundesteuer (710,90 €). Folglich wurden 1.887,59 € einzelwertberichtigt (Konto 565510).

Weiterhin wurde eine pauschale Wertberichtigung für das allgemeine Ausfallrisiko werthaltiger Forderungen vorgenommen. Hierdurch werden Risiken berücksichtigt, welche zum Abschlussstichtag zwar noch nicht bekannt sind, aber nach der Erfahrung mit einer gewissen Wahrscheinlichkeit eintreten werden. Die verbliebenen Forderungen werden pauschal mit 1 % wertberichtigt (= Pauschalwertberichtigung). Ausgenommen sind hier Forderungen aus Zuwendung und ähnlichen Forderungen. **Im aufgelaufenen Jahr wurden Forderungen in Höhe von 172.184,00 € pauschalwertberichtigt (Konto 565520), was zu einer Pauschalwertberichtigung von insgesamt 1.721,84 € führt.**

4.2.2.1 Öffentlich-rechtliche Forderungen, Forderungen aus Transferleistungen

Bei den öffentlich-rechtlichen Forderungen handelt es sich u.a. um offene Steuer-, Gebühren- und Beitragsforderungen (insg. 8.160,52 €). Hinzu kommen ausstehende Beträge aus der Abrechnung des Gemeindeanteils an der Einkommensteuer sowie den Ausgleichsleistungen nach § 21 LFAG (insg. 6.795,79 €). Hier erfolgt die Abrechnung immer im Januar des Folgejahres; der Ertrag ist jedoch dem eigentlichen Haushaltsjahr zuzurechnen. Weiterhin bestehen Forderungen aus Kostenersätzen für Mittagessen in der Kindertagesstätte (804,75 €), Nebenleistungen zu Steuerforderungen (125,00 €) sowie Erstattungen von Gemeindeanteilen am Sozialhilfeaufwand für BSHG-Altfälle (259,38 €). Bei dieser Bilanzposition erfolgt ebenfalls die Pauschalwertberichtigung (-1.721,84 €) sowie die Umsetzung negativer Forderungen bzw. Verbindlichkeiten (6.440,67 €).

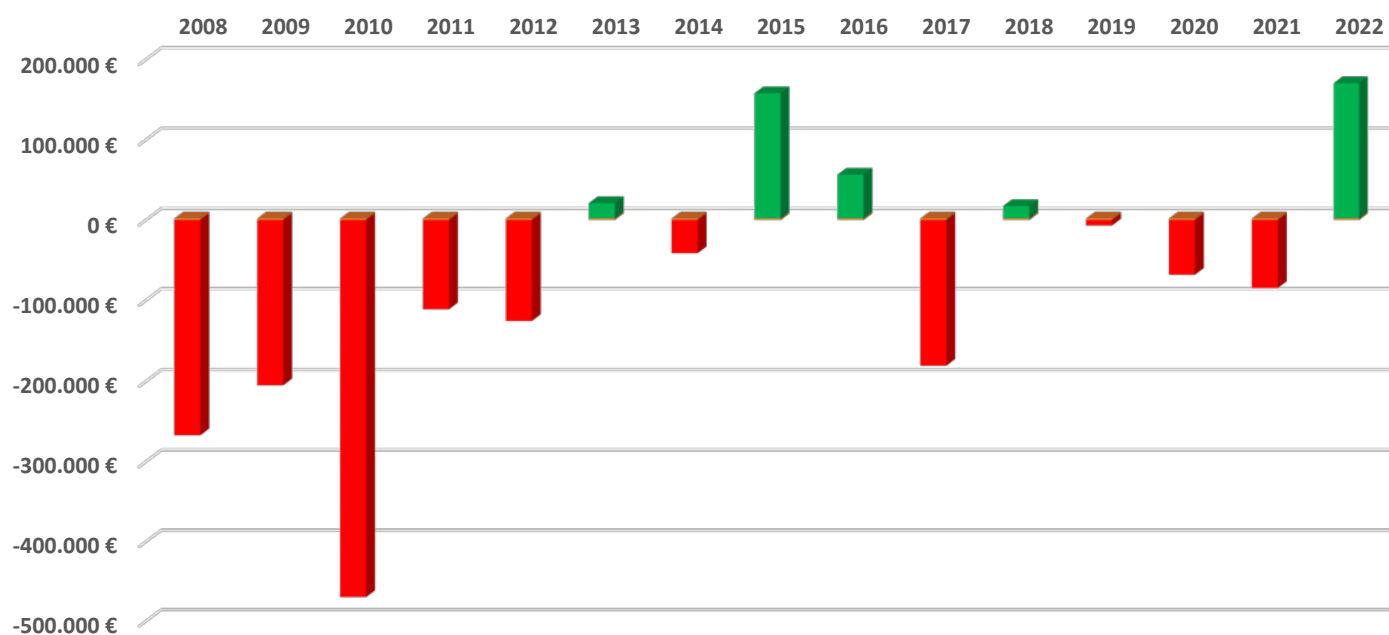
4.2.2.2 Privatrechtliche Forderungen aus Lieferung und Leistung

Die privatrechtlichen Forderungen aus Lieferung und Leistungen ergeben sich hauptsächlich aufgrund einer noch ausstehenden Kaufpreiszahlung für einen Bauplatz (154.400,00 €). Hinzu kommen offene Pachterträge (60,00 €) sowie Erträge aus Konzessionsabgaben für Strom (166,67 €). Bei dieser Bilanzposition erfolgt ebenfalls die Umsetzung negativer Forderungen bzw. Verbindlichkeiten (1,62 €).

4.2.2.3 Forderungen gegen den sonstigen öffentlichen Bereich

Die Forderungen gegen den sonstigen öffentlichen Bereich in Höhe von 182.678,39 € beinhalten hauptsächlich die Forderungen der Ortsgemeinde Bischheim gegenüber der Verbandsgemeinde im Rahmen der Einheitskasse in Höhe von 168.429,01 €. Gegenüber dem Vorjahr (VB: -84.322,87 €) bedeutet dies eine Verbesserung in Höhe von + 252.751,88 €.

Entwicklung der Forderungen / Verbindlichkeiten an die VG



Jahr	€
2008	-266.943,53
2009	-204.660,42
2010	-469.463,83
2011	-110.823,46
2012	-125.397,76
2013	19.015,24
2014	-40.960,36
2015	155.933,48
2016	54.522,87
2017	-180.287,85
2018	15.528,22
2019	-6.476,80
2020	-67.807,89
2021	-84.322,87
2022	168.429,01

4.2.3 Liquide Mittel

Die Kassengeschäfte der Ortsgemeinde Bischheim werden im Rahmen der Einheitskasse von der Verbandsgemeindekasse Kirchheimbolanden wahrgenommen.

4.3 Aktiver Rechnungsabgrenzungsposten

Es bestehen aktive Rechnungsabgrenzungsposten in Höhe von 1.192,98 €. Diese setzen sich aus Beamtengehältern und Ehrensoldzahlungen für Januar 2023 zusammen, die bereits im Dezember 2022 ausgezahlt wurden.

4.4 Eigenkapital

Das Eigenkapital wurde zum Nennwert angesetzt und spiegelt den Saldo zwischen der Aktivseite der Bilanz abzüglich der Sonderposten, Rückstellungen, Verbindlichkeiten und Rechnungsabgrenzungsposten wider. In der nachfolgenden Tabelle wird die Entwicklung des Eigenkapitals seit Einführung der Doppik dargestellt:

Bilanz zum	Bilanzsumme	Eigenkapital	Eigenkapital- quote
01.01.2009	5.425.883,02 €	1.716.713,56 €	31,64%
31.12.2009	5.196.890,31 €	1.764.935,43 €	33,96%
31.12.2010	5.439.852,90 €	1.659.994,21 €	30,52%
31.12.2011	5.341.245,50 €	1.969.974,37 €	36,88%
31.12.2012	5.224.810,15 €	1.991.948,90 €	38,12%
31.12.2013	4.992.468,65 €	1.956.777,30 €	39,19%
31.12.2014	4.855.821,02 €	1.968.248,33 €	40,53%
31.12.2015	4.817.725,61 €	2.051.251,18 €	42,58%
31.12.2016	4.646.067,68 €	2.017.913,62 €	43,43%
31.12.2017	4.598.648,13 €	1.942.141,60 €	42,23%
31.12.2018	4.478.632,97 €	2.113.333,81 €	47,19%
31.12.2019	4.312.182,99 €	2.070.114,52 €	48,01%
31.12.2020	4.217.829,18 €	1.996.765,52 €	47,34%
31.12.2021	4.268.922,60 €	2.085.358,65 €	48,85%
31.12.2022	4.286.330,73 €	2.299.543,27 €	53,65%

4.4.1 Kapitalrücklage

Zum Bilanzstichtag **31.12.2022** beträgt die **Kapitalrücklage 2.085.358,65 €**. Sie ist gegenüber dem Vorjahr (2021: 1.996.765,52 €) um 88.593,13 € höher. Aufgrund der Änderung der Gemeindehaushaltsverordnung (GemHVO) vom 07.12.2016 ist ein Jahresüberschuss bzw. Jahresfehlbetrag auf neue Rechnung vorzutragen. Der Ausweis erfolgt unter dem Posten Jahresüberschuss/Jahresfehlbetrag. Im Jahresabschluss des Haushaltsfolgejahres ist eine Verrechnung mit der Kapitalrücklage vorzunehmen (§ 18 Abs. 3 GemHVO). Hieraus ergibt sich, dass die Kapitalrücklage um den Jahresüberschuss aus 2021 von 88.593,13 € erhöht wird.

4.4.2 Jahresüberschuss / Jahresfehlbetrag

Der Jahresüberschuss für 2022 beträgt lt. Ergebnisrechnung 214.184,62 €

Gegenüber dem Vorjahr bedeutet dies eine Verbesserung um 125.591,49 € (2021: Jahresüberschuss +88.593,13 €).

Weitere Angaben zur Ergebnisrechnung können dem Rechenschaftsbericht entnommen werden.

4.5 Sonderposten

Die Sonderposten wurden mit den ursprünglichen Zuführungsbeträgen abzüglich der bis zum Bilanzstichtag vorzunehmenden Auflösungen angesetzt.

4.5.1 Sonderposten für Belastungen aus dem kommunalen Finanzausgleich

Es wurden keine Sonderposten für Belastungen aus dem kommunalen Finanzausgleich gebildet.

4.5.2 Sonderposten zum Anlagevermögen

Die Entwicklung der Sonderposten zum Anlagevermögen ist der nachfolgenden Übersicht zu entnehmen.

Die in der Bilanz zum 31.12.2022 ausgewiesenen **Sonderposten zum Anlagevermögen** betragen insgesamt:

1.656.795,56 €

Dieser Betrag setzt sich wie folgt zusammen:

2.2.1	Sonderposten zum Anlagevermögen aus Zuwendungen - Stand 31.12.2021	1.169.762,93 €
2.2.1	Planmäßige Auflösung 2022 auf Sopo aus Zuwendungen	-84.747,99 €
2.2.1	Zuschreibung 2022 /	0,00 €
2.2.1	Passivierung 2022 /	0,00 €
	2.2.1 Gesamtbetrag	1.085.014,94 €
2.2.2	Sonderposten zum Anlagevermögen aus Beiträgen und ähnl. Entgelten - Stand 31.12.2021	608.224,46 €
2.2.2	Planmäßige Auflösung 2022 auf Sopo aus Beiträgen und ähnlichen Entgelten	-36.443,84 €
2.2.2	Zuschreibung 2022 /	0,00 €
2.2.2	Passivierung 2022 /	0,00 €
	2.2.2 Gesamtbetrag	571.780,62 €

2.2.3	Sonderposten z. Anlagevermögen aus Anzahlungen für Anlagevermögen - Stand 31.12.2021	0,00 €
2.2.3	Zuschreibung 2022 /	0,00 €
2.2.3	Passivierung 2022 /	0,00 €
	2.2.3 Gesamtbetrag	0,00 €

4.5.3 Sonderposten für den Gebührenaussgleich

Ausgewiesen ist hier die sogenannte Feldwegeunterhaltungsrücklage in Höhe von 3.474,58 €.

Im Haushaltsjahr 2022 entstand im Feldwegeetat (Produkt 5.5.5.90) insgesamt ein Fehlbetrag in Höhe von 1.758,90 €, der am Jahresende dem Sonderposten "Feldwege" entnommen wurde (AN0038455).

4.5.4 Sonderposten aus Grabnutzungsentgelten

Die Veränderungen bei diesem Sonderposten in Höhe von insgesamt 1.641,01 € setzen sich aus der ertragswirksamen Auflösung der vorhandenen Sonderposten (-2.408,68 €), der Neubildung von Sonderposten für Grabnutzungsentgelte (+4.084,40 €) und der Räumung bzw. Rückgabe von Gräbern (Anlagenabgang -971,00 € abzüglich aufgelaufene Auflösungen +936,29 €).

4.5.5 Sonstige Sonderposten

Die Veränderungen bei den sonstigen Sonderposten ergeben sich aus der Verbuchung der planmäßigen Auflösungen in Höhe von 972,18 €.

Bei diesem Posten sind gezahlte Kostenerstattungen für Ausgleichsmaßnahmen im NBG "Auf der Benn" sowie landespflegerische Anpflanzungen für das NBG "Am Wingertsberg II" ausgewiesen. Zum 31.12.2022 beträgt der Stand der "Sonstigen Sonderposten" 13.607,76 €.

4.6 Rückstellungen

Hier werden die Rückstellungen für Pensionen und ähnliche Verpflichtungen ausgewiesen. Diese setzen sich wie folgt zusammen bzw. zeigen folgende Entwicklung:

	Stand 31.12.2021	Zuführung 2022	Auflösung 2022	Stand 31.12.2022
3.1 Pensionsrückstellungen für aktive und passive Ehrenbeamte	2.337,00 €	2.446,00 €		4.783,00 €
3.1 Pensionsrückstellungen für Ehrensoldempfänger	42.331,00 €		1.027,00 €	41.304,00 €
3.4 Urlaubsrückstellungen für Bedienstete	13.648,90 €		5.801,79 €	7.847,11 €
3.4 Überstundenrückstellungen für Bedienstete	-502,35 €	9.212,25 €		8.709,90 €
Gesamt:	57.814,55 €	11.658,25 €	6.828,79 €	62.644,01 €

Die Berechnung der Rückstellungsbeträge erfolgt durch die Kommunale Versorgungskasse der Pfälzischen Pensionsanstalt nach den maßgeblichen Berechnungsgrundlagen.

4.7 Verbindlichkeiten

Die Verbindlichkeiten wurden zum Rückzahlungsbetrag durch eine Buchinventur zum Bilanzstichtag angesetzt. Hierzu können die Bestandsnachweise aus den Nebenbuchhaltungen herangezogen werden.

Verbindlichkeiten (VB) insgesamt zum 31.12.2022			205.444,62 €	Lt. Übersichten	Lt. OP-Listen	negative Verbindlichkeiten	negative Forderungen
4.2.1	VB aus Kreditaufnahmen für Investitionen	142.500,00 €		142.500,00 €			
4.5	VB aus Lieferungen und Leistungen	16.917,93 €			16.916,31 €	1,62 €	
4.6	VB aus Transferleistungen	0,00 €					
4.9	VB ggü Sondervermögen, Zweckverbände etc.	683,61 €			683,61 €		
4.10	VB ggü dem sonst. öffentlichen Bereich	80,16 €			-14.169,22 €	14.249,38 €	
4.11	Sonstige Verbindlichkeiten	45.262,92 €		37.492,47 €	1.329,78 €		6.440,67 €
				179.992,47 €	4.760,48 €	14.251,00 €	6.440,67 €

4.7.1 Verbindlichkeiten aus Kreditaufnahmen für Investitionen

Die Verbindlichkeiten aus Kreditaufnahmen für Investitionen betragen zum 31.12.2022 insgesamt 142.500 €. Gegenüber dem Vorjahr haben sich die Investitionskredite um die ordentliche Tilgung in Höhe von 7.500 € reduziert.

4.7.2 Verbindlichkeiten aus Lieferungen und Leistungen

Hierbei handelt es sich hauptsächlich um offene Lieferantenrechnungen.

4.7.3 Verbindlichkeiten gegenüber dem sonstigen öffentlichen Bereich

Die Verbindlichkeiten gegenüber dem sonstigen öffentlichen Bereich verringern sich gegenüber dem Vorjahr (84.945,00 €) um 84.864,84 € auf jetzt 80,16 €. Anstelle einer Verbindlichkeit an die Verbandsgemeinde aus Krediten zur Liquiditätssicherung konnte zum Jahresende 2022 eine Forderung in Höhe von 168.429,01 € ausgewiesen werden (siehe auch Ausführungen zu Punkt 4.2.2.3 Forderungen gegen den sonstigen öffentlichen Bereich).

4.7.4 Sonstige Verbindlichkeiten

Bei den sonstigen Verbindlichkeiten erfolgt hauptsächlich die Ausweisung der Verwahrgelder aus der Jagdpacht (37.492,47 €).

4.8 Passiver Rechnungsabgrenzungsposten

Es bestehen passive Rechnungsabgrenzungsposten in Höhe von 178,07 €. Diese setzen sich aus im Voraus gezahlten Steuerleistungen, Mieterträge sowie Kostenersätze für Mittagessen in der Kita (Überzahlungen) zusammen. Die Bewertung erfolgte mit dem Nominalwert der Einzahlungen des Haushaltsjahres oder der Haushaltsvorjahre, die Haushaltsfolgejahre betreffen.

5. Zusammenfassung

Die Gesamtsummen der Bilanz haben sich wie folgt entwickelt:

	Stand 31.12.2021	Stand 31.12.2022	Differenz
Aktiva / Passiva	4.268.922,60 €	4.286.330,73 €	17.408,13 €

6. Anlagen zum Anhang

- 6.1 Übersicht über die Grundstücke mit eingeschränkter Nutzung gem. § 48 Abs. 2 Nr. 7 GemHVO
- 6.2 Übersicht über altlastenverdächtige Grundstücke gem. § 48 Abs. 2 Nr. 8 GemHVO
- 6.3 Übersicht über die Ratsmitglieder gem. § 48 Abs. 2 Nr. 23 GemHVO

6.1 Grundstücke mit eingeschränkter Nutzung

PINr.:	Größe	Lage	Rechte	Bemerkungen 1	Anlage-Nr.
150	200	Hauptstraße (Ludwigsplatz)	Wasserableitungsrecht (für Löschen)	Parkplatz und Buswartehalle	AN0006066
151/1	184	Hauptstraße	Geh/Fahrtrecht/Abwasserkanalmitbenutzung	Brunnen, Grünanlage	AN0006065
264/3	2.955	Am Wingertsberg	Dienstbarkeit Pfalzwerke		AN0006023
265/3	43	Im Pelz (Zur Rossel)	Dienstbarkeit Pfalzwerke		AN0006064
265/4	37	Im Pelz (Zur Rossel)	Dienstbarkeit Pfalzwerke		AN0006041
266/2	8	An den Ziegeläckern (Zur Rossel)	Dienstbarkeit Pfalzwerke		AN0006042
305/4	22	Am Wingertsberg (Zur Rossel)	Dienstbarkeit für Donnersbergkreis		AN0006044
1700	1.439	Am Kalkofen	Grunddienstbarkeit Saar-Ferngas		AN0005871
1710	4.105	Am Kalkofen	Grunddienstbarkeit Saar-Ferngas		AN0005873
1719/1	2.441	In der Dreispitz	Grunddienstbarkeit Pfalzwerke, beschränkt pers. Dienstbarkeit (Errichtungs, Betriebs- und Nutzungsrecht) für juwi Solar GmbH, Wörrstadt		AN0005956
1764	4.876	Am Kalkofen	Grunddienstbarkeit Saar-Ferngas		AN0005875
1775	2.428	Eisenbahn von Marnh.nach AZ	Grunddienstbarkeit Pfalzwerke + BRD		AN0005908
1776	1.747	Eisenbahn von Marnh. nach AZ	Grunddienstbarkeit BRD		AN0005909
1782	9.257	Hochwiesen	Grunddienstbarkeit Telekom	Regenrückhaltebecken A 63	AN0005830
1795	4.127	Am steinernen Berg	Grunddienstbarkeit BRD		AN0005887
1806	3.814	Am steinernen Berg	Grunddienstbarkeit BRD		AN0005888
1807	634	Am steinernen Berg	Grunddienstbarkeit Saar-Ferngas und BRD		AN0005889
1808	40	Kiebitzbach	Grunddienstbarkeit Saar-Ferngas		AN0005831
1826	3.013	Kiebitzbach	Grunddienstbarkeit Saar-Ferngas		AN0005834
1828	1.249	Mohrstall	Grunddienstbarkeit Saar-Ferngas		AN0005981
1857	1.806	Am Greiningerweg	Grunddienstbarkeit Saar-Ferngas		AN0005870
1859	2.376	Leiselbach	Grunddienstbarkeit Saar-Ferngas		AN0023826
1861	1.931	Gutgewanne	Grunddienstbarkeit Saar-Ferngas		AN0005914
1868	2.350	Gutgewanne	Grunddienstbarkeit WVR	Versorgungsleitungsrecht	AN0005916
1875	2.217	Hinter der Ziegelhütte	Beschränkt persönliche Dienstbarkeit (Kabelrecht) für Windpark Freimersheim GmbH & Co. KG mit Sitz in Gräfling		AN0005929
1875	2.217	Hinter der Ziegelhütte	Beschränkt persönliche Dienstbarkeit (Kabelrecht) für Freimersheim2 Solar GmbH & Co. KG Freimersheim		AN0005929

1879	1.479	Auf der Benn	beschr. pers. Dienstbarkeit (Kabelleitungsrecht) für Infrastrukturgesellschaft Bischheim GmbH & Co. KG		AN0005896
1879	1.479	Auf der Benn	Beschränkt persönliche Dienstbarkeit (Kabel- und Wegerecht) für Windpark Freimersheim GmbH & Co. KG mit Sitz in Gräfling		AN0005896
1879	1.479	Auf der Benn	Beschränkt persönliche Dienstbarkeit (Kabelrecht) für Freimersheim2 Solar GmbH & Co. KG Freimersheim		AN0005896
1880/2	12.161	Auf der Benn	beschr. pers. Dienstbarkeit (Kabelleitungsrecht) für Infrastrukturgesellschaft Bischheim GmbH & Co. KG		AN0026438
1880/2	12.161	Auf der Benn	Beschränkt persönliche Dienstbarkeit (Kabel-, Wege- und Übergabestations-recht) für Windpark Freimersheim GmbH & Co. KG mit Sitz in Gräfling		AN0026438
1880/2	12.161	Auf der Benn	Beschränkt persönliche Dienstbarkeit (Kabelrecht) für Freimersheim2 Solar GmbH & Co. KG Freimersheim		AN0026438
1895	4.445	Kirchheimbolander Straße	Grunddienstbarkeit Dtsch.Telekom		AN0006034
1895	4.445	Kirchheimbolander Straße	Beschränkt persönliche Dienstbarkeit (Kabelrecht) für Windpark Freimersheim GmbH & Co. KG mit Sitz in Gräfling		AN0006034
1895	4.445	Kirchheimbolander Straße	Beschränkt persönliche Dienstbarkeit (Kabelrecht) für Freimersheim2 Solar GmbH & Co. KG Freimersheim		AN0006034
1897	2.261	Links dem Hohlweg	Beschränkt persönliche Dienstbarkeit (Kabelrecht) für Windpark Freimersheim GmbH & Co. KG mit Sitz in Gräfling		AN0005974
1897	2.261	Links dem Hohlweg	Beschränkt persönliche Dienstbarkeit (Kabelrecht) für Freimersheim2 Solar GmbH & Co. KG Freimersheim		AN0005974
1900	1.300	Links dem Hohlweg	Beschränkt persönliche Dienstbarkeit (Kabelrecht) für Windpark Freimersheim GmbH & Co. KG mit Sitz in Gräfling		AN0005975
1900	1.300	Links dem Hohlweg	Beschränkt persönliche Dienstbarkeit (Kabelrecht) für Freimersheim2 Solar GmbH & Co. KG Freimersheim		AN0005975
1922	1.206	Links der Wolfsgasse	Grunddienstbarkeit Telekom		AN0005976
1929	1.692	In den Rehgärten	Beschränkt persönliche Dienstbarkeit (Kabelrecht) für Windpark Freimersheim GmbH & Co. KG mit Sitz in Gräfling		AN0005954

neu ab
02.02.2022

1929	1.692	In den Rehgärten	Beschränkt persönliche Dienstbarkeit (Kabelrecht) für Freimersheim2 Solar GmbH & Co. KG Freimersheim		AN0005954
1944/1	1.257	Kiebitzbach	Beschränkt persönliche Dienstbarkeit (Kabelrecht) für Windpark Freimersheim GmbH & Co. KG mit Sitz in Gräfling		AN0023832
1944/1	1.257	Kiebitzbach	Beschränkt persönliche Dienstbarkeit (Kabelrecht) für Freimersheim2 Solar GmbH & Co. KG Freimersheim		AN0023832
1946	2.833	Hasselwiese	Grunddienstbarkeit Telekom		AN0005922
1946	2.833	Hasselwiese	Beschränkt persönliche Dienstbarkeit (Kabelrecht) für Windpark Freimersheim GmbH & Co. KG mit Sitz in Gräfling		AN0005922
1946	2.833	Hasselwiese	Beschränkt persönliche Dienstbarkeit (Kabelrecht) für Freimersheim2 Solar GmbH & Co. KG Freimersheim		AN0005922
1948	6.073	Totenweg	Grunddienstbarkeit Telekom und BRD		AN0006009
1948	6.073	Totenweg	Beschränkt persönliche Dienstbarkeit (Kabelrecht) für Windpark Freimersheim GmbH & Co. KG mit Sitz in Gräfling		AN0006009
1948	6.073	Totenweg	Beschränkt persönliche Dienstbarkeit (Kabelrecht) für Freimersheim2 Solar GmbH & Co. KG Freimersheim		AN0006009
1956	57	Am Totenweg	Grunddienstbarkeit BRD		AN0023836
1957	3.208	Totenweg	Grunddienstbarkeit Telekom und BRD		AN0006010
1958	397	Im Pelz	Grunddienstbarkeit Telekom		AN0005949
1966	729	Im Wingertsberg	Grunddienstbarkeit Pfalzwerke		AN0005951
1983	1.254	Haberberg	Grunddienstbarkeit BRD		AN0005919
1988	1.524	Totenweg	Grunddienstbarkeit Telekom		AN0006011
1988	1.524	Totenweg	Beschränkt persönliche Dienstbarkeit (Kabelrecht) für Windpark Freimersheim GmbH & Co. KG mit Sitz in Gräfling		AN0006011
1988	1.524	Totenweg	Beschränkt persönliche Dienstbarkeit (Kabelrecht) für Freimersheim2 Solar GmbH & Co. KG Freimersheim		AN0006011
1989	6.648	Langgewanne	Grunddienstbarkeit Pfalzwerke		AN0005969
1989	6.648	Langgewanne	Beschränkt persönliche Dienstbarkeit (Kabelrecht) für Windpark Freimersheim GmbH & Co. KG mit Sitz in Gräfling		AN0005969
1989	6.648	Langgewanne	Beschränkt persönliche Dienstbarkeit (Kabelrecht) für Freimersheim2 Solar GmbH & Co. KG Freimersheim		AN0005969

2006	1.408	Langgewanne	Beschränkt persönliche Dienstbarkeit (Kabelrecht) für Windpark Freimersheim GmbH & Co. KG mit Sitz in Gräfing		AN0005971
2006	1.408	Langgewanne	Beschränkt persönliche Dienstbarkeit (Kabelrecht) für Freimersheim2 Solar GmbH & Co. KG Freimersheim		AN0005971
2012	5.017	Zuckerrübenweg	Beschränkt persönliche Dienstbarkeit (Kabelrecht) für Windpark Freimersheim GmbH & Co. KG mit Sitz in Gräfing		AN0006019
2012	5.017	Zuckerrübenweg	Beschränkt persönliche Dienstbarkeit (Kabelrecht) für Freimersheim2 Solar GmbH & Co. KG Freimersheim		AN0006019
2035	3.584	Schanzgewanne	Grunddienstbarkeit Pfalzwerke		AN0006002
2062/1	3.416	Schanzgewanne	Grunddienstbarkeit Pfalzwerke		AN0006003
2062/2	764	Hinter dem Schlittweg	Grunddienstbarkeit Pfalzwerke		AN0023848
2064	1.056	Hinter dem Schlittweg	Grunddienstbarkeit Pfalzwerke		AN0005933
2075/2	693	Wingertsberg	Grunddienstbarkeit Pfalzwerke		AN0006018
2075/19	4.733	Am Wingertsberg	Grunddienstbarkeit Pfalzwerke	Ausgleichsfläche für B-Plan "Am Wingertsberg 2"	AN0005860
2077	2.089	Gansäcker	Grunddienstbarkeit Pfalzwerke		AN0005910
2106	17.655	Gänsäcker	Grunddienstbarkeit Pfalzwerke	Sportplatz 14870 m² Ackerland 2785 m²	AN0006057
2108	3.827	Hauptstraße	Grunddienstbarkeit Pfalzwerke		AN0006028
2109	6.165	Ilbesheimer Weg	Grunddienstbarkeit Pfalzwerke		AN0005946
2110	2.465	Am Schimmel	Grunddienstbarkeit Pfalzwerke		AN0005885
2118	1.719	Hundsäcker	Grunddienstbarkeit Pfalzwerke		AN0005944
2119	1.929	Mittelgewanne	Grunddienstbarkeit Pfalzwerke		AN0023852
2120	1.667	Mittelgewanne	Grunddienstbarkeit Pfalzwerke		AN0005978
2123	1.942	Mittelgewanne	Grunddienstbarkeit Pfalzwerke		AN0023853
2130	4.595	Ilbesheimer Weg	Grunddienstbarkeit Pfalzwerke		AN0005947
2143	1.560	Am langen Stein	Grunddienstbarkeit Pfalzwerke		AN0005881
2157	3.762	Schindgraben	Grunddienstbarkeit Pfalzwerke		AN0023857
2159	3.130	Am langen Stein	Grunddienstbarkeit Pfalzwerke		AN0005882
2187/18	191	Gutleutbach	Grunddienstbarkeit AMP		AN0023858
2188/2	478	Schlehegarten	Grunddienstbarkeit AMP		AN0006007
2189	1.836	Gutleutbach	Grunddienstbarkeit Pfalzwerke		AN0023859
2190	1.907	Kupfermühle	Grunddienstbarkeit Pfalzwerke, beschränkt pers. Dienstbarkeit (Abwasserleitungsrecht) für Abwasserzweckverband Mittleres Pfrimmtal		AN0005848

2191	476	Kupfermühle	Grunddienstbarkeit Pfalzwerke		AN0023860
2216	3.391	Holleräcker links dem Talweg	beschr. pers. Dienstbarkeit (Kabelleitungsrecht) für Infrastrukturgesellschaft Bischheim GmbH & Co. KG		AN0005840
2217	5.661	Langes Tal	Grunddienstbarkeit Saar-Ferngas, Telekom und Pfalzwerke, beschr. pers. Dienstbarkeit (Kabelleitungsrecht) für Infrastrukturgesellschaft Bischheim GmbH & Co. KG		AN0005968
2218	6.561	Hungerbergerweg	Grunddienstbarkeit Saar-Ferngas + Telekom, beschr. pers. Dienstbarkeit (Kabelleitungsrecht) für Infrastrukturgesellschaft Bischheim GmbH & Co. KG		AN0005945
2224	3.700	Hinteres Tal	beschr. pers. Dienstbarkeit (Kabelleitungsrecht) für Infrastrukturgesellschaft Bischheim GmbH & Co. KG		AN0005934
2225	1.432	Hinteres Tal	beschr. pers. Dienstbarkeit (Kabelleitungsrecht) für Infrastrukturgesellschaft Bischheim GmbH & Co. KG		AN0005935
2234	2.138	L 445	Grunddienstbarkeit Saar-Ferngas, beschr. pers. Dienstbarkeit (Kabelleitungsrecht) für Infrastrukturgesellschaft Bischheim GmbH & Co. KG		AN0005967
2281	2.169	Kalmusbrunnen	Grunddienstbarkeit Pfalzwerke		AN0005960
2290	4.220	Schäferwiese	Grunddienstbarkeit Pfalzwerke		AN0005999
2291	709	Edenbornergrund	Grunddienstbarkeit Pfalzwerke		AN0005906
2293	4.113	Edenbornergrund	Grunddienstbarkeit Pfalzwerke		AN0005907
2294	4.152	Gutleutbach	Grunddienstbarkeit Pfalzwerke		AN0023868
2295	2.608	Auf der Mühlhalde	Grunddienstbarkeit Pfalzwerke		AN0005900
2299	4.815	Geiershalde	beschr. pers. Dienstbarkeit (Kabelleitungsrecht) für Infrastrukturgesellschaft Bischheim GmbH & Co. KG		AN0005911
2308	1.176	Oberhalb dem Jägerhaus	Grunddienstbarkeit Pfalzwerke, beschr. pers. Dienstbarkeit (Kabelleitungsrecht) für Infrastrukturgesellschaft Bischheim GmbH & Co. KG		AN0005991

2315	2.667	Gießgärten	Grunddienstbarkeit Saar-Ferngas, Telekom und Pfalzwerke, beschr. pers. Dienstbarkeit (Kabelleitungsrecht) für Infrastrukturgesellschaft Bischheim GmbH & Co. KG		AN0005913
2319	81	Gutleutbach	Grunddienstbarkeit Telekom		AN0023869
2320	2.801	Gutleutbach	Grunddienstbarkeit Saar-Ferngas und PW, beschr. pers. Dienstbarkeit (Kabelleitungsrecht) für Infrastrukturgesellschaft Bischheim GmbH & Co. KG		AN0023870
2321	150	Rußbach	Grunddienstbarkeit Saar-Ferngas		AN0023871
2322	793	Schäferwiese	Grunddienstbarkeit Pfalzwerke		AN0006000
2323	763	Rußbach	Grunddienstbarkeit Telekom und PW		AN0023872
2324	655	Bei der Herrenmühle	Grunddienstbarkeit Saar-Ferngas, Telekom und Pfalzwerke		AN0005902
2326	2.539	Am Rußbach	Grunddienstbarkeit Saar-Ferngas, Telekom und Pfalzwerke, beschr. pers. Dienstbarkeit (Kabelleitungsrecht) für Infrastrukturgesellschaft Bischheim GmbH & Co. KG		AN0005883
2334	2.145	Rußbach	Grunddienstbarkeit Telekom und PW		AN0023873
2335	75	Rußbach	Grunddienstbarkeit Saar-Ferngas und PW		AN0023874
2338	1.927	Schäferwiese	Grunddienstbarkeit Saar-Ferngas, Telekom, Pfalzwerke und AMP		AN0006001
2339	8.656	Schäferwiese	Grunddienstbarkeit Saar-Ferngas, AMP und Pfalzwerke	Regenrückhaltebecken A 63	AN0005853
2340	3.818	Schäferwiese	Grunddienstbarkeit Saar-Ferngas und AMP	verpachtet Ackerland 3442 m² Unland 376 m² Ausgleichsfl. NBG "Auf der Benn"	AN0005859
2341/1	680	Pulvermühle	Grunddienstbarkeit Saar-Ferngas, AMP und Pfalzwerke		AN0005995
2344	54	Am Eselsweg	Grunddienstbarkeit Pfalzwerke		AN0023876
2345	811	Am Rußbach	Grunddienstbarkeit Pfalzwerke		AN0005884
2346	2.958	Acht Morgen	Grunddienstbarkeit Pfalzwerke		AN0005865

6.2 Altlastenverdächtige Grundstücke

Pl.Nr.	Größe (m²)	Lage	Abgelagerte Abfallarten
1962	12.217	Im Pelz	Bauschutt, Erdaushub und Siedlerabfälle
2144	8.462	Unterm Schindgraben	Bauschutt, Erdaushub und Siedlerabfälle
2190	1.907	Bei der Kupfermühle	Bauschutt und Erdaushub

Da kein Verdacht auf Mitablagerung von sonstigen Abfällen besteht, ist die Bildung einer Rückstellung nicht erforderlich.

6.3 Sonstige Anhangsangaben

Mitglieder des Gemeinderates der Ortsgemeinde Bischheim (§ 48 Absatz. 2 Nr. 23 GemHVO)

Wahlperiode 2019 – 2024

Ortsbürgermeister	Michael Brack
Erster Beigeordneter	Mark Landfried
Beigeordnete/r	Jörg Füge (ab 27.07.2021 im Amt) Silke Kamp (ausgeschieden am 27.07.2021)
Ratsmitglieder	Wolfgang Beyer Jochen Bindewald Bruno Dietz Michael Feuerle Gerold Füge Oliver Glück Petra Klein Michael Mahler Kai Willig Sven Erler (nachgerückt am 27.07.2021)

Wahlperiode 2024 – 2029

Michael Brack
Jörg Füge Mark Landfried
Jochen Bindewald Bruno Dietz Sven Erler Tobias Füge Dennis Glas Oliver Glück Sophie Madeleine Kartes Petra Klein Michael Mahler Annika Willig

Ortsgemeinde **Bischheim**



Haushaltsjahr

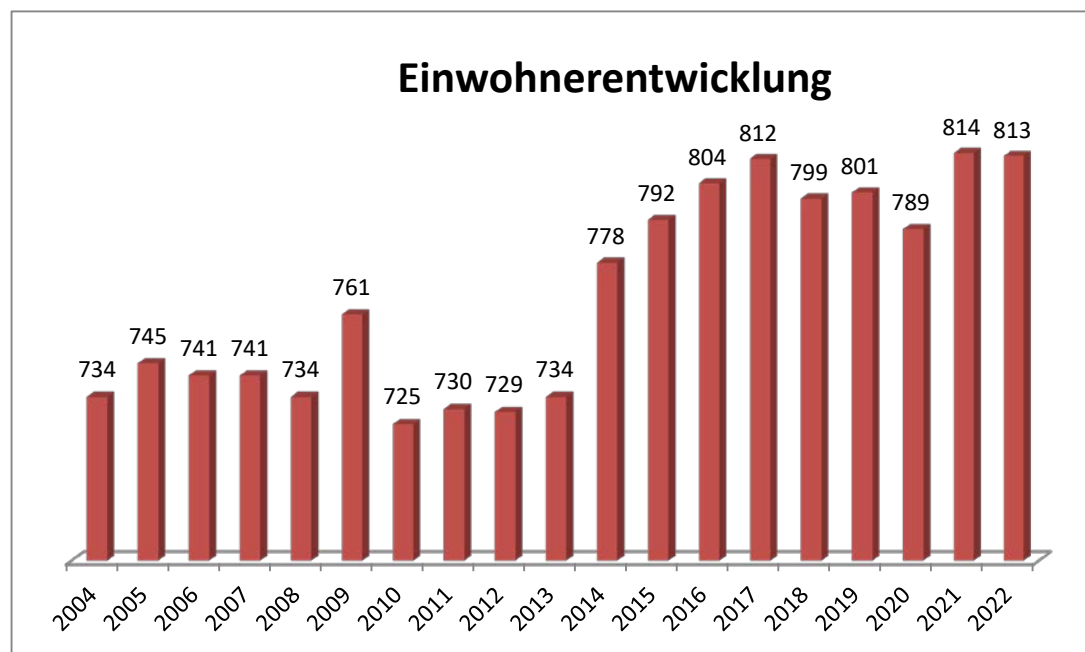
2022

RECHENSCHAFTSBERICHT

gem. § 49 GemHVO

1. Allgemeines

Ortsbürgermeister: Michael Brack
Erster Beigeordneter: Jörg Füge
Beigeordneter: Mark Landfried
Einwohner zum 30.06.2022: 813
Gemarkungsgröße: 661 ha



Jahr	Einwohner zum 30.06.
2004	734
2005	745
2006	741
2007	741
2008	734
2009	761
2010	725
2011	730
2012	729
2013	734
2014	778
2015	792
2016	804
2017	812
2018	799
2019	801
2020	789
2021	814
2022	813

2. Rechtsgrundlagen

Der Rechenschaftsbericht der Ortsgemeinde Bischheim zum 31.12.2022 wurde unter Beachtung des § 108 GemO in Verbindung mit § 49 GemHVO erstellt. Im Rechenschaftsbericht wird der Verlauf der Haushaltswirtschaft und die Lage der Gemeinde dargestellt, sodass ein den tatsächlichen Verhältnissen entsprechendes Bild vermittelt werden kann. Dazu wird ein Überblick über die wichtigsten Ergebnisse des Jahresabschlusses und Rechenschaft über die Haushaltswirtschaft im abgelaufenen Haushaltsjahr gegeben.

3. Kommunalen Entschuldungsfonds (KEF)

Zum Abbau der in der Vergangenheit aufgelaufenen hohen Verbindlichkeiten der kommunalen Gebietskörperschaften aus der Aufnahme von Krediten zur Liquiditätssicherung wurde am 22. September 2010 von Ministerpräsident Kurt Beck und den Vorsitzenden der kommunalen Spitzenverbände die Gemeinsame Erklärung zum „Kommunalen Entschuldungsfonds Rheinland-Pfalz (KEF-RP)“ unterzeichnet. Durch dieses Programm sollen über eine Laufzeit von 15 Jahren ab 2012 zwei Drittel der Ende 2009 bestandenen kommunalen Liquiditätskredite getilgt und die fälligen Zinsen gedeckt werden.

Die Finanzierung des Fonds erfolgt zu einem Drittel durch das Land aus Mitteln des allgemeinen Landeshaushalts, zu einem weiteren Drittel durch die Solidargemeinschaft aller rheinland-pfälzischen Gemeinden und Gemeindeverbände aus Mitteln des kommunalen Finanzausgleichs und zum restlichen Drittel durch die teilnehmenden Kommunen selbst über eigene Konsolidierungsbeiträge. Nähere Einzelheiten zum Vollzug des Entschuldungsprogramms sind in dem zwischen den kommunalen Spitzenverbänden und dem Land abgestimmten „Leitfaden zur Umsetzung des Kommunalen Entschuldungsfonds Rheinland-Pfalz (KEF-RP)“ geregelt.

Der Gemeinderat Bischheim hat am 17.04.2012 beschlossen, ab 01.01.2012 am Kommunalen Entschuldungsfonds teilzunehmen.

Der errechnete Teilnahmebetrag für Bischheim beträgt 271.697,96 € (= bereinigte Verbindlichkeiten an die VG zum 31.12.2009) .

Der für die Teilnahme erforderliche Konsolidierungsvertrag vom 11.05.2012 wurde von der Kreisverwaltung Donnersbergkreis am 25.05.2012 gegengezeichnet. Mit Datum vom 04.12.2017 wurde ein Änderungsvertrag zum bestehenden Konsolidierungsvertrag geschlossen.

Inhalt dieses Vertrages sind folgende, eigene Konsolidierungsmaßnahmen:

- Erhöhung der Grundsteuer A und B
- Erhöhung der Hundesteuer
- Verwendung der von der Verbandsgemeinde abgetreten Konzessionsabgaben Wasser

Der Konsolidierungsnachweis der Ortsgemeinde sowie der Konsolidierungspfad für das Jahr 2022 sind in den beiden nachfolgenden Übersichten dargestellt.

Zu den eigenen Konsolidierungsmaßnahmen erhält die Gemeinde eine jährliche Zuweisung vom Land in Höhe von 9.997,00 € (Bu-Stelle: 6.1.1.00.413200).

Seite im Haus- halts- plan	lfd. Nr.	Haushalts- stelle Konto	Bezeichnung	Konsolidierungsmaßnahme	Haushalts- ansatz 2022	geplanter Konsoli- dierungs- anteil 2022	Rechnungs- ergebnis 2022	tatsächlicher Konsoli- dierungs- anteil 2022
			Saldo der laufenden Ein- und Aus-		-45.930		32.033,97	
Zentrale Finanzleistungen								
darunter:			Steuern und ähnliche Abgaben		107.120	8.630	106.911,64	
	1	601100	Grundsteuer A	Erhöhung des Hebesatzes von 300% auf 330%	14.460	1.252	14.499,21	1.279,34
	2	601200	Grundsteuer B	Erhöhung des Hebesatzes von 320% auf 360%	88.400	4.738	88.116,43	6.311,49
	3	603300	Hundesteuer	Erhöhung des Hebesatzes auf 60/90/120 €	4.260	2.640	4.296,00	2.160,00
Gestaltung Umwelt								
darunter:			Sonstige laufende Einzahlungen		59.000	16.041	25.375,38	
	4	662500	Konzessionsabgabe Strom	Nutzungsentgelt Kabelverlegung	46.000	1.119	16.141,75	16.141,75
	5	662502	Konzessionsabgabe Wasser	Neue Einnahme der Ortsgemeinde (von VG)	13.000	14.922	9.233,63	9.233,63
	Summe			Erhöhung der Einzahlungen		24.671		
				Konsolidierungsmaßnahmen Gesamt		24.671		35.126,21

nachrichtlich:

Konsolidierungsbeitrag gem. § 2 Abs. 2 Konsolidierungsvertrag 4.999,00

Mindesttilgung = 80 v.H. der Jahresleistung gem. § 2 Abs. 1 Konsolidierungsvertrag (14.996,00 €) 11.997,00

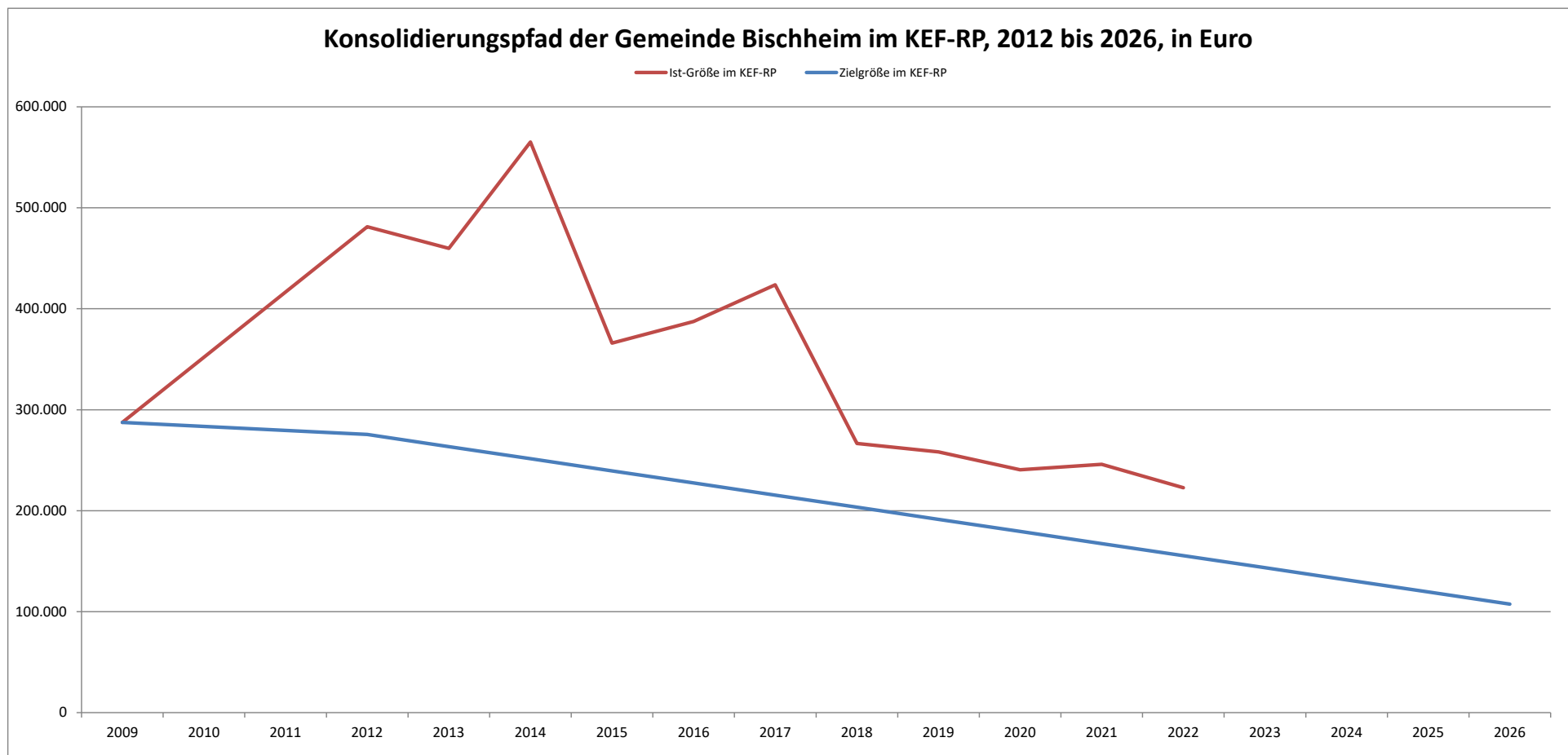
Hiermit wird bestätigt, dass die angegebenen Konsolidierungsmaßnahmen realisiert, der vereinbarte Konsolidierungsbeitrag erwirtschaftet und das dargestellte Konsolidierungsergebnis erzielt werden konnte.

Bischheim, 19.10.2023

gez. Brack

(Brack)
Ortsbürgermeister

	31.12.2009	31.12.2012	31.12.2013	31.12.2014	31.12.2015	31.12.2016	31.12.2017	31.12.2018	31.12.2019	31.12.2020	31.12.2021	31.12.2022	31.12.2023	31.12.2024	31.12.2025	31.12.2026
Zielgröße	287.433	275.436	263.439	251.442	239.445	227.448	215.451	203.454	191.456	179.459	167.462	155.465	143.468	131.471	119.474	107.477
Ist-Größe	287.433	481.160	459.775	565.147	365.946	387.307	423.770	266.585	258.254	240.491	245.836	222.744				



4. Gegenüberstellung Haushaltsplan und Rechnung 2022

	Planansätze (inkl. Nachträge)	Rechnungs- ergebnis	Abweichungen
1. im Ergebnishaushalt			
der Gesamtbetrag der Erträge auf	1.939.390,00 €	2.066.530,48 €	127.140,48 €
der Gesamtbetrag der Aufwendungen auf	2.022.550,00 €	1.852.345,86 €	-170.204,14 €
Jahresüberschuss / Jahresfehlbetrag	-83.160,00 €	214.184,62 €	297.344,62 €
2. im Finanzhaushalt			
die ordentlichen Einzahlungen auf	1.814.860,00 €	1.696.473,50 €	-118.386,50 €
die ordentlichen Auszahlungen auf	1.861.740,00 €	1.665.881,54 €	-195.858,46 €
der Saldo der ordentlichen Ein- und Auszahlungen auf	-46.880,00 €	30.591,96 €	77.471,96 €
die außerordentlichen Einzahlungen auf	0,00 €	0,00 €	0,00 €
die außerordentlichen Auszahlungen auf	0,00 €	0,00 €	0,00 €
der Saldo der außerordentlichen Ein- und Auszahlungen auf	0,00 €	0,00 €	0,00 €
die Einzahlungen aus Investitionstätigkeit	394.600,00 €	243.624,40 €	-150.975,60 €
die Auszahlungen aus Investitionstätigkeit	310.800,00 €	17.294,03 €	-293.505,97 €
der Saldo der Ein- und Auszahlungen aus Investitionstätigkeit auf	83.800,00 €	226.330,37 €	142.530,37 €
die Einzahlungen aus der Aufnahme von Investitionskrediten	107.000,00 €	0,00 €	-107.000,00 €
die Auszahlungen aus der Tilgung von Investitionskrediten	198.300,00 €	7.500,00 €	-190.800,00 €
der Saldo der Ein- und Auszahlungen aus Investitionskrediten auf	-91.300,00 €	-7.500,00 €	83.800,00 €
die Einzahlungen aus durchlaufenden Geldern auf	0,00 €	3.459,55 €	3.459,55 €
die Auszahlungen aus durchlaufenden Geldern auf	0,00 €	130,00 €	130,00 €
der Saldo der Ein- und Auszahlungen aus durchlfd. Geldern auf	0,00 €	3.329,55 €	3.329,55 €
der Gesamtbetrag der Einzahlungen auf	2.316.460,00 €	1.943.557,45 €	-372.902,55 €
der Gesamtbetrag der Auszahlungen auf	2.370.840,00 €	1.690.805,57 €	-680.034,43 €
Veränderung Ford./VB ggü VG aus Krediten zur Liquiditätssicherung	-54.380,00 €	252.751,88 €	307.131,88 €

5. Planabweichungen in der Ergebnisrechnung

		Gesamt-Ansatz 2022	Rechnungsergebnis 2022 in € in %		Abweichungen
Erträge					
5.1	Steuern und ähnliche Abgaben	921.590,00 €	870.313,84 €	42,13%	-51.276,16 €
5.2	Zuwendungen, allgemeine Umlagen und sonst. Transferleistungen	821.350,00 €	744.036,79 €	36,00%	-77.313,21 €
5.3	Erträge der sozialen Sicherung	0,00 €	0,00 €	0,00%	0,00 €
5.4	Öffentlich-rechtliche Leistungsentgelte	71.370,00 €	78.446,35 €	3,80%	7.076,35 €
5.5	Privatrechtliche Leistungsentgelte	6.980,00 €	8.573,01 €	0,41%	1.593,01 €
5.6	Kostenerstattungen und Kostenumlagen	54.580,00 €	42.626,51 €	2,06%	-11.953,49 €
5.7	Sonstige laufende Erträge	63.520,00 €	78.375,28 €	3,79%	14.855,28 €
5.8	Zinserträge und sonstige Finanzerträge	0,00 €	-571,31 €	-0,03%	-571,31 €
5.9	Außerordentliche Erträge	0,00 €	244.730,01 €	11,84%	244.730,01 €
Summe Erträge		1.939.390,00 €	2.066.530,48 €	100,00%	127.140,48 €
Aufwendungen					
5.10	Personal- und Versorgungsaufwendungen	916.580,00 €	811.928,20 €	43,83%	-104.651,80 €
5.11	Aufwendungen für Sach- und Dienstleistungen	305.970,00 €	221.732,41 €	11,97%	-84.237,59 €
5.12	Bilanzielle Abschreibungen	157.810,00 €	159.455,84 €	8,61%	1.645,84 €
5.13	Zuwendungen, Umlagen und sonstige Transferaufwendungen	615.690,00 €	607.774,43 €	32,81%	-7.915,57 €
5.14	Aufwendungen der sozialen Sicherung	0,00 €	0,00 €	0,00%	0,00 €
5.15	Sonstige laufende Aufwendungen	25.550,00 €	50.604,28 €	2,73%	25.054,28 €
5.16	Zinsaufwendungen und sonstige Finanzaufwendungen	950,00 €	850,70 €	0,05%	-99,30 €
5.17	Außerordentliche Aufwendungen	0,00 €	0,00 €	0,00%	0,00 €
Summe Aufwendungen		2.022.550,00 €	1.852.345,86 €	100,00%	-170.204,14 €
Jahresergebnis (Jahresüberschuss / Jahresfehlbetrag)		-83.160,00 €	214.184,62 €		297.344,62 €

Während im 1. Nachtrag für 2022 mit einem Jahresfehlbetrag von -83.160,00 € gerechnet werden musste, schloss das Jahr 2022 jedoch mit einem deutlichen Überschuss in Höhe von 214.184,62 € ab. Die erhebliche Ergebnisverbesserung ergibt sich unter anderem aus den außerordentlichen Erträgen. Darüber hinaus konnten Minderaufwendungen im Bereich der Personal- und Versorgungsaufwendungen sowie den Aufwendungen für Sach- und Dienstleistungen ausgewiesen werden. Bei den Steuern und ähnlichen Abgaben sowie den Zuwendungen, allgemeinen Umlagen und sonstigen Transferleistungen ergeben sich dagegen Mindererträge.

Größere Änderungen gegenüber der Planaufstellung

- zu 5.1 Bei den Steuern und ähnlichen Abgaben sind Mindererträge in Höhe von 51.276,16 € ausgewiesen. Zurückzuführen ist dies hauptsächlich auf die Mindererträge bei der Gewerbesteuer (Buchungsstelle 6.1.1.00.401300, -85.231,13 €). Dennoch gab es auch Mehrerträge bei dem Gemeindeanteil an der Einkommensteuer (Buchungsstelle 6.1.1.00.402100, +32.887,81 €).
- zu 5.2 Die Mindererträge bei den Zuwendungen, allgemeinen Umlagen und sonstigen Transferleistungen (-77.313,21 €) ergeben sich fast ausschließlich aus niedrigeren Personalkostenzuschüssen vom Kreis für die Kindertagesstätte. Hier fiel die Abschlagszahlung für 2022 geringer aus als eingeplant und die Abrechnung für das Jahr 2021 ergab einen Rückzahlungsbetrag in Höhe von -10.672,36 €.
- zu 5.4 Die öffentlich-rechtliche Leistungsentgelte weisen Mehrerträge in Höhe von 7.076,35 € aus. Diese sind hauptsächlich auf Erträge bei den Benutzungsgebühren der Kindertagesstätte (+1.424,00 €) sowie den Kostenersätzen für das Mittagessen (3.180,00 €) zurückzuführen. Außerdem wurde zur Deckung des Fehlbetrages im Feldwegetat (-1.758,90 €) eine Entnahme aus der Feldwegerücklage in Höhe von 1.758,90 € gebucht.
- zu 5.5 Bei den privatrechtlichen Leistungsentgelten werden Mehrerträge von 1.593,01 € ausgewiesen. Diese resultieren hauptsächlich aus Verkaufserlösen für den Verkauf von Ortsfahnen (+530,00 €) sowie Erträge aus der Auflösung von Kostenerstattungen für die Landespflege des Neubaugebietes "Auf der Benn" (+972,18 €).
- zu 5.6 Die Mindererträge bei den Kostenerstattungen und Kostenumlagen (-11.953,49 €) resultieren vor allem aus der noch fehlenden Abrechnung für die Kostenbeteiligung der Ortsgemeinden Gauersheim und Rittersheim an den Personal- und Sachkosten der Kindertagesstätte für das Jahr 2021.
- zu 5.7 Die sonstigen laufenden Erträge verzeichnen gegenüber den Planansätzen Mehrerträge in Höhe von 14.855,28 €. Zurückzuführen ist dies unter anderem auf Auflösungen von Urlaubsrückstellungen (+5.801,79 €) sowie Mehrerträgen bei den Konzessionsabgaben für Strom und Gas (zusammen +8.475,58 €).
- zu 5.8 Bei den Zinserträgen und sonstigen Finanzerträgen konnten 571,31 € als Mehrertrag ausgewiesen werden. Diese resultieren fast ausschließlich aus der Vollverzinsung der Gewerbesteuer (+577,00 €).
- zu 5.9 Die außerordentlichen Erträge in Höhe von insgesamt 244.730,01 € resultieren größtenteils aus dem Verkauf von Bauplätzen (+ 244.695,30 €). Des Weiteren wurde ein Grabnutzungsentgelt aufgrund einer Grabräumung aufgelöst (+34,71 €).
- zu 5.10 Im Haushaltsjahr 2022 sind insgesamt 811.928,20 € an Personal- und Versorgungsaufwendungen angefallen. Das sind 104.651,80 € weniger als ursprünglich im Haushalt eingeplant. Die größten Einsparungen ergeben sich im Produkt 3.6.5.20 "Kindertagesstätten" (ca. 96.500 €).

zu 5.11 Die Aufwendungen für Sach- und Dienstleistungen (221.732,41 €) fallen um 84.237,59 € niedriger aus, als ursprünglich geplant.

Größere Abweichungen gab es bei folgenden Buchungsstellen:

1.1.4.29.523110 Unterhaltung / unbebaute Grundstücke	(u.a. Baumfällungen günstiger als ursprünglich geplant)	-3.097,74 €
3.6.5.20.524200 Ausgaben für Mittagsbetreuung (Mittagessen)	(vorhandener Vorsorgeansatz wurde nicht ausgeschöpft)	-5.065,90 €
3.6.5.20.524700 Sonstige Verbrauchsmittel	(coronabedingt Mehraufwand für Desinfektionsmittel)	2.941,96 €
3.6.5.20.524906 Aufwendungen / Initiative Schwerpunkt-Kitas Sprache & Integration	(Mehraufwand aufgrund von Zuschuss Bund)	3.382,79 €
3.6.5.20.529201 Kosten für Gebäudereinigung durch Fremdfirma	(Mehraufwand aufgrund von Krankheitsvertretung)	5.350,05 €
5.4.1.11.523380 Unterhaltung / Straße, Wege, Plätze	(geplante Kanalsanierung nicht durchgeführt)	-35.323,09 €
5.4.1.13.523130 Unterhaltung / Buswartehallen	(veranschlagte Mittel für Verkehrssicherungsmaßnahmen nicht verwendet)	-8.100,00 €
5.5.5.90.523380 Unterhaltung / Wirtschaftswege	(Mehraufwand wegen Heckenschneidarbeiten)	3.900,43 €
5.7.3.10.523130 Unterhaltung / Gemeindehalle	(Vorsorgeansatz für Arbeiten im Vereinsheim nicht verwendet)	-41.121,25 €
5.7.3.10.523200 Heizkosten / Gemeindehalle	(vorhandener Vorsorgeansatz wurde nicht ausgeschöpft)	-9.391,29 €

zu 5.12 Die bilanziellen Abschreibungen belaufen sich für das Jahr 2022 auf 159.455,84 € und sind um 1.645,84 € höher als ursprünglich veranschlagt.

zu 5.13 Die Zuwendungen, Umlagen und sonstigen Transferaufwendungen in Höhe von 607.774,43 € sind um 7.915,57 € niedriger als ursprünglich veranschlagt. Aufgrund geringerer Gewerbesteuererinnahmen musste auch weniger Gewerbesteuerumlage gezahlt werden (-7.776,92 €).

zu 5.15 Bei den sonstigen laufenden Aufwendungen in Höhe von 50.604,28 € ergaben sich vor allem aufgrund von Einzelwertberichtigungen im Bereich der Gewerbesteuer Mehraufwendungen in Höhe von 25.054,28 €

zu 5.16 Die "Zinsaufwendungen und sonstigen Finanzaufwendungen" fielen um 99,30 € niedriger aus als ursprünglich veranschlagt.

Wertberichtigungen zu Forderungen (Konto 565510 und 565520)**28.048,46 €**

- | | | | |
|----|--|-----------------|------------|
| 1. | Einzelwertberichtigung von Niederschlagungen | 6.1.2.00.565510 | 1.887,59 € |
| 2. | Pauschalwertberichtigung | 6.1.2.00.565520 | 1.721,84 € |

Gem. § 33 Abs. 1 Nr. 3 GemHVO sind auch Forderungen vorsichtig zu bewerten und Wertberichtigungen nach den Grundsätzen ordnungsgemäßer Buchführung zeitnah zu buchen. Ab dem Jahr 2016 werden alle niedergeschlagenen Forderungen (Konto 179200) zu 100 % wertberichtigt (= Einzelwertberichtigung). Die verbleibenden Forderungen werden pauschal mit 1 % wertberichtigt (= Pauschalwertberichtigung). Ausgenommen sind hier Forderungen aus Zuwendung und ähnlichen Forderungen.
(siehe Anlage 2 zur Dienstordnung unter Punkt 7.5 der Dienstanweisung Rechnungswesen)

3. Einzelwertberichtigungen (Ausbuchung von Forderungen)

Restschuldbefreiung Gewerbesteuer	6.1.1.00.565510	23.421,03 €
Restschuldbefreiung Vollverzinsung aus Gewerbesteuer	6.1.2.00.565510	1.018,00 €

6. Planabweichungen in der Finanzrechnung

		Gesamt-Ansatz 2022	Rechnungsergebnis 2022 in €	in %	Abweichungen
Einzahlungen					
6.1	Summe der ordentlichen Einzahlungen	1.814.860,00 €	1.696.473,50 €	87,28%	-118.386,50 €
6.2	Außerordentliche Einzahlungen	0,00 €	0,00 €	0,00%	0,00 €
6.3	Einzahlungen aus Investitionszuwendungen	0,00 €	0,00 €	0,00%	0,00 €
6.4	Einzahlungen aus Beiträgen und ähnlichen Entgelten	0,00 €	3.424,40 €	0,18%	3.424,40 €
6.5	Sonstige Investitionseinzahlungen	394.600,00 €	240.200,00 €	12,36%	-154.400,00 €
6.6	Einzahlungen aus der Aufnahme von Investitionskrediten	107.000,00 €	0,00 €	0,00%	-107.000,00 €
6.7	Zunahme der Verbindlichkeiten ggü der VG aus Liquiditätskrediten	54.380,00 €	0,00 €	0,00%	-54.380,00 €
6.8	Einzahlungen aus durchlaufenden Geldern	0,00 €	3.459,55 €	0,18%	3.459,55 €
	Summe Einzahlungen	2.370.840,00 €	1.943.557,45 €	100,00%	-427.282,55 €
Auszahlungen					
6.9	Summe der ordentlichen Auszahlungen	1.861.740,00 €	1.665.881,54 €	85,71%	-195.858,46 €
6.10	Außerordentliche Auszahlungen	0,00 €	0,00 €	0,00%	0,00 €
6.11	Auszahlungen für immaterielle Vermögensgegenstände	0,00 €	0,00 €	0,00%	0,00 €
6.12	Auszahlungen für Sachanlagen	310.800,00 €	10.821,22 €	0,56%	-299.978,78 €
6.13	Auszahlungen für Finanzanlagen	0,00 €	0,00 €	0,00%	0,00 €
6.14	Sonstige Investitionsauszahlungen	0,00 €	6.472,81 €	0,33%	6.472,81 €
6.15	Auszahlungen zur Tilgung von Investitionskrediten	198.300,00 €	7.500,00 €	0,39%	-190.800,00 €
6.16	Abnahme der Verbindlichkeiten ggü der VG aus Liquiditätskrediten	0,00 €	252.751,88 €	13,00%	252.751,88 €
6.17	Auszahlungen aus durchlaufenden Geldern	0,00 €	130,00 €	0,01%	130,00 €
	Summe Auszahlungen	2.370.840,00 €	1.943.557,45 €	100,00%	-427.282,55 €
Differenz Ein- / Auszahlungen		0,00 €	0,00 €		0,00 €

Im Gegensatz zur Ergebnisrechnung, die die sollmäßige Abwicklung der laufenden Geschäftsvorfälle abbildet, beinhaltet die Finanzrechnung alle zahlungswirksamen Vorgänge. Offene Forderungen und Verbindlichkeiten werden hier nicht abgebildet. Diese werden in der Bilanz ausgewiesen.

Größere Änderungen gegenüber der Planaufstellung

- zu 6.1. Es handelt sich hierbei um die kassenmäßige Abbildung der Veränderungen in der Ergebnisrechnung (s. Erläuterungen zu Punkt 5).
und 6.9 Der Saldo der ordentlichen Ein- und Auszahlungen beläuft sich auf 30.591,96 €
- zu 6.2 Im Jahr 2022 wurden keine außerordentlichen Ein- und Auszahlungen verbucht.
und 6.10
- zu 6.3 Siehe Punkt 7 "Darstellung der Investitionsmaßnahmen"
bis 6.5
- zu 6.11 Siehe Punkt 7 "Darstellung der Investitionsmaßnahmen"
bis 6.14
- zu 6.6 Der Haushaltsansatz für die Aufnahme von Investitionskrediten in Höhe von 107.000 € wurde nicht verwendet und daher zum Ende des Jahres nicht
und 6.15 in das neue Jahr übertragen. Die eingeplante außerordentliche Schuldentilgung aus Bauplatzverkaufserlösen in Höhe von 190.800 € wurde als Ermächtigung in das nächste Jahr übertragen und zur Rückführung des noch bestehenden Darlehens in Höhe von 142.500 € eingesetzt.
- zu 6.7 Im Jahr 2022 wurden für die Ortsgemeinde Bischheim Auszahlungen in Höhe von 1.943.557,45 € über die Verbandsgemeindekasse getätigt.
und 6.16 Einzahlungen konnten insgesamt 1.690.805,57 € verbucht werden. Während am Anfang des Jahres noch mit einer Zunahme an Verbindlichkeiten gegenüber der Verbandsgemeinde in Höhe von 54.380,00 € gerechnet wurde, schließt das Jahr 2022 tatsächlich mit einem Kassenplus in Höhe von 168.429,01 € ab, was eine Ergebnisverbesserung in Höhe von 252.751,88 € darstellt.
- zu 6.8 Ausgewiesen werden hier bereits geleistete Zahlungen, die keiner offenen Forderung zugeordnet werden konnten (Überzahlungen) und somit eine Verbindlichkeit an den jeweiligen Einzahler darstellen (859,55 €) sowie die laufenden Einzahlungen im Zusammenhang mit der Jagdpacht für das Jahr 2022 (2.600,00 €).
- zu 6.17 Auszahlungen aus durchlaufenden Geldern haben sich im Jahr 2022 in Höhe von insgesamt 130,00 € ergeben. Es handelt sich hierbei lediglich um den Verwaltungskostenanteil aus der Jagdpacht (130,00 €).

7. Darstellung der Investitionsmaßnahmen

1. Einzahlungen

Einzahlungsarten	Maßnahme Nr.	Ansatz	Ermächtigung	Kassenrest	Einzahlungen	Kassenrest Ermächtigung
Einzahlungen aus dem Verkauf von Bauplätzen	6	388.000,00			233.600,00	154.400,00 KER
Einzahlungen aus dem Verkauf von unbebauten Grundstücken	7	6.600,00			6.600,00	
Grabnutzungsentgelte	100				3.424,40	660,00 KER
Summe Investitionen Einnahmen		394.600,00	0,00	0,00	243.624,40	155.060,00 KER
Kredite für Investitionen	99	107.000,00			0,00	
Gesamtsumme		501.600,00	0,00	0,00	243.624,40	

2. Auszahlungen

Auszahlungsarten	Maßnahme Nr.	Ansatz	Ermächtigung	Kassenrest	Auszahlungen	Kassenrest Ermächtigung
Baumaßnahmen / Kindertagesstätte	2		12.978,00		0,00	12.978,00 Ealt
Auszahlungen für BGA / Kita	3		1.748,83		0,00	1.748,83 Ealt
Auszahlungen für unbebaute Grundstücke und grundstücksgleiche Rechte	7	203.800,00	3.369,27		0,00	7.122,30 KAR 200.000,00 Eneu
Anschaffung von beweglichem Vermögen / Turnhalle	9		11.697,55		0,00	11.697,55 Ealt
Baumaßnahmen / Turnhalle	9	100.000,00			0,00	100.000,00 Eneu
Auszahlungen für BGA / Fuhrpark	11				1.486,01	
Auszahlungen für Fahrzeuge, Maschinen und technischen Anlagen / Fuhrpark	12	7.000,00			7.067,41	
Erwerb von Bauerwartungsland	13		13.217,29		6.472,81	6.744,48 E-
Auszahlungen für landespflegerische Ausgleichsmaßnahmen	18		25.417,36	952,80	952,80	25.417,36 E-
Auszahlungen für Baumaßnahmen / Friedhof	21		3.049,99		1.315,00	1.734,99 Ealt
Auszahlungen für Baumaßnahmen / Sportplatz	24		3.000,00		0,00	3.000,00 Ealt
Summe Investitionen Ausgaben		310.800,00	74.478,29	952,80	17.294,03	32.161,84 E-
AO-Tilgung von Krediten	99	190.800,00	12.635,92		0,00	12.635,92 Ealt 118.539,79 Eneu
Gesamtsumme		501.600,00	87.114,21	952,80	17.294,03	462.335,08 Erm. 7.122,30 KAR

8. Übersicht über Anlagen im Bau

Maßnahme / Bezeichnung	Jahr	Ausgaben		Einnahmen	
		abgeschlossen	Anlage im Bau (AiB)	abgeschlossen	Anzahlungen auf Sopo
2 Baumaßnahme / Kindertagesstätte	3.6.5.20				
<u>Baumaßnahme Kindertagesstätte (AN0036367)</u>	2014		1.150,37 €		
	2015		3.885,35 €		
	2016		12.006,35 €		
	2017-2020		0,00 €		
	2021		44.979,93 €		
	2022		0,00 €		
			62.022,00 €		
13 Erwerb von Bauerwartungsland	1.1.4.29				
<u>Erwerb Baugebiet TF Pl.Nr. 1907 (AN0017351)</u>	2021		202.322,71 €		
	2022		7.122,30 €		
	2022	209.445,01 €	-209.445,01 €		
		209.445,01 €	0,00 €		
	Summen	209.445,01 €	62.022,00 €	0,00 €	0,00 €

9. Sonstiges Vermögen

Konto	Stand Beginn 2022	Zugang 2022	Abgang 2022	Stand Ende 2022
Geschäftsanteil Besamungsgenossenschaft	136200	51,13 €		51,13 €
Sonderposten für Feldwegeunterhaltung	AN0038455	5.233,48 €	1.758,90 €	3.474,58 €
Gesamt:	5.284,61 €	0,00 €	1.758,90 €	3.525,71 €

Im Produkt 5.5.5.90 "Wirtschaftswege" ist im Jahr 2022 ein Fehlbetrag in Höhe von 1.758,90 € entstanden, der über eine Entnahme aus dem Sonderposten "Feldwegeunterhaltung" abgedeckt wurde.

10. Chancen und Risiken

Gemäß § 49 Abs. 4 Nr. 2 GemHVO ist auch auf die Chancen und Risiken für die künftige Entwicklung der Gemeinde einzugehen.

Aufgrund der vorliegenden Steuerhochrechnungen wird bei unveränderten Rahmenbedingungen nur von einer geringen Verbesserung ausgegangen. Zu den möglichen Risiken gehört insbesondere die weiterhin bestehende Gefahr einer Verschlechterung der wirtschaftlichen Lage durch Stagnation bzw. Rückgang bei der allgemeinen Wirtschaftsentwicklung. Als Folge des derzeit stattfindenden Ukraine-Krieges sind die Energiepreise explosionsartig gestiegen. Auch in anderen Bereichen muss mit Preissteigerungen gerechnet werden.

Bezüglich der laufenden Tendenz im Bereich der Verbindlichkeiten der Ortsgemeinde Bischheim besteht das Risiko einer weiter zunehmenden Kreditbelastung, sowohl im konsumtiven als auch im investiven Bereich. Außerdem können weiter steigende Zinsen die Gestaltungs- und Handlungsfähigkeit zunehmend einschränken.

Schließlich hat sich das Land Rheinland-Pfalz aufgrund einer Entscheidung des Verfassungsgerichtshofs RLP mit Änderungen im Finanzausgleich neu positioniert. Allerdings gab es eine Verbesserung der kommunalen Finanzausstattung nur bei den Kreisen und kreisfreien Städten. Bei den verbandsfreien bzw. kreisangehörigen Gemeinden oder Städten kamen keine positiven Änderungen an. Hier müsste unbedingt auch eine bessere Finanzausstattung für die Ortsgemeinden erfolgen.

Als größeres Projekt steht zurzeit die Übertragung der Kindertagesstätte auf die Verbandsgemeinde an. Mit Beschluss vom 04.03.2024 hat die Ortsgemeinde Bischheim entschieden, sowohl die Personal- als auch die Gebäudeträgerschaft zum 01.08.2025 an die Verbandsgemeinde zu übertragen.

Kirchheimbolanden, 12. Mai 2025

Verbandsgemeindeverwaltung


(Wienpahl)
Bürgermeisterin

Im Auftrag:


(Bokley)
Abteilungsleiter

F.d.R.d.A.


(Riemer)
Finanzabteilung

Kreditverzeichnis 2022

Gedruckt mit Lizenz 0475 für Verb.-Gem. Kirchheimbolanden

Datum: 02.01.2023

Blatt: 1

Kred.-Geber: alle

Währung: €

	Kreditgeber/ Kreditnummer	Nominalbetrag	Anfangskapital	Zinsen	Verw.-Kosten	Tilgung	Sch.D.Beihilfe	Restkapital
	Sparkasse Donnersberg 600192934/01	150.000,00	150.000,00	444,38		7.500,00		142.500,00
Summen Mandant:	Schuldenstand Beginn:	150.000,00		444,38 ✓	0,00	7.500,00 ✓	0,00	Schuldenstand Ende: 142.500,00 ✓

Plan-Ist-Auswertung

nach Buchungsstellen

zum 31.12.2022

Doppischer Produktplan 2022 Rechnung

Gesamthaushalt

Gesamtergebnisplan neu

		Gesamt-Ansatz HHJ 2022	Rechnungsergebnis is HHJ 2022	Vergleich Ansatz/RE HHJ 2022
E 1	Steuern und ähnliche Abgaben	921.590,00	870.313,84	-51.276,16
6.1.1.00.401100	Grundsteuer A	14.460,00	14.466,38	6,38
6.1.1.00.401200	Grundsteuer B	88.400,00	88.402,71	2,71
6.1.1.00.401300	Gewerbesteuer	370.000,00	284.768,87	-85.231,13
6.1.1.00.402100	Gemeindeanteil an der Einkommensteuer	375.110,00	407.997,81	32.887,81
6.1.1.00.402200	Gemeindeanteil an der Umsatzsteuer	27.900,00	28.714,36	814,36
6.1.1.00.403300	Hundesteuer	4.260,00	4.290,00	30,00
6.1.1.00.405210	Ausgleichsleistungen nach § 21 LFAG	41.460,00	41.673,71	213,71
E 2	Zuwendungen, allgemeine Umlagen und sonstige Transfererträge	821.350,00	744.036,79	-77.313,21
1.1.1.30.415100	Erträge aus der Auflösung von Sonderposten aus Zuwendungen	380,00	385,55	5,55
1.1.2.00.414430	Personalkostenzuschüsse / ARGE	11.500,00	0,00	-11.500,00
1.1.4.21.415100	Erträge aus der Auflösung von Sonderposten aus Zuwendungen	300,00	309,14	9,14
1.1.4.30.415100	Erträge aus der Auflösung von Sonderposten aus Zuwendungen	0,00	0,00	0,00
2.8.1.00.414900	Zuschüsse für lfd. Zwecke von Privatpersonen und Vereinen	0,00	0,00	0,00
3.6.5.20.414410	Bundeszufweisung für Schwerpunkt-Kitas Sprache & Integration	25.000,00	26.090,00	1.090,00
3.6.5.20.414420	Landeszufweisungen für Kindertagesstätte	4.000,00	0,00	-4.000,00
3.6.5.20.414429	Förderbetrag vom Land nach BRSG	0,00	2.029,53	2.029,53
3.6.5.20.414430	Personalkostenzuschüsse vom Kreis	680.000,00	614.327,64	-65.672,36
3.6.5.20.414431	Kreiszufweisungen für Kindertagesstätte	5.000,00	6.449,78	1.449,78
3.6.5.20.414900	Spenden und sonstige Erlöse für die Kita	1.000,00	244,85	-755,15
3.6.5.20.415100	Erträge aus der Auflösung von Sonderposten aus Zuwendungen	3.250,00	3.256,42	6,42
3.6.6.13.414900	Zuschüsse für lfd. Zwecke von Privatpersonen und Vereinen	0,00	0,00	0,00
3.6.6.13.415100	Erträge aus der Auflösung von Sonderposten aus Zuwendungen	0,00	0,00	0,00
4.2.4.10.415100	Erträge aus der Auflösung von Sonderposten aus Zuwendungen	30,00	34,98	4,98
5.4.1.11.415100	Erträge aus der Auflösung von Sonderposten aus Zuwendungen	18.250,00	18.250,50	0,50
5.4.1.12.415100	Erträge aus der Auflösung von Sonderposten aus Zuwendungen	40,00	41,45	1,45
5.4.1.13.415100	Erträge aus der Auflösung von Sonderposten aus Zuwendungen	10,00	8,35	-1,65
5.5.3.10.415100	Erträge aus der Auflösung von Sonderposten aus Zuwendungen	1.960,00	1.960,93	0,93
5.5.5.90.415100	Erträge aus der Auflösung von Sonderposten aus Zuwendungen	56.760,00	56.764,00	4,00
5.7.3.10.414430	Betriebskostenzuschuss der VG	150,00	150,00	0,00
5.7.3.10.415100	Erträge aus der Auflösung von Sonderposten aus Zuwendungen	3.570,00	3.568,56	-1,44
5.7.3.90.415100	Erträge aus der Auflösung von Sonderposten aus Zuwendungen	160,00	168,11	8,11
6.1.1.00.411100	Schlüsselzuweisungen	0,00	0,00	0,00
6.1.1.00.413200	Allgemeine Zuweisungen vom Land	9.990,00	9.997,00	7,00
E 3	Erträge der sozialen Sicherung	0,00	0,00	0,00
3.1.1.10.423200	Erstattung Gde.anteile am Sozialhilfefaufwand (Altfälle)	0,00	0,00	0,00
E 4	Öffentlich-rechtliche Leistungsentgelte	71.370,00	78.446,35	7.076,35
3.6.5.20.432100	Benutzungsgebühren / Kindertagesstätte	3.500,00	4.924,00	1.424,00
3.6.5.20.434100	Kostenersatz für Mittagessen	22.000,00	25.180,00	3.180,00

Doppischer Produktplan 2022 Rechnung

Gesamthaushalt

Gesamtergebnisplan neu

		Gesamt-Ansatz HHJ 2022	Rechnungsergebnis is HHJ 2022	Vergleich Ansatz/RE HHJ 2022
5.4.1.11.437100	Erträge aus der Auflösung von Sopo für Beiträge und ähnliche Entgelte	35.320,00	35.321,42	1,42
5.4.1.12.437100	Erträge aus der Auflösung von Sopo für Beiträge und ähnliche Entgelte	1.120,00	1.122,42	2,42
5.5.3.10.432240	Benutzungsgebühren für das Bestattungswesen	500,00	390,00	-110,00
5.5.3.10.439100	Erträge aus Auflösung von SoPo für Grabnutzungsentgelte	2.360,00	2.408,68	48,68
5.5.5.90.432100	Entgelte für die Mitbenutzung von Wirtschaftswegen	150,00	150,00	0,00
5.5.5.90.432300	Entgelte für die Unterhaltung von Wirtschaftswegen	4.920,00	5.040,93	120,93
5.5.5.90.437100	Erträge aus der Auflösung von Sopo für Beiträge und ähnliche Entgelte	0,00	0,00	0,00
5.5.5.90.438101	Erträge aus der Auflösung von SOPO für den Gebührenaussgleich	0,00	1.758,90	1.758,90
5.7.3.10.432100	Benutzungsgebühren / Gemeindehalle	1.500,00	2.150,00	650,00
5.7.3.20.432100	Benutzungsgebühren / Bürgerraum	0,00	0,00	0,00
E 5	Privatrechtliche Leistungsentgelte	6.980,00	8.573,01	1.593,01
1.1.1.30.441100	Verkaufserlöse	0,00	530,00	530,00
1.1.4.21.441200	Mieten / Mietwohngrundstücke	5.940,00	6.024,20	84,20
1.1.4.29.441200	Pachteinnahmen / unbebaute Grundstücke	1.040,00	1.046,63	6,63
1.1.4.29.443100	Erträge a. d. Auflösung v. Sopo f. Bauko.zuschüsse u. ähnl. Entgelte	0,00	972,18	972,18
5.5.5.90.441900	Entgelte für Dienstbarkeiten	0,00	0,00	0,00
E 6	Kostenerstattungen und Kostenumlagen	54.580,00	42.626,51	-11.953,49
1.1.2.00.442430	Kostenerstattungen / Gden. und GV	0,00	10.746,35	10.746,35
1.1.4.21.442900	Kostenerstattungen von übrigen Bereichen	0,00	0,00	0,00
1.1.4.30.442430	Kostenerstattungen von Gemeinden für Heckenschneidegerät	0,00	0,00	0,00
1.1.4.30.442900	Kostenerstattungen von übrigen Bereichen	0,00	0,00	0,00
3.1.1.10.442430	Erstattung Gde.anteile am Sozialhilfeaufwand (Altfälle)	0,00	0,00	0,00
3.6.5.20.442430	Kostenbeteiligung OG Gauersheim und Rittersheim	50.000,00	28.000,00	-22.000,00
3.6.5.20.442900	Kostenerstattungen von übrigen Bereichen	2.580,00	2.584,76	4,76
5.5.3.10.442900	Kostenerstattungen von übrigen Bereichen	2.000,00	1.295,40	-704,60
5.5.5.90.442900	Kostenerstattungen von übrigen Bereichen	0,00	0,00	0,00
E 7	Sonstige laufende Erträge	63.520,00	78.375,28	14.855,28
1.1.1.40.466140	Erträge aus der Auflösung von Ehrensoldrückstellungen (VE)	1.020,00	1.027,00	7,00
1.1.1.40.466147	Erträge aus der Auflösung von Ehrensoldrückstellungen (aktive Ehrenbeamte)	0,00	0,00	0,00
1.1.2.00.466144	Erträge aus der Auflösung von Altersteilzeitrückstellungen (Arbeitnehmer)	0,00	0,00	0,00
1.1.2.00.466146	Erträge aus der Auflösung von sonstigen Rückstellungen	0,00	5.801,79	5.801,79
1.1.4.29.462900	Sonstige Schadenersatzleistungen und Erträge	0,00	0,00	0,00
1.1.4.30.462700	Versicherungserstattungen	0,00	0,00	0,00
1.1.6.00.462200	Verspätungszuschlag	0,00	600,00	600,00

Doppischer Produktplan 2022 Rechnung

Gesamthaushalt

Gesamtergebnisplan neu

		Gesamt-Ansatz HHJ 2022	Rechnungsergebnis is HHJ 2022	Vergleich Ansatz/RE HHJ 2022
3.6.5.20.462700	Versicherungserstattungen	0,00	116,03	116,03
3.6.5.20.462900	Sonstige Schadenersatzleistungen und Erträge	0,00	0,00	0,00
5.4.1.11.462700	Versicherungserstattungen	0,00	0,00	0,00
5.4.1.11.462900	Sonstige Schadenersatzleistungen und Erträge	0,00	0,00	0,00
5.4.1.12.462900	Sonstige Schadenersatzleistungen und Erträge	0,00	0,00	0,00
5.4.1.50.462500	Konzessionsabgaben / Strom	46.000,00	52.774,78	6.774,78
5.4.1.50.462501	Konzessionsabgaben / Gas	3.500,00	5.200,80	1.700,80
5.4.1.50.462502	Konzessionsabgaben / Wasser	13.000,00	9.233,63	-3.766,37
5.4.1.50.462900	Sonstige Schadenersatzleistungen und Erträge	0,00	0,00	0,00
5.5.3.10.462700	Versicherungserstattungen	0,00	0,00	0,00
5.5.5.90.462900	Sonstige Schadenersatzleistungen und Erträge	0,00	0,00	0,00
5.7.3.10.462700	Versicherungserstattungen	0,00	0,00	0,00
5.7.3.10.462900	Sonstige Schadenersatzleistungen und Erträge	0,00	0,00	0,00
6.1.2.00.462200	Verspätungszuschlag	0,00	0,00	0,00
6.1.2.00.466110	Erträge aus der Auflösung von Wertbericht. auf Forderungen	0,00	3.621,25	3.621,25
E 8	Summe der laufenden Erträge aus Verwaltungstätigkeit	1.939.390,00	1.822.371,78	-117.018,22
E 9	Personal- und Versorgungsaufwendungen	916.580,00	811.928,20	-104.651,80
1.1.1.40.501100	Aufwandsentschädigung / Bürgermeister	13.000,00	12.198,61	-801,39
1.1.1.40.501200	Aufwandsentschädigung / Beigeordnete	2.100,00	0,00	-2.100,00
1.1.1.40.501400	Aufwandsentschädigung / Ratsmitglieder	1.580,00	740,00	-840,00
1.1.1.40.507910	Ehrensoldrückstellungen (aktive Ehrenbeamte)	3.000,00	2.446,00	-554,00
1.1.1.40.511300	Ehrensold	5.200,00	4.884,00	-316,00
1.1.1.40.517100	Ehrensoldrückstellungen (VE)	0,00	0,00	0,00
1.1.2.00.501900	Aufwandsentschädigung / ehrenamtliche Tätigkeiten	0,00	0,00	0,00
1.1.2.00.502210	Dienstbezüge / Beschäftigte	63.000,00	57.516,37	-5.483,63
1.1.2.00.502220	Leistungszulagen Beschäftigte	1.300,00	653,32	-646,68
1.1.2.00.503200	Beiträge Versorgungskassen / Beschäftigte	5.000,00	3.122,75	-1.877,25
1.1.2.00.503900	Beiträge Versorgungskassen / Sonstige	0,00	0,00	0,00
1.1.2.00.504200	Beiträge ges. Soz.vers. / Beschäftigte	13.300,00	11.983,72	-1.316,28
1.1.2.00.504900	Beiträge ges. Soz.vers. / Sonstige	0,00	0,00	0,00
1.1.2.00.505200	Beihilfen, Unterstützungen und dgl. / Beschäftigte	500,00	0,00	-500,00
1.1.2.00.506200	Personalnebenaufwendungen / Beschäftigte	200,00	74,64	-125,36
1.1.2.00.508200	Zuschreibung zu Altersteilzeitrückstellungen (Arbeitnehmer)	0,00	0,00	0,00
1.1.2.00.508201	Zuschreibung zu sonstigen Rückstellungen	0,00	9.212,25	9.212,25
1.1.2.00.509100	Pauschalierte Lohnsteuer	800,00	99,91	-700,09
3.6.5.20.502210	Dienstbezüge / Beschäftigte	605.000,00	541.619,96	-63.380,04
3.6.5.20.502220	Leistungszulagen Beschäftigte	12.100,00	9.673,13	-2.426,87

Doppischer Produktplan 2022 Rechnung

Gesamthaushalt

Gesamtergebnisplan neu

		Gesamt-Ansatz HHJ 2022	Rechnungsergebnis is HHJ 2022	Vergleich Ansatz/RE HHJ 2022
3.6.5.20.503200	Beiträge Versorgungskassen / Beschäftigte	49.000,00	39.255,41	-9.744,59
3.6.5.20.504200	Beiträge ges. Soz.vers. / Beschäftigte	128.000,00	115.114,98	-12.885,02
3.6.5.20.505200	Beihilfen, Unterstützungen und dgl. / Beschäftigte	660,00	0,00	-660,00
3.6.5.20.506200	Personalnebenaufwendungen / Beschäftigte	530,00	117,32	-412,68
3.6.5.20.509100	Pauschalierte Lohnsteuer	8.000,00	952,59	-7.047,41
5.7.3.10.502210	Dienstbezüge / Beschäftigte	3.000,00	1.617,24	-1.382,76
5.7.3.10.502220	Leistungszulagen Beschäftigte	60,00	0,00	-60,00
5.7.3.10.503200	Beiträge Versorgungskassen / Beschäftigte	250,00	125,35	-124,65
5.7.3.10.504200	Beiträge ges. Soz.vers. / Beschäftigte	950,00	486,27	-463,73
5.7.3.10.509100	Pauschalierte Lohnsteuer	50,00	34,38	-15,62
E 10	Aufwendungen für Sach- und Dienstleistungen	305.970,00	221.732,41	-84.237,59
1.1.1.30.523800	GWG, sonstige Gebrauchsgegenstände (unter 410 € netto)	440,00	432,25	-7,75
1.1.1.30.524700	Aufwand für Werbeartikel etc. (auch zum Weiterverkauf)	1.690,00	1.690,85	0,85
1.1.1.40.523800	GWG, sonstige Gebrauchsgegenstände (unter 410 € netto)	0,00	0,00	0,00
1.1.1.40.524900	Sonstige Aufwendungen für Sachleistungen	600,00	409,06	-190,94
1.1.2.00.524900	Sonstige Aufwendungen für Sachleistungen	100,00	0,00	-100,00
1.1.4.21.523130	Unterhaltung / Mietwohngrundstücke	500,00	82,61	-417,39
1.1.4.21.523203	Abgaben / Mietwohngrundstücke	1.000,00	623,03	-376,97
1.1.4.21.523700	Unterhaltung BGA / Mietwohngrundstücke	0,00	0,00	0,00
1.1.4.23.523130	Unterhaltung / Gemeindebüro	1.950,00	1.899,07	-50,93
1.1.4.23.523200	Heizkosten / Gemeindebüro	900,00	1.115,24	215,24
1.1.4.23.523202	Stromkosten / Gemeindebüro	1.700,00	1.439,13	-260,87
1.1.4.23.523203	Abgaben / Gemeindebüro	300,00	285,00	-15,00
1.1.4.23.523700	Unterhaltung BGA / Gemeindebüro	50,00	0,00	-50,00
1.1.4.23.523800	GWG, sonstige Gebrauchsgegenstände (unter 410 € netto)	0,00	178,44	178,44
1.1.4.23.523801	GWG, sonstige Gebrauchsgegenstände (410 € bis 1000 € netto)	0,00	0,00	0,00
1.1.4.29.523110	Unterhaltung / unbebaute Grundstücke	7.500,00	4.402,26	-3.097,74
1.1.4.29.523203	Abgaben / unbebaute Grundstücke	1.300,00	1.019,93	-280,07
1.1.4.30.523130	Unterhaltung / Bauhof	0,00	432,23	432,23
1.1.4.30.523202	Stromkosten / Fuhrpark	0,00	0,00	0,00
1.1.4.30.523203	Abgaben / Fuhrpark	200,00	404,00	204,00
1.1.4.30.523510	Wartungs- und Instandsetzungskosten / Fuhrpark	2.000,00	3.131,35	1.131,35
1.1.4.30.523520	Betriebs- und Schmierstoffe / Fuhrpark	2.500,00	3.414,54	914,54
1.1.4.30.523700	Unterhaltung BGA / Fuhrpark	2.700,00	5.056,92	2.356,92
1.1.4.30.523800	GWG, sonstige Gebrauchsgegenstände (unter 410 € netto)	1.500,00	2.482,95	982,95
1.1.4.30.523801	GWG, sonstige Gebrauchsgegenstände (410 € bis 1000 € netto)	0,00	0,00	0,00
1.1.4.30.524400	Materialbeschaffungen	600,00	1.191,67	591,67
1.1.4.30.524700	Sonstige Verbrauchsmittel	600,00	820,38	220,38
1.2.1.00.524900	Aufwendungen für Wahlen	0,00	0,00	0,00

Doppischer Produktplan 2022 Rechnung

Gesamthaushalt

Gesamtergebnisplan neu

		Gesamt-Ansatz HHJ 2022	Rechnungsergebn is HHJ 2022	Vergleich Ansatz/RE HHJ 2022
2.8.1.00.523700	Unterhaltung BGA	20,00	0,00	-20,00
2.8.1.00.524900	Aufwendungen für Heimat- und Brauchtumspflege	1.000,00	1.086,01	86,01
2.8.1.00.524904	Aufwendungen für Ortsverschönerung	500,00	241,39	-258,61
2.8.1.00.524905	Aufwendungen für Seniorenbetreuung	1.200,00	34,00	-1.166,00
3.6.5.20.523130	Unterhaltung / Kindertagesstätte	12.200,00	14.221,96	2.021,96
3.6.5.20.523200	Heizkosten / Kita	9.000,00	7.294,36	-1.705,64
3.6.5.20.523202	Stromkosten / Kita	3.500,00	3.380,41	-119,59
3.6.5.20.523203	Abgaben / Kita	3.000,00	3.648,70	648,70
3.6.5.20.523700	Unterhaltung BGA / Kita	1.500,00	1.285,21	-214,79
3.6.5.20.523800	GWG, sonstige Gebrauchsgegenstände (unter 410 € netto)	500,00	2.004,06	1.504,06
3.6.5.20.523801	GWG, sonstige Gebrauchsgegenstände (410 € bis 1000 € netto)	1.000,00	1.347,52	347,52
3.6.5.20.524200	Ausgaben für Mittagsbetreuung (Mittagessen)	35.000,00	29.934,10	-5.065,90
3.6.5.20.524700	Sonstige Verbrauchsmittel	4.000,00	6.941,96	2.941,96
3.6.5.20.524900	Sonstige Aufwendungen für Sachleistungen / Kita	200,00	638,98	438,98
3.6.5.20.524901	Spiel- und Beschäftigungsmaterial	1.500,00	365,27	-1.134,73
3.6.5.20.524902	Aufwendungen / Kita!Plus	0,00	0,00	0,00
3.6.5.20.524903	Ausgaben für Sprachförderung	2.000,00	0,00	-2.000,00
3.6.5.20.524906	Aufwendungen / Initiative Schwerpunkt-Kitas Sprache & Integration	0,00	3.382,79	3.382,79
3.6.5.20.529200	Sonstige Aufwendungen für Dienstleistungen (Praktika etc.)	0,00	0,00	0,00
3.6.5.20.529201	Kosten für Gebäudereinigung durch Fremdfirma	6.000,00	11.350,05	5.350,05
3.6.6.13.523110	Unterhaltung / Kinderspielplatz, Bolplatz, Bouleplatz	600,00	80,16	-519,84
3.6.6.13.523700	Unterhaltung BGA / Kinderspielplatz	0,00	0,00	0,00
3.6.6.13.523801	GWG, sonstige Gebrauchsgegenstände (410 € bis 1000 € netto)	0,00	0,00	0,00
4.2.4.10.523110	Unterhaltung / Sportplatz	0,00	0,00	0,00
4.2.4.10.523700	Unterhaltung BGA / Sportplatz	0,00	0,00	0,00
5.4.1.11.523203	Abgaben / Straßen, Wege, Plätze	220,00	238,75	18,75
5.4.1.11.523204	Pauschale f.d. Ableitung v. Niederschl.wasser in die Kanalisation	31.970,00	30.749,00	-1.221,00
5.4.1.11.523380	Unterhaltung / Straße, Wege, Plätze	60.000,00	24.676,91	-35.323,09
5.4.1.11.523700	Unterhaltung BGA / Straßen, Wege, Plätze	100,00	0,00	-100,00
5.4.1.11.523800	GWG, sonstige Gebrauchsgegenstände (unter 410 € netto)	100,00	0,00	-100,00
5.4.1.12.523202	Stromkosten / Straßenbeleuchtung	4.000,00	2.777,77	-1.222,23
5.4.1.12.523330	Unterhaltung / Straßenbeleuchtung	5.000,00	4.243,02	-756,98
5.4.1.13.523130	Unterhaltung / Buswartehallen	8.100,00	0,00	-8.100,00
5.5.3.10.523110	Unterhaltung / Friedhof	2.000,00	2.905,72	905,72
5.5.3.10.523130	Unterhaltung / Friedhofshalle	100,00	408,42	308,42
5.5.3.10.523202	Stromkosten / Friedhofshalle	300,00	335,83	35,83
5.5.3.10.523203	Abgaben / Friedhof und Friedhofshalle	1.100,00	1.105,08	5,08

Doppischer Produktplan 2022 Rechnung

Gesamthaushalt

Gesamtergebnisplan neu

		Gesamt-Ansatz HHJ 2022	Rechnungsergebn is HHJ 2022	Vergleich Ansatz/RE HHJ 2022
5.5.3.10.523700	Unterhaltung BGA / Friedhof	50,00	75,83	25,83
5.5.3.10.523800	GWG, sonstige Gebrauchsgegenstände (unter 410 € netto)	200,00	1.052,34	852,34
5.5.3.10.524700	Sonstige Verbrauchsmittel	50,00	61,47	11,47
5.5.3.10.529200	Grabherstellungskosten	2.000,00	1.432,40	-567,60
5.5.5.90.523380	Unterhaltung / Wirtschaftswege	3.070,00	6.970,43	3.900,43
5.5.5.90.523700	Unterhaltung BGA / Wirtschaftswege	0,00	0,00	0,00
5.5.5.90.523800	GWG, sonstige Gebrauchsgegenstände (unter 410 € netto)	0,00	0,00	0,00
5.7.3.10.523130	Unterhaltung / Gemeindehalle	45.000,00	3.878,75	-41.121,25
5.7.3.10.523200	Heizkosten / Gemeindehalle	15.000,00	5.608,71	-9.391,29
5.7.3.10.523202	Stromkosten / Gemeindehalle	1.500,00	1.081,09	-418,91
5.7.3.10.523203	Abgaben / Gemeindehalle	1.100,00	1.204,61	104,61
5.7.3.10.523700	Unterhaltung BGA / Gemeindehalle	300,00	639,02	339,02
5.7.3.10.523800	GWG, sonstige Gebrauchsgegenstände (unter 410 € netto)	6.100,00	6.960,30	860,30
5.7.3.10.523801	GWG, sonstige Gebrauchsgegenstände (410 € bis 1000 € netto)	1.300,00	1.268,43	-31,57
5.7.3.10.524700	Sonstige Verbrauchsmittel	300,00	240,60	-59,40
5.7.3.10.529201	Kosten für Gebäudereinigung durch Fremdfirma	6.000,00	5.981,16	-18,84
5.7.3.20.523130	Unterhaltung / Bürgerraum	0,00	0,00	0,00
5.7.3.20.523700	Unterhaltung BGA / Bürgerraum	0,00	16,54	16,54
5.7.3.20.523800	GWG, sonstige Gebrauchsgegenstände (unter 410 € netto)	0,00	0,00	0,00
5.7.3.20.524700	Sonstige Verbrauchsmittel	0,00	0,00	0,00
5.7.3.90.523100	Unterhaltung / Sonstige allgemeine Einrichtungen	100,00	11,47	-88,53
5.7.3.90.523202	Stromkosten / Brunnenanlage	60,00	60,92	0,92
E 11 Abschreibungen		157.810,00	159.455,84	1.645,84
1.1.1.30.532300	Abschreibungen auf imm. Vermögensgegenstände / DSL-Versorgung	1.000,00	1.000,00	0,00
1.1.1.30.535900	Abschreibungen auf sonstige Bauten des Infrastrukturvermögens	780,00	771,11	-8,89
1.1.1.30.538500	Abschreibungen für BGA	0,00	0,00	0,00
1.1.1.40.538500	Abschreibungen für BGA	0,00	0,00	0,00
1.1.2.00.538500	Abschreibungen für BGA	0,00	0,00	0,00
1.1.4.21.534100	Abschreibungen für Mietwohngrundstücke / Gebäude	560,00	555,02	-4,98
1.1.4.21.538500	Abschreibungen für BGA	0,00	0,00	0,00
1.1.4.22.534900	Abschreibung für sonstige bebaute Grundstücke	10,00	8,48	-1,52
1.1.4.22.538500	Abschreibungen für BGA	0,00	0,00	0,00
1.1.4.23.538500	Abschreibungen für BGA	220,00	215,00	-5,00
1.1.4.29.533100	Abschreibungen für unbebaute Grundstücke	0,00	972,18	972,18
1.1.4.29.535100	Abschreibungen für Brücken etc.	0,00	0,00	0,00
1.1.4.29.538500	Abschreibungen für BGA	0,00	0,00	0,00
1.1.4.30.538100	Abschreibungen für Fahrzeuge	2.890,00	3.521,05	631,05
1.1.4.30.538200	Abschreibungen für Maschinen und techn. Anlagen	0,00	0,00	0,00
1.1.4.30.538500	Abschreibungen für BGA	80,00	162,46	82,46

Doppischer Produktplan 2022 Rechnung

Gesamthaushalt

Gesamtergebnisplan neu

		Gesamt-Ansatz HHJ 2022	Rechnungsergebnis is HHJ 2022	Vergleich Ansatz/RE HHJ 2022
1.1.4.50.538500	Abschreibungen für BGA	0,00	0,00	0,00
2.8.1.00.538500	Abschreibungen für BGA	0,00	0,00	0,00
3.6.5.20.534200	Abschreibungen für Kindertagesstätten / Gebäude	5.910,00	5.902,49	-7,51
3.6.5.20.538500	Abschreibungen für BGA	1.510,00	1.505,23	-4,77
3.6.6.13.533100	Abschreibungen für Kinderspielplätze, Bolzplätze	0,00	0,00	0,00
3.6.6.13.538500	Abschreibungen für BGA	0,00	0,00	0,00
4.2.4.10.534500	Abschreibungen für Sportplatz	320,00	316,98	-3,02
5.4.1.11.532300	Abschreibungen auf imm. Verm.gegenstände / Investitionspauschale	5.810,00	5.809,13	-0,87
5.4.1.11.535100	Abschreibungen für Brücken etc.	830,00	829,00	-1,00
5.4.1.11.535800	Abschreibungen für Straßen, Wege, Plätze und Verkehrslenkungsanlagen	67.350,00	67.347,37	-2,63
5.4.1.11.535900	Abschreibungen für sonstige Bauten des Infrastrukturvermögens	0,00	0,00	0,00
5.4.1.11.538500	Abschreibungen für BGA	0,00	0,00	0,00
5.4.1.12.535800	Abschreibungen für Straßenbeleuchtung	1.300,00	1.294,44	-5,56
5.4.1.13.535900	Abschreibungen für Buswartehallen	80,00	74,76	-5,24
5.5.3.10.534400	Abschreibungen für Friedhof / Gedenkstein	70,00	67,37	-2,63
5.5.3.10.534900	Abschreibungen für Friedhof / Gebäude etc.	3.660,00	3.660,83	0,83
5.5.3.10.538500	Abschreibungen für BGA	0,00	0,00	0,00
5.5.5.90.535100	Abschreibungen für Brücken etc.	530,00	528,41	-1,59
5.5.5.90.535800	Abschreibungen für Wirtschaftswege	56.230,00	56.235,59	5,59
5.5.5.90.538500	Abschreibungen für BGA	0,00	0,00	0,00
5.7.3.10.534900	Abschreibungen für Gemeindehalle / Gebäude etc.	6.880,00	6.883,00	3,00
5.7.3.10.538500	Abschreibungen für BGA	1.490,00	1.494,07	4,07
5.7.3.20.538500	Abschreibungen für BGA	0,00	0,00	0,00
5.7.3.90.534900	Abschreibungen für sonstige allgemeine Einrichtungen	300,00	301,87	1,87
E 12	Zuwendungen, Umlagen und sonstige Transferaufwendungen	615.690,00	607.774,43	-7.915,57
1.1.1.30.541900	Zuweisungen und Zuschüsse für lfd. Zwecke (Sammlungen etc.)	100,00	0,00	-100,00
1.1.6.00.541450	Umlage an den ehem. Gemeindekassenverband -alt-	0,00	0,00	0,00
1.1.6.00.541480	Umlage an den ehem. Gemeindekassenverband	50,00	25,35	-24,65
5.7.3.90.541900	Zuweisungen und Zuschüsse für laufende Zwecke an übrige Bereiche	0,00	0,00	0,00
6.1.1.00.543100	Gewerbesteuerumlage	34.540,00	26.763,08	-7.776,92
6.1.1.00.544210	Kreisumlage	342.230,00	342.225,00	-5,00
6.1.1.00.544230	Verbandsgemeindeumlage	238.770,00	238.761,00	-9,00
E 13	Aufwendungen der sozialen Sicherung	0,00	0,00	0,00
E 14	Sonstige laufende Aufwendungen	25.550,00	50.604,28	25.054,28
1.1.1.30.562430	Kosten für Software, Updates, Wartung (bis 410 € netto)	1.200,00	1.249,50	49,50
1.1.1.30.563500	Öffentliche Bekanntmachungen	50,00	194,92	144,92
1.1.1.30.569300	Repräsentationsmittel	200,00	0,00	-200,00

Doppischer Produktplan 2022 Rechnung

Gesamthaushalt

Gesamtergebnisplan neu

		Gesamt-Ansatz HHJ 2022	Rechnungsergebn is HHJ 2022	Vergleich Ansatz/RE HHJ 2022
1.1.1.30.569700	Ehrengaben / Altersjubilare	1.000,00	200,77	-799,23
1.1.1.40.561300	Aufwendungen für Dienstreisen / Gemeindeorgane	30,00	0,00	-30,00
1.1.1.40.569200	Verfüungsmittel	800,00	903,60	103,60
1.1.2.00.561200	Aufwendungen für Aus- und Fortbildung, Umschulung	50,00	0,00	-50,00
1.1.2.00.561300	Aufwendungen für Dienstreisen / Gemeindearbeiter	50,00	0,00	-50,00
1.1.2.00.561500	Dienst- und Schutzkleidung, persönl. Ausrüstungsgegenstände	300,00	0,00	-300,00
1.1.2.00.561900	Sonstige Personalnebenaufwendungen	800,00	268,70	-531,30
1.1.4.21.564100	Versicherungsbeiträge / Mietwohngrundstücke	200,00	203,54	3,54
1.1.4.21.565510	Einzelwertberichtigung	0,00	0,00	0,00
1.1.4.22.564100	Versicherungsbeiträge / sonst. beb. Grundstücke	20,00	9,74	-10,26
1.1.4.23.563400	Telefon- und Datenübertragungskosten / Gemeindebüro	400,00	499,80	99,80
1.1.4.23.564100	Versicherungsbeiträge / Gemeindebüro	200,00	203,54	3,54
1.1.4.29.562500	Sachverständigen-, Gerichts- und ähnliche Aufwendungen	0,00	308,45	308,45
1.1.4.30.562100	Miete für Lagerraum / Fuhrpark	1.680,00	1.680,00	0,00
1.1.4.30.564100	Versicherungsbeiträge / Fuhrpark	200,00	197,80	-2,20
1.1.4.30.568200	Kraftfahrzeugsteuer / Fuhrpark	350,00	352,00	2,00
1.1.4.30.569400	Aufwendungen für Schadensfälle / Selbstbet. Haftpflichtschaden	0,00	0,00	0,00
1.1.4.50.563100	Büromaterial / sonst. zentr. Dienste	100,00	286,10	186,10
1.1.4.50.563200	Bücher und Zeitschriften / sonst. zentr. Dienste	0,00	0,00	0,00
1.1.4.50.564100	Versicherungsbeiträge / sonst. zentr. Dienste	2.600,00	2.628,09	28,09
1.1.4.50.564300	Sonstige Beiträge	5.000,00	6.509,83	1.509,83
2.8.1.00.563500	Öffentliche Bekanntmachungen / Kerwe	220,00	0,00	-220,00
2.8.1.00.564100	Versicherungsbeiträge	400,00	238,00	-162,00
2.8.1.00.564200	Mitgliedsbeitrag an Historischen Verein	30,00	31,00	1,00
3.1.1.10.565510	Einzelwertberichtigung	0,00	0,00	0,00
3.6.5.20.561200	Aufwendungen für Aus- und Fortbildung, Umschulung	600,00	985,00	385,00
3.6.5.20.561300	Aufwendungen für Dienstreisen / Kita	600,00	56,14	-543,86
3.6.5.20.561900	Sonstige Personalnebenaufwendungen	200,00	0,00	-200,00
3.6.5.20.562430	Kosten für Software, Updates, Wartung (bis 410 € netto)	0,00	0,00	0,00
3.6.5.20.562500	Sachverständigen-, Gerichts- und ähnliche Aufwendungen	1.000,00	1.023,32	23,32
3.6.5.20.563100	Büromaterial / Kita	1.000,00	256,10	-743,90
3.6.5.20.563200	Bücher und Zeitschriften / Kita	300,00	324,21	24,21
3.6.5.20.563300	Porto und Versandkosten / Kita	50,00	0,00	-50,00
3.6.5.20.563400	Telefon- und Datenübertragungskosten / Kita	650,00	674,65	24,65
3.6.5.20.563500	Öffentliche Bekanntmachungen	500,00	0,00	-500,00
3.6.5.20.564100	Versicherungsbeiträge	1.300,00	1.343,38	43,38
3.6.5.20.565510	Einzelwertberichtigung	0,00	0,00	0,00
4.2.4.10.564100	Versicherungsbeiträge	0,00	19,58	19,58
5.1.1.00.562500	Sachverständigen-, Gerichts- und ähnliche Aufwendungen	1.600,00	0,00	-1.600,00

Doppischer Produktplan 2022 Rechnung

Gesamthaushalt

Gesamtergebnisplan neu

		Gesamt-Ansatz HHJ 2022	Rechnungsergebn is HHJ 2022	Vergleich Ansatz/RE HHJ 2022
5.1.1.00.562550	Aufwendungen für die Erstellung von Bebauungsplänen	0,00	0,00	0,00
5.4.1.13.564100	Versicherungsbeiträge / Buswarteallen	10,00	4,87	-5,13
5.5.3.10.562500	Sachverständigen-, Gerichts- und ähnliche Aufwendungen	0,00	0,00	0,00
5.5.3.10.564100	Versicherungsbeiträge / Friedhofshalle	210,00	214,52	4,52
5.5.3.10.564200	Beitrag für Gartenbauberufsgenossenschaft	150,00	180,46	30,46
5.5.5.90.565601	Einstellungen und Zuschreibungen in die Sonderposten	0,00	0,00	0,00
5.7.3.10.564100	Versicherungsbeiträge / Gemeindehalle	1.500,00	1.508,21	8,21
5.7.3.20.564100	Versicherungsbeiträge / Bürgerraum	0,00	0,00	0,00
6.1.1.00.565510	Einzelwertberichtigung	0,00	23.421,03	23.421,03
6.1.2.00.565510	Einzelwertberichtigung	0,00	2.905,59	2.905,59
6.1.2.00.565520	Pauschalwertberichtigung	0,00	1.721,84	1.721,84
E 15	Summe der laufenden Aufwendungen aus Verwaltungstätigkeit	2.021.600,00	1.851.495,16	-170.104,84
E 16	Laufendes Ergebnis aus Verwaltungstätigkeit	-82.210,00	-29.123,38	53.086,62
E 17	Zinserträge und sonstige Finanzerträge	0,00	-571,31	-571,31
1.1.6.00.472100	Stundungszinsen etc.	0,00	0,00	0,00
6.1.2.00.479200	Vollverzinsung aus Gewerbesteuer	0,00	-577,00	-577,00
6.1.2.00.479400	Zinsen für Kassenplusbestände	0,00	5,69	5,69
E 18	Zinsaufwendungen und sonstige Finanzaufwendungen	950,00	850,70	-99,30
6.1.2.00.574300	Zinsen für Kassenminusbestände an VG	500,00	272,32	-227,68
6.1.2.00.575110	Zinsen an Volksbanken, Hypothekenbanken	0,00	0,00	0,00
6.1.2.00.575120	Zinsen an Sparkassen	450,00	444,38	-5,62
6.1.2.00.579100	Zinsen aus der Vollverzinsung der Gewerbesteuer	0,00	134,00	134,00
6.1.2.00.579900	Sonstiger Zinsaufwand	0,00	0,00	0,00
E 19	Saldo der Zins- und sonstigen Finanzerträge und -aufwendungen	-950,00	-1.422,01	-472,01
E 20	Ordentliches Ergebnis	-83.160,00	-30.545,39	52.614,61
	Außerordentliche Erträge	0,00	244.730,01	244.730,01
1.1.1.30.499100	Außerordentliche Erträge	0,00	0,00	0,00
1.1.4.29.499100	Außerordentliche Erträge	0,00	244.695,30	244.695,30
1.1.4.30.499100	Außerordentliche Erträge	0,00	0,00	0,00
3.6.5.20.499100	Außerordentliche Erträge	0,00	0,00	0,00
5.5.3.10.499100	Außerordentliche Erträge	0,00	34,71	34,71
5.5.5.90.499100	Außerordentliche Erträge	0,00	0,00	0,00
	Außerordentliche Aufwendungen	0,00	0,00	0,00
3.6.5.20.599100	Außerordentliche Aufwendungen	0,00	0,00	0,00

Doppischer Produktplan 2022 Rechnung

Gesamthaushalt

Gesamtergebnisplan neu

		Gesamt-Ansatz HHJ 2022	Rechnungsergebn is HHJ 2022	Vergleich Ansatz/RE HHJ 2022
5.5.3.10.599100	Außerordentliche Aufwendungen	0,00	0,00	0,00
5.5.5.90.599100	Außerordentliche Aufwendungen	0,00	0,00	0,00
E 21	Außerordentliches Ergebnis	0,00	244.730,01	244.730,01
E 22	Saldo aus internen Leistungsbeziehungen	0,00	0,00	0,00
E 23	Jahresergebnis (Jahresüberschuss / Jahresfehlbetrag)	-83.160,00	214.184,62	297.344,62
	nachrichtlich:			
	Gesamterträge	1.939.390,00	2.066.530,48	127.140,48
	Gesamtaufwendungen	2.022.550,00	1.852.345,86	-170.204,14
	Differenz	-83.160,00	214.184,62	297.344,62

Gesamtfinanzplan OG neu

		Gesamt-Ansatz HHJ 2022	Rechnungsergebn is HHJ 2022	Vergleich Ansatz/RE HHJ 2022
F 1	Steuern und ähnliche Abgaben	921.590,00	878.410,31	-43.179,69
6.1.1.00.601100	Grundsteuer A	14.460,00	14.499,21	39,21
6.1.1.00.601200	Grundsteuer B	88.400,00	88.116,43	-283,57
6.1.1.00.601300	Gewerbsteuer	370.000,00	286.747,24	-83.252,76
6.1.1.00.602100	Gemeindeanteil an der Einkommensteuer	375.110,00	412.339,77	37.229,77
6.1.1.00.602200	Gemeindeanteil an der Umsatzsteuer	27.900,00	28.763,87	863,87
6.1.1.00.603300	Hundesteuer	4.260,00	4.296,00	36,00
6.1.1.00.605210	Ausgleichsleistungen nach § 21 LFAG	41.460,00	43.647,79	2.187,79
F 2	Zuwendungen, allgemeine Umlagen und sonstige Transfereinzahlungen	736.640,00	662.019,66	-74.620,34
1.1.2.00.614430	Personalkostenzuschüsse / ARGE	11.500,00	1.234,81	-10.265,19
2.8.1.00.614900	Zuschüsse für lfd. Zwecke von Privatpersonen und Vereinen	0,00	0,00	0,00
3.6.5.20.614410	Bundeszufweisung für Schwerpunkt-Kitas Sprache & Integration	25.000,00	26.090,00	1.090,00
3.6.5.20.614420	Landeszufweisungen für Kindertagesstätte	4.000,00	1.550,90	-2.449,10
3.6.5.20.614429	Förderbetrag vom Land nach BRSG	0,00	2.029,53	2.029,53
3.6.5.20.614430	Personalkostenzuschüsse vom Kreis	680.000,00	614.327,64	-65.672,36
3.6.5.20.614431	Kreiszuweisungen für Kindertagesstätte	5.000,00	6.449,78	1.449,78
3.6.5.20.614900	Spenden und sonstige Erlöse für die Kita	1.000,00	190,00	-810,00
3.6.6.13.614900	Zuschüsse für lfd. Zwecke von Privatpersonen und Vereinen	0,00	0,00	0,00
5.7.3.10.614430	Betriebskostenzuschuss der VG	150,00	150,00	0,00
6.1.1.00.611100	Schlüsselzuweisungen	0,00	0,00	0,00
6.1.1.00.613200	Allgemeine Zuweisungen vom Land	9.990,00	9.997,00	7,00
F 3	Einzahlungen der sozialen Sicherung	0,00	137,53	137,53
3.1.1.10.623200	Erstattung Gde.anteile am Sozialhilfefaufwand (Altfälle)	0,00	137,53	137,53
F 4	Öffentlich-rechtliche Leistungsentgelte	32.570,00	38.446,78	5.876,78

Doppischer Produktplan 2022 Rechnung

Gesamthaushalt

Gesamtfinanzplan OG neu

		Gesamt-Ansatz HHJ 2022	Rechnungsergebn is HHJ 2022	Vergleich Ansatz/RE HHJ 2022
3.6.5.20.632100	Benutzungsgebühren / Kindertagesstätte	3.500,00	5.756,00	2.256,00
3.6.5.20.634100	Kostenersatz für Mittagessen	22.000,00	24.939,25	2.939,25
5.5.3.10.632240	Benutzungsgebühren / Leichenhalle	500,00	390,00	-110,00
5.5.5.90.632100	Entgelte für die Mitbenutzung von Wirtschaftswegen	150,00	150,00	0,00
5.5.5.90.632300	Entgelte für die Unterhaltung von Wirtschaftswegen	4.920,00	5.061,53	141,53
5.7.3.10.632100	Benutzungsgebühren / Gemeindehalle	1.500,00	2.150,00	650,00
5.7.3.20.632100	Benutzungsgebühren / Bürgerraum	0,00	0,00	0,00
F 5	Privatrechtliche Leistungsentgelte	6.980,00	7.575,83	595,83
1.1.1.30.641100	Verkaufserlöse	0,00	530,00	530,00
1.1.4.21.641200	Mieten / Mietwohngrundstücke	5.940,00	6.059,20	119,20
1.1.4.29.641200	Pachteinnahmen / unbebaute Grundstücke	1.040,00	986,63	-53,37
5.5.5.90.641900	Entgelte für Dienstbarkeiten	0,00	0,00	0,00
F 6	Kostenerstattungen und Kostenumlagen	54.580,00	42.626,51	-11.953,49
1.1.2.00.642430	Kostenerstattungen / Gden. und GV	0,00	10.746,35	10.746,35
1.1.4.21.642900	Kostenerstattungen von übrigen Bereichen	0,00	0,00	0,00
1.1.4.30.642430	Kostenerstattungen von Gemeinden für Heckenschneidegerät	0,00	0,00	0,00
1.1.4.30.642900	Kostenerstattungen von übrigen Bereichen	0,00	0,00	0,00
3.1.1.10.642430	Erstattung Gde. anteile am Sozialhilfefaufwand (Altfälle)	0,00	0,00	0,00
3.6.5.20.642430	Kostenbeteiligung OG Gauersheim und Rittersheim	50.000,00	28.000,00	-22.000,00
3.6.5.20.642900	Kostenerstattungen von übrigen Bereichen	2.580,00	2.584,76	4,76
5.5.3.10.642900	Kostenerstattungen von übrigen Bereichen	2.000,00	1.295,40	-704,60
5.5.5.90.642900	Kostenerstattungen von übrigen Bereichen	0,00	0,00	0,00
F 7	Sonstige laufende Einzahlungen	62.500,00	67.848,19	5.348,19
1.1.4.29.662900	Sonstige Schadenersatzleistungen und Erträge	0,00	0,00	0,00
1.1.4.30.662700	Versicherungserstattungen	0,00	0,00	0,00
1.1.6.00.662200	Verspätungszuschlag	0,00	475,00	475,00
3.6.5.20.662700	Versicherungserstattungen	0,00	116,03	116,03
3.6.5.20.662900	Sonstige Schadenersatzleistungen und Erträge	0,00	0,00	0,00
5.4.1.11.662700	Versicherungserstattungen	0,00	0,00	0,00
5.4.1.11.662900	Sonstige Schadenersatzleistungen und Erträge	0,00	0,00	0,00
5.4.1.12.662900	Sonstige Schadenersatzleistungen und Erträge	0,00	0,00	0,00
5.4.1.50.662500	Konzessionsabgaben / Strom	46.000,00	52.822,73	6.822,73
5.4.1.50.662501	Konzessionsabgaben / Gas	3.500,00	5.200,80	1.700,80
5.4.1.50.662502	Konzessionsabgaben / Wasser	13.000,00	9.233,63	-3.766,37
5.4.1.50.662900	Sonstige Schadenersatzleistungen und Erträge	0,00	0,00	0,00
5.5.3.10.662700	Versicherungserstattungen	0,00	0,00	0,00
5.5.5.90.662900	Sonstige Schadenersatzleistungen und Erträge	0,00	0,00	0,00
5.7.3.10.662700	Versicherungserstattungen	0,00	0,00	0,00
5.7.3.10.662900	Sonstige Schadenersatzleistungen und Erträge	0,00	0,00	0,00

Doppischer Produktplan 2022 Rechnung

Gesamthaushalt

Gesamtfinanzplan OG neu

		Gesamt-Ansatz HHJ 2022	Rechnungsergebn is HHJ 2022	Vergleich Ansatz/RE HHJ 2022
6.1.2.00.662200	Verspätungszuschlag	0,00	0,00	0,00
F 8	Summe der laufenden Einzahlungen aus Verwaltungstätigkeit	1.814.860,00	1.697.064,81	-117.795,19
F 9	Personal- und Versorgungsauszahlungen	913.580,00	800.239,64	-113.340,36
1.1.1.40.701100	Aufwandsentschädigung / Bürgermeister	13.000,00	12.198,30	-801,70
1.1.1.40.701200	Aufwandsentschädigung / Beigeordnete	2.100,00	0,00	-2.100,00
1.1.1.40.701400	Aufwandsentschädigung / Ratsmitglieder	1.580,00	710,00	-870,00
1.1.1.40.711300	Ehrensold	5.200,00	4.884,00	-316,00
1.1.2.00.701900	Aufwandsentschädigung / ehrenamtliche Tätigkeiten	0,00	0,00	0,00
1.1.2.00.702210	Dienstbezüge / Beschäftigte	63.000,00	57.516,37	-5.483,63
1.1.2.00.702220	Leistungszulagen Beschäftigte	1.300,00	653,32	-646,68
1.1.2.00.703200	Beiträge Versorgungskassen / Beschäftigte	5.000,00	3.122,75	-1.877,25
1.1.2.00.703900	Beiträge Versorgungskassen / Sonstige	0,00	0,00	0,00
1.1.2.00.704200	Beiträge ges. Soz.vers. / Beschäftigte	13.300,00	11.983,72	-1.316,28
1.1.2.00.704900	Beiträge ges. Soz.vers. / Sonstige	0,00	0,00	0,00
1.1.2.00.705200	Beihilfen, Unterstützungen und dgl. / Beschäftigte	500,00	0,00	-500,00
1.1.2.00.706200	Personalnebenaufwendungen / Beschäftigte	200,00	74,64	-125,36
1.1.2.00.709100	Pauschalierte Lohnsteuer	800,00	99,91	-700,09
3.6.5.20.702210	Dienstbezüge / Beschäftigte	605.000,00	541.619,96	-63.380,04
3.6.5.20.702220	Leistungszulagen Beschäftigte	12.100,00	9.673,13	-2.426,87
3.6.5.20.703200	Beiträge Versorgungskassen / Beschäftigte	49.000,00	39.255,41	-9.744,59
3.6.5.20.704200	Beiträge ges. Soz.vers. / Beschäftigte	128.000,00	115.114,98	-12.885,02
3.6.5.20.705200	Beihilfen, Unterstützungen und dgl. / Beschäftigte	660,00	0,00	-660,00
3.6.5.20.706200	Personalnebenaufwendungen / Beschäftigte	530,00	117,32	-412,68
3.6.5.20.709100	Pauschalierte Lohnsteuer	8.000,00	952,59	-7.047,41
5.7.3.10.702210	Dienstbezüge / Beschäftigte	3.000,00	1.617,24	-1.382,76
5.7.3.10.702220	Leistungszulagen Beschäftigte	60,00	0,00	-60,00
5.7.3.10.703200	Beiträge Versorgungskassen / Beschäftigte	250,00	125,35	-124,65
5.7.3.10.704200	Beiträge ges. Soz.vers. / Beschäftigte	950,00	486,27	-463,73
5.7.3.10.709100	Pauschalierte Lohnsteuer	50,00	34,38	-15,62
F 10	Auszahlungen für Sach- und Dienstleistungen	305.970,00	219.532,38	-86.437,62
1.1.1.30.723800	GWG, sonstige Gebrauchsgegenstände (unter 410 € netto)	440,00	432,25	-7,75
1.1.1.30.724700	Aufwand für Werbeartikel etc. (auch zum Weiterverkauf)	1.690,00	1.690,85	0,85
1.1.1.40.723800	GWG, sonstige Gebrauchsgegenstände (unter 410 € netto)	0,00	0,00	0,00
1.1.1.40.724900	Sonstige Aufwendungen für Sachleistungen	600,00	409,06	-190,94
1.1.2.00.724900	Sonstige Aufwendungen für Sachleistungen	100,00	0,00	-100,00
1.1.4.21.723130	Unterhaltung / Mietwohngrundstücke	500,00	82,61	-417,39
1.1.4.21.723203	Abgaben / Mietwohngrundstücke	1.000,00	596,59	-403,41
1.1.4.21.723700	Unterhaltung BGA / Mietwohngrundstücke	0,00	0,00	0,00
1.1.4.23.723130	Unterhaltung / Gemeindebüro	1.950,00	1.899,07	-50,93

Doppischer Produktplan 2022 Rechnung

Gesamthaushalt

Gesamtfinanzplan OG neu

		Gesamt-Ansatz HHJ 2022	Rechnungsergebn is HHJ 2022	Vergleich Ansatz/RE HHJ 2022
1.1.4.23.723200	Heizkosten / Gemeindebüro	900,00	1.115,24	215,24
1.1.4.23.723202	Stromkosten / Gemeindebüro	1.700,00	1.439,13	-260,87
1.1.4.23.723203	Abgaben / Gemeindebüro	300,00	285,00	-15,00
1.1.4.23.723700	Unterhaltung BGA / Gemeindebüro	50,00	0,00	-50,00
1.1.4.23.723800	GWG, sonstige Gebrauchsgegenstände (unter 410 € netto)	0,00	178,44	178,44
1.1.4.23.723801	GWG, sonstige Gebrauchsgegenstände (410 € bis 1000 € netto)	0,00	0,00	0,00
1.1.4.29.723110	Unterhaltung / unbebaute Grundstücke	7.500,00	4.402,26	-3.097,74
1.1.4.29.723203	Abgaben / unbebaute Grundstücke	1.300,00	855,22	-444,78
1.1.4.30.723130	Unterhaltung / Bauhof	0,00	432,23	432,23
1.1.4.30.723202	Stromkosten / Fuhrpark	0,00	0,00	0,00
1.1.4.30.723203	Abgaben / Fuhrpark	200,00	454,50	254,50
1.1.4.30.723510	Wartungs- und Instandsetzungskosten / Fuhrpark	2.000,00	1.640,98	-359,02
1.1.4.30.723520	Betriebs- und Schmierstoffe / Fuhrpark	2.500,00	3.382,32	882,32
1.1.4.30.723700	Unterhaltung BGA / Fuhrpark	2.700,00	6.443,59	3.743,59
1.1.4.30.723800	GWG, sonstige Gebrauchsgegenstände (unter 410 € netto)	1.500,00	2.572,07	1.072,07
1.1.4.30.723801	GWG, sonstige Gebrauchsgegenstände (410 € bis 1000 € netto)	0,00	0,00	0,00
1.1.4.30.724400	Materialbeschaffungen	600,00	1.245,87	645,87
1.1.4.30.724700	Sonstige Verbrauchsmittel	600,00	771,53	171,53
1.2.1.00.724900	Aufwendungen für Wahlen	0,00	0,00	0,00
2.8.1.00.723700	Unterhaltung BGA	20,00	0,00	-20,00
2.8.1.00.724900	Aufwendungen für Heimat- und Brauchtumspflege	1.000,00	1.074,54	74,54
2.8.1.00.724904	Aufwendungen für Ortsverschönerung	500,00	386,27	-113,73
2.8.1.00.724905	Aufwendungen für Seniorenbetreuung	1.200,00	97,13	-1.102,87
3.6.5.20.723130	Unterhaltung / Kindertagesstätte	12.200,00	13.915,64	1.715,64
3.6.5.20.723200	Heizkosten / Kita	9.000,00	7.294,36	-1.705,64
3.6.5.20.723202	Stromkosten / Kita	3.500,00	3.380,41	-119,59
3.6.5.20.723203	Abgaben / Kita	3.000,00	3.489,52	489,52
3.6.5.20.723700	Unterhaltung BGA / Kita	1.500,00	1.285,21	-214,79
3.6.5.20.723800	GWG, sonstige Gebrauchsgegenstände (unter 410 € netto)	500,00	2.259,51	1.759,51
3.6.5.20.723801	GWG, sonstige Gebrauchsgegenstände (410 € bis 1000 € netto)	1.000,00	1.347,52	347,52
3.6.5.20.724200	Ausgaben für Mittagbetreuung (Mittagessen)	35.000,00	28.094,46	-6.905,54
3.6.5.20.724700	Sonstige Verbrauchsmittel	4.000,00	5.216,22	1.216,22
3.6.5.20.724900	Sonstige Aufwendungen für Sachleistungen / Kita	200,00	686,31	486,31
3.6.5.20.724901	Spiel- und Beschäftigungsmaterial	1.500,00	365,27	-1.134,73
3.6.5.20.724902	Aufwendungen / Kita!Plus	0,00	0,00	0,00
3.6.5.20.724903	Ausgaben für Sprachförderung	2.000,00	0,00	-2.000,00
3.6.5.20.724906	Auszahlungen / Initiative Schwerpunkt-Kitas Sprache & Integration	0,00	3.382,79	3.382,79
3.6.5.20.729200	Sonstige Aufwendungen für Dienstleistungen (Praktika etc.)	0,00	0,00	0,00

Doppischer Produktplan 2022 Rechnung

Gesamthaushalt

Gesamtfinanzplan OG neu

		Gesamt-Ansatz HHJ 2022	Rechnungsergebn is HHJ 2022	Vergleich Ansatz/RE HHJ 2022
3.6.5.20.729201	Kosten für Gebäudereinigung durch Fremdfirma	6.000,00	11.056,37	5.056,37
3.6.6.13.723110	Unterhaltung / Kinderspielplatz, Bolzplatz, Bouleplatz	600,00	0,00	-600,00
3.6.6.13.723700	Unterhaltung BGA / Kinderspielplatz	0,00	0,00	0,00
3.6.6.13.723801	GWG, sonstige Gebrauchsgegenstände (410 € bis 1000 € netto)	0,00	0,00	0,00
4.2.4.10.723110	Unterhaltung / Sportplatz	0,00	0,00	0,00
4.2.4.10.723700	Unterhaltung BGA / Sportplatz	0,00	0,00	0,00
5.4.1.11.723203	Abgaben / Straßen, Wege, Plätze	220,00	227,79	7,79
5.4.1.11.723204	Pauschale f.d. Ableitung v. Niederschl.wasser in die Kanalisation	31.970,00	30.749,00	-1.221,00
5.4.1.11.723380	Unterhaltung / Straße, Wege, Plätze	60.000,00	25.077,52	-34.922,48
5.4.1.11.723700	Unterhaltung BGA / Straßen, Wege, Plätze	100,00	0,00	-100,00
5.4.1.11.723800	GWG, sonstige Gebrauchsgegenstände (unter 410 € netto)	100,00	0,00	-100,00
5.4.1.12.723202	Stromkosten / Straßenbeleuchtung	4.000,00	3.121,82	-878,18
5.4.1.12.723330	Unterhaltung / Straßenbeleuchtung	5.000,00	4.885,62	-114,38
5.4.1.13.723130	Unterhaltung / Buswartehallen	8.100,00	0,00	-8.100,00
5.5.3.10.723110	Unterhaltung / Friedhof	2.000,00	2.926,12	926,12
5.5.3.10.723130	Unterhaltung / Friedhofshalle	100,00	408,42	308,42
5.5.3.10.723202	Stromkosten / Friedhofshalle	300,00	335,83	35,83
5.5.3.10.723203	Abgaben / Friedhof und Friedhofshalle	1.100,00	1.114,80	14,80
5.5.3.10.723700	Unterhaltung BGA / Friedhof	50,00	75,83	25,83
5.5.3.10.723800	GWG, sonstige Gebrauchsgegenstände (unter 410 € netto)	200,00	1.052,34	852,34
5.5.3.10.724700	Sonstige Verbrauchsmittel	50,00	61,47	11,47
5.5.3.10.729200	Grabherstellungskosten	2.000,00	1.432,40	-567,60
5.5.5.90.723380	Unterhaltung / Wirtschaftswege	3.070,00	6.970,43	3.900,43
5.5.5.90.723700	Unterhaltung BGA / Wirtschaftswege	0,00	0,00	0,00
5.5.5.90.723800	GWG, sonstige Gebrauchsgegenstände (unter 410 € netto)	0,00	0,00	0,00
5.7.3.10.723130	Unterhaltung / Gemeindehalle	45.000,00	3.878,75	-41.121,25
5.7.3.10.723200	Heizkosten / Gemeindehalle	15.000,00	5.608,71	-9.391,29
5.7.3.10.723202	Stromkosten / Gemeindehalle	1.500,00	1.081,09	-418,91
5.7.3.10.723203	Abgaben / Gemeindehalle	1.100,00	1.060,91	-39,09
5.7.3.10.723700	Unterhaltung BGA / Gemeindehalle	300,00	639,02	339,02
5.7.3.10.723800	GWG, sonstige Gebrauchsgegenstände (unter 410 € netto)	6.100,00	6.960,30	860,30
5.7.3.10.723801	GWG, sonstige Gebrauchsgegenstände (410 € bis 1000 € netto)	1.300,00	1.268,43	-31,57
5.7.3.10.724700	Sonstige Verbrauchsmittel	300,00	240,60	-59,40
5.7.3.10.729201	Kosten für Gebäudereinigung durch Fremdfirma	6.000,00	6.605,91	605,91
5.7.3.20.723130	Unterhaltung / Bürgerraum	0,00	0,00	0,00
5.7.3.20.723700	Unterhaltung BGA / Bürgerraum	0,00	16,54	16,54
5.7.3.20.723800	GWG, sonstige Gebrauchsgegenstände (unter 410 € netto)	0,00	0,00	0,00
5.7.3.20.724700	Sonstige Verbrauchsmittel	0,00	0,00	0,00

Doppischer Produktplan 2022 Rechnung

Gesamthaushalt

Gesamtfinanzplan OG neu

		Gesamt-Ansatz HHJ 2022	Rechnungsergebn is HHJ 2022	Vergleich Ansatz/RE HHJ 2022
5.7.3.90.723100	Unterhaltung / Sonstige allgemeine Einrichtungen	100,00	11,47	-88,53
5.7.3.90.723202	Stromkosten / Brunnenanlage	60,00	60,92	0,92
F 11 nicht besetzt		0,00	0,00	0,00
F 12 Zuwendungen, Umlagen und sonstige Transferauszahlungen		615.690,00	622.503,00	6.813,00
1.1.1.30.741900	Zuweisungen und Zuschüsse für lfd. Zwecke (Sammlungen etc.)	100,00	0,00	-100,00
1.1.6.00.741450	Umlage an den ehem. Gemeindekassenverband -alt-	0,00	0,00	0,00
1.1.6.00.741480	Umlage an den ehem. Gemeindekassenverband	50,00	25,35	-24,65
5.7.3.90.741900	Zuweisungen und Zuschüsse für laufende Zwecke an übrige Bereiche	0,00	0,00	0,00
6.1.1.00.743100	Gewerbesteuerumlage	34.540,00	41.491,65	6.951,65
6.1.1.00.744210	Kreisumlage	342.230,00	342.225,00	-5,00
6.1.1.00.744230	Verbandsgemeindeumlage	238.770,00	238.761,00	-9,00
F 13 Auszahlungen der sozialen Sicherung		0,00	0,00	0,00
F 14 Sonstige laufende Auszahlungen		25.550,00	22.755,82	-2.794,18
1.1.1.30.762430	Kosten für Software, Updates, Wartung (bis 410 € netto)	1.200,00	1.249,50	49,50
1.1.1.30.763500	Öffentliche Bekanntmachungen	50,00	194,92	144,92
1.1.1.30.769300	Repräsentationsmittel	200,00	0,00	-200,00
1.1.1.30.769700	Ehrengaben / Altersjubilare	1.000,00	221,77	-778,23
1.1.1.40.761300	Aufwendungen für Dienstreisen / Gemeindeorgane	30,00	0,00	-30,00
1.1.1.40.769200	Verfügungsmittel	800,00	903,60	103,60
1.1.2.00.761200	Auszahlungen für Aus- und Fortbildung, Umschulung	50,00	0,00	-50,00
1.1.2.00.761300	Aufwendungen für Dienstreisen / Gemeindearbeiter	50,00	0,00	-50,00
1.1.2.00.761500	Dienst- und Schutzkleidung, persönl. Ausrüstungsgegenstände	300,00	123,62	-176,38
1.1.2.00.761900	Sonstige Personalnebenauszahlungen	800,00	268,70	-531,30
1.1.4.21.764100	Versicherungsbeiträge / Mietwohngrundstücke	200,00	203,54	3,54
1.1.4.22.764100	Versicherungsbeiträge / sonst. beb. Grundstücke	20,00	9,74	-10,26
1.1.4.23.763400	Telefon- und Datenübertragungskosten / Gemeindebüro	400,00	499,80	99,80
1.1.4.23.764100	Versicherungsbeiträge / Gemeindebüro	200,00	203,54	3,54
1.1.4.29.762500	Sachverständigen-, Gerichts- und ähnliche Aufwendungen	0,00	308,45	308,45
1.1.4.30.762100	Miete für Lagerraum / Fuhrpark	1.680,00	1.680,00	0,00
1.1.4.30.764100	Versicherungsbeiträge / Fuhrpark	200,00	197,80	-2,20
1.1.4.30.768200	Kraftfahrzeugsteuer / Fuhrpark	350,00	352,00	2,00
1.1.4.30.769400	Aufwendungen für Schadensfälle / Selbstbet. Haftpflichtschaden	0,00	0,00	0,00
1.1.4.50.763100	Büromaterial / sonst. zentr. Dienste	100,00	286,10	186,10
1.1.4.50.763200	Bücher und Zeitschriften / sonst. zentr. Dienste	0,00	0,00	0,00
1.1.4.50.764100	Versicherungsbeiträge / sonst. zentr. Dienste	2.600,00	2.628,09	28,09
1.1.4.50.764300	Sonstige Beiträge	5.000,00	6.509,83	1.509,83
2.8.1.00.763500	Öffentliche Bekanntmachungen / Kerwe	220,00	0,00	-220,00
2.8.1.00.764100	Versicherungsbeiträge	400,00	238,00	-162,00

Doppischer Produktplan 2022 Rechnung

Gesamthaushalt

Gesamtfinanzplan OG neu

		Gesamt-Ansatz HHJ 2022	Rechnungsergebn is HHJ 2022	Vergleich Ansatz/RE HHJ 2022
2.8.1.00.764200	Mitgliedsbeitrag an Historischen Verein	30,00	31,00	1,00
3.6.5.20.761200	Aufwendungen für Aus- und Fortbildung, Umschulung	600,00	1.060,00	460,00
3.6.5.20.761300	Aufwendungen für Dienstreisen / Kita	600,00	56,14	-543,86
3.6.5.20.761900	Sonstige Personalnebenauszahlungen	200,00	0,00	-200,00
3.6.5.20.762430	Kosten für Software, Updates, Wartung (bis 410 € netto)	0,00	0,00	0,00
3.6.5.20.762500	Sachverständigen-, Gerichts- und ähnliche Aufwendungen	1.000,00	1.023,32	23,32
3.6.5.20.763100	Büromaterial / Kita	1.000,00	256,10	-743,90
3.6.5.20.763200	Bücher und Zeitschriften / Kita	300,00	324,21	24,21
3.6.5.20.763300	Porto und Versandkosten / Kita	50,00	0,00	-50,00
3.6.5.20.763400	Telefon- und Datenübertragungskosten / Kita	650,00	674,65	24,65
3.6.5.20.763500	Öffentliche Bekanntmachungen	500,00	0,00	-500,00
3.6.5.20.764100	Versicherungsbeiträge / Kita	1.300,00	1.343,38	43,38
4.2.4.10.764100	Versicherungsbeiträge	0,00	19,58	19,58
5.1.1.00.762500	Sachverständigen-, Gerichts- und ähnliche Aufwendungen	1.600,00	0,00	-1.600,00
5.1.1.00.762550	Aufwendungen für die Erstellung von Bebauungsplänen	0,00	0,00	0,00
5.4.1.13.764100	Versicherungsbeiträge / Buswartehallen	10,00	4,87	-5,13
5.5.3.10.762500	Sachverständigen-, Gerichts- und ähnliche Aufwendungen	0,00	0,00	0,00
5.5.3.10.764100	Versicherungsbeiträge / Friedhofshalle	210,00	214,52	4,52
5.5.3.10.764200	Beitrag für Gartenbauberufsgenossenschaft	150,00	160,84	10,84
5.7.3.10.764100	Versicherungsbeiträge / Gemeindehalle	1.500,00	1.508,21	8,21
5.7.3.20.764100	Versicherungsbeiträge / Bürgerraum	0,00	0,00	0,00
F 15	Summe der laufenden Auszahlungen aus Verwaltungstätigkeit	1.860.790,00	1.665.030,84	-195.759,16
F 16	Saldo der laufenden Ein- und Auszahlungen aus Verwaltungstätigkeit	-45.930,00	32.033,97	77.963,97
F 17	Zins- und sonstige Finanzeinzahlungen	0,00	-591,31	-591,31
1.1.6.00.672100	Stundungszinsen etc.	0,00	0,00	0,00
6.1.2.00.679200	Vollverzinsung aus Gewerbesteuer	0,00	-597,00	-597,00
6.1.2.00.679400	Zinsen für Kassenplusbestände	0,00	5,69	5,69
F 18	Zins- und sonstige Finanzauszahlungen	950,00	850,70	-99,30
6.1.2.00.774300	Zinsen für Kassenminusbestände an VG	500,00	272,32	-227,68
6.1.2.00.775110	Zinsen an Volksbanken, Hypothekenbanken	0,00	0,00	0,00
6.1.2.00.775120	Zinsen an Sparkassen	450,00	444,38	-5,62
6.1.2.00.779100	Zinsen aus der Vollverzinsung der Gewerbesteuer	0,00	134,00	134,00
6.1.2.00.779900	Sonstiger Zinsaufwand	0,00	0,00	0,00
F 19	Saldo der Zins- und sonstigen Finanzein- und -auszahlungen	-950,00	-1.442,01	-492,01
F 20	Saldo der ordentlichen Ein- und Auszahlungen	-46.880,00	30.591,96	77.471,96
	Außerordentliche Einzahlungen	0,00	0,00	0,00
	Außerordentliche Auszahlungen	0,00	0,00	0,00
F 21	Saldo der außerordentlichen Ein- und Auszahlungen	0,00	0,00	0,00
F 22	Saldo der Ein- und Auszahlungen aus internen Leistungsbeziehungen	0,00	0,00	0,00

Doppischer Produktplan 2022 Rechnung

Gesamthaushalt

Gesamtfinanzplan OG neu

	Gesamt-Ansatz HHJ 2022	Rechnungsergebn is HHJ 2022	Vergleich Ansatz/RE HHJ 2022
F 23 Saldo der ordentlichen und außerordentlichen Ein- und Auszahlungen	-46.880,00	30.591,96	77.471,96
F 24 Einzahlungen aus Investitionszuwendungen	0,00	0,00	0,00
5.7.3.10/0009.681790 Zuwendungen von Privatpersonen und Vereinen	0,00	0,00	0,00
F 25 Einzahlungen aus Beiträgen und ähnlichen Entgelten	0,00	3.424,40	3.424,40
5.4.1.11/0018.682650 Kostenerstattungen für landespfleg. Ausgleichsmassnahmen	0,00	0,00	0,00
5.5.3.10/0100.682700 Grabnutzungsentgelte	0,00	3.424,40	3.424,40
F 26 Sonstige Investitionseinzahlungen	394.600,00	240.200,00	-154.400,00
1.1.4.29/0006.688100 Einzahlungen aus dem Verkauf von Bauplätzen	388.000,00	233.600,00	-154.400,00
1.1.4.29/0007.685100 Einzahlungen aus dem Verkauf von unbeb. Grundstücken	6.600,00	6.600,00	0,00
1.1.4.30/0012.685610 Verkaufserlöse / Fuhrpark	0,00	0,00	0,00
F 27 Summe der Einzahlungen aus Investitionstätigkeit	394.600,00	243.624,40	-150.975,60
F 28 Auszahlungen für immaterielle Vermögensgegenstände	0,00	0,00	0,00
1.1.1.30/0020.784400 Investitionskostenzuschuss / DSL-Versorgung	0,00	0,00	0,00
F 29 Auszahlungen für Sachanlagen	310.800,00	10.821,22	-299.978,78
1.1.4.23/0025.785710 Auszahlung für BGA / Gemeindebüro	0,00	0,00	0,00
1.1.4.29/0007.785100 Auszahlungen für unbebaute Grundstücke und grundstücksgleiche Rechte	203.800,00	0,00	-203.800,00
1.1.4.30/0011.785710 Auszahlung für BGA / Fuhrpark	0,00	1.486,01	1.486,01
1.1.4.30/0012.785600 Auszahlungen für Fahrzeuge, Maschinen und technischen Anlagen / Fuhrpark	7.000,00	7.067,41	67,41
3.6.5.20/0002.785930 Baumaßnahmen /Kindertagesstätte	0,00	0,00	0,00
3.6.5.20/0003.785710 Auszahlungen für BGA / Kita	0,00	0,00	0,00
3.6.6.13/0010.785710 Anschaffung von neuen Spielgeräten	0,00	0,00	0,00
4.2.4.10/0024.785930 Auszahlungen für Baumaßnahmen / Sportplatz	0,00	0,00	0,00
5.4.1.11/0017.785930 Erschließung NBG "Auf der Benn"	0,00	0,00	0,00
5.4.1.11/0018.785930 Auszahlungen für landespfleg. Ausgleichsmassnahmen	0,00	952,80	952,80
5.5.3.10/0021.785710 Auszahlung für bewegliches Vermögen / Friedhof	0,00	0,00	0,00
5.5.3.10/0021.785930 Auszahlungen für Baumaßnahmen / Friedhof	0,00	1.315,00	1.315,00
5.7.3.10/0009.785710 Anschaffung von beweglichem Vermögen / Turnhalle	0,00	0,00	0,00
5.7.3.10/0009.785930 AiB / Baumaßnahmen Turnhalle	100.000,00	0,00	-100.000,00
5.7.3.20/0016.785710 Anschaffung bewegliches Vermögen	0,00	0,00	0,00
F 30 Auszahlungen für Finanzanlagen	0,00	0,00	0,00
F 31 Sonstige Investitionsauszahlungen	0,00	6.472,81	6.472,81
1.1.4.29/0006.788210 Auszahlungen für Bauplätze	0,00	0,00	0,00
1.1.4.29/0013.788210 Erwerb von Bauerwartungsland	0,00	6.472,81	6.472,81
F 32 Summe der Auszahlungen aus Investitionstätigkeit	310.800,00	17.294,03	-293.505,97

Doppischer Produktplan 2022 Rechnung

Gesamthaushalt

Gesamtfinanzplan OG neu

	Gesamt-Ansatz HHJ 2022	Rechnungsergebn is HHJ 2022	Vergleich Ansatz/RE HHJ 2022
F 33 Saldo der Ein- und Auszahlungen aus Investitionstätigkeit	83.800,00	226.330,37	142.530,37
F 34 Finanzmittelüberschuss / Finanzmittelfehlbetrag	36.920,00	256.922,33	220.002,33
F 35 Aufnahme von Investitionskrediten	107.000,00	0,00	-107.000,00
6.1.2.00/0099.692531 Kredite für Investitionen	107.000,00	0,00	-107.000,00
Ordentliche Tilgung (nachrichtlich)	7.500,00	7.500,00	0,00
6.1.2.00/0099.792510 Tilgung von Krediten für Investitionen	7.500,00	7.500,00	0,00
Außerordentliche Tilgung (nachrichtlich)	190.800,00	0,00	-190.800,00
6.1.2.00/0099.792511 AO-Tilgung von Investitionskrediten	190.800,00	0,00	-190.800,00
F 36 Tilgung von Investitionskrediten	198.300,00	7.500,00	-190.800,00
6.1.2.00/0099.792510 Tilgung von Krediten für Investitionen	7.500,00	7.500,00	0,00
6.1.2.00/0099.792511 AO-Tilgung von Investitionskrediten	190.800,00	0,00	-190.800,00
F 37 Saldo der Ein- und Auszahlungen aus Investitionskrediten	-91.300,00	-7.500,00	83.800,00
F 38 Veränderung der liquiden Mittel (ohne durchlaufende Gelder) *1	0,00	0,00	0,00
F 39 Saldo der Ein- und Auszahlungen aus Krediten zur Liquiditätssicherung *2	54.380,00	-252.751,88	-307.131,88
F 40 Saldo der Ein- und Auszahlungen aus Finanzierungstätigkeit	-36.920,00	-260.251,88	-223.331,88
Einzahlungen aus durchlaufenden Geldern	0,00	3.459,55	3.459,55
6.1.2.00.699100 durchlaufende Gelder	0,00	859,55	859,55
6.1.2.00.699200 treuhänderische Gelder	0,00	2.600,00	2.600,00
Auszahlungen aus durchlaufenden Geldern	0,00	130,00	130,00
6.1.2.00.799100 durchlaufende Gelder	0,00	0,00	0,00
6.1.2.00.799200 treuhänderische Gelder	0,00	130,00	130,00
F 41 Saldo der durchlaufenden Gelder	0,00	3.329,55	3.329,55
F 42 Verwendung Finanzmittelüberschuss / Deckung Finanzmittelfehlbetrag	-36.920,00	-256.922,33	-220.002,33
F 43 Veränderung der Liquiden Mittel (einschl. durchlaufende Gelder)	0,00	0,00	0,00
F 44 Nachrichtlich: Ausgleich Finanzhaushalt *3 (= F23 ./.. ordentl. Tilgung)	-54.380,00	23.091,96	77.471,96
F 45 Nachrichtlich: Mindest-Rückführungsbetrag gemäß Tilgungsplan	0,00	0,00	0,00
ordentliche Einzahlungen	1.814.860,00	1.696.473,50	-118.386,50

Doppischer Produktplan 2022 Rechnung

Gesamthaushalt

Gesamtfinanzplan OG neu

Gesamt-Ansatz HHJ 2022	Rechnungsergebn is HHJ 2022	Vergleich Ansatz/RE HHJ 2022
1.861.740,00	1.665.881,54	-195.858,46
-46.880,00	30.591,96	77.471,96
2.316.460,00	1.943.557,45	-372.902,55
2.370.840,00	1.690.805,57	-680.034,43
-54.380,00	252.751,88	307.131,88

*1 Bei Ortsgemeinden: Veränderung der Forderungen ggü der VG

*2 Bei Ortsgemeinden: Veränderung der Verbindlichkeiten ggü der VG

*3 Ohne außerplanmäßige Tilgungen und Umschuldungen

Anlagenübersicht für das Haushaltsjahr 2022

Filterkriterien: Nr.: AN0000001..AN0199999, Shortcutdimension 3: 2

Posten / Art (gem. § 47 Abs. 4 Nr. 1 GemHVO)	Anschaffungs- und Herstellungskosten					Abschreibungen, Wertberichtigungen						Restbuchwerte		Kennzahlen		Wert- minderung durch unterlassene Instand- haltung, Altlasten, sonstiges
	Stand zum 31.12.2021	Zugänge im Haushaltsjahr	Abgänge im Haushaltsjahr	Umbuchungen im Haushaltsjahr	Stand zum 31.12.2022	aufgelaufene Abschrei- bungen zum 31.12.2021	Zuschrei- bungen im Haushaltsjahr	Abschrei- bungen im Haushaltsjahr	Umbuchung im Haushaltsjahr	aufgelaufene Ab- schreibungen auf Abgänge	Ab- schreibungen zum 31.12.2022	Rest- buchwerte am Ende des Haushalts- jahres	Rest- buchwerte am Ende des Haushalts- vorjahres	Durch- schnitt- licher Absch.- satz	Durch- schnitt- licher Rest- buch- wert	
1.1.2 Geleistete Zuwendungen	1.212,00	0,00	0,00	0,00	1.212,00	-1.212,00	0,00	0,00	0,00	0,00	-1.212,00	0,00	0,00	0,0 %	0,0 %	0,00
1.1.3 Gezahlte Investitionszuschüsse	131.546,05	0,00	0,00	0,00	131.546,05	-79.793,14	0,00	-6.809,13	0,00	0,00	-86.602,27	44.943,78	51.752,91	5,2 %	34,2 %	0,00
1.1.5 Anzahlungen auf Imm. Vermögensgegenstände	0,00	0,00	0,00	0,00	0,00	0,00	0,00	0,00	0,00	0,00	0,00	0,00	0,00	0,0 %	0,0 %	0,00
1.2.10 Geleistete Anzahlungen, Anlagen im Bau	264.344,71	7.122,30	0,00	-209.445,01	62.022,00	0,00	0,00	0,00	0,00	0,00	0,00	62.022,00	264.344,71	0,0 %	100,0 %	0,00
1.2.2 Sonst. unbeb. Grundstücke u. grundst.gl. Rechte	320.369,78	3.892,58	-31,93	15.938,53	340.168,96	-3.225,42	0,00	-972,18	0,00	0,00	-4.197,60	335.971,36	317.144,36	0,3 %	98,8 %	0,00
1.2.3 Bebaute Grundstücke u. grundstücksgleiche Rechte	927.044,72	1.315,00	0,00	0,00	928.359,72	-308.693,21	0,00	-17.696,04	0,00	0,00	-326.389,25	601.970,47	618.351,51	1,9 %	64,8 %	0,00
1.2.4 Infrastrukturvermögen	4.644.384,39	0,00	0,00	0,00	4.644.384,39	-1.741.990,89	0,00	-127.080,68	0,00	0,00	-1.869.071,57	2.775.312,82	2.902.393,50	2,7 %	59,8 %	0,00
1.2.7 Maschinen, technische Anlagen, Fahrzeuge	40.018,21	7.067,41	0,00	0,00	47.085,62	-9.527,75	0,00	-3.521,05	0,00	0,00	-13.048,80	34.036,82	30.490,46	7,5 %	72,3 %	0,00
1.2.8 Betriebs- und Geschäftsausstattung	90.989,31	1.486,01	-680,00	0,00	91.795,32	-57.625,30	0,00	-3.376,76	0,00	680,00	-60.322,06	31.473,26	33.364,01	3,7 %	34,3 %	0,00
1.3.8 Sonstige Ausleihungen	51,13	0,00	0,00	0,00	51,13	0,00	0,00	0,00	0,00	0,00	0,00	51,13	51,13	0,0 %	100,0 %	0,00
1.4.3 Bauplätze, Grundstücke zum Verkauf, sonst. Vorräte	0,00	2.580,23	-147.506,81	191.140,52	46.213,94	0,00	0,00	0,00	0,00	0,00	0,00	46.213,94	0,00	0,0 %	100,0 %	0,00
2.2.1 Sonderposten aus Zuwendungen	-2.486.604,87	0,00	0,00	0,00	-2.486.604,87	1.316.841,94	0,00	84.747,99	0,00	0,00	1.401.589,93	-1.085.014,94	-1.169.762,93	3,4 %	43,6 %	0,00
2.2.2 Sonderposten aus Beiträgen und ähnlichen Entgelten	-1.017.494,40	0,00	0,00	0,00	-1.017.494,40	409.269,94	0,00	36.443,84	0,00	0,00	445.713,78	-571.780,62	-608.224,46	3,6 %	56,2 %	0,00
2.2.3 Sonderposten aus Anzahlungen für Anlagevermögen	0,00	0,00	0,00	0,00	0,00	0,00	0,00	0,00	0,00	0,00	0,00	0,00	0,00	0,0 %	0,0 %	0,00
2.3 Sonderposten für den Gebührenausschlag	-9.437,32	0,00	0,00	0,00	-9.437,32	4.203,84	0,00	1.758,90	0,00	0,00	5.962,74	-3.474,58	-5.233,48	18,6 %	36,8 %	0,00
2.5 Sonderposten aus Grabnutzungsentgelten	-66.166,12	-4.084,40	971,00	0,00	-69.279,52	23.164,27	0,00	2.408,68	0,00	-936,29	24.636,66	-44.642,86	-43.001,85	3,5 %	64,4 %	0,00
2.7 Sonstige Sonderposten	-15.897,36	0,00	0,00	0,00	-15.897,36	1.317,42	0,00	972,18	0,00	0,00	2.289,60	-13.607,76	-14.579,94	6,1 %	85,6 %	0,00
Gesamt	2.824.360,23	19.379,13	-147.247,74	-2.365,96	2.694.125,66	-447.270,30	0,00	-33.124,25	0,00	-256,29	-480.650,84	2.213.474,82	2.377.089,93	1,2 %	82,2 %	0,00

Forderungsübersicht			
lfd. Nr.	Art (gem. § 47 Abs. 4 Nr. 2.2 GemHVO)	Stand zum 31.12.2022 (Bilanzwert) ¹	Stand zum 31.12.2021 (Bilanzwert) ¹
1	Forderungen und sonstige Vermögensgegenstände	353.142,17	49.836,72
1.1	Öffentlich-rechtliche Forderungen, Forderungen aus Transferleistungen	15.760,49	48.573,18
1.2	Privatrechtliche Forderungen aus Lieferungen und Leistungen	154.628,29	223,48
1.3	Forderungen gegen verbundene Unternehmen	0,00	0,00
1.4	Forderungen gegen Unternehmen, mit denen ein Beteiligungsverhältnis besteht	0,00	0,00
1.5	Forderungen gegen Sondervermögen, Zweckverbände, Anstalten des öffentlichen Rechts, rechtsfähige kommunale Stiftungen	0,00	1,06
1.6	Forderungen gegen den sonstigen öffentlichen Bereich	182.678,39	0,00
1.7	Sonstige Vermögensgegenstände / Sonstige Forderungen	75,00	1.039,00

¹ Angaben können auch in 1.000 € erfolgen.

Verbindlichkeitenübersicht						
lfd. Nr.	Art (gem. § 47 Abs. 5 Nr. 4 GemHVO)	Verbindlichkeiten zum 31.12.2022 mit einer Restlaufzeit			Stand zum 31.12.2022 (Bilanzwert)	Stand zum 31.12.2021 (Bilanzwert)
		bis zu einem Jahr	von über einem bis zu fünf Jahren	von mehr als fünf Jahren		
		in € ¹				
1	Verbindlichkeiten	70.444,62	30.000,00	105.000,00	205.444,62	284.943,86
1.1	Anleihen					
1.2	Verbindlichkeiten aus Kreditaufnahmen	7.500,00	30.000,00	105.000,00	142.500,00	150.000,00
	davon:					
1.2.1	Verbindlichkeiten aus Kreditaufnahmen für Investitionen	7.500,00	30.000,00	105.000,00	142.500,00	150.000,00
1.2.2	Verbindlichkeiten aus Kreditaufnahmen zur Liquiditätssicherung				0,00	0,00
1.3	Verbindlichkeiten aus Vorgängen, die Kreditaufnahmen wirtschaftlich gleichkommen				0,00	0,00
1.4	Erhaltene Anzahlungen auf Bestellungen				0,00	0,00
1.5	Verbindlichkeiten aus Lieferungen und Leistungen	16.917,93			16.917,93	9.146,07
1.6	Verbindlichkeiten aus Transferleistungen				0,00	0,00
1.7	Verbindlichkeiten gegenüber verbundenen Unternehmen				0,00	0,00
1.8	Verbindlichkeiten gegenüber Unternehmen, mit denen ein Beteiligungsverhältnis besteht				0,00	0,00
1.9	Verbindlichkeiten gegenüber Sondervermögen, Zweckverbänden, Anstalten des öffentlichen Rechts, rechtsfähigen kommunalen Stiftungen	683,61			683,61	221,08
1.10	Verbindlichkeiten gegenüber dem sonstigen öffentlichen Bereich	80,16			80,16	84.945,00
1.11	Sonstige Verbindlichkeiten	45.262,92			45.262,92	40.631,71

¹ Angaben können auch in 1.000 € erfolgen.

Übersicht über die über das Ende des Haushaltsjahres hinaus geltenden Haushaltsermächtigungen			
lfd. Nr.	Konto / Bezeichnung	Ansatz des Haushaltsjahres	Übertragung auf das Haushaltsfolgejahr
		2022	2023
		in € ¹	
1.	Aufwandsermächtigungen	0,00	0,00
	Teilhaushalt 1		
	Teilhaushalt ...		
2.	Auszahlungsermächtigungen	494.600,00	418.539,79
2.1	Ordentliche und außerordentliche Auszahlungen	0,00	0,00
	Teilhaushalt 1		
	Teilhaushalt ...		
2.2	Auszahlungen aus Investitionstätigkeit	303.800,00	300.000,00
	Teilhaushalt 1	203.800,00	200.000,00
	Teilhaushalt 3	0,00	0,00
	Teilhaushalt 5	100.000,00	100.000,00
2.3	Auszahlungen aus Finanzierungstätigkeit	190.800,00	118.539,79
	Teilhaushalt 6	190.800,00	118.539,79
3.	Ermächtigungen für die Aufnahme von Investitionskrediten	0,00	0,00
	Teilhaushalt 6		
4.	Aus Verpflichtungsermächtigungen voraussichtlich fällig werdende Auszahlungen²	0,00	0,00
	Teilhaushalt 1		
	Teilhaushalt ...		

¹ Angaben können auch in 1.000 € erfolgen.

² Sofern Auszahlungen aus Verpflichtungsermächtigungen auch über das Haushaltsfolgejahr voraussichtlich fällig werden, sind diese auf die einzelnen Folgejahre darzustellen.

Übersicht über die Entwicklung der Jahresergebnisse (gem. § 2 Abs. Satz 1 Posten E 23 GemHVO) ¹			
lfd. Nr.	Haushaltsjahr 2024 / 2025	Jahr	Betrag in € ²
1	5. Haushaltsvorjahr (lt. festgestelltem Jahresabschluss)	2019	-43.219,29 €
2	4. Haushaltsvorjahr (lt. festgestelltem Jahresabschluss)	2020	-73.349,00 €
3	3. Haushaltsvorjahr (lt. festgestelltem Jahresabschluss)	2021	88.593,13 €
4	2. Haushaltsvorjahr (Rechnungsergebnis)	2022	214.184,62 €
5	1. Haushaltsvorjahr (Rechnungsergebnis)	2023	-45.081,57 €
6	Haushaltsjahr (Ansatz)	2024	10.820,00 €
7	Zwischensumme (lfd. Nr. 1 - 6)		151.947,89 €
8	1. Haushaltsfolgejahr (Ansatz)	2025	-10.660,00 €
9	2. Haushaltsfolgejahr (Planung)	2026	3.390,00 €
10	3. Haushaltsfolgejahr (Planung)	2027	20.170,00 €
11	Summe		164.847,89 €

¹ Die Übersicht ist als Anlage zum Haushaltsplan entbehrlich, sofern der Vorbericht eine entsprechende Darstellung über die Entwicklung der Jahresergebnisse enthält.

² Angaben können auch in 1.000 € erfolgen.

Übersicht über die Über-/Unterdeckung im Finanzhaushalt bzw. in der Finanzrechnung ¹						
lfd. Nr.	Haushaltsjahr 2024 / 2025	Jahr	Saldo der ordentlichen und außerordentlichen Ein- und Auszahlungen (§ 2 Abs. 1 Satz 1 Posten F23 GemHVO)	./. planmäßige Tilgung § 2 Abs. 1 Satz 1 Posten F36 GemHVO)	./. Mindestrück- führungsbetrag gemäß Tilgungsplan (§ 2 Abs. 1 Satz 1 Posten F45 GemHVO)	= Betrag
in € ²						
1	5. Haushaltsvorjahr (lt. festgestelltem Jahresabschluss)	2019	8.331,09	0,00	0,00	8.331,09 €
2	4. Haushaltsvorjahr (lt. festgestelltem Jahresabschluss)	2020	17.762,26	0,00	0,00	17.762,26 €
3	3. Haushaltsvorjahr (lt. festgestelltem Jahresabschluss)	2021	-5.344,73	0,00	0,00	-5.344,73 €
4	2. Haushaltsvorjahr (Rechnungsergebnis)	2022	30.591,96	7.500,00	0,00	23.091,96 €
5	1. Haushaltsvorjahr (Rechnungsergebnis)	2023	-132.199,35	3.750,00	0,00	-135.949,35 €
6	Haushaltsjahr (Ansatz)	2024	46.740,00	0,00	10.630,00	36.110,00 €
7	Zwischensumme (lfd. Nr. 1 - 6)		-34.118,77	11.250,00	10.630,00	-55.998,77 €
8	1. Haushaltsfolgejahr (Ansatz)	2025	25.110,00	0,00	10.630,00	14.480,00 €
9	2. Haushaltsfolgejahr (Planung)	2026	39.220,00	0,00	10.630,00	28.590,00 €
10	3. Haushaltsfolgejahr (Planung)	2027	56.010,00	0,00	10.630,00	45.380,00 €
11	Summe		86.221,23 €	11.250,00	42.520,00	32.451,23 €

¹ Die Übersicht ist als Anlage zum Haushaltsplan entbehrlich, sofern der Vorbericht eine entsprechende Darstellung über die Entwicklung der Finanzmittelüberschüsse und -fehlbeträge enthält.

² Angaben können auch in 1.000 € erfolgen.

Übersicht über die Entwicklung des Eigenkapitals ¹				
Ifd. Nr.	Ergebnis (gem. § 2 Abs. 2 Satz 1 Posten E 23)	Jahr	Betrag	nachrichtlich: aufgelaufenes Eigenkapital
			in € ²	
1	Eigenkapital zum 31.12. des dritten Haushaltsvorjahres	2021		2.085.358,65 €
2	+ Jahresergebnis des zweiten Haushaltsvorjahres	2022	214.184,62 €	2.299.543,27 €
3	+ Jahresergebnis des Haushaltsvorjahres	2023	-45.081,57 €	2.254.461,70 €
4	+ Ansatz für Jahresergebnis des Haushaltsjahres	2024	10.820,00 €	2.265.281,70 €
5	+ Ansatz für Jahresergebnis des Haushaltsfolgejahres	2025	-10.660,00 €	2.254.621,70 €
6	+ geplantes Jahresergebnis des 2. Haushaltsfolgejahres	2026	3.390,00 €	2.258.011,70 €
7	+ geplantes Jahresergebnis des 3. Haushaltsfolgejahres	2027	20.170,00 €	2.278.181,70 €

¹ Die Übersicht ist als Anlage zum Haushaltsplan entbehrlich, sofern der Vorbericht eine entsprechend aussagekräftige Darstellung der Entwicklung des Eigenkapitals enthält.

² Angaben können auch in 1.000 € erfolgen.