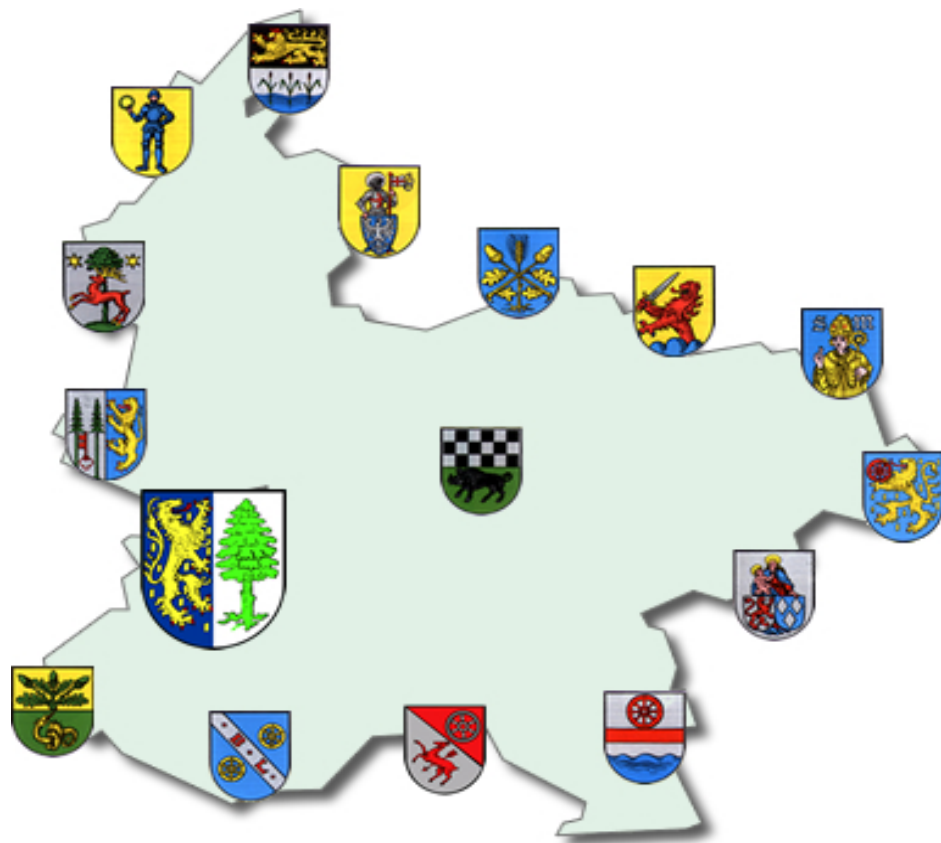


# Ortsgemeinde Dannenfels



## Jahresabschluss und Jahresrechnung

2024

# Inhaltsverzeichnis

1.	Vorwort	3
2.	Aufstellungsvermerk	4
3.	Ergebnis-/ Finanzrechnung	5
4.	Teilergebnis- und Teilfinanzrechnung	9
5.	<b>Bilanz zum 31.12.2024</b> (Konten-/Staffelform)	19
6.	Anhang nach § 48 GemHVO	26
	Anlagen zum Anhang:	
	Übersicht über Grundstücke mit eingeschränkter Nutzung	37
	Übersicht über eingeräumte Rechte an fremden Grundstücken	39
	Übersicht über altlastenverdächtige Grundstücke	40
	Übersicht über die Mitglieder des Gemeinderates	41
7.	Rechenschaftsbericht nach § 49 GemHVO	42
	Anlagen zum Rechenschaftsbericht:	
	Kreditverzeichnis zum 31.12.2024	56
	Plan-Ist-Auswertung nach Buchungsstellen	57
8.	Anlagenübersicht / Sonderpostenübersicht	83
9.	Forderungsübersicht	84
10.	Verbindlichkeitenübersicht	85
11.	Übersicht über die über das Ende des Haushaltsjahres hinaus geltenden Haushaltsermächtigungen	86
12.	Entwicklung Jahresergebnisse	87
13.	Entwicklung Finanzmittelüberschüsse/-fehlbeträge	88
14.	Entwicklung Eigenkapital	89

# Vorwort

Die Gemeinden haben nach §108 Gemeindeordnung (GemO) für den Schluss eines jeden Haushaltsjahres einen Jahresabschluss aufzustellen, in dem das Ergebnis der Haushaltswirtschaft des Haushaltsjahres nachzuweisen ist.

Er hat das Vermögen, das Eigenkapital, die Sonderposten, die Rückstellungen, die Verbindlichkeiten, die Rechnungsabgrenzungsposten, die Erträge und Aufwendungen sowie die Einzahlungen und Auszahlungen vollständig zu enthalten, soweit durch Gesetz oder aufgrund eines Gesetzes nichts anderes bestimmt ist.

Der Jahresabschluss hat unter Beachtung der Grundsätze ordnungsmäßiger Buchführung für Gemeinden ein den tatsächlichen Verhältnissen entsprechendes Bild der Vermögens-, Finanz- und Ertragslage der Gemeinde zu vermitteln.

Die Vermögenslage einer Gemeinde wird durch die stichtagsbezogene Schlussbilanz in komprimierter Form dargestellt. Das Vermögen auf der Aktivseite der Bilanz (Kapitalverwendung) wird den Schulden, Rückstellungen und Sonderposten auf der Passivseite (Kapitalherkunft) gegenübergestellt. Die Saldoposition – das Eigenkapital (Reinvermögen) – gibt Auskunft über die Finanzlage der Kommune.

Die Finanz- und Ertragslage wird aus der zeitraumbezogenen Finanz- und Ergebnisrechnung sowie den Teilrechnungen ersichtlich. Die Finanzrechnung zeigt Herkunft und Verwendung der eingesetzten Finanzmittel auf und informiert über die Liquidität der Gemeinde. Die Ergebnisrechnung, ähnlich einer Gewinn- und Verlustrechnung im kaufmännischen Rechnungswesen, stellt Ressourcenaufkommen und Ressourcenverzehr gegenüber. Der Saldo der Ergebnisrechnung (Erträge ./ Aufwendungen) zeigt die Ertragslage und verändert das Eigenkapital der Kommune.

Die Bestandteile und Anlagen des Jahresabschlusses sind dem folgenden Aufstellungsvermerk zu entnehmen.

Der Jahresabschluss ist innerhalb von sechs Monaten nach Ablauf des Haushaltsjahres aufzustellen. Nach dessen Prüfung durch den örtlichen Rechnungsprüfungsausschuss bzw. den Gemeinderat legt der Ortsbürgermeister den Jahresabschluss nach §110 GemO dem Gemeinderat zur Feststellung vor. Dieser beschließt nach §114 Abs. 1 Satz 1 GemO spätestens zum 31.12. des auf das Haushaltsjahr folgenden Jahres über die Feststellung des geprüften Jahresabschlusses. In einem gesonderten Beschluss nach §114 Abs. 1 Satz 2 GemO entscheidet der Rat auch über die Entlastung des Bürgermeisters und der Beigeordneten, soweit diese einen eigenen Geschäftsbereich leiten oder den Bürgermeister vertreten haben.

# Aufstellungsvermerk

Der Jahresabschluss besteht aus (§ 108 Abs. 2 Gemeindeordnung)

1. der Ergebnisrechnung,
2. der Finanzrechnung,
3. den Teilrechnungen,
4. der Bilanz,
5. dem Anhang.

Dem Jahresabschluss sind als Anlagen beizufügen (§ 108 Abs. 3 Gemeindeordnung)

1. der Rechenschaftsbericht,
2. der Beteiligungsbericht gemäß § 90 Abs. 2 (GemO),
3. der Anlagenübersicht,
4. der Forderungsübersicht,
5. der Verbindlichkeitenübersicht,
6. eine Übersicht über die über das Ende des Haushaltsjahres hinaus geltenden Haushaltsermächtigungen.

**Der Jahresabschluss der Ortsgemeinde Dannenfels zum 31.12.2024 wurde gemäß § 108 Gemeindeordnung (GemO) in Verbindung mit §§ 43 ff. Gemeindehaushaltsverordnung (GemHVO) aufgestellt.**

Kirchheimbolanden, 26. Februar 2026

Ortsgemeinde Dannenfels

gez. Gaß

(Gaß)  
Ortsbürgermeisterin

Verbandsgemeindeverwaltung  
Kirchheimbolanden  
Im Auftrag:

gez. Bohley

(Bohley)  
Abteilungsleiter

F.d.R.d.A.

Im Auftrag:

gez. Billenstein

(Billenstein A.)  
Finanzabteilung

# **Ergebnis- und Finanzrechnung**

Gesamthaushalt

Haushaltsjahr 2024

## Doppischer Produktplan 2024 Rechnung

## Gesamthaushalt

## Gesamtergebnisplan neu

	Ergebnis Vorjahr (Spalte 1)	Gesamt-Ansatz HHJ (Spalte 2)	Rechn.ergebnis HHJ (Spalte 3)	Vergl. Ansatz/RE HHJ (Sp3-2)	Ergebn.verän. ggü HhVj (Sp3-1)
E 1 Steuern und ähnliche Abgaben	899.615,68	925.960	1.023.812,39	97.852,39	124.196,71
E 2 Zuwendungen, allgemeine Umlagen und sonstige Transfererträge	943.325,61	758.110	979.733,00	221.623,00	36.407,39
E 3 Erträge der sozialen Sicherung	0,00	0	0,00	0,00	0,00
E 4 Öffentlich-rechtliche Leistungsentgelte	107.800,10	106.270	120.185,13	13.915,13	12.385,03
E 5 Privatrechtliche Leistungsentgelte	48.184,86	49.740	57.138,70	7.398,70	8.953,84
E 6 Kostenerstattungen und Kostenumlagen	43.196,64	41.000	77.973,34	36.973,34	34.776,70
E 7 Sonstige laufende Erträge	50.230,41	42.550	92.837,24	50.287,24	42.606,83
<b>E 8 Summe der laufenden Erträge aus Verwaltungstätigkeit</b>	<b>2.092.353,30</b>	<b>1.923.630</b>	<b>2.351.679,80</b>	<b>428.049,80</b>	<b>259.326,50</b>
E 9 Personal- und Versorgungsaufwendungen	678.254,88	779.570	641.908,13	-137.661,87	-36.346,75
E 10 Aufwendungen für Sach- und Dienstleistungen	345.492,90	265.330	268.015,60	2.685,60	-77.477,30
E 11 Abschreibungen	235.854,86	225.070	231.004,05	5.934,05	-4.850,81
E 12 Zuwendungen, Umlagen und sonstige Transferaufwendungen	730.902,55	764.930	769.682,44	4.752,44	38.779,89
E 13 Aufwendungen der sozialen Sicherung	0,00	0	0,00	0,00	0,00
E 14 Sonstige laufende Aufwendungen	34.286,88	35.150	45.323,27	10.173,27	11.036,39
<b>E 15 Summe der laufenden Aufwendungen aus Verwaltungstätigkeit</b>	<b>2.024.792,07</b>	<b>2.070.050</b>	<b>1.955.933,49</b>	<b>-114.116,51</b>	<b>-68.858,58</b>
<b>E 16 Laufendes Ergebnis aus Verwaltungstätigkeit</b>	<b>67.561,23</b>	<b>-146.420</b>	<b>395.746,31</b>	<b>542.166,31</b>	<b>328.185,08</b>
E 17 Zinserträge und sonstige Finanzerträge	-864,00	0	153,00	153,00	1.017,00
E 18 Zinsaufwendungen und sonstige Finanzaufwendungen	25.179,37	24.510	20.668,93	-3.841,07	-4.510,44
<b>E 19 Saldo der Zins- und sonstigen Finanzerträge und -aufwendungen</b>	<b>-26.043,37</b>	<b>-24.510</b>	<b>-20.515,93</b>	<b>3.994,07</b>	<b>5.527,44</b>
<b>E 20 Ordentliches Ergebnis</b>	<b>41.517,86</b>	<b>-170.930</b>	<b>375.230,38</b>	<b>546.160,38</b>	<b>333.712,52</b>
Außerordentliche Erträge	57.494,32	0	6.000,00	6.000,00	-51.494,32
Außerordentliche Aufwendungen	0,00	0	0,00	0,00	0,00
<b>E 21 Außerordentliches Ergebnis</b>	<b>57.494,32</b>	<b>0</b>	<b>6.000,00</b>	<b>6.000,00</b>	<b>-51.494,32</b>
<b>E 22 Saldo aus internen Leistungsbeziehungen</b>	<b>0,00</b>	<b>0</b>	<b>0,00</b>	<b>0,00</b>	<b>0,00</b>
	davon				
<b>E 23 Jahresergebnis (Jahresüberschuss / Jahresfehlbetrag)</b>	<b>tatsächliches RE 2024</b>	<b>259.473,14 €</b>	<b>99.012,18</b>	<b>-170.930</b>	<b>381.230,38</b>
	Tilgungshilfe aus PEK	121.757,24 €			
nachrichtlich:					
Gesamterträge	2.148.983,62	1.923.630	2.357.832,80	434.202,80	208.849,18
Gesamtaufwendungen	2.049.971,44	2.094.560	1.976.602,42	-117.957,58	-73.369,02
Differenz	99.012,18	-170.930	381.230,38	552.160,38	282.218,20

**Erläuterung zum Jahresergebnis 2024**

## Doppischer Produktplan 2024 Rechnung

## Gesamthaushalt

## Gesamtfinanzplan OG neu

	Ergebnis Vorjahr (Spalte 1)	Gesamt-Ansatz HHJ (Spalte 2)	Rechn.ergebnis HHJ (Spalte 3)	Vergl. Ansatz/RE HHJ (Sp3-2)	Ergebn.verän. ggü HhVj (Sp3-1)
F 1 Steuern und ähnliche Abgaben	908.344,81	925.960	1.009.375,77	83.415,77	101.030,96
F 2 Zuwendungen, allgemeine Umlagen und sonstige Transfereinzahlungen	859.519,65	674.090	895.957,83	221.867,83	36.438,18
F 3 Einzahlungen der sozialen Sicherung	78,75	0	60,00	60,00	-18,75
F 4 Öffentlich-rechtliche Leistungsentgelte	42.579,73	40.630	49.558,32	8.928,32	6.978,59
F 5 Privatrechtliche Leistungsentgelte	46.237,45	49.010	54.636,81	5.626,81	8.399,36
F 6 Kostenerstattungen und Kostenumlagen	42.477,29	41.000	77.150,28	36.150,28	34.672,99
F 7 Sonstige laufende Einzahlungen	46.884,40	41.800	44.094,44	2.294,44	-2.789,96
<b>F 8 Summe der laufenden Einzahlungen aus Verwaltungstätigkeit</b>	<b>1.946.122,08</b>	<b>1.772.490</b>	<b>2.130.833,45</b>	<b>358.343,45</b>	<b>184.711,37</b>
F 9 Personal- und Versorgungsauszahlungen	644.450,27	776.070	607.569,98	-168.500,02	-36.880,29
F 10 Auszahlungen für Sach- und Dienstleistungen	300.055,98	265.330	315.605,31	50.275,31	15.549,33
F 11 nicht besetzt	0,00	0	0,00	0,00	0,00
F 12 Zuwendungen, Umlagen und sonstige Transferauszahlungen	732.546,68	764.930	773.331,54	8.401,54	40.784,86
F 13 Auszahlungen der sozialen Sicherung	0,00	0	0,00	0,00	0,00
F 14 Sonstige laufende Auszahlungen	33.318,66	35.150	25.332,94	-9.817,06	-7.985,72
<b>F 15 Summe der laufenden Auszahlungen aus Verwaltungstätigkeit</b>	<b>1.710.371,59</b>	<b>1.841.480</b>	<b>1.721.839,77</b>	<b>-119.640,23</b>	<b>11.468,18</b>
<b>F 16 Saldo der laufenden Ein- und Auszahlungen aus Verwaltungstätigkeit</b>	<b>235.750,49</b>	<b>-68.990</b>	<b>408.993,68</b>	<b>477.983,68</b>	<b>173.243,19</b>
F 17 Zins- und sonstige Finanzeinzahlungen	-969,00	0	153,00	153,00	1.122,00
F 18 Zins- und sonstige Finanzauszahlungen	25.179,37	24.510	20.668,93	-3.841,07	-4.510,44
<b>F 19 Saldo der Zins- und sonstigen Finanzein- und -auszahlungen</b>	<b>-26.148,37</b>	<b>-24.510</b>	<b>-20.515,93</b>	<b>3.994,07</b>	<b>5.632,44</b>
<b>F 20 Saldo der ordentlichen Ein- und Auszahlungen</b>	<b>209.602,12</b>	<b>-93.500</b>	<b>388.477,75</b>	<b>481.977,75</b>	<b>178.875,63</b>
Außerordentliche Einzahlungen	0,00	0	0,00	0,00	0,00
Außerordentliche Auszahlungen	0,00	0	0,00	0,00	0,00
<b>F 21 Saldo der außerordentlichen Ein- und Auszahlungen</b>	<b>0,00</b>	<b>0</b>	<b>0,00</b>	<b>0,00</b>	<b>0,00</b>
<b>F 22 Saldo der Ein- und Auszahlungen aus internen Leistungsbeziehungen</b>	<b>0,00</b>	<b>0</b>	<b>0,00</b>	<b>0,00</b>	<b>0,00</b>
<b>F 23 Saldo der ordentlichen und außerordentlichen Ein- und Auszahlungen</b>	<b>209.602,12</b>	<b>-93.500</b>	<b>388.477,75</b>	<b>481.977,75</b>	<b>178.875,63</b>
F 24 Einzahlungen aus Investitionszuwendungen	5.000,00	0	3.750,00	3.750,00	-1.250,00
F 25 Einzahlungen aus Beiträgen und ähnlichen Entgelten	7.210,19	22.000	37.268,03	15.268,03	30.057,84
F 26 Sonstige Investitionseinzahlungen	0,00	0	6.000,00	6.000,00	6.000,00
<b>F 27 Summe der Einzahlungen aus Investitionstätigkeit</b>	<b>12.210,19</b>	<b>22.000</b>	<b>47.018,03</b>	<b>25.018,03</b>	<b>34.807,84</b>
F 28 Auszahlungen für immaterielle Vermögensgegenstände	0,00	0	0,00	0,00	0,00
F 29 Auszahlungen für Sachanlagen	101.355,14	0	24.825,24	24.825,24	-76.529,90
F 30 Auszahlungen für Finanzanlagen	0,00	0	0,00	0,00	0,00
F 31 Sonstige Investitionsauszahlungen	0,00	0	0,00	0,00	0,00
<b>F 32 Summe der Auszahlungen aus Investitionstätigkeit</b>	<b>101.355,14</b>	<b>0</b>	<b>24.825,24</b>	<b>24.825,24</b>	<b>-76.529,90</b>
<b>F 33 Saldo der Ein- und Auszahlungen aus Investitionstätigkeit</b>	<b>-89.144,95</b>	<b>22.000</b>	<b>22.192,79</b>	<b>192,79</b>	<b>111.337,74</b>

**Erläuterung RE 2024 zu Position F 23**

davon

**tatsächliches RE 2024 266.720,51 €****Tilgungshilfe aus PEK 121.757,24 €**

## Doppischer Produktplan 2024 Rechnung

Gesamthaushalt						
Gesamtfinanzplan OG neu		Ergebnis Vorjahr (Spalte 1)	Gesamt-Ansatz HHJ (Spalte 2)	Rechn.ergebnis HHJ (Spalte 3)	Vergl. Ansatz/RE HHJ (Sp3-2)	Ergebn.verän. ggü HhVj (Sp3-1)
F 34	Finanzmittelüberschuss / Finanzmittelfehlbetrag	120.457,17	-71.500	410.670,54	482.170,54	290.213,37
F 35	Aufnahme von Investitionskrediten	80.000,00	0	0,00	0,00	-80.000,00
	Ordentliche Tilgung (nachrichtlich)	86.500,00	90.500	90.000,00	-500,00	3.500,00
	Außerordentliche Tilgung (nachrichtlich)	0,00	22.000	9.500,00	-12.500,00	9.500,00
F 36	Tilgung von Investitionskrediten	86.500,00	112.500	99.500,00	-13.000,00	13.000,00
F 37	Saldo der Ein- und Auszahlungen aus Investitionskrediten	-6.500,00	-112.500	-99.500,00	13.000,00	-93.000,00
F 38	Veränderung der liquiden Mittel (ohne durchlaufende Gelder) *1	0,00	0	0,00	0,00	0,00
F 39	Saldo der Ein- und Auszahlungen aus Krediten zur Liquiditätssicherung *2	-116.994,44	184.000	-314.663,40	-498.663,40	-197.668,96
F 40	Saldo der Ein- und Auszahlungen aus Finanzierungstätigkeit	-123.494,44	71.500	-414.163,40	-485.663,40	-290.668,96
	Einzahlungen aus durchlaufenden Geldern	6.146,26	0	6.604,85	6.604,85	458,59
	Auszahlungen aus durchlaufenden Geldern	3.108,99	0	3.111,99	3.111,99	3,00
F 41	Saldo der durchlaufenden Gelder	3.037,27	0	3.492,86	3.492,86	455,59
F 42	Verwendung Finanzmittelüberschuss / Deckung Finanzmittelfehlbetrag	-120.457,17	71.500	-410.670,54	-482.170,54	-290.213,37
F 43	Veränderung der Liquiden Mittel (einschl. durchlaufende Gelder)	0,00	0	0,00	0,00	0,00
F 44	Nachrichtl.: Ausgleich Finanzhaushalt *3 (= F23 ./ ord. Tilg ./ F45)	123.102,12	-201.900	298.477,75	500.377,75	175.375,63
F 45	Nachrichtlich: Mindest-Rückführungsbetrag gemäß Tilgungsplan	0,00	17.900	0,00	-17.900,00	0,00
ordentliche Einzahlungen	<b>Erläuterung RE 2024 zu Position F 44</b>	1.945.153,08	1.772.490	2.130.986,45	358.496,45	185.833,37
ordentliche Auszahlungen		1.735.550,96	1.865.990	1.742.508,70	-123.481,30	6.957,74
Saldo ordentliche Ein-/Auszahlungen	davon	209.602,12	-93.500	388.477,75	481.977,75	178.875,63
	F 23 ohne Tilgungshilfe	266.720,51 €				
	./ ordentliche Tilgung	- 90.000,00 €				
	<b>F 44 bereinigt</b>	<b>176.720,51 €</b>				
	Gesamteinzahlungen (ohne Kassenkredite)	2.043.509,53	1.794.490	2.184.609,33	390.119,33	141.099,80
	Gesamtauszahlungen	1.926.515,09	1.978.490	1.869.945,93	-108.544,07	-56.569,16
	Saldo Gesamteinzahlungen / Gesamtauszahlungen	116.994,44	-184.000	314.663,40	498.663,40	197.668,96

\*1 Bei Ortsgemeinden: Veränderung der Forderungen ggü der VG

\*2 Bei Ortsgemeinden: Veränderung der Verbindlichkeiten ggü der VG

\*3 Ohne außerplanmäßige Tilgungen und Umschuldungen

# Teilergebnis- und Teilfinanzrechnung

## Haushaltsjahr 2024

- Teilhaushalt 1: Zentrale Verwaltung
- Teilhaushalt 2: Schule und Kultur
- Teilhaushalt 3: Soziales und Jugend
- Teilhaushalt 4: Gesundheit und Sport
- Teilhaushalt 5: Gestaltung Umwelt
- Teilhaushalt 6: Zentrale Finanzleistungen

## Doppischer Produktplan 2024 Rechnung

Hauptproduktbereich	1	Zentrale Verwaltung		extern		Rechtsbindung: Pflichtaufgabe		
<u>Teilergebnisplan neu</u>		Ergebnis Vorjahr (Spalte 1)	Übertragung aus Vorjahr	Gesamt-Ansatz HHJ (Spalte 2)	Rechn.ergebnis HHJ (Spalte 3)	Vergl. Ansatz/RE HHJ (Sp3-Sp2)	Übertragung ins Folgejahr	Ergebn.verän.gg ü HhVj (Sp3-1)
E 2	Zuwendungen, allgemeine Umlagen und sonstige Transfererträge	2.354,43	0,00	2.350	2.354,42	4,42	0,00	-0,01
E 4	Öffentlich-rechtliche Leistungsentgelte	300,00	0,00	300	200,00	-100,00	0,00	-100,00
E 5	Privatrechtliche Leistungsentgelte	34.135,12	0,00	18.100	21.710,87	3.610,87	0,00	-12.424,25
E 7	Sonstige laufende Erträge	1.550,00	0,00	750	48.193,40	47.443,40	0,00	46.643,40
E 8	<b>Summe der laufenden Erträge aus Verwaltungstätigkeit</b>	<b>38.339,55</b>	<b>0,00</b>	<b>21.500</b>	<b>72.458,69</b>	<b>50.958,69</b>	<b>0,00</b>	<b>34.119,14</b>
E 9	Personal- und Versorgungsaufwendungen	104.089,74	0,00	84.350	110.713,30	26.363,30	0,00	6.623,56
E 10	Aufwendungen für Sach- und Dienstleistungen	29.693,22	0,00	31.750	30.473,86	-1.276,14	0,00	780,64
E 11	Abschreibungen	9.823,68	0,00	6.700	9.771,97	3.071,97	0,00	-51,71
E 12	Zuwendungen, Umlagen und sonstige Transferaufwendungen	26,42	0,00	30	28,65	-1,35	0,00	2,23
E 14	Sonstige laufende Aufwendungen	15.391,59	0,00	15.520	15.699,32	179,32	0,00	307,73
E 15	<b>Summe der laufenden Aufwendungen aus Verwaltungstätigkeit</b>	<b>159.024,65</b>	<b>0,00</b>	<b>138.350</b>	<b>166.687,10</b>	<b>28.337,10</b>	<b>0,00</b>	<b>7.662,45</b>
E 16	<b>Laufendes Ergebnis aus Verwaltungstätigkeit</b>	<b>-120.685,10</b>	<b>0,00</b>	<b>-116.850</b>	<b>-94.228,41</b>	<b>22.621,59</b>	<b>0,00</b>	<b>26.456,69</b>
E 17	Zinserträge und sonstige Finanzerträge	0,00	0,00	0	0,00	0,00	0,00	0,00
E 18	Zinsaufwendungen und sonstige Finanzaufwendungen	0,00	0,00	0	0,00	0,00	0,00	0,00
E 19	Saldo der Zins- und sonstigen Finanzerträge und -aufwendungen	0,00	0,00	0	0,00	0,00	0,00	0,00
E 20	Ordentliches Ergebnis	-120.685,10	0,00	-116.850	-94.228,41	22.621,59	0,00	26.456,69
E 21	Außerordentliches Ergebnis	0,00	0,00	0	6.000,00	6.000,00	0,00	6.000,00
E 22	Saldo aus internen Leistungsbeziehungen	0,00	0,00	0	0,00	0,00	0,00	0,00
E 23	<b>Jahresergebnis (Jahresüberschuss / Jahresfehlbetrag) des Teilhaushalts</b>	<b>-120.685,10</b>	<b>0,00</b>	<b>-116.850</b>	<b>-88.228,41</b>	<b>28.621,59</b>	<b>0,00</b>	<b>32.456,69</b>
<u>Teilfinanzhaushalt neu</u>		Ergebnis Vorjahr (Spalte 1)	Übertragung aus Vorjahr	Gesamt-Ansatz HHJ (Spalte 2)	Rechn.ergebnis HHJ (Spalte 3)	Vergl. Ansatz/RE HHJ (Sp3-Sp2)	Übertragung ins Folgejahr	Ergebn.verän.gg ü HhVj (Sp3-1)
F 4	Öffentlich-rechtliche Leistungsentgelte	300,00	0,00	300	200,00	-100,00	0,00	-100,00
F 5	Privatrechtliche Leistungsentgelte	33.461,91	0,00	18.090	20.163,19	2.073,19	0,00	-13.298,72
F 7	Sonstige laufende Einzahlungen	1.550,00	0,00	0	200,00	200,00	0,00	-1.350,00
F 8	<b>Summe der laufenden Einzahlungen aus Verwaltungstätigkeit</b>	<b>35.311,91</b>	<b>0,00</b>	<b>18.390</b>	<b>20.563,19</b>	<b>2.173,19</b>	<b>0,00</b>	<b>-14.748,72</b>
F 9	Personal- und Versorgungsauszahlungen	70.285,13	0,00	80.850	76.375,15	-4.474,85	0,00	6.090,02
F 10	Auszahlungen für Sach- und Dienstleistungen	25.811,18	0,00	31.750	32.551,71	801,71	0,00	6.740,53
F 12	Zuwendungen, Umlagen und sonstige Transferauszahlungen	26,42	0,00	30	28,65	-1,35	0,00	2,23
F 14	Sonstige laufende Auszahlungen	15.259,56	0,00	15.520	15.458,22	-61,78	0,00	198,66
F 15	<b>Summe der laufenden Auszahlungen aus Verwaltungstätigkeit</b>	<b>111.382,29</b>	<b>0,00</b>	<b>128.150</b>	<b>124.413,73</b>	<b>-3.736,27</b>	<b>0,00</b>	<b>13.031,44</b>
F 16	<b>Saldo der laufenden Ein- und Auszahlungen aus Verwaltungstätigkeit</b>	<b>-76.070,38</b>	<b>0,00</b>	<b>-109.760</b>	<b>-103.850,54</b>	<b>5.909,46</b>	<b>0,00</b>	<b>-27.780,16</b>
F 17	Zins- und sonstige Finanzeinzahlungen	0,00	0,00	0	0,00	0,00	0,00	0,00
F 18	Zins- und sonstige Finanzauszahlungen	0,00	0,00	0	0,00	0,00	0,00	0,00
F 19	Saldo der Zins- und sonstigen Finanzein- und -auszahlungen	0,00	0,00	0	0,00	0,00	0,00	0,00
F 20	Saldo der ordentlichen Ein- und Auszahlungen	-76.070,38	0,00	-109.760	-103.850,54	5.909,46	0,00	-27.780,16
F 21	Saldo der außerordentlichen Ein- und Auszahlungen	0,00	0,00	0	0,00	0,00	0,00	0,00
F 22	Saldo der Ein- und Auszahlungen aus internen Leistungsbeziehungen	0,00	0,00	0	0,00	0,00	0,00	0,00
F 23	<b>Saldo der ordentlichen und außerordentlichen Ein- und Auszahlungen</b>	<b>-76.070,38</b>	<b>0,00</b>	<b>-109.760</b>	<b>-103.850,54</b>	<b>5.909,46</b>	<b>0,00</b>	<b>-27.780,16</b>

## Doppischer Produktplan 2024 Rechnung

Hauptproduktbereich	1	Zentrale Verwaltung	Rechtsbindung:		extern			
					Pflichtaufgabe			
<u>Teilfinanzhaushalt neu</u>	Ergebnis Vorjahr (Spalte 1)	Übertragung aus Vorjahr	Gesamt-Ansatz HHJ (Spalte 2)	Rechn.ergebnis HHJ (Spalte 3)	Vergl. Ansatz/RE HHJ (Sp3-Sp2)	Übertragung ins Folgejahr	Ergebn.verän.gg ü HhVj (Sp3-1)	
F 26 Sonstige Investitionseinzahlungen	0,00	0,00	0	6.000,00	6.000,00	0,00	6.000,00	
F 27 Summe der Einzahlungen aus Investitionstätigkeit	0,00	0,00	0	6.000,00	6.000,00	0,00	6.000,00	
F 29 Auszahlungen für Sachanlagen	46.677,05	0,00	0	0,00	0,00	0,00	-46.677,05	
F 32 Summe der Auszahlungen aus Investitionstätigkeit	46.677,05	0,00	0	0,00	0,00	0,00	-46.677,05	
F 33 Saldo der Ein- und Auszahlungen aus Investitionstätigkeit	-46.677,05	0,00	0	6.000,00	6.000,00	0,00	52.677,05	
F 34 Finanzmittelüberschuss / Finanzmittelfehlbetrag des Teilhaushalts	-122.747,43	0,00	-109.760	-97.850,54	11.909,46	0,00	24.896,89	

## Doppischer Produktplan 2024 Rechnung

Hauptproduktbereich	2	Schule und Kultur		extern		Rechtsbindung: Pflichtaufgabe			
<u>Teilergebnisplan neu</u>			Ergebnis Vorjahr (Spalte 1)	Übertragung aus Vorjahr	Gesamt-Ansatz HHJ (Spalte 2)	Rechn.ergebnis HHJ (Spalte 3)	Vergl.Ansatz/RE HHJ (Sp3-Sp2)	Übertragung ins Folgejahr	Ergebn.verän. ü HhVj (Sp3-1)
E 2	Zuwendungen, allgemeine Umlagen und sonstige Transfererträge		0,00	0,00	0	600,00	600,00	0,00	600,00
E 8	<b>Summe der laufenden Erträge aus Verwaltungstätigkeit</b>		<b>0,00</b>	<b>0,00</b>	<b>0</b>	<b>600,00</b>	<b>600,00</b>	<b>0,00</b>	<b>600,00</b>
E 10	Aufwendungen für Sach- und Dienstleistungen		3.142,26	0,00	1.950	1.354,41	-595,59	0,00	-1.787,85
E 11	Abschreibungen		62,21	0,00	0	5,18	5,18	0,00	-57,03
E 14	Sonstige laufende Aufwendungen		748,84	0,00	1.380	859,09	-520,91	0,00	110,25
E 15	<b>Summe der laufenden Aufwendungen aus Verwaltungstätigkeit</b>		<b>3.953,31</b>	<b>0,00</b>	<b>3.330</b>	<b>2.218,68</b>	<b>-1.111,32</b>	<b>0,00</b>	<b>-1.734,63</b>
E 16	<b>Laufendes Ergebnis aus Verwaltungstätigkeit</b>		<b>-3.953,31</b>	<b>0,00</b>	<b>-3.330</b>	<b>-1.618,68</b>	<b>1.711,32</b>	<b>0,00</b>	<b>2.334,63</b>
E 17	Zinserträge und sonstige Finanzerträge		0,00	0,00	0	0,00	0,00	0,00	0,00
E 18	Zinsaufwendungen und sonstige Finanzaufwendungen		0,00	0,00	0	0,00	0,00	0,00	0,00
E 19	Saldo der Zins- und sonstigen Finanzerträge und -aufwendungen		0,00	0,00	0	0,00	0,00	0,00	0,00
E 20	<b>Ordentliches Ergebnis</b>		<b>-3.953,31</b>	<b>0,00</b>	<b>-3.330</b>	<b>-1.618,68</b>	<b>1.711,32</b>	<b>0,00</b>	<b>2.334,63</b>
E 21	<b>Außerordentliches Ergebnis</b>		<b>0,00</b>	<b>0,00</b>	<b>0</b>	<b>0,00</b>	<b>0,00</b>	<b>0,00</b>	<b>0,00</b>
E 22	Saldo aus internen Leistungsbeziehungen		0,00	0,00	0	0,00	0,00	0,00	0,00
E 23	<b>Jahresergebnis (Jahresüberschuss / Jahresfehlbetrag) des Teilhaushalts</b>		<b>-3.953,31</b>	<b>0,00</b>	<b>-3.330</b>	<b>-1.618,68</b>	<b>1.711,32</b>	<b>0,00</b>	<b>2.334,63</b>
<u>Teilfinanzhaushalt neu</u>			Ergebnis Vorjahr (Spalte 1)	Übertragung aus Vorjahr	Gesamt-Ansatz HHJ (Spalte 2)	Rechn.ergebnis HHJ (Spalte 3)	Vergl.Ansatz/RE HHJ (Sp3-Sp2)	Übertragung ins Folgejahr	Ergebn.verän. ü HhVj (Sp3-1)
F 2	Zuwendungen, allgemeine Umlagen und sonstige Transfereinzahlungen		0,00	0,00	0	600,00	600,00	0,00	600,00
F 8	<b>Summe der laufenden Einzahlungen aus Verwaltungstätigkeit</b>		<b>0,00</b>	<b>0,00</b>	<b>0</b>	<b>600,00</b>	<b>600,00</b>	<b>0,00</b>	<b>600,00</b>
F 10	Auszahlungen für Sach- und Dienstleistungen		2.442,26	0,00	1.950	1.574,29	-375,71	0,00	-867,97
F 14	Sonstige laufende Auszahlungen		748,84	0,00	1.380	659,09	-720,91	0,00	-89,75
F 15	<b>Summe der laufenden Auszahlungen aus Verwaltungstätigkeit</b>		<b>3.191,10</b>	<b>0,00</b>	<b>3.330</b>	<b>2.233,38</b>	<b>-1.096,62</b>	<b>0,00</b>	<b>-957,72</b>
F 16	<b>Saldo der laufenden Ein- und Auszahlungen aus Verwaltungstätigkeit</b>		<b>-3.191,10</b>	<b>0,00</b>	<b>-3.330</b>	<b>-1.633,38</b>	<b>1.696,62</b>	<b>0,00</b>	<b>1.557,72</b>
F 17	Zins- und sonstige Finanzeinzahlungen		0,00	0,00	0	0,00	0,00	0,00	0,00
F 18	Zins- und sonstige Finanzauszahlungen		0,00	0,00	0	0,00	0,00	0,00	0,00
F 19	Saldo der Zins- und sonstigen Finanzein- und -auszahlungen		0,00	0,00	0	0,00	0,00	0,00	0,00
F 20	<b>Saldo der ordentlichen Ein- und Auszahlungen</b>		<b>-3.191,10</b>	<b>0,00</b>	<b>-3.330</b>	<b>-1.633,38</b>	<b>1.696,62</b>	<b>0,00</b>	<b>1.557,72</b>
F 21	<b>Saldo der außerordentlichen Ein- und Auszahlungen</b>		<b>0,00</b>	<b>0,00</b>	<b>0</b>	<b>0,00</b>	<b>0,00</b>	<b>0,00</b>	<b>0,00</b>
F 22	Saldo der Ein- und Auszahlungen aus internen Leistungsbeziehungen		0,00	0,00	0	0,00	0,00	0,00	0,00
F 23	<b>Saldo der ordentlichen und außerordentlichen Ein- und Auszahlungen</b>		<b>-3.191,10</b>	<b>0,00</b>	<b>-3.330</b>	<b>-1.633,38</b>	<b>1.696,62</b>	<b>0,00</b>	<b>1.557,72</b>
F 27	Summe der Einzahlungen aus Investitionstätigkeit		0,00	0,00	0	0,00	0,00	0,00	0,00
F 32	Summe der Auszahlungen aus Investitionstätigkeit		0,00	0,00	0	0,00	0,00	0,00	0,00
F 33	Saldo der Ein- und Auszahlungen aus Investitionstätigkeit		0,00	0,00	0	0,00	0,00	0,00	0,00
F 34	<b>Finanzmittelüberschuss / Finanzmittelfehlbetrag des Teilhaushalts</b>		<b>-3.191,10</b>	<b>0,00</b>	<b>-3.330</b>	<b>-1.633,38</b>	<b>1.696,62</b>	<b>0,00</b>	<b>1.557,72</b>

## Doppischer Produktplan 2024 Rechnung

Hauptproduktbereich	3	Soziales und Jugend		extern		Rechtsbindung: Pflichtaufgabe			
<u>Teilergebnisplan neu</u>			Ergebnis Vorjahr (Spalte 1)	Übertragung aus Vorjahr	Gesamt-Ansatz HHJ (Spalte 2)	Rechn.ergebnis HHJ (Spalte 3)	Vergl.Ansatz/RE HHJ (Sp3-Sp2)	Übertragung ins Folgejahr	Ergebn.verän.gg ü HhVj (Sp3-1)
E 2	Zuwendungen, allgemeine Umlagen und sonstige Transfererträge		601.345,11	0,00	553.800	652.696,37	98.896,37	0,00	51.351,26
E 4	Öffentlich-rechtliche Leistungsentgelte		30.315,18	0,00	25.000	28.677,40	3.677,40	0,00	-1.637,78
E 6	Kostenerstattungen und Kostenumlagen		33.176,91	0,00	33.000	69.362,22	36.362,22	0,00	36.185,31
E 8	<b>Summe der laufenden Erträge aus Verwaltungstätigkeit</b>		<b>664.837,20</b>	<b>0,00</b>	<b>611.800</b>	<b>750.735,99</b>	<b>138.935,99</b>	<b>0,00</b>	<b>85.898,79</b>
E 9	Personal- und Versorgungsaufwendungen		528.585,89	0,00	634.250	489.491,28	-144.758,72	0,00	-39.094,61
E 10	Aufwendungen für Sach- und Dienstleistungen		126.607,31	0,00	89.400	92.350,25	2.950,25	0,00	-34.257,06
E 11	Abschreibungen		28.713,69	0,00	27.270	28.891,88	1.621,88	0,00	178,19
E 14	Sonstige laufende Aufwendungen		5.603,73	0,00	9.910	3.097,86	-6.812,14	0,00	-2.505,87
E 15	<b>Summe der laufenden Aufwendungen aus Verwaltungstätigkeit</b>		<b>689.510,62</b>	<b>0,00</b>	<b>760.830</b>	<b>613.831,27</b>	<b>-146.998,73</b>	<b>0,00</b>	<b>-75.679,35</b>
E 16	<b>Laufendes Ergebnis aus Verwaltungstätigkeit</b>		<b>-24.673,42</b>	<b>0,00</b>	<b>-149.030</b>	<b>136.904,72</b>	<b>285.934,72</b>	<b>0,00</b>	<b>161.578,14</b>
E 17	Zinserträge und sonstige Finanzerträge		0,00	0,00	0	0,00	0,00	0,00	0,00
E 18	Zinsaufwendungen und sonstige Finanzaufwendungen		0,00	0,00	0	0,00	0,00	0,00	0,00
E 19	Saldo der Zins- und sonstigen Finanzerträge und -aufwendungen		0,00	0,00	0	0,00	0,00	0,00	0,00
E 20	<b>Ordentliches Ergebnis</b>		<b>-24.673,42</b>	<b>0,00</b>	<b>-149.030</b>	<b>136.904,72</b>	<b>285.934,72</b>	<b>0,00</b>	<b>161.578,14</b>
E 21	<b>Außerordentliches Ergebnis</b>		<b>0,00</b>	<b>0,00</b>	<b>0</b>	<b>0,00</b>	<b>0,00</b>	<b>0,00</b>	<b>0,00</b>
E 22	<b>Saldo aus internen Leistungsbeziehungen</b>		<b>0,00</b>	<b>0,00</b>	<b>0</b>	<b>0,00</b>	<b>0,00</b>	<b>0,00</b>	<b>0,00</b>
E 23	<b>Jahresergebnis (Jahresüberschuss / Jahresfehlbetrag) des Teilhaushalts</b>		<b>-24.673,42</b>	<b>0,00</b>	<b>-149.030</b>	<b>136.904,72</b>	<b>285.934,72</b>	<b>0,00</b>	<b>161.578,14</b>
<u>Teilfinanzhaushalt neu</u>			Ergebnis Vorjahr (Spalte 1)	Übertragung aus Vorjahr	Gesamt-Ansatz HHJ (Spalte 2)	Rechn.ergebnis HHJ (Spalte 3)	Vergl.Ansatz/RE HHJ (Sp3-Sp2)	Übertragung ins Folgejahr	Ergebn.verän.gg ü HhVj (Sp3-1)
F 2	Zuwendungen, allgemeine Umlagen und sonstige Transfereinzahlungen		594.860,75	0,00	545.000	644.223,50	99.223,50	0,00	49.362,75
F 3	Einzahlungen der sozialen Sicherung		78,75	0,00	0	60,00	60,00	0,00	-18,75
F 4	Öffentlich-rechtliche Leistungsentgelte		30.450,18	0,00	25.000	27.622,18	2.622,18	0,00	-2.828,00
F 6	Kostenerstattungen und Kostenumlagen		33.176,91	0,00	33.000	69.362,22	36.362,22	0,00	36.185,31
F 8	<b>Summe der laufenden Einzahlungen aus Verwaltungstätigkeit</b>		<b>658.566,59</b>	<b>0,00</b>	<b>603.000</b>	<b>741.267,90</b>	<b>138.267,90</b>	<b>0,00</b>	<b>82.701,31</b>
F 9	Personal- und Versorgungsauszahlungen		528.585,89	0,00	634.250	489.491,28	-144.758,72	0,00	-39.094,61
F 10	Auszahlungen für Sach- und Dienstleistungen		117.760,84	0,00	89.400	100.464,18	11.064,18	0,00	-17.296,66
F 14	Sonstige laufende Auszahlungen		5.539,69	0,00	9.910	3.095,18	-6.814,82	0,00	-2.444,51
F 15	<b>Summe der laufenden Auszahlungen aus Verwaltungstätigkeit</b>		<b>651.886,42</b>	<b>0,00</b>	<b>733.560</b>	<b>593.050,64</b>	<b>-140.509,36</b>	<b>0,00</b>	<b>-58.835,78</b>
F 16	<b>Saldo der laufenden Ein- und Auszahlungen aus Verwaltungstätigkeit</b>		<b>6.680,17</b>	<b>0,00</b>	<b>-130.560</b>	<b>148.217,26</b>	<b>278.777,26</b>	<b>0,00</b>	<b>141.537,09</b>
F 17	Zins- und sonstige Finanzeinzahlungen		0,00	0,00	0	0,00	0,00	0,00	0,00
F 18	Zins- und sonstige Finanzauszahlungen		0,00	0,00	0	0,00	0,00	0,00	0,00
F 19	Saldo der Zins- und sonstigen Finanzein- und -auszahlungen		0,00	0,00	0	0,00	0,00	0,00	0,00
F 20	<b>Saldo der ordentlichen Ein- und Auszahlungen</b>		<b>6.680,17</b>	<b>0,00</b>	<b>-130.560</b>	<b>148.217,26</b>	<b>278.777,26</b>	<b>0,00</b>	<b>141.537,09</b>
F 21	Saldo der außerordentlichen Ein- und Auszahlungen		0,00	0,00	0	0,00	0,00	0,00	0,00
F 22	Saldo der Ein- und Auszahlungen aus internen Leistungsbeziehungen		0,00	0,00	0	0,00	0,00	0,00	0,00
F 23	Saldo der ordentlichen und außerordentlichen Ein- und Auszahlungen		6.680,17	0,00	-130.560	148.217,26	278.777,26	0,00	141.537,09
F 27	Summe der Einzahlungen aus Investitionstätigkeit		0,00	0,00	0	0,00	0,00	0,00	0,00
F 29	Auszahlungen für Sachanlagen		0,00	19.645,48	0	0,00	0,00	3.495,00	0,00

## Doppischer Produktplan 2024 Rechnung

Hauptproduktbereich	3	Soziales und Jugend		Rechtsbindung:		extern			
						Pflichtaufgabe			
<u>Teilfinanzhaushalt neu</u>			Ergebnis Vorjahr (Spalte 1)	Übertragung aus Vorjahr	Gesamt-Ansatz HHJ (Spalte 2)	Rechn.ergebnis HHJ (Spalte 3)	Vergl.Ansatz/RE HHJ (Sp3-Sp2)	Übertragung ins Folgejahr	Ergebn.verän.gg ü HhVj (Sp3-1)
F 32	Summe der Auszahlungen aus Investitionstätigkeit		0,00	19.645,48	0	0,00	0,00	3.495,00	0,00
F 33	Saldo der Ein- und Auszahlungen aus Investitionstätigkeit		0,00	-19.645,48	0	0,00	0,00	-3.495,00	0,00
F 34	Finanzmittelüberschuss / Finanzmittelfehlbetrag des Teilhaushalts		6.680,17	-19.645,48	-130.560	148.217,26	278.777,26	-3.495,00	141.537,09

## Doppischer Produktplan 2024 Rechnung

Hauptproduktbereich	4	Gesundheit und Sport		extern		Rechtsbindung: Pflichtaufgabe				
<u>Teilergebnisplan neu</u>				Ergebnis Vorjahr (Spalte 1)	Übertragung aus Vorjahr	Gesamt-Ansatz HHJ (Spalte 2)	Rechn.ergebnis HHJ (Spalte 3)	Vergl.Ansatz/RE HHJ (Sp3-Sp2)	Übertragung ins Folgejahr	Ergebn.verän. ü HhVj (Sp3-1)
E 2	Zuwendungen, allgemeine Umlagen und sonstige Transfererträge			255,00	0,00	240	250,00	10,00	0,00	-5,00
E 8	<b>Summe der laufenden Erträge aus Verwaltungstätigkeit</b>			<b>255,00</b>	<b>0,00</b>	<b>240</b>	<b>250,00</b>	<b>10,00</b>	<b>0,00</b>	<b>-5,00</b>
E 10	Aufwendungen für Sach- und Dienstleistungen			0,00	0,00	4.000	4.000,00	0,00	0,00	4.000,00
E 11	Abschreibungen			100,00	0,00	100	100,00	0,00	0,00	0,00
E 15	<b>Summe der laufenden Aufwendungen aus Verwaltungstätigkeit</b>			<b>100,00</b>	<b>0,00</b>	<b>4.100</b>	<b>4.100,00</b>	<b>0,00</b>	<b>0,00</b>	<b>4.000,00</b>
E 16	<b>Laufendes Ergebnis aus Verwaltungstätigkeit</b>			<b>155,00</b>	<b>0,00</b>	<b>-3.860</b>	<b>-3.850,00</b>	<b>10,00</b>	<b>0,00</b>	<b>-4.005,00</b>
E 17	Zinserträge und sonstige Finanzerträge			0,00	0,00	0	0,00	0,00	0,00	0,00
E 18	Zinsaufwendungen und sonstige Finanzaufwendungen			0,00	0,00	0	0,00	0,00	0,00	0,00
E 19	Saldo der Zins- und sonstigen Finanzerträge und -aufwendungen			0,00	0,00	0	0,00	0,00	0,00	0,00
E 20	Ordentliches Ergebnis			155,00	0,00	-3.860	-3.850,00	10,00	0,00	-4.005,00
E 21	Außerordentliches Ergebnis			0,00	0,00	0	0,00	0,00	0,00	0,00
E 22	Saldo aus internen Leistungsbeziehungen			0,00	0,00	0	0,00	0,00	0,00	0,00
E 23	<b>Jahresergebnis (Jahresüberschuss / Jahresfehlbetrag) des Teilhaushalts</b>			<b>155,00</b>	<b>0,00</b>	<b>-3.860</b>	<b>-3.850,00</b>	<b>10,00</b>	<b>0,00</b>	<b>-4.005,00</b>
<u>Teilfinanzhaushalt neu</u>				Ergebnis Vorjahr (Spalte 1)	Übertragung aus Vorjahr	Gesamt-Ansatz HHJ (Spalte 2)	Rechn.ergebnis HHJ (Spalte 3)	Vergl.Ansatz/RE HHJ (Sp3-Sp2)	Übertragung ins Folgejahr	Ergebn.verän. ü HhVj (Sp3-1)
F 2	Zuwendungen, allgemeine Umlagen und sonstige Transfereinzahlungen			255,00	0,00	240	250,00	10,00	0,00	-5,00
F 8	<b>Summe der laufenden Einzahlungen aus Verwaltungstätigkeit</b>			<b>255,00</b>	<b>0,00</b>	<b>240</b>	<b>250,00</b>	<b>10,00</b>	<b>0,00</b>	<b>-5,00</b>
F 10	Auszahlungen für Sach- und Dienstleistungen			3.841,09	0,00	4.000	4.000,00	0,00	0,00	158,91
F 15	<b>Summe der laufenden Auszahlungen aus Verwaltungstätigkeit</b>			<b>3.841,09</b>	<b>0,00</b>	<b>4.000</b>	<b>4.000,00</b>	<b>0,00</b>	<b>0,00</b>	<b>158,91</b>
F 16	<b>Saldo der laufenden Ein- und Auszahlungen aus Verwaltungstätigkeit</b>			<b>-3.586,09</b>	<b>0,00</b>	<b>-3.760</b>	<b>-3.750,00</b>	<b>10,00</b>	<b>0,00</b>	<b>-163,91</b>
F 17	Zins- und sonstige Finanzeinzahlungen			0,00	0,00	0	0,00	0,00	0,00	0,00
F 18	Zins- und sonstige Finanzauszahlungen			0,00	0,00	0	0,00	0,00	0,00	0,00
F 19	Saldo der Zins- und sonstigen Finanzein- und -auszahlungen			0,00	0,00	0	0,00	0,00	0,00	0,00
F 20	Saldo der ordentlichen Ein- und Auszahlungen			-3.586,09	0,00	-3.760	-3.750,00	10,00	0,00	-163,91
F 21	Saldo der außerordentlichen Ein- und Auszahlungen			0,00	0,00	0	0,00	0,00	0,00	0,00
F 22	Saldo der Ein- und Auszahlungen aus internen Leistungsbeziehungen			0,00	0,00	0	0,00	0,00	0,00	0,00
F 23	Saldo der ordentlichen und außerordentlichen Ein- und Auszahlungen			-3.586,09	0,00	-3.760	-3.750,00	10,00	0,00	-163,91
F 27	Summe der Einzahlungen aus Investitionstätigkeit			0,00	0,00	0	0,00	0,00	0,00	0,00
F 32	Summe der Auszahlungen aus Investitionstätigkeit			0,00	0,00	0	0,00	0,00	0,00	0,00
F 33	Saldo der Ein- und Auszahlungen aus Investitionstätigkeit			0,00	0,00	0	0,00	0,00	0,00	0,00
F 34	<b>Finanzmittelüberschuss / Finanzmittelfehlbetrag des Teilhaushalts</b>			<b>-3.586,09</b>	<b>0,00</b>	<b>-3.760</b>	<b>-3.750,00</b>	<b>10,00</b>	<b>0,00</b>	<b>-163,91</b>

## Doppischer Produktplan 2024 Rechnung

Hauptproduktbereich	5	Gestaltung Umwelt		extern		Rechtsbindung: Pflichtaufgabe			
<u>Teilergebnisplan neu</u>			Ergebnis Vorjahr (Spalte 1)	Übertragung aus Vorjahr	Gesamt-Ansatz HHJ (Spalte 2)	Rechn.ergebnis HHJ (Spalte 3)	Vergl.Ansatz/RE HHJ (Sp3-Sp2)	Übertragung ins Folgejahr	Ergebn.verän.gg ü HhVj (Sp3-1)
E 2	Zuwendungen, allgemeine Umlagen und sonstige Transfererträge		86.349,07	0,00	90.240	89.629,97	-610,03	0,00	3.280,90
E 4	Öffentlich-rechtliche Leistungsentgelte		77.184,92	0,00	80.970	91.307,73	10.337,73	0,00	14.122,81
E 5	Privatrechtliche Leistungsentgelte		14.049,74	0,00	31.640	35.427,83	3.787,83	0,00	21.378,09
E 6	Kostenerstattungen und Kostenumlagen		10.019,73	0,00	8.000	8.611,12	611,12	0,00	-1.408,61
E 7	Sonstige laufende Erträge		45.334,40	0,00	41.800	43.991,25	2.191,25	0,00	-1.343,15
E 8	<b>Summe der laufenden Erträge aus Verwaltungstätigkeit</b>		<b>232.937,86</b>	<b>0,00</b>	<b>252.650</b>	<b>268.967,90</b>	<b>16.317,90</b>	<b>0,00</b>	<b>36.030,04</b>
E 9	Personal- und Versorgungsaufwendungen		45.579,25	0,00	60.970	41.703,55	-19.266,45	0,00	-3.875,70
E 10	Aufwendungen für Sach- und Dienstleistungen		186.050,11	0,00	138.230	139.837,08	1.607,08	0,00	-46.213,03
E 11	Abschreibungen		197.155,28	0,00	191.000	192.235,02	1.235,02	0,00	-4.920,26
E 14	Sonstige laufende Aufwendungen		10.467,83	0,00	8.340	12.862,93	4.522,93	0,00	2.395,10
E 15	<b>Summe der laufenden Aufwendungen aus Verwaltungstätigkeit</b>		<b>439.252,47</b>	<b>0,00</b>	<b>398.540</b>	<b>386.638,58</b>	<b>-11.901,42</b>	<b>0,00</b>	<b>-52.613,89</b>
E 16	<b>Laufendes Ergebnis aus Verwaltungstätigkeit</b>		<b>-206.314,61</b>	<b>0,00</b>	<b>-145.890</b>	<b>-117.670,68</b>	<b>28.219,32</b>	<b>0,00</b>	<b>88.643,93</b>
E 17	Zinserträge und sonstige Finanzerträge		0,00	0,00	0	0,00	0,00	0,00	0,00
E 18	Zinsaufwendungen und sonstige Finanzaufwendungen		0,00	0,00	0	0,00	0,00	0,00	0,00
E 19	<b>Saldo der Zins- und sonstigen Finanzerträge und -aufwendungen</b>		<b>0,00</b>	<b>0,00</b>	<b>0</b>	<b>0,00</b>	<b>0,00</b>	<b>0,00</b>	<b>0,00</b>
E 20	<b>Ordentliches Ergebnis</b>		<b>-206.314,61</b>	<b>0,00</b>	<b>-145.890</b>	<b>-117.670,68</b>	<b>28.219,32</b>	<b>0,00</b>	<b>88.643,93</b>
E 21	<b>Außerordentliches Ergebnis</b>		<b>57.494,32</b>	<b>0,00</b>	<b>0</b>	<b>0,00</b>	<b>0,00</b>	<b>0,00</b>	<b>-57.494,32</b>
E 22	<b>Saldo aus internen Leistungsbeziehungen</b>		<b>0,00</b>	<b>0,00</b>	<b>0</b>	<b>0,00</b>	<b>0,00</b>	<b>0,00</b>	<b>0,00</b>
E 23	<b>Jahresergebnis (Jahresüberschuss / Jahresfehlbetrag) des Teilhaushalts</b>		<b>-148.820,29</b>	<b>0,00</b>	<b>-145.890</b>	<b>-117.670,68</b>	<b>28.219,32</b>	<b>0,00</b>	<b>31.149,61</b>
<u>Teilfinanzhaushalt neu</u>			Ergebnis Vorjahr (Spalte 1)	Übertragung aus Vorjahr	Gesamt-Ansatz HHJ (Spalte 2)	Rechn.ergebnis HHJ (Spalte 3)	Vergl.Ansatz/RE HHJ (Sp3-Sp2)	Übertragung ins Folgejahr	Ergebn.verän.gg ü HhVj (Sp3-1)
F 2	Zuwendungen, allgemeine Umlagen und sonstige Transfereinzahlungen		11.381,90	0,00	17.370	16.682,09	-687,91	0,00	5.300,19
F 4	Öffentlich-rechtliche Leistungsentgelte		11.829,55	0,00	15.330	21.736,14	6.406,14	0,00	9.906,59
F 5	Privatrechtliche Leistungsentgelte		12.775,54	0,00	30.920	34.473,62	3.553,62	0,00	21.698,08
F 6	Kostenerstattungen und Kostenumlagen		9.300,38	0,00	8.000	7.788,06	-211,94	0,00	-1.512,32
F 7	Sonstige laufende Einzahlungen		45.334,40	0,00	41.800	43.894,44	2.094,44	0,00	-1.439,96
F 8	<b>Summe der laufenden Einzahlungen aus Verwaltungstätigkeit</b>		<b>90.621,77</b>	<b>0,00</b>	<b>113.420</b>	<b>124.574,35</b>	<b>11.154,35</b>	<b>0,00</b>	<b>33.952,58</b>
F 9	Personal- und Versorgungsauszahlungen		45.579,25	0,00	60.970	41.703,55	-19.266,45	0,00	-3.875,70
F 10	Auszahlungen für Sach- und Dienstleistungen		150.200,61	0,00	138.230	177.015,13	38.785,13	0,00	26.814,52
F 14	Sonstige laufende Auszahlungen		11.770,57	0,00	8.340	6.120,45	-2.219,55	0,00	-5.650,12
F 15	<b>Summe der laufenden Auszahlungen aus Verwaltungstätigkeit</b>		<b>207.550,43</b>	<b>0,00</b>	<b>207.540</b>	<b>224.839,13</b>	<b>17.299,13</b>	<b>0,00</b>	<b>17.288,70</b>
F 16	<b>Saldo der laufenden Ein- und Auszahlungen aus Verwaltungstätigkeit</b>		<b>-116.928,66</b>	<b>0,00</b>	<b>-94.120</b>	<b>-100.264,78</b>	<b>-6.144,78</b>	<b>0,00</b>	<b>16.663,88</b>
F 17	Zins- und sonstige Finanzeinzahlungen		0,00	0,00	0	0,00	0,00	0,00	0,00
F 18	Zins- und sonstige Finanzauszahlungen		0,00	0,00	0	0,00	0,00	0,00	0,00
F 19	<b>Saldo der Zins- und sonstigen Finanzein- und -auszahlungen</b>		<b>0,00</b>	<b>0,00</b>	<b>0</b>	<b>0,00</b>	<b>0,00</b>	<b>0,00</b>	<b>0,00</b>
F 20	<b>Saldo der ordentlichen Ein- und Auszahlungen</b>		<b>-116.928,66</b>	<b>0,00</b>	<b>-94.120</b>	<b>-100.264,78</b>	<b>-6.144,78</b>	<b>0,00</b>	<b>16.663,88</b>
F 21	<b>Saldo der außerordentlichen Ein- und Auszahlungen</b>		<b>0,00</b>	<b>0,00</b>	<b>0</b>	<b>0,00</b>	<b>0,00</b>	<b>0,00</b>	<b>0,00</b>
F 22	<b>Saldo der Ein- und Auszahlungen aus internen Leistungsbeziehungen</b>		<b>0,00</b>	<b>0,00</b>	<b>0</b>	<b>0,00</b>	<b>0,00</b>	<b>0,00</b>	<b>0,00</b>

## Doppischer Produktplan 2024 Rechnung

Hauptproduktbereich	5	Gestaltung Umwelt	Rechtsbindung: extern					
						Pflichtaufgabe		
<u>Teilfinanzhaushalt neu</u>	Ergebnis Vorjahr (Spalte 1)	Übertragung aus Vorjahr	Gesamt-Ansatz HHJ (Spalte 2)	Rechn.ergebnis HHJ (Spalte 3)	Vergl.Ansatz/RE HHJ (Sp3-Sp2)	Übertragung ins Folgejahr	Ergebn.verän.gg ü HhVj (Sp3-1)	
F 23 Saldo der ordentlichen und außerordentlichen Ein- und Auszahlungen	-116.928,66	0,00	-94.120	-100.264,78	-6.144,78	0,00	16.663,88	
F 24 Einzahlungen aus Investitionszuwendungen	5.000,00	0,00	0	3.750,00	3.750,00	0,00	-1.250,00	
F 25 Einzahlungen aus Beiträgen und ähnlichen Entgelten	7.210,19	0,00	22.000	37.268,03	15.268,03	0,00	30.057,84	
F 27 Summe der Einzahlungen aus Investitionstätigkeit	12.210,19	0,00	22.000	41.018,03	19.018,03	0,00	28.807,84	
F 29 Auszahlungen für Sachanlagen	54.678,09	28.697,79	0	24.825,24	24.825,24	1.376,57	-29.852,85	
F 32 Summe der Auszahlungen aus Investitionstätigkeit	54.678,09	28.697,79	0	24.825,24	24.825,24	1.376,57	-29.852,85	
F 33 Saldo der Ein- und Auszahlungen aus Investitionstätigkeit	-42.467,90	-28.697,79	22.000	16.192,79	-5.807,21	-1.376,57	58.660,69	
F 34 Finanzmittelüberschuss / Finanzmittelfehlbetrag des Teilhaushalts	-159.396,56	-28.697,79	-72.120	-84.071,99	-11.951,99	-1.376,57	75.324,57	

## Doppischer Produktplan 2024 Rechnung

Hauptproduktbereich	6	Zentrale Finanzleistungen			extern				
					Rechtsbindung:	Pflichtaufgabe			
<u>Teilergebnisplan neu</u>			Ergebnis Vorjahr (Spalte 1)	Übertragung aus Vorjahr	Gesamt-Ansatz HHJ (Spalte 2)	Rechn.ergebnis HHJ (Spalte 3)	Vergl. Ansatz/RE HHJ (Sp3-Sp2)	Übertragung ins Folgejahr	Ergebn.verän.gg ü HhVj (Sp3-1)
E 1	Steuern und ähnliche Abgaben		899.615,68	0,00	925.960	1.023.812,39	97.852,39	0,00	124.196,71
E 2	Zuwendungen, allgemeine Umlagen und sonstige Transfererträge		253.022,00	0,00	111.480	234.202,24	122.722,24	0,00	-18.819,76
E 7	Sonstige laufende Erträge		3.346,01	0,00	0	652,59	652,59	0,00	-2.693,42
E 8	<b>Summe der laufenden Erträge aus Verwaltungstätigkeit</b>		<b>1.155.983,69</b>	<b>0,00</b>	<b>1.037.440</b>	<b>1.258.667,22</b>	<b>221.227,22</b>	<b>0,00</b>	<b>102.683,53</b>
E 12	Zuwendungen, Umlagen und sonstige Transferaufwendungen		730.876,13	0,00	764.900	769.653,79	4.753,79	0,00	38.777,66
E 14	Sonstige laufende Aufwendungen		2.074,89	0,00	0	12.804,07	12.804,07	0,00	10.729,18
E 15	<b>Summe der laufenden Aufwendungen aus Verwaltungstätigkeit</b>		<b>732.951,02</b>	<b>0,00</b>	<b>764.900</b>	<b>782.457,86</b>	<b>17.557,86</b>	<b>0,00</b>	<b>49.506,84</b>
E 16	<b>Laufendes Ergebnis aus Verwaltungstätigkeit</b>		<b>423.032,67</b>	<b>0,00</b>	<b>272.540</b>	<b>476.209,36</b>	<b>203.669,36</b>	<b>0,00</b>	<b>53.176,69</b>
E 17	Zinserträge und sonstige Finanzerträge		-864,00	0,00	0	153,00	153,00	0,00	1.017,00
E 18	Zinsaufwendungen und sonstige Finanzaufwendungen		25.179,37	0,00	24.510	20.668,93	-3.841,07	0,00	-4.510,44
E 19	Saldo der Zins- und sonstigen Finanzerträge und -aufwendungen		-26.043,37	0,00	-24.510	-20.515,93	3.994,07	0,00	5.527,44
E 20	Ordentliches Ergebnis		396.989,30	0,00	248.030	455.693,43	207.663,43	0,00	58.704,13
E 21	Außerordentliches Ergebnis		0,00	0,00	0	0,00	0,00	0,00	0,00
E 22	Saldo aus internen Leistungsbeziehungen		0,00	0,00	0	0,00	0,00	0,00	0,00
E 23	<b>Jahresergebnis (Jahresüberschuss / Jahresfehlbetrag) des Teilhaushalts</b>		<b>396.989,30</b>	<b>0,00</b>	<b>248.030</b>	<b>455.693,43</b>	<b>207.663,43</b>	<b>0,00</b>	<b>58.704,13</b>
<u>Teilfinanzhaushalt neu</u>			Ergebnis Vorjahr (Spalte 1)	Übertragung aus Vorjahr	Gesamt-Ansatz HHJ (Spalte 2)	Rechn.ergebnis HHJ (Spalte 3)	Vergl. Ansatz/RE HHJ (Sp3-Sp2)	Übertragung ins Folgejahr	Ergebn.verän.gg ü HhVj (Sp3-1)
F 1	Steuern und ähnliche Abgaben		908.344,81	0,00	925.960	1.009.375,77	83.415,77	0,00	101.030,96
F 2	Zuwendungen, allgemeine Umlagen und sonstige Transfereinzahlungen		253.022,00	0,00	111.480	234.202,24	122.722,24	0,00	-18.819,76
F 8	<b>Summe der laufenden Einzahlungen aus Verwaltungstätigkeit</b>		<b>1.161.366,81</b>	<b>0,00</b>	<b>1.037.440</b>	<b>1.243.578,01</b>	<b>206.138,01</b>	<b>0,00</b>	<b>82.211,20</b>
F 12	Zuwendungen, Umlagen und sonstige Transferauszahlungen		732.520,26	0,00	764.900	773.302,89	8.402,89	0,00	40.782,63
F 15	<b>Summe der laufenden Auszahlungen aus Verwaltungstätigkeit</b>		<b>732.520,26</b>	<b>0,00</b>	<b>764.900</b>	<b>773.302,89</b>	<b>8.402,89</b>	<b>0,00</b>	<b>40.782,63</b>
F 16	Saldo der laufenden Ein- und Auszahlungen aus Verwaltungstätigkeit		428.846,55	0,00	272.540	470.275,12	197.735,12	0,00	41.428,57
F 17	Zins- und sonstige Finanzeinzahlungen		-969,00	0,00	0	153,00	153,00	0,00	1.122,00
F 18	Zins- und sonstige Finanzauszahlungen		25.179,37	0,00	24.510	20.668,93	-3.841,07	0,00	-4.510,44
F 19	Saldo der Zins- und sonstigen Finanzein- und -auszahlungen		-26.148,37	0,00	-24.510	-20.515,93	3.994,07	0,00	5.632,44
F 20	Saldo der ordentlichen Ein- und Auszahlungen		402.698,18	0,00	248.030	449.759,19	201.729,19	0,00	47.061,01
F 21	Saldo der außerordentlichen Ein- und Auszahlungen		0,00	0,00	0	0,00	0,00	0,00	0,00
F 22	Saldo der Ein- und Auszahlungen aus internen Leistungsbeziehungen		0,00	0,00	0	0,00	0,00	0,00	0,00
F 23	Saldo der ordentlichen und außerordentlichen Ein- und Auszahlungen		402.698,18	0,00	248.030	449.759,19	201.729,19	0,00	47.061,01
F 27	Summe der Einzahlungen aus Investitionstätigkeit		0,00	0,00	0	0,00	0,00	0,00	0,00
F 32	Summe der Auszahlungen aus Investitionstätigkeit		0,00	0,00	0	0,00	0,00	0,00	0,00
F 33	Saldo der Ein- und Auszahlungen aus Investitionstätigkeit		0,00	0,00	0	0,00	0,00	0,00	0,00
F 34	<b>Finanzmittelüberschuss / Finanzmittelfehlbetrag des Teilhaushalts</b>		<b>402.698,18</b>	<b>0,00</b>	<b>248.030</b>	<b>449.759,19</b>	<b>201.729,19</b>	<b>0,00</b>	<b>47.061,01</b>

# **Bilanz**

zum 31.12.2024

## Bilanz der Ortsgemeinde Dannenfels zum 31.12.2024

Aktiva					Passiva				
	Verweis auf Anhang	31.12.2023	31.12.2024	Veränderung		Verweis auf Anhang	31.12.2023	31.12.2024	Veränderung
<b>1. Anlagevermögen</b>		<b>8.370.138,15</b>	<b>8.163.959,34</b>	<b>-206.178,81</b>	<b>1. Eigenkapital</b>	4,4	<b>958.531,48</b>	<b>3.026.913,62</b>	<b>2.068.382,14</b>
1.1 <b>Immaterielle Vermögensgegenstände</b>	4.1.1	<b>15.995,33</b>	<b>14.068,45</b>	<b>-1.926,88</b>	1.1 Kapitalrücklage	4.4.1	<b>859.519,30</b>	<b>2.645.683,24</b>	<b>1.786.163,94</b>
1.1.1 Gewerbl. Schutzrechte u. ähnl. Rechte u. Werte sowie Lizenzen an solchen Rechten u. Werten		9.450,00	9.450,00	0,00	1.2 Sonstige Rücklagen		<b>0,00</b>	<b>0,00</b>	<b>0,00</b>
1.1.2 Geleistete Zuwendungen		466,67	366,67	-100,00	1.3 Jahresüberschuss / Jahresfehlbetrag	4.4.2	<b>99.012,18</b>	<b>381.230,38</b>	<b>282.218,20</b>
1.1.3 Gezahlte Investitionszuschüsse		6.078,66	4.251,78	-1.826,88	1.4 Nicht durch Eigenkapital gedeckter Fehlbetrag		<b>0,00</b>	<b>0,00</b>	<b>0,00</b>
1.1.4 Geschäfts- oder Firmenwert		0,00	0,00	0,00					
1.1.5 Anzahlungen auf immaterielle Vermögensgegenstände		0,00	0,00	0,00	<b>2. Sonderposten</b>	4,5	<b>3.911.410,47</b>	<b>3.795.092,74</b>	<b>-116.317,73</b>
1.2 <b>Sachanlagen</b>	4.1.2	<b>8.354.142,82</b>	<b>8.149.890,89</b>	<b>-204.251,93</b>	2.1 Sonderposten für Belastungen aus dem kommunalen Finanzausgleich	4.5.1	<b>0,00</b>	<b>0,00</b>	<b>0,00</b>
1.2.1 Wald, Forsten		708.448,60	708.448,60	0,00	2.2 Sonderposten zum Anlagevermögen	4.5.2	<b>3.889.793,20</b>	<b>3.769.423,68</b>	<b>-120.369,52</b>
1.2.2 Sonstige unbebaute Grundstücke und grundstücksgleiche Rechte		133.412,29	128.720,12	-4.692,17	2.2.1 Sonderposten aus Zuwendungen		2.663.090,99	2.582.742,27	-80.348,72
1.2.3 Bebaute Grundstücke und grundstücksgleiche Rechte		4.373.102,91	4.280.262,95	-92.839,96	2.2.2 Sonderposten aus Beiträgen und ähnlichen Entgelten		1.226.702,21	1.186.681,41	-40.020,80
1.2.4 Infrastrukturvermögen		2.948.101,18	2.838.419,66	-109.681,52	2.2.3 Sonderposten aus Anzahlungen für Anlagevermögen		0,00	0,00	0,00
1.2.5 Bauten auf fremden Grund und Boden		0,00	0,00	0,00	2.3 Sonderposten für den Gebührenaussgleich	4.5.3	<b>9.266,69</b>	<b>14.054,35</b>	<b>4.787,66</b>
1.2.6 Kunstgegenstände, Denkmäler		11.849,85	10.938,33	-911,52	2.4 Sonderposten mit Rücklageanteil		<b>0,00</b>	<b>0,00</b>	<b>0,00</b>
1.2.7 Maschinen, technische Anlagen, Fahrzeuge		59.754,96	76.411,14	16.656,18	2.5 Sonderposten aus Grabnutzungsentgelten	4.5.4	<b>0,00</b>	<b>0,00</b>	<b>0,00</b>
1.2.8 Betriebs- und Geschäftsausstattung		119.473,03	106.690,09	-12.782,94	2.6 Sonderposten aus Anzahlungen für Grabnutzungsentgelte		<b>0,00</b>	<b>0,00</b>	<b>0,00</b>
1.2.9 Pflanzen und Tiere		0,00	0,00	0,00	2.7 Sonstige Sonderposten	4.5.5	<b>12.350,58</b>	<b>11.614,71</b>	<b>-735,87</b>
1.2.10 Geleistete Anzahlungen, Anlagen im Bau		0,00	0,00	0,00	<b>3. Rückstellungen</b>	4,6	<b>81.200,35</b>	<b>67.852,95</b>	<b>-13.347,40</b>
1.3 <b>Finanzanlagen</b>		<b>0,00</b>	<b>0,00</b>	<b>0,00</b>	3.1 Rückstellungen für Pensionen und ähnliche Verpflichtungen		<b>44.117,00</b>	<b>46.625,00</b>	<b>2.508,00</b>
1.3.1 Anteile an verbundenen Unternehmen		0,00	0,00	0,00	3.2 Steuerrückstellungen		<b>0,00</b>	<b>0,00</b>	<b>0,00</b>
1.3.2 Ausleihungen an verbundene Unternehmen		0,00	0,00	0,00	3.3 Rückstellungen für latente Steuern		<b>0,00</b>	<b>0,00</b>	<b>0,00</b>
1.3.3 Beteiligungen		0,00	0,00	0,00	3.4 Sonstige Rückstellungen		<b>37.083,35</b>	<b>21.227,95</b>	<b>-15.855,40</b>
1.3.4 Ausleihungen an Unternehmen, mit Beteiligungsverhältnis		0,00	0,00	0,00	<b>4. Verbindlichkeiten</b>	4,7	<b>3.613.831,67</b>	<b>1.472.037,23</b>	<b>-2.141.794,44</b>
1.3.5 Sondervermögen, Zweckverbände, Anstalten des öffentl. Rechts, rechtsfähige kommunale Stiftungen		0,00	0,00	0,00	4.1 Anleihen		<b>0,00</b>	<b>0,00</b>	<b>0,00</b>
1.3.6 Ausleihungen an Sondervermögen, Zweckverbände, Anstalten des öffentlichen Rechts, rechtsfähige kommunale Stiftungen		0,00	0,00	0,00	4.2 Verbindlichkeiten aus Kreditaufnahmen	4.7.1	<b>1.269.500,00</b>	<b>1.170.000,00</b>	<b>-99.500,00</b>
1.3.7 Sonstige Wertpapiere des Anlagevermögens		0,00	0,00	0,00	4.2.1 Verbindlichkeiten aus Kreditaufnahmen für Investitionen		1.269.500,00	1.170.000,00	-99.500,00
1.3.8 Sonstige Ausleihungen		0,00	0,00	0,00	4.2.2 Verbindlichkeiten aus Kreditaufnahmen zur Liquiditätssicherung		0,00	0,00	0,00
<b>2. Umlaufvermögen</b>		<b>195.465,71</b>	<b>197.468,92</b>	<b>2.003,21</b>	4.3 Verbindlichk. aus Vorgängen, die Kreditaufn. wirtschaftl. gleichkommen		<b>0,00</b>	<b>0,00</b>	<b>0,00</b>
2.1 <b>Vorräte</b>	4.2.1	<b>0,00</b>	<b>0,00</b>	<b>0,00</b>	4.4 Erhaltene Anzahlungen auf Bestellungen		<b>0,00</b>	<b>0,00</b>	<b>0,00</b>
2.1.1 Roh-, Hilfs- und Betriebsstoffe		0,00	0,00	0,00	4.5 Verbindlichkeiten aus Lieferungen und Leistungen	4.7.2	<b>46.148,88</b>	<b>14.885,04</b>	<b>-31.263,84</b>
2.1.2 Unfertige Erzeugnisse, unfertige Leistungen		0,00	0,00	0,00	4.6 Verbindlichkeiten aus Transferleistungen		<b>0,00</b>	<b>0,00</b>	<b>0,00</b>
2.1.3 Fertige Erzeugnisse, fertige Leistungen und Waren		0,00	0,00	0,00	4.7 Verbindlichkeiten gegenüber verbundenen Unternehmen		<b>0,00</b>	<b>0,00</b>	<b>0,00</b>
2.1.4 Geleistete Anzahlungen auf Vorräte		0,00	0,00	0,00	4.8 Verbindlichkeiten ggü Unternehmen, mit Beteiligungsverhältnis		<b>0,00</b>	<b>0,00</b>	<b>0,00</b>
2.2 <b>Forderungen und sonstige Vermögensgegenstände</b>	4.2.2	<b>195.465,71</b>	<b>197.468,92</b>	<b>2.003,21</b>	4.9 VB ggü Sonderverm., Zweckverb., Anstalt. d öff Rechts, rechtsf. komm. Stiftungen		<b>163,53</b>	<b>419,23</b>	<b>255,70</b>
2.2.1 Öffentl.-rechtl. Forderungen, Forderungen aus Transferleistungen	4.2.3	<b>189.263,97</b>	<b>182.054,98</b>	<b>-7.208,99</b>	4.10 Verbindlichkeiten gegenüber dem sonstigen öffentlichen Bereich	4.7.3	<b>2.274.434,39</b>	<b>261.150,36</b>	<b>-2.013.284,03</b>
2.2.2 Privatrechtliche Forderungen aus Lieferungen und Leistungen	4.2.4	<b>6.073,34</b>	<b>9.281,91</b>	<b>3.208,57</b>	4.11 Sonstige Verbindlichkeiten	4.7.4	<b>23.584,87</b>	<b>25.582,60</b>	<b>1.997,73</b>
2.2.3 Forderungen gegen verbundene Unternehmen		0,00	0,00	0,00	<b>5. Rechnungsabgrenzungsposten</b>	4,8	<b>1.826,87</b>	<b>986,55</b>	<b>-840,32</b>
2.2.4 Forderungen gegen Unternehmen, mit Beteiligungsverhältnis		0,00	0,00	0,00					
2.2.5 Forderungen gegen Sondervermögen, Zweckverbände, Anstalten des öffentlichen Rechts, rechtsfähige kommunale Stiftungen	4.2.5	<b>63,40</b>	<b>3.653,80</b>	<b>3.590,40</b>					
2.2.6 Forderungen gegen den sonstigen öffentlichen Bereich	4.2.6	<b>0,00</b>	<b>2.381,42</b>	<b>2.381,42</b>					
2.2.7 Sonstige Vermögensgegenstände		<b>65,00</b>	<b>96,81</b>	<b>31,81</b>					
2.3 <b>Wertpapiere des Umlaufvermögens</b>		<b>0,00</b>	<b>0,00</b>	<b>0,00</b>					
2.3.1 Anteile an verbundenen Unternehmen		0,00	0,00	0,00					
2.3.2 Sonstige Wertpapiere des Umlaufvermögens		0,00	0,00	0,00					
2.4 <b>Kassenbestand, Bundesbankguthaben, Guthaben bei der Europäischen Zentralbank, Guthaben bei Kreditinstituten und Schecks</b>	4.2.7	<b>0,00</b>	<b>0,00</b>	<b>0,00</b>					
<b>3. Ausgleichsposten für latente Steuern</b>		<b>0,00</b>	<b>0,00</b>	<b>0,00</b>					
<b>4. Rechnungsabgrenzungsposten</b>	4,3	<b>1.196,98</b>	<b>1.454,83</b>	<b>257,85</b>					
4.1 Disagio		0,00	0,00	0,00					
4.2 Sonstige Rechnungsabgrenzungsposten		1.196,98	1.454,83	257,85					
<b>5. Nicht durch Eigenkapital gedeckter Fehlbetrag</b>		<b>0,00</b>	<b>0,00</b>	<b>0,00</b>					
<b>Summe: Aktiva</b>		<b>8.566.800,84</b>	<b>8.362.883,09</b>	<b>-203.917,75</b>	<b>Summe: Passiva</b>		<b>8.566.800,84</b>	<b>8.362.883,09</b>	<b>-203.917,75</b>

## Bilanz in Staffelform

# Ortsgemeinde Dannenfels

Nr.	Name	Stand 31.12.2024
	<b>Aktiva</b>	
<b>1.</b>	<b>Anlagevermögen</b>	<b>8.163.959,34</b>
<b>1.1</b>	<b>Immaterielle Vermögensgegenstände</b>	<b>14.068,45</b>
<b>1.1.1</b>	<b>Gewerbliche Schutzrechte und ähnliche Rechte und Werte ...</b>	<b>9.450,00</b>
011500	sonstige Rechte und Werte	9.450,00
<b>1.1.2</b>	<b>Geleistete Zuwendungen</b>	<b>366,67</b>
012100	Geleistete Zuwendungen mit Zweckbindung	366,67
<b>1.1.3</b>	<b>Gezahlte Investitionskostenzuschüsse</b>	<b>4.251,78</b>
013100	Gezahlte Investitionskostenzuschüsse als Nutzungsberechtigter	4.251,78
<b>1.1.5</b>	<b>Anzahlungen auf immaterielle Vermögensgegenstände</b>	<b>0,00</b>
019100	Anzahlungen auf immaterielle Vermögensgegenstände	0,00
<b>1.2</b>	<b>Sachanlagen</b>	<b>8.149.890,89</b>
<b>1.2.1</b>	<b>Wald, Forsten</b>	<b>708.448,60</b>
021500	Gemeindewald / Stadtwald	708.448,60
<b>1.2.2</b>	<b>Sonstige unbebaute Grundstücke und grundstücksgleiche Rechte</b>	<b>128.720,12</b>
022200	Parkanlagen	66.890,10
022900	Sonstige Grünflächen	11.863,00
023100	Ackerland	7.185,12
023900	Sonstige landwirtschaftliche Flächen	21.337,91
024100	Ökoflächen, Ausgleichsflächen	14.033,99
026100	Flüsse und Bäche	2.483,00
029900	Sonstige unbebaute Grundstücke	4.927,00
<b>1.2.3</b>	<b>Bebaute Grundstücke und grundstücksgleiche Rechte</b>	<b>4.280.262,95</b>
031200	Mehrfamilienhäuser	128.672,80
032100	Kindertagesstätten	912.462,92
035400	Sportplätze	1.881,37
039100	Gemeinschafts-, Bürgerhäuser, Stadthallen	2.246.559,09
039200	Friedhofsgebäude, Leichenhallen	26.937,14
039800	Bauhof	117.988,24
039990	Sonstige bebaute Grundstücke	845.761,39

<b>1.2.4</b>	<b>Infrastrukturvermögen</b>	<b>2.838.419,66</b>
041500	Stützbauwerke	4.436,30
048200	Straßen	2.519.171,36
048310	Fußwege	63.649,72
048340	Landwirtschaftliche Wege	124.013,80
048360	Forstwirtschaftliche Wege	8.567,00
048390	Sonstige Wege	15.766,02
048410	Parkplätze	84.792,37
048700	Straßenbeleuchtung	1.493,89
049310	Bahnhöfe, Buswartehallen, Sonstige Wartehallen	12.828,43
049600	Spring-, Trink- und Zierbrunnen	3.700,77
<b>1.2.6</b>	<b>Kunstgegenstände, Denkmäler</b>	<b>10.938,33</b>
061900	Sonstige Kunstgegenstände	10.938,33
<b>1.2.7</b>	<b>Maschinen, technische Anlagen, Fahrzeuge</b>	<b>76.411,14</b>
071500	Sonderfahrzeuge	42.863,99
071800	Zusatzgeräte für Fahrzeuge	1.660,92
072900	Sonstige Maschinen und technische Anlagen	20.569,57
073100	Betriebsvorrichtungen	11.316,66
<b>1.2.8</b>	<b>Betriebs- und Geschäftsausstattung</b>	<b>106.690,09</b>
082900	Sonst Betriebs- und Geschäftsausstattung	106.690,09
<b>1.2.10</b>	<b>Geleistete Anzahlungen, Anlagen im Bau</b>	<b>0,00</b>
096100	Anlagen im Bau	0,00
<b>2.</b>	<b>Umlaufvermögen</b>	<b>197.468,92</b>
<b>2.1</b>	<b>Vorräte</b>	<b>0,00</b>
<b>2.1.3</b>	<b>Fertige Erzeugnisse, fertige Leistungen und Waren</b>	<b>0,00</b>
143300	Bauplätze (erschlossen)	0,00
<b>2.2</b>	<b>Forderungen und sonstige Vermögensgegenstände</b>	<b>197.468,92</b>
<b>2.2.1</b>	<b>Öffentl.-rechtl. Forderungen, Forderungen aus Transferleistungen</b>	<b>182.054,98</b>
151500	Gebührenforderungen gegen den privaten Bereich	570,00
151900	Gebührenforderungen gegen übrige Bereiche	299,94
152500	Beitragsforderungen gegen den privaten Bereich	1.598,15
152900	Beitragsforderungen gegen übrige Bereiche	1.341,62
153400	Steuerforderungen gegen den öffentlichen Bereich	14.305,04
153500	Steuerforderungen gegen den privaten Bereich	201,26

153900	Steuerforderungen gegen übrige Bereiche	1.398,88
154400	Forderungen aus Transferleistungen gegen den öffentlichen Bereich	150.000,00
154430	Forderungen aus Transferleistungen gegen Gemeinden und Gemeindeverbände	-2.662,01
155430	Sonst. öff.-rechtl. Forderungen gegen Gemeinden und Gemeindeverbände	687,45
155500	Sonst. öff.-rechtl. Forderungen gegen den privaten Bereich	10.000,00
155900	Sonst. öff.-rechtl. Forderungen gegen übrige Bereiche	2.048,22
155998	Negative Ford./VB (2.2.1)	2.745,65
211100	Pauschalwertberichtigungen auf Forderungen	-479,22
<b>2.2.2</b>	<b>Privatrechtliche Forderungen aus Lieferungen und Leistungen</b>	<b>9.281,91</b>
165500	Forderungen aus LUL gegen den sonstigen privaten Bereich	0,00
165900	Forderungen aus LUL gegen übrige Bereiche	7.419,27
169998	Negative Ford./VB (2.2.2)	1.862,64
<b>2.2.5</b>	<b>Forderungen gegen Sondervermögen, Zweckverbände, ...</b>	<b>3.653,80</b>
163100	Forderungen aus LUL gegen Eigenbetriebe	0,00
173998	Negative Ford./VB (2.2.5)	3.653,80
<b>2.2.6</b>	<b>Forderungen gegen den sonstigen öffentlichen Bereich</b>	<b>2.381,42</b>
164300	Forderungen aus LUL gegen Gemeinden und Gemeindeverbände	0,00
174998	Negative Ford./VB (2.2.6)	2.381,42
<b>2.2.7</b>	<b>Sonstige Vermögensgegenstände</b>	<b>96,81</b>
176390	Sonstige Forderungen gegen den sonstigen inländischen Bereich	96,81
179200	ungeklärte Zahlungsvorgänge (Niederschlagungen)	1.155,84
179898	Negative Ford./VB (2.2.7)	0,00
212101	Einzelwertberichtigungen auf Niederschlagungen	-1.155,84
<b>4.</b>	<b>Rechnungsabgrenzungsposten</b>	<b>1.454,83</b>
<b>4.2</b>	<b>Sonstige Rechnungsabgrenzungsposten</b>	<b>1.454,83</b>
195100	Aktive Rechnungsabgrenzungsposten	1.454,83
<b>Summe Aktiva</b>		<b>8.362.883,09</b>

<b>Passiva</b>			
<b>1.</b>	<b>Eigenkapital</b>		<b>3.026.913,62</b>
<b>1.1</b>	<b>Kapitalrücklage</b>		<b>2.645.683,24</b>
	201100	Kapitalrücklage	2.645.683,24
<b>1.3</b>	<b>Jahresüberschuss / Jahresfehlbetrag</b>		<b>381.230,38</b>
	203300	Jahresüberschuss / Jahresfehlbetrag	381.230,38
<b>1.4</b>	<b>Nicht durch Eigenkapital gedeckter Fehlbetrag</b>		<b>0,00</b>
	204400	Nicht durch Eigenkapital gedeckter Fehlbetrag	0,00
<b>2.</b>	<b>Sonderposten</b>		<b>3.795.092,74</b>
<b>2.2</b>	<b>Sonderposten zum Anlagevermögen</b>		<b>3.769.423,68</b>
<b>2.2.1</b>	<b>Sonderposten aus Zuwendungen</b>		<b>2.582.742,27</b>
	231300	Sopo aus Zuwendungen von Sondervermögen	1.710,50
	231400	Sopo aus Zuwendungen vom öffentlichen Bereich	2.403.285,31
	231500	Sopo aus Zuwendungen vom privaten Bereich	177.746,46
<b>2.2.2</b>	<b>Sonderposten aus Beiträgen und ähnlichen Entgelten</b>		<b>1.186.681,41</b>
	232500	Sopo aus Beiträgen vom privaten Bereich	1.186.681,41
<b>2.2.3</b>	<b>Sonderposten aus Anzahlungen für Anlagevermögen</b>		<b>0,00</b>
	233100	Anzahlungen auf Sonderposten aus Zuwendungen	0,00
	233200	Anzahlungen auf Sonderposten aus Beiträgen und ähnlichen Entgelten	0,00
<b>2.3</b>	<b>Sonderposten für den Gebührenaussgleich</b>		<b>14.054,35</b>
	234100	Sopo Feldwege	14.054,35
<b>2.5</b>	<b>Sonderposten aus Grabnutzungsentgelten</b>		<b>0,00</b>
	236100	Sopo für Grabnutzungsentgelte	0,00
<b>2.7</b>	<b>Sonstige Sonderposten</b>		<b>11.614,71</b>
	239900	Sopo Sonstige	11.614,71
<b>3.</b>	<b>Rückstellungen</b>		<b>67.852,95</b>
<b>3.1</b>	<b>Rückstellungen für Pensionen und ähnliche Verpflichtungen</b>		<b>46.625,00</b>
	243100	Beschäftigte	0,00
	243200	Versorgungsempfänger	46.625,00
<b>3.4</b>	<b>Sonstige Rückstellungen</b>		<b>21.227,95</b>
	291100	Urlaubsrückstellungen	13.223,17
	292100	Zeitguthabenrückstellungen	8.004,78

<b>4.</b>	<b>Verbindlichkeiten</b>	<b>1.472.037,23</b>
<b>4.2</b>	<b>Verbindlichkeiten aus Kreditaufnahmen</b>	<b>1.170.000,00</b>
<b>4.2.1</b>	<b>Verbindlichkeiten aus Kreditaufnahmen für Investitionen</b>	<b>1.170.000,00</b>
315104	Volksbank Dannenfels	661.000,00
315144	Hypovereinsbank Dannenfels	0,00
315204	Sparkasse Dannenfels	509.000,00
<b>4.5</b>	<b>Verbindlichkeiten aus Lieferungen und Leistungen</b>	<b>14.885,04</b>
355100	Verbindlichkeiten aus Lieferungen und Leistungen ggü privaten Unternehmen	9.369,80
355998	Negative Ford./VB (4.5)	1.862,64
359100	Verbindlichkeiten aus Lieferungen und Leistungen ggü übrigen Bereichen	3.652,60
<b>4.6</b>	<b>Verbindlichkeiten aus Transferleistungen</b>	<b>0,00</b>
369100	Verbindlichkeiten gegenüber übrigen inländischen Bereichen	0,00
<b>4.9</b>	<b>Verbindlichkeiten ggü Sondervermögen, Zweckverbänden ...</b>	<b>419,23</b>
353100	Verbindlichkeiten aus LUL gegenüber Eigenbetrieben	-3.234,57
373100	Sonstige Verbindlichkeiten gegenüber Eigenbetrieben	0,00
373998	Negative Ford./VB (4.9)	3.653,80
<b>4.10</b>	<b>Verbindlichkeiten ggü dem sonstigen öffentlichen Bereich</b>	<b>261.150,36</b>
354300	Verbindlichkeiten gegenüber Gemeinden und Gemeindeverbänden	-24,00
354800	Verbindlichkeiten gegenüber sonstigen öffentlichen Sonderrechnungen	0,00
364200	Verbindlichkeiten aus Transferleistungen gegenüber dem Land	-2.357,42
374200	Sonstige Verbindlichkeiten gegenüber dem Land	0,00
374310	Verbindlichkeiten OG's an VG	259.195,54
374900	Sonstige Verbindlichkeiten gegenüber dem sonstigen öffentlichen Bereich	1.954,82
374998	Negative Ford./VB (4.10)	2.381,42
<b>4.11</b>	<b>Sonstige Verbindlichkeiten</b>	<b>25.582,60</b>
376300	Sonstige Verbindlichkeiten	200,00
379110	Überzahlungen	98,07
379120	Verwahrgelder Jagdpacht	15.346,01
379200	Kautionen	7.192,87
379898	Negative Ford./VB (4.11)	2.745,65
<b>5.</b>	<b>Rechnungsabgrenzungsposten</b>	<b>986,55</b>
399100	Passive Rechnungsabgrenzungsposten	986,55
<b>Summe Passiva</b>		<b>8.362.883,09</b>

### 1. **Rechtsgrundlagen**

Der **Anhang** zum Jahresabschluss **zum 31. Dezember 2024** der **Ortsgemeinde Dannenfels** wurde unter Beachtung des § 108 Abs. 2 Nr. 5 GemO der §§ 33 Nr. 5; 35 Abs. 2 und Abs. 6; 40 Abs. 2; 43; 44 Abs. 3 und Abs. 4; 45 Abs. 3 und Abs. 4; 46 Abs. 2 und Abs. 3; 47 Abs. 2; 48 GemHVO erstellt.

### 2. **Gliederung des Jahresabschlusses**

Die Gliederungsvorschrift der GemHVO fanden für die Ergebnisrechnung, die Finanzrechnung und die Bilanz uneingeschränkt Beachtung.

### 3. **Abweichungen von den bisher angewandten Bilanzierungs- und Bewertungsmethoden**

Die Bilanzierungs- und Bewertungsmethoden sind gegenüber dem Haushaltsvorjahr unverändert.

### 4. **Einzelne Posten der Bilanz**

Die hier gemachten Angaben entsprechen den gesetzlichen Vorschriften und der für die Verbandsgemeinde Kirchheimbolanden gültigen Dienstordnung (Dienstanweisungen etc.).

#### 4.1 **Anlagevermögen**

##### 4.1.1 **Immaterielle Vermögensgegenstände**

Die immateriellen Vermögensgegenstände wurden zum Bilanzstichtag durch eine Buchinventur erfasst. Sie sind in der Anlagenübersicht einzeln nachgewiesen. Zu Beginn des Haushaltsjahres betrug der Stand der immateriellen Vermögensgegenstände 15.995,33 €. Aufgrund der planmäßigen Abschreibungen (- 1.926,88 €) verringert sich dieser Betrag zum Bilanzstichtag 31.12.2024 auf 14.068,45 €.

Der Restbuchwert am 31.12.2024 setzt sich wie folgt zusammen:

	Stand 01.01.2024	Zugang/Abgang 2024	Abschreibungen 2024	Stand 31.12.2024
1.1.1 Eingetragene Dienstbarkeiten an fremden Grundstücken	9.450,00 €			9.450,00 €
1.1.2 Zuschuss an TUS Dannenfels für Ballfangzaun (2008)	466,67 €		100,00 €	366,67 €
1.1.3 Inv.kostenpauschalen für Straßenoberflächenentwässerung	4.703,66 €		451,88 €	4.251,78 €
1.1.3 Inv.kostenzuschuss für DSL-Versorgung (2014)	1.375,00 €		1.375,00 €	0,00 €
Gesamt:	15.995,33 €	0,00 €	1.926,88 €	14.068,45 €

#### 4.1.2 Sachanlagevermögen

Das Sachanlagevermögen wurde zum Bilanzstichtag durch eine Buchinventur erfasst. Es wurde in der Anlagenübersicht einzeln nachgewiesen. Gegenüber dem Stand aus dem Vorjahr (8.354.142,82 € zum 31.12.2023) verringert sich das Sachanlagevermögen um insgesamt 204.251,93 € auf nunmehr 8.149.890,89 € zum 31.12.2024.

Bei nachfolgenden Bilanzpositionen sind **direkte Zugänge und Abgänge** zu verzeichnen:

1.2.7	Maschinen, technische Anlagen, Fahrzeuge	-22.407,73 €	-22.407,73 €	Verkauf Unimog Mercedes Benz U90 (AN0027633 / Fuhrpark)
1.2.8	Betriebs- und Geschäftsausstattung	-2.249,00 €	-5.224,00 €	Anlagenabgang defekte Geschirrspülmaschine (AN0035050 / Haus Linn, Fremdenverkehr)
			2.975,00 €	Erwerb Gewerbespülmaschine Hoonved CE 60 (AN0040928 / Haus Linn, Fremdenverkehr)
1.2.10	Geleistete Anzahlungen, Anlagen im Bau	21.850,24 €	21.850,24 €	Herstellung Ladeinfrastruktur für Elektrofahrzeuge (AN0040920 / E-Ladesäulen an der Halle)
	<b>Zugänge und Abgänge zusammen:</b>	<b>-2.806,49 €</b>		

Weiterhin ergeben sich durch die **Aktivierung verschiedener Anlagen im Bau** folgende Zugänge:

1.2.7	Maschinen, technische Anlagen, Fahrzeuge	21.850,24 €	21.850,24 €	ChargePoint E-Ladestation Turnhalle (AN0041324 / Mehrzweckhallen )
	<b>Aktivierungen zusammen:</b>	<b>21.850,24 €</b>		
	zusammen:	<b><u>19.043,75 €</u></b>		

Von diesen 19.043,75 € sind die planmäßigen und außerplanmäßigen Abschreibungen und die Aktivierungs- und Umbuchungen abzusetzen:

Abschreibungen:	-229.077,17 €	Planmäßige Abschreibungen
Aufgelaufene Abschreibungen:	27.631,73 €	22.407,73 € entstanden im Zusammenhang mit dem Verkauf des Unimog (AN0027633 / Fuhrpark) 5.224,00 € entstanden im Zusammenhang mit dem Anlagenabgang der defekten Geschirrpülmaschine (AN0035050 / Haus Linn, Fremdenverkehr)
Aktivierungsbuchungen:	-21.850,24 €	Umbuchungen von 1.2.10 Anlagen im Bau auf 1.2.7 Maschinen, technische Anlagen, Fahrzeuge
<b>= Veränderungen Sachanlagevermögen</b>	<b><u><u>-204.251,93 €</u></u></b>	

## 4.2 Umlaufvermögen

### 4.2.1 Vorräte

Die Vorräte (Bauplätze) sind zum Bilanzstichtag durch Buchinventur erfasst.

Im Jahr 2021 konnten die letzten vier Bauplätze aus dem Neubaugebiet "Bangertsäcker" veräußert werden. Die Ortsgemeinde verfügt deshalb derzeit nicht über Vorratsvermögen. Mittelfristig soll Bauerwartungsland angekauft und ein neues Baugebiet erschlossen werden.

### 4.2.2 Forderungen und sonstige Vermögensgegenstände

Die Forderungen und sonstigen Vermögensgegenstände wurden durch eine Buchinventur zum Bilanzstichtag nachgewiesen. Hierzu können die Bestandsnachweise aus den Nebenbuchhaltungen herangezogen werden. Forderungen und sonstige Vermögensgegenstände wurden grundsätzlich mit dem Nennwert angesetzt.

Die in der Bilanz zum 31.12.2024 ausgewiesenen offenen Forderungen betragen insgesamt:

**197.468,92 €**

2.2.1	Öffentlich-rechtliche Forderungen, Forderungen aus Transferleistungen	182.054,98 €
2.2.2	Privatrechtliche Forderungen aus Lieferungen und Leistungen	9.281,91 €
2.2.5	Forderungen gegen Sondervermögen, Zweckverbände etc.	3.653,80 €
2.2.6	Forderungen den den sonstigen öffentlichen Bereich	2.381,42 €
2.2.7	Sonstige Forderungen	96,81 €

Eventuelle Differenzen zur Offenen-Posten-Liste Forderungen ergeben sich daraus, dass in dieser Liste auch negative Forderungen als Rückstände ausgewiesen werden (z. B. Rückzahlungen aus Abrechnung von Mietnebenabgaben und Konzessionsabgaben) bzw. negative Verbindlichkeiten (= Forderungen) und Niederschlagungen nicht enthalten sind. Auch Wertberichtigungen auf Forderungen werden dort nicht berücksichtigt.

### Wertberichtigungen auf Forderungen

Gem. § 33 Abs. 1 Nr. 3 GemHVO sind auch die Forderungen vorsichtig zu bewerten. Erkenntnisse über Risiken und Verluste sind im Jahresabschluss zu berücksichtigen. Die Wertberichtigungen aufgrund derartiger Informationen sind nach den Grundsätzen ordnungsgemäßer Buchführung zeitnah zu buchen. Sie sind bei den Forderungen durch Einzel- oder Pauschalwertberichtigungen vorzunehmen (siehe Anlage 2 zur Dienstordnung unter Punkt 7.5 der Dienstanweisung Rechnungswesen).

Ab dem Jahr 2016 werden alle niedergeschlagenen Forderungen (Konto 179200) zu 100 % wertberichtigt (= Einzelwertberichtigung).

**Am Ende des Jahres 2024 waren für die Ortsgemeinde Dannenfels 1.155,84 € an Niederschlagungen zu verzeichnen. Es handelt sich hierbei um rückständige Kostenersätze für Mittagessen in der Kindertagesstätte. Folglich wurden 1.155,84 € einzelwertberichtigt (Konto 565510).**

Weiterhin wurde eine pauschale Wertberichtigung für das allgemeine Ausfallrisiko werthaltiger Forderungen vorgenommen. Hierdurch werden Risiken berücksichtigt, welche zum Abschlussstichtag zwar noch nicht bekannt sind, aber nach der Erfahrung mit einer gewissen Wahrscheinlichkeit eintreten werden. Die verbliebenen Forderungen werden pauschal mit 1 % wertberichtigt (= Pauschalwertberichtigung). Ausgenommen sind hier Forderungen aus Zuwendung und ähnlichen Forderungen. **Im aufgelaufenen Jahr wurden Forderungen in Höhe von 479,22 € pauschalwertberichtigt (Konto 565520).**

#### 4.2.3 Öffentlich-rechtliche Forderungen, Forderungen aus Transferleistungen

Bei dem relativ hohen Betrag an öffentlich-rechtlichen Forderungen handelt es sich größtenteils um noch ausstehende Landeszuweisungen für Baumaßnahmen in der Kindertagesstätte (150.000 €). Weiterhin stehen noch größere Beträge aus Ausbaubeiträgen für die Oberstraße (rd. 2.700 €), Fremdenverkehrsabgaben (10.000 €), Gemeindeanteile an der Einkommensteuer (rd. 12.000 €) und Ausgleichsleistungen nach § 28 LFAG (rd. 2.000 €) offen.

#### 4.2.4 Privatrechtliche Forderungen aus Lieferung und Leistung

Die rückständigen privatrechtlichen Forderungen aus Lieferung und Leistung resultieren größtenteils aus rückständigen Mieten, Pachten, Abrechnungen für Mietnebenkosten und Gutschriften aus Stromkostenabrechnungen in der Turnhalle.

#### **4.2.5 Forderungen gegen Sondervermögen, Zweckverbände etc.**

Hierbei handelt es sich um die Rückzahlung von zuviel gezahlten Abgaben aus Abwasserabrechnungen.

#### **4.2.6 Forderungen gegen den sonstigen öffentlichen Bereich**

Hierbei handelt es sich größtenteils um die Rückerstattung zuviel gezahlter Gewerbesteuerumlage.

#### **4.2.7 Liquide Mittel**

Die Kassengeschäfte der Ortsgemeinde Dannenfels werden im Rahmen der Einheitskasse von der Verbandsgemeindekasse Kirchheimbolanden wahrgenommen.

#### **4.3 Aktiver Rechnungsabgrenzungsposten**

Es bestehen aktive Rechnungsabgrenzungsposten in Höhe von 1.454,83 €. Diese setzen sich aus Beamtengehältern und Ehrensoldzahlungen für Januar 2025 zusammen, die bereits im Dezember 2024 ausgezahlt wurden.

#### 4.4 Eigenkapital

Das Eigenkapital wurde zum Nennwert angesetzt und spiegelt den Saldo zwischen der Aktivseite der Bilanz abzüglich der Sonderposten, Rückstellungen, Verbindlichkeiten und Rechnungsabgrenzungsposten wider. In der nachfolgenden Tabelle wird die Entwicklung des Eigenkapitals seit Einführung der Doppik dargestellt:

Bilanz zum	Bilanzsumme	Differenz zum Vorjahr	Eigenkapital	Eigenkapitalquote
01.01.2009	7.086.486,38 €		1.840.578,90 €	25,97%
31.12.2009	7.040.408,27 €	-46.078,11 €	1.797.440,77 €	25,53%
31.12.2010	6.884.493,99 €	-155.914,28 €	2.121.797,82 €	30,82%
31.12.2011	6.700.205,42 €	-184.288,57 €	1.932.321,67 €	28,84%
31.12.2012	6.507.342,40 €	-192.863,02 €	1.764.820,83 €	27,12%
31.12.2013	6.525.160,20 €	17.817,80 €	1.663.014,22 €	25,49%
31.12.2014	6.403.851,14 €	-121.309,06 €	1.531.481,92 €	23,92%
31.12.2015	6.354.870,58 €	-48.980,56 €	1.320.504,29 €	20,78%
31.12.2016	7.342.770,24 €	987.899,66 €	1.007.556,38 €	13,72%
31.12.2017	7.235.058,43 €	-107.711,81 €	878.683,22 €	12,14%
31.12.2018	8.200.235,12 €	965.176,69 €	1.071.441,35 €	13,07%
31.12.2019	8.612.164,89 €	411.929,77 €	1.012.885,73 €	11,76%
31.12.2020	9.002.966,31 €	390.801,42 €	1.140.719,94 €	12,67%
31.12.2021	8.949.266,27 €	-53.700,04 €	925.047,18 €	10,34%
31.12.2022	8.715.181,36 €	-234.084,91 €	859.519,30 €	9,86%
31.12.2023	8.566.800,84 €	-148.380,52 €	958.531,48 €	11,19%
31.12.2024	8.362.883,09 €	-203.917,75 €	3.026.913,62 €	36,19%

##### 4.4.1 Kapitalrücklage

Zum Bilanzstichtag **31.12.2024** beträgt die **Kapitalrücklage 2.645.683,24 €**. Sie ist gegenüber dem Vorjahr (2023: 859.519,30 €) um 1.786.163,94 € höher. Aufgrund Änderung der Gemeindehaushaltsverordnung (GemHVO) vom 07.12.2016 ist ein Jahresüberschuss bzw. Jahresfehlbetrag auf neue Rechnung vorzutragen. Der Ausweis erfolgt unter dem Posten Jahresüberschuss/Jahresfehlbetrag. Im Jahresabschluss des Haushaltsfolgejahres ist eine Verrechnung mit der Kapitalrücklage vorzunehmen (§ 18 Abs. 3 GemHVO). Hieraus ergibt sich, dass die Kapitalrücklage um den Jahresüberschuss aus 2023 von 99.012,18 € erhöht wird. Weiterhin erhielt die Gemeinde Dannenfels aus dem Landesprogramm "Partnerschaft zur Entschuldung der Kommunen in Rheinland-Pfalz" (PEK-RP) insgesamt 1.808.909 € zum Abbau von Liquiditätskrediten. Von diesem Betrag wurden 1.687.151,76 € direkt mit der Kapitalrücklage verrechnet. Der Restbetrag wurde als Tilgungshilfe (121.757,24 €) gewährt und verbessert somit das Ergebnis in 2024.

#### 4.4.2 Jahresüberschuss / Jahresfehlbetrag

##### Der Jahresüberschuss für 2024 beträgt lt. Ergebnisrechnung 381.230,38 €

Darin enthalten sind allerdings 121.757,24 € Tilgungshilfe aus dem Landesprogramm "Partnerschaft zur Entschuldung der Kommunen in Rheinland-Pfalz" (PEK-RP). Der bereinigte Jahresüberschuss für das Jahr 2024 beträgt somit 259.473,14 €

Gegenüber dem Vorjahr bedeutet dies eine Verbesserung um über 160.000 € (2023: Jahresüberschuss 99.012,18 €).

Weitere Angaben zur Ergebnisrechnung können dem Rechenschaftsbericht entnommen werden.

#### 4.5 Sonderposten

Die Sonderposten wurden mit den ursprünglichen Zuführungsbeträgen abzüglich der bis zum Bilanzstichtag vorzunehmenden Auflösungen angesetzt.

##### 4.5.1 Sonderposten für Belastungen aus dem kommunalen Finanzausgleich

Es wurden keine Sonderposten für Belastungen aus dem kommunalen Finanzausgleich gebildet.

##### 4.5.2 Sonderposten zum Anlagevermögen

Die Entwicklung der Sonderposten zum Anlagevermögen ist der nachfolgenden Übersicht zu entnehmen.

Die in der Bilanz zum 31.12.2024 ausgewiesenen **Sonderposten zum Anlagevermögen** betrag insgesamt:

**3.769.423,68 €**

Dieser Betrag setzt sich wie folgt zusammen:

<b>2.2.1</b>	<b>Sonderposten zum Anlagevermögen aus Zuwendungen - Stand 31.12.2023</b>	2.663.090,99 €
2.2.1	Planmäßige Auflösung 2024 auf Sopo aus Zuwendungen	-84.098,72 €
2.2.1	Zuschreibung 2024 /	0,00 €
2.2.1	Passivierung 2024 / Bundeszuweisung für Ladeinfrastruktur / Turnhalle (AN0041348)	3.750,00 €
	<b>2.2.1 Gesamtbetrag</b>	<b>2.582.742,27 €</b>
<b>2.2.2</b>	<b>Sonderposten zum Anlagevermögen aus Beiträge und ähnl. Entgelten - Stand 31.12.2023</b>	1.226.702,21 €
2.2.2	Planmäßige Auflösung 2024 auf Sopo aus Beiträgen und ähnlichen Entgelten	-61.991,27 €
2.2.2	Umbuchungen 2024 / SOPO WKB Ausbau Gemeindestraßen (Erdverkabelung, AN0041054)	21.970,47 €
	<b>2.2.2 Gesamtbetrag</b>	<b>1.186.681,41 €</b>

<b>2.2.3</b>	<b>Sonderposten zum Anlagevermögen aus Anzahlungen für Anlagevermögen - Stand 31.12.2023</b>	0,00 €
2.2.3	Zuschreibung 2024 / Bundeszuweisung für Ladeinfrastruktur / Turnhalle (AN0041158)	3.750,00 €
2.2.3	Passivierung 2024 / Bundeszuweisung für E-Lade-Säulen an der Turnhalle (AN0041158)	-3.750,00 €
	<b>2.2.3 Gesamtbetrag</b>	<b>0,00 €</b>

#### 4.5.3 Sonderposten für den Gebührenaussgleich

Ausgewiesen ist hier die sogenannte Feldwegeunterhaltungsrücklage in Höhe von 14.054,35 €. Im Haushaltsjahr 2024 entstand im Feldwegeetat (Produkt 5.5.5.90) insgesamt ein Überschuss in Höhe von 4.787,66 €, der am Jahresende dem Sonderposten "Feldwege" zugeschrieben wurde (AN0039268).

#### 4.5.4 Sonderposten aus Grabnutzungsentgelten

Die Sonderposten aus Grabnutzungsentgelten wurden aufgrund einer Gesetzesänderung zum 31.12.2023 vollständig ausgebucht. Ab dem Jahr 2024 erfolgt die Verbuchung von Grabnutzungsentgelten ausschließlich im ordentlichen Haushalt unter Buchungsstelle 5.5.3.10.432242 Friedhof Dannenfels bzw. 5.5.3.14.432242 Friedhof -alt-.

#### 4.5.5 Sonstige Sonderposten

Die Veränderungen bei den sonstigen Sonderposten resultieren allein aus der Verbuchung der planmäßigen Auflösungen (-735,87 €). Insgesamt werden zum 31.12.2024 Sonstige Sonderposten in Höhe von 11.614,71 € ausgewiesen.

	Stand zum 01.01.2024	Veränderungen 2024		Stand zum 31.12.2024
		Zugang / Abgang	Auflösungen	
Landespfleg. Ausgleichsmaßnahme / NBG "Krumme Äcker" (AN0030063)	901,12 €		11,66 €	<b>889,46 €</b>
Landespfleg. Ausgleichsmaßnahme / Pflanzung "Bangertsäcker" (AN0038848)	5.421,35 €		542,14 €	<b>4.879,21 €</b>
Landespfleg. Ausgleichsmaßnahme / Fahrweg "Bangertsäcker" (AN0038849)	910,35 €		182,07 €	<b>728,28 €</b>
Landespfleg. Ausgleichsmaßnahme / TF aus Grundstück Pl.Nr. 2571 für NBG "Bangertsäcker" (AN0038850)	1.476,76 €	keine Auflösung, da Grundstück		<b>1.476,76 €</b>
Landespfleg. Ausgleichsmaßnahme / TF aus Grundstück Pl.Nr. 2575 für NBG "Bangertsäcker" (AN0038851)	3.641,00 €	keine Auflösung, da Grundstück		<b>3.641,00 €</b>
	12.350,58 €		735,87 €	<b>11.614,71 €</b>

#### 4.6 Rückstellungen

Hier werden die Rückstellungen für Pensionen und ähnliche Verpflichtungen ausgewiesen. Diese setzen sich wie folgt zusammen bzw. zeigen folgende Entwicklung:

	Stand 01.01.2024	Zuführung 2024	Auflösung 2024	Stand 31.12.2024
3.1 Pensionsrückstellungen für aktive und passive Ehrenbeamte	32.138,00 €		32.138,00 €	<b>0,00 €</b>
3.1 Pensionsrückstellungen für Ehrensoldempfänger	11.979,00 €	34.646,00 €		<b>46.625,00 €</b>
3.4 Urlaubsrückstellungen für Bedienstete	26.805,56 €		13.582,39 €	<b>13.223,17 €</b>
3.4 Überstundenrückstellungen für Bedienstete	10.277,79 €		2.273,01 €	<b>8.004,78 €</b>
Gesamt:	81.200,35 €	34.646,00 €	47.993,40 €	<b>67.852,95 €</b>

Die Berechnung der Rückstellungsbeträge erfolgt durch die Kommunale Versorgungskasse der Pfälzischen Pensionsanstalt nach den maßgeblichen Berechnungsgrundlagen.

#### 4.7 Verbindlichkeiten

Die Verbindlichkeiten wurden zum Rückzahlungsbetrag durch eine Buchinventur zum Bilanzstichtag angesetzt. Hierzu können die Bestandsnachweise aus den Nebenbuchhaltungen herangezogen werden.

<b>Verbindlichkeiten (VB) insgesamt zum 31.12.2024</b>			<b>1.472.037,23 €</b>	Lt. Übersichten	Lt. OP-Listen	negative Verbindlichkeiten	negative Forderungen
4.2.1	VB aus Kreditaufnahmen für Investitionen	1.170.000,00 €	1.170.000,00 €				
4.5	VB aus Lieferungen und Leistungen	14.885,04 €		13.022,40 €	1.862,64 €		
4.6	VB aus Transferleistungen	0,00 €					
4.9	VB ggü Sondervermögen, Zweckverbände etc.	419,23 €		-3.234,57 €	3.653,80 €		
4.10	VB ggü dem sonst. öffentlichen Bereich	261.150,36 €	259.195,54 €	-426,60 €	2.381,42 €		
4.11	Sonstige Verbindlichkeiten	25.582,60 €	22.538,88 €	298,07 €			2.745,65 €
				1.451.734,42 €	9.659,30 €	7.897,86 €	2.745,65 €

##### 4.7.1 Verbindlichkeiten aus Kreditaufnahmen für Investitionen

Im Jahr 2024 musste kein neues Darlehen zur Finanzierung von Investitionsmaßnahmen aufgenommen werden.

Unter Berücksichtigung der ordentlichen (90.000 €) und der außerordentlichen Schuldentilgung (9.500 €) verringern sich die Investitionsdarlehen auf insgesamt 1.170.000 € zum 31.12.2024 (Vorjahr: 1.269.500 €)

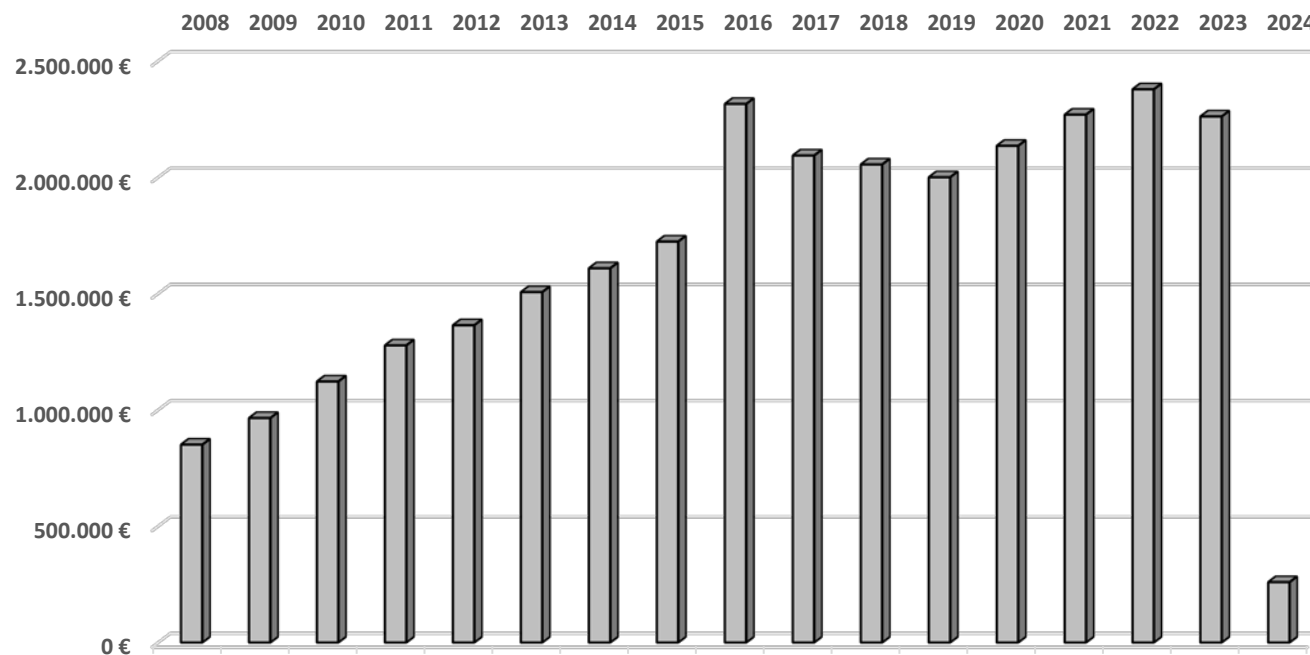
#### 4.7.2 Verbindlichkeiten aus Lieferungen und Leistungen

Bei den zum 31.12.2024 ausgewiesenen offenen Posten in Höhe von insgesamt 14.885,04 € handelt es sich um verspätet eingegangene Rechnungen in verschiedenen Bereichen, welche Anfang des Jahres 2025 bezahlt wurden.

#### 4.7.3 Verbindlichkeiten gegenüber dem sonstigen öffentlichen Bereich

Die Verbindlichkeiten gegenüber dem sonstigen öffentlichen Bereich vermindern sich gegenüber dem Vorjahr um über 2 Mio. € auf jetzt 261.150,36 €. Aufgrund des positiven Rechnungsergebnisses im Finanzhaushalt (+ 314.663,40 €) und der Schuldübernahme im Rahmen des PEK-RP (1.687.151,76 €) reduzieren sich die Verbindlichkeiten an die Verbandsgemeinde aus Krediten zur Liquiditätssicherung zum 31.12.2024 um 2.001.815,16 € von 2.261.010,70 € auf 259.195,54 €.

#### Entwicklung der Verbindlichkeiten an die VG



Jahr	€
2008	850.431,39
2009	964.795,77
2010	1.121.910,15
2011	1.277.076,13
2012	1.363.777,67
2013	1.506.170,55
2014	1.608.631,81
2015	1.723.281,28
2016	2.315.055,31
2017	2.093.501,64
2018	2.054.898,83
2019	2.000.048,01
2020	2.135.018,15
2021	2.269.100,77
2022	2.378.005,14
2023	2.261.010,70
2024	259.195,54

#### **4.7.4 Sonstige Verbindlichkeiten**

Die sonstigen Verbindlichkeiten setzen sich aus offenen Rechnungen (2.945,65 €), Überzahlungen (98,07 €), Mietkautionen (1.458,89 €), Pachtkautionen (5.733,98 €) und Verwahrgeldern "Jagdpacht" (15.346,01 €) zusammen.

#### **4.8 Passiver Rechnungsabgrenzungsposten**

Es bestehen passive Rechnungsabgrenzungsposten in Höhe von 986,55 €

Diese setzen sich aus im Voraus gezahlten Steuern, Feldwegebeiträgen, Mieten und Wiederkehrenden Ausbaubeiträgen zusammen (Überzahlungen). Die Bewertung erfolgte mit dem Nominalwert der Einzahlungen des Haushaltsjahres oder der Haushaltsvorjahre, die Haushaltsfolgejahre betreffen.

#### **5. Anlagen zum Anhang**

- 5.1 Übersicht über die Grundstücke mit eingeschränkter Nutzung gem. § 48 Abs. 2 Nr. 7 GemHVO
- 5.2 Übersicht über eingeräumte Rechte an fremden Grundstücken (entgeltlich/unentgeltlich)
- 5.3 Übersicht über altlastenverdächtige Grundstücke gem. § 48 Abs. 2 Nr. 8 GemHVO
- 5.4 Übersicht über die Ratsmitglieder gem. § 48 Abs. 2 Nr. 23 GemHVO

## 5.1 Grundstücke mit eingeschränkter Nutzung

Pl.Nr.	Lage	Nutzungen	Größe (m²)	Rechte	Anlage-Nr.	
105/2	Oberstraße	Parkplatz	70	Geh- und Fahrrecht Eig. Pl.-Nr. 104/5	AN0007476	
249/1	Bennhauser Straße	Hof-u.Gebäudefläche (Bauhof)	262	Geh- und Fahrrecht f.Obstmarkt D`fels	AN0007450	
896/35	Oberstraße	Gemeindestraße	373	Leitungsrecht Pfalzwerke AG Baulast zu Gunsten Eig. Pl.-Nr. 896/31	AN0007430	
1044/7	Bennhauser Straße	Parkplatz	232	Geh- und Fahrrecht Herr Bolander ohne Eintrag Leitungsrecht Pfalzwerke AG	AN0007475	
1164/1	Bennhauser Straße	Verschiedene	5.213	Leitungsrecht Pfalzwerke AG	AN0007458	
1684/5	Bastenhauser Straße	Verschiedene	2.185	Wegerecht der VG Kirchheimbolanden	AN0007473	
1686	Bastenhauser Straße	Verschiedene	5.510	Geh- und Fahrrecht zu Gunster der Eigentümer der Pl.-Nrn. 1685, 1689, 1690, 1691 1691/2, 1727	AN0007469	
1694/5	Talacker	Verschiedene	4.522	Wasserleitungsrecht zu Gunsten der Eigentümer der Pl.-Nrn. 1699 und 912	AN0007474	NV 06.02.2024 neu Pl.Nr. 1694/6+7
1694/6	Talacker	Verschiedene	1.153	Wasserleitungsrecht zu Gunsten der Eigentümer der Pl.-Nrn. 1699/2+3 und 912/1	AN0041110	Neuvermessung
1694/7	Talacker	Verschiedene	3.369	Wasserleitungsrecht zu Gunsten der Eigentümer der Pl.-Nrn. 1699/2+3 und 912/1	AN0041111	Neuvermessung
1743/39	Am alten Sportplatz	Gemeindestraße	1.430	Leitungsrecht Pfalzwerke AG	AN0007410	
1743/40	An der Bastenhauser Straße	Gemeindestraße	660	Leitungsrecht Pfalzwerke AG	AN0007418	
2428/3	Gehauener Stein	Wirtschaftsweg (Waldweg)	5.440	Leitungsrecht Pfalzwerke AG	AN0038887	
2428/4	Gehauener Stein	Wirtschaftsweg (Waldweg)	16	Leitungsrecht Pfalzwerke AG	AN0038888	
2445/22	Geißberg	Waldfläche	8.647	Grunddienstbarkeit (Abwasserleitungsrecht) für Eigentümer Pl.-Nr. 2445/16	AN0007304	NV 06.02.2024 neu Pl.Nr. 2445/27+28
2445/27	Geißberg	Waldfläche	2.755	Grunddienstbarkeit (Abwasserleitungsrecht) für Eigentümer Pl.-Nr. 2445/16	AN0041204	Neuvermessung
2445/28	Geißberg	Waldfläche	5.892	Grunddienstbarkeit (Abwasserleitungsrecht) für Eigentümer Pl.-Nr. 2445/16	AN0041205	Neuvermessung
2445/23	Geißberg	Waldfläche	30.352	Grunddienstbarkeit (Abwasserleitungsrecht) für Eigentümer Pl.-Nr. 2445/16	AN0007302	NV 06.02.2024 neu Pl.Nr. 2445/31+32
2445/31	Geißberg	Waldfläche	14.178	Grunddienstbarkeit (Abwasserleitungsrecht) für Eigentümer Pl.-Nr. 2445/16	AN0041206	Neuvermessung
2445/32	Geißberg	Waldfläche	16.174	Grunddienstbarkeit (Abwasserleitungsrecht) für Eigentümer Pl.-Nr. 2445/16	AN0041207	Neuvermessung
2448/5	Lindendelle	Verschiedene	118.501	Leitungsrecht Pfalzwerke AG	AN0007323	
2571	Im Winkel	Verschiedene	8.284	Geh- und Fahrrecht zu Gunsten des Eigentümers Pl.-Nrn. 2570 und 2572	AN0007320	

2575	Bangertsäcker	Verschiedene	4.551	Geh- und Fahrrecht zu Gunsten des Eigentümers Pl.-Nrn. 2573/2574	AN0007334
2605	An der Albisheimer Hohl	Ackerland	7.035	Grunddienstbarkeit für Pfalzwerke AG	AN0007258
2663/1	Pfädchenstück	Wirtschaftsweg	549	Vorkaufsrecht für das Land Bayern (1936)	AN0007378
2671/1	Stockwiesen	Wirtschaftsweg	4.324	Grunddienstbarkeit für Pfalzwerke AG	AN0007384
2774/33	Bangert	Wirtschaftsweg	1.958	Vorkaufsrecht für das Land Bayern (1936)	AN0007350
2910	Heidesheimer Wald	Wirtschaftsweg	1.472	Vorkaufsrecht für das Land Bayern (1936)	AN0007368
2913/1	Fautstück	Wirtschaftsweg	7.695	Vorkaufsrecht für das Land Bayern (1936)	AN0007360
2926/1	Heidesheimer Wald	Wirtschaftsweg	4.269	Vorkaufsrecht für das Land Bayern (1936)	AN0007370
2942/1	Dörrbach	Gewässer 3. Ordnung	7.160	Grunddienstbarkeit, Geh- und Fahrrecht Pl.Nr. 2940 u. 2941	AN0007286
2987/1	Schafäcker	Grünland	97	Beschränkt persönliche Dienstbarkeit Südwestfunk	AN0007278
3062/1	Hüttental	Wirtschaftsweg	4.883	Grunddienstbarkeit für Pfalzwerke AG	AN0007372
3122/1	Hüttental	Wirtschaftsweg	6.263	Grunddienstbarkeit für Pfalzwerke AG Grunddienstbarkeit für die Eigentümer der Pl.-Nrn. 1699 und 912	AN0007373
3162/33	Bauwald	Wirtschaftsweg	4.243	2 Grunddienstbarkeiten zu Gunsten der Eigentümer Pl.-Nrn. 1699 und 912 Grunddienstbarkeit für Pfalzwerke AG	AN0007351
3214/1	Eschbach	Wirtschaftsweg	3.134	Grunddienstbarkeit für Pfalzwerke AG	AN0007358
3223/2	Neuäcker	Wirtschaftsweg	7.009	Wasserleitungsrecht zu Gunsten der Eigentümer der Pl.-Nrn. 1699 und 912, Vorkaufsrecht für das Land Bayern (1936)	AN0007375
3231/1	Riedenwald	Wirtschaftsweg	779	Vorkaufsrecht für das Land Bayern (1936)	AN0007380
3300/33	Auf der Höhe	Wirtschaftsweg	5.707	Grunddienstbarkeit für Pfalzwerke AG	AN0007349
3340	Schatzgrube	Parkplatz	1.049	Vorkaufsrecht für das Land Bayern (1936)	AN0007478
2868/6	In den Langwiesen (Gemarkung Bolanden)	Grünland	7.010	Abwasserleitungsrecht Bund Geh- und Fahrrecht für Eig. Pl.-Nr. 2868/8	AN0007487

## 5.2 Eingeräumte Rechte an fremden Grundstücken (entgeltlich/unentgeltlich)

Gde.	Anlagennummer	Pl.Nr.	Lage	Nutzungen	Änderung
04	AN0037850	22	Oberstraße	Verfügungsgebot gemäß § 52 Abs. 3 Flurbereinigungsgesetz	
04	AN0037859	39/3	Oberstraße	Verfügungsgebot gemäß § 52 Abs. 3 Flurbereinigungsgesetz	
04	AN0037860	40/2	Oberstraße	Verfügungsgebot gemäß § 52 Abs. 3 Flurbereinigungsgesetz	
04	AN0037871	64	Oberstraße	Verfügungsgebot gemäß § 52 Abs. 3 Flurbereinigungsgesetz	
04	AN0037862	66/1	Oberstraße	Verfügungsgebot gemäß § 52 Abs. 3 Flurbereinigungsgesetz	
04	AN0037865	70	Oberstraße	Verfügungsgebot gemäß § 52 Abs. 3 Flurbereinigungsgesetz	
04	AN0037864	72	Oberstraße	Verfügungsgebot gemäß § 52 Abs. 3 Flurbereinigungsgesetz	
04	AN0037839	83/3	Oberstraße	Verfügungsgebot gemäß § 52 Abs. 3 Flurbereinigungsgesetz	
04	AN0037843	84/1	Oberstraße	Verfügungsgebot gemäß § 52 Abs. 3 Flurbereinigungsgesetz	
04	AN0037842	85	Oberstraße	Verfügungsgebot gemäß § 52 Abs. 3 Flurbereinigungsgesetz	
04	AN0039535	854	Oberstraße	Verfügungsgebot gemäß § 52 Abs. 3 Flurbereinigungsgesetz	
04	AN0037872	862	Oberstraße	Verfügungsgebot gemäß § 52 Abs. 3 Flurbereinigungsgesetz	
04	AN0037849	862/4	Oberstraße	Verfügungsgebot gemäß § 52 Abs. 3 Flurbereinigungsgesetz	
04	AN0037844	864	Oberstraße	Verfügungsgebot gemäß § 52 Abs. 3 Flurbereinigungsgesetz	
04	AN0037858	865	Oberstraße	Verfügungsgebot gemäß § 52 Abs. 3 Flurbereinigungsgesetz	
04	AN0037846	894	Oberstraße	Verfügungsgebot gemäß § 52 Abs. 3 Flurbereinigungsgesetz	
04	AN0037840	881/1, TF	Löwenburgstraße	Verfügungsgebot gemäß § 52 Abs. 3 Flurbereinigungsgesetz	
04	AN0037857	881/1, TF	Löwenburgstraße	Verfügungsgebot gemäß § 52 Abs. 3 Flurbereinigungsgesetz	
04	AN0037845	885/3	Oberstraße	Verfügungsgebot gemäß § 52 Abs. 3 Flurbereinigungsgesetz	
04	AN0038756	888	Oberstraße	Verfügungsgebot gemäß § 52 Abs. 3 Flurbereinigungsgesetz	
04	AN0037867	888/1	Oberstraße	Verfügungsgebot gemäß § 52 Abs. 3 Flurbereinigungsgesetz	
04	AN0037856	890/2	Oberstraße	Verfügungsgebot gemäß § 52 Abs. 3 Flurbereinigungsgesetz	
04	AN0037866	891/2	Oberstraße	Verfügungsgebot gemäß § 52 Abs. 3 Flurbereinigungsgesetz	
04	AN0037855	893/1	Oberstraße	Verfügungsgebot gemäß § 52 Abs. 3 Flurbereinigungsgesetz	
04	AN0037869	896/11	Löwenburgstraße	Verfügungsgebot gemäß § 52 Abs. 3 Flurbereinigungsgesetz	
04	AN0037848	896/13	Löwenburgstraße	Verfügungsgebot gemäß § 52 Abs. 3 Flurbereinigungsgesetz	
04	AN0037841	896/16	Löwenburgstraße	Verfügungsgebot gemäß § 52 Abs. 3 Flurbereinigungsgesetz	
04	AN0037851	896/25	Oberstraße	Verfügungsgebot gemäß § 52 Abs. 3 Flurbereinigungsgesetz	
04	AN0037854	897	Oberstraße	Verfügungsgebot gemäß § 52 Abs. 3 Flurbereinigungsgesetz	
04	AN0037873	897/2	Oberstraße	Verfügungsgebot gemäß § 52 Abs. 3 Flurbereinigungsgesetz	
04	AN0037847	897/3	Oberstraße	Verfügungsgebot gemäß § 52 Abs. 3 Flurbereinigungsgesetz	
04	AN0037863	901/2	Oberstraße	Verfügungsgebot gemäß § 52 Abs. 3 Flurbereinigungsgesetz	
04	AN0037861	902/3	Oberstraße	Verfügungsgebot gemäß § 52 Abs. 3 Flurbereinigungsgesetz	
04	AN0037870	901/5	Oberstraße	Verfügungsgebot gemäß § 52 Abs. 3 Flurbereinigungsgesetz	
04	AN0037852	902/5	Oberstraße	Verfügungsgebot gemäß § 52 Abs. 3 Flurbereinigungsgesetz	
04	AN0037868	2441/13	Löwenburgstraße	Verfügungsgebot gemäß § 52 Abs. 3 Flurbereinigungsgesetz	

## 5.3 Altlastenverdächtige Grundstücke

Pl.Nr.	Größe (m²)	Lage	Abgelagerte Abfallarten
758	4.400	Steinkaut und Elsässer	Bauschutt und Erdaushub
2448/5	118.501	Lindendelle (Sportplatz)	Bauschutt und Erdaushub

**Da kein Verdacht auf Mitablagerung von sonstigen Abfällen besteht, ist die Bildung einer Rückstellung nicht erforderlich.**

## 5.4 Mitglieder des Gemeinderates der Ortsgemeinde Dannenfels

(§ 48 Absatz. 2 Nr. 23 GemHVO)

<b>Wahlperiode</b>	<b><u>2019 – 2024</u></b>	<b><u>2024 - 2029</u></b>
Ortsbürgermeister/in	Huy Ernst-Ludwig	Gaß Katharina
Erster Beigeordneter Beigeordneter	Hauenstein Michael Müller Thomas	Hauenstein Michael Kraut Joachim
Ratsmitglieder	Aguilar Mark (ab 09/2020) Brüggemann Herbert Heckmann Matthias Höbel Erika Hofmeister Herbert (bis 07/2019) Hofmeister Wolfgang Littig Sandra (ab 08/2019) Regier Roland (bis 08/2020) Ruppert Rüdiger Schäfer Norbert Schwab Harald Thur Andreas	Gintz Wilhelm-Friedrich Henninger Claudia Höbel Erika Kellermann Sylvia Christina Klein Finn Könen Rita Littig Sandra Müller David Ruppert Rüdiger Siebecker Ramona

# Ortsgemeinde Dannenfels



Haushaltsjahr

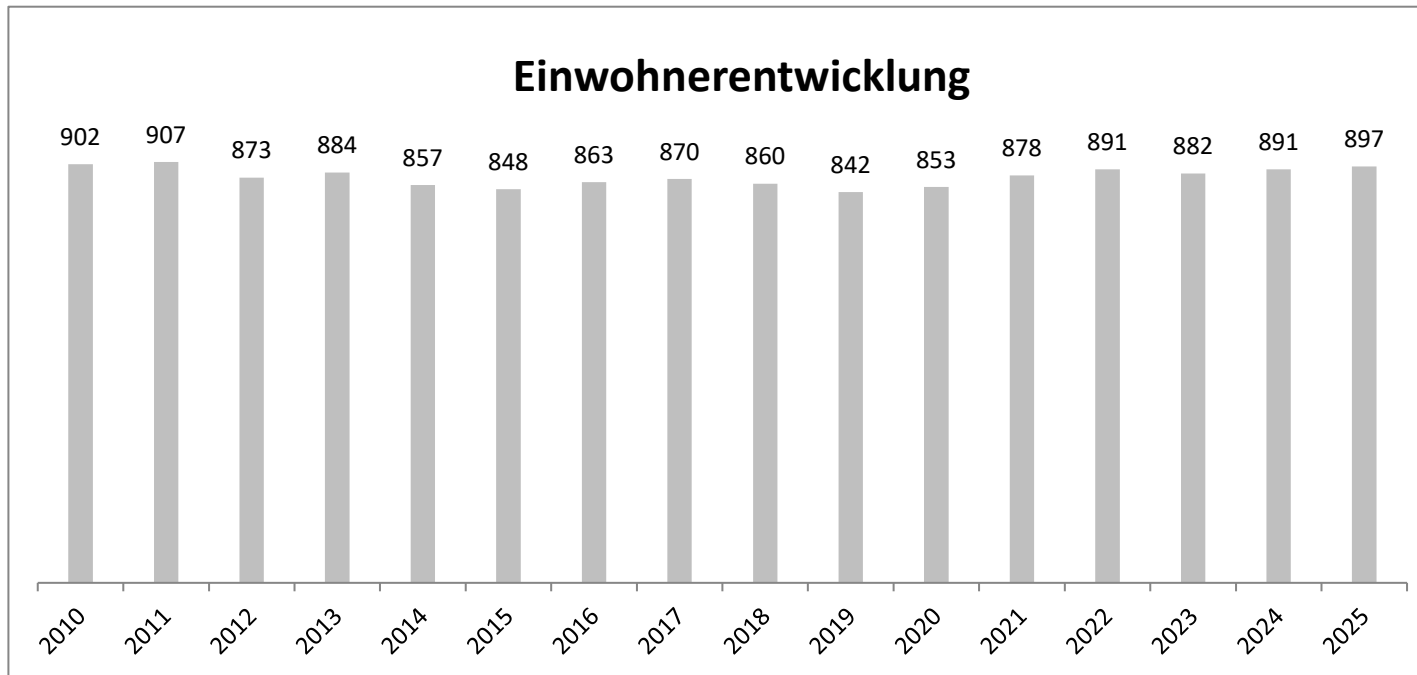
# 2024

# RECHENSCHAFTSBERICHT

gem. § 49 GemHVO

## 1. Allgemeines

Ortsbürgermeisterin: Katharina Gaß  
Erster Beigeordneter: Michael Hauenstein  
Beigeordneter: Joachim Kraut  
Einwohner zum 30.06.2025: 897  
Gemarkungsgröße: 1.578 ha



Jahr	Einwohner zum 30.06.
2010	902
2011	907
2012	873
2013	884
2014	857
2015	848
2016	863
2017	870
2018	860
2019	842
2020	853
2021	878
2022	891
2023	882
2024	891
2025	897

## 2. Rechtsgrundlagen

Der Rechenschaftsbericht der **Ortsgemeinde Dannenfels** zum **31.12.2024** wurde unter Beachtung des § 108 GemO in Verbindung mit § 49 GemHVO erstellt. Im Rechenschaftsbericht wird der Verlauf der Haushaltswirtschaft und die Lage der Gemeinde dargestellt, sodass ein den tatsächlichen Verhältnissen entsprechendes Bild vermittelt werden kann. Dazu wird ein Überblick über die wichtigsten Ergebnisse des Jahresabschlusses und Rechenschaft über die Haushaltswirtschaft im abgelaufenen Haushaltsjahr gegeben.

### 3. Partnerschaft zur Entschuldung der Kommunen (PEK-RP)

Das Land Rheinland-Pfalz hat mit dem neuen kommunalen Finanzausgleich vom November 2022 auch das Programm „Partnerschaft zur Entschuldung der Kommunen in Rheinland-Pfalz“ (PEK-RP) aufgelegt. Ziel dieses Programmes ist die Teilentschuldung besonders mit Liquiditätskrediten belasteter Kommunen. Hierfür stellt das Land 3 Mrd. Euro zur Verfügung. Mithilfe dieser Teilentschuldung erhalten die Gemeinden die Möglichkeit und zugleich die Verpflichtung die verbleibenden Liquiditätskredite selbstständig zurückzuführen. Gleichzeitig soll mit der einhergehenden Änderung des Landesfinanzausgleichsgesetzes (LFAG) ein erneuter Anstieg der Liquiditätskreditverschuldung verhindert werden. Die Kommunen werden darüber hinaus durch Verschärfung des Gemeindehaushaltsrechts verpflichtet, die verbleibenden Liquiditätskredite innerhalb von 30 Jahren zu tilgen.

Die Entschuldung der Gemeinden erfolgt vorrangig in Form der Schuldenübernahme derjenigen Kreditverträge, welche die Verbandsgemeinde im Rahmen der Einheitskasse für die Gemeinden aufgenommen hat.

Die Datengrundlage für das Programm PEK-RP bilden statistische Daten, konkret die amtliche Schulden- und die Finanzvermögensstatistik. Maßgeblich ist der Bestand der kommunalen Liquiditätskredite zum 31.12.2020 abzüglich evtl. Verbesserungen der Finanzlage zum 31.12.2021.

**Der Gemeinderat Dannenfels hat am 10.04.2024 beschlossen am Programm "Partnerschaft zur Entschuldung der Kommunen in Rheinland-Pfalz (PEK-RP) teilzunehmen. Durch den Teilnahmebeschluss entfallen die Finanzhilfen in Höhe von jährlich 32.021 € aus dem bisherigen Programm "Kommunaler Entschuldungsfonds (KEF-RP)" für die Jahre 2024 bis 2026.**

**Der für das neue Landesprogramm PEK-RP errechnete Teilnahmebetrag für Dannenfels betrug 2.145.926,00 € Hiervon wurde lt. Bewilligungsbescheid vom 07.05.2024 ein Betrag in Höhe von 1.808.909 € durch das Land übernommen. 1.687.151,76 € wurden direkt mit der Kapitalrücklage verrechnet, der Restbetrag in Höhe von 121.757,24 € wurde als Tilgungshilfe ausgezahlt und verbessert somit indirekt das Jahresergebnis 2024.**

#### Bereinigte Beträge der Ergebnisrechnung und Finanzrechnung für das Jahr 2024

	Erträge lt. JR 2024	abzüglich Tilgungshilfe	Erträge bereinigt 2024	Aufwendung lt. JR 2024	Jahresergebnis 2024 bereinigt E 23
<b>Ergebnisrechnung 2024</b>	2.357.832,80 €	121.757,24 €	2.236.075,56 €	1.976.602,42 €	<b>259.473,14 €</b>
	ordentl. Einzahlungen lt. JR 2024	abzüglich Tilgungshilfe	ordentl. Einzahlungen bereinigt 2024	ordentl. Auszahlungen lt. JR 2024	Jahresergebnis 2024 bereinigt F 23
<b>Finanzrechnung 2024</b>	2.130.986,45 €	121.757,24 €	2.009.229,21 €	1.742.508,70 €	<b>266.720,51 €</b>

#### 4. Gegenüberstellung Haushaltsplan und Rechnung 2024

	Planansätze (inkl. Nachträge)	Rechnungs- ergebnis	Abweichungen
<b>1. im Ergebnishaushalt</b>			
der Gesamtbetrag der Erträge auf	1.923.630,00 €	<b>2.357.832,80 €</b>	434.202,80 €
der Gesamtbetrag der Aufwendungen auf	2.094.560,00 €	<b>1.976.602,42 €</b>	-117.957,58 €
Jahresüberschuss / Jahresfehlbetrag	-170.930,00 €	<b>381.230,38 €</b>	552.160,38 €
<b>2. im Finanzhaushalt</b>			
die ordentlichen Einzahlungen auf	1.772.490,00 €	<b>2.130.986,45 €</b>	358.496,45 €
die ordentlichen Auszahlungen auf	1.865.990,00 €	<b>1.742.508,70 €</b>	-123.481,30 €
der Saldo der ordentlichen Ein- und Auszahlungen auf	-93.500,00 €	<b>388.477,75 €</b>	481.977,75 €
die außerordentlichen Einzahlungen auf	0,00 €	<b>0,00 €</b>	0,00 €
die außerordentlichen Auszahlungen auf	0,00 €	<b>0,00 €</b>	0,00 €
der Saldo der außerordentlichen Ein- und Auszahlungen auf	0,00 €	<b>0,00 €</b>	0,00 €
die Einzahlungen aus Investitionstätigkeit	22.000,00 €	<b>47.018,03 €</b>	25.018,03 €
die Auszahlungen aus Investitionstätigkeit	0,00 €	<b>24.825,24 €</b>	24.825,24 €
der Saldo der Ein- und Auszahlungen aus Investitionstätigkeit auf	22.000,00 €	<b>22.192,79 €</b>	192,79 €
die Einzahlungen aus der Aufnahme von Investitionskrediten	0,00 €	<b>0,00 €</b>	0,00 €
die Auszahlungen aus der Tilgung von Investitionskrediten	112.500,00 €	<b>99.500,00 €</b>	-13.000,00 €
der Saldo der Ein- und Auszahlungen aus Investitionskrediten auf	-112.500,00 €	<b>-99.500,00 €</b>	13.000,00 €
die Einzahlungen aus durchlaufenden Geldern auf	0,00 €	<b>6.604,85 €</b>	6.604,85 €
die Auszahlungen aus durchlaufenden Geldern auf	0,00 €	<b>3.111,99 €</b>	3.111,99 €
der Saldo der Ein- und Auszahlungen aus durchlfd. Geldern auf	0,00 €	<b>3.492,86 €</b>	3.492,86 €
der Gesamtbetrag der Einzahlungen auf	1.794.490,00 €	<b>2.184.609,33 €</b>	390.119,33 €
der Gesamtbetrag der Auszahlungen auf	1.978.490,00 €	<b>1.869.945,93 €</b>	-108.544,07 €
Veränderung Ford./VB ggü VG aus Krediten zur Liquiditätssicherung	-184.000,00 €	<b>314.663,40 €</b>	498.663,40 €

## 5. Planabweichungen in der Ergebnisrechnung

	Gesamt-Ansatz 2024	Rechnungsergebnis 2024		Abweichungen	
		in €	in %		
<b>Erträge</b>					
5.1	Steuern und ähnliche Abgaben	925.960,00 €	1.023.812,39 €	43,42%	97.852,39 €
5.2	Zuwendungen, allgemeine Umlagen und sonst. Transferleistungen	758.110,00 €	979.733,00 €	41,55%	221.623,00 €
5.3	Erträge der sozialen Sicherung	0,00 €	0,00 €	0,00%	0,00 €
5.4	Öffentlich-rechtliche Leistungsentgelte	106.270,00 €	120.185,13 €	5,10%	13.915,13 €
5.5	Privatrechtliche Leistungsentgelte	49.740,00 €	57.138,70 €	2,42%	7.398,70 €
5.6	Kostenerstattungen und Kostenumlagen	41.000,00 €	77.973,34 €	3,31%	36.973,34 €
5.7	Sonstige laufende Erträge	42.550,00 €	92.837,24 €	3,94%	50.287,24 €
5.8	Zinserträge und sonstige Finanzerträge	0,00 €	153,00 €	0,01%	153,00 €
5.9	Außerordentliche Erträge	0,00 €	6.000,00 €	0,25%	6.000,00 €
	<b>Summe Erträge</b>	<b>1.923.630,00 €</b>	<b>2.357.832,80 €</b>	<b>100,00%</b>	<b>434.202,80 €</b>
<b>Aufwendungen</b>					
5.10	Personal- und Versorgungsaufwendungen	779.570,00 €	641.908,13 €	32,47%	-137.661,87 €
5.11	Aufwendungen für Sach- und Dienstleistungen	265.330,00 €	268.015,60 €	13,56%	2.685,60 €
5.12	Bilanzielle Abschreibungen	225.070,00 €	231.004,05 €	11,69%	5.934,05 €
5.13	Zuwendungen, Umlagen und sonstige Transferaufwendungen	764.930,00 €	769.682,44 €	38,94%	4.752,44 €
5.14	Aufwendungen der sozialen Sicherung	0,00 €	0,00 €	0,00%	0,00 €
5.15	Sonstige laufende Aufwendungen	35.150,00 €	45.323,27 €	2,29%	10.173,27 €
5.16	Zinsaufwendungen und sonstige Finanzaufwendungen	24.510,00 €	20.668,93 €	1,05%	-3.841,07 €
5.17	Außerordentliche Aufwendungen	0,00 €	0,00 €	0,00%	0,00 €
	<b>Summe Aufwendungen</b>	<b>2.094.560,00 €</b>	<b>1.976.602,42 €</b>	<b>100,00%</b>	<b>-117.957,58 €</b>
	<b>Jahresergebnis (Jahresüberschuss / Jahresfehlbetrag)</b>	<b>-170.930,00 €</b>	<b>381.230,38 €</b>		<b>552.160,38 €</b>

Anstelle des ursprünglich eingeplanten Fehlbetrages (- 170.930 €) konnte am Jahresende ein Überschuss in Höhe von 381.230,38 € ausgewiesen werden. Die Verbesserung betrug somit ca. 550.000 €. Hauptsächlich waren neben Einsparungen bei den Personalaufwendungen die Mehrerträge bei den Steuern und ähnlichen Abgaben, den Zuwendungen, den Kostenerstattungen und den sonstigen laufenden Erträgen. In den Mehrerträgen für Zuwendungen, allgemeine Umlagen und sonstigen Transferleistungen sind allerdings 121.757,24 € an Tilgungshilfen vom Land aus dem Programm "Partnerschaft zur Entschuldung der Kommunen" (PEK-RP) enthalten. Diese sind nicht dem Haushaltsjahr 2024 zuzurechnen. Somit beträgt der tatsächliche Jahresüberschuss im Ergebnishaushalt nur bei 259.473,14 €.

## Größere Änderungen gegenüber der Planaufstellung

- zu 5.1 Insgesamt ergaben sich 97.852,39 € mehr an Erträgen bei den Steuern und ähnlichen Abgaben. Hauptursache waren Mehrerträge bei der Grundsteuer B (+ 30.279,56 €), der Gewerbesteuer (+ 52.832,08 €) und bei den Ausgleichsleistungen nach § 28 LFAG (+ 14.069,27 €). Außer bei der Hundesteuer blieben die Erträge bei den übrigen Steuereinnahmen leicht hinter den Ansätzen zurück.
- zu 5.2 Die Mehrerträge bei den Zuwendungen, allgemeinen Umlagen und sonstigen Transferleistungen (+ 221.623,00 €) ergeben sich zum einen aus höheren Personalkostenzuschüssen vom Kreis für die Kindertagesstätte. Hier fiel die Abschlagszahlung für 2024 höher aus als eingeplant (ca. 89.000 €) und die Abrechnung für das 2. Hj 2021 ergab einen Nachzahlungsbetrag (15.618,01 €). Zusätzliche Ertäge ergaben sich auch aus den Einzahlungen der Tilgungshilfe vom Land aus dem Programm "Partnerschaft zur Entschuldung der Kommunen" in Höhe von 121.757,24 €.
- zu 5.4 Die Kostenersätze für das Mittagessen in der Kindertagesstätte (+ 3.209,40 €) und die Grabnutzungsentgelte für den Friedhof (+ 2.099,33 €) fielen höher aus als eingeplant. Dafür sind die Erträge aus der Auflösung von Sonderposten für Grabnutzungsentgelte aufgrund der Gesetzesänderung in 2023 weggefallen (- 2.380 €). Die Fremdenverkehrsabgabe im Bereich Tourismus konnte doppelt vereinnamt werden. Hier war der Betrag für das Jahr 2023 nachgefordert worden (+ 7.000 €).
- zu 5.5 Höher gegenüber den Planzahlen fielen auch die privatrechtlichen Leistungsentgelte aus (+ 7.398,70 €). Hauptursache hierfür sind Mehrerträge aus Mieten beim Bauhof (+ 2.223,24 €) und Holzverkäufen aus dem Gemeindewald (+ 4.374,45 €).
- zu 5.6 Bei den Kostenerstattungen und Kostenumlagen ergeben sich ebenfalls Mehrerträge in Höhe von nahezu 37.000 €. Die Personal- und Sachkostenerstattungen im Bereich der Kindertagesstätte fielen im Jahr 2024 mehr als doppelt so hoch aus als eingeplant. Neben Vorauszahlungen für das Jahr 2024 konnten die Abrechnungsbeträge für das Jahr 2021 von den beteiligten Gemeinden angefordert werden.
- zu 5.7 Die Konzessionsabgaben für Strom fielen insgesamt etwas niedrigerer aus als eingeplant (- 5.338,39 €). Dagegen ergaben sich bei den Konzessionsabgaben für Wasser Mehrerträge in Höhe von 5.130,53 € gegenüber dem Ansatz. Durch die in 2024 stattgefundenen Kommunalwahlen ergaben sich aufgrund der Neuberechnung von Rückstellungen höhere Erträge aus der Auflösung von Ehrensoldrückstellungen für aktive Ehrenbeamte (32.138 €). Auch aus der Auflösung von Urlaubs- und Zeitguthabenrückstellungen waren Mehrerträge (15.855,40 €) zu verzeichnen. Insgesamt ergaben sich Mehrerträge von 50.287,24 € bei den sonstigen laufenden Ertägen.
- zu 5.8 Die Erträge bei den Zinsen und sonstigen Finanzerträgen ergeben sich allein aus Einnahmen aus der Verzinsung von Gewerbesteuernachzahlungen (153,00 €, Bu-Stelle 6.1.2.00.479200).
- zu 5.9 Die außerordentlichen Ertäge in Höhe von insgesamt 6.000 € resultieren aus dem Mehrerlös durch den Verkauf des Unimog im Jahr 2024.
- zu 5.10 Im Haushaltsjahr 2024 sind insgesamt 641.908,13 € an Personal- und Versorgungsaufwendungen angefallen. Das sind fast 138.000 € weniger als ursprünglich im Haushalt eingeplant. Allein im Bereich "Kindertagesstätte" konnten rd. 145.000 € eingespart werden. Hier waren zum einen zu hohe Ansätze veranschlagt worden und zum anderen konnten nicht alle Stellen über das ganze Jahr hinweg besetzt werden. Auch bei vielen anderen Personalkostenstellen waren aufgrund zu hoher Ansätze Minderaufwendungen zu verzeichnen. Zusätzliche Aufwendungen von 34.646 € ergeben sich dagegen aus der Zuschreibung zu Ehrensoldrückstellungen für Versorgungsempfänger durch die stattgefundenen Kommunalwahlen.

zu 5.11 Bei den Aufwendungen für Sach- und Dienstleistungen haben sind gegenüber der Planaufstellung geringfügige Mehraufwendungen in Höhe von insgesamt 2.685,60 € ergeben. Größere Veränderungen sind bei folgenden Positionen zu verzeichnen:

3.6.5.20.524200	Ausgaben für Mittagsbetreuung / Kita	größtenteils gedeckt durch Mehreinnahmen (KE Mittagessen)	<b>4.616,83 €</b>
5.4.1.11.523204	Pauschale f.d. Ableitung v. Niederschl.wasser	Rückerstattungsbeträge für die Jahre 2022 + 2023	<b>-12.364,00 €</b>
5.4.1.11.523380	Unterhaltung / Straßen, Wege, Plätze	dringend notwendige Arbeiten Bolander Weg - Bennh. Str.	<b>16.311,49 €</b>
5.5.3.14.523110	Unterhaltung / Friedhof -alt-	2023 eingeplante Maßnahme in 2024 durchgeführt	<b>15.232,07 €</b>
5.5.5.10.529200	Unternehmereinsatz im Gemeindewald	eingeplante Mittel wurden nicht vollständig benötigt	<b>-6.075,85 €</b>
5.5.5.90.523380	Unterhaltung / Wirtschaftswege	Vorsorgeansatz wurde nicht vollständig benötigt	<b>-4.131,88 €</b>

Weiterhin wurden die übrigen Ansätze für Unterhaltungs- und Bewirtschaftungskosten größtenteils nicht ausgeschöpft.

zu 5.12 Der Gesamtansatz für Bilanzielle Abschreibungen wurde um 5.934,05 € überschritten. Ursachen hierfür waren zum einen neu hinzugekommene Abschreibungsbeträge für den in 2023 erworbenen Kommunaltraktor. Zum anderen kommen im Produkt 3.6.5.20 Kindertagesstätte aufgrund Aktivierung der neu installierten Photovoltaikanlage im Jahr 2023 und der aufgestellten E-Ladesäulen an der Turnhalle Anfang 2024 neue Abschreibungsbeträge hinzu. Dies war bei der Planerstellung noch nicht berücksichtigt worden.

zu 5.13 Aufgrund von Mehreinnahmen bei der Gewerbesteuer ergaben sich auch höhere Gewerbesteuerumlagezahlungen an das Land (+ 4.839,79 €).

zu 5.15 Die sonstigen laufenden Aufwendungen liegen insgesamt 10.173,27 € über den Planansätzen. Ursache hierfür ist die Ausbuchung von uneinbringlichen Forderungen im Bereich der Gewerbesteuer (Einzelwertberichtigungen in Höhe von rd. 11.500 €). Weiterhin fielen durch die Zuführung des Überschusses aus dem Feldwegeetat zum Sonderposten Feldwege Mehraufwendungen (4.787,66 €) an. Eingespart werden konnte dagegen der Ansatz für Aus- und Fortbildung im Bereich Kindertagesstätte (- 6.000 €).

zu 5.16 Die "Zinsaufwendungen und sonstigen Finanzaufwendungen" lagen um 3.841,07 € niedrigerer als eingeplant. Der Ansatz für die Verzinsung der Kassenbestände an die Verbandsgemeinde wurde aufgrund der Schuldübernahme durch den PEK-RP Mitte des Jahres 2024 nicht vollständig benötigt.

**Außerordentliche Erträge (Konto 499100)****6.000,00 €**

- |  |  |            |
|--|--|------------|
| 1. Außerordentliche Erträge; Fuhrpark (Bu-Stelle 1.1.4.30.499100)<br>Mehrerlös aus dem Verkauf des Unimog KIB-OG-20<br>(Differenz zwischen Verkaufspreis und Buchwert) |  | 6.000,00 € |
|--|--|------------|

**Wertberichtigungen zu Forderungen (Konto 565510 und 565520)****13.174,07 €**

- |   |                 |            |
|---|-----------------|------------|
| 1. Einzelwertberichtigung von Niederschlagungen | 6.1.2.00.565510 | 1.155,84 € |
| 2. Pauschalwertberichtigung                     | 6.1.2.00.565520 | 479,22 €   |

Gem. § 33 Abs. 1 Nr. 3 GemHVO sind auch Forderungen vorsichtig zu bewerten und Wertberichtigungen nach den Grundsätzen ordnungsgemäßer Buchführung zeitnah zu buchen. Ab dem Jahr 2016 werden alle niedergeschlagenen Forderungen (Konto 179200) zu 100 % wertberichtigt (= Einzelwertberichtigung). Die verbleibenden Forderungen werden pauschal mit 1 % wertberichtigt (= Pauschalwertberichtigung). Ausgenommen sind hier Forderungen aus Zuwendung und ähnlichen Forderungen. (siehe Anlage 2 zur Dienstordnung unter Punkt 7.5 der Dienstweisung Rechnungswesen)

- |  |                 |             |
|--|-----------------|-------------|
| 3. Einzelwertberichtigungen (Ausbuchung von Forderungen)   | Konto 565510    | 11.539,01 € |
| 3.1 Verspätungszuschlag aus Gewerbesteuer<br>Abgang Kasseneinnahmerest, da Forderung uneinbringbar<br>aufgrund von Restschuldbefreiung | 1.1.6.00.462200 | 370,00 €    |
| 3.2 Gewerbesteuer<br>Abgang Kasseneinnahmerest, da Forderung uneinbringbar<br>aufgrund von Restschuldbefreiung                         | 6.1.1.00.401300 | 11.041,51 € |
| 3.3 Hundesteuer<br>Abgang Kasseneinnahmerest, da Forderung uneinbringbar<br>aufgrund von Restschuldbefreiung                           | 6.1.1.00.403300 | 62,50 €     |
| 3.3 Vollverzinsung aus Gewerbesteuer<br>Abgang Kasseneinnahmerest, da Forderung uneinbringbar<br>aufgrund von Restschuldbefreiung      | 6.1.2.00.479200 | 65,00 €     |

## 6. Planabweichungen in der Finanzrechnung

Einzahlungen		Gesamt-Ansatz 2024	Rechnungsergebnis 2024		Abweichungen
			in €	in %	
6.1	Summe der ordentlichen Einzahlungen	1.772.490,00	2.130.986,45	97,55%	358.496,45
6.2	Außerordentliche Einzahlungen	0,00	0,00	0,00%	0,00
6.3	Einzahlungen aus Investitionszuwendungen	0,00	3.750,00	0,17%	3.750,00
6.4	Einzahlungen aus Beiträgen und ähnlichen Entgelten	22.000,00	37.268,03	1,71%	15.268,03
6.5	Sonstige Investitionseinzahlungen	0,00	6.000,00	0,27%	6.000,00
6.6	Einzahlungen aus der Aufnahme von Investitionskrediten	0,00	0,00	0,00%	0,00
6.7	Zunahme der Verbindlichkeiten ggü der VG aus Liquiditätskrediten	184.000,00	0,00	0,00%	-184.000,00
6.8	Einzahlungen aus durchlaufenden Geldern	0,00	6.604,85	0,30%	6.604,85
	<b>Summe Einzahlungen</b>	<b>1.978.490,00</b>	<b>2.184.609,33</b>	<b>100,00%</b>	<b>206.119,33</b>

### Auszahlungen

6.9	Summe der ordentlichen Auszahlungen	1.865.990,00	1.742.508,70	79,77%	-123.481,30
6.10	Außerordentliche Auszahlungen	0,00	0,00	0,00%	0,00
6.11	Auszahlungen für immaterielle Vermögensgegenstände	0,00	0,00	0,00%	0,00
6.12	Auszahlungen für Sachanlagen	0,00	24.825,24	1,14%	24.825,24
6.13	Auszahlungen für Finanzanlagen	0,00	0,00	0,00%	0,00
6.14	Sonstige Investitionsauszahlungen	0,00	0,00	0,00%	0,00
6.15	Auszahlungen zur Tilgung von Investitionskrediten	112.500,00	99.500,00	4,55%	-13.000,00
6.16	Abnahme der Verbindlichkeiten ggü der VG aus Liquiditätskrediten	0,00	314.663,40	14,40%	314.663,40
6.17	Auszahlungen aus durchlaufenden Geldern	0,00	3.111,99	0,14%	3.111,99
	<b>Summe Auszahlungen</b>	<b>1.978.490,00</b>	<b>2.184.609,33</b>	<b>100,00%</b>	<b>206.119,33</b>

### Differenz Ein- / Auszahlungen

	<b>0,00</b>	<b>0,00</b>		<b>0,00</b>
--	-------------	-------------	--	-------------

Im Gegensatz zur Ergebnisrechnung, die die sollmäßige Abwicklung der laufenden Geschäftsvorfälle abbildet, beinhaltet die Finanzrechnung alle zahlungswirksamen Vorgänge. Offene Forderungen und Verbindlichkeiten werden hier nicht abgebildet. Diese werden in der Bilanz ausgewiesen.

### Größere Änderungen gegenüber der Planaufstellung

- zu 6.1 Es handelt sich hierbei um die kassenmäßige Abbildung der Veränderungen in der Ergebnisrechnung (s. Erläuterungen zu Punkt 5).  
und 6.9
- zu 6.3 Siehe Punkt 7 "Darstellung der Investitionsmaßnahmen"  
bis 6.5
- zu 6.6 Es wurden keine neuen Investitionsdarlehen benötigt. Die Ermächtigung aus 2023 in Höhe von 35.000 € konnte somit in Abgang gestellt werden.
- zu 6.7 Im Jahr 2024 wurden für die Ortsgemeinde Dannenfels Auszahlungen in Höhe von 1.869.945,93 € über die Verbandsgemeindekasse getätigt. Ein-  
und 6.16 zahlungen konnten insgesamt 2.184.609,33 € verbucht werden. Im ordentlichen Finanzhaushalt konnte ein Überschuss von nahezu 388.500 € erzielt werden; bei den Investitionen ergibt sich ebenfalls ein Plus (22.192,79 €). Unter Berücksichtigung der geleisteten Schuldentilgungen (99.500 €) und der durchlaufenden Gelder (ca. 3.500 €) ergibt sich im Saldo ein Überschuss in Höhe von 314.663,40 €.
- zu 6.8 Hierin enthalten sind Beträge zur Abwicklung von alten und neuen Überzahlungen, die keiner offenen Forderung zugeordnet werden konnten und somit eine Verbindlichkeit an den jeweiligen Einzahler darstellen (-193,70 €). Weiterhin sind hier Neueinzahlungen auf Miet- und Pachtkautionen ausgewiesen (Verzinsungen 53,54 €. Auch ergaben sich Einnahmen aus laufenden Einzahlungen im Zusammenhang mit der Jagdpacht für das Jahr 2024 in Höhe von 6.745,01 €.
- zu 6.11 Siehe Punkte 7 "Darstellung der Investitionsmaßnahmen"  
bis 6.14
- zu 6.15 Die Auszahlungen zur Tilgung von Investitionskrediten (99.500 €) beinhalten neben den ordentlichen Schuldentilgungen (90.000 €) noch eine außerordentliche Tilgung von 9.500 €. Die Investitionskredite haben zum 31.12.2024 einen Stand in Höhe von 1.170.000 €.

#### Entwicklung der Investitionskredite

	2019	2020	2021	2022	2023	2024
Stand 31.12.Vorjahr	699.600,00	1.157.700,00	1.267.800,00	1.388.900,00	1.276.000,00	1.269.500,00
Neuaufnahme	580.000,00	180.000,00	200.000,00	0,00	80.000,00	0,00
Tilgung	121.900,00	69.900,00	78.900,00	112.900,00	86.500,00	99.500,00
<b>Stand 31.12.lfd Jahr</b>	<b>1.157.700,00</b>	<b>1.267.800,00</b>	<b>1.388.900,00</b>	<b>1.276.000,00</b>	<b>1.269.500,00</b>	<b>1.170.000,00</b>
Einwohner 30.06.	842	853	878	891	882	891
Pro-Kopf-Verschuldung	<b>1.374,94</b>	<b>1.486,28</b>	<b>1.581,89</b>	<b>1.432,10</b>	<b>1.439,34</b>	<b>1.313,13</b>

- zu 6.17 Auszahlungen aus durchlaufenden Geldern haben sich im Jahr 2024 in Höhe von insgesamt 3.111,99 € ergeben. Es handelt sich hierbei ausschließlich um laufende Auszahlungen im Zusammenhang mit der Verwaltung der Jagdpacht (6.1.2.00.7VW6000).

## 7. Darstellung der Investitionsmaßnahmen

### 1. Einzahlungen

Einzahlungsarten	Maßnahme Nr.	Ansatz	Ermächtigung	Kassenrest	Einzahlungen	Kassenrest Ermächtigung
Verkaufserlöse Fahrzeuge / Fuhrpark	14				6.000,00	
Landeszuweisung / Baumaßnahmen Kita	7			150.000,00	0,00	150.000,00 KER
Ausbaubeiträge / Oberstraße	9			16.997,50	14.292,01	2.705,49 KER
Wiederkehrender Ausbaubeitrag / Gemeindestraßen	11	22.000,00			22.076,02	108,20 KER -213,75 P-RAP
Bundeszuweisung für Ladeinfrastruktur	27				3.750,00	
Grabnutzungsentgelte / neuer Friedhof	100	0,00		264,00	264,00	
Grabnutzungsentgelte / alter Friedhof	100			636,00	636,00	
Summe Investitionen Einnahmen		22.000,00		167.897,50	47.018,03	152.813,69 KER
Kredite für Investitionen	99	0,00	35.000,00		0,00	-35.000,00 E-
Gesamtsumme		22.000,00	35.000,00	167.897,50	47.018,03	

## 2. Auszahlungen

Auszahlungsarten	Maßnahme Nr.	Ansatz	Ermächtigung	Kassenrest	Auszahlungen	Kassenrest Ermächtigung
Auszahlungen für unbebaute Grundstücke	5					
Baumaßnahmen / Kindertagesstätte	7		16.150,48		0,00	-16.150,48 E-
An- / Umbaumaßnahme Haus der Vereine	8		12.746,22		0,00	-12.746,22 E-
Ausbau von Gemeindestraßen	11				0,00	
Bewegliches Anlagevermögen / Fremdenverkehr	16		4.351,57		2.975,00	1.376,57 Ealt
Bewegliches Anlagevermögen / Turnhalle	19				0,00	
Bewegliches Anlagevermögen / Kindertagesstätte	21		3.495,00		0,00	3.495,00 Ealt
Ladeinfrastruktur für Elektrofahrzeuge	27		11.600,00		21.850,24	
Summe Investitionen Ausgaben		0,00	48.343,27	0,00	24.825,24	0,00 KAR
AO-Tilgung von Krediten	99		752,48		752,48	
		22.000,00			8.747,52	6.619,41 Eneu
Gesamtsumme		22.000,00	49.095,75	0,00	34.325,24	11.490,98 Erm.

## 8. Übersicht über Anlagen im Bau

Maßnahme / Bezeichnung	Jahr	Ausgaben		Einnahmen	
		abgeschlossen	Anlage im Bau (AiB)	abgeschlossen	Anzahlungen auf Sopo
<b>27 Ladeinfrastruktur für Elektrofahrzeuge</b>	<b>5.7.3.10</b>				
<u>Errichtung von E-Ladesäulen an der Turnhalle</u>	2024		21.850,24 €		
<u>Bundezuweisung für E-Ladesäulen</u>	2024			3.750,00 €	
	2025			1.250,00 €	
				<u>5.000,00 €</u>	
	<b>Summen</b>		<b>0,00 €</b>		<b>0,00 €</b>

## 9. Zweckgebundene Sonderposten / Verbindlichkeiten

	Konto	Stand Beginn 2024	Zugang 2024	Abgang 2024	Stand Ende 2024
Sonderposten für Feldwegeunterhaltung	AN0039268	9.266,69 €	4.787,66 €		<b>14.054,35 €</b>
Jagdpacht	VW 6000	11.712,99 €	6.745,01 €	3.111,99 €	<b>15.346,01 €</b>
Pachtkautiion / Jagdpacht	VW 7403	4.690,70 €	35,18 €		<b>4.725,88 €</b>
Mietkautiion / Oberstraße 1	VW 7405	1.448,03 €	10,86 €		<b>1.458,89 €</b>
Kautiion / Cafe Haus Linn	VW 7409	1.000,60 €	7,50 €		<b>1.008,10 €</b>
	<b>Gesamt:</b>	<b>28.119,01 €</b>	<b>11.586,21 €</b>	<b>3.111,99 €</b>	<b>36.593,23 €</b>

## 10. Chancen und Risiken

Gemäß § 49 Abs. 4 Nr. 2 GemHVO ist auch auf die Chancen und Risiken für die künftige Entwicklung der Gemeinde einzugehen.

Das Land Rheinland-Pfalz hat aufgrund der Entscheidungen des Verfassungsgerichtshofes RLP den kommunalen Finanzausgleich neu geregelt. Allerdings gab es eine Verbesserung der kommunalen Finanzausstattung nur bei den Kreisen und kreisfreien Städten. Bei den verbandsfreien bzw. kreisangehörigen Gemeinden oder Städten kamen keine positiven Änderungen an. Hier müsste unbedingt auch eine bessere Finanzausstattung der Ortsgemeinden erfolgen.

Zu den möglichen Risiken gehört insbesondere die weiterhin bestehende Gefahr einer Verschlechterung der wirtschaftlichen Lage durch Stagnation bzw. Rückgang bei der allgemeinen Wirtschaftsentwicklung.

Bezüglich der laufenden Tendenz im Bereich der Verbindlichkeiten der Gemeinde besteht das Risiko einer weiter zunehmenden Kreditbelastung, sowohl im konsumtiven, als auch im investiven Bereich.

Größere Projekte sind aktuell nicht vorgesehen. Mittelfristig ist die Erschließung eines neuen Baugebietes in Planung.

Kirchheimbolanden, 18.02.2026

Verbandsgemeindeverwaltung

gez. Wienpahl

(Wienpahl)

Bürgermeisterin

Im Auftrag:

gez. Bohley

(Bohley)

Abteilungsleiter

F.d.R.d.A.

gez. Billenstein

(Billestein A.)

Finanzabteilung

**Kreditverzeichnis 2024**

Gedruckt mit Lizenz 0475 für Verb.-Gem. Kirchheimbolanden

Kred.-Geber: alle

Währung: €

Kreditgeber/ Kreditnummer	Nominalbetrag	Anfangskapital	Zinsen	Verw.-Kosten	Tilgung	Sch.D.Beihilfe	Restkapital
DG-HYP Hamburg 3023876001/02	200.000,00	10.000,00	276,75		10.000,00		0,00
Volksbank Alzey-Kirchheimbolanden 3410064811/02	20.000,00	10.000,00	126,31		10.000,00		0,00
Volksbank Alzey-Kirchheimbolanden 3410064900/01	250.000,00	162.500,00	1.641,57		12.500,00		150.000,00
Volksbank Alzey-Worms 3410064927/01	80.000,00	80.000,00	3.033,60		4.000,00		76.000,00
Volksbank Alzey-Worms 3410064935/01	580.000,00	464.000,00	1.735,65		29.000,00		435.000,00
Sparkasse Donnersberg 600146153/02	300.000,00	210.000,00	6.579,38		15.000,00		195.000,00
Sparkasse Donnersberg 600181150/01	180.000,00	153.000,00	391,95		9.000,00		144.000,00
Sparkasse Donnersberg 600192892/01	200.000,00	180.000,00	710,00		10.000,00		170.000,00
<b>Summen Mandant:</b>	<b>Schuldenstand Beginn:</b>	<b>1.269.500,00</b>					
			<b>14.495,21</b>	<b>0,00</b>	<b>99.500,00</b>	<b>0,00</b>	<b>Schuldenstand Ende:</b>
							<b>1.170.000,00</b>

# **Plan-Ist-Auswertung**

nach Buchungsstellen

zum 31.12.2024

## Doppischer Produktplan 2024 Rechnung

## Gesamthaushalt

## Gesamtergebnisplan neu

		Gesamt-Ansatz HHJ 2024	Rechnungsergebnis is HHJ 2024	Vergleich Ansatz/RE HHJ 2024
E 1	Steuern und ähnliche Abgaben	925.960,00	1.023.812,39	97.852,39
6.1.1.00.401100	Grundsteuer A	5.500,00	5.278,67	-221,33
6.1.1.00.401200	Grundsteuer B	148.000,00	178.279,56	30.279,56
6.1.1.00.401300	Gewerbsteuer	130.000,00	182.832,08	52.832,08
6.1.1.00.402100	Gemeindeanteil an der Einkommensteuer	561.650,00	561.495,07	-154,93
6.1.1.00.402200	Gemeindeanteil an der Umsatzsteuer	13.050,00	12.995,27	-54,73
6.1.1.00.403300	Hundesteuer	7.700,00	8.802,47	1.102,47
6.1.1.00.405210	Ausgleichsleistungen nach § 28 LFAG	60.060,00	74.129,27	14.069,27
E 2	Zuwendungen, allgemeine Umlagen und sonstige Transfererträge	758.110,00	979.733,00	221.623,00
1.1.1.30.414900	Zuschüsse für lfd. Zwecke von Privatpersonen und Vereinen	0,00	0,00	0,00
1.1.2.00.414429	Förderbetrag vom Land nach BRSG	0,00	0,00	0,00
1.1.4.21.415100	Erträge aus der Auflösung von Sonderposten aus Zuwendungen	2.350,00	2.354,42	4,42
2.7.2.00.414900	Zuschüsse für lfd. Zwecke von Privatpersonen und Vereinen	0,00	0,00	0,00
2.8.1.00.414900	Zuschüsse für lfd. Zwecke von Privatpersonen und Vereinen	0,00	600,00	600,00
2.8.1.00.415100	Erträge aus der Auflösung von Sonderposten aus Zuwendungen	0,00	0,00	0,00
3.6.5.20.414420	Landeszuweisung / Kindertagesstätte	0,00	0,00	0,00
3.6.5.20.414429	Förderbetrag vom Land nach BRSG	0,00	896,67	896,67
3.6.5.20.414430	Personalkostenzuschüsse vom Kreis	538.000,00	642.493,01	104.493,01
3.6.5.20.414431	Kreiszuweisungen für Kindertagesstätte	5.000,00	483,82	-4.516,18
3.6.5.20.414900	Spenden und sonst. Erlöse für die Kita	2.000,00	0,00	-2.000,00
3.6.5.20.415100	Erträge aus der Auflösung von Sonderposten aus Zuwendungen	8.800,00	8.822,87	22,87
3.6.6.13.414500	Zuweisungen und Zuschüsse von privaten Unternehmen	0,00	0,00	0,00
3.6.6.13.414900	Zuschüsse für lfd. Zwecke von Privatpersonen und Vereinen	0,00	0,00	0,00
3.6.6.13.415100	Erträge aus der Auflösung von Sonderposten aus Zuwendungen	0,00	0,00	0,00
4.2.4.10.414430	Betriebskostenzuschuss der VG	240,00	250,00	10,00
5.4.1.11.415100	Erträge aus der Auflösung von Sonderposten aus Zuwendungen	19.640,00	19.645,18	5,18
5.4.1.12.415100	Erträge aus der Auflösung von Sonderposten aus Zuwendungen	290,00	245,00	-45,00
5.4.1.13.415100	Erträge aus der Auflösung von Sonderposten aus Zuwendungen	80,00	86,15	6,15
5.5.3.10.414900	Zuschüsse für lfd. Zwecke von Privatpersonen und Vereinen	0,00	0,00	0,00
5.5.3.10.415100	Erträge aus der Auflösung von Sonderposten aus Zuwendungen	830,00	835,66	5,66
5.5.3.14.414410	Bundeszuweisung für Kriegsgräber Friedhof -alt-	20,00	26,45	6,45
5.5.3.14.414900	Zuschüsse für lfd. Zwecke von Privatpersonen und Vereinen	0,00	0,00	0,00
5.5.3.14.415100	Erträge aus der Auflösung von Sonderposten aus Zuwendungen	0,00	0,00	0,00
5.5.5.10.414410	Zuweisungen vom Bund / Gemeindewald	0,00	9.256,50	9.256,50
5.5.5.10.414420	Zuweisungen vom Land / Gemeindewald	11.600,00	0,00	-11.600,00
5.5.5.10.414900	Zuschüsse für lfd. Zwecke von Privatpersonen und Vereinen	0,00	0,00	0,00
5.5.5.90.415100	Erträge aus der Auflösung von Sonderposten aus Zuwendungen	10.140,00	10.137,40	-2,60
5.7.3.10.414420	Zuschüsse für lfd. Zwecke vom Land	0,00	0,00	0,00
5.7.3.10.414429	Förderbetrag vom Land nach BRSG	0,00	78,14	78,14

## Doppischer Produktplan 2024 Rechnung

## Gesamthaushalt

## Gesamtergebnisplan neu

		Gesamt-Ansatz HHJ 2024	Rechnungsergebnis is HHJ 2024	Vergleich Ansatz/RE HHJ 2024
5.7.3.10.414430	Zuschuss VG (für Betriebskosten etc.)	5.750,00	7.200,00	1.450,00
5.7.3.10.414900	Zuschüsse für lfd. Zwecke von Privatpersonen und Vereinen	0,00	0,00	0,00
5.7.3.10.415100	Erträge aus der Auflösung von Sonderposten aus Zuwendungen	24.650,00	24.716,75	66,75
5.7.3.20.415100	Erträge aus der Auflösung von Sonderposten aus Zuwendungen	2.500,00	2.509,72	9,72
5.7.5.00.414429	Förderbetrag vom Land nach BRSG	0,00	147,45	147,45
5.7.5.00.414430	Zuschüsse für lfd. Zwecke von Gden. u. Gde.verbänden	0,00	0,00	0,00
5.7.5.00.414500	Zuweisungen und Zuschüsse von privaten Unternehmen	0,00	0,00	0,00
5.7.5.00.414900	Zuschüsse für lfd. Zwecke von Privatpersonen und Vereinen	0,00	0,00	0,00
5.7.5.00.415100	Erträge aus der Auflösung von Sonderposten aus Zuwendungen	14.740,00	14.745,57	5,57
6.1.1.00.411100	Schlüsselzuweisungen	111.480,00	112.445,00	965,00
6.1.1.00.411300	Zuweisungen für Stationierungsgemeinden und zentrale Orte	0,00	0,00	0,00
6.1.1.00.413200	Allgemeine Zuweisungen vom Land	0,00	0,00	0,00
6.1.2.00.418420	Tilgungshilfe vom Land im Rahmen des PEK-RP	0,00	121.757,24	121.757,24
E 3	Erträge der sozialen Sicherung	0,00	0,00	0,00
3.1.1.10.423200	Erstattung Gde. anteile am Sozialhilfeaufwand (Altfälle)	0,00	0,00	0,00
E 4	Öffentlich-rechtliche Leistungsentgelte	106.270,00	120.185,13	13.915,13
1.1.4.23.432100	Benutzungsgebühren Ratssaal	300,00	200,00	-100,00
1.1.4.29.437100	Erträge aus der Auflösung von Sopo für Beiträge und ähnliche Entgelte	0,00	0,00	0,00
3.6.5.20.432100	Benutzungsgebühren / Kindertagesstätte	0,00	468,00	468,00
3.6.5.20.434100	Kostenersatz für Mittagessen	25.000,00	28.209,40	3.209,40
5.4.1.11.437100	Erträge aus der Auflösung von Sopo für Beiträge und ähnliche Entgelte	61.680,00	61.991,27	311,27
5.4.1.12.437100	Erträge aus der Auflösung von Sopo für Beiträge und ähnliche Entgelte	860,00	0,00	-860,00
5.5.3.10.432240	Benutzungsgebühren für das Bestattungswesen	1.000,00	640,00	-360,00
5.5.3.10.432242	Grabnutzungsentgelte (ab 2024)	0,00	2.099,33	2.099,33
5.5.3.10.439100	Erträge aus Auflösung von SoPo für Grabnutzungsentgelte	2.380,00	0,00	-2.380,00
5.5.3.14.432242	Grabnutzungsentgelte (ab 2024)	0,00	1.908,00	1.908,00
5.5.3.14.439100	Erträge aus Auflösung von SoPo für GNE Friedhof -alt-	720,00	0,00	-720,00
5.5.5.90.432100	Nutzungsentgelt	1.200,00	1.200,00	0,00
5.5.5.90.432300	Entgelte für die Unterhaltung von Wirtschaftswegen	3.700,00	3.554,13	-145,87
5.5.5.90.438101	Erträge aus der Auflösung von SOPO für den Gebührenaussgleich	0,00	0,00	0,00
5.7.3.10.432100	Benutzungsentgelt für Turnhalle und Wirtschaftsräume	1.800,00	3.510,00	1.710,00
5.7.3.20.432100	Benutzungsgebühren / DGH	0,00	1.875,00	1.875,00
5.7.3.90.432100	Benutzungsgebühren / Grillplatz	500,00	530,00	30,00
5.7.5.00.432100	Benutzungsgebühren / Haus Linn	130,00	0,00	-130,00
5.7.5.00.436100	Fremdenverkehrsabgabe	7.000,00	14.000,00	7.000,00
E 5	Privatrechtliche Leistungsentgelte	49.740,00	57.138,70	7.398,70
1.1.1.30.441100	Verkaufserlöse	0,00	0,00	0,00

## Doppischer Produktplan 2024 Rechnung

## Gesamthaushalt

## Gesamtergebnisplan neu

		Gesamt-Ansatz HHJ 2024	Rechnungsergebnis is HHJ 2024	Vergleich Ansatz/RE HHJ 2024
1.1.4.21.441200	Mieten / Mietwohngrundstücke	13.130,00	14.061,97	931,97
1.1.4.29.441200	Pachteinnahmen / unbebaute Grundstücke	760,00	1.214,00	454,00
1.1.4.29.443100	Erträge a. d. Auflösung v. Sopo f. Bauko.zuschüsse u. ähnl. Entgelte	10,00	11,66	1,66
1.1.4.30.441200	Mieteinnahmen / Bauhof	4.200,00	6.423,24	2.223,24
4.2.4.10.441200	Pacht für Sportplatz	0,00	0,00	0,00
5.4.1.11.443100	Erträge a. d. Auflösung v. Sopo f. Bauko.zuschüsse u. ähnl. Entgelte	720,00	724,21	4,21
5.5.5.10.441100	Einnahmen aus Holzverkauf	19.200,00	23.574,45	4.374,45
5.5.5.10.441101	Einnahmen aus Forstnebennutzung	0,00	0,00	0,00
5.5.5.10.441200	Einnahmen aus Vermietungen / Gemeindewald	0,00	0,00	0,00
5.5.5.10.441202	Jagdrecht / Gemeindewald	2.000,00	1.505,00	-495,00
5.5.5.90.441202	Jagdrecht / Wirtschaftswege	360,00	359,38	-0,62
5.7.5.00.441100	Verkaufserlöse / Fremdenverkehr	0,00	0,00	0,00
5.7.5.00.441200	Pachteinnahmen / Haus Linn	9.360,00	9.264,79	-95,21
E 6	Kostenerstattungen und Kostenumlagen	41.000,00	77.973,34	36.973,34
1.1.2.00.442430	Kostenerstattungen / Gden. und GV	0,00	0,00	0,00
1.1.4.21.442900	Kostenerstattungen von übrigen Bereichen	0,00	0,00	0,00
3.6.5.20.442430	Kostenerstattungen / Gden. und GV	33.000,00	69.362,22	36.362,22
3.6.5.20.442900	Kostenerstattungen von übrigen Bereichen	0,00	0,00	0,00
5.4.1.11.442430	Kostenerstattungen / Gden. und GV	0,00	0,00	0,00
5.4.1.12.442900	Kostenerstattungen von übrigen Bereichen	0,00	416,50	416,50
5.5.3.10.442900	Kostenerstattungen von übrigen Bereichen	3.000,00	1.868,04	-1.131,96
5.5.3.14.442900	Kostenerstattungen von übrigen Bereichen	0,00	934,02	934,02
5.5.5.90.442430	Kostenerstattungen / Gden. und GV	0,00	0,00	0,00
5.5.5.90.442900	Kostenerstattungen von übrigen Bereichen	0,00	0,00	0,00
5.7.3.20.442900	Kostenerstattungen von übrigen Bereichen	5.000,00	5.099,90	99,90
5.7.3.90.442900	Kostenerstattungen von übrigen Bereichen	0,00	0,00	0,00
5.7.5.00.442900	Kotenerstattungen von übrigen Bereichen	0,00	292,66	292,66
E 7	Sonstige laufende Erträge	42.550,00	92.837,24	50.287,24
1.1.1.40.466140	Erträge aus der Auflösung von Ehrensoldrückstellungen (VE)	750,00	0,00	-750,00
1.1.1.40.466147	Erträge aus der Auflösung von Ehrensoldrückstellungen (aktive Ehrenbeamte)	0,00	32.138,00	32.138,00
1.1.2.00.466146	Erträge aus der Auflösung von sonstigen Rückstellungen	0,00	15.855,40	15.855,40
1.1.4.30.462700	Versicherungserstattungen	0,00	0,00	0,00
1.1.6.00.462200	Verspätungszuschlag	0,00	200,00	200,00
3.6.5.20.462700	Versicherungserstattungen	0,00	0,00	0,00
5.4.1.11.462700	Versicherungserstattungen	0,00	0,00	0,00
5.4.1.11.462900	Sonstige Schadenersatzleistungen und Erträge	0,00	0,00	0,00
5.4.1.12.462700	Versicherungserstattungen	0,00	0,00	0,00

## Doppischer Produktplan 2024 Rechnung

## Gesamthaushalt

## Gesamtergebnisplan neu

		Gesamt-Ansatz HHJ 2024	Rechnungsergebnis is HHJ 2024	Vergleich Ansatz/RE HHJ 2024
5.4.1.12.462900	Sonstige Schadenersatzleistungen und Erträge	0,00	0,00	0,00
5.4.1.13.462900	Sonstige Schadenersatzleistungen und Erträge	0,00	0,00	0,00
5.4.1.50.462500	Konzessionsabgaben / Strom	28.000,00	22.661,61	-5.338,39
5.4.1.50.462501	Konzessionsabgaben / Gas	800,00	807,64	7,64
5.4.1.50.462502	Konzessionsabgaben / Wasser	13.000,00	18.130,53	5.130,53
5.4.1.50.462900	Sonstige Schadenersatzleistungen und Erträge	0,00	754,07	754,07
5.7.3.10.462700	Versicherungserstattungen	0,00	0,00	0,00
5.7.3.10.462900	Sonstige Schadenersatzleistungen und Erträge	0,00	1.637,40	1.637,40
5.7.5.00.462700	Versicherungserstattungen	0,00	0,00	0,00
5.7.5.00.462900	Sonstige Schadenersatzleistungen und Erträge	0,00	0,00	0,00
6.1.2.00.466110	Erträge aus der Auflösung von Wertbericht. auf Forderungen	0,00	652,59	652,59
<b>E 8</b>	<b>Summe der laufenden Erträge aus Verwaltungstätigkeit</b>	<b>1.923.630,00</b>	<b>2.351.679,80</b>	<b>428.049,80</b>
<b>E 9</b>	<b>Personal- und Versorgungsaufwendungen</b>	<b>779.570,00</b>	<b>641.908,13</b>	<b>-137.661,87</b>
1.1.1.40.501100	Aufwandsentschädigung / Bürgermeister	14.000,00	14.806,75	806,75
1.1.1.40.501200	Aufwandsentschädigung / Beigeordnete	1.800,00	309,68	-1.490,32
1.1.1.40.507910	Ehrensoldrückstellungen (aktive Ehrenbeamte)	3.500,00	0,00	-3.500,00
1.1.1.40.511300	Ehrensold	5.100,00	5.040,00	-60,00
1.1.1.40.517100	Ehrensoldrückstellungen (VE)	0,00	34.646,00	34.646,00
1.1.2.00.502210	Dienstbezüge / Beschäftigte	45.000,00	42.722,78	-2.277,22
1.1.2.00.502220	Leistungszulagen Beschäftigte	900,00	555,61	-344,39
1.1.2.00.503200	Beiträge Versorgungskassen / Beschäftigte	3.600,00	3.319,79	-280,21
1.1.2.00.504200	Beiträge ges. Soz.vers. / Beschäftigte	9.700,00	9.234,77	-465,23
1.1.2.00.505200	Beihilfen, Unterstützungen u. dgl. / Beschäftigte	150,00	0,00	-150,00
1.1.2.00.506200	Personalnebenaufwendungen / Beschäftigte	0,00	0,00	0,00
1.1.2.00.508201	Zuschreibung zu sonstigen Rückstellungen	0,00	0,00	0,00
1.1.2.00.509100	Pauschalierte Lohnsteuer	600,00	77,92	-522,08
1.1.4.23.502210	Dienstbezüge / Beschäftigte	0,00	0,00	0,00
1.1.4.23.502220	Leistungszulagen / Beschäftigte	0,00	0,00	0,00
1.1.4.23.503200	Beiträge Versorgungskassen / Beschäftigte	0,00	0,00	0,00
1.1.4.23.504200	Beiträge ges. Soz.vers. / Beschäftigte	0,00	0,00	0,00
1.1.4.23.509100	Pauschalierte Lohnsteuer	0,00	0,00	0,00
3.6.5.20.502210	Dienstbezüge / Beschäftigte	475.000,00	374.543,22	-100.456,78
3.6.5.20.502220	Leistungszulagen / Beschäftigte	10.000,00	4.913,75	-5.086,25
3.6.5.20.503200	Beiträge Versorgungskassen / Beschäftigte	38.000,00	27.739,85	-10.260,15
3.6.5.20.504200	Beiträge ges. Soz.vers. / Beschäftigte	104.000,00	81.599,94	-22.400,06
3.6.5.20.505200	Beihilfen, Unterstützungen und dgl. / Beschäftigte	650,00	0,00	-650,00
3.6.5.20.506200	Personalnebenaufwendungen / Beschäftigte	500,00	126,22	-373,78

## Doppischer Produktplan 2024 Rechnung

## Gesamthaushalt

## Gesamtergebnisplan neu

		Gesamt-Ansatz HHJ 2024	Rechnungsergebnis is HHJ 2024	Vergleich Ansatz/RE HHJ 2024
3.6.5.20.509100	Pauschalierte Lohnsteuer	6.100,00	568,30	-5.531,70
5.7.3.10.502210	Dienstbezüge / Beschäftigte	16.000,00	12.288,06	-3.711,94
5.7.3.10.502220	Leistungszulagen Beschäftigte	500,00	89,10	-410,90
5.7.3.10.503200	Beiträge Versorgungskassen / Beschäftigte	1.300,00	947,17	-352,83
5.7.3.10.504200	Beiträge ges. Soz.vers. / Beschäftigte	3.500,00	3.280,58	-219,42
5.7.3.10.509100	Pauschalierte Lohnsteuer	210,00	0,00	-210,00
5.7.3.20.502210	Dienstbezüge / Beschäftigte	2.500,00	386,84	-2.113,16
5.7.3.20.502220	Leistungszulagen Beschäftigte	50,00	0,00	-50,00
5.7.3.20.503200	Beiträge Versorgungskassen / Beschäftigte	200,00	29,99	-170,01
5.7.3.20.504200	Beiträge ges. Soz.vers. / Beschäftigte	800,00	117,43	-682,57
5.7.3.20.509100	Pauschalierte Lohnsteuer	40,00	0,00	-40,00
5.7.3.90.502210	Dienstbezüge / Beschäftigte	3.000,00	2.434,30	-565,70
5.7.3.90.502220	Leistungszulagen Beschäftigte	160,00	24,47	-135,53
5.7.3.90.503200	Beiträge Versorgungskassen / Beschäftigte	250,00	0,00	-250,00
5.7.3.90.504200	Beiträge ges. Soz.vers. / Beschäftigte	650,00	505,18	-144,82
5.7.3.90.509100	Pauschalierte Lohnsteuer	50,00	0,00	-50,00
5.7.5.00.501900	Aufwandsentschädigung / ehrenamtliche Tätigkeit	4.000,00	0,00	-4.000,00
5.7.5.00.502210	Dienstbezüge / Beschäftigte	20.000,00	16.451,48	-3.548,52
5.7.5.00.502220	Leistungszulagen Beschäftigte	400,00	244,10	-155,90
5.7.5.00.503200	Beiträge Versorgungskassen / Beschäftigte	1.600,00	1.471,02	-128,98
5.7.5.00.504200	Beiträge ges. Soz.vers. / Beschäftigte	4.300,00	3.433,83	-866,17
5.7.5.00.504900	Beiträge ges. Soz.vers. / Sonstige	1.200,00	0,00	-1.200,00
5.7.5.00.509100	Pauschalierte Lohnsteuer	260,00	0,00	-260,00
E 10	Aufwendungen für Sach- und Dienstleistungen	265.330,00	268.015,60	2.685,60
1.1.1.30.524900	Sonstige Aufwendungen für Sachleistungen	0,00	0,00	0,00
1.1.1.40.523800	GWG, sonstige Gebrauchsgegenstände (unter 410 € netto)	0,00	149,98	149,98
1.1.1.40.523801	GWG, sonstige Gebrauchsgegenstände (410 € bis 1000 € netto)	0,00	0,00	0,00
1.1.1.40.524900	Sonstige Aufwendungen für Sachleistungen	1.500,00	382,64	-1.117,36
1.1.2.00.523800	GWG, sonstige Gebrauchsgegenstände (unter 410 € netto)	0,00	0,00	0,00
1.1.2.00.524900	Sonstige Aufwendungen für Sachleistungen	0,00	440,00	440,00
1.1.4.21.523130	Unterhaltung / Mietwohngrundstücke	1.500,00	972,27	-527,73
1.1.4.21.523200	Heizkosten / Mietwohngrundstücke	3.000,00	4.002,84	1.002,84
1.1.4.21.523202	Stromkosten / Mietwohngrundstücke	100,00	40,00	-60,00
1.1.4.21.523203	Abgaben / Mietwohngrundstücke	2.000,00	1.936,03	-63,97
1.1.4.21.523210	WKB Ausbau für Oberstraße 1	0,00	61,31	61,31
1.1.4.23.523130	Unterhaltung / Gemeindebüro	500,00	607,02	107,02
1.1.4.23.523200	Heizkosten / Gemeindebüro	1.500,00	1.135,93	-364,07
1.1.4.23.523202	Stromkosten / Gemeindebüro	600,00	564,95	-35,05
1.1.4.23.523700	Unterhaltung BGA / Gemeindebüro	50,00	0,00	-50,00

## Doppischer Produktplan 2024 Rechnung

## Gesamthaushalt

## Gesamtergebnisplan neu

		Gesamt-Ansatz HHJ 2024	Rechnungsergebnis is HHJ 2024	Vergleich Ansatz/RE HHJ 2024
1.1.4.23.523800	GWG, sonstige Gebrauchsgegenstände (unter 410 € netto)	50,00	51,94	1,94
1.1.4.23.524700	Sonstige Verbrauchsmittel	50,00	40,00	-10,00
1.1.4.23.524900	Sonstige Aufwendungen für Sachleistungen	100,00	0,00	-100,00
1.1.4.29.523110	Unterhaltung / unbebaute Grundstücke	500,00	128,58	-371,42
1.1.4.29.523203	Abgaben / unbebaute Grundstücke	600,00	392,90	-207,10
1.1.4.29.523210	Ausbaubeiträge für unbebaute Grundstücke	0,00	0,00	0,00
1.1.4.30.523130	Unterhaltung / Bauhof	2.000,00	2.052,17	52,17
1.1.4.30.523200	Heizkosten / Bauhof	2.500,00	3.774,64	1.274,64
1.1.4.30.523202	Stromkosten / Bauhof	3.500,00	2.850,63	-649,37
1.1.4.30.523203	Abgaben / Bauhof	4.000,00	3.945,58	-54,42
1.1.4.30.523210	WKB Ausbau für Bauhof	0,00	321,33	321,33
1.1.4.30.523510	Wartungs- und Instandsetzungskosten	3.000,00	1.045,58	-1.954,42
1.1.4.30.523520	Betriebs- und Schmierstoffe	2.500,00	2.518,78	18,78
1.1.4.30.523700	Unterhaltung BGA / Fuhrpark	800,00	1.684,18	884,18
1.1.4.30.523800	GWG, sonstige Gebrauchsgegenstände (unter 410 € netto)	600,00	317,40	-282,60
1.1.4.30.523801	GWG, sonstige Gebrauchsgegenstände (410 € bis 1000 € netto)	0,00	0,00	0,00
1.1.4.30.524400	Materialbeschaffungen	500,00	489,43	-10,57
1.1.4.30.524700	Sonstige Verbrauchsmittel	200,00	567,75	367,75
1.2.1.00.524900	Aufwendungen für Wahlen	100,00	0,00	-100,00
2.7.2.00.523800	GWG, sonstige Gebrauchsgegenstände (unter 410 € netto)	0,00	0,00	0,00
2.7.2.00.524900	Sonstige Aufwendungen für Sachleistungen / Bücherei	0,00	0,00	0,00
2.8.1.00.523801	GWG, sonstige Gebrauchsgegenstände (410 € bis 1000 € netto)	0,00	0,00	0,00
2.8.1.00.524900	Aufwendungen für Heimat- und Brauchtumpflege	350,00	207,00	-143,00
2.8.1.00.524904	Aufwendungen für Ortsverschönerung	400,00	600,12	200,12
2.8.1.00.524905	Aufwendungen für Seniorenbetreuung	1.200,00	547,29	-652,71
3.6.5.20.523130	Unterhaltung / Kindertagesstätte	5.000,00	3.993,60	-1.006,40
3.6.5.20.523200	Heizkosten	6.000,00	5.635,92	-364,08
3.6.5.20.523202	Stromkosten	4.000,00	198,58	-3.801,42
3.6.5.20.523203	Abgaben	2.200,00	2.121,66	-78,34
3.6.5.20.523700	Unterhaltung der Betriebs- und Geschäftsausstattung	600,00	0,00	-600,00
3.6.5.20.523800	GWG, sonstige Gebrauchsgegenstände (unter 410 € netto)	1.000,00	1.287,32	287,32
3.6.5.20.523801	GWG, sonstige Gebrauchsgegenstände (410 € bis 1000 € netto)	1.000,00	888,01	-111,99
3.6.5.20.524200	Ausgaben für Mittagsbetreuung	25.000,00	29.616,83	4.616,83
3.6.5.20.524700	Sonstige Verbrauchsmittel	2.000,00	2.138,43	138,43
3.6.5.20.524900	Sonstige Aufwendungen für Sachleistungen	400,00	1.617,64	1.217,64
3.6.5.20.524901	Spiel- und Beschäftigungsmaterial	2.000,00	1.831,02	-168,98
3.6.5.20.524902	Aufwendungen / Kita!Plus	0,00	0,00	0,00
3.6.5.20.524903	Ausgaben für Sprachförderung und Bildung von Anfang an	0,00	0,00	0,00
3.6.5.20.529200	Sonstige Aufwendungen für Dienstleistungen (Praktika etc.)	0,00	3.318,88	3.318,88

## Doppischer Produktplan 2024 Rechnung

## Gesamthaushalt

Gesamtergebnisplan neu

		Gesamt-Ansatz HHJ 2024	Rechnungsergebnis is HHJ 2024	Vergleich Ansatz/RE HHJ 2024
3.6.5.20.529201	Kosten für Gebäudereinigung durch Fremdfirma	38.000,00	38.942,31	942,31
3.6.6.13.523110	Unterhaltung / Kinderspielplatz, Bolzplatz	2.000,00	760,05	-1.239,95
3.6.6.13.523203	Abgaben / Kinderspielplätze	0,00	0,00	0,00
3.6.6.13.523700	Unterhaltung BGA / Kinderspielplätze	200,00	0,00	-200,00
3.6.6.13.523800	GWG, sonstige Gebrauchsgegenstände (unter 410 € netto)	0,00	0,00	0,00
4.2.4.10.523110	Unterhaltung / Sportplatz	4.000,00	4.000,00	0,00
4.2.4.10.523203	Abgaben / Sportplatz	0,00	0,00	0,00
4.2.4.10.523700	Unterhaltung BGA / Sportplatz	0,00	0,00	0,00
5.4.1.11.523203	Abgaben	1.100,00	1.091,97	-8,03
5.4.1.11.523204	Pauschale f.d. Ableitung v. Niederschl.wasser in die Kanalisation	41.000,00	28.636,00	-12.364,00
5.4.1.11.523210	WKB Ausbau für Straßen, Wege, Plätze	0,00	17,65	17,65
5.4.1.11.523380	Unterhaltung / Straßen, Wege, Plätze	6.000,00	22.311,49	16.311,49
5.4.1.11.523700	Unterhaltung BGA / Straßen, Wege, Plätze	50,00	0,00	-50,00
5.4.1.11.523800	GWG, sonstige Gebrauchsgegenstände (unter 410 € netto)	50,00	0,00	-50,00
5.4.1.12.523202	Stromkosten / Straßenbeleuchtung	6.000,00	5.998,78	-1,22
5.4.1.12.523330	Unterhaltung / Straßenbeleuchtung	7.000,00	4.553,71	-2.446,29
5.4.1.13.523130	Unterhaltung / Buswarteallen	150,00	0,00	-150,00
5.4.1.13.523203	Abgaben / Buswarteallen	20,00	20,00	0,00
5.4.1.13.523210	WKB Ausbau für Buswarteallen	0,00	3,04	3,04
5.5.3.10.523110	Unterhaltung / Friedhof	1.000,00	774,01	-225,99
5.5.3.10.523130	Unterhaltung / Friedhofshalle	1.000,00	563,84	-436,16
5.5.3.10.523202	Stromkosten / Friedhofshalle	250,00	198,00	-52,00
5.5.3.10.523203	Abgaben / Friedhof und Friedhofshalle	1.000,00	1.135,66	135,66
5.5.3.10.523210	WKB Ausbau für Friedhof	0,00	396,53	396,53
5.5.3.10.523700	Unterhaltung BGA / Friedhof	50,00	0,00	-50,00
5.5.3.10.523800	GWG, sonstige Gebrauchsgegenstände (unter 410 € netto)	50,00	0,00	-50,00
5.5.3.10.524700	Sonstige Verbrauchsmittel	50,00	0,00	-50,00
5.5.3.10.529200	Grabherstellungskosten	3.000,00	1.416,95	-1.583,05
5.5.3.14.523110	Unterhaltung / Friedhof -alt-	200,00	15.432,07	15.232,07
5.5.3.14.523203	Abgaben / Friedhof -alt-	250,00	0,00	-250,00
5.5.3.14.523210	Ausbaubeiträge für Friedhof -alt-	0,00	0,00	0,00
5.5.3.14.523700	Unterhaltung BGA / Friedhof -alt-	0,00	0,00	0,00
5.5.3.14.523800	GWG, sonstige Gebrauchsgegenstände (unter 410 € netto)	0,00	0,00	0,00
5.5.3.14.529200	Grabherstellungskosten Friedhof -alt-	0,00	694,02	694,02
5.5.5.10.523900	Unterhaltung und Bewirtschaftung / Gemeindewald	3.400,00	1.378,21	-2.021,79
5.5.5.10.524700	Sonstige Verbrauchsmittel	0,00	0,00	0,00
5.5.5.10.525480	Kostenerstattungen an Landesforsten	3.100,00	3.636,00	536,00
5.5.5.10.529200	Unternehmereinsatz im Gemeindewald	11.000,00	4.924,15	-6.075,85

## Doppischer Produktplan 2024 Rechnung

## Gesamthaushalt

## Gesamtergebnisplan neu

		Gesamt-Ansatz HHJ 2024	Rechnungsergebnis is HHJ 2024	Vergleich Ansatz/RE HHJ 2024
5.5.5.90.523380	Unterhaltung / Wirtschaftswege	5.260,00	1.128,12	-4.131,88
5.5.5.90.523700	Unterhaltung BGA / Wirtschaftswege	0,00	0,00	0,00
5.5.5.90.523800	GWG, sonstige Gebrauchsgegenstände (unter 410 € netto)	0,00	0,00	0,00
5.7.3.10.523110	Unterhaltung / Grundstück Turnhalle	0,00	0,00	0,00
5.7.3.10.523130	Unterhaltung / Turnhalle	2.000,00	5.846,02	3.846,02
5.7.3.10.523200	Heizkosten / Turnhalle	9.000,00	8.497,48	-502,52
5.7.3.10.523202	Stromkosten / Turnhalle	5.000,00	1.650,30	-3.349,70
5.7.3.10.523203	Abgaben / Turnhalle	2.200,00	2.236,61	36,61
5.7.3.10.523210	WKB Ausbau für Turnhalle + Kita	0,00	578,65	578,65
5.7.3.10.523700	Unterhaltung BGA / Turnhalle	200,00	342,18	142,18
5.7.3.10.523800	GWG, sonstige Gebrauchsgegenstände (unter 410 € netto)	500,00	36,87	-463,13
5.7.3.10.523801	GWG, sonstige Gebrauchsgegenstände (410 € bis 1000 € netto)	0,00	0,00	0,00
5.7.3.10.524700	Sonstige Verbrauchsmittel	550,00	756,75	206,75
5.7.3.20.523130	Unterhaltung / Dorfgemeinschaftshaus	700,00	585,19	-114,81
5.7.3.20.523200	Heizkosten / DGH	5.000,00	6.807,82	1.807,82
5.7.3.20.523202	Stromkosten / DGH	400,00	237,38	-162,62
5.7.3.20.523203	Abgaben / DGH	450,00	151,00	-299,00
5.7.3.20.523210	WKB Ausbau für Haus der Vereine	0,00	35,77	35,77
5.7.3.20.523700	Unterhaltung BGA / DGH	50,00	0,00	-50,00
5.7.3.20.523800	GWG, sonstige Gebrauchsgegenstände (unter 410 € netto)	50,00	0,00	-50,00
5.7.3.20.524700	Sonstige Verbrauchsmittel	50,00	0,00	-50,00
5.7.3.90.523100	Unterhaltung / Sonstige allgemeine Einrichtungen	1.000,00	1.499,91	499,91
5.7.3.90.523110	Unterhaltung / Grillplatz	500,00	0,00	-500,00
5.7.5.00.523100	Unterhaltung / Fremdenverkehrseinrichtungen	7.000,00	3.278,15	-3.721,85
5.7.5.00.523130	Unterhaltung / Haus Linn	3.000,00	545,04	-2.454,96
5.7.5.00.523200	Heizkosten / Haus Linn	2.200,00	2.367,98	167,98
5.7.5.00.523202	Stromkosten / Haus Linn	3.300,00	5.565,70	2.265,70
5.7.5.00.523203	Abgaben / Haus Linn	3.000,00	4.077,61	1.077,61
5.7.5.00.523210	Ausbaubeiträge für Haus Linn	0,00	0,00	0,00
5.7.5.00.523700	Unterhaltung BGA / Fremdenverkehr	500,00	0,00	-500,00
5.7.5.00.523800	GWG, sonstige Gebrauchsgegenstände (unter 410 € netto)	200,00	0,00	-200,00
5.7.5.00.523801	GWG, sonstige Gebrauchsgegenstände (410 € bis 1000 € netto)	0,00	0,00	0,00
5.7.5.00.524700	Sonstige Verbrauchsmittel, Werbeatikel etc.	200,00	430,47	230,47
5.7.5.00.524900	Sonstige Aufwendungen für Sachleistungen / Fremdenverkehr	200,00	0,00	-200,00
E 11 Abschreibungen		225.070,00	231.004,05	5.934,05
1.1.1.30.532300	Abschreibungen auf imm. Vermögensgegenstände / DSL-Versorgung	1.380,00	1.375,00	-5,00
1.1.1.30.538500	Abschreibungen für BGA	0,00	0,00	0,00
1.1.1.40.538500	Abschreibungen für BGA	0,00	0,00	0,00
1.1.2.00.538500	Abschreibungen für BGA	0,00	0,00	0,00

## Doppischer Produktplan 2024 Rechnung

## Gesamthaushalt

## Gesamtergebnisplan neu

		Gesamt-Ansatz HHJ 2024	Rechnungsergebnis is HHJ 2024	Vergleich Ansatz/RE HHJ 2024
1.1.4.21.534100	Abschreibungen für Mietwohngrundstücke	4.230,00	4.227,67	-2,33
1.1.4.21.538500	Abschreibungen für BGA	0,00	0,00	0,00
1.1.4.23.534700	Abschreibungen für Rathaus / Gebäude etc.	0,00	0,00	0,00
1.1.4.23.538500	Abschreibungen für BGA	0,00	0,00	0,00
1.1.4.29.533100	Abschreibungen auf unbebaute Grundstücke etc.	10,00	11,66	1,66
1.1.4.30.534900	Abschreibungen für Bauhof / Gebäude etc.	1.000,00	997,26	-2,74
1.1.4.30.538100	Abschreibungen für Fahrzeuge	0,00	3.080,05	3.080,05
1.1.4.30.538200	Abschreibungen für Maschinen und techn. Anlagen	0,00	0,00	0,00
1.1.4.30.538500	Abschreibungen für BGA	80,00	80,33	0,33
1.1.4.50.538500	Abschreibungen für BGA	0,00	0,00	0,00
1.2.1.00.538500	Abschreibungen für BGA	0,00	0,00	0,00
2.7.2.00.538500	Abschreibungen für BGA	0,00	0,00	0,00
2.8.1.00.538500	Abschreibungen für BGA	0,00	5,18	5,18
3.6.5.20.534200	Abschreibungen für Kita / Gebäude etc.	22.600,00	24.229,68	1.629,68
3.6.5.20.538500	Abschreibungen für BGA	4.670,00	4.662,20	-7,80
3.6.6.13.533100	Abschreibungen für Kinderspielplätze, Bolzplätze	0,00	0,00	0,00
3.6.6.13.538500	Abschreibungen für BGA	0,00	0,00	0,00
4.2.4.10.532200	Abschreibungen auf imm. Vermögensgegenstände aus Zuwendungen	100,00	100,00	0,00
4.2.4.10.534500	Abschreibungen für Sportplatz / Gebäude etc.	0,00	0,00	0,00
4.2.4.10.538500	Abschreibungen für BGA	0,00	0,00	0,00
5.1.1.00.538500	Abschreibungen für BGA	0,00	0,00	0,00
5.4.1.11.532300	Abschreibungen auf imm. Vermögenst. / Investitionspauschale	450,00	451,88	1,88
5.4.1.11.533100	Abschreibungen auf unbebaute Grundstücke etc.	690,00	684,62	-5,38
5.4.1.11.535100	Abschreibungen für Brücken etc.	190,00	184,85	-5,15
5.4.1.11.535800	Abschreibungen für Straßen, Wege, Plätze etc.	96.800,00	97.579,62	779,62
5.4.1.11.538500	Abschreibungen für BGA	550,00	543,47	-6,53
5.4.1.12.535800	Abschreibungen für Straßenbeleuchtung	1.700,00	689,45	-1.010,55
5.4.1.12.538500	Abschreibungen für BGA	0,00	0,00	0,00
5.4.1.13.535900	Abschreibungen für Buswartehallen	800,00	791,60	-8,40
5.4.1.13.538500	Abschreibungen für BGA	0,00	0,00	0,00
5.5.3.10.534900	Abschreibungen für Friedhof / Gebäude etc.	1.790,00	1.784,58	-5,42
5.5.3.10.538500	Abschreibungen für BGA	0,00	0,00	0,00
5.5.3.14.534900	Abschreibungen für Friedhof	580,00	571,98	-8,02
5.5.5.10.539200	Außerplanmäßige Abschreibungen auf Sachanlagen	0,00	0,00	0,00
5.5.5.90.535800	Abschreibungen für Wirtschaftswege	10.140,00	10.137,40	-2,60
5.5.5.90.538500	Abschreibungen für BGA	0,00	0,00	0,00
5.7.3.10.534900	Abschreibungen für Turnhalle / Gebäude etc.	45.150,00	45.148,02	-1,98
5.7.3.10.538100	Abschreibungen für Fahrzeuge	130,00	125,93	-4,07
5.7.3.10.538200	Abschreibungen für Maschinen und techn. Anlagen	0,00	1.280,67	1.280,67

## Doppischer Produktplan 2024 Rechnung

## Gesamthaushalt

## Gesamtergebnisplan neu

		Gesamt-Ansatz HHJ 2024	Rechnungsergebnis is HHJ 2024	Vergleich Ansatz/RE HHJ 2024
5.7.3.10.538300	Abschreibungen für Betriebsvorrichtungen	710,00	707,41	-2,59
5.7.3.10.538500	Abschreibungen für BGA	7.710,00	7.713,77	3,77
5.7.3.20.534900	Abschreibungen für DGH / Gebäude etc.	3.710,00	3.710,98	0,98
5.7.3.20.538500	Abschreibungen für BGA	180,00	175,94	-4,06
5.7.3.90.534900	Abschreibungen für sonstige allgemeine Einrichtungen	0,00	0,00	0,00
5.7.3.90.535900	Abschreibungen auf sonstige Bauten des Infrastrukturvermögens	170,00	170,82	0,82
5.7.3.90.538500	Abschreibungen für BGA	0,00	0,00	0,00
5.7.5.00.533100	Abschreibungen auf unbebaute Grundstücke etc.	4.000,00	3.995,89	-4,11
5.7.5.00.534900	Abschreibungen für Fremdenverkehrseinr. / Gebäude etc.	12.170,00	12.169,79	-0,21
5.7.5.00.535900	Abschreibungen für sonstige Bauten des Infrastrukturvermögens	130,00	127,78	-2,22
5.7.5.00.537100	Abschreibungen auf Kunstgegenstände	920,00	911,52	-8,48
5.7.5.00.538500	Abschreibungen für BGA	2.330,00	2.577,05	247,05
E 12	Zuwendungen, Umlagen und sonstige Transferaufwendungen	764.930,00	769.682,44	4.752,44
1.1.6.00.541480	Umlage an den ehem. Gemeindekassenverband	30,00	28,65	-1,35
4.2.4.10.541900	Zuschüsse für lfd. Zwecke an Privatpersonen und Vereine	0,00	0,00	0,00
6.1.1.00.543100	Gewerbesteuerumlage	12.000,00	16.839,79	4.839,79
6.1.1.00.544210	Kreisumlage	420.450,00	420.403,00	-47,00
6.1.1.00.544230	Verbandsgemeindeumlage	332.450,00	332.411,00	-39,00
E 13	Aufwendungen der sozialen Sicherung	0,00	0,00	0,00
E 14	Sonstige laufende Aufwendungen	35.150,00	45.323,27	10.173,27
1.1.1.30.563500	Öffentliche Bekanntmachungen	0,00	0,00	0,00
1.1.1.30.569300	Repräsentationsmittel	100,00	0,00	-100,00
1.1.1.30.569600	Aufwendungen für Partnerschaften	0,00	0,00	0,00
1.1.1.30.569700	Ehrengaben / Altersjubilare	700,00	800,00	100,00
1.1.1.40.561200	Aufwendungen für Aus- und Fortbildung, Umschulung	0,00	0,00	0,00
1.1.1.40.561300	Aufwendungen für Dienstreisen / Gemeindeorgane	50,00	0,00	-50,00
1.1.1.40.569200	Verfügungsmittel	250,00	45,60	-204,40
1.1.2.00.561200	Aufwendungen für Aus- und Fortbildung, Umschulung	0,00	0,00	0,00
1.1.2.00.561500	Dienst- und Schutzkleidung, persönliche Ausrüstungsgegenstände	200,00	775,34	575,34
1.1.2.00.561900	Sonstige Personalnebenaufwendungen	1.200,00	1.521,08	321,08
1.1.2.00.563400	Telefon- und Datenübertragungskosten	50,00	44,22	-5,78
1.1.4.21.562500	Sachverständigen-, Gerichts- und ähnliche Aufwendungen	0,00	0,00	0,00
1.1.4.21.564100	Versicherungsbeiträge / Mietwohngrundstücke	250,00	197,21	-52,79
1.1.4.21.565510	Einzelwertberichtigung	0,00	0,00	0,00
1.1.4.23.563400	Telefon- und Datenübertragungskosten	600,00	499,80	-100,20
1.1.4.23.564100	Versicherungsbeiträge / Rathaus	120,00	132,24	12,24
1.1.4.30.564100	Versicherungsbeiträge / Bauhof u. Fuhrpark	1.500,00	1.240,45	-259,55
1.1.4.30.568200	Kraftfahrzeugsteuer	250,00	289,00	39,00
1.1.4.30.569400	Aufwendungen für Schadensfälle / Selbstbet. Haftpflichtschaden	0,00	0,00	0,00

## Doppischer Produktplan 2024 Rechnung

## Gesamthaushalt

## Gesamtergebnisplan neu

		Gesamt-Ansatz HHJ 2024	Rechnungsergebnis is HHJ 2024	Vergleich Ansatz/RE HHJ 2024
1.1.4.50.563100	Büromaterial / sonst. zentr. Dienste	200,00	14,16	-185,84
1.1.4.50.563200	Bücher und Zeitschriften / sonst. zentr. Dienste	50,00	0,00	-50,00
1.1.4.50.563300	Porto- und Versandkosten / sonst. zentr. Dienste	0,00	0,00	0,00
1.1.4.50.564100	Versicherungsbeiträge / sonst. zentr. Dienste	3.000,00	3.013,36	13,36
1.1.4.50.564300	Sonstige Beiträge	7.000,00	6.756,86	-243,14
1.1.6.00.562500	Sachverständigen-, Gerichts- und ähnliche Aufwendungen	0,00	0,00	0,00
1.1.6.00.565510	Einzelwertberichtigung	0,00	370,00	370,00
2.8.1.00.563500	Öffentliche Bekanntmachungen / Kerwe	500,00	319,69	-180,31
2.8.1.00.564100	Versicherungsbeiträge	650,00	309,40	-340,60
2.8.1.00.564200	Mitgliedsbeitrag Histor. Verein u. Förderverein GS	230,00	230,00	0,00
3.1.1.10.565510	Einzelwertberichtigung	0,00	0,00	0,00
3.6.5.20.561200	Aufwendungen für Aus- und Fortbildung, Umschulung	6.000,00	0,00	-6.000,00
3.6.5.20.561300	Aufwendungen für Dienstreisen	500,00	47,60	-452,40
3.6.5.20.561900	Sonstige Personalnebenaufwendungen	800,00	13,00	-787,00
3.6.5.20.562430	Kosten für Software, Updates, Wartung (bis 410 € netto)	200,00	440,30	240,30
3.6.5.20.563100	Büromaterial	800,00	836,97	36,97
3.6.5.20.563200	Bücher und Zeitschriften	100,00	135,97	35,97
3.6.5.20.563300	Porto und Versandkosten	0,00	0,00	0,00
3.6.5.20.563400	Telefon- und Datenübertragungskosten	700,00	809,69	109,69
3.6.5.20.563500	Öffentliche Bekanntmachungen	0,00	0,00	0,00
3.6.5.20.564100	Versicherungsbeiträge / Kindertagesstätte	800,00	809,92	9,92
3.6.5.20.565510	Einzelwertberichtigung	0,00	0,00	0,00
3.6.6.13.564100	Versicherungsbeiträge / Spielplatz	10,00	4,41	-5,59
5.1.1.00.562500	Sachverständigen-, Gerichts- und ähnliche Aufwendungen	0,00	0,00	0,00
5.1.1.00.562550	Aufwendungen für die Erstellung von Bebauungsplänen	0,00	0,00	0,00
5.1.1.00.562590	Kosten für Dorfentwicklungsplanung	0,00	0,00	0,00
5.4.1.11.562100	Mieten, Pachten und Erbbauzinsen	30,00	30,68	0,68
5.4.1.11.562500	Sachverständigen-, Gerichts- und ähnliche Aufwendungen	0,00	0,00	0,00
5.4.1.11.563400	Telefon- und Datenübertragungskosten	150,00	142,80	-7,20
5.4.1.13.564100	Versicherungsbeiträge / Buswartehallen	30,00	33,06	3,06
5.5.3.10.562500	Sachverständigen-, Gerichts- und ähnliche Aufwendungen	0,00	0,00	0,00
5.5.3.10.564100	Versicherungsbeiträge / Friedhofshalle	180,00	181,71	1,71
5.5.3.10.564200	Beitrag für Gartenbauberufsgenossenschaft	100,00	109,13	9,13
5.5.3.10.565510	Einzelwertberichtigung	0,00	0,00	0,00
5.5.3.14.562510	Sachverständigen-, Gerichts- und ähnliche Aufwendungen	0,00	0,00	0,00
5.5.5.10.564100	Versicherungsbeiträge / Gemeindewald	2.200,00	2.813,52	613,52
5.5.5.90.565601	Einstellungen und Zuschreibungen in die Sonderposten	0,00	4.787,66	4.787,66
5.7.3.10.563400	Telefon- und Datenübertragungskosten / Turnhalle	0,00	0,00	0,00
5.7.3.10.564100	Versicherungsbeiträge / Turnhalle	1.300,00	1.376,14	76,14

## Doppischer Produktplan 2024 Rechnung

## Gesamthaushalt

## Gesamtergebnisplan neu

		Gesamt-Ansatz HHJ 2024	Rechnungsergebnis is HHJ 2024	Vergleich Ansatz/RE HHJ 2024
5.7.3.20.562500	Sachverständigen-, Gerichts- und ähnliche Aufwendungen	0,00	0,00	0,00
5.7.3.20.564100	Versicherungsbeiträge / DGH	450,00	408,40	-41,60
5.7.3.90.564100	Versicherungsbeiträge / Sonst. allg. Einr.	150,00	150,90	0,90
5.7.5.00.561200	Aufwendungen für Aus- und Fortbildung, Umschulung	0,00	0,00	0,00
5.7.5.00.562500	Sachverständigen-, Gerichts- und ähnliche Aufwendungen	0,00	0,00	0,00
5.7.5.00.563100	Büromaterial / Fremdenverkehr	0,00	0,00	0,00
5.7.5.00.563300	Porto und Versandkosten / Fremdenverkehr	0,00	0,00	0,00
5.7.5.00.563400	Telefon- und Datenübertragungskosten / Fremdenverkehr	700,00	673,20	-26,80
5.7.5.00.563500	Aufwendungen für Werbeanzeigen etc.	1.000,00	0,00	-1.000,00
5.7.5.00.563600	Öffentlichkeitsarbeit	0,00	0,00	0,00
5.7.5.00.564100	Versicherungsbeiträge / Haus Linn	1.750,00	1.921,85	171,85
5.7.5.00.564300	Mitgliedsbeiträge, Sonstige Beiträge	300,00	233,88	-66,12
6.1.1.00.565510	Einzelwertberichtigung	0,00	11.104,01	11.104,01
6.1.2.00.565510	Einzelwertberichtigung	0,00	1.220,84	1.220,84
6.1.2.00.565520	Pauschalwertberichtigung	0,00	479,22	479,22
<b>E 15</b>	<b>Summe der laufenden Aufwendungen aus Verwaltungstätigkeit</b>	<b>2.070.050,00</b>	<b>1.955.933,49</b>	<b>-114.116,51</b>
<b>E 16</b>	<b>Laufendes Ergebnis aus Verwaltungstätigkeit</b>	<b>-146.420,00</b>	<b>395.746,31</b>	<b>542.166,31</b>
<b>E 17</b>	<b>Zinserträge und sonstige Finanzerträge</b>	<b>0,00</b>	<b>153,00</b>	<b>153,00</b>
1.1.6.00.472100	Stundungszinsen etc.	0,00	0,00	0,00
6.1.2.00.479200	Vollverzinsung aus Gewerbesteuer	0,00	153,00	153,00
6.1.2.00.479400	Zinsen für Kassenplusbestände	0,00	0,00	0,00
6.1.2.00.479900	Verzugszinsen	0,00	0,00	0,00
<b>E 18</b>	<b>Zinsaufwendungen und sonstige Finanzaufwendungen</b>	<b>24.510,00</b>	<b>20.668,93</b>	<b>-3.841,07</b>
6.1.2.00.574300	Zinsen für Kassenminusbestände an VG	10.000,00	6.018,18	-3.981,82
6.1.2.00.575110	Zinsen an Volksbanken, Hypothekenbanken	6.830,00	6.813,88	-16,12
6.1.2.00.575120	Zinsen an Sparkassen	7.680,00	7.681,33	1,33
6.1.2.00.579100	Zinsen aus der Vollverzinsung der Gewerbesteuer	0,00	102,00	102,00
6.1.2.00.579900	Sonstiger Zinsaufwand	0,00	53,54	53,54
<b>E 19</b>	<b>Saldo der Zins- und sonstigen Finanzerträge und -aufwendungen</b>	<b>-24.510,00</b>	<b>-20.515,93</b>	<b>3.994,07</b>
<b>E 20</b>	<b>Ordentliches Ergebnis</b>	<b>-170.930,00</b>	<b>375.230,38</b>	<b>546.160,38</b>
	Außerordentliche Erträge	0,00	6.000,00	6.000,00
1.1.4.21.499100	Außerordentliche Erträge	0,00	0,00	0,00
1.1.4.29.499100	Außerordentliche Erträge	0,00	0,00	0,00
1.1.4.30.499100	Außerordentliche Erträge	0,00	6.000,00	6.000,00

## Doppischer Produktplan 2024 Rechnung

## Gesamthaushalt

Gesamtergebnisplan neu

		Gesamt-Ansatz HHJ 2024	Rechnungsergebnis is HHJ 2024	Vergleich Ansatz/RE HHJ 2024
3.6.5.20.499100	Außerordentliche Erträge	0,00	0,00	0,00
5.4.1.11.499100	Außerordentliche Erträge	0,00	0,00	0,00
5.5.3.10.499100	Außerordentliche Erträge	0,00	0,00	0,00
5.5.3.14.499100	Außerordentliche Erträge	0,00	0,00	0,00
5.5.5.90.499100	Außerordentliche Erträge	0,00	0,00	0,00
5.7.3.10.499100	Außerordentliche Erträge	0,00	0,00	0,00
5.7.3.90.499100	Außerordentliche Erträge	0,00	0,00	0,00
Außerordentliche Aufwendungen		0,00	0,00	0,00
1.1.4.29.599100	Außerordentliche Aufwendungen	0,00	0,00	0,00
3.6.5.20.599100	Außerordentliche Aufwendungen	0,00	0,00	0,00
5.4.1.11.599100	Außerordentliche Aufwendungen	0,00	0,00	0,00
5.5.3.10.599100	Außerordentliche Aufwendungen	0,00	0,00	0,00
5.5.5.90.599100	Außerordentliche Aufwendungen	0,00	0,00	0,00
5.7.3.10.599100	Außerordentliche Aufwendungen	0,00	0,00	0,00
5.7.3.90.599100	Außerordentliche Aufwendungen	0,00	0,00	0,00
E 21	Außerordentliches Ergebnis	0,00	6.000,00	6.000,00
E 22	Saldo aus internen Leistungsbeziehungen	0,00	0,00	0,00
E 23	Jahresergebnis (Jahresüberschuss / Jahresfehlbetrag)	-170.930,00	381.230,38	552.160,38
nachrichtlich:				
Gesamterträge		1.923.630,00	2.357.832,80	434.202,80
Gesamtaufwendungen		2.094.560,00	1.976.602,42	-117.957,58
Differenz		-170.930,00	381.230,38	552.160,38

Gesamtfinanzplan OG neu

		Gesamt-Ansatz HHJ 2024	Rechnungsergebnis is HHJ 2024	Vergleich Ansatz/RE HHJ 2024
F 1	Steuern und ähnliche Abgaben	925.960,00	1.009.375,77	83.415,77
6.1.1.00.601100	Grundsteuer A	5.500,00	5.270,90	-229,10
6.1.1.00.601200	Grundsteuer B	148.000,00	177.736,41	29.736,41
6.1.1.00.601300	Gewerbesteuer	130.000,00	182.832,08	52.832,08
6.1.1.00.602100	Gemeindeanteil an der Einkommensteuer	561.650,00	547.849,63	-13.800,37
6.1.1.00.602200	Gemeindeanteil an der Umsatzsteuer	13.050,00	12.519,96	-530,04
6.1.1.00.603300	Hundesteuer	7.700,00	8.400,77	700,77
6.1.1.00.605210	Ausgleichsleistungen nach § 28 LFAG	60.060,00	74.766,02	14.706,02
F 2	Zuwendungen, allgemeine Umlagen und sonstige Transfereinzahlungen	674.090,00	895.957,83	221.867,83
1.1.1.30.614900	Zuschüsse für lfd. Zwecke von Privatpersonen und Vereinen	0,00	0,00	0,00
1.1.2.00.614429	Förderbetrag vom Land nach BRSG	0,00	0,00	0,00

## Doppischer Produktplan 2024 Rechnung

## Gesamthaushalt

## Gesamtfinanzplan OG neu

		Gesamt-Ansatz HHJ 2024	Rechnungsergebnis is HHJ 2024	Vergleich Ansatz/RE HHJ 2024
2.7.2.00.614900	Zuschüsse für lfd. Zwecke von Privatpersonen und Vereinen	0,00	0,00	0,00
2.8.1.00.614900	Zuschüsse für lfd. Zwecke von Privatpersonen und Vereinen	0,00	600,00	600,00
3.6.5.20.614420	Landeszuweisung / Kindertagesstätte	0,00	0,00	0,00
3.6.5.20.614429	Förderbetrag vom Land nach BRSG	0,00	896,67	896,67
3.6.5.20.614430	Personalkostenzuschüsse vom Kreis	538.000,00	642.493,01	104.493,01
3.6.5.20.614431	Kreiszusweisungen für Kindertagesstätte	5.000,00	483,82	-4.516,18
3.6.5.20.614900	Spenden und sonst. Erlöse für die Kita	2.000,00	350,00	-1.650,00
3.6.6.13.614500	Zuweisungen und Zuschüsse von privaten Unternehmen	0,00	0,00	0,00
3.6.6.13.614900	Zuschüsse für lfd. Zwecke von Privatpersonen und Vereinen	0,00	0,00	0,00
4.2.4.10.614430	Betriebskostenzuschuss der VG	240,00	250,00	10,00
5.5.3.10.614900	Zuschüsse für lfd. Zwecke von Privatpersonen und Vereinen	0,00	0,00	0,00
5.5.3.14.614410	Bundeszusweisung für Kriegsgräber Friedhof -alt-	20,00	0,00	-20,00
5.5.3.14.614900	Zuschüsse für lfd. Zwecke von Privatpersonen und Vereinen	0,00	0,00	0,00
5.5.5.10.614410	Zuweisungen vom Bund / Gemeindewald	0,00	9.256,50	9.256,50
5.5.5.10.614420	Zuweisungen vom Land / Gemeindewald	11.600,00	0,00	-11.600,00
5.5.5.10.614900	Zuschüsse für lfd. Zwecke von Privatpersonen und Vereinen	0,00	0,00	0,00
5.7.3.10.614420	Zuschüsse für lfd. Zwecke vom Land	0,00	0,00	0,00
5.7.3.10.614429	Förderbetrag vom Land nach BRSG	0,00	78,14	78,14
5.7.3.10.614430	Zuschuss VG (für Betriebskosten etc.)	5.750,00	7.200,00	1.450,00
5.7.3.10.614900	Zuschüsse für lfd. Zwecke von Privatpersonen und Vereinen	0,00	0,00	0,00
5.7.5.00.614429	Förderbetrag vom Land nach BRSG	0,00	147,45	147,45
5.7.5.00.614430	Zuschüsse für lfd. Zwecke von Gden. u. Gde.verbänden	0,00	0,00	0,00
5.7.5.00.614500	Zuweisungen und Zuschüsse von privaten Unternehmen	0,00	0,00	0,00
5.7.5.00.614900	Zuschüsse für lfd. Zwecke von Privatpersonen und Vereinen	0,00	0,00	0,00
6.1.1.00.611100	Schlüsselzuweisungen	111.480,00	112.445,00	965,00
6.1.1.00.611300	Zuweisungen für Stationierungsgemeinden und zentrale Orte	0,00	0,00	0,00
6.1.1.00.613200	Allgemeine Zuweisungen vom Land	0,00	0,00	0,00
6.1.2.00.618420	Tilgungshilfe vom Land im Rahmen des PEK-RP	0,00	121.757,24	121.757,24
F 3	Einzahlungen der sozialen Sicherung	0,00	60,00	60,00
3.1.1.10.623200	Erstattung Gde.anteile am Sozialhilfearaufwand (Altfälle)	0,00	60,00	60,00
F 4	Öffentlich-rechtliche Leistungsentgelte	40.630,00	49.558,32	8.928,32
1.1.4.23.632100	Benutzungsgebühren Ratssaal	300,00	200,00	-100,00
3.6.5.20.632100	Benutzungsgebühren / Kindertagesstätte	0,00	468,00	468,00
3.6.5.20.634100	Kostenersatz für Mittagessen	25.000,00	27.154,18	2.154,18
5.5.3.10.632240	Benutzungsgebühren / Leichenhalle	1.000,00	512,00	-488,00
5.5.3.10.632242	Grabnutzungsentgelte (ab 2024)	0,00	1.957,39	1.957,39
5.5.3.14.632242	Grabnutzungsentgelte (ab 2024)	0,00	1.908,00	1.908,00
5.5.5.90.632100	Nutzungsentgelt	1.200,00	1.200,00	0,00
5.5.5.90.632300	Entgelte für die Unterhaltung von Wirtschaftswegen	3.700,00	3.563,75	-136,25

## Doppischer Produktplan 2024 Rechnung

## Gesamthaushalt

## Gesamtfinanzplan OG neu

		Gesamt-Ansatz HHJ 2024	Rechnungsergebnis is HHJ 2024	Vergleich Ansatz/RE HHJ 2024
5.7.3.10.632100	Benutzungsentgelt für Turnhalle und Wirtschaftsräume	1.800,00	2.940,00	1.140,00
5.7.3.20.632100	Benutzungsgebühren / DGH	0,00	2.125,00	2.125,00
5.7.3.90.632100	Benutzungsgebühren / Grillplatz	500,00	530,00	30,00
5.7.5.00.632100	Benutzungsgebühren / Haus Linn	130,00	0,00	-130,00
5.7.5.00.636100	Fremdenverkehrsabgabe	7.000,00	7.000,00	0,00
F 5	Privatrechtliche Leistungsentgelte	49.010,00	54.636,81	5.626,81
1.1.1.30.641100	Verkaufserlöse	0,00	0,00	0,00
1.1.4.21.641200	Mieten / Mietwohngrundstücke	13.130,00	14.885,13	1.755,13
1.1.4.29.641200	Pachteinnahmen / unbebaute Grundstücke	760,00	1.214,00	454,00
1.1.4.30.641200	Mieteinnahmen / Bauhof	4.200,00	4.064,06	-135,94
4.2.4.10.641200	Pacht für Sportplatz	0,00	0,00	0,00
5.5.5.10.641100	Einnahmen aus Holzverkauf	19.200,00	24.124,45	4.924,45
5.5.5.10.641101	Einnahmen aus Forstnebennutzung	0,00	0,00	0,00
5.5.5.10.641200	Einnahmen aus Vermietungen / Gemeindewald	0,00	0,00	0,00
5.5.5.10.641202	Jagdpacht / Gemeindewald	2.000,00	1.505,00	-495,00
5.5.5.90.641202	Jagdpacht / Wirtschaftswege	360,00	359,38	-0,62
5.7.5.00.641100	Verkaufserlöse / Fremdenverkehr	0,00	0,00	0,00
5.7.5.00.641200	Pachteinnahmen / Haus Linn	9.360,00	8.484,79	-875,21
F 6	Kostenerstattungen und Kostenumlagen	41.000,00	77.150,28	36.150,28
1.1.2.00.642430	Kostenerstattungen / Gden. und GV	0,00	0,00	0,00
1.1.4.21.642900	Kostenerstattungen von übrigen Bereichen	0,00	0,00	0,00
3.6.5.20.642430	Kostenerstattungen / Gden. und GV	33.000,00	69.362,22	36.362,22
3.6.5.20.642900	Kostenerstattungen von übrigen Bereichen	0,00	0,00	0,00
5.4.1.11.642430	Kostenerstattungen / Gden. und GV	0,00	0,00	0,00
5.4.1.12.642900	Kostenerstattungen von übrigen Bereichen	0,00	416,50	416,50
5.5.3.10.642900	Kostenerstattungen von übrigen Bereichen	3.000,00	1.850,90	-1.149,10
5.5.3.14.642900	Kostenerstattungen von übrigen Bereichen	0,00	1.228,22	1.228,22
5.5.5.90.642430	Kostenerstattungen / Gden. und GV	0,00	0,00	0,00
5.5.5.90.642900	Kostenerstattungen von übrigen Bereichen	0,00	0,00	0,00
5.7.3.20.642900	Kostenerstattungen von übrigen Bereichen	5.000,00	4.076,65	-923,35
5.7.3.90.642900	Kostenerstattungen von übrigen Bereichen	0,00	0,00	0,00
5.7.5.00.642900	Kotenerstattungen von übrigen Bereichen	0,00	215,79	215,79
F 7	Sonstige laufende Einzahlungen	41.800,00	44.094,44	2.294,44
1.1.4.30.662700	Versicherungserstattungen	0,00	0,00	0,00
1.1.6.00.662200	Verspätungszuschlag	0,00	200,00	200,00
3.6.5.20.662700	Versicherungserstattungen	0,00	0,00	0,00
5.4.1.11.662700	Versicherungserstattungen	0,00	0,00	0,00
5.4.1.11.662900	Sonstige Schadenersatzleistungen und Erträge	0,00	0,00	0,00
5.4.1.12.662700	Versicherungserstattungen	0,00	0,00	0,00

## Doppischer Produktplan 2024 Rechnung

## Gesamthaushalt

## Gesamtfinanzplan OG neu

		Gesamt-Ansatz HHJ 2024	Rechnungsergebnis is HHJ 2024	Vergleich Ansatz/RE HHJ 2024
5.4.1.12.662900	Sonstige Schadenersatzleistungen und Erträge	0,00	0,00	0,00
5.4.1.13.662900	Sonstige Schadenersatzleistungen und Erträge	0,00	0,00	0,00
5.4.1.50.662500	Konzessionsabgaben / Strom	28.000,00	22.661,61	-5.338,39
5.4.1.50.662501	Konzessionsabgaben / Gas	800,00	807,64	7,64
5.4.1.50.662502	Konzessionsabgaben / Wasser	13.000,00	18.130,53	5.130,53
5.4.1.50.662900	Sonstige Schadenersatzleistungen und Erträge	0,00	754,07	754,07
5.7.3.10.662700	Versicherungserstattungen	0,00	0,00	0,00
5.7.3.10.662900	Sonstige Schadenersatzleistungen und Erträge	0,00	1.540,59	1.540,59
5.7.5.00.662700	Versicherungserstattungen	0,00	0,00	0,00
5.7.5.00.662900	Sonstige Schadenersatzleistungen und Erträge	0,00	0,00	0,00
<b>F 8</b>	<b>Summe der laufenden Einzahlungen aus Verwaltungstätigkeit</b>	<b>1.772.490,00</b>	<b>2.130.833,45</b>	<b>358.343,45</b>
<b>F 9</b>	<b>Personal- und Versorgungsauszahlungen</b>	<b>776.070,00</b>	<b>607.569,98</b>	<b>-168.500,02</b>
1.1.1.40.701100	Aufwandsentschädigung / Bürgermeister	14.000,00	14.780,60	780,60
1.1.1.40.701200	Aufwandsentschädigung / Beigeordnete	1.800,00	309,68	-1.490,32
1.1.1.40.711300	Ehrensold	5.100,00	5.374,00	274,00
1.1.2.00.702210	Dienstbezüge / Beschäftigte	45.000,00	42.722,78	-2.277,22
1.1.2.00.702220	Leistungszulagen Beschäftigte	900,00	555,61	-344,39
1.1.2.00.703200	Beiträge Versorgungskassen / Beschäftigte	3.600,00	3.319,79	-280,21
1.1.2.00.704200	Beiträge ges. Soz.vers. / Beschäftigte	9.700,00	9.234,77	-465,23
1.1.2.00.705200	Beihilfen, Unterstützungen u. dgl. / Beschäftigte	150,00	0,00	-150,00
1.1.2.00.706200	Personalnebenaufwendungen / Beschäftigte	0,00	0,00	0,00
1.1.2.00.709100	Pauschalierte Lohnsteuer	600,00	77,92	-522,08
1.1.4.23.702210	Dienstbezüge / Beschäftigte	0,00	0,00	0,00
1.1.4.23.702220	Leistungszulagen / Beschäftigte	0,00	0,00	0,00
1.1.4.23.703200	Beiträge Versorgungskassen / Beschäftigte	0,00	0,00	0,00
1.1.4.23.704200	Beiträge ges. Soz.vers. / Beschäftigte	0,00	0,00	0,00
1.1.4.23.709100	Pauschalierte Lohnsteuer	0,00	0,00	0,00
3.6.5.20.702210	Dienstbezüge / Beschäftigte	475.000,00	374.543,22	-100.456,78
3.6.5.20.702220	Leistungszulagen / Beschäftigte	10.000,00	4.913,75	-5.086,25
3.6.5.20.703200	Beiträge Versorgungskassen / Beschäftigte	38.000,00	27.739,85	-10.260,15
3.6.5.20.704200	Beiträge ges. Soz.vers. / Beschäftigte	104.000,00	81.599,94	-22.400,06
3.6.5.20.705200	Beihilfen, Unterstützungen und dgl. / Beschäftigte	650,00	0,00	-650,00
3.6.5.20.706200	Personalnebenaufwendungen / Beschäftigte	500,00	126,22	-373,78
3.6.5.20.709100	Pauschalierte Lohnsteuer	6.100,00	568,30	-5.531,70
5.7.3.10.702210	Dienstbezüge / Beschäftigte	16.000,00	12.288,06	-3.711,94
5.7.3.10.702220	Leistungszulagen Beschäftigte	500,00	89,10	-410,90
5.7.3.10.703200	Beiträge Versorgungskassen / Beschäftigte	1.300,00	947,17	-352,83
5.7.3.10.704200	Beiträge ges. Soz.vers. / Beschäftigte	3.500,00	3.280,58	-219,42
5.7.3.10.709100	Pauschalierte Lohnsteuer	210,00	0,00	-210,00

## Doppischer Produktplan 2024 Rechnung

## Gesamthaushalt

## Gesamtfinanzplan OG neu

		Gesamt-Ansatz HHJ 2024	Rechnungsergebnis is HHJ 2024	Vergleich Ansatz/RE HHJ 2024
5.7.3.20.702210	Dienstbezüge / Beschäftigte	2.500,00	386,84	-2.113,16
5.7.3.20.702220	Leistungszulagen Beschäftigte	50,00	0,00	-50,00
5.7.3.20.703200	Beiträge Versorgungskassen / Beschäftigte	200,00	29,99	-170,01
5.7.3.20.704200	Beiträge ges. Soz.vers. / Beschäftigte	800,00	117,43	-682,57
5.7.3.20.709100	Pauschalierte Lohnsteuer	40,00	0,00	-40,00
5.7.3.90.702210	Dienstbezüge / Beschäftigte	3.000,00	2.434,30	-565,70
5.7.3.90.702220	Leistungszulagen Beschäftigte	160,00	24,47	-135,53
5.7.3.90.703200	Beiträge Versorgungskassen / Beschäftigte	250,00	0,00	-250,00
5.7.3.90.704200	Beiträge ges. Soz.vers. / Beschäftigte	650,00	505,18	-144,82
5.7.3.90.709100	Pauschalierte Lohnsteuer	50,00	0,00	-50,00
5.7.5.00.701900	Aufwandsentschädigung / ehrenamtliche Tätigkeit	4.000,00	0,00	-4.000,00
5.7.5.00.702210	Dienstbezüge / Beschäftigte	20.000,00	16.451,48	-3.548,52
5.7.5.00.702220	Leistungszulagen Beschäftigte	400,00	244,10	-155,90
5.7.5.00.703200	Beiträge Versorgungskassen / Beschäftigte	1.600,00	1.471,02	-128,98
5.7.5.00.704200	Beiträge ges. Soz.vers. / Beschäftigte	4.300,00	3.433,83	-866,17
5.7.5.00.704900	Beiträge ges. Soz.vers. / Sonstige	1.200,00	0,00	-1.200,00
5.7.5.00.709100	Pauschalierte Lohnsteuer	260,00	0,00	-260,00
F 10	Auszahlungen für Sach- und Dienstleistungen	265.330,00	315.605,31	50.275,31
1.1.1.30.724900	Sonstige Aufwendungen für Sachleistungen	0,00	0,00	0,00
1.1.1.40.723800	GWG, sonstige Gebrauchsgegenstände (unter 410 € netto)	0,00	0,00	0,00
1.1.1.40.723801	GWG, sonstige Gebrauchsgegenstände (410 € bis 1000 € netto)	0,00	0,00	0,00
1.1.1.40.724900	Sonstige Aufwendungen für Sachleistungen	1.500,00	410,54	-1.089,46
1.1.2.00.723800	GWG, sonstige Gebrauchsgegenstände (unter 410 € netto)	0,00	0,00	0,00
1.1.2.00.724900	Sonstige Auszahlungen für Sachleistungen	0,00	440,00	440,00
1.1.4.21.723130	Unterhaltung / Mietwohngrundstücke	1.500,00	972,27	-527,73
1.1.4.21.723200	Heizkosten / Mietwohngrundstücke	3.000,00	4.002,84	1.002,84
1.1.4.21.723202	Stromkosten / Mietwohngrundstücke	100,00	40,00	-60,00
1.1.4.21.723203	Abgaben / Mietwohngrundstücke	2.000,00	2.049,90	49,90
1.1.4.21.723210	WKB Ausbau für Oberstraße 1	0,00	61,31	61,31
1.1.4.23.723130	Unterhaltung / Gemeindebüro	500,00	695,77	195,77
1.1.4.23.723200	Heizkosten / Gemeindebüro	1.500,00	1.135,93	-364,07
1.1.4.23.723202	Stromkosten / Gemeindebüro	600,00	602,00	2,00
1.1.4.23.723700	Unterhaltung BGA / Gemeindebüro	50,00	0,00	-50,00
1.1.4.23.723800	GWG, sonstige Gebrauchsgegenstände (unter 410 € netto)	50,00	51,94	1,94
1.1.4.23.724700	Sonstige Verbrauchsmittel	50,00	40,00	-10,00
1.1.4.23.724900	Sonstige Aufwendungen für Sachleistungen	100,00	0,00	-100,00
1.1.4.29.723110	Unterhaltung / unbebaute Grundstücke	500,00	128,58	-371,42
1.1.4.29.723203	Abgaben / unbebaute Grundstücke	600,00	392,90	-207,10
1.1.4.29.723210	Ausbaubeiträge für unbebaute Grundstücke	0,00	0,00	0,00

## Doppischer Produktplan 2024 Rechnung

## Gesamthaushalt

## Gesamtfinanzplan OG neu

		Gesamt-Ansatz HHJ 2024	Rechnungsergebn is HHJ 2024	Vergleich Ansatz/RE HHJ 2024
1.1.4.30.723130	Unterhaltung / Bauhof	2.000,00	966,79	-1.033,21
1.1.4.30.723200	Heizkosten / Bauhof	2.500,00	3.774,64	1.274,64
1.1.4.30.723202	Stromkosten / Bauhof	3.500,00	2.850,63	-649,37
1.1.4.30.723203	Abgaben / Bauhof	4.000,00	4.017,79	17,79
1.1.4.30.723210	WKB Ausbau für Bauhof	0,00	321,33	321,33
1.1.4.30.723510	Wartungs- und Instandsetzungskosten	3.000,00	1.067,58	-1.932,42
1.1.4.30.723520	Betriebs- und Schmierstoffe	2.500,00	2.607,66	107,66
1.1.4.30.723700	Unterhaltung BGA / Fuhrpark	800,00	3.485,05	2.685,05
1.1.4.30.723800	GWG, sonstige Gebrauchsgegenstände (unter 410 € netto)	600,00	1.321,76	721,76
1.1.4.30.723801	GWG, sonstige Gebrauchsgegenstände (410 € bis 1000 € netto)	0,00	0,00	0,00
1.1.4.30.724400	Materialbeschaffungen	500,00	546,75	46,75
1.1.4.30.724700	Sonstige Verbrauchsmittel	200,00	567,75	367,75
1.2.1.00.724900	Aufwendungen für Wahlen	100,00	0,00	-100,00
2.7.2.00.723800	GWG, sonstige Gebrauchsgegenstände (unter 410 € netto)	0,00	0,00	0,00
2.7.2.00.724900	Sonstige Aufwendungen für Sachleistungen / Bücherei	0,00	0,00	0,00
2.8.1.00.723801	GWG, sonstige Gebrauchsgegenstände (410 € bis 1000 € netto)	0,00	0,00	0,00
2.8.1.00.724900	Aufwendungen für Heimat- und Brauchtumspflege	350,00	1.027,00	677,00
2.8.1.00.724904	Aufwendungen für Ortsverschönerung	400,00	0,00	-400,00
2.8.1.00.724905	Aufwendungen für Seniorenbetreuung	1.200,00	547,29	-652,71
3.6.5.20.723130	Unterhaltung / Kindertagesstätte	5.000,00	11.007,74	6.007,74
3.6.5.20.723200	Heizkosten	6.000,00	5.635,92	-364,08
3.6.5.20.723202	Stromkosten	4.000,00	-443,41	-4.443,41
3.6.5.20.723203	Abgaben	2.200,00	1.907,02	-292,98
3.6.5.20.723700	Unterhaltung der Betriebs- und Geschäftsausstattung	600,00	0,00	-600,00
3.6.5.20.723800	GWG, sonstige Gebrauchsgegenstände (unter 410 € netto)	1.000,00	1.001,03	1,03
3.6.5.20.723801	GWG, sonstige Gebrauchsgegenstände (410 € bis 1000 € netto)	1.000,00	888,01	-111,99
3.6.5.20.724200	Ausgaben für Mittagsbetreuung	25.000,00	29.188,75	4.188,75
3.6.5.20.724700	Sonstige Verbrauchsmittel	2.000,00	2.099,05	99,05
3.6.5.20.724900	Sonstige Auszahlungen für Sachleistungen	400,00	1.511,31	1.111,31
3.6.5.20.724901	Spiel- und Beschäftigungsmaterial	2.000,00	2.258,14	258,14
3.6.5.20.724902	Aufwendungen / Kita!Plus	0,00	0,00	0,00
3.6.5.20.724903	Ausgaben für Sprachförderung und Bildung von Anfang an	0,00	0,00	0,00
3.6.5.20.729200	Sonstige Aufwendungen für Dienstleistungen (Praktika etc.)	0,00	2.489,16	2.489,16
3.6.5.20.729201	Kosten für Gebäudereinigung durch Fremdfirma	38.000,00	41.955,03	3.955,03
3.6.6.13.723110	Unterhaltung / Kinderspielplatz, Bolzplatz	2.000,00	966,43	-1.033,57
3.6.6.13.723203	Abgaben / Kinderspielplätze	0,00	0,00	0,00
3.6.6.13.723700	Unterhaltung BGA / Kinderspielplätze	200,00	0,00	-200,00
3.6.6.13.723800	GWG, sonstige Gebrauchsgegenstände (unter 410 € netto)	0,00	0,00	0,00
4.2.4.10.723110	Unterhaltung / Sportplatz	4.000,00	4.000,00	0,00

## Doppischer Produktplan 2024 Rechnung

## Gesamthaushalt

## Gesamtfinanzplan OG neu

		Gesamt-Ansatz HHJ 2024	Rechnungsergebn is HHJ 2024	Vergleich Ansatz/RE HHJ 2024
4.2.4.10.723203	Abgaben / Sportplatz	0,00	0,00	0,00
4.2.4.10.723700	Unterhaltung BGA / Sportplatz	0,00	0,00	0,00
5.4.1.11.723203	Abgaben	1.100,00	1.091,97	-8,03
5.4.1.11.723204	Pauschale f.d. Ableitung v. Niederschl.wasser in die Kanalisation	41.000,00	32.250,00	-8.750,00
5.4.1.11.723210	WKB Ausbau für Straßen, Wege, Plätze	0,00	17,65	17,65
5.4.1.11.723380	Unterhaltung / Straßen, Wege, Plätze	6.000,00	22.585,09	16.585,09
5.4.1.11.723700	Unterhaltung BGA / Straßen, Wege, Plätze	50,00	0,00	-50,00
5.4.1.11.723800	GWG, sonstige Gebrauchsgegenstände (unter 410 € netto)	50,00	0,00	-50,00
5.4.1.12.723202	Stromkosten / Straßenbeleuchtung	6.000,00	6.594,20	594,20
5.4.1.12.723330	Unterhaltung / Straßenbeleuchtung	7.000,00	10.747,66	3.747,66
5.4.1.13.723130	Unterhaltung / Buswarteallen	150,00	0,00	-150,00
5.4.1.13.723203	Abgaben / Buswarteallen	20,00	20,00	0,00
5.4.1.13.723210	WKB Ausbau für Buswarteallen	0,00	3,04	3,04
5.5.3.10.723110	Unterhaltung / Friedhof	1.000,00	674,12	-325,88
5.5.3.10.723130	Unterhaltung / Friedhofshalle	1.000,00	837,54	-162,46
5.5.3.10.723202	Stromkosten / Friedhofshalle	250,00	135,03	-114,97
5.5.3.10.723203	Abgaben / Friedhof und Friedhofshalle	1.000,00	1.591,81	591,81
5.5.3.10.723210	WKB Ausbau für Friedhof	0,00	396,53	396,53
5.5.3.10.723700	Unterhaltung BGA / Friedhof	50,00	0,00	-50,00
5.5.3.10.723800	GWG, sonstige Gebrauchsgegenstände (unter 410 € netto)	50,00	0,00	-50,00
5.5.3.10.724700	Sonstige Verbrauchsmittel	50,00	0,00	-50,00
5.5.3.10.729200	Grabherstellungskosten	3.000,00	1.585,10	-1.414,90
5.5.3.14.723110	Unterhaltung / Friedhof -alt-	200,00	15.432,07	15.232,07
5.5.3.14.723203	Abgaben / Friedhof -alt-	250,00	0,00	-250,00
5.5.3.14.723210	Ausbaubeiträge für Friedhof -alt-	0,00	12.132,01	12.132,01
5.5.3.14.723700	Unterhaltung BGA / Friedhof -alt-	0,00	0,00	0,00
5.5.3.14.723800	GWG, sonstige Gebrauchsgegenstände (unter 410 € netto)	0,00	0,00	0,00
5.5.3.14.729200	Grabherstellungskosten Friedhof -alt-	0,00	694,02	694,02
5.5.5.10.723900	Unterhaltung und Bewirtschaftung / Gemeindewald	3.400,00	981,34	-2.418,66
5.5.5.10.724700	Sonstige Verbrauchsmittel	0,00	0,00	0,00
5.5.5.10.725480	Kostenerstattungen an Landesforsten	3.100,00	3.636,00	536,00
5.5.5.10.729200	Unternehmereinsatz im Gemeindewald	11.000,00	14.235,44	3.235,44
5.5.5.90.723380	Unterhaltung / Wirtschaftswege	5.260,00	0,00	-5.260,00
5.5.5.90.723700	Unterhaltung BGA / Wirtschaftswege	0,00	0,00	0,00
5.5.5.90.723800	GWG, sonstige Gebrauchsgegenstände (unter 410 € netto)	0,00	0,00	0,00
5.7.3.10.723110	Unterhaltung / Grundstück Turnhalle	0,00	0,00	0,00
5.7.3.10.723130	Unterhaltung / Turnhalle	2.000,00	6.019,76	4.019,76
5.7.3.10.723200	Heizkosten / Turnhalle	9.000,00	8.497,48	-502,52

## Doppischer Produktplan 2024 Rechnung

## Gesamthaushalt

## Gesamtfinanzplan OG neu

		Gesamt-Ansatz HHJ 2024	Rechnungsergebn is HHJ 2024	Vergleich Ansatz/RE HHJ 2024
5.7.3.10.723202	Stromkosten / Turnhalle	5.000,00	3.023,20	-1.976,80
5.7.3.10.723203	Abgaben / Turnhalle	2.200,00	2.236,61	36,61
5.7.3.10.723210	WKB Ausbau für Turnhalle + Kita	0,00	578,65	578,65
5.7.3.10.723700	Unterhaltung BGA / Turnhalle	200,00	342,18	142,18
5.7.3.10.723800	GWG, sonstige Gebrauchsgegenstände (unter 410 € netto)	500,00	36,87	-463,13
5.7.3.10.723801	GWG, sonstige Gebrauchsgegenstände (410 € bis 1000 € netto)	0,00	0,00	0,00
5.7.3.10.724700	Sonstige Verbrauchsmittel	550,00	440,59	-109,41
5.7.3.20.723130	Unterhaltung / Dorfgemeinschaftshaus	700,00	874,00	174,00
5.7.3.20.723200	Heizkosten / DGH	5.000,00	7.495,88	2.495,88
5.7.3.20.723202	Stromkosten / DGH	400,00	237,38	-162,62
5.7.3.20.723203	Abgaben / DGH	450,00	185,66	-264,34
5.7.3.20.723210	WKB Ausbau für Haus der Vereine	0,00	35,77	35,77
5.7.3.20.723700	Unterhaltung BGA / DGH	50,00	0,00	-50,00
5.7.3.20.723800	GWG, sonstige Gebrauchsgegenstände (unter 410 € netto)	50,00	0,00	-50,00
5.7.3.20.724700	Sonstige Verbrauchsmittel	50,00	0,00	-50,00
5.7.3.90.723100	Unterhaltung / Sonstige allgemeine Einrichtungen	1.000,00	1.499,91	499,91
5.7.3.90.723110	Unterhaltung / Grillplatz	500,00	0,00	-500,00
5.7.5.00.723100	Unterhaltung / Fremdenverkehrseinrichtungen	7.000,00	3.313,85	-3.686,15
5.7.5.00.723130	Unterhaltung / Haus Linn	3.000,00	3.314,10	314,10
5.7.5.00.723200	Heizkosten / Haus Linn	2.200,00	3.099,91	899,91
5.7.5.00.723202	Stromkosten / Haus Linn	3.300,00	5.552,58	2.252,58
5.7.5.00.723203	Abgaben / Haus Linn	3.000,00	3.465,41	465,41
5.7.5.00.723210	Ausbaubeiträge für Haus Linn	0,00	0,00	0,00
5.7.5.00.723700	Unterhaltung BGA / Fremdenverkehr	500,00	659,74	159,74
5.7.5.00.723800	GWG, sonstige Gebrauchsgegenstände (unter 410 € netto)	200,00	34,51	-165,49
5.7.5.00.723801	GWG, sonstige Gebrauchsgegenstände (410 € bis 1000 € netto)	0,00	0,00	0,00
5.7.5.00.724700	Sonstige Verbrauchsmittel, Werbeartikel etc.	200,00	430,47	230,47
5.7.5.00.724900	Sonstige Aufwendungen für Sachleistungen / Fremdenverkehr	200,00	0,00	-200,00
F 11	nicht besetzt	0,00	0,00	0,00
F 12	Zuwendungen, Umlagen und sonstige Transferauszahlungen	764.930,00	773.331,54	8.401,54
1.1.6.00.741480	Umlage an den ehem. Gemeindekassenverband	30,00	28,65	-1,35
4.2.4.10.741900	Zuschüsse für lfd. Zwecke an Privatpersonen und Vereine	0,00	0,00	0,00
6.1.1.00.743100	Gewerbesteuerumlage	12.000,00	20.488,89	8.488,89
6.1.1.00.744210	Kreisumlage	420.450,00	420.403,00	-47,00
6.1.1.00.744230	Verbandsgemeindeumlage	332.450,00	332.411,00	-39,00
F 13	Auszahlungen der sozialen Sicherung	0,00	0,00	0,00
F 14	Sonstige laufende Auszahlungen	35.150,00	25.332,94	-9.817,06
1.1.1.30.763500	Öffentliche Bekanntmachungen	0,00	0,00	0,00
1.1.1.30.769300	Repräsentationsmittel	100,00	0,00	-100,00

## Doppischer Produktplan 2024 Rechnung

## Gesamthaushalt

## Gesamtfinanzplan OG neu

		Gesamt-Ansatz HHJ 2024	Rechnungsergebnis is HHJ 2024	Vergleich Ansatz/RE HHJ 2024
1.1.1.30.769600	Aufwendungen für Partnerschaften	0,00	0,00	0,00
1.1.1.30.769700	Ehrengaben / Altersjubilare	700,00	929,60	229,60
1.1.1.40.761200	Auszahlungen für Aus- und Fortbildung, Umschulung	0,00	0,00	0,00
1.1.1.40.761300	Aufwendungen für Dienstreisen / Gemeindeorgane	50,00	0,00	-50,00
1.1.1.40.769200	Verfüungsmittel	250,00	45,60	-204,40
1.1.2.00.761200	Auszahlungen für Aus- und Fortbildung, Umschulung	0,00	0,00	0,00
1.1.2.00.761500	Dienst- und Schutzkleidung, persönliche Ausrüstungsgegenstände	200,00	775,34	575,34
1.1.2.00.761900	Sonstige Personalnebenauszahlungen	1.200,00	1.521,08	321,08
1.1.2.00.763400	Telefon- und Datenübertragungskosten	50,00	43,52	-6,48
1.1.4.21.762500	Sachverständigen-, Gerichts- und ähnliche Auszahlungen	0,00	0,00	0,00
1.1.4.21.764100	Versicherungsbeiträge / Mietwohngrundstücke	250,00	197,21	-52,79
1.1.4.23.763400	Telefon- und Datenübertragungskosten	600,00	499,80	-100,20
1.1.4.23.764100	Versicherungsbeiträge / Rathaus	120,00	132,24	12,24
1.1.4.30.764100	Versicherungsbeiträge / Bauhof u. Fuhrpark	1.500,00	1.240,45	-259,55
1.1.4.30.768200	Kraftfahrzeugsteuer	250,00	289,00	39,00
1.1.4.30.769400	Aufwendungen für Schadensfälle / Selbstbet. Haftpflichtschaden	0,00	0,00	0,00
1.1.4.50.763100	Büromaterial / sonst. zentr. Dienste	200,00	14,16	-185,84
1.1.4.50.763200	Bücher und Zeitschriften / sonst. zentr. Dienste	50,00	0,00	-50,00
1.1.4.50.763300	Porto- und Versandkosten / sonst. zentr. Dienste	0,00	0,00	0,00
1.1.4.50.764100	Versicherungsbeiträge / sonst. zentr. Dienste	3.000,00	3.013,36	13,36
1.1.4.50.764300	Sonstige Beiträge	7.000,00	6.756,86	-243,14
1.1.6.00.762500	Sachverständigen-, Gerichts- und ähnliche Auszahlungen	0,00	0,00	0,00
2.8.1.00.763500	Öffentliche Bekanntmachungen / Kerwe	500,00	319,69	-180,31
2.8.1.00.764100	Versicherungsbeiträge	650,00	309,40	-340,60
2.8.1.00.764200	Mitgliedsbeitrag Histor. Verein u. Förderverein GS	230,00	30,00	-200,00
3.6.5.20.761200	Auszahlungen für Aus- und Fortbildung, Umschulung	6.000,00	0,00	-6.000,00
3.6.5.20.761300	Aufwendungen für Dienstreisen	500,00	47,60	-452,40
3.6.5.20.761900	Sonstige Personalnebenauszahlungen	800,00	13,00	-787,00
3.6.5.20.762430	Kosten für Software, Updates, Wartung (bis 410 € netto)	200,00	440,30	240,30
3.6.5.20.763100	Büromaterial	800,00	834,48	34,48
3.6.5.20.763200	Bücher und Zeitschriften	100,00	135,97	35,97
3.6.5.20.763300	Porto und Versandkosten	0,00	0,00	0,00
3.6.5.20.763400	Telefon- und Datenübertragungskosten	700,00	809,50	109,50
3.6.5.20.763500	Öffentliche Bekanntmachungen	0,00	0,00	0,00
3.6.5.20.764100	Versicherungsbeiträge / Kindertagesstätte	800,00	809,92	9,92
3.6.6.13.764100	Versicherungsbeiträge / Spielplatz	10,00	4,41	-5,59
5.1.1.00.762500	Sachverständigen-, Gerichts- und ähnliche Auszahlungen	0,00	0,00	0,00
5.1.1.00.762550	Auszahlungen für die Erstellung von Bebauungsplänen	0,00	0,00	0,00
5.1.1.00.762590	Kosten für Dorfentwicklungsplanung	0,00	0,00	0,00

## Doppischer Produktplan 2024 Rechnung

## Gesamthaushalt

## Gesamtfinanzplan OG neu

		Gesamt-Ansatz HHJ 2024	Rechnungsergebn is HHJ 2024	Vergleich Ansatz/RE HHJ 2024
5.4.1.11.762100	Mieten, Pachten und Erbbauzinsen	30,00	30,68	0,68
5.4.1.11.762500	Sachverständigen-, Gerichts- und ähnliche Auszahlungen	0,00	0,00	0,00
5.4.1.11.763400	Telefon- und Datenübertragungskosten	150,00	142,80	-7,20
5.4.1.13.764100	Versicherungsbeiträge / Buswartehallen	30,00	33,06	3,06
5.5.3.10.762500	Sachverständigen-, Gerichts- und ähnliche Auszahlungen	0,00	0,00	0,00
5.5.3.10.764100	Versicherungsbeiträge / Friedhofshalle	180,00	181,71	1,71
5.5.3.10.764200	Beitrag für Gartenbauberufsgenossenschaft	100,00	109,13	9,13
5.5.3.14.762510	Sachverständigen-, Gerichts- und ähnliche Aufwendungen	0,00	0,00	0,00
5.5.5.10.764100	Versicherungsbeiträge / Gemeindewald	2.200,00	858,70	-1.341,30
5.7.3.10.763400	Telefon- und Datenübertragungskosten / Turnhalle	0,00	0,00	0,00
5.7.3.10.764100	Versicherungsbeiträge / Turnhalle	1.300,00	1.376,14	76,14
5.7.3.20.762500	Sachverständigen-, Gerichts- und ähnliche Auszahlungen	0,00	0,00	0,00
5.7.3.20.764100	Versicherungsbeiträge / DGH	450,00	408,40	-41,60
5.7.3.90.764100	Versicherungsbeiträge / Sonst. allg. Einr.	150,00	150,90	0,90
5.7.5.00.761200	Auszahlungen für Aus- und Fortbildung, Umschulung	0,00	0,00	0,00
5.7.5.00.762500	Sachverständigen-, Gerichts- und ähnliche Auszahlungen	0,00	0,00	0,00
5.7.5.00.763100	Büromaterial / Fremdenverkehr	0,00	0,00	0,00
5.7.5.00.763300	Porto und Versandkosten / Fremdenverkehr	0,00	0,00	0,00
5.7.5.00.763400	Telefon- und Datenübertragungskosten / Fremdenverkehr	700,00	673,20	-26,80
5.7.5.00.763500	Aufwendungen für Werbeanzeigen etc.	1.000,00	0,00	-1.000,00
5.7.5.00.763600	Öffentlichkeitsarbeit	0,00	0,00	0,00
5.7.5.00.764100	Versicherungsbeiträge / Haus Linn	1.750,00	1.921,85	171,85
5.7.5.00.764300	Mitgliedsbeiträge, Sonstige Beiträge	300,00	233,88	-66,12
<b>F 15</b>	<b>Summe der laufenden Auszahlungen aus Verwaltungstätigkeit</b>	<b>1.841.480,00</b>	<b>1.721.839,77</b>	<b>-119.640,23</b>
<b>F 16</b>	<b>Saldo der laufenden Ein- und Auszahlungen aus Verwaltungstätigkeit</b>	<b>-68.990,00</b>	<b>408.993,68</b>	<b>477.983,68</b>
<b>F 17</b>	<b>Zins- und sonstige Finanzeinzahlungen</b>	<b>0,00</b>	<b>153,00</b>	<b>153,00</b>
1.1.6.00.672100	Stundungszinsen etc.	0,00	0,00	0,00
6.1.2.00.679200	Vollverzinsung aus Gewerbesteuer	0,00	153,00	153,00
6.1.2.00.679400	Zinsen für Kassenplusbestände	0,00	0,00	0,00
6.1.2.00.679900	Verzugszinsen	0,00	0,00	0,00
<b>F 18</b>	<b>Zins- und sonstige Finanzauszahlungen</b>	<b>24.510,00</b>	<b>20.668,93</b>	<b>-3.841,07</b>
6.1.2.00.774300	Zinsen für Kassenminusbestände an VG	10.000,00	6.018,18	-3.981,82
6.1.2.00.775110	Zinsen an Volksbanken, Hypothekenbanken	6.830,00	6.813,88	-16,12
6.1.2.00.775120	Zinsen an Sparkassen	7.680,00	7.681,33	1,33
6.1.2.00.779100	Zinsen aus der Vollverzinsung der Gewerbesteuer	0,00	102,00	102,00
6.1.2.00.779900	Sonstiger Zinsaufwand	0,00	53,54	53,54
<b>F 19</b>	<b>Saldo der Zins- und sonstigen Finanzein- und -auszahlungen</b>	<b>-24.510,00</b>	<b>-20.515,93</b>	<b>3.994,07</b>
<b>F 20</b>	<b>Saldo der ordentlichen Ein- und Auszahlungen</b>	<b>-93.500,00</b>	<b>388.477,75</b>	<b>481.977,75</b>
	Außerordentliche Einzahlungen	0,00	0,00	0,00

## Doppischer Produktplan 2024 Rechnung

## Gesamthaushalt

## Gesamtfinanzplan OG neu

	Gesamt-Ansatz HHJ 2024	Rechnungsergebnis is HHJ 2024	Vergleich Ansatz/RE HHJ 2024
Außerordentliche Auszahlungen	0,00	0,00	0,00
F 21 Saldo der außerordentlichen Ein- und Auszahlungen	0,00	0,00	0,00
F 22 Saldo der Ein- und Auszahlungen aus internen Leistungsbeziehungen	0,00	0,00	0,00
F 23 Saldo der ordentlichen und außerordentlichen Ein- und Auszahlungen	-93.500,00	388.477,75	481.977,75
F 24 Einzahlungen aus Investitionszuwendungen	0,00	3.750,00	3.750,00
3.6.5.20/0007.681742 Landeszuweisung für Baumaßnahmen / Kita	0,00	0,00	0,00
3.6.5.20/0007.681743 Zuwendungen von Gemeinden u. Gde.verbänden	0,00	0,00	0,00
3.6.5.20/0021.681742 Landeszuweisung bewegl. Verm. / Kita Dannenfels	0,00	0,00	0,00
3.6.5.20/0021.681743 Zuwendungen von Gemeinden u. Gde.verbänden	0,00	0,00	0,00
3.6.5.20/0021.681790 Zuwendungen von Privatpersonen und Vereinen	0,00	0,00	0,00
5.4.1.11/0002.681790 Zuwendungen von Privatpersonen (u.a. Eigenleistungen)	0,00	0,00	0,00
5.5.5.90/0013.681790 Anzahlungen auf Sopo vom privaten Bereich	0,00	0,00	0,00
5.7.3.10/0019.681742 Landeszuweisungen / Turnhalle	0,00	0,00	0,00
5.7.3.10/0019.681743 Zuwendungen von Gemeinden u. Gde.verbänden	0,00	0,00	0,00
5.7.3.10/0019.681790 Zuwendungen von Privatpersonen und Vereinen (u.a. Eigenleistungen)	0,00	0,00	0,00
5.7.3.10/0027.681741 Bundeszuweisung für Ladeinfrastruktur	0,00	3.750,00	3.750,00
F 25 Einzahlungen aus Beiträgen und ähnlichen Entgelten	22.000,00	37.268,03	15.268,03
5.4.1.11/0002.682650 Kostenerstattungen landespfl. Ausgleichsmaßnahmen	0,00	0,00	0,00
5.4.1.11/0009.682650 Anz. auf Ausbaubeiträge / Oberstraße	0,00	14.292,01	14.292,01
5.4.1.11/0011.682500 Wiederkehrende Ausbaubeiträge für Gemeindestraßen	22.000,00	22.076,02	76,02
5.5.3.10/0100.682700 Grabnutzungsentgelte	0,00	264,00	264,00
5.5.3.14/0100.682700 Grabnutzungsentgelte	0,00	636,00	636,00
F 26 Sonstige Investitionseinzahlungen	0,00	6.000,00	6.000,00
1.1.4.29/0004.688100 Einzahlungen aus dem Verkauf von Bauplätzen	0,00	0,00	0,00
1.1.4.29/0005.685100 Einzahlungen aus dem Verkauf von unbeb. Grundstücken	0,00	0,00	0,00
1.1.4.30/0014.685610 Einzahlungen für Fahrzeuge etc. / Fuhrpark	0,00	6.000,00	6.000,00
F 27 Summe der Einzahlungen aus Investitionstätigkeit	22.000,00	47.018,03	25.018,03
F 28 Auszahlungen für immaterielle Vermögensgegenstände	0,00	0,00	0,00
F 29 Auszahlungen für Sachanlagen	0,00	24.825,24	24.825,24
1.1.4.29/0005.785100 Auszahlungen für unbebaute Grundstücke etc.	0,00	0,00	0,00
1.1.4.30/0014.785600 Auszahlungen für Fahrzeuge, Maschinen und techn. Anlagen / Fuhrpark	0,00	0,00	0,00
1.1.4.30/0020.785710 Bewegliches Anlagevermögen / Fuhrpark	0,00	0,00	0,00
3.6.5.20/0007.785930 Auszahlungen für Baumaßnahmen / Kita	0,00	0,00	0,00
3.6.5.20/0021.785710 Bewegliches Anlagevermögen / Kindertagesstätte	0,00	0,00	0,00
5.4.1.11/0002.785930 Auszahlungen für landespfl. Ausgleichsmaßnahmen	0,00	0,00	0,00

## Doppischer Produktplan 2024 Rechnung

## Gesamthaushalt

## Gesamtfinanzplan OG neu

		Gesamt-Ansatz HHJ 2024	Rechnungsergebn is HHJ 2024	Vergleich Ansatz/RE HHJ 2024
5.4.1.11/0011.785710	Bewegliches Anlagevermögen / Straßen, Wege, Plätze	0,00	0,00	0,00
5.4.1.11/0011.785930	Ausbau von Gemeindestraßen	0,00	0,00	0,00
5.4.1.12/0024.785930	Baumaßnahmen / Straßenbeleuchtung	0,00	0,00	0,00
5.4.1.13/0006.785930	Auszahlungen für die Errichtung von Buswarteallen	0,00	0,00	0,00
5.5.3.10/0010.785710	Auszahlungen für bewegl. Anlagevermögen / Friedhof	0,00	0,00	0,00
5.5.3.14/0026.785930	Baumaßnahmen / Friedhof -alt-	0,00	0,00	0,00
5.5.5.90/0013.785930	Auszahlungen für Baumaßnahmen / Wirtschaftswege	0,00	0,00	0,00
5.7.3.10/0019.785710	Bewegliches Anlagevermögen / Turnhalle	0,00	0,00	0,00
5.7.3.10/0019.785930	AiB / Baumaßnahmen Turnhalle	0,00	0,00	0,00
5.7.3.10/0027.785930	AiB / Ladesinfrastruktur für Elektrofahrzeuge	0,00	21.850,24	21.850,24
5.7.3.20/0008.785710	Bewegliches Anlagevermögen / Haus der Vereine	0,00	0,00	0,00
5.7.3.20/0008.785930	Baumaßnahmen / Haus der Vereine	0,00	0,00	0,00
5.7.5.00/0016.785590	Auszahlungen für Kunstgegenstände	0,00	0,00	0,00
5.7.5.00/0016.785710	Bewegliches Anlagevermögen / Fremdenverkehr	0,00	2.975,00	2.975,00
5.7.5.00/0017.785930	Baumaßnahmen / Park der Sinne	0,00	0,00	0,00
F 30	Auszahlungen für Finanzanlagen	0,00	0,00	0,00
F 31	Sonstige Investitionsauszahlungen	0,00	0,00	0,00
1.1.4.29/0004.788210	Erwerb von Grundstücken / Bauerwartungsland	0,00	0,00	0,00
F 32	Summe der Auszahlungen aus Investitionstätigkeit	0,00	24.825,24	24.825,24
F 33	Saldo der Ein- und Auszahlungen aus Investitionstätigkeit	22.000,00	22.192,79	192,79
F 34	Finanzmittelüberschuss / Finanzmittelfehlbetrag	-71.500,00	410.670,54	482.170,54
F 35	Aufnahme von Investitionskrediten	0,00	0,00	0,00
6.1.2.00/0099.692531	Kredite für Investitionen	0,00	0,00	0,00
Ordentliche Tilgung	(nachrichtlich)	90.500,00	90.000,00	-500,00
6.1.2.00/0099.792510	Tilgung von Krediten für Investitionen	90.500,00	90.000,00	-500,00
Außerordentliche Tilgung	(nachrichtlich)	22.000,00	9.500,00	-12.500,00
6.1.2.00/0099.792511	AO-Tilgung von Investitionskrediten	22.000,00	9.500,00	-12.500,00
F 36	Tilgung von Investitionskrediten	112.500,00	99.500,00	-13.000,00
6.1.2.00/0099.792510	Tilgung von Krediten für Investitionen	90.500,00	90.000,00	-500,00
6.1.2.00/0099.792511	AO-Tilgung von Investitionskrediten	22.000,00	9.500,00	-12.500,00
F 37	Saldo der Ein- und Auszahlungen aus Investitionskrediten	-112.500,00	-99.500,00	13.000,00
F 38	Veränderung der liquiden Mittel (ohne durchlaufende Gelder) *1	0,00	0,00	0,00
F 39	Saldo der Ein- und Auszahlungen aus Krediten zur Liquiditätssicherung *2	184.000,00	-314.663,40	-498.663,40

## Doppischer Produktplan 2024 Rechnung

## Gesamthaushalt

Gesamtfinanzplan OG neu

	Gesamt-Ansatz HHJ 2024	Rechnungsergebn is HHJ 2024	Vergleich Ansatz/RE HHJ 2024
<b>F 40 Saldo der Ein- und Auszahlungen aus Finanzierungstätigkeit</b>	<b>71.500,00</b>	<b>-414.163,40</b>	<b>-485.663,40</b>
Einzahlungen aus durchlaufenden Geldern	0,00	6.604,85	6.604,85
1.1.4.21.699100 durchlaufende Gelder	0,00	0,00	0,00
1.1.4.21.699200 treuhänderische Gelder	0,00	10,86	10,86
5.7.5.00.699200 treuhänderische Gelder	0,00	7,50	7,50
6.1.2.00.699100 durchlaufende Gelder	0,00	-193,70	-193,70
6.1.2.00.699200 treuhänderische Gelder	0,00	6.780,19	6.780,19
Auszahlungen aus durchlaufenden Geldern	0,00	3.111,99	3.111,99
1.1.4.21.799100 durchlaufende Gelder	0,00	0,00	0,00
1.1.4.21.799200 treuhänderische Gelder	0,00	0,00	0,00
5.7.5.00.799200 treuhänderische Gelder	0,00	0,00	0,00
6.1.2.00.799100 durchlaufende Gelder	0,00	0,00	0,00
6.1.2.00.799200 treuhänderische Gelder	0,00	3.111,99	3.111,99
<b>F 41 Saldo der durchlaufenden Gelder</b>	<b>0,00</b>	<b>3.492,86</b>	<b>3.492,86</b>
<b>F 42 Verwendung Finanzmittelüberschuss / Deckung Finanzmittelfehlbetrag</b>	<b>71.500,00</b>	<b>-410.670,54</b>	<b>-482.170,54</b>
<b>F 43 Veränderung der Liquiden Mittel (einschl. durchlaufende Gelder)</b>	<b>0,00</b>	<b>0,00</b>	<b>0,00</b>
<b>F 44 Nachrichtl.: Ausgleich Finanzhaushalt *3 (= F23 ./ ord. Tilg ./ F45)</b>	<b>-201.900,00</b>	<b>298.477,75</b>	<b>500.377,75</b>
<b>F 45 Nachrichtlich: Mindest-Rückführungsbetrag gemäß Tilgungsplan</b>	<b>17.900,00</b>	<b>0,00</b>	<b>-17.900,00</b>
6.1.2.00.796449 Mindest-Rückführungsbetrag gemäß Tilgungsplan	17.900,00	0,00	-17.900,00
ordentliche Einzahlungen	1.772.490,00	2.130.986,45	358.496,45
ordentliche Auszahlungen	1.865.990,00	1.742.508,70	-123.481,30
Saldo ordentliche Ein-/Auszahlungen	-93.500,00	388.477,75	481.977,75
Gesamteinzahlungen (ohne Kassenkredite)	1.794.490,00	2.184.609,33	390.119,33
Gesamtauszahlungen	1.978.490,00	1.869.945,93	-108.544,07
Saldo Gesamteinzahlungen / Gesamtauszahlungen	-184.000,00	314.663,40	498.663,40

\*1 Bei Ortsgemeinden: Veränderung der Forderungen ggü der VG

\*2 Bei Ortsgemeinden: Veränderung der Verbindlichkeiten ggü der VG

\*3 Ohne außerplanmäßige Tilgungen und Umschuldungen

Anlagenübersicht für das Haushaltsjahr 2024

Filterkriterien: Nr.: AN000001..AN0199999, Shortcutdimension 3: 4

Posten / Art (gem. § 47 Abs. 4 Nr. 1 GemHVO)	Anschaffungs- und Herstellungskosten					Abschreibungen, Wertberichtigungen						Restbuchwerte		Kennzahlen		Wert- minderung durch unterlassene Instand- haltung, Altlasten, sonstiges
	Stand zum 31.12.2023	Zugänge im Haushaltsjahr	Abgänge im Haushaltsjahr	Umbuchungen im Haushaltsjahr	Stand zum 31.12.2024	aufgelaufene Abschrei- bungen zum 31.12.2023	Zuschrei- bungen im Haushaltsjahr	Abschrei- bungen im Haushaltsjahr	Umbuchung im Haushaltsjahr	aufgelaufene Ab- schreibungen auf Abgänge	Ab- schreibungen zum 31.12.2024	Rest- buchwerte am Ende des Haushalts- jahres	Rest- buchwerte am Ende des Haushalts- vorjahres	Durch- schnitt- licher Absch.- satz	Durch- schnitt- licher Rest- buch- wert	
1.1.1 Gewerbl. Schutzrechte u. ähnl. Rechte (Lizenzen)	9.450,00	0,00	0,00	0,00	9.450,00	0,00	0,00	0,00	0,00	0,00	0,00	9.450,00	9.450,00	0,0 %	100,0 %	0,00
1.1.2 Geleistete Zuwendungen	1.966,67	0,00	0,00	0,00	1.966,67	-1.500,00	0,00	-100,00	0,00	0,00	-1.600,00	366,67	466,67	5,1 %	18,6 %	0,00
1.1.3 Gezahlte Investitionszuschüsse	53.128,00	0,00	0,00	0,00	53.128,00	-47.049,34	0,00	-1.826,88	0,00	0,00	-48.876,22	4.251,78	6.078,66	3,4 %	8,0 %	0,00
1.1.5 Anzahlungen auf Imm. Vermögensgegenstände	0,00	0,00	0,00	0,00	0,00	0,00	0,00	0,00	0,00	0,00	0,00	0,00	0,00	0,0 %	0,0 %	0,00
1.2.1 Wald, Forsten	876.771,60	0,00	0,00	0,00	876.771,60	-168.323,00	0,00	0,00	0,00	0,00	-168.323,00	708.448,60	708.448,60	0,0 %	80,8 %	0,00
1.2.10 Geleistete Anzahlungen, Anlagen im Bau	0,00	21.850,24	0,00	-21.850,24	0,00	0,00	0,00	0,00	0,00	0,00	0,00	0,00	0,00	0,0 %	0,0 %	0,00
1.2.2 Sonst. unbeb. Grundstücke u. grundst.gl. Rechte	195.648,06	0,00	0,00	0,00	195.648,06	-62.235,77	0,00	-4.692,17	0,00	0,00	-66.927,94	128.720,12	133.412,29	2,4 %	65,8 %	0,00
1.2.3 Bebaute Grundstücke u. grundstücksgleiche Rechte	5.197.605,42	0,00	0,00	0,00	5.197.605,42	-824.502,51	0,00	-92.839,96	0,00	0,00	-917.342,47	4.280.262,95	4.373.102,91	1,8 %	82,4 %	0,00
1.2.4 Infrastrukturvermögen	4.471.868,10	0,00	0,00	0,00	4.471.868,10	-1.523.766,92	0,00	-109.681,52	0,00	0,00	-1.633.448,44	2.838.419,66	2.948.101,18	2,5 %	63,5 %	0,00
1.2.6 Kunstgegenstände, Denkmäler	24.018,34	0,00	0,00	0,00	24.018,34	-12.168,49	0,00	-911,52	0,00	0,00	-13.080,01	10.938,33	11.849,85	3,8 %	45,5 %	0,00
1.2.7 Maschinen, technische Anlagen, Fahrzeuge	92.523,51	0,00	-22.407,73	21.850,24	91.966,02	-32.768,55	0,00	-5.194,06	0,00	22.407,73	-15.554,88	76.411,14	59.754,96	5,6 %	83,1 %	0,00
1.2.8 Betriebs- und Geschäftsausstattung	360.947,85	2.975,00	-5.224,00	0,00	358.698,85	-241.474,82	0,00	-15.757,94	0,00	5.224,00	-252.008,76	106.690,09	119.473,03	4,4 %	29,7 %	0,00
2.2.1 Sonderposten aus Zuwendungen	-3.729.828,27	0,00	0,00	-3.750,00	-3.733.578,27	1.066.737,28	0,00	84.098,72	0,00	0,00	1.150.836,00	-2.582.742,27	-2.663.090,99	2,3 %	69,2 %	0,00
2.2.2 Sonderposten aus Beiträgen und ähnlichen Entgelten	-2.005.048,77	-21.970,47	0,00	0,00	-2.027.019,24	778.346,56	0,00	61.991,27	0,00	0,00	840.337,83	-1.186.681,41	-1.226.702,21	3,1 %	58,5 %	0,00
2.2.3 Sonderposten aus Anzahlungen für Anlagevermögen	0,00	-3.750,00	0,00	3.750,00	0,00	0,00	0,00	0,00	0,00	0,00	0,00	0,00	0,00	0,0 %	0,0 %	0,00
2.3 Sonderposten für den Gebührenaussgleich	-172,31	0,00	0,00	0,00	-172,31	-9.094,38	-4.787,66	0,00	0,00	0,00	-13.882,04	-14.054,35	-9.266,69	2.778,5 %	8.156,4 %	0,00
2.5 Sonderposten aus Grabnutzungsentgelten	0,00	0,00	0,00	0,00	0,00	0,00	0,00	0,00	0,00	0,00	0,00	0,00	0,00	0,0 %	0,0 %	0,00
2.7 Sonstige Sonderposten	-16.146,97	0,00	0,00	0,00	-16.146,97	3.796,39	0,00	735,87	0,00	0,00	4.532,26	-11.614,71	-12.350,58	4,6 %	71,9 %	0,00
<b>Gesamt</b>	<b>5.532.731,23</b>	<b>-895,23</b>	<b>-27.631,73</b>	<b>0,00</b>	<b>5.504.204,27</b>	<b>-1.074.003,55</b>	<b>-4.787,66</b>	<b>-84.178,19</b>	<b>0,00</b>	<b>27.631,73</b>	<b>-1.135.337,67</b>	<b>4.368.866,60</b>	<b>4.458.727,68</b>	<b>1,6 %</b>	<b>79,4 %</b>	<b>0,00</b>

<b>Forderungsübersicht</b>			
lfd. Nr.	Art (gem. § 47 Abs. 4 Nr. 2.2 GemHVO)	Stand zum 31.12.2024 (Bilanzwert) <sup>1</sup>	Stand zum 31.12.2023 (Bilanzwert) <sup>1</sup>
<b>1</b>	<b>Forderungen und sonstige Vermögensgegenstände</b>	<b>197.468,92</b>	<b>195.465,71</b>
1.1	Öffentlich-rechtliche Forderungen, Forderungen aus Transferleistungen	182.054,98	189.263,97
1.2	Privatrechtliche Forderungen aus Lieferungen und Leistungen	9.281,91	6.073,34
1.3	Forderungen gegen verbundene Unternehmen	0,00	0,00
1.4	Forderungen gegen Unternehmen, mit denen ein Beteiligungsverhältnis besteht	0,00	0,00
1.5	Forderungen gegen Sondervermögen, Zweckverbände, Anstalten des öffentlichen Rechts, rechtsfähige kommunale Stiftungen	3.653,80	63,40
1.6	Forderungen gegen den sonstigen öffentlichen Bereich	2.381,42	0,00
1.7	Sonstige Vermögensgegenstände / Sonstige Forderungen	96,81	65,00

<sup>1</sup> Angaben können auch in 1.000 € erfolgen.

Verbindlichkeitenübersicht						
Ifd. Nr.	Art (gem. § 47 Abs. 5 Nr. 4 GemHVO)	Verbindlichkeiten zum 31.12.2024 mit einer Restlaufzeit			Stand zum 31.12.2024 (Bilanzwert)	Stand zum 31.12.2023 (Bilanzwert)
		bis zu einem Jahr	von über einem bis zu fünf Jahren	von mehr als fünf Jahren		
		in € <sup>1</sup>				
<b>1</b>	<b>Verbindlichkeiten</b>	<b>381.537,23</b>	<b>318.000,00</b>	<b>772.500,00</b>	<b>1.472.037,23</b>	<b>3.613.831,67</b>
1.1	Anleihen					
1.2	Verbindlichkeiten aus Kreditaufnahmen	79.500,00	318.000,00	772.500,00	1.170.000,00	1.269.500,00
	davon:					
1.2.1	Verbindlichkeiten aus Kreditaufnahmen für Investitionen	79.500,00	318.000,00	772.500,00	1.170.000,00	1.269.500,00
1.2.2	Verbindlichkeiten aus Kreditaufnahmen zur Liquiditätssicherung				0,00	0,00
1.3	Verbindlichkeiten aus Vorgängen, die Kreditaufnahmen wirtschaftlich gleichkommen				0,00	0,00
1.4	Erhaltene Anzahlungen auf Bestellungen				0,00	0,00
1.5	Verbindlichkeiten aus Lieferungen und Leistungen	14.885,04			14.885,04	46.148,88
1.6	Verbindlichkeiten aus Transferleistungen				0,00	0,00
1.7	Verbindlichkeiten gegenüber verbundenen Unternehmen				0,00	0,00
1.8	Verbindlichkeiten gegenüber Unternehmen, mit denen ein Beteiligungsverhältnis besteht				0,00	0,00
1.9	Verbindlichkeiten gegenüber Sondervermögen, Zweckverbänden, Anstalten des öffentlichen Rechts, rechtsfähigen kommunalen Stiftungen	419,23			419,23	163,53
1.10	Verbindlichkeiten gegenüber dem sonstigen öffentlichen Bereich	261.150,36			261.150,36	2.274.434,39
1.11	Sonstige Verbindlichkeiten	25.582,60			25.582,60	23.584,87

<sup>1</sup> Angaben können auch in 1.000 € erfolgen.

Übersicht über die über das Ende des Haushaltsjahres hinaus geltenden Haushaltsermächtigungen					
Ifd. Nr.	Konto / Bezeichnung	Ansatz des Haushaltsjahres		Übertragung auf das Haushaltsfolgejahr	
		2024		2025	
		in € <sup>1</sup>			
<b>1. Aufwandsermächtigungen</b>		<b>0,00</b>	<b>0,00</b>	<b>0,00</b>	<b>0,00</b>
	Teilhaushalt 1				
	Teilhaushalt ...				
<b>2. Auszahlungsermächtigungen</b>		<b>22.000,00</b>	<b>22.000,00</b>	<b>6.619,41</b>	<b>6.619,41</b>
<b>2.1</b>	<b>Ordentliche und außerordentliche Auszahlungen</b>	<b>0,00</b>	<b>0,00</b>	<b>0,00</b>	<b>0,00</b>
	Teilhaushalt 1				
	Teilhaushalt ...				
<b>2.2</b>	<b>Auszahlungen aus Investitionstätigkeit</b>	<b>0,00</b>	<b>0,00</b>	<b>0,00</b>	<b>0,00</b>
	Teilhaushalt 1	0,00	0,00	0,00	0,00
	Teilhaushalt 3	0,00	0,00	0,00	0,00
	Teilhaushalt 5	0,00	0,00	0,00	0,00
<b>2.3</b>	<b>Auszahlungen aus Finanzierungstätigkeit</b>	<b>22.000,00</b>	<b>22.000,00</b>	<b>6.619,41</b>	<b>6.619,41</b>
	Teilhaushalt 6	22.000,00	22.000,00	6.619,41	6.619,41
<b>3. Ermächtigungen für die Aufnahme von Investitionskrediten</b>		<b>0,00</b>	<b>0,00</b>	<b>0,00</b>	<b>0,00</b>
	Teilhaushalt 6	0,00	0,00	0,00	0,00
<b>4. Aus Verpflichtungsermächtigungen voraussichtlich fällig werdende Auszahlungen<sup>2</sup></b>		<b>0,00</b>	<b>0,00</b>	<b>0,00</b>	<b>0,00</b>
	Teilhaushalt 1				
	Teilhaushalt ...				

<sup>1</sup> Angaben können auch in 1.000 € erfolgen.

<sup>2</sup> Sofern Auszahlungen aus Verpflichtungsermächtigungen auch über das Haushaltsfolgejahr voraussichtlich fällig werden, sind diese auf die einzelnen Folgejahre darzustellen.

Übersicht über die Entwicklung der Jahresergebnisse (gem. § 2 Abs. Satz 1 Posten E 23 GemHVO) <sup>1</sup>			
lfd. Nr.	Haushaltsjahr 2024 / 2025 einschl. NT 2025	Jahr	Betrag in € <sup>2</sup>
1	5. Haushaltsvorjahr (lt. festgestelltem Jahresabschluss)	2019	-58.555,62 €
2	4. Haushaltsvorjahr (lt. festgestelltem Jahresabschluss)	2020	127.834,21 €
3	3. Haushaltsvorjahr (lt. festgestelltem Jahresabschluss)	2021	-215.720,36 €
4	2. Haushaltsvorjahr (lt. festgestelltem Jahresabschluss)	2022	-65.527,88 €
5	1. Haushaltsvorjahr (lt. festgestelltem Jahresabschluss)	2023	99.012,18 €
6	Haushaltsjahr (Rechnungsergebnis) <b>*) siehe Erläuterung</b>	2024	381.230,38 €
7	Zwischensumme (lfd. Nr. 1 - 6)		<b>268.272,91 €</b>
8	1. Haushaltsfolgejahr (Ansatz einschl. NT)	2025	-262.450,00 €
9	2. Haushaltsfolgejahr (Planung)	2026	-140.700,00 €
10	3. Haushaltsfolgejahr (Planung)	2027	-124.610,00 €
11	<b>Summe</b>		<b>-259.487,09 €</b>

<sup>1</sup> Die Übersicht ist als Anlage zum Haushaltsplan entbehrlich, sofern der Vorbericht eine entsprechende Darstellung über die Entwicklung der Jahresergebnisse enthält.

<sup>2</sup> Angaben können auch in 1.000 € erfolgen.

<b>*) Erläuterung zum Jahresergebnis 2024</b>	381.230,38 €
davon	
tatsächliches Rechnungsergebnis 2024	<b>259.473,14 €</b>
Tilgungshilfe aus Partnerschaft zur Entschuldung der Kommunen (PEK)	121.757,24 €

Übersicht über die Über-/Unterdeckung im Finanzhaushalt bzw. in der Finanzrechnung <sup>1</sup>						
lfd. Nr.	Haushaltsjahr 2024 / 2025 einschl. NT 1/2025	Jahr	Saldo der ordentlichen und außerordentlichen Ein- und Auszahlungen (§ 2 Abs. 1 Satz 1 Posten F23 GemHVO)	./. planmäßige Tilgung (§ 2 Abs. 1 Satz 1 Posten F36 GemHVO)	./. Mindestrück- rührungsbetrag gemäß Tilgungsplan (§ 2 Abs. 1 Satz 1 Posten F45 GemHVO)	= Betrag
			in € <sup>2</sup>			
1	5. Haushaltsvorjahr (lt. festgestelltem Jahresabschluss)	2019	25.237,98 €	44.400,00 €	0,00 €	-19.162,02 €
2	4. Haushaltsvorjahr (lt. festgestelltem Jahresabschluss)	2020	38.383,59 €	69.900,00 €	0,00 €	-31.516,41 €
3	3. Haushaltsvorjahr (lt. festgestelltem Jahresabschluss)	2021	-6.608,54 €	78.900,00 €	0,00 €	-85.508,54 €
4	2. Haushaltsvorjahr (lt. festgestelltem Jahresabschluss)	2022	9.998,85 €	88.900,00 €	0,00 €	-78.901,15 €
5	1. Haushaltsvorjahr (lt. festgestelltem Jahresabschluss)	2023	209.602,12 €	86.500,00 €	0,00 €	123.102,12 €
6	Haushaltsjahr (Rechnungsergebnis)	2024	388.477,75 € *)	90.000,00 €	0,00 €	298.477,75 €
7	Zwischensumme (lfd. Nr. 1 - 6)		<b>665.091,75 €</b>	<b>458.600,00 €</b>	<b>0,00 €</b>	<b>206.491,75 €</b>
8	1. Haushaltsfolgejahr (Ansatz einschl. NT)	2025	-186.300,00 €	80.500,00 €	17.900,00 €	-284.700,00 €
9	2. Haushaltsfolgejahr (Planung)	2026	-64.550,00 €	80.500,00 €	17.900,00 €	-162.950,00 €
10	3. Haushaltsfolgejahr (Planung)	2027	-48.460,00 €	80.500,00 €	17.900,00 €	-146.860,00 €
11	<b>Summe</b>		<b>365.781,75 €</b>	<b>700.100,00 €</b>	<b>53.700,00 €</b>	<b>-388.018,25 €</b>

<sup>1</sup> Die Übersicht ist als Anlage zum Haushaltsplan entbehrlich, sofern der Vorbericht eine entsprechende Darstellung über die Entwicklung der Finanzmittelüberschüsse und -fehlbeträge enthält.

<sup>2</sup> Angaben können auch in 1.000 € erfolgen.

**\*) Erläuterung zum Ergebnis der Finanzrechnung 2024**

davon	388.477,75 €			
tatsächliches Rechnungsergebnis 2024	<b>266.720,51 €</b>	90.000,00 €	0,00 €	<b>176.720,51 €</b>
Tilgungshilfe aus Partnerschaft zur Entschuldung der Kommunen (PEK)	121.757,24 €			

Übersicht über die Entwicklung des Eigenkapitals <sup>1</sup>				
lfd. Nr.	Ergebnis (gem. § 2 Abs. 2 Satz 1 Posten E 23)	Jahr	Betrag	nachrichtlich: aufgelaufenes Eigenkapital
				in € <sup>2</sup>
1	Eigenkapital zum 31.12. des dritten Haushaltsvorjahres	2021		925.047,18 €
2	+ Jahresergebnis des zweiten Haushaltsvorjahres	2022	-65.527,88 €	859.519,30 €
3	+ Jahresergebnis des Haushaltsvorjahres	2023	99.012,18 €	958.531,48 €
4	+ Jahresergebnis des Haushaltsjahres <b>*) siehe Erläuterung</b>	2024	2.068.382,14 €	3.026.913,62 €
5	+ Ansatz für Jahresergebnis des Haushaltsfolgejahres	2025	-262.450,00 €	2.764.463,62 €
6	+ geplantes Jahresergebnis des 2. Haushaltsfolgejahres	2026	-140.700,00 €	2.623.763,62 €
7	+ geplantes Jahresergebnis des 3. Haushaltsfolgejahres	2027	-124.610,00 €	2.499.153,62 €

<sup>1</sup> Die Übersicht ist als Anlage zum Haushaltsplan entbehrlich, sofern der Vorbericht eine entsprechend aussagekräftige Darstellung der Entwicklung des Eigenkapitals enthält.

<sup>2</sup> Angaben können auch in 1.000 € erfolgen.

**\*) Erläuterung zum Jahresergebnis 2024**

davon	2.068.382,14 €
tatsächliches Rechnungsergebnis 2024	<b>259.473,14 €</b>
Tilgungshilfe aus Partnerschaft zur Entschuldung der Kommunen (PEK)	121.757,24 €
Schuldübernahme i.R. des PEK, hier: Anteil der Gemeinde. an 6 Mio. €	1.687.151,76 €