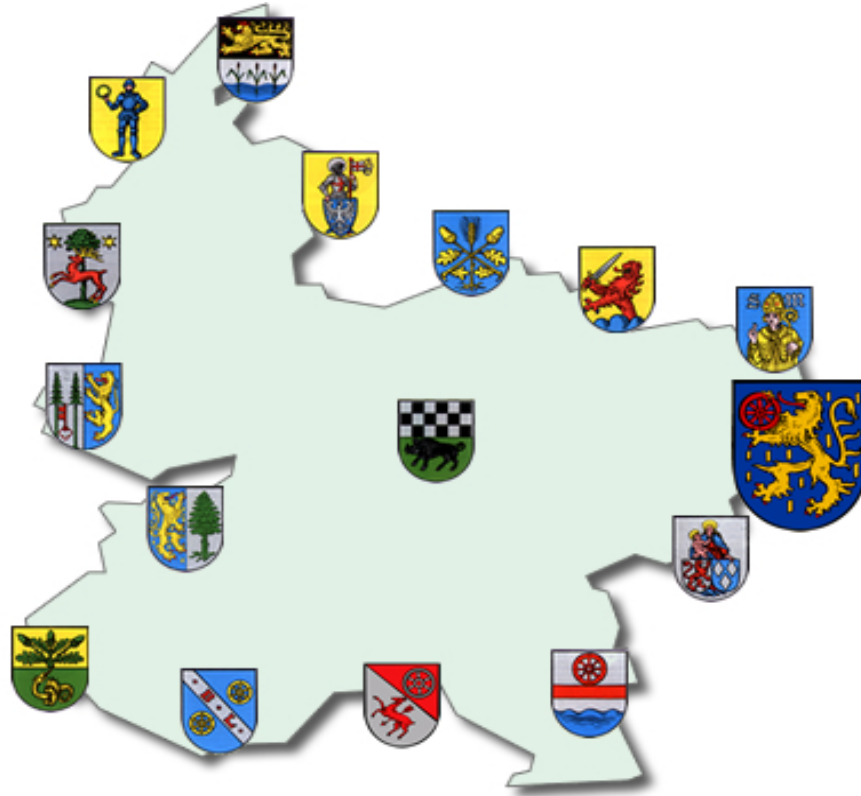


Ortsgemeinde Bischheim



Jahresabschluss und Jahresrechnung

2024

Inhaltsverzeichnis

1.	Vorwort	3
2.	Aufstellungsvermerk	4
3.	Ergebnis-/Finanzrechnung	5
4.	Teilergebnis- und Teilfinanzrechnung	9
5.	Bilanz zum 31.12.2024 (Konten-/Staffelform)	19
6.	Anhang nach § 48 GemHVO	26
	Anlagen zum Anhang:	
	Übersicht über Grundstücke mit eingeschränkter Nutzung	36
	Übersicht über altlastenverdächtige Grundstücke	43
	Übersicht über die Mitglieder des Gemeinderates	44
7.	Rechenschaftsbericht nach § 49 GemHVO	45
	Anlagen zum Rechenschaftsbericht:	
	Plan-Ist-Auswertung nach Buchungsstellen	61
8.	Anlagenübersicht/Sonderpostenübersicht	82
9.	Forderungsübersicht	83
10.	Verbindlichkeitenübersicht	84
11.	Übersicht über die über das Ende des Haushaltsjahres hinaus geltenden Haushaltsermächtigungen	85 86
12.	Entwicklung Jahresergebnisse	87
13.	Entwicklung Finanzmittelüberschüsse/-fehlbeträge	88
14.	Entwicklung Eigenkapital	

Vorwort

Die Gemeinden haben nach §108 Gemeindeordnung (GemO) für den Schluss eines jeden Haushaltsjahres einen Jahresabschluss aufzustellen, in dem das Ergebnis der Haushaltswirtschaft des Haushaltsjahres nachzuweisen ist.

Er hat das Vermögen, das Eigenkapital, die Sonderposten, die Rückstellungen, die Verbindlichkeiten, die Rechnungsabgrenzungsposten, die Erträge und Aufwendungen sowie die Einzahlungen und Auszahlungen vollständig zu enthalten, soweit durch Gesetz oder aufgrund eines Gesetzes nichts anderes bestimmt ist.

Der Jahresabschluss hat unter Beachtung der Grundsätze ordnungsmäßiger Buchführung für Gemeinden ein den tatsächlichen Verhältnissen entsprechendes Bild der Vermögens-, Finanz- und Ertragslage der Gemeinde zu vermitteln.

Die Vermögenslage einer Gemeinde wird durch die stichtagsbezogene Schlussbilanz in komprimierter Form dargestellt. Das Vermögen auf der Aktivseite der Bilanz (Kapitalverwendung) wird den Schulden, Rückstellungen und Sonderposten auf der Passivseite (Kapitalherkunft) gegenübergestellt. Die Saldoposition – das Eigenkapital (Reinvermögen) – gibt Auskunft über die Finanzlage der Kommune.

Die Finanz- und Ertragslage wird aus der zeitraumbezogenen Finanz- und Ergebnisrechnung sowie den Teilrechnungen ersichtlich. Die Finanzrechnung zeigt Herkunft und Verwendung der eingesetzten Finanzmittel auf und informiert über die Liquidität der Gemeinde. Die Ergebnisrechnung, ähnlich einer Gewinn- und Verlustrechnung im kaufmännischen Rechnungswesen, stellt Ressourcenaufkommen und Ressourcenverzehr gegenüber. Der Saldo der Ergebnisrechnung (Erträge ./ Aufwendungen) zeigt die Ertragslage und verändert das Eigenkapital der Kommune.

Die Bestandteile und Anlagen des Jahresabschlusses sind dem folgenden Aufstellungsvermerk zu entnehmen.

Der Jahresabschluss ist innerhalb von sechs Monaten nach Ablauf des Haushaltsjahres aufzustellen. Nach dessen Prüfung durch den örtlichen Rechnungsprüfungsausschuss bzw. den Gemeinderat legt der Ortsbürgermeister den Jahresabschluss nach §110 GemO dem Gemeinderat zur Feststellung vor. Dieser beschließt nach §114 Abs. 1 Satz 1 GemO spätestens zum 31.12. des auf das Haushaltsjahr folgenden Jahres über die Feststellung des geprüften Jahresabschlusses. In einem gesonderten Beschluss nach §114 Abs. 1 Satz 2 GemO entscheidet der Rat auch über die Entlastung des Bürgermeisters und der Beigeordneten, soweit diese einen eigenen Geschäftsbereich leiten oder den Bürgermeister vertreten haben.

Aufstellungsvermerk

Der Jahresabschluss besteht aus (§ 108 Abs. 2 Gemeindeordnung)

1. der Ergebnisrechnung,
2. der Finanzrechnung,
3. den Teilrechnungen,
4. der Bilanz,
5. dem Anhang.

Dem Jahresabschluss sind als Anlagen beizufügen (§ 108 Abs. 3 Gemeindeordnung)

1. der Rechenschaftsbericht,
2. die Anlagenübersicht,
3. die Forderungsübersicht,
4. die Verbindlichkeitenübersicht,
5. eine Übersicht über die über das Ende des Haushaltsjahres hinaus geltenden Haushaltsermächtigungen.

Der Jahresabschluss der Ortsgemeinde Bischheim zum 31.12.2024 wurde gemäß § 108 Gemeindeordnung (GemO) in Verbindung mit §§ 43 ff. Gemeindehaushaltsverordnung (GemHVO) aufgestellt.

Kirchheimbolanden, 25.02.2026

Ortsgemeinde Bischheim

-gez.Brack-

(Brack)
Ortsbürgermeister

Verbandsgemeindeverwaltung
Kirchheimbolanden

Im Auftrag:

-gez. Bohley-

(Bohley)
Abteilungsleiter

F.d.R.d.A.

Im Auftrag:

-gez. Stüttchen-

(Stüttchen)
Finanzabteilung

Ergebnis- und Finanzrechnung

Gesamthaushalt

Haushaltsjahr 2024

Doppischer Produktplan 2024 Rechnung

Gesamthaushalt

Gesamtergebnisplan neu

	Ergebnis Vorjahr (Spalte 1)	Gesamt-Ansatz HHJ (Spalte 2)	Rechn.ergebnis HHJ (Spalte 3)	Vergl. Ansatz/RE HHJ (Sp3-2)	Ergebn.verän. ggü HhVj (Sp3-1)
E 1 Steuern und ähnliche Abgaben	800.518,80	827.910	1.378.382,09	550.472,09	577.863,29
E 2 Zuwendungen, allgemeine Umlagen und sonstige Transfererträge	747.424,20	988.630	945.648,21	-42.981,79	198.224,01
E 3 Erträge der sozialen Sicherung	0,00	0	0,00	0,00	0,00
E 4 Öffentlich-rechtliche Leistungsentgelte	94.720,36	82.010	86.785,06	4.775,06	-7.935,30
E 5 Privatrechtliche Leistungsentgelte	9.448,45	8.380	9.608,69	1.228,69	160,24
E 6 Kostenerstattungen und Kostenumlagen	46.415,62	127.000	180.333,89	53.333,89	133.918,27
E 7 Sonstige laufende Erträge	75.838,64	64.480	83.681,53	19.201,53	7.842,89
E 8 Summe der laufenden Erträge aus Verwaltungstätigkeit	1.774.366,07	2.098.410	2.684.439,47	586.029,47	910.073,40
E 9 Personal- und Versorgungsaufwendungen	844.300,24	1.014.280	842.474,47	-171.805,53	-1.825,77
E 10 Aufwendungen für Sach- und Dienstleistungen	205.680,70	182.480	191.832,75	9.352,75	-13.847,95
E 11 Abschreibungen	149.588,59	148.800	148.691,35	-108,65	-897,24
E 12 Zuwendungen, Umlagen und sonstige Transferaufwendungen	720.737,52	692.310	741.555,68	49.245,68	20.818,16
E 13 Aufwendungen der sozialen Sicherung	0,00	0	0,00	0,00	0,00
E 14 Sonstige laufende Aufwendungen	27.350,40	49.220	35.688,02	-13.531,98	8.337,62
E 15 Summe der laufenden Aufwendungen aus Verwaltungstätigkeit	1.947.657,45	2.087.090	1.960.242,27	-126.847,73	12.584,82
E 16 Laufendes Ergebnis aus Verwaltungstätigkeit	-173.291,38	11.320	724.197,20	712.877,20	897.488,58
E 17 Zinserträge und sonstige Finanzerträge	133,29	0	2.552,71	2.552,71	2.419,42
E 18 Zinsaufwendungen und sonstige Finanzaufwendungen	414,46	500	295,21	-204,79	-119,25
E 19 Saldo der Zins- und sonstigen Finanzerträge und -aufwendungen	-281,17	-500	2.257,50	2.757,50	2.538,67
E 20 Ordentliches Ergebnis	-173.572,55	10.820	726.454,70	715.634,70	900.027,25
Außerordentliche Erträge	128.490,98	0	32.866,31	32.866,31	-95.624,67
Außerordentliche Aufwendungen	0,00	0	29.497,04	29.497,04	29.497,04
E 21 Außerordentliches Ergebnis	128.490,98	0	3.369,27	3.369,27	-125.121,71
E 22 Saldo aus internen Leistungsbeziehungen	0,00	0	0,00	0,00	0,00
E 23 Jahresergebnis (Jahresüberschuss / Jahresfehlbetrag)	-45.081,57	10.820	729.823,97	719.003,97	774.905,54
nachrichtlich:					
Gesamterträge	1.902.990,34	2.098.410	2.719.858,49	621.448,49	816.868,15
Gesamtaufwendungen	1.948.071,91	2.087.590	1.990.034,52	-97.555,48	41.962,61
Differenz	-45.081,57	10.820	729.823,97	719.003,97	774.905,54

Doppischer Produktplan 2024 Rechnung

Gesamthaushalt

Gesamtfinanzplan OG neu

	Ergebnis Vorjahr (Spalte 1)	Gesamt-Ansatz HHJ (Spalte 2)	Rechn.ergebnis HHJ (Spalte 3)	Vergl. Ansatz/RE HHJ (Sp3-2)	Ergebn.verän. ggü HhVj (Sp3-1)
F 1 Steuern und ähnliche Abgaben	804.065,70	827.910	1.364.531,57	536.621,57	560.465,87
F 2 Zuwendungen, allgemeine Umlagen und sonstige Transfereinzahlungen	672.451,04	913.560	870.320,68	-43.239,32	197.869,64
F 3 Einzahlungen der sozialen Sicherung	206,93	0	8,83	8,83	-198,10
F 4 Öffentlich-rechtliche Leistungsentgelte	52.462,44	43.120	44.209,23	1.089,23	-8.253,21
F 5 Privatrechtliche Leistungsentgelte	8.503,44	7.440	8.660,85	1.220,85	157,41
F 6 Kostenerstattungen und Kostenumlagen	46.150,42	127.000	179.292,21	52.292,21	133.141,79
F 7 Sonstige laufende Einzahlungen	60.845,29	63.500	66.965,33	3.465,33	6.120,04
F 8 Summe der laufenden Einzahlungen aus Verwaltungstätigkeit	1.644.685,26	1.982.530	2.533.988,70	551.458,70	889.303,44
F 9 Personal- und Versorgungsauszahlungen	828.467,17	1.011.280	839.331,80	-171.948,20	10.864,63
F 10 Auszahlungen für Sach- und Dienstleistungen	206.548,03	182.480	192.394,15	9.914,15	-14.153,88
F 11 nicht besetzt	0,00	0	0,00	0,00	0,00
F 12 Zuwendungen, Umlagen und sonstige Transferauszahlungen	716.531,66	692.310	769.756,21	77.446,21	53.224,55
F 13 Auszahlungen der sozialen Sicherung	0,00	0	0,00	0,00	0,00
F 14 Sonstige laufende Auszahlungen	25.018,58	49.220	29.866,47	-19.353,53	4.847,89
F 15 Summe der laufenden Auszahlungen aus Verwaltungstätigkeit	1.776.565,44	1.935.290	1.831.348,63	-103.941,37	54.783,19
F 16 Saldo der laufenden Ein- und Auszahlungen aus Verwaltungstätigkeit	-131.880,18	47.240	702.640,07	655.400,07	834.520,25
F 17 Zins- und sonstige Finanzeinzahlungen	95,29	0	2.565,71	2.565,71	2.470,42
F 18 Zins- und sonstige Finanzauszahlungen	414,46	500	295,21	-204,79	-119,25
F 19 Saldo der Zins- und sonstigen Finanzein- und -auszahlungen	-319,17	-500	2.270,50	2.770,50	2.589,67
F 20 Saldo der ordentlichen Ein- und Auszahlungen	-132.199,35	46.740	704.910,57	658.170,57	837.109,92
Außerordentliche Einzahlungen	0,00	0	0,00	0,00	0,00
Außerordentliche Auszahlungen	0,00	0	0,00	0,00	0,00
F 21 Saldo der außerordentlichen Ein- und Auszahlungen	0,00	0	0,00	0,00	0,00
F 22 Saldo der Ein- und Auszahlungen aus internen Leistungsbeziehungen	0,00	0	0,00	0,00	0,00
F 23 Saldo der ordentlichen und außerordentlichen Ein- und Auszahlungen	-132.199,35	46.740	704.910,57	658.170,57	837.109,92
F 24 Einzahlungen aus Investitionszuwendungen	0,00	0	0,00	0,00	0,00
F 25 Einzahlungen aus Beiträgen und ähnlichen Entgelten	1.788,82	58.950	59.540,97	590,97	57.752,15
F 26 Sonstige Investitionseinzahlungen	286.900,00	4.000	4.000,00	0,00	-282.900,00
F 27 Summe der Einzahlungen aus Investitionstätigkeit	288.688,82	62.950	63.540,97	590,97	-225.147,85
F 28 Auszahlungen für immaterielle Vermögensgegenstände	0,00	0	0,00	0,00	0,00
F 29 Auszahlungen für Sachanlagen	222.117,56	0	0,00	0,00	-222.117,56
F 30 Auszahlungen für Finanzanlagen	0,00	0	0,00	0,00	0,00
F 31 Sonstige Investitionsauszahlungen	5.000,00	0	0,00	0,00	-5.000,00
F 32 Summe der Auszahlungen aus Investitionstätigkeit	227.117,56	0	0,00	0,00	-227.117,56
F 33 Saldo der Ein- und Auszahlungen aus Investitionstätigkeit	61.571,26	62.950	63.540,97	590,97	1.969,71

Doppischer Produktplan 2024 Rechnung

Gesamthaushalt

Gesamtfinanzplan OG neu

	Ergebnis Vorjahr (Spalte 1)	Gesamt-Ansatz HHJ (Spalte 2)	Rechn.ergebnis HHJ (Spalte 3)	Vergl. Ansatz/RE HHJ (Sp3-2)	Ergebn.verän. ggü HhVj (Sp3-1)
F 34 Finanzmittelüberschuss / Finanzmittelfehlbetrag	-70.628,09	109.690	768.451,54	658.761,54	839.079,63
F 35 Aufnahme von Investitionskrediten	0,00	0	0,00	0,00	0,00
Ordentliche Tilgung (nachrichtlich)	3.750,00	0	0,00	0,00	-3.750,00
Außerordentliche Tilgung (nachrichtlich)	138.750,00	62.950	0,00	-62.950,00	-138.750,00
F 36 Tilgung von Investitionskrediten	142.500,00	62.950	0,00	-62.950,00	-142.500,00
F 37 Saldo der Ein- und Auszahlungen aus Investitionskrediten	-142.500,00	-62.950	0,00	62.950,00	142.500,00
F 38 Veränderung der liquiden Mittel (ohne durchlaufende Gelder) *1	0,00	0	0,00	0,00	0,00
F 39 Saldo der Ein- und Auszahlungen aus Krediten zur Liquiditätssicherung *2	211.562,26	-46.740	-770.686,08	-723.946,08	-982.248,34
F 40 Saldo der Ein- und Auszahlungen aus Finanzierungstätigkeit	69.062,26	-109.690	-770.686,08	-660.996,08	-839.748,34
Einzahlungen aus durchlaufenden Geldern	1.695,83	0	2.364,54	2.364,54	668,71
Auszahlungen aus durchlaufenden Geldern	130,00	0	130,00	130,00	0,00
F 41 Saldo der durchlaufenden Gelder	1.565,83	0	2.234,54	2.234,54	668,71
F 42 Verwendung Finanzmittelüberschuss / Deckung Finanzmittelfehlbetrag	70.628,09	-109.690	-768.451,54	-658.761,54	-839.079,63
F 43 Veränderung der Liquiden Mittel (einschl. durchlaufende Gelder)	0,00	0	0,00	0,00	0,00
F 44 Nachrichtl.: Ausgleich Finanzhaushalt *3 (= F23 ./ ord. Tilg ./ F45)	-135.949,35	36.110	704.910,57	668.800,57	840.859,92
F 45 Nachrichtlich: Mindest-Rückführungsbetrag gemäß Tilgungsplan	0,00	10.630	0,00	-10.630,00	0,00
ordentliche Einzahlungen	1.644.780,55	1.982.530	2.536.554,41	554.024,41	891.773,86
ordentliche Auszahlungen	1.776.979,90	1.935.790	1.831.643,84	-104.146,16	54.663,94
Saldo ordentliche Ein-/Auszahlungen	-132.199,35	46.740	704.910,57	658.170,57	837.109,92
Gesamteinzahlungen (ohne Kassenkredite)	1.935.165,20	2.045.480	2.602.459,92	556.979,92	667.294,72
Gesamtauszahlungen	2.146.727,46	1.998.740	1.831.773,84	-166.966,16	-314.953,62
Saldo Gesamteinzahlungen / Gesamtauszahlungen	-211.562,26	46.740	770.686,08	723.946,08	982.248,34

*1 Bei Ortsgemeinden: Veränderung der Forderungen ggü der VG

*2 Bei Ortsgemeinden: Veränderung der Verbindlichkeiten ggü der VG

*3 Ohne außerplanmäßige Tilgungen und Umschuldungen

Teilergebnis- und Teilfinanzrechnung

Haushaltsjahr 2024

- Teilhaushalt 1: Zentrale Verwaltung
- Teilhaushalt 2: Schule und Kultur
- Teilhaushalt 3: Soziales und Jugend
- Teilhaushalt 4: Gesundheit und Sport
- Teilhaushalt 5: Gestaltung Umwelt
- Teilhaushalt 6: Zentrale Finanzleistungen

Doppischer Produktplan 2024 Rechnung

Hauptproduktbereich	1	Zentrale Verwaltung		extern		Rechtsbindung: Pflichtaufgabe		
<u>Teilergebnisplan neu</u>		Ergebnis Vorjahr (Spalte 1)	Übertragung aus Vorjahr	Gesamt-Ansatz HHJ (Spalte 2)	Rechn.ergebnis HHJ (Spalte 3)	Vergl. Ansatz/RE HHJ (Sp3-Sp2)	Übertragung ins Folgejahr	Ergebn.verän.gg ü HhVj (Sp3-1)
E 2	Zuwendungen, allgemeine Umlagen und sonstige Transfererträge	406,51	0,00	300	309,14	9,14	0,00	-97,37
E 5	Privatrechtliche Leistungsentgelte	8.673,45	0,00	8.380	8.708,69	328,69	0,00	35,24
E 6	Kostenerstattungen und Kostenumlagen	3.363,04	0,00	0	0,00	0,00	0,00	-3.363,04
E 7	Sonstige laufende Erträge	3.917,35	0,00	980	15.960,90	14.980,90	0,00	12.043,55
E 8	Summe der laufenden Erträge aus Verwaltungstätigkeit	16.360,35	0,00	9.660	24.978,73	15.318,73	0,00	8.618,38
E 9	Personal- und Versorgungsaufwendungen	106.988,96	0,00	87.000	81.796,97	-5.203,03	0,00	-25.191,99
E 10	Aufwendungen für Sach- und Dienstleistungen	22.714,03	0,00	18.050	19.568,64	1.518,64	0,00	-3.145,39
E 11	Abschreibungen	6.703,43	0,00	5.950	5.915,50	-34,50	0,00	-787,93
E 12	Zuwendungen, Umlagen und sonstige Transferaufwendungen	15,54	0,00	100	16,85	-83,15	0,00	1,31
E 14	Sonstige laufende Aufwendungen	16.414,39	0,00	17.810	20.039,46	2.229,46	0,00	3.625,07
E 15	Summe der laufenden Aufwendungen aus Verwaltungstätigkeit	152.836,35	0,00	128.910	127.337,42	-1.572,58	0,00	-25.498,93
E 16	Laufendes Ergebnis aus Verwaltungstätigkeit	-136.476,00	0,00	-119.250	-102.358,69	16.891,31	0,00	34.117,31
E 17	Zinserträge und sonstige Finanzerträge	0,00	0,00	0	0,00	0,00	0,00	0,00
E 18	Zinsaufwendungen und sonstige Finanzaufwendungen	0,00	0,00	0	0,00	0,00	0,00	0,00
E 19	Saldo der Zins- und sonstigen Finanzerträge und -aufwendungen	0,00	0,00	0	0,00	0,00	0,00	0,00
E 20	Ordentliches Ergebnis	-136.476,00	0,00	-119.250	-102.358,69	16.891,31	0,00	34.117,31
E 21	Außerordentliches Ergebnis	84.268,26	0,00	0	3.369,27	3.369,27	0,00	-80.898,99
E 22	Saldo aus internen Leistungsbeziehungen	0,00	0,00	0	0,00	0,00	0,00	0,00
E 23	Jahresergebnis (Jahresüberschuss / Jahresfehlbetrag) des Teilhaushalts	-52.207,74	0,00	-119.250	-98.989,42	20.260,58	0,00	-46.781,68
<u>Teilfinanzhaushalt neu</u>		Ergebnis Vorjahr (Spalte 1)	Übertragung aus Vorjahr	Gesamt-Ansatz HHJ (Spalte 2)	Rechn.ergebnis HHJ (Spalte 3)	Vergl. Ansatz/RE HHJ (Sp3-Sp2)	Übertragung ins Folgejahr	Ergebn.verän.gg ü HhVj (Sp3-1)
F 2	Zuwendungen, allgemeine Umlagen und sonstige Transfereinzahlungen	97,38	0,00	0	0,00	0,00	0,00	-97,38
F 5	Privatrechtliche Leistungsentgelte	7.728,44	0,00	7.440	7.760,85	320,85	0,00	32,41
F 6	Kostenerstattungen und Kostenumlagen	3.363,04	0,00	0	0,00	0,00	0,00	-3.363,04
F 7	Sonstige laufende Einzahlungen	750,00	0,00	0	600,00	600,00	0,00	-150,00
F 8	Summe der laufenden Einzahlungen aus Verwaltungstätigkeit	11.938,86	0,00	7.440	8.360,85	920,85	0,00	-3.578,01
F 9	Personal- und Versorgungsauszahlungen	91.155,89	0,00	84.000	78.654,30	-5.345,70	0,00	-12.501,59
F 10	Auszahlungen für Sach- und Dienstleistungen	25.143,44	0,00	18.050	18.325,71	275,71	0,00	-6.817,73
F 12	Zuwendungen, Umlagen und sonstige Transferauszahlungen	15,54	0,00	100	16,85	-83,15	0,00	1,31
F 14	Sonstige laufende Auszahlungen	16.414,39	0,00	17.810	20.039,46	2.229,46	0,00	3.625,07
F 15	Summe der laufenden Auszahlungen aus Verwaltungstätigkeit	132.729,26	0,00	119.960	117.036,32	-2.923,68	0,00	-15.692,94
F 16	Saldo der laufenden Ein- und Auszahlungen aus Verwaltungstätigkeit	-120.790,40	0,00	-112.520	-108.675,47	3.844,53	0,00	12.114,93
F 17	Zins- und sonstige Finanzeinzahlungen	0,00	0,00	0	0,00	0,00	0,00	0,00
F 18	Zins- und sonstige Finanzauszahlungen	0,00	0,00	0	0,00	0,00	0,00	0,00
F 19	Saldo der Zins- und sonstigen Finanzein- und -auszahlungen	0,00	0,00	0	0,00	0,00	0,00	0,00
F 20	Saldo der ordentlichen Ein- und Auszahlungen	-120.790,40	0,00	-112.520	-108.675,47	3.844,53	0,00	12.114,93
F 21	Saldo der außerordentlichen Ein- und Auszahlungen	0,00	0,00	0	0,00	0,00	0,00	0,00
F 22	Saldo der Ein- und Auszahlungen aus internen Leistungsbeziehungen	0,00	0,00	0	0,00	0,00	0,00	0,00

Doppischer Produktplan 2024 Rechnung

Hauptproduktbereich	1	Zentrale Verwaltung	Rechtsbindung:					extern
							Pflichtaufgabe	
<u>Teilfinanzhaushalt neu</u>	Ergebnis Vorjahr (Spalte 1)	Übertragung aus Vorjahr	Gesamt-Ansatz HHJ (Spalte 2)	Rechn.ergebnis HHJ (Spalte 3)	Vergl.Ansatz/RE HHJ (Sp3-Sp2)	Übertragung ins Folgejahr	Ergebn.verän.gg ü HhVj (Sp3-1)	
F 23 Saldo der ordentlichen und außerordentlichen Ein- und Auszahlungen	-120.790,40	0,00	-112.520	-108.675,47	3.844,53	0,00	12.114,93	
F 26 Sonstige Investitionseinzahlungen	286.900,00	0,00	4.000	4.000,00	0,00	0,00	-282.900,00	
F 27 Summe der Einzahlungen aus Investitionstätigkeit	286.900,00	0,00	4.000	4.000,00	0,00	0,00	-282.900,00	
F 29 Auszahlungen für Sachanlagen	222.117,56	3.000,00	0	0,00	0,00	3.000,00	-222.117,56	
F 31 Sonstige Investitionsauszahlungen	5.000,00	0,00	0	0,00	0,00	0,00	-5.000,00	
F 32 Summe der Auszahlungen aus Investitionstätigkeit	227.117,56	3.000,00	0	0,00	0,00	3.000,00	-227.117,56	
F 33 Saldo der Ein- und Auszahlungen aus Investitionstätigkeit	59.782,44	-3.000,00	4.000	4.000,00	0,00	-3.000,00	-55.782,44	
F 34 Finanzmittelüberschuss / Finanzmittelfehlbetrag des Teilhaushalts	-61.007,96	-3.000,00	-108.520	-104.675,47	3.844,53	-3.000,00	-43.667,51	

Doppischer Produktplan 2024 Rechnung

Hauptproduktbereich	2	Schule und Kultur		extern		Rechtsbindung: Pflichtaufgabe				
<u>Teilergebnisplan neu</u>				Ergebnis Vorjahr (Spalte 1)	Übertragung aus Vorjahr	Gesamt-Ansatz HHJ (Spalte 2)	Rechn.ergebnis HHJ (Spalte 3)	Vergl.Ansatz/RE HHJ (Sp3-Sp2)	Übertragung ins Folgejahr	Ergebn.verän. ü HhVj (Sp3-1)
E 8	Summe der laufenden Erträge aus Verwaltungstätigkeit			0,00	0,00	0	0,00	0,00	0,00	0,00
E 10	Aufwendungen für Sach- und Dienstleistungen			1.810,64	0,00	2.320	3.967,32	1.647,32	0,00	2.156,68
E 14	Sonstige laufende Aufwendungen			538,18	0,00	470	269,00	-201,00	0,00	-269,18
E 15	Summe der laufenden Aufwendungen aus Verwaltungstätigkeit			2.348,82	0,00	2.790	4.236,32	1.446,32	0,00	1.887,50
E 16	Laufendes Ergebnis aus Verwaltungstätigkeit			-2.348,82	0,00	-2.790	-4.236,32	-1.446,32	0,00	-1.887,50
E 17	Zinserträge und sonstige Finanzerträge			0,00	0,00	0	0,00	0,00	0,00	0,00
E 18	Zinsaufwendungen und sonstige Finanzaufwendungen			0,00	0,00	0	0,00	0,00	0,00	0,00
E 19	Saldo der Zins- und sonstigen Finanzerträge und -aufwendungen			0,00	0,00	0	0,00	0,00	0,00	0,00
E 20	Ordentliches Ergebnis			-2.348,82	0,00	-2.790	-4.236,32	-1.446,32	0,00	-1.887,50
E 21	Außerordentliches Ergebnis			0,00	0,00	0	0,00	0,00	0,00	0,00
E 22	Saldo aus internen Leistungsbeziehungen			0,00	0,00	0	0,00	0,00	0,00	0,00
E 23	Jahresergebnis (Jahresüberschuss / Jahresfehlbetrag) des Teilhaushalts			-2.348,82	0,00	-2.790	-4.236,32	-1.446,32	0,00	-1.887,50
<u>Teilfinanzhaushalt neu</u>				Ergebnis Vorjahr (Spalte 1)	Übertragung aus Vorjahr	Gesamt-Ansatz HHJ (Spalte 2)	Rechn.ergebnis HHJ (Spalte 3)	Vergl.Ansatz/RE HHJ (Sp3-Sp2)	Übertragung ins Folgejahr	Ergebn.verän. ü HhVj (Sp3-1)
F 8	Summe der laufenden Einzahlungen aus Verwaltungstätigkeit			0,00	0,00	0	0,00	0,00	0,00	0,00
F 10	Auszahlungen für Sach- und Dienstleistungen			1.829,10	0,00	2.320	3.923,32	1.603,32	0,00	2.094,22
F 14	Sonstige laufende Auszahlungen			538,18	0,00	470	269,00	-201,00	0,00	-269,18
F 15	Summe der laufenden Auszahlungen aus Verwaltungstätigkeit			2.367,28	0,00	2.790	4.192,32	1.402,32	0,00	1.825,04
F 16	Saldo der laufenden Ein- und Auszahlungen aus Verwaltungstätigkeit			-2.367,28	0,00	-2.790	-4.192,32	-1.402,32	0,00	-1.825,04
F 17	Zins- und sonstige Finanzeinzahlungen			0,00	0,00	0	0,00	0,00	0,00	0,00
F 18	Zins- und sonstige Finanzauszahlungen			0,00	0,00	0	0,00	0,00	0,00	0,00
F 19	Saldo der Zins- und sonstigen Finanzein- und -auszahlungen			0,00	0,00	0	0,00	0,00	0,00	0,00
F 20	Saldo der ordentlichen Ein- und Auszahlungen			-2.367,28	0,00	-2.790	-4.192,32	-1.402,32	0,00	-1.825,04
F 21	Saldo der außerordentlichen Ein- und Auszahlungen			0,00	0,00	0	0,00	0,00	0,00	0,00
F 22	Saldo der Ein- und Auszahlungen aus internen Leistungsbeziehungen			0,00	0,00	0	0,00	0,00	0,00	0,00
F 23	Saldo der ordentlichen und außerordentlichen Ein- und Auszahlungen			-2.367,28	0,00	-2.790	-4.192,32	-1.402,32	0,00	-1.825,04
F 27	Summe der Einzahlungen aus Investitionstätigkeit			0,00	0,00	0	0,00	0,00	0,00	0,00
F 29	Auszahlungen für Sachanlagen			0,00	10.000,00	0	0,00	0,00	10.000,00	0,00
F 32	Summe der Auszahlungen aus Investitionstätigkeit			0,00	10.000,00	0	0,00	0,00	10.000,00	0,00
F 33	Saldo der Ein- und Auszahlungen aus Investitionstätigkeit			0,00	-10.000,00	0	0,00	0,00	-10.000,00	0,00
F 34	Finanzmittelüberschuss / Finanzmittelfehlbetrag des Teilhaushalts			-2.367,28	-10.000,00	-2.790	-4.192,32	-1.402,32	-10.000,00	-1.825,04

Doppischer Produktplan 2024 Rechnung

Hauptproduktbereich	3	Soziales und Jugend		extern		Rechtsbindung: Pflichtaufgabe				
<u>Teilergebnisplan neu</u>				Ergebnis Vorjahr (Spalte 1)	Übertragung aus Vorjahr	Gesamt-Ansatz HHJ (Spalte 2)	Rechn.ergebnis HHJ (Spalte 3)	Vergl.Ansatz/RE HHJ (Sp3-Sp2)	Übertragung ins Folgejahr	Ergebn.verän.gg ü HhVj (Sp3-1)
E 2	Zuwendungen, allgemeine Umlagen und sonstige Transfererträge			665.241,69	0,00	789.180	744.989,81	-44.190,19	0,00	79.748,12
E 4	Öffentlich-rechtliche Leistungsentgelte			43.773,18	0,00	35.000	39.321,36	4.321,36	0,00	-4.451,82
E 6	Kostenerstattungen und Kostenumlagen			41.726,58	0,00	125.000	177.897,65	52.897,65	0,00	136.171,07
E 7	Sonstige laufende Erträge			778,14	0,00	0	0,00	0,00	0,00	-778,14
E 8	Summe der laufenden Erträge aus Verwaltungstätigkeit			751.519,59	0,00	949.180	962.208,82	13.028,82	0,00	210.689,23
E 9	Personal- und Versorgungsaufwendungen			728.441,26	0,00	918.100	754.328,32	-163.771,68	0,00	25.887,06
E 10	Aufwendungen für Sach- und Dienstleistungen			99.381,39	0,00	85.000	101.391,54	16.391,54	0,00	2.010,15
E 11	Abschreibungen			7.333,30	0,00	7.240	7.223,59	-16,41	0,00	-109,71
E 14	Sonstige laufende Aufwendungen			6.313,04	0,00	8.640	5.784,54	-2.855,46	0,00	-528,50
E 15	Summe der laufenden Aufwendungen aus Verwaltungstätigkeit			841.468,99	0,00	1.018.980	868.727,99	-150.252,01	0,00	27.259,00
E 16	Laufendes Ergebnis aus Verwaltungstätigkeit			-89.949,40	0,00	-69.800	93.480,83	163.280,83	0,00	183.430,23
E 17	Zinserträge und sonstige Finanzerträge			0,00	0,00	0	0,00	0,00	0,00	0,00
E 18	Zinsaufwendungen und sonstige Finanzaufwendungen			0,00	0,00	0	0,00	0,00	0,00	0,00
E 19	Saldo der Zins- und sonstigen Finanzerträge und -aufwendungen			0,00	0,00	0	0,00	0,00	0,00	0,00
E 20	Ordentliches Ergebnis			-89.949,40	0,00	-69.800	93.480,83	163.280,83	0,00	183.430,23
E 21	Außerordentliches Ergebnis			0,00	0,00	0	0,00	0,00	0,00	0,00
E 22	Saldo aus internen Leistungsbeziehungen			0,00	0,00	0	0,00	0,00	0,00	0,00
E 23	Jahresergebnis (Jahresüberschuss / Jahresfehlbetrag) des Teilhaushalts			-89.949,40	0,00	-69.800	93.480,83	163.280,83	0,00	183.430,23
<u>Teilfinanzhaushalt neu</u>				Ergebnis Vorjahr (Spalte 1)	Übertragung aus Vorjahr	Gesamt-Ansatz HHJ (Spalte 2)	Rechn.ergebnis HHJ (Spalte 3)	Vergl.Ansatz/RE HHJ (Sp3-Sp2)	Übertragung ins Folgejahr	Ergebn.verän.gg ü HhVj (Sp3-1)
F 2	Zuwendungen, allgemeine Umlagen und sonstige Transfereinzahlungen			662.206,66	0,00	786.000	741.600,68	-44.399,32	0,00	79.394,02
F 3	Einzahlungen der sozialen Sicherung			206,93	0,00	0	8,83	8,83	0,00	-198,10
F 4	Öffentlich-rechtliche Leistungsentgelte			44.012,93	0,00	35.000	36.495,73	1.495,73	0,00	-7.517,20
F 6	Kostenerstattungen und Kostenumlagen			41.726,58	0,00	125.000	177.897,65	52.897,65	0,00	136.171,07
F 7	Sonstige laufende Einzahlungen			778,14	0,00	0	0,00	0,00	0,00	-778,14
F 8	Summe der laufenden Einzahlungen aus Verwaltungstätigkeit			748.931,24	0,00	946.000	956.002,89	10.002,89	0,00	207.071,65
F 9	Personal- und Versorgungsauszahlungen			728.441,26	0,00	918.100	754.328,32	-163.771,68	0,00	25.887,06
F 10	Auszahlungen für Sach- und Dienstleistungen			98.982,88	0,00	85.000	100.003,95	15.003,95	0,00	1.021,07
F 14	Sonstige laufende Auszahlungen			5.887,53	0,00	8.640	5.784,54	-2.855,46	0,00	-102,99
F 15	Summe der laufenden Auszahlungen aus Verwaltungstätigkeit			833.311,67	0,00	1.011.740	860.116,81	-151.623,19	0,00	26.805,14
F 16	Saldo der laufenden Ein- und Auszahlungen aus Verwaltungstätigkeit			-84.380,43	0,00	-65.740	95.886,08	161.626,08	0,00	180.266,51
F 17	Zins- und sonstige Finanzeinzahlungen			0,00	0,00	0	0,00	0,00	0,00	0,00
F 18	Zins- und sonstige Finanzauszahlungen			0,00	0,00	0	0,00	0,00	0,00	0,00
F 19	Saldo der Zins- und sonstigen Finanzein- und -auszahlungen			0,00	0,00	0	0,00	0,00	0,00	0,00
F 20	Saldo der ordentlichen Ein- und Auszahlungen			-84.380,43	0,00	-65.740	95.886,08	161.626,08	0,00	180.266,51
F 21	Saldo der außerordentlichen Ein- und Auszahlungen			0,00	0,00	0	0,00	0,00	0,00	0,00
F 22	Saldo der Ein- und Auszahlungen aus internen Leistungsbeziehungen			0,00	0,00	0	0,00	0,00	0,00	0,00
F 23	Saldo der ordentlichen und außerordentlichen Ein- und Auszahlungen			-84.380,43	0,00	-65.740	95.886,08	161.626,08	0,00	180.266,51

Doppischer Produktplan 2024 Rechnung

Hauptproduktbereich	3	Soziales und Jugend		Rechtsbindung:		extern		
						Pflichtaufgabe		
<u>Teilfinanzhaushalt neu</u>		Ergebnis Vorjahr (Spalte 1)	Übertragung aus Vorjahr	Gesamt-Ansatz HHJ (Spalte 2)	Rechn.ergebnis HHJ (Spalte 3)	Vergl.Ansatz/RE HHJ (Sp3-Sp2)	Übertragung ins Folgejahr	Ergebn.verän.gg ü HhVj (Sp3-1)
F 27 Summe der Einzahlungen aus Investitionstätigkeit		0,00	0,00	0	0,00	0,00	0,00	0,00
F 29 Auszahlungen für Sachanlagen		0,00	114.726,83	0	0,00	0,00	114.726,83	0,00
F 32 Summe der Auszahlungen aus Investitionstätigkeit		0,00	114.726,83	0	0,00	0,00	114.726,83	0,00
F 33 Saldo der Ein- und Auszahlungen aus Investitionstätigkeit		0,00	-114.726,83	0	0,00	0,00	-114.726,83	0,00
F 34 Finanzmittelüberschuss / Finanzmittelfehlbetrag des Teilhaushalts		-84.380,43	-114.726,83	-65.740	95.886,08	161.626,08	-114.726,83	180.266,51

Doppischer Produktplan 2024 Rechnung

Hauptproduktbereich	4	Gesundheit und Sport		extern		Rechtsbindung: Pflichtaufgabe				
<u>Teilergebnisplan neu</u>				Ergebnis Vorjahr (Spalte 1)	Übertragung aus Vorjahr	Gesamt-Ansatz HHJ (Spalte 2)	Rechn.ergebnis HHJ (Spalte 3)	Vergl.Ansatz/RE HHJ (Sp3-Sp2)	Übertragung ins Folgejahr	Ergebn.verän. ü HhVj (Sp3-1)
E 2	Zuwendungen, allgemeine Umlagen und sonstige Transfererträge			34,99	0,00	30	34,98	4,98	0,00	-0,01
E 8	Summe der laufenden Erträge aus Verwaltungstätigkeit			34,99	0,00	30	34,98	4,98	0,00	-0,01
E 11	Abschreibungen			316,99	0,00	320	316,98	-3,02	0,00	-0,01
E 14	Sonstige laufende Aufwendungen			22,30	0,00	30	25,58	-4,42	0,00	3,28
E 15	Summe der laufenden Aufwendungen aus Verwaltungstätigkeit			339,29	0,00	350	342,56	-7,44	0,00	3,27
E 16	Laufendes Ergebnis aus Verwaltungstätigkeit			-304,30	0,00	-320	-307,58	12,42	0,00	-3,28
E 17	Zinserträge und sonstige Finanzerträge			0,00	0,00	0	0,00	0,00	0,00	0,00
E 18	Zinsaufwendungen und sonstige Finanzaufwendungen			0,00	0,00	0	0,00	0,00	0,00	0,00
E 19	Saldo der Zins- und sonstigen Finanzerträge und -aufwendungen			0,00	0,00	0	0,00	0,00	0,00	0,00
E 20	Ordentliches Ergebnis			-304,30	0,00	-320	-307,58	12,42	0,00	-3,28
E 21	Außerordentliches Ergebnis			0,00	0,00	0	0,00	0,00	0,00	0,00
E 22	Saldo aus internen Leistungsbeziehungen			0,00	0,00	0	0,00	0,00	0,00	0,00
E 23	Jahresergebnis (Jahresüberschuss / Jahresfehlbetrag) des Teilhaushalts			-304,30	0,00	-320	-307,58	12,42	0,00	-3,28
<u>Teilfinanzhaushalt neu</u>				Ergebnis Vorjahr (Spalte 1)	Übertragung aus Vorjahr	Gesamt-Ansatz HHJ (Spalte 2)	Rechn.ergebnis HHJ (Spalte 3)	Vergl.Ansatz/RE HHJ (Sp3-Sp2)	Übertragung ins Folgejahr	Ergebn.verän. ü HhVj (Sp3-1)
F 8	Summe der laufenden Einzahlungen aus Verwaltungstätigkeit			0,00	0,00	0	0,00	0,00	0,00	0,00
F 14	Sonstige laufende Auszahlungen			22,30	0,00	30	25,58	-4,42	0,00	3,28
F 15	Summe der laufenden Auszahlungen aus Verwaltungstätigkeit			22,30	0,00	30	25,58	-4,42	0,00	3,28
F 16	Saldo der laufenden Ein- und Auszahlungen aus Verwaltungstätigkeit			-22,30	0,00	-30	-25,58	4,42	0,00	-3,28
F 17	Zins- und sonstige Finanzeinzahlungen			0,00	0,00	0	0,00	0,00	0,00	0,00
F 18	Zins- und sonstige Finanzauszahlungen			0,00	0,00	0	0,00	0,00	0,00	0,00
F 19	Saldo der Zins- und sonstigen Finanzein- und -auszahlungen			0,00	0,00	0	0,00	0,00	0,00	0,00
F 20	Saldo der ordentlichen Ein- und Auszahlungen			-22,30	0,00	-30	-25,58	4,42	0,00	-3,28
F 21	Saldo der außerordentlichen Ein- und Auszahlungen			0,00	0,00	0	0,00	0,00	0,00	0,00
F 22	Saldo der Ein- und Auszahlungen aus internen Leistungsbeziehungen			0,00	0,00	0	0,00	0,00	0,00	0,00
F 23	Saldo der ordentlichen und außerordentlichen Ein- und Auszahlungen			-22,30	0,00	-30	-25,58	4,42	0,00	-3,28
F 27	Summe der Einzahlungen aus Investitionstätigkeit			0,00	0,00	0	0,00	0,00	0,00	0,00
F 29	Auszahlungen für Sachanlagen			0,00	3.000,00	0	0,00	0,00	3.000,00	0,00
F 32	Summe der Auszahlungen aus Investitionstätigkeit			0,00	3.000,00	0	0,00	0,00	3.000,00	0,00
F 33	Saldo der Ein- und Auszahlungen aus Investitionstätigkeit			0,00	-3.000,00	0	0,00	0,00	-3.000,00	0,00
F 34	Finanzmittelüberschuss / Finanzmittelfehlbetrag des Teilhaushalts			-22,30	-3.000,00	-30	-25,58	4,42	-3.000,00	-3,28

Doppischer Produktplan 2024 Rechnung

Hauptproduktbereich	5	Gestaltung Umwelt		extern		Rechtsbindung: Pflichtaufgabe				
<u>Teilergebnisplan neu</u>				Ergebnis Vorjahr (Spalte 1)	Übertragung aus Vorjahr	Gesamt-Ansatz HHJ (Spalte 2)	Rechn.ergebnis HHJ (Spalte 3)	Vergl. Ansatz/RE HHJ (Sp3-Sp2)	Übertragung ins Folgejahr	Ergebn.verän.gg ü HhVj (Sp3-1)
E 2	Zuwendungen, allgemeine Umlagen und sonstige Transfererträge			71.744,01	0,00	71.710	71.744,28	34,28	0,00	0,27
E 4	Öffentlich-rechtliche Leistungsentgelte			50.947,18	0,00	47.010	47.463,70	453,70	0,00	-3.483,48
E 5	Privatrechtliche Leistungsentgelte			775,00	0,00	0	900,00	900,00	0,00	125,00
E 6	Kostenerstattungen und Kostenumlagen			1.326,00	0,00	2.000	2.436,24	436,24	0,00	1.110,24
E 7	Sonstige laufende Erträge			67.533,72	0,00	63.500	65.852,33	2.352,33	0,00	-1.681,39
E 8	Summe der laufenden Erträge aus Verwaltungstätigkeit			192.325,91	0,00	184.220	188.396,55	4.176,55	0,00	-3.929,36
E 9	Personal- und Versorgungsaufwendungen			8.870,02	0,00	9.180	6.349,18	-2.830,82	0,00	-2.520,84
E 10	Aufwendungen für Sach- und Dienstleistungen			81.774,64	0,00	77.110	66.905,25	-10.204,75	0,00	-14.869,39
E 11	Abschreibungen			135.234,87	0,00	135.290	135.235,28	-54,72	0,00	0,41
E 14	Sonstige laufende Aufwendungen			2.194,19	0,00	22.270	8.521,43	-13.748,57	0,00	6.327,24
E 15	Summe der laufenden Aufwendungen aus Verwaltungstätigkeit			228.073,72	0,00	243.850	217.011,14	-26.838,86	0,00	-11.062,58
E 16	Laufendes Ergebnis aus Verwaltungstätigkeit			-35.747,81	0,00	-59.630	-28.614,59	31.015,41	0,00	7.133,22
E 17	Zinserträge und sonstige Finanzerträge			0,00	0,00	0	0,00	0,00	0,00	0,00
E 18	Zinsaufwendungen und sonstige Finanzaufwendungen			0,00	0,00	0	0,00	0,00	0,00	0,00
E 19	Saldo der Zins- und sonstigen Finanzerträge und -aufwendungen			0,00	0,00	0	0,00	0,00	0,00	0,00
E 20	Ordentliches Ergebnis			-35.747,81	0,00	-59.630	-28.614,59	31.015,41	0,00	7.133,22
E 21	Außerordentliches Ergebnis			44.222,72	0,00	0	0,00	0,00	0,00	-44.222,72
E 22	Saldo aus internen Leistungsbeziehungen			0,00	0,00	0	0,00	0,00	0,00	0,00
E 23	Jahresergebnis (Jahresüberschuss / Jahresfehlbetrag) des Teilhaushalts			8.474,91	0,00	-59.630	-28.614,59	31.015,41	0,00	-37.089,50
<u>Teilfinanzhaushalt neu</u>				Ergebnis Vorjahr (Spalte 1)	Übertragung aus Vorjahr	Gesamt-Ansatz HHJ (Spalte 2)	Rechn.ergebnis HHJ (Spalte 3)	Vergl. Ansatz/RE HHJ (Sp3-Sp2)	Übertragung ins Folgejahr	Ergebn.verän.gg ü HhVj (Sp3-1)
F 2	Zuwendungen, allgemeine Umlagen und sonstige Transfereinzahlungen			150,00	0,00	150	150,00	0,00	0,00	0,00
F 4	Öffentlich-rechtliche Leistungsentgelte			8.449,51	0,00	8.120	7.713,50	-406,50	0,00	-736,01
F 5	Privatrechtliche Leistungsentgelte			775,00	0,00	0	900,00	900,00	0,00	125,00
F 6	Kostenerstattungen und Kostenumlagen			1.060,80	0,00	2.000	1.394,56	-605,44	0,00	333,76
F 7	Sonstige laufende Einzahlungen			59.317,15	0,00	63.500	66.365,33	2.865,33	0,00	7.048,18
F 8	Summe der laufenden Einzahlungen aus Verwaltungstätigkeit			69.752,46	0,00	73.770	76.523,39	2.753,39	0,00	6.770,93
F 9	Personal- und Versorgungsauszahlungen			8.870,02	0,00	9.180	6.349,18	-2.830,82	0,00	-2.520,84
F 10	Auszahlungen für Sach- und Dienstleistungen			80.592,61	0,00	77.110	70.141,17	-6.968,83	0,00	-10.451,44
F 14	Sonstige laufende Auszahlungen			2.156,18	0,00	22.270	3.747,89	-18.522,11	0,00	1.591,71
F 15	Summe der laufenden Auszahlungen aus Verwaltungstätigkeit			91.618,81	0,00	108.560	80.238,24	-28.321,76	0,00	-11.380,57
F 16	Saldo der laufenden Ein- und Auszahlungen aus Verwaltungstätigkeit			-21.866,35	0,00	-34.790	-3.714,85	31.075,15	0,00	18.151,50
F 17	Zins- und sonstige Finanzeinzahlungen			0,00	0,00	0	0,00	0,00	0,00	0,00
F 18	Zins- und sonstige Finanzauszahlungen			0,00	0,00	0	0,00	0,00	0,00	0,00
F 19	Saldo der Zins- und sonstigen Finanzein- und -auszahlungen			0,00	0,00	0	0,00	0,00	0,00	0,00
F 20	Saldo der ordentlichen Ein- und Auszahlungen			-21.866,35	0,00	-34.790	-3.714,85	31.075,15	0,00	18.151,50
F 21	Saldo der außerordentlichen Ein- und Auszahlungen			0,00	0,00	0	0,00	0,00	0,00	0,00
F 22	Saldo der Ein- und Auszahlungen aus internen Leistungsbeziehungen			0,00	0,00	0	0,00	0,00	0,00	0,00

Doppischer Produktplan 2024 Rechnung

Hauptproduktbereich	5	Gestaltung Umwelt		Rechtsbindung:		extern		
						Pflichtaufgabe		
<u>Teilfinanzhaushalt neu</u>		Ergebnis Vorjahr (Spalte 1)	Übertragung aus Vorjahr	Gesamt-Ansatz HHJ (Spalte 2)	Rechn.ergebnis HHJ (Spalte 3)	Vergl.Ansatz/RE HHJ (Sp3-Sp2)	Übertragung ins Folgejahr	Ergebn.verän.gg ü HhVj (Sp3-1)
F 23 Saldo der ordentlichen und außerordentlichen Ein- und Auszahlungen		-21.866,35	0,00	-34.790	-3.714,85	31.075,15	0,00	18.151,50
F 25 Einzahlungen aus Beiträgen und ähnlichen Entgelten		1.788,82	0,00	58.950	59.540,97	590,97	0,00	57.752,15
F 27 Summe der Einzahlungen aus Investitionstätigkeit		1.788,82	0,00	58.950	59.540,97	590,97	0,00	57.752,15
F 29 Auszahlungen für Sachanlagen		0,00	117.432,54	0	0,00	0,00	117.432,54	0,00
F 32 Summe der Auszahlungen aus Investitionstätigkeit		0,00	117.432,54	0	0,00	0,00	117.432,54	0,00
F 33 Saldo der Ein- und Auszahlungen aus Investitionstätigkeit		1.788,82	-117.432,54	58.950	59.540,97	590,97	-117.432,54	57.752,15
F 34 Finanzmittelüberschuss / Finanzmittelfehlbetrag des Teilhaushalts		-20.077,53	-117.432,54	24.160	55.826,12	31.666,12	-117.432,54	75.903,65

Doppischer Produktplan 2024 Rechnung

Hauptproduktbereich	6	Zentrale Finanzleistungen		extern		Rechtsbindung: Pflichtaufgabe		
<u>Teilergebnisplan neu</u>		Ergebnis Vorjahr (Spalte 1)	Übertragung aus Vorjahr	Gesamt-Ansatz HHJ (Spalte 2)	Rechn.ergebnis HHJ (Spalte 3)	Vergl.Ansatz/RE HHJ (Sp3-Sp2)	Übertragung ins Folgejahr	Ergebn.verän.gg ü HhVj (Sp3-1)
E 1	Steuern und ähnliche Abgaben	800.518,80	0,00	827.910	1.378.382,09	550.472,09	0,00	577.863,29
E 2	Zuwendungen, allgemeine Umlagen und sonstige Transfererträge	9.997,00	0,00	127.410	128.570,00	1.160,00	0,00	118.573,00
E 7	Sonstige laufende Erträge	3.609,43	0,00	0	1.868,30	1.868,30	0,00	-1.741,13
E 8	Summe der laufenden Erträge aus Verwaltungstätigkeit	814.125,23	0,00	955.320	1.508.820,39	553.500,39	0,00	694.695,16
E 12	Zuwendungen, Umlagen und sonstige Transferaufwendungen	720.721,98	0,00	692.210	741.538,83	49.328,83	0,00	20.816,85
E 14	Sonstige laufende Aufwendungen	1.868,30	0,00	0	1.048,01	1.048,01	0,00	-820,29
E 15	Summe der laufenden Aufwendungen aus Verwaltungstätigkeit	722.590,28	0,00	692.210	742.586,84	50.376,84	0,00	19.996,56
E 16	Laufendes Ergebnis aus Verwaltungstätigkeit	91.534,95	0,00	263.110	766.233,55	503.123,55	0,00	674.698,60
E 17	Zinserträge und sonstige Finanzerträge	133,29	0,00	0	2.552,71	2.552,71	0,00	2.419,42
E 18	Zinsaufwendungen und sonstige Finanzaufwendungen	414,46	0,00	500	295,21	-204,79	0,00	-119,25
E 19	Saldo der Zins- und sonstigen Finanzerträge und -aufwendungen	-281,17	0,00	-500	2.257,50	2.757,50	0,00	2.538,67
E 20	Ordentliches Ergebnis	91.253,78	0,00	262.610	768.491,05	505.881,05	0,00	677.237,27
E 21	Außerordentliches Ergebnis	0,00	0,00	0	0,00	0,00	0,00	0,00
E 22	Saldo aus internen Leistungsbeziehungen	0,00	0,00	0	0,00	0,00	0,00	0,00
E 23	Jahresergebnis (Jahresüberschuss / Jahresfehlbetrag) des Teilhaushalts	91.253,78	0,00	262.610	768.491,05	505.881,05	0,00	677.237,27
<u>Teilfinanzhaushalt neu</u>		Ergebnis Vorjahr (Spalte 1)	Übertragung aus Vorjahr	Gesamt-Ansatz HHJ (Spalte 2)	Rechn.ergebnis HHJ (Spalte 3)	Vergl.Ansatz/RE HHJ (Sp3-Sp2)	Übertragung ins Folgejahr	Ergebn.verän.gg ü HhVj (Sp3-1)
F 1	Steuern und ähnliche Abgaben	804.065,70	0,00	827.910	1.364.531,57	536.621,57	0,00	560.465,87
F 2	Zuwendungen, allgemeine Umlagen und sonstige Transfereinzahlungen	9.997,00	0,00	127.410	128.570,00	1.160,00	0,00	118.573,00
F 8	Summe der laufenden Einzahlungen aus Verwaltungstätigkeit	814.062,70	0,00	955.320	1.493.101,57	537.781,57	0,00	679.038,87
F 12	Zuwendungen, Umlagen und sonstige Transferauszahlungen	716.516,12	0,00	692.210	769.739,36	77.529,36	0,00	53.223,24
F 15	Summe der laufenden Auszahlungen aus Verwaltungstätigkeit	716.516,12	0,00	692.210	769.739,36	77.529,36	0,00	53.223,24
F 16	Saldo der laufenden Ein- und Auszahlungen aus Verwaltungstätigkeit	97.546,58	0,00	263.110	723.362,21	460.252,21	0,00	625.815,63
F 17	Zins- und sonstige Finanzeinzahlungen	95,29	0,00	0	2.565,71	2.565,71	0,00	2.470,42
F 18	Zins- und sonstige Finanzauszahlungen	414,46	0,00	500	295,21	-204,79	0,00	-119,25
F 19	Saldo der Zins- und sonstigen Finanzein- und -auszahlungen	-319,17	0,00	-500	2.270,50	2.770,50	0,00	2.589,67
F 20	Saldo der ordentlichen Ein- und Auszahlungen	97.227,41	0,00	262.610	725.632,71	463.022,71	0,00	628.405,30
F 21	Saldo der außerordentlichen Ein- und Auszahlungen	0,00	0,00	0	0,00	0,00	0,00	0,00
F 22	Saldo der Ein- und Auszahlungen aus internen Leistungsbeziehungen	0,00	0,00	0	0,00	0,00	0,00	0,00
F 23	Saldo der ordentlichen und außerordentlichen Ein- und Auszahlungen	97.227,41	0,00	262.610	725.632,71	463.022,71	0,00	628.405,30
F 27	Summe der Einzahlungen aus Investitionstätigkeit	0,00	0,00	0	0,00	0,00	0,00	0,00
F 32	Summe der Auszahlungen aus Investitionstätigkeit	0,00	0,00	0	0,00	0,00	0,00	0,00
F 33	Saldo der Ein- und Auszahlungen aus Investitionstätigkeit	0,00	0,00	0	0,00	0,00	0,00	0,00
F 34	Finanzmittelüberschuss / Finanzmittelfehlbetrag des Teilhaushalts	97.227,41	0,00	262.610	725.632,71	463.022,71	0,00	628.405,30

Bilanz

zum 31.12.2024

Bilanz der Ortsgemeinde Bischheim zum 31.12.2024

Aktiva					Passiva				
	Verweis auf Anhang	31.12.2023	31.12.2024	Veränderung		Verweis auf Anhang	31.12.2023	31.12.2024	Veränderung
1. Anlagevermögen		3.961.292,81	3.841.467,77	-119.825,04	1. Eigenkapital	4.4	2.254.461,70	3.013.782,71	759.321,01
1.1 Immaterielle Vermögensgegenstände	4.1.1	38.134,66	32.036,64	-6.098,02	1.1 Kapitalrücklage	4.4.1	2.299.543,27	2.283.958,74	-15.584,53
1.1.1 Gewerbl. Schutzrechte u. ähnl. Rechte u. Werte sowie Lizenzen an solchen Rechten u. Werten		0,00	0,00	0,00	1.2 Sonstige Rücklagen		0,00	0,00	0,00
1.1.2 Geleistete Zuwendungen		0,00	0,00	0,00	1.3 Jahresüberschuss / Jahresfehlbetrag	4.4.2	-45.081,57	729.823,97	774.905,54
1.1.3 Gezahlte Investitionszuschüsse		38.134,66	32.036,64	-6.098,02	1.4 Nicht durch Eigenkapital gedeckter Fehlbetrag		0,00	0,00	0,00
1.1.4 Geschäfts- oder Firmenwert		0,00	0,00	0,00	2. Sonderposten	4.5	1.557.550,76	1.506.761,49	-50.789,27
1.1.5 Anzahlungen auf immaterielle Vermögensgegenstände		0,00	0,00	0,00	2.1 Sonderposten für Belastungen aus dem kommunalen Finanzausgleich	4.5.1	0,00	0,00	0,00
1.2 Sachanlagen	4.1.2	3.923.107,02	3.809.380,00	-113.727,02	2.2 Sonderposten zum Anlagevermögen	4.5.2	1.545.231,48	1.490.735,69	-54.495,79
1.2.1 Wald, Forsten		0,00	0,00	0,00	2.2.1 Sonderposten aus Zuwendungen		1.009.894,79	934.774,37	-75.120,42
1.2.2 Sonstige unbebaute Grundstücke und grundstücksgleiche Rechte		560.098,94	558.496,03	-1.602,91	2.2.2 Sonderposten aus Beiträgen und ähnlichen Entgelten		535.336,69	555.961,32	20.624,63
1.2.3 Bebaute Grundstücke und grundstücksgleiche Rechte		584.540,87	567.111,29	-17.429,58	2.2.3 Sonderposten aus Anzahlungen für Anlagevermögen		0,00	0,00	0,00
1.2.4 Infrastrukturvermögen		2.658.027,75	2.570.239,32	-87.788,43	2.3 Sonderposten für den Gebührenaussgleich	4.5.3	0,00	4.654,36	4.654,36
1.2.5 Bauten auf fremden Grund und Boden		0,00	0,00	0,00	2.4 Sonderposten mit Rücklageanteil		0,00	0,00	0,00
1.2.6 Kunstgegenstände, Denkmäler		0,00	0,00	0,00	2.5 Sonderposten aus Grabnutzungsentgelten		0,00	0,00	0,00
1.2.7 Maschinen, technische Anlagen, Fahrzeuge		30.441,17	26.845,52	-3.595,65	2.6 Sonderposten aus Anzahlungen für Grabnutzungsentgelte		0,00	0,00	0,00
1.2.8 Betriebs- und Geschäftsausstattung		27.976,29	24.665,84	-3.310,45	2.7 Sonstige Sonderposten	4.5.4	12.319,28	11.371,44	-947,84
1.2.9 Pflanzen und Tiere		0,00	0,00	0,00	3. Rückstellungen	4.6	76.041,01	63.423,42	-12.617,59
1.2.10 Geleistete Anzahlungen, Anlagen im Bau		62.022,00	62.022,00	0,00	3.1 Rückstellungen für Pensionen und ähnliche Verpflichtungen		55.745,00	51.319,00	-4.426,00
1.3 Finanzanlagen		51,13	51,13	0,00	3.2 Steuerrückstellungen		0,00	0,00	0,00
1.3.1 Anteile an verbundenen Unternehmen		0,00	0,00	0,00	3.3 Rückstellungen für latente Steuern		0,00	0,00	0,00
1.3.2 Ausleihungen an verbundene Unternehmen		0,00	0,00	0,00	3.4 Sonstige Rückstellungen		20.296,01	12.104,42	-8.191,59
1.3.3 Beteiligungen		0,00	0,00	0,00	4. Verbindlichkeiten	4.7	107.725,03	66.975,40	-40.749,63
1.3.4 Ausleihungen an Unternehmen, mit Beteiligungsverhältnis		0,00	0,00	0,00	4.1 Anleihen		0,00	0,00	0,00
1.3.5 Sondervermögen, Zweckverbände, Anstalten des öffentl. Rechts, rechtsfähige kommunale Stiftungen		0,00	0,00	0,00	4.2 Verbindlichkeiten aus Kreditaufnahmen		0,00	0,00	0,00
1.3.6 Ausleihungen an Sondervermögen, Zweckverbände, Anstalten des öffentlichen Rechts, rechtsfähige kommunale Stiftungen		0,00	0,00	0,00	4.2.1 Verbindlichkeiten aus Kreditaufnahmen für Investitionen	4.7.1	0,00	0,00	0,00
1.3.7 Sonstige Wertpapiere des Anlagevermögens		0,00	0,00	0,00	4.2.2 Verbindlichkeiten aus Kreditaufnahmen zur Liquiditätssicherung		0,00	0,00	0,00
1.3.8 Sonstige Ausleihungen	4.1.3	51,13	51,13	0,00	4.3 Verbindlichk. aus Vorgängen, die Kreditaufn. wirtschaftl. gleichkommen		0,00	0,00	0,00
2. Umlaufvermögen		33.643,54	809.853,06	776.209,52	4.4 Erhaltene Anzahlungen auf Bestellungen		0,00	0,00	0,00
2.1 Vorräte	4.2.1	0,00	0,00	0,00	4.5 Verbindlichkeiten aus Lieferungen und Leistungen	4.7.2	16.424,89	19.273,86	2.848,97
2.1.1 Roh-, Hilfs- und Betriebsstoffe		0,00	0,00	0,00	4.6 Verbindlichkeiten aus Transferleistungen		0,00	0,00	0,00
2.1.2 Unfertige Erzeugnisse, unfertige Leistungen		0,00	0,00	0,00	4.7 Verbindlichkeiten gegenüber verbundenen Unternehmen		0,00	0,00	0,00
2.1.3 Fertige Erzeugnisse, fertige Leistungen und Waren		0,00	0,00	0,00	4.8 Verbindlichkeiten ggü Unternehmen, mit Beteiligungsverhältnis		0,00	0,00	0,00
2.1.4 Geleistete Anzahlungen auf Vorräte		0,00	0,00	0,00	4.9 VB ggü Sonderverm., Zweckverb., Anstalt. d öff Rechts, rechtsf. komm. Stiftungen		446,12	14,45	-431,67
2.2 Forderungen und sonstige Vermögensgegenstände	4.2.2	33.643,54	809.853,06	776.209,52	4.10 Verbindlichkeiten gegenüber dem sonstigen öffentlichen Bereich	4.7.3	43.133,25	0,00	-43.133,25
2.2.1 Öffentl.-rechtl. Forderungen, Forderungen aus Transferleistungen	4.2.2.1	14.970,99	31.021,59	16.050,60	4.11 Sonstige Verbindlichkeiten	4.7.4	47.720,77	47.687,09	-33,68
2.2.2 Privatrechtliche Forderungen aus Lieferungen und Leistungen	4.2.2.2	1.846,46	3.331,03	1.484,57	5. Rechnungsabgrenzungsposten	4.8	497,11	1.507,71	1.010,60
2.2.3 Forderungen gegen verbundene Unternehmen		0,00	0,00	0,00	3. Ausgleichsposten für latente Steuern		0,00	0,00	0,00
2.2.4 Forderungen gegen Unternehmen, mit Beteiligungsverhältnis		0,00	0,00	0,00	4. Rechnungsabgrenzungsposten	4.3	1.339,26	1.129,90	-209,36
2.2.5 Forderungen gegen Sondervermögen, Zweckverbände, Anstalten des öffentlichen Rechts, rechtsfähige kommunale Stiftungen	4.2.2.3	0,00	2.933,99	2.933,99	4.1 Disagio		0,00	0,00	0,00
2.2.6 Forderungen gegen den sonstigen öffentlichen Bereich	4.2.2.4	10.043,52	765.796,88	755.753,36	4.2 Sonstige Rechnungsabgrenzungsposten		1.339,26	1.129,90	-209,36
2.2.7 Sonstige Vermögensgegenstände	4.2.2.5	6.782,57	6.769,57	-13,00	5. Nicht durch Eigenkapital gedeckter Fehlbetrag		0,00	0,00	0,00
2.3 Wertpapiere des Umlaufvermögens		0,00	0,00	0,00	Summe: Aktiva		3.996.275,61	4.652.450,73	656.175,12
2.3.1 Anteile an verbundenen Unternehmen		0,00	0,00	0,00	Summe: Passiva		3.996.275,61	4.652.450,73	656.175,12
2.3.2 Sonstige Wertpapiere des Umlaufvermögens		0,00	0,00	0,00					
2.4 Kassenbestand, Bundesbankguthaben, Guthaben bei der Europäischen Zentralbank, Guthaben bei Kreditinstituten und Schecks	4.2.3	0,00	0,00	0,00					

Bilanz in Staffelform

Ortsgemeinde Bischheim

Nr.	Name	Stand 31.12.2024
	Aktiva	
1.	Anlagevermögen	3.841.467,77
1.1	Immaterielle Vermögensgegenstände	32.036,64
1.1.3	Gezahlte Investitionskostenzuschüsse	32.036,64
013100	Gezahlte Investitionskostenzuschüsse als Nutzungsberechtigter	32.036,64
1.2	Sachanlagen	3.809.380,00
1.2.2	Sonstige unbebaute Grundstücke und grundstücksgleiche Rechte	558.496,03
022900	Sonstige Grünflächen	88.350,54
023100	Ackerland	350.671,09
023900	Sonstige landwirtschaftliche Flächen	19.579,00
024100	Ökoflächen, Ausgleichsflächen	42.808,40
024900	Sonstige Schutzflächen	42.978,00
026100	Flüsse und Bäche	12.430,00
029900	sonstige unbebaute Grundstücke	1.679,00
1.2.3	Bebaute Grundstücke und grundstücksgleiche Rechte	567.111,29
031200	Mehrfamilienhäuser	18.873,69
032100	Kindertagesstätten	217.775,73
034700	Mahnmale und Gedenkstätten	4.091,86
035400	Sportplätze	10.196,28
039100	Gemeinschafts-, Bürgerhäuser, Stadthallen	148.202,48
039200	Friedhofsgebäude, Leichenhallen	156.970,65
039990	Sonstige bebaute Grundstücke	11.000,60
1.2.4	Infrastrukturvermögen	2.570.239,32
041200	Brücken	3.198,72
048200	Straßen	1.614.443,19
048310	Fußwege	102.203,13
048340	Landwirtschaftliche Wege	798.268,10
048390	Sonstige Wege	12.464,55
048410	Parkplätze	17.654,50
048490	Sonstige Plätze	9.359,06

	048700	Straßenbeleuchtung	8.041,54
	049310	Bahnhöfe, Buswartehallen, Sonstige Wartehallen	149,53
	049600	Spring-, Trink- und Zierbrunnen	4.457,00
	049900	Sonstige	0,00
1.2.7		Maschinen, technische Anlagen, Fahrzeuge	26.845,52
	071500	Sonderfahrzeuge	19.318,40
	071800	Zusatzgeräte für Fahrzeuge	7.527,12
1.2.8		Betriebs- und Geschäftsausstattung	24.665,84
	082900	Sonstige Betriebs- und Geschäftsausstattung	24.665,84
1.2.10		Geleistete Anzahlungen, Anlagen im Bau	62.022,00
	096100	Anlagen im Bau	62.022,00
1.3		Finanzanlagen	51,13
1.3.8		Sonstige Ausleihungen	51,13
	136200	Geschäftsanteile sonstiger inländischer Bereich	51,13
2.		Umlaufvermögen	809.853,06
2.1		Vorräte	0,00
2.1.3		Fertige Erzeugnisse, fertige Leistungen und Waren	0,00
	143300	Bauplätze (erschlossen)	0,00
2.2		Forderungen und sonstige Vermögensgegenstände	809.853,06
2.2.1		Öffentl.-rechtl. Forderungen, Forderungen aus Transferleistungen	31.021,59
	151500	Gebührenforderungen gegen private Unternehmen	1.289,50
	151900	Gebührenforderungen gegen übrige Bereiche	4.800,73
	152900	Beitragsforderungen gegen übrige Bereiche	-6,90
	153400	Steuerforderungen gegen den öffentlichen Bereich	10.946,50
	153500	Steuerforderungen gegen den privaten Bereich	279,51
	153900	Steuerforderungen den übrige Bereiche	12.528,11
	154430	Forderungen aus Transferleistungen gegen Gemeinde und Gemeindeverbände	-5.043,66
	155430	Sonst. öff.-rechtl. Forderungen gegen Gemeinden und Gemeindeverbände	43,62
	155500	Sonst. öff.-rechtl. Forderungen gegen private Unternehmen	125,00
	155900	Sonst. öff.-rechtl. Forderungen gegen übrige Bereiche	1.846,85
	155998	Negative Ford./VB (2.2.1)	5.073,95
	211100	Pauschalwertberichtigungen auf Forderungen	-861,62

2.2.2	Privatrechtliche Forderungen aus Lieferungen und Leistungen	3.331,03
165500	Forderungen aus LUL gegen private Unternehmen	1.000,00
165900	Forderungen aus LUL gegen übrige Bereiche	2.058,06
169998	Negative Ford./VB (2.2.2)	272,97
2.2.5	Forderungen gegen Sondervermögen, Zweckverbände, ...	2.933,99
163100	Forderungen aus LUL gegen Eigenbetriebe	0,00
173998	Negative Ford./VB (2.2.5)	2.933,99
2.2.6	Forderungen gegen den sonstigen öffentlichen Bereich	765.796,88
174310	Forderungen Ortsgemeinde an Verbandsgemeinde	727.552,83
174998	Negative Ford./VB (2.2.6)	38.244,05
2.2.7	Sonstige Vermögensgegenstände	6.769,57
176190	Sonstige Forderungen gegen private Unternehmen	6.703,57
176390	Sonstige Forderungen gegen den sonstigen inländischen Bereich	66,00
179200	ungeklärte Zahlungsvorgänge (Niederschlagungen)	186,39
212101	Einzelwertberichtigungen auf Niederschlagungen	-186,39
4.	Rechnungsabgrenzungsposten	1.129,90
4.2	Sonstige Rechnungsabgrenzungsposten	1.129,90
195100	Aktive Rechnungsabgrenzungsposten	1.129,90

Summe Aktiva 4.652.450,73

Passiva

1.	Eigenkapital	3.013.782,71
1.1	Kapitalrücklage	2.283.958,74
201100	Kapitalrücklage	2.283.958,74
1.3	Jahresüberschuss / Jahresfehlbetrag	729.823,97
203300	Jahresüberschuss / Jahresfehlbetrag	729.823,97
2.	Sonderposten	1.506.761,49
2.2	Sonderposten zum Anlagevermögen	1.490.735,69
2.2.1	Sonderposten aus Zuwendungen	934.774,37
231300	Sopo aus Zuwendungen von Sondervermögen	6.069,35
231400	Sopo aus Zuwendungen vom öffentlichen Bereich	320.610,95
231500	Sopo aus Zuwendungen vom privaten Bereich	608.094,07

2.2.2		Sonderposten aus Beiträgen und ähnlichen Entgelten	555.961,32
	232500	Sopo aus Beiträgen vom privaten Bereich	555.961,32
2.2.3		Sonderposten aus Anzahlungen für Anlagevermögen	0,00
	233100	Anzahlungen auf Sonderposten aus Zuwendungen	0,00
	233200	Anzahlungen auf Sonderposten aus Beiträgen und ähnlichen Entgelten	0,00
2.3		Sonderposten für den Gebührenaussgleich	4.654,36
	234100	Sopo für den Gebührenaussgleich (Feldwege)	4.654,36
2.5		Sonderposten aus Grabnutzungsentgelten	0,00
	236100	Sopo für Grabnutzungsentgelte	0,00
2.7		Sonstige Sonderposten	11.371,44
	239900	Sopo Sonstige	11.371,44
3.		Rückstellungen	63.423,42
3.1		Rückstellungen für Pensionen und ähnliche Verpflichtungen	51.319,00
	243100	Beschäftigte	15.578,00
	243200	Versorgungsempfänger	35.741,00
3.4		Sonstige Rückstellungen	12.104,42
	291100	Urlaubsrückstellungen	5.663,07
	292100	Zeitguthabenrückstellungen	6.441,35
4.		Verbindlichkeiten	66.975,40
4.2		Verbindlichkeiten aus Kreditaufnahmen	0,00
4.2.1		Verbindlichkeiten aus Kreditaufnahmen für Investitionen	0,00
	315202	Sparkasse Bischheim	0,00
4.5		Verbindlichkeiten aus Lieferungen und Leistungen	19.273,86
	355100	Verbindlichkeiten aus Lieferungen und Leistungen gegen private Unternehmen	11.315,21
	355998	Negative Ford./VB (4.5)	272,97
	359100	Verbindlichkeiten aus Lieferungen und Leistungen gegen übrige Bereiche	7.685,68
4.9		Verbindlichkeiten gegenüber Sondervermögen	14,45
	353100	Verbindlichkeiten gegenüber Eigenvermögen	-2.919,54
	373998	Negative Ford./VB (4.9)	2.933,99

4.10	Verbindlichkeiten ggü dem sonstigen öffentlichen Bereich	0,00
354200	Verbindlichkeiten gegenüber dem Land	0,00
354300	Verbindlichkeiten gegenüber Gemeinden und Gemeindeverbänden	0,00
364200	Verbindlichkeiten aus Transferleistungen gegenüber dem Land	-38.244,05
374310	Verbindlichkeiten Ortsgemeinde an Verbandsgemeinde	
374998	Negative Ford./VB (4.10)	38.244,05
4.11	Sonstige Verbindlichkeiten	47.687,09
376300	Sonstige Verbindlichkeiten gegenüber Sonstigen	119,18
379110	Überzahlungen	61,49
379120	Verwahrgelder Jagdpacht	42.432,47
379898	Negative Ford./VB (4.11)	5.073,95
5.	Rechnungsabgrenzungsposten	1.507,71
399100	Passive Rechnungsabgrenzungsposten	1.507,71
Summe Passiva		4.652.450,73

Anhang nach § 48 GemHVO

Ortsgemeinde Bischheim

1. Rechtsgrundlagen

Der **Anhang** zum Jahresabschluss **zum 31. Dezember 2024** der **Ortsgemeinde Bischheim** wurde unter Beachtung des § 108 Abs. 2 Nr. 5 GemO der §§ 33 Nr. 5; 35 Abs. 2 und Abs. 6; 40 Abs. 2; 43; 44 Abs. 3 und Abs. 4; 45 Abs. 3 und Abs. 4; 46 Abs. 2 und Abs. 3; 47 Abs. 2; 48 GemHVO erstellt.

2. Gliederung des Jahresabschlusses

Die Gliederungsvorschrift der GemHVO fanden für die Ergebnisrechnung, die Finanzrechnung und die Bilanz uneingeschränkt Beachtung.

3. Abweichungen von den bisher angewandten Bilanzierungs- und Bewertungsmethoden

Bilanzierungs- und Bewertungsmethoden sind gegenüber dem Haushaltsvorjahr unverändert.

4. Einzelne Posten der Bilanz

Die hier gemachten Angaben entsprechen den gesetzlichen Vorschriften und der für die Verbandsgemeinde Kirchheimbolanden gültigen Dienstordnung (Dienstanweisungen etc.).

4.1 Anlagevermögen

4.1.1 Immaterielle Vermögensgegenstände

Die immateriellen Vermögensgegenstände wurden zum Bilanzstichtag durch eine Buchinventur erfasst. Sie sind in der Anlagenübersicht einzeln nachgewiesen. Zu Beginn des Haushaltsjahres betrug der Stand der immateriellen Vermögensgegenstände 38.134,66 €. Aufgrund der planmäßigen Abschreibungen (- 6.098,02 €) verringert sich dieser Betrag zum Bilanzstichtag 31.12.2024 auf 32.036,64 €

Der Restbuchwert am 31.12.2024 setzt sich wie folgt zusammen:

	Stand 2023	Zugang/Abgang 2024	Abschreibungen 2024	Stand 31.12.2024
1.1.3 Inv.kostenpauschalen für Straßenoberflächenentwässerung	37.845,77 €		5.809,13 €	32.036,64 €
1.1.3 Infrastrukturzuschuss Inexio, Ortsnetzausbau DSL	288,89 €		288,89 €	0,00 €
Gesamt:	38.134,66 €	0,00 €	6.098,02 €	32.036,64 €

4.1.2 Sachanlagevermögen

Das Sachanlagevermögen wurde zum Bilanzstichtag durch eine Buchinventur erfasst. Es wurde in der Anlagenübersicht einzeln nachgewiesen. Gegenüber dem Stand aus dem Vorjahr (3.923.107,02 € zum 31.12.2023) verringert sich das Sachanlagevermögen um insgesamt 113.727,02 € auf nunmehr 3.809.380,00 € zum 31.12.2024.

Bei nachfolgenden Bilanzpositionen sind **direkte Zugänge und Abgänge** zu verzeichnen:

1.2.2	Sonst. unbeb. Grundstücke u. grundst.gl. Rechte	-630,73 €		Verkauf Gartenland, Pl.Nr. 218 (AN0039375)
1.2.4	Infrastrukturvermögen	29.497,04 €	25.321,16 € 4.175,88 €	Erwerb Pl.Nr. 1715 (AN0041333) Erwerb Pl.Nr. 1723 (AN0041334)

Zugänge und Abgänge zusammen: 28.866,31 €

Weiterhin ergeben sich durch die **Aktivierung verschiedener Anlagen im Bau** folgende Zugänge:

In 2024 wurden keine Anlagen im Bau aktiviert.

Von diesen **#BEZUG!** sind die planmäßigen und außerplanmäßigen Abschreibungen und die Aktivierungs- und Umbuchungen abzusetzen:

Abschreibungen:	-142.593,33 €	Planmäßige Abschreibungen
Aktivierungsbuchungen:	0,00 €	
= Veränderungen Sachanlagevermögen	-113.727,02 €	

4.1.3 Finanzanlagen

Die Wertpapiere des Anlagevermögens wurden zum Bilanzstichtag durch eine Buchinventur erfasst. Hier wird das Geschäftsanteil Neumühle mit einem Wert von 51,13 € ausgewiesen. Veränderungen ergaben sich hier nicht.

4.2 Umlaufvermögen

4.2.1 Vorräte

Die Ortsgemeinde Bischheim verfügt zum 31.12.2024 über keine Vorräte.

4.2.2 Forderungen und sonstige Vermögensgegenstände

Die Forderungen und sonstigen Vermögensgegenstände wurden durch eine Buchinventur zum Bilanzstichtag nachgewiesen. Hierzu können die Bestandsnachweise aus den Nebenbuchhaltungen herangezogen werden. Forderungen und sonstige Vermögensgegenstände wurden grundsätzlich mit dem Nennwert angesetzt.

Die in der Bilanz zum 31.12.2024 ausgewiesenen offenen Forderungen betragen insgesamt:

809.853,06 €

Dieser Betrag setzt sich wie folgt zusammen:

2.2.1	Öffentlich-rechtliche Forderungen, Forderungen aus Transferleistungen	31.021,59 €
2.2.2	Privatrechtliche Forderungen aus Lieferungen und Leistungen	3.331,03 €
2.2.5	Forderungen gegen Sondervermögen, Zweckverbände, Anstalten des öffentl. Rechts rechtsfähige kommunale Stiftungen	2.933,99 €
2.2.6	Forderungen den den sonstigen öffentlichen Bereich	765.796,88 €
2.2.7	Sonstige Forderungen	6.769,57 €

Eventuelle Differenzen zur Offenen-Posten-Liste Forderungen ergeben sich daraus, dass in dieser Liste auch negative Forderungen als Rückstände ausgewiesen werden (z. B. Rückzahlungen aus Abrechnung von Mietnebenabgaben und Konzessionsabgaben) bzw. negative Verbindlichkeiten (= Forderungen) und Niederschlagungen nicht enthalten sind. Auch Wertberichtigungen auf Forderungen werden dort nicht berücksichtigt.

Wertberichtigungen auf Forderungen

Gem. § 33 Abs. 1 Nr. 3 GemHVO sind auch die Forderungen vorsichtig zu bewerten. Erkenntnisse über Risiken und Verluste sind im Jahresabschluss zu berücksichtigen. Die Wertberichtigungen aufgrund derartiger Informationen sind nach den Grundsätzen ordnungsgemäßer Buchführung zeitnah zu buchen. Sie sind bei den Forderungen durch Einzel- oder Pauschalwertberichtigungen vorzunehmen (siehe Anlage 2 zur Dienstordnung unter Punkt 7.5 der Dienstvereinbarung Rechnungswesen).

Ab dem Jahr 2016 werden alle niedergeschlagenen Forderungen (Konto 179200) zu 100 % wertberichtigt (= Einzelwertberichtigung). **Am Ende des Jahres 2024 waren für die Ortsgemeinde Bischheim 186,39 € an Niederschlagungen zu verzeichnen. Es handelt sich hierbei um rückständige Hundesteuer (186,39 €). Folglich wurden 186,39 € einzelwertberichtigt (Konto 565510).**

Weiterhin wurde eine pauschale Wertberichtigung für das allgemeine Ausfallrisiko werthaltiger Forderungen vorgenommen. Hierdurch werden Risiken berücksichtigt, welche zum Abschlussstichtag zwar noch nicht bekannt sind, aber nach der Erfahrung mit einer gewissen Wahrscheinlichkeit eintreten werden. Die verbliebenen Forderungen werden pauschal mit 1 % wertberichtigt (= Pauschalwertberichtigung). Ausgenommen sind hier Forderungen aus Zuwendung und ähnlichen Forderungen. **Im aufgelaufenen Jahr wurden Forderungen in Höhe von 861,62 € pauschalwertberichtigt.**

4.2.2.1 Öffentlich-rechtliche Forderungen, Forderungen aus Transferleistungen

Bei den öffentlich-rechtlichen Forderungen handelt es sich u.a. um offene Steuer-, Gebühren- und Beitragsforderungen (insg. 13.159,69 €). Hinzu kommen Erstattungen aus der Abrechnung des Gemeindeanteils an der Einkommensteuer (9.231,43 €) und Umsatzsteuer (1.715,07 €)

Hier erfolgt die Abrechnung immer im Januar des Folgejahres; der Ertrag ist jedoch dem eigentlichen Haushaltsjahr zuzurechnen. Weiterhin bestehen Forderungen aus Benutzungsgebühren für die Kindertagesstätte und Kostenersätzen für Mittagessen in der Kindertagesstätte incl. Betreuungskosten (6,082,63 €), sowie Erstattungen von Gemeindeanteilen am Sozialhilfeaufwand für BSHG-Altfälle (43,62 €). Außerdem erfolgte hier die Übertragung der Mehreinnahmen 2024 der Kindertagesstätte (Bu.St. 3.6.5.20.414900) in das Jahr 2024 (-5.043,66 €). Ebenfalls sind hier die Bestattungsgebühren (1.549,45 €) sowie die Benutzungsgebühren für die Turnhalle (80,00 €) ausgewiesen.

Bei dieser Bilanzposition erfolgt ebenfalls die Pauschalwertberichtigung (-861,62 €) sowie die Umsetzung negativer Forderungen bzw. Verbindlichkeiten (5.073,95 €).

4.2.2.2 Privatrechtliche Forderungen aus Lieferung und Leistung

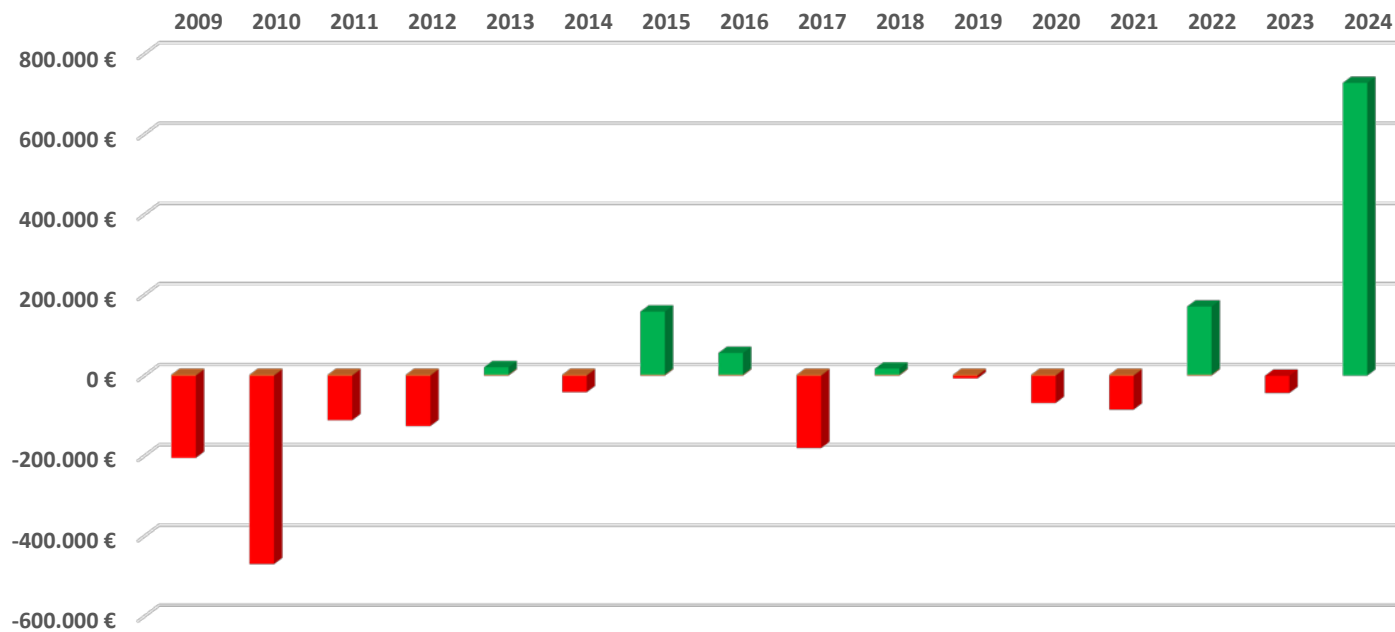
Die privatrechtlichen Forderungen aus Lieferung und Leistungen ergeben sich aufgrund noch einer ausstehenden Zahlung von Bestattungsgebühren (2.058,06 €). Hinzu kommen noch offene stehende Erträge aus Konzessionsabgaben für Strom (1.000,00 €).

Bei dieser Bilanzposition erfolgt ebenfalls die Umsetzung negativer Forderungen bzw. Verbindlichkeiten (272,97 €).

4.2.2.3 Forderungen gegen den sonstigen öffentlichen Bereich

Die Forderungen gegen den sonstigen öffentlichen Bereich in Höhe von 765.796,889 € beinhalten hauptsächlich die Forderungen der Ortsgemeinde Bischheim gegenüber der Verbandsgemeinde im Rahmen der Einheitskasse in Höhe von 727.552,83 €. Gegenüber dem Vorjahr (VB: -43.133,25 €) bedeutet dies eine Verbesserung in Höhe von +770.686,08 €.

Entwicklung der Forderungen / Verbindlichkeiten an die VG



Jahr	€
2009	-204.660,42
2010	-469.463,83
2011	-110.823,46
2012	-125.397,76
2013	19.015,24
2014	-40.960,36
2015	155.933,48
2016	54.522,87
2017	-180.287,85
2018	15.528,22
2019	-6.476,80
2020	-67.807,89
2021	-84.322,87
2022	168.429,01
2023	-43.133,25
2024	727.552,83

4.2.2.4 Sonstige Vermögensgegenstände

Bei den sonstigen Vermögensgegenständen handelt es sich größtenteils um eine Forderung gegenüber einem Privatunternehmen in Höhe von 6.703,57 € im Rahmen einer Schadensersatzleistung durch die Verschmutzung eines Wirtschaftswegs aufgrund eines LKW Brandes.

4.2.3 Liquide Mittel

Die Kassengeschäfte der Ortsgemeinde Bischheim werden im Rahmen der Einheitskasse von der Verbandsgemeindekasse Kirchheimbolanden wahrgenommen.

4.3 Aktiver Rechnungsabgrenzungsposten

Es bestehen aktive Rechnungsabgrenzungsposten in Höhe von 1.129,90 €. Diese setzen sich aus Beamtengehältern und Ehrensoldzahlungen für Januar 2025 zusammen, die bereits im Dezember 2024 ausgezahlt wurden.

4.4 Eigenkapital

Das Eigenkapital wurde zum Nennwert angesetzt und spiegelt den Saldo zwischen der Aktivseite der Bilanz abzüglich der Sonderposten, Rückstellungen, Verbindlichkeiten und Rechnungsabgrenzungsposten wider. In der nachfolgenden Tabelle wird die Entwicklung des Eigenkapitals seit Einführung der Doppik dargestellt:

Bilanz zum	Bilanzsumme	Differenz zum Vorjahr	Eigenkapital	Eigenkapitalquote
01.01.2009	5.425.883,02 €		1.716.713,56 €	31,64%
31.12.2009	5.196.890,31 €	-228.992,71 €	1.764.935,43 €	33,96%
31.12.2010	5.439.852,90 €	242.962,59 €	1.659.994,21 €	30,52%
31.12.2011	5.341.245,50 €	-98.607,40 €	1.969.974,37 €	36,88%
31.12.2012	5.224.810,15 €	-116.435,35 €	1.991.948,90 €	38,12%
31.12.2013	4.992.468,65 €	-232.341,50 €	1.956.777,30 €	39,19%
31.12.2014	4.855.821,02 €	-136.647,63 €	1.968.248,33 €	40,53%
31.12.2015	4.817.725,61 €	-38.095,41 €	2.051.251,18 €	42,58%
31.12.2016	4.646.067,68 €	-171.657,93 €	2.017.913,62 €	43,43%
31.12.2017	4.598.648,13 €	-47.419,55 €	1.942.141,60 €	42,23%
31.12.2018	4.478.632,97 €	-120.015,16 €	2.113.333,81 €	47,19%
31.12.2019	4.312.182,99 €	-166.449,98 €	2.070.114,52 €	48,01%
31.12.2020	4.217.829,18 €	-94.353,81 €	1.996.765,52 €	47,34%
31.12.2021	4.268.922,60 €	51.093,42 €	2.085.358,65 €	48,85%
31.12.2022	4.286.330,73 €	17.408,13 €	2.299.543,27 €	53,65%
31.12.2023	3.996.275,61 €	-290.055,12 €	2.254.461,70 €	56,41%
31.12.2024	4.652.450,73 €	656.175,12 €	3.013.782,71 €	64,78%

4.4.1 Kapitalrücklage

Zum Bilanzstichtag **31.12.2024** beträgt die **Kapitalrücklage 2.283.958,74 €**. Sie ist gegenüber dem Vorjahr (2023: 2.254.461,70 €) um 15.584,53 € niedriger. Aufgrund der Änderung der Gemeindehaushaltsverordnung (GemHVO) vom 07.12.2016 ist ein Jahresüberschuss bzw. Jahresfehlbetrag auf neue Rechnung vorzutragen. Der Ausweis erfolgt unter dem Posten Jahresüberschuss/Jahresfehlbetrag. Im Jahresabschluss des Haushaltsfolgejahres ist eine Verrechnung mit der Kapitalrücklage vorzunehmen (§ 18 Abs. 3 GemHVO). Hieraus ergibt sich, dass die Kapitalrücklage um den Jahresfehl-

betrag aus 2023 von -45.081,57 € verringert wird. Gleichzeitig wird der Kapitalrücklage noch die erworbenen Grundstücke aus dem Jahre 2012 mit einem Betrag von 29.497,04 € zugeführt, welche erst im Jahr 2024 in der Anlagenbuchhaltung erfasst wurden.

4.4.2 Jahresüberschuss / Jahresfehlbetrag

Der Jahresüberschuss für 2024 beträgt lt. Ergebnisrechnung 729.823,97 €

Gegenüber dem Vorjahr bedeutet dies eine Verbesserung um 774.905,54 € (2023: Jahresüberschuss -45.081,57 €). Weitere Angaben zur Ergebnisrechnung können dem Rechenschaftsbericht entnommen werden.

4.5 Sonderposten

Die Sonderposten wurden mit den ursprünglichen Zuführungsbeträgen abzüglich der bis zum Bilanzstichtag vorzunehmenden Auflösungen angesetzt.

4.5.1 Sonderposten für Belastungen aus dem kommunalen Finanzausgleich

Es wurden keine Sonderposten für Belastungen aus dem kommunalen Finanzausgleich gebildet.

4.5.2 Sonderposten zum Anlagevermögen

Die Entwicklung der Sonderposten zum Anlagevermögen ist der nachfolgenden Übersicht zu entnehmen.

Die in der Bilanz zum 31.12.2023 ausgewiesenen **Sonderposten zum Anlagevermögen** beträgt insgesamt:

1.490.735,69 €

Dieser Betrag setzt sich wie folgt zusammen:

2.2.1	Sonderposten zum Anlagevermögen aus Zuwendungen - Stand 31.12.2023	1.009.894,79 €
2.2.1	Planmäßige Auflösung 2024 auf Sopo aus Zuwendungen	-75.120,42 €
2.2.1	Zuschreibung 2024 /	0,00 €
2.2.1	Passivierung 2024 /	0,00 €
	2.2.1 Gesamtbetrag	934.774,37 €

2.2.2	Sonderposten zum Anlagevermögen aus Beiträge und ähnl. Entgelten - Stand 31.12.2023	535.336,69 €
2.2.2	Planmäßige Auflösung 2024 auf Sopo aus Beiträgen und ähnlichen Entgelten	-38.334,81 €
2.2.2	Zuschreibung 2024 /	0,00 €
2.2.2	Passivierung 2024 / SOPO Erschl.beitrag Rosengarten AN0038025	19.320,41 €
	Passivierung 2024 / SOPO Erschl.beitrag Hasselwiesen AN0038026	15.439,34 €
	Passivierung 2024 / SOPO Erschl.beitrag Rehgärten AN0038027	9.851,10 €
	Passivierung 2024 / SOPO Erschl.beitrag Schäferwiese AN0038028	9.775,42 €
	Passivierung 2024 / SOPO Erschl.beitrag Fußweg 2 AN0038029	4.449,75 €
	Passivierung 2024 / SOPO Erschl.beitrag Wendeplatz AN0038030	123,42 €
	2.2.2 Gesamtbetrag	555.961,32 €
2.2.3	Sonderposten z. Anlagevermögen aus Anzahlungen für Anlagevermögen - Stand 31.12.2023	0,00 €
2.2.3	Zuschreibung 2024 / AIB SOPO Erschl.beiträge NBG Auf der Benn	58.959,44 €
2.2.3	Passivierung 2024 / AIB SOPO Erschl.beiträge NBG Auf der Benn AN0031919	-58.959,44 €
	2.2.3 Gesamtbetrag	0,00 €

4.5.3 Sonderposten für den Gebührenaussgleich

Ausgewiesen ist hier die sogenannte Feldwegeunterhaltungsrücklage in Höhe von 4.654,36 €
Im Haushaltsjahr 2024 entstand im Feldwegeetat (Produkt 5.5.5.90) insgesamt ein Überschuss in Höhe von 6102,27 €, der am Jahresende dem Sonderposten "Feldwege" zugeführt wird (AN0038455). Zum 31.12.2023 war die Rücklage vollständig aufgebraucht, sodass eine Unterdeckung in Höhe von 1.447,91 € ausgewiesen wurde.

4.5.5 Sonstige Sonderposten

Die Veränderungen bei den sonstigen Sonderposten ergeben sich aus der planmäßigen
Auflösungen in Höhe von 947,84 € für die landespflegerische Ausgleichsmaßnahmen im NBG "Auf der Benn" (AN0040561).
Zum 31.12.2024 beträgt der Stand der "Sonstigen Sonderposten" 11.371,44 €

4.6 Rückstellungen

Hier werden die Rückstellungen für Pensionen und ähnliche Verpflichtungen ausgewiesen. Diese setzen sich wie folgt zusammen bzw. zeigen folgende Entwicklung:

	Stand 31.12.2023	Zuführung 2024	Auflösung 2024	Stand 31.12.2024
3.1 Pensionsrückstellungen für aktive und passive Ehrenbeamte	12.893,00 €	2.685,00 €		15.578,00 €
3.1 Pensionsrückstellungen für Ehrensoldempfänger	42.852,00 €		7.111,00 €	35.741,00 €
3.4 Urlaubsrückstellungen für Bedienstete	5.254,76 €	408,31 €		5.663,07 €
3.4 Überstundenrückstellungen für Bedienstete	15.041,25 €		8.599,90 €	6.441,35 €
Gesamt:	76.041,01 €	3.093,31 €	15.710,90 €	63.423,42 €

Die Berechnung der Rückstellungsbeträge erfolgt durch die Kommunale Versorgungskasse der Pfälzischen Pensionsanstalt nach den maßgeblichen Berechnungsgrundlagen.

4.7 Verbindlichkeiten

Die Verbindlichkeiten wurden zum Rückzahlungsbetrag durch eine Buchinventur zum Bilanzstichtag angesetzt. Hierzu können die Bestandsnachweise aus den Nebenbuchhaltungen herangezogen werden.

Verbindlichkeiten (VB) insgesamt zum 31.12.2024		<u>66.975,40 €</u>	Lt. Übersichten	Lt. OP-Listen	negative Verbindlichkeiten	negative Forderungen
4.2.1	VB aus Kreditaufnahmen für Investitionen	0,00 €				
4.5	VB aus Lieferungen und Leistungen	19.273,86 €		19.000,89 €	272,97 €	
4.6	VB aus Transferleistungen	0,00 €				
4.9	VB ggü Sondervermögen, Zweckverbände etc.	14,45 €		-2.919,54 €	2.933,99 €	
4.10	VB ggü dem sonst. öffentlichen Bereich	0,00 €	-38.244,05 €	38.244,05 €		
4.11	Sonstige Verbindlichkeiten	47.687,09 €		180,67 €	42.432,47 €	5.073,95 €
			-38.244,05 €	54.506,07 €	45.639,43 €	5.073,95 €

4.7.1 Verbindlichkeiten aus Kreditaufnahmen für Investitionen

Zum 31.12.2024 bestehen keine Investitionskredite.

4.7.2 Verbindlichkeiten aus Lieferungen und Leistungen

Hierbei handelt es sich hauptsächlich um offene Lieferantenrechnungen.

4.7.3 Verbindlichkeiten gegenüber dem sonstigen öffentlichen Bereich

Die Verbindlichkeiten gegenüber dem sonstigen öffentlichen Bereich verringern sich gegenüber dem Vorjahr (43.133,25 €) um 43.133,25 € auf jetzt 0,00 €. Zum Jahresende 2024 bestehen keine Verbindlichkeiten aus Krediten zur Liquiditätssicherung.

4.7.4 Sonstige Verbindlichkeiten

Bei den sonstigen Verbindlichkeiten erfolgt hauptsächlich die Ausweisung der Verwahrgelder aus der Jagdpacht (42.432,47 €).

4.8 Passiver Rechnungsabgrenzungsposten

Es bestehen passive Rechnungsabgrenzungsposten in Höhe von 1.507,71 €. Diese setzen sich aus im Voraus gezahlten Steuerleistungen sowie Kostenersätze für Mittagessen in der Kita (Überzahlungen) zusammen. Die Bewertung erfolgte mit dem Nominalwert der Einzahlungen des Haushaltsjahres oder der Haushaltsvorjahre, die Haushaltsfolgejahre betreffen.

5 Anlagen zum Anhang

- 5.1 Übersicht über die Grundstücke mit eingeschränkter Nutzung gem. § 48 Abs. 2 Nr. 7 GemHVO
- 5.2 Übersicht über altlastenverdächtige Grundstücke gem. § 48 Abs. 2 Nr. 8 GemHVO
- 5.3 Übersicht über die Ratsmitglieder gem. § 48 Abs. 2 Nr. 23 GemHVO

5.1 Grundstücke mit eingeschränkter Nutzung

PINr.:	Größe	Lage	Rechte	Bemerkungen 1	Anlage-Nr.
150	200	Hauptstraße (Ludwigsplatz)	Wasserableitungsrecht (für Löschen)	Parkplatz und Buswarte Halle	AN0006066
151/1	184	Hauptstraße	Geh/Fahrtrecht/Abwasserkanalmitbenutzung	Brunnen, Grünanlage	AN0006065
264/3	2.955	Am Wingertsberg	Dienstbarkeit Pfalzwerke		AN0006023
265/3	43	Im Pelz (Zur Rossel)	Dienstbarkeit Pfalzwerke		AN0006064
265/4	37	Im Pelz (Zur Rossel)	Dienstbarkeit Pfalzwerke		AN0006041
266/2	8	An den Ziegeläckern (Zur Rossel)	Dienstbarkeit Pfalzwerke		AN0006042
305/4	22	Am Wingertsberg (Zur Rossel)	Dienstbarkeit für Donnersbergkreis		AN0006044
1700	1.439	Am Kalkofen	Grunddienstbarkeit Saar-Ferngas		AN0005871
1710	4.105	Am Kalkofen	Grunddienstbarkeit Saar-Ferngas		AN0005873
1715	1.619	K60 (Heubergerhof)	Beschränkte persönliche Dienstbarkeit (Telekommunikationsleitungsrecht) für PfalzConnect GmbH		AN0041333
1719/1	2.441	In der Dreispitz	Grunddienstbarkeit Pfalzwerke, beschränkt pers. Dienstbarkeit (Errichtungs, Betriebs- und Nutzungsrecht) für juwi Solar GmbH, Wörrstadt		AN0005956
1764	4.876	Am Kalkofen	Grunddienstbarkeit Saar-Ferngas		AN0005875
1764	4.876	Am Kalkofen	Beschränkte persönliche Dienstbarkeit (Telekommunikationsleitungsrecht) für PfalzConnect GmbH		AN0005875
1775	2.428	Eisenbahn von Marnh.nach AZ	Grunddienstbarkeit Pfalzwerke + BRD		AN0005908
1775	2.428	Eisenbahn von Marnh.nach AZ	Beschränkte persönliche Dienstbarkeit (Kabelleitungsrecht) für Pfalzwerke Netz AG		AN0005908
1776	1.747	Eisenbahn von Marnh. nach AZ	Grunddienstbarkeit BRD		AN0005909
1776	1.747	Eisenbahn von Marnh. nach AZ	Beschränkte persönliche Dienstbarkeit (Kabelleitungsrecht) für Pfalzwerke Netz AG		AN0005909
1782	9.257	Hochwiesen	Grunddienstbarkeit Telekom	Regenrückhaltebecken A 63	AN0005830
1795	4.127	Am steinernen Berg	Grunddienstbarkeit BRD		AN0005887
1806	3.814	Am steinernen Berg	Grunddienstbarkeit BRD		AN0005888
1807	634	Am steinernen Berg	Grunddienstbarkeit Saar-Ferngas und BRD		AN0005889
1808	40	Kiebitzbach	Grunddienstbarkeit Saar-Ferngas		AN0005831
1826	3.013	Kiebitzbach	Grunddienstbarkeit Saar-Ferngas		AN0005834
1828	1.249	Mohrstall	Grunddienstbarkeit Saar-Ferngas		AN0005981
1857	1.806	Am Greiningergeweg	Grunddienstbarkeit Saar-Ferngas		AN0005870
1859	2.376	Leiselbach	Grunddienstbarkeit Saar-Ferngas		AN0023826

neu eingetragen am 08.02.2023

neu eingetragen am 08.02.2023

neu eingetragen am 04.12.2023

neu eingetragen am 04.12.2023

1861	1.931	Gutgewanne	Grunddienstbarkeit Saar-Ferngas		AN0005914
1868	2.350	Gutgewanne	Grunddienstbarkeit WVR	Versorgungsleitungsrecht	AN0005916
1875	2.217	Hinter der Ziegelhütte	Beschränkt persönliche Dienstbarkeit (Kabelrecht) für Windpark Freimersheim GmbH & Co. KG mit Sitz in Gräfling		AN0005929
1875	2.217	Hinter der Ziegelhütte	Beschränkt persönliche Dienstbarkeit (Kabelrecht) für Freimersheim2 Solar GmbH & Co. KG Freimersheim		AN0005929
1879	1.479	Auf der Benn	beschr. pers. Dienstbarkeit (Kabelleitungsrecht) für Infrastrukturgesellschaft Bischheim GmbH & Co. KG		AN0005896
1879	1.479	Auf der Benn	Beschränkt persönliche Dienstbarkeit (Kabel- und Wegerecht) für Windpark Freimersheim GmbH & Co. KG mit Sitz in Gräfling		AN0005896
1879	1.479	Auf der Benn	Beschränkt persönliche Dienstbarkeit (Kabelrecht) für Freimersheim2 Solar GmbH & Co. KG Freimersheim		AN0005896
1880/2	12.161	Auf der Benn	beschr. pers. Dienstbarkeit (Kabelleitungsrecht) für Infrastrukturgesellschaft Bischheim GmbH & Co. KG		AN0026438
1880/2	12.161	Auf der Benn	Beschränkt persönliche Dienstbarkeit (Kabel-, Wege- und Übergabestations-recht) für Windpark Freimersheim GmbH & Co. KG mit Sitz in Gräfling		AN0026438
1880/2	12.161	Auf der Benn	Beschränkt persönliche Dienstbarkeit (Kabelrecht) für Freimersheim2 Solar GmbH & Co. KG Freimersheim		AN0026438
1895	4.445	Kirchheimbolander Straße	Grunddienstbarkeit Dtsch.Telekom		AN0006034
1895	4.445	Kirchheimbolander Straße	Beschränkt persönliche Dienstbarkeit (Kabelrecht) für Windpark Freimersheim GmbH & Co. KG mit Sitz in Gräfling		AN0006034
1895	4.445	Kirchheimbolander Straße	Beschränkt persönliche Dienstbarkeit (Kabelrecht) für Freimersheim2 Solar GmbH & Co. KG Freimersheim		AN0006034
1897	2.261	Links dem Hohlweg	Beschränkt persönliche Dienstbarkeit (Kabelrecht) für Windpark Freimersheim GmbH & Co. KG mit Sitz in Gräfling		AN0005974
1897	2.261	Links dem Hohlweg	Beschränkt persönliche Dienstbarkeit (Kabelrecht) für Freimersheim2 Solar GmbH & Co. KG Freimersheim		AN0005974
1900	1.300	Links dem Hohlweg	Beschränkt persönliche Dienstbarkeit (Kabelrecht) für Windpark Freimersheim GmbH & Co. KG mit Sitz in Gräfling		AN0005975

1900	1.300	Links dem Hohlweg	Beschränkt persönliche Dienstbarkeit (Kabelrecht) für Freimersheim2 Solar GmbH & Co. KG Freimersheim		AN0005975
1922	1.206	Links der Wolfsgasse	Grunddienstbarkeit Telekom		AN0005976
1929	1.692	In den Rehgärten	Beschränkt persönliche Dienstbarkeit (Kabelrecht) für Windpark Freimersheim GmbH & Co. KG mit Sitz in Gräfling		AN0005954
1929	1.692	In den Rehgärten	Beschränkt persönliche Dienstbarkeit (Kabelrecht) für Freimersheim2 Solar GmbH & Co. KG Freimersheim		AN0005954
1944/1	1.257	Kiebitzbach	Beschränkt persönliche Dienstbarkeit (Kabelrecht) für Windpark Freimersheim GmbH & Co. KG mit Sitz in Gräfling		AN0023832
1944/1	1.257	Kiebitzbach	Beschränkt persönliche Dienstbarkeit (Kabelrecht) für Freimersheim2 Solar GmbH & Co. KG Freimersheim		AN0023832
1946	2.833	Hasselwiese	Grunddienstbarkeit Telekom		AN0005922
1946	2.833	Hasselwiese	Beschränkt persönliche Dienstbarkeit (Kabelrecht) für Windpark Freimersheim GmbH & Co. KG mit Sitz in Gräfling		AN0005922
1946	2.833	Hasselwiese	Beschränkt persönliche Dienstbarkeit (Kabelrecht) für Freimersheim2 Solar GmbH & Co. KG Freimersheim		AN0005922
1948	6.073	Totenweg	Grunddienstbarkeit Telekom und BRD		AN0006009
1948	6.073	Totenweg	Beschränkt persönliche Dienstbarkeit (Kabelrecht) für Windpark Freimersheim GmbH & Co. KG mit Sitz in Gräfling		AN0006009
1948	6.073	Totenweg	Beschränkt persönliche Dienstbarkeit (Kabelrecht) für Freimersheim2 Solar GmbH & Co. KG Freimersheim		AN0006009
1956	57	Am Totenweg	Grunddienstbarkeit BRD		AN0023836
1957	3.208	Totenweg	Grunddienstbarkeit Telekom und BRD		AN0006010
1958	397	Im Pelz	Grunddienstbarkeit Telekom		AN0005949
1964	186	An den Ziegeläckern	Beschränkte persönliche Dienstbarkeit (Telekommunikationsleitungsrecht und Errichtungs-, Betriebs- und Nutzungsrecht von Technikräumen) für Deutsche Glasfaser Wholesale GmbH		AN005895
1966	729	Im Wingertsberg	Grunddienstbarkeit Pfalzwerke		AN0005951
1983	1.254	Haberberg	Grunddienstbarkeit BRD		AN0005919
1988	1.524	Totenweg	Grunddienstbarkeit Telekom		AN0006011
1988	1.524	Totenweg	Beschränkt persönliche Dienstbarkeit (Kabelrecht) für Windpark Freimersheim GmbH & Co. KG mit Sitz in Gräfling		AN0006011

neu eingetragen
am 14.12.2023

1988	1.524	Totenweg	Beschränkt persönliche Dienstbarkeit (Kabelrecht) für Freimersheim2 Solar GmbH & Co. KG Freimersheim		AN0006011
1989	6.648	Langgewanne	Grunddienstbarkeit Pfalzwerke		AN0005969
1989	6.648	Langgewanne	Beschränkt persönliche Dienstbarkeit (Kabelrecht) für Windpark Freimersheim GmbH & Co. KG mit Sitz in Gräfling		AN0005969
1989	6.648	Langgewanne	Beschränkt persönliche Dienstbarkeit (Kabelrecht) für Freimersheim2 Solar GmbH & Co. KG Freimersheim		AN0005969
1989	6.648	Langgewanne	Beschränkte persönliche Dienstbarkeit (Kabellleitungsrecht) für Pfalzwerke Netz AG		AN0005969
2006	1.408	Langgewanne	Beschränkt persönliche Dienstbarkeit (Kabelrecht) für Windpark Freimersheim GmbH & Co. KG mit Sitz in Gräfling		AN0005971
2006	1.408	Langgewanne	Beschränkt persönliche Dienstbarkeit (Kabelrecht) für Freimersheim2 Solar GmbH & Co. KG Freimersheim		AN0005971
2012	5.017	Zuckerrübenweg	Beschränkt persönliche Dienstbarkeit (Kabelrecht) für Windpark Freimersheim GmbH & Co. KG mit Sitz in Gräfling		AN0006019
2012	5.017	Zuckerrübenweg	Beschränkt persönliche Dienstbarkeit (Kabelrecht) für Freimersheim2 Solar GmbH & Co. KG Freimersheim		AN0006019
2035	3.584	Schanzgewanne	Grunddienstbarkeit Pfalzwerke		AN0006002
2062/1	3.416	Schanzgewanne	Grunddienstbarkeit Pfalzwerke		AN0006003
2062/2	764	Hinter dem Schlittweg	Grunddienstbarkeit Pfalzwerke		AN0023848
2064	1.056	Hinter dem Schlittweg	Grunddienstbarkeit Pfalzwerke		AN0005933
2075/2	693	Wingertsberg	Grunddienstbarkeit Pfalzwerke		AN0006018
2075/19	4.733	Am Wingertsberg	Grunddienstbarkeit Pfalzwerke	Ausgleichsfläche für B-Plan "Am Wingertsberg 2"	AN0005860
2077	2.089	Gansäcker	Grunddienstbarkeit Pfalzwerke		AN0005910
2106	17.655	Gänsäcker	Grunddienstbarkeit Pfalzwerke	Sportplatz 14870 m ² Ackerland 2785 m ²	AN0006057
2108	3.827	Hauptstraße	Grunddienstbarkeit Pfalzwerke		AN0006028
2109	6.165	Ilbesheimer Weg	Grunddienstbarkeit Pfalzwerke		AN0005946
2110	2.465	Am Schimmel	Grunddienstbarkeit Pfalzwerke		AN0005885
2118	1.719	Hundsäcker	Grunddienstbarkeit Pfalzwerke		AN0005944
2119	1.929	Mittelgewanne	Grunddienstbarkeit Pfalzwerke		AN0023852
2120	1.667	Mittelgewanne	Grunddienstbarkeit Pfalzwerke		AN0005978
2123	1.942	Mittelgewanne	Grunddienstbarkeit Pfalzwerke		AN0023853
2130	4.595	Ilbesheimer Weg	Grunddienstbarkeit Pfalzwerke		AN0005947
2143	1.560	Am langen Stein	Grunddienstbarkeit Pfalzwerke		AN0005881
2157	3.762	Schindgraben	Grunddienstbarkeit Pfalzwerke		AN0023857

neu eingetragen
am 04.12.2023

2159	3.130	Am langen Stein	Grunddienstbarkeit Pfalzwerke		AN0005882
2187/18	191	Gutleutbach	Grunddienstbarkeit AMP		AN0023858
2188/2	478	Schlehegarten	Grunddienstbarkeit AMP		AN0006007
2189	1.836	Gutleutbach	Grunddienstbarkeit Pfalzwerke		AN0023859
2190	1.907	Kupfermühle	Grunddienstbarkeit Pfalzwerke, beschränkt pers. Dienstbarkeit (Abwasserleitungsrecht) für Abwasserzweckverband Mittleres Pfrimmtal		AN0005848
2191	476	Kupfermühle	Grunddienstbarkeit Pfalzwerke		AN0023860
2216	3.391	Holleräcker links dem Talweg	beschr. pers. Dienstbarkeit (Kabelleitungsrecht) für Infrastrukturgesellschaft Bischheim GmbH & Co. KG		AN0005840
2217	5.661	Langes Tal	Grunddienstbarkeit Saar-Ferngas, Telekom und Pfalzwerke, beschr. pers. Dienstbarkeit (Kabelleitungsrecht) für Infrastrukturgesellschaft Bischheim GmbH & Co. KG		AN0005968
2218	6.561	Hungerbergerweg	Grunddienstbarkeit Saar-Ferngas + Telekom, beschr. pers. Dienstbarkeit (Kabelleitungsrecht) für Infrastrukturgesellschaft Bischheim GmbH & Co. KG		AN0005945
2224	3.700	Hinteres Tal	beschr. pers. Dienstbarkeit (Kabelleitungsrecht) für Infrastrukturgesellschaft Bischheim GmbH & Co. KG		AN0005934
2225	1.432	Hinteres Tal	beschr. pers. Dienstbarkeit (Kabelleitungsrecht) für Infrastrukturgesellschaft Bischheim GmbH & Co. KG		AN0005935
2234	2.138	L 445	Grunddienstbarkeit Saar-Ferngas, beschr. pers. Dienstbarkeit (Kabelleitungsrecht) für Infrastrukturgesellschaft Bischheim GmbH & Co. KG		AN0005967
2257	800	Nonnenstück	Beschränkte persönliche Dienstbarkeit (Telekommunikationsleitungsrecht) für PfalzConnect GmbH		AN0005987
2258	728	Nonnenstück	Beschränkte persönliche Dienstbarkeit (Telekommunikationsleitungsrecht) für PfalzConnect GmbH		AN0005851
2261	1.568	Nonnenstück	Beschränkte persönliche Dienstbarkeit (Telekommunikationsleitungsrecht) für PfalzConnect GmbH		AN0005989

neu eingetragen
am 08.02.2023

neu eingetragen
am 08.02.2023

neu eingetragen
am 08.02.2023

2263	4.577	An der Hungerbergergrenze	Beschränkte persönliche Dienstbarkeit (Telekommunikationsleitungsrecht) für PfalzConnect GmbH		AN0005863	neu eingetragen am 08.02.2023
2270	1.012	Rechts vom Hungerbergerweg	Beschränkte persönliche Dienstbarkeit (Telekommunikationsleitungsrecht) für PfalzConnect GmbH		AN0005852	neu eingetragen am 08.02.2023
2271	1.391	Rechts vom Hungerbergerweg	Beschränkte persönliche Dienstbarkeit (Telekommunikationsleitungsrecht) für PfalzConnect GmbH		AN0005996	neu eingetragen am 08.02.2023
2281	2.169	Kalmusbrunnen	Grunddienstbarkeit Pfalzwerke		AN0005960	
2290	4.220	Schäferwiese	Grunddienstbarkeit Pfalzwerke		AN0005999	
2290	4.220	Schäferwiese	Beschränkte persönliche Dienstbarkeit (Telekommunikationsleitungsrecht) für PfalzConnect GmbH		AN0005999	neu eingetragen am 08.02.2023
2291	709	Edenbornergrund	Grunddienstbarkeit Pfalzwerke		AN0005906	
2291	709	Edenbornergrund	Beschränkte persönliche Dienstbarkeit (Telekommunikationsleitungsrecht) für PfalzConnect GmbH		AN0005906	neu eingetragen am 08.02.2023
2293	4.113	Edenbornergrund	Grunddienstbarkeit Pfalzwerke		AN0005907	
2293	4.113	Edenbornergrund	Beschränkte persönliche Dienstbarkeit (Telekommunikationsleitungsrecht) für PfalzConnect GmbH		AN0005907	neu eingetragen am 08.02.2023
2294	4.152	Gutleutbach	Grunddienstbarkeit Pfalzwerke		AN0023868	
2295	2.608	Auf der Mühlhalde	Grunddienstbarkeit Pfalzwerke		AN0005900	
2299	4.815	Geiershalde	beschr. pers. Dienstbarkeit (Kabelleitungsrecht) für Infrastrukturgesellschaft Bischheim GmbH & Co. KG		AN0005911	
2308	1.176	Oberhalb dem Jägerhaus	Grunddienstbarkeit Pfalzwerke, beschr. pers. Dienstbarkeit (Kabelleitungsrecht) für Infrastrukturgesellschaft Bischheim GmbH & Co. KG		AN0005991	
2315	2.667	Gießgärten	Grunddienstbarkeit Saar-Ferngas, Telekom und Pfalzwerke, beschr. pers. Dienstbarkeit (Kabelleitungsrecht) für Infrastrukturgesellschaft Bischheim GmbH & Co. KG		AN0005913	
2315	2.667	Gießgärten	Beschränkte persönliche Dienstbarkeit (Telekommunikationsleitungsrecht) für PfalzConnect GmbH		AN0005913	neu eingetragen am 08.02.2023
2319	81	Gutleutbach	Grunddienstbarkeit Telekom		AN0023869	
2319	81	Gutleutbach	Beschränkte persönliche Dienstbarkeit (Telekommunikationsleitungsrecht) für PfalzConnect GmbH		AN0023869	eingetragen am 08.02.2023

2320	2.801	Gutleutbach	Grunddienstbarkeit Saar-Ferngas und PW, beschr. pers. Dienstbarkeit (Kabelleitungsrecht) für Infrastrukturgesellschaft Bischheim GmbH & Co. KG		AN0023870
2321	150	Rußbach	Grunddienstbarkeit Saar-Ferngas		AN0023871
2322	793	Schäferwiese	Grunddienstbarkeit Pfalzwerke		AN0006000
2322	793	Schäferwiese	Beschränkte persönliche Dienstbarkeit (Telekommunikationsleitungsrecht) für PfalzConnect GmbH		AN0006000
2323	763	Rußbach	Grunddienstbarkeit Telekom und PW		AN0023872
2324	655	Bei der Herrenmühle	Grunddienstbarkeit Saar-Ferngas, Telekom und Pfalzwerke		AN0005902
2326	2.539	Am Rußbach	Grunddienstbarkeit Saar-Ferngas, Telekom und Pfalzwerke, beschr. pers. Dienstbarkeit (Kabelleitungsrecht) für Infrastrukturgesellschaft Bischheim GmbH & Co. KG		AN0005883
2326	2.539	Am Rußbach	Beschränkte persönliche Dienstbarkeit (Telekommunikationsleitungsrecht) für PfalzConnect GmbH		AN0005883
2334	2.145	Rußbach	Grunddienstbarkeit Telekom und PW		AN0023873
2335	75	Rußbach	Grunddienstbarkeit Saar-Ferngas und PW		AN0023874
2335	75	Rußbach	Beschränkte persönliche Dienstbarkeit (Telekommunikationsleitungsrecht) für PfalzConnect GmbH		AN0023874
2338	1.927	Schäferwiese	Grunddienstbarkeit Saar-Ferngas, Telekom, Pfalzwerke und AMP		AN0006001
2338	1.927	Schäferwiese	Beschränkte persönliche Dienstbarkeit (Telekommunikationsleitungsrecht) für PfalzConnect GmbH		AN0006001
2339	8.656	Schäferwiese	Grunddienstbarkeit Saar-Ferngas, AMP und Pfalzwerke	Regenrückhaltebecken A 63	AN0005853
2340	3.818	Schäferwiese	Grunddienstbarkeit Saar-Ferngas und AMP	verpachtet Ackerland 3442 m ² Unland 376 m ² Ausgleichsfl. NBG "Auf der Benn"	AN0005859
2341/1	680	Pulvermühle	Grunddienstbarkeit Saar-Ferngas, AMP und Pfalzwerke		AN0005995
2344	54	Am Eselsweg	Grunddienstbarkeit Pfalzwerke		AN0023876
2345	811	Am Rußbach	Grunddienstbarkeit Pfalzwerke		AN0005884
2346	2.958	Acht Morgen	Grunddienstbarkeit Pfalzwerke		AN0005865

neu eingetragen
am 08.02.2023

neu eingetragen
am 08.02.2023

neu eingetragen
am 08.02.2023

neu eingetragen
am 08.02.2023

5.2 Altlastenverdächtige Grundstücke

Pl.Nr.	Größe (m ²)	Lage	Abgelagerte Abfallarten
1962	12.217	Im Pelz	Bauschutt, Erdaushub und Siedlerabfälle
2144	8.462	Unterm Schindgraben	Bauschutt, Erdaushub und Siedlerabfälle
2190	1.907	Bei der Kupfermühle	Bauschutt und Erdaushub

5.3 Sonstige Anhangsangaben

Mitglieder des Gemeinderates der Ortsgemeinde Bischheim (§ 48 Absatz. 2 Nr. 23 GemHVO)

Wahlperiode 2019 – 2024

Ortsbürgermeister	Michael Brack
Erster Beigeordneter Beigeordnete/r	Mark Landfried Jörg Füge (ab 27.07.2021 im Amt) Silke Kamp (ausgeschieden am 27.07.2021)
Ratsmitglieder	Wolfgang Beyer Jochen Bindewald Bruno Dietz Michael Feuerle Gerold Füge Oliver Glück Petra Klein Michael Mahler Kai Willig Sven Erler (nachgerückt am 27.07.2021)

Wahlperiode 2024 – 2029

Michael Brack
Jörg Füge Mark Landfried
Jochen Bindewald Bruno Dietz Sven Erler Tobias Füge Dennis Glas Oliver Glück Sophie Madeleine Rose Petra Klein Michael Mahler Annika Willig

Ortsgemeinde
Bischheim



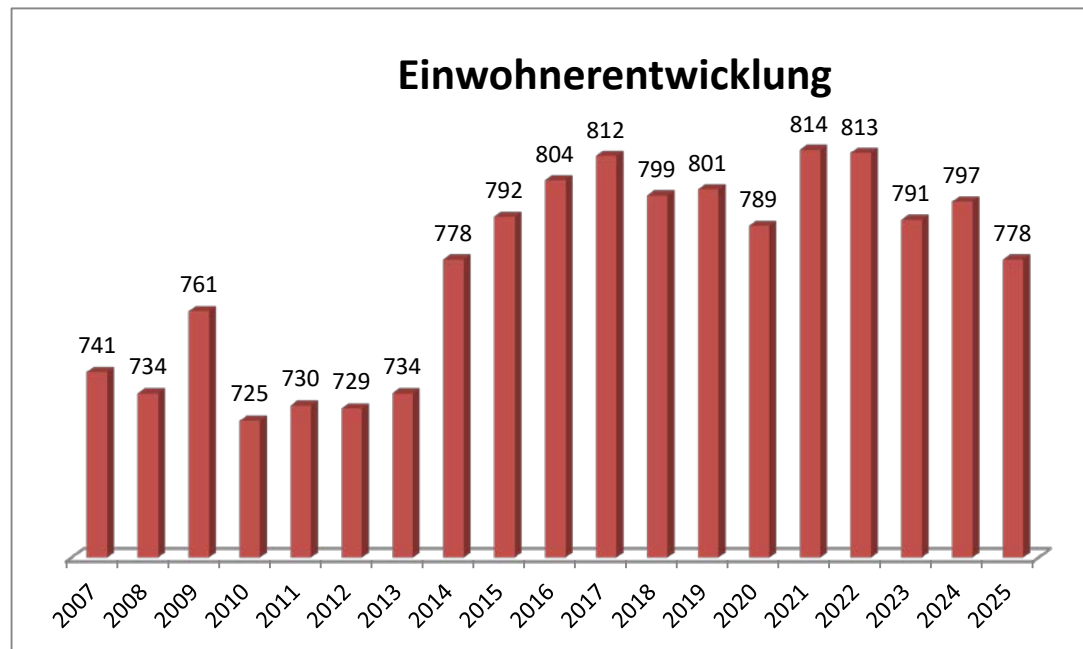
Haushaltsjahr
2024

RECHENSCHAFTSBERICHT

gem. § 49 GemHVO

1. Allgemeines

Ortsbürgermeister:	Michael Brack
Erster Beigeordneter:	Jörg Füge
Beigeordneter:	Mark Landfried
Einwohner zum 30.06.2025:	778
Gemarkungsgröße:	661 ha



Jahr	Einwohner zum 30.06.
2007	741
2008	734
2009	761
2010	725
2011	730
2012	729
2013	734
2014	778
2015	792
2016	804
2017	812
2018	799
2019	801
2020	789
2021	814
2022	813
2023	791
2024	797
2025	778

2. Rechtsgrundlagen

Der Rechenschaftsbericht der Ortsgemeinde Bischheim zum 31.12.2024 wurde unter Beachtung des § 108 GemO in Verbindung mit § 49 GemHVO erstellt. Im Rechenschaftsbericht wird der Verlauf der Haushaltswirtschaft und die Lage der Gemeinde dargestellt, sodass ein den tatsächlichen Verhältnissen entsprechendes Bild vermittelt werden kann. Dazu wird ein Überblick über die wichtigsten Ergebnisse des Jahresabschlusses und Rechenschaft über die Haushaltswirtschaft im abgelaufenen Haushaltsjahr gegeben.

3. Kommunalen Entschuldungsfonds (KEF)

Zum Abbau der in der Vergangenheit aufgelaufenen hohen Verbindlichkeiten der kommunalen Gebietskörperschaften aus der Aufnahme von Krediten zur Liquiditätssicherung wurde am 22. September 2010 von Ministerpräsident Kurt Beck und den Vorsitzenden der kommunalen Spitzenverbände die Gemeinsame Erklärung zum „Kommunalen Entschuldungsfonds Rheinland-Pfalz (KEF-RP)“ unterzeichnet. Durch dieses Programm sollen über eine Laufzeit von 15 Jahren ab 2012 zwei Drittel der Ende 2009 bestandenen kommunalen Liquiditätskredite getilgt und die fälligen Zinsen gedeckt werden.

Die Finanzierung des Fonds erfolgt zu einem Drittel durch das Land aus Mitteln des allgemeinen Landeshaushalts, zu einem weiteren Drittel durch die Solidargemeinschaft aller rheinland-pfälzischen Gemeinden und Gemeindeverbände aus Mitteln des kommunalen Finanzausgleichs und zum restlichen Drittel durch die teilnehmenden Kommunen selbst über eigene Konsolidierungsbeiträge. Nähere Einzelheiten zum Vollzug des Entschuldungsprogramms sind in dem zwischen den kommunalen Spitzenverbänden und dem Land abgestimmten „Leitfaden zur Umsetzung des Kommunalen Entschuldungsfonds Rheinland-Pfalz (KEF-RP)“ geregelt.

Der Gemeinderat Bischheim hat am 17.04.2012 beschlossen, ab 01.01.2012 am Kommunalen Entschuldungsfonds teilzunehmen.

Der errechnete Teilnahmebetrag für Bischheim beträgt 271.697,96 € (= bereinigte Verbindlichkeiten an die VG zum 31.12.2009) .

Der für die Teilnahme erforderliche Konsolidierungsvertrag vom 11.05.2012 wurde von der Kreisverwaltung Donnersbergkreis am 25.05.2012 gegengezeichnet. Mit Datum vom 04.12.2017 wurde ein Änderungsvertrag zum bestehenden Konsolidierungsvertrag geschlossen.

Inhalt dieses Vertrages sind folgende, eigene Konsolidierungsmaßnahmen:

- Erhöhung der Grundsteuer A und B
- Erhöhung der Hundesteuer
- Verwendung der von der Verbandsgemeinde abgetreten Konzessionsabgaben Wasser

Der Konsolidierungsnachweis der Ortsgemeinde sowie der Konsolidierungspfad für das Jahr 2024 sind in den beiden nachfolgenden Übersichten dargestellt.

Zu den eigenen Konsolidierungsmaßnahmen erhält die Gemeinde eine jährliche Zuweisung vom Land in Höhe von 9.997,00 € (Bu-Stelle: 6.1.1.00.413200).

Vertragsgemäß (§ 6 Konsolidierungsvertrag) endet die Teilnahme am KEF-RP spätestens am 31.12.2026 bzw. mit Ablauf des Haushaltsjahres, in dem der Umfang der Liquiditätskredite der teilnehmenden Kommune erstmals auf ein Drittel des Standes zum 31.12.2009 vermindert wurde.

Die Ortsgemeinde Bischheim unterschritt zum 31.12.2024 erstmals die Drittelgrenze in Höhe von 95.811,00 € (siehe nachfolgende Übersicht).

Ausnahmeregelungen des § 6 des Konsolidierungsvertrages konnten mangels ausreichender Anhaltspunkte, die einen unmittelbaren Wiederanstieg erwarten lassen, nicht greifen. Nach gründlicher Prüfung und Abstimmung mit dem Ministerium des Innern und für Sport scheidet die Ortsgemeinde Bischheim somit zum 31. Dezember 2024 aus dem Kommunalen Entschuldungsfonds Rheinland-Pfalz (KEF-RP) aus.

Seite im Haushaltsplan	lfd. Nr.	Haushaltsstelle Konto	Bezeichnung	Konsolidierungsmaßnahme	Haushaltsansatz 2024	geplanter Konsolidierungsanteil 2024	Rechnungsergebnis 2024	tatsächlicher Konsolidierungsanteil 2024
			Saldo der laufenden Ein- und Aus-		47.240		702.640,07	
Zentrale Finanzleistungen								
darunter:								
			Steuern und ähnliche Abgaben		135.260	8.630	135.474,19	
	1	601100	Grundsteuer A	Erhöhung des Hebesatzes von 300% auf 330%	14.470	1.252	14.645,04	1.273,48
	2	601200	Grundsteuer B	Erhöhung des Hebesatzes von 320% auf 360%	117.110	4.738	116.469,10	6.089,00
	3	603300	Hundesteuer	Erhöhung des Hebesatzes auf 60/90/120 €	3.680	2.640	4.360,05	1.935,00
Gestaltung Umwelt								
darunter:								
			Sonstige laufende Einzahlungen		60.000	33.738	63.218,86	
	4	662500	Konzessionsabgabe Strom	Nutzungsentgelt Kabelverlegung	50.000	18.816	49.710,03	18.959,00
	5	662502	Konzessionsabgabe Wasser	Neue Einnahme der Ortsgemeinde (von VG)	10.000	14.922	13.508,83	13.508,83
	Summe			Erhöhung der Einzahlungen		42.368		
				Konsolidierungsmaßnahmen Gesamt		42.368		41.765,31

nachrichtlich:

Konsolidierungsbeitrag gem. § 2 Abs. 2 Konsolidierungsvertrag 4.999,00

Mindesttilgung = 80 v.H. der Jahresleistung gem. § 2 Abs. 1 Konsolidierungsvertrag (14.996,00 €) 11.997,00

Hiermit wird bestätigt, dass die angegebenen Konsolidierungsmaßnahmen realisiert, der vereinbarte Konsolidierungsbeitrag erwirtschaftet und das dargestellte Konsolidierungsergebnis erzielt werden konnte.

Bischheim, 3. Juli 2025

gez. Brack

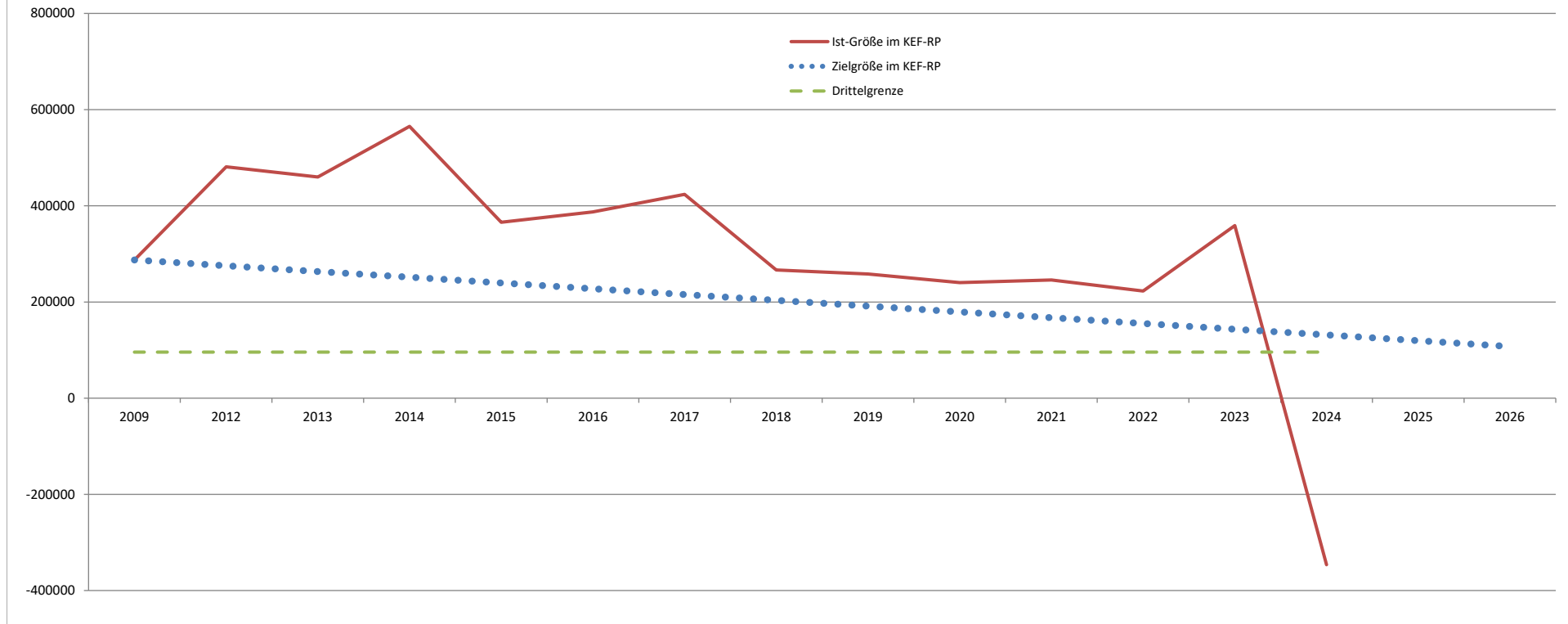
**(Brack)
Ortsbürgermeister**

**(Brack)
Ortsbürgermeister**

	31.12.2009	31.12.2012	31.12.2013	31.12.2014	31.12.2015	31.12.2016	31.12.2017	31.12.2018	31.12.2019	31.12.2020	31.12.2021	31.12.2022	31.12.2023	31.12.2024
Zielgröße	287.433	275.436	263.439	251.442	239.445	227.448	215.451	203.454	191.456	179.459	167.462	155.465	143.468	131.471
Ist-Größe	287.433	481.160	459.775	565.147	365.946	387.307	423.770	266.585	258.254	240.491	245.836	222.744	358.693	-346.217
Drittelgrenze	95.811	95.811	95.811	95.811	95.811	95.811	95.811	95.811	95.811	95.811	95.811	95.811	95.811	95.811
Über-/Unterschreitung	191.622	385.349	363.964	469.336	270.135	291.496	327.959	170.774	162.443	144.680	150.025	126.933	262.882	-442.028

*)

Konsolidierungspfad der Gemeinde Bischheim im KEF-RP, 2012 bis 2026, in Euro



*) = vorläufiges Ergebnis

4. Gegenüberstellung Haushaltsplan und Rechnung 2024

	Planansätze (inkl. Nachträge)	Rechnungs- ergebnis	Abweichungen
1. im Ergebnishaushalt			
der Gesamtbetrag der Erträge auf	2.098.410,00 €	2.719.858,49 €	621.448,49 €
der Gesamtbetrag der Aufwendungen auf	2.087.590,00 €	1.990.034,52 €	-97.555,48 €
Jahresüberschuss / Jahresfehlbetrag	10.820,00 €	729.823,97 €	719.003,97 €
2. im Finanzhaushalt			
die ordentlichen Einzahlungen auf	1.982.530,00 €	2.536.554,41 €	554.024,41 €
die ordentlichen Auszahlungen auf	1.935.790,00 €	1.831.643,84 €	-104.146,16 €
der Saldo der ordentlichen Ein- und Auszahlungen auf	46.740,00 €	704.910,57 €	658.170,57 €
die außerordentlichen Einzahlungen auf	0,00 €	0,00 €	0,00 €
die außerordentlichen Auszahlungen auf	0,00 €	0,00 €	0,00 €
der Saldo der außerordentlichen Ein- und Auszahlungen auf	0,00 €	0,00 €	0,00 €
die Einzahlungen aus Investitionstätigkeit	62.950,00 €	63.540,97 €	590,97 €
die Auszahlungen aus Investitionstätigkeit	0,00 €	0,00 €	0,00 €
der Saldo der Ein- und Auszahlungen aus Investitionstätigkeit auf	62.950,00 €	63.540,97 €	590,97 €
die Einzahlungen aus der Aufnahme von Investitionskrediten	0,00 €	0,00 €	0,00 €
die Auszahlungen aus der Tilgung von Investitionskrediten	62.950,00 €	0,00 €	-62.950,00 €
der Saldo der Ein- und Auszahlungen aus Investitionskrediten auf	-62.950,00 €	0,00 €	62.950,00 €
die Einzahlungen aus durchlaufenden Geldern auf	0,00 €	2.364,54 €	2.364,54 €
die Auszahlungen aus durchlaufenden Geldern auf	0,00 €	130,00 €	130,00 €
der Saldo der Ein- und Auszahlungen aus durchlfd. Geldern auf	0,00 €	2.234,54 €	2.234,54 €
der Gesamtbetrag der Einzahlungen auf	2.045.480,00 €	2.602.459,92 €	556.979,92 €
der Gesamtbetrag der Auszahlungen auf	1.998.740,00 €	1.831.773,84 €	-166.966,16 €
Veränderung Ford./VB ggü VG aus Krediten zur Liquiditätssicherung	46.740,00 €	770.686,08 €	723.946,08 €

5. Planabweichungen in der Ergebnisrechnung

	Gesamt-Ansatz 2024	Rechnungsergebnis 2024 in €	in %	Abweichungen	
Erträge					
5.1	Steuern und ähnliche Abgaben	827.910,00 €	1.378.382,09 €	50,68%	550.472,09 €
5.2	Zuwendungen, allgemeine Umlagen und sonst. Transferleistungen	988.630,00 €	945.648,21 €	34,77%	-42.981,79 €
5.3	Erträge der sozialen Sicherung	0,00 €	0,00 €	0,00%	0,00 €
5.4	Öffentlich-rechtliche Leistungsentgelte	82.010,00 €	86.785,06 €	3,19%	4.775,06 €
5.5	Privatrechtliche Leistungsentgelte	8.380,00 €	9.608,69 €	0,35%	1.228,69 €
5.6	Kostenerstattungen und Kostenumlagen	127.000,00 €	180.333,89 €	6,63%	53.333,89 €
5.7	Sonstige laufende Erträge	64.480,00 €	83.681,53 €	3,08%	19.201,53 €
5.8	Zinserträge und sonstige Finanzerträge	0,00 €	2.552,71 €	0,09%	2.552,71 €
5.9	Außerordentliche Erträge	0,00 €	32.866,31 €	1,21%	32.866,31 €
	Summe Erträge	2.098.410,00 €	2.719.858,49 €	100,00%	621.448,49 €
Aufwendungen					
5.10	Personal- und Versorgungsaufwendungen	1.014.280,00 €	842.474,47 €	42,35%	-171.805,53 €
5.11	Aufwendungen für Sach- und Dienstleistungen	182.480,00 €	191.832,75 €	9,64%	9.352,75 €
5.12	Bilanzielle Abschreibungen	148.800,00 €	148.691,35 €	7,47%	-108,65 €
5.13	Zuwendungen, Umlagen und sonstige Transferaufwendungen	692.310,00 €	741.555,68 €	37,26%	49.245,68 €
5.14	Aufwendungen der sozialen Sicherung	0,00 €	0,00 €	0,00%	0,00 €
5.15	Sonstige laufende Aufwendungen	49.220,00 €	35.688,02 €	1,79%	-13.531,98 €
5.16	Zinsaufwendungen und sonstige Finanzaufwendungen	500,00 €	295,21 €	0,01%	-204,79 €
5.17	Außerordentliche Aufwendungen	0,00 €	29.497,04 €	1,48%	29.497,04 €
	Summe Aufwendungen	2.087.590,00 €	1.990.034,52 €	100,00%	-97.555,48 €
	Jahresergebnis (Jahresüberschuss / Jahresfehlbetrag)	10.820,00 €	729.823,97 €		719.003,97 €

Während im Haushaltsplan 2024 mit einem Jahresüberschuss von 10.820,00 € gerechnet werden musste, schloss das Jahr 2024 jedoch mit einem Überschuss in Höhe von 729.823,97 € ab. Die Ergebnisverbesserung ergibt sich unter anderem aus Mehrerträgen bei den Steuern und ähnlichen Abgaben sowie den außerordentlichen Erträgen. Darüber hinaus konnten Minderaufwendungen im Bereich der Personal- und Versorgungsaufwendungen sowie den sonstigen laufenden Aufwendungen ausgewiesen werden.

Größere Änderungen gegenüber der Planaufstellung

- zu 5.1 Bei den Steuern und ähnlichen Abgaben sind Mehrerträge in Höhe von 550.472,09 € ausgewiesen. Zurückzuführen ist dies hauptsächlich auf die Mehrerträge bei der Gewerbesteuer (Buchungsstelle 6.1.1.00.401300, 540.160,11 €) und bei den Ausgleichsleistungen nach § 28 LFAG (Buchungsstelle 6.1.1.00.405210, 10.775,26 €).
- zu 5.2 Die Mindererträge bei den Zuwendungen, allgemeinen Umlagen und sonstigen Transferleistungen (-42.981,79 €) ergeben sich fast ausschließlich aus niedrigeren Personalkostenzuschüssen vom Kreis für die Kindertagesstätte. Hier fiel die Abschlagszahlung für 2024 geringer aus als eingeplant (-40.425,46,00 €). Außerdem verschlechtern Mindererträge bei der Kreiszuweisung für Kindertagesstätten (-4.901,09 €) das Ergebnis.
- zu 5.4 Die öffentlich-rechtliche Leistungsentgelte weisen Mehrerträge in Höhe von 4.775,06 € aus. Diese sind hauptsächlich auf die Kostenersätze für das Mittagessen (+4.286,88 €) zurückzuführen. Außerdem konnten Mehrerträge bei den Grabnutzungsentgelten in Höhe von 2.320,68 € erzielt werden. Bei den Benutzungsgebühren für den Bügerraum kam es zu Mindererträgen (-1.670,00 €).
- zu 5.5 Bei den privatrechtlichen Leistungsentgelten werden Mehrerträge von 1.228,69 € ausgewiesen. Diese resultieren hauptsächlich aus den Erträgen von Pachteinnahmen / unbebaute Grundstücke (381,13 €) und Entgelten aus Dienstbarkeiten (900,00 €).
- zu 5.6 Die Mehrerträge bei den Kostenerstattungen und Kostenumlagen (+53.333,89 €) resultieren aus den Kostenbeteiligungen der OG Ortsgemeinden Gauersheim und Rittersheim (+27.976,32 €) sowie den Kostenerstattungen von übrigen Bereichen (Produkt 3.6.5.20.442900) in Höhe von 24.921,33 € für die KiTa.
- zu 5.7 Die sonstigen laufenden Erträge verzeichnen gegenüber den Planansätzen Mehrerträge in Höhe von 19.201,53 €. Zurückzuführen ist dies unter anderem auf Erträge aus der Auflösung von Ehrensoldrückstellungen (+6.131,00), Erträge aus der Auflösung von sonstigen Rückstellungen (+8.599,90 €) sowie bei den Konzessionsabgaben / Wasser (+3.508,83 €).
- zu 5.8 Bei den Zinserträgen und sonstigen Finanzerträgen konnten 2.552,71 € als Mehrertrag ausgewiesen werden. Diese resultieren aus der Vollverzinsung der Gewerbesteuer (+57,00 €) und aus den Zinsen für Kassenplusbestände (+2.495,71 €).
- zu 5.9 Die außerordentlichen Erträge in Höhe von insgesamt 32.866,31 € resultieren größtenteils aus neu erworbenen Grundstücken für die Pl.Nr. 1715 und 1723 aus dem Jahre 2012 (+29.497,04 €). Diesen waren bisher in der Anlagenbuchhaltung noch nicht erfasst und wurden mit der Kapitalrücklage verrechnet. Ebenfalls hat die Ortsgemeinde die Pl.Nr. 218 verkauft. Somit ist auch hier ein außerordentlicher Ertrag in Höhe von 3.369,27 € entstanden.
- zu 5.10 Im Haushaltsjahr 2024 sind insgesamt 842.474,47 € an Personal- und Versorgungsaufwendungen angefallen. Das sind 171.805,53 € weniger als ursprünglich im Haushalt eingeplant. Die größten Einsparungen ergeben sich im Produkt 3.6.5.20 "Kindertagesstätten" (ca. 155.500,00 €).

zu 5.11 Die Aufwendungen für Sach- und Dienstleistungen (191.832,75 €) fallen um 9.352,75 € höher aus, als ursprünglich geplant.

Größere Abweichungen gab es bei folgenden Buchungsstellen:

1.1.4.29.523110 Unterhaltung / unbebaute Grundstücke	802,95 €
<i>(Mehraufwendungen)</i>	
1.1.4.30.523510 Wartungs- und Instandsetzungskosten /Fuhrpark	2.987,71 €
<i>(Inspektion und Wartung KIB OG 39 und Wartung Rasenmäher)</i>	
2.8.1.00.524900 Aufwendungen für Heimat- und Brauchtumspflege	2.719,08 €
<i>(Mehraufwendungen durch Kerwe und Adventszauber)</i>	
3.6.5.20.523130 Unterhaltung /KiTa	4.371,06 €
<i>(erhöhter Unterhaltungsaufwand)</i>	
3.6.5.20.523800 GWG, sonstige Gebrauchsgegenstände (unter 410 € netto)	2.230,35 €
<i>(u.a. Anschaffung neuer Bänke)</i>	
3.6.5.20.523801 GWG, sonstige Gebrauchsgegenstände (410 € bis 1000 €)	2.689,66 €
<i>(Anschaffung neuer Regalschrank, Bücherkiste und Portfolioschrank)</i>	
3.6.5.20.524200 Ausgaben für Mittagsbetreuung (Mittagessen)	10.309,01 €
<i>(höhere Kosten pro Mittagessen)</i>	
3.6.5.20.529200 Sonstige Aufwendungen für Dienstleistungen (Praktika etc.)	-4.761,96 €
<i>(ab 08/2024 kein FSJ)</i>	
5.4.1.11.523204 Pauschale f. d. Ableitung v. Niederschl.wasser	-8.805,00 €
<i>(Minderaufwendungen)</i>	
5.4.1.11.523380 Unterhaltung / Straßen, Wege, Plätze	5.109,49 €
<i>(Mehraufwendungen)</i>	
5.5.5.90.523380 Unterhaltung / Wirtschaftswege	-5.100,00 €
<i>(Vorsorgeansatz wurde nicht ausgeschöpft)</i>	

Bei den übrigen Ansätzen für Unterhaltungs- und Bewirtschaftungskosten sind teilweise weitere Mehraufwendungen zu verzeichnen.

zu 5.12 Die bilanziellen Abschreibungen belaufen sich für das Jahr 2024 auf 148.691,35 € und sind um 108,65 € geringer als ursprünglich veranschlagt.

zu 5.13 Die Zuwendungen, Umlagen und sonstigen Transferaufwendungen in Höhe von 741.555,68 € sind um 49.245,68 € höher als ursprünglich veranschlagt. Aufgrund höherer Gewerbesteuereinnahmen musste auch eine höhere Gewerbesteuerumlage gezahlt werden (+49.423,83 €).

zu 5.15 Die sonstigen laufenden Aufwendungen in Höhe von 35.688,02 € fallen um 13.531,98 € geringer aus als veranschlagt. Dies hängt unter anderem damit zusammen, dass die Aufwendungen für die Erstellung von Bebauungsplänen um 18.393,50 € niedriger ausfallen.

zu 5.16 Die "Zinsaufwendungen und sonstigen Finanzaufwendungen" fielen um 204,79 € niedriger aus als ursprünglich veranschlagt.

Wertberichtigungen zu Forderungen (Konto 565510 und 565520)		1.048,01 €
1. Einzelwertberichtigung von Niederschlagungen	6.1.2.00.565510	186,39 €
2. Pauschalwertberichtigung	6.1.2.00.565520	861,62 €
<p>Gem. § 33 Abs. 1 Nr. 3 GemHVO sind auch Forderungen vorsichtig zu bewerten und Wertberichtigungen nach den Grundsätzen ordnungsgemäßer Buchführung zeitnah zu buchen. Ab dem Jahr 2016 werden alle niedergeschlagenen Forderungen (Konto 179200) zu 100 % wertberichtigt (= Einzelwertberichtigung). Die verbleibenden Forderungen werden pauschal mit 1 % wertberichtigt (= Pauschalwertberichtigung). Ausgenommen sind hier Forderungen aus Zuwendung und ähnlichen Forderungen. (siehe Anlage 2 zur Dienstordnung unter Punkt 7.5 der Dienstanweisung Rechnungswesen)</p>		
3. Einzelwertberichtigungen (Ausbuchung von Forderungen)	Konto 565510	0,00 €

6. Planabweichungen in der Finanzrechnung

	Gesamt-Ansatz 2024	Rechnungsergebnis 2024		Abweichungen	
		in €	in %		
Einzahlungen					
6.1	Summe der ordentlichen Einzahlungen	1.982.530,00 €	2.536.554,41 €	97,47%	554.024,41 €
6.2	Außerordentliche Einzahlungen	0,00 €	0,00 €	0,00%	0,00 €
6.3	Einzahlungen aus Investitionszuwendungen	0,00 €	0,00 €	0,00%	0,00 €
6.4	Einzahlungen aus Beiträgen und ähnlichen Entgelten	58.950,00 €	59.540,97 €	2,29%	590,97 €
6.5	Sonstige Investitionseinzahlungen	4.000,00 €	4.000,00 €	0,15%	0,00 €
6.6	Einzahlungen aus der Aufnahme von Investitionskrediten	0,00 €	0,00 €	0,00%	0,00 €
6.7	Zunahme der Verbindlichkeiten ggü der VG aus Liquiditätskrediten	0,00 €	0,00 €	0,00%	0,00 €
6.8	Einzahlungen aus durchlaufenden Geldern		2.364,54 €	0,09%	2.364,54 €
	Summe Einzahlungen	2.045.480,00 €	2.602.459,92 €	100,00%	556.979,92 €
Auszahlungen					
6.9	Summe der ordentlichen Auszahlungen	1.935.790,00 €	1.831.643,84 €	70,39%	-104.146,16 €
6.10	Außerordentliche Auszahlungen	0,00 €	0,00 €	0,00%	0,00 €
6.11	Auszahlungen für immaterielle Vermögensgegenstände	0,00 €	0,00 €	0,00%	0,00 €
6.12	Auszahlungen für Sachanlagen	0,00 €	0,00 €	0,00%	0,00 €
6.13	Auszahlungen für Finanzanlagen	0,00 €	0,00 €	0,00%	0,00 €
6.14	Sonstige Investitionsauszahlungen	0,00 €	0,00 €	0,00%	0,00 €
6.15	Auszahlungen zur Tilgung von Investitionskrediten	62.950,00 €	0,00 €	0,00%	-62.950,00 €
6.16	Abnahme der Verbindlichkeiten ggü der VG aus Liquiditätskrediten	46.740,00 €	770.686,08 €	29,61%	723.946,08 €
6.17	Auszahlungen aus durchlaufenden Geldern	0,00 €	130,00 €	0,00%	130,00 €
	Summe Auszahlungen	2.045.480,00 €	2.602.459,92 €	100,00%	556.979,92 €
	Differenz Ein- / Auszahlungen	0,00 €	0,00 €		0,00 €

Im Gegensatz zur Ergebnisrechnung, die die sollmäßige Abwicklung der laufenden Geschäftsvorfälle abbildet, beinhaltet die Finanzrechnung alle zahlungswirksamen Vorgänge. Offene Forderungen und Verbindlichkeiten werden hier nicht abgebildet. Diese werden in der Bilanz ausgewiesen.

Größere Änderungen gegenüber der Planaufstellung

- zu 6.1. Es handelt sich hierbei um die kassenmäßige Abbildung der Veränderungen in der Ergebnisrechnung (s. Erläuterungen zu Punkt 5).
und 6.9 Der Saldo der ordentlichen Ein- und Auszahlungen beläuft sich auf 704.910,57 €
- zu 6.2 Im Jahr 2024 wurden keine außerordentlichen Ein- und Auszahlungen verbucht.
und 6.10
- zu 6.3 Siehe Punkt 7 "Darstellung der Investitionsmaßnahmen"
bis 6.5
- zu 6.11 Siehe Punkt 7 "Darstellung der Investitionsmaßnahmen"
bis 6.14
- zu 6.6 Im Jahr 2024 fand keine Schuldentilgung statt.
und 6.15
- zu 6.7 Im Jahr 2024 wurden für die Ortsgemeinde Bischheim Auszahlungen in Höhe von 1.831.773,84 € getätigt. Einzahlungen konnten insgesamt 2.602.459,92 €
und 6.16 verbucht werden. Im Saldo ergibt sich ein Überschuss von 770.686,08 € Dadurch nehmen die Forderungen der Ortsgemeinde gegenüber der Verbandsgemeinde im Rahmen der Einheitskasse zu und erhöhen sich auf insgesamt 727.552,83 €
- zu 6.8 Ausgewiesen werden hier bereits geleistete Zahlungen, die keiner offenen Forderung zugeordnet werden konnten (Überzahlungen) und somit eine Verbindlichkeit an den jeweiligen Einzahler darstellen (235,46 €) sowie die laufenden Einzahlungen im Zusammenhang mit der Jagdpacht für das Jahr 2024 (2.600,00 €).
- zu 6.17 Auszahlungen aus durchlaufenden Geldern haben sich im Jahr 2024 in Höhe von insgesamt 130,00 € ergeben. Es handelt sich hierbei lediglich um den Verwaltungskostenanteil aus der Jagdpacht (130,00 €).

7. Darstellung der Investitionsmaßnahmen

1. Einzahlungen

Einzahlungsarten	Maßnahme Nr.	Ansatz	Ermächtigung	Kassenrest	Einzahlungen	Kassenrest Ermächtigung
Einzahlungen aus dem Verkauf von unbebauten Grundstücken	7	4.000,00			4.000,00	
Erschließungsbeiträge / NBG "Auf der Benn"17		58.950,00			58.959,44	
Grabnutzungsentgelte	100			581,53	581,53	
Summe Investitionen Einnahmen		62.950,00	0,00	581,53	63.540,97	0,00 KER
Kredite für Investitionen	99		20.000,00		0,00	-20.000,00 Eabg.
Gesamtsumme		62.950,00	20.000,00	581,53	63.540,97	-20.000,00 Eabg. 0,00 KER

2. Auszahlungen

Auszahlungsarten	Maßnahme Nr.	Ansatz	Ermächtigung	Kassenrest	Auszahlungen	Kassenrest Ermächtigung
Baumaßnahmen / Kindertagesstätte	2		112.978,00		0,00	112.978,00 Ealt
Auszahlungen für BGA / Kita	3		1.748,83		0,00	1.748,83 Ealt
Auszahlungen für unbebaute Grundstücke und grundstücksgleiche Rechte	7			7.122,30		7.122,30 KAR
Anschaffung von beweglichem Vermögen / Turnhalle	9		11.697,55		0,00	11.697,55 Ealt
Baumaßnahmen / Turnhalle	9		104.000,00		0,00	104.000,00 Ealt
Auszahlungen für BGA / Fuhrpark	11		3.000,00		0,00	3.000,00 Ealt
Auszahlungen für Baumaßnahmen / Friedhof	21		1.734,99		0,00	1.734,99 Ealt
Auszahlungen für Baumaßnahmen / Sportplatz	24		3.000,00		0,00	3.000,00 Ealt
Bewegliches Vermögen / Ortsverschönerung	26		10.000,00		0,00	10.000,00 Ealt
Summe Investitionen Ausgaben		0,00	248.159,37	7.122,30	0,00	235.159,37 Ealt
AO-Tilgung von Krediten	99	62.950,00	489,68			489,68 Ealt 42.959,44 Eneu
Gesamtsumme		62.950,00	248.649,05	7.122,30	0,00	248.649,05 Erm. 7.122,30 KAR 42.959,44 Eneu 291.608,49

8. Übersicht über Anlagen im Bau

Maßnahme / Bezeichnung	Jahr	Ausgaben		Einnahmen	
		abgeschlossen	Anlage im Bau (AiB)	abgeschlossen	Anzahlungen auf Sopo
2 Baumaßnahme / Kindertagesstätte	3.6.5.20				
<u>Baumaßnahme Kindertagesstätte (AN0036367)</u>	2014		1.150,37 €		
	2015		3.885,35 €		
	2016		12.006,35 €		
	2017-2020		0,00 €		
	2021		44.979,93 €		
	2022		0,00 €		
	2023-2024		0,00 €		
			62.022,00 €		
	Summen	0,00 €	62.022,00 €	0,00 €	0,00 €

9. Sonstiges Vermögen

Konto	Stand Beginn 2024	Zugang 2024	Abgang 2024	Stand Ende 2024	
Geschäftsanteil Besamungsgenossenschaft	136200	51,13 €		51,13 €	
Verwahrgelder Jagdpacht	379120	39.962,47 €	2.600,00 €	130,00 €	42.432,47 €
Sonderposten für Feldwegeunterhaltung	AN0038455	0,00 €	4.654,36 €		4.654,36 €
Gesamt:		40.013,60 €	7.254,36 €	130,00 €	47.137,96 €

Im Produkt 5.5.5.90 "Wirtschaftswege" ist im Jahr 2024 ein Überschuss in Höhe von 6.102,27 € entstanden, der über eine Zuschreibung zum Sonderposten "Feldwegeunterhaltung" zugeführt wurde. Der Sonderposten wurde somit zum 31.12.2024 auf 4.654,36 € erhöht. Aus dem Jahr 2023 war noch eine Unterdeckung in Höhe von 1.447,91 € vorhanden, welche durch den Überschuss 2024 wieder ausgeglichen wurde.

10. Chancen und Risiken

Gemäß § 49 Abs. 4 Nr. 2 GemHVO ist auch auf die Chancen und Risiken für die künftige Entwicklung der Gemeinde einzugehen.

Aufgrund der vorliegenden Steuerhochrechnungen wird bei unveränderten Rahmenbedingungen nur von einer geringen Verbesserung ausgegangen. Zu den möglichen Risiken gehört insbesondere die weiterhin bestehende Gefahr einer Verschlechterung der wirtschaftlichen Lage durch Stagnation bzw. Rückgang bei der allgemeinen Wirtschaftsentwicklung. Als Folge des derzeit stattfindenden Ukraine-Krieges sind die Energiepreise explosionsartig gestiegen. Auch in anderen Bereichen muss mit Preissteigerungen gerechnet werden.

Bezüglich der laufenden Tendenz im Bereich der Verbindlichkeiten der Ortsgemeinde Bischheim besteht das Risiko einer weiter zunehmenden Kreditbelastung, sowohl im konsumtiven als auch im investiven Bereich. Außerdem können weiter steigende Zinsen die Gestaltungs- und Handlungsfähigkeit zunehmend einschränken.

Schließlich hat sich das Land Rheinland-Pfalz aufgrund einer Entscheidung des Verfassungsgerichtshofs RLP mit Änderungen im Finanzausgleich neu positioniert. Allerdings gab es eine Verbesserung der kommunalen Finanzausstattung nur bei den Kreisen und kreisfreien Städten. Bei den verbandsfreien bzw. kreisangehörigen Gemeinden oder Städten kamen keine positiven Änderungen an. Hier müsste unbedingt auch eine bessere Finanzausstattung für die Ortsgemeinden erfolgen.

Als größeres Projekt steht zurzeit die Übertragung der Kindertagesstätte auf die Verbandsgemeinde an. Mit Beschluss vom 04.03.2024 hat die Ortsgemeinde Bischheim entschieden, sowohl die Personal- als auch die Gebäudeträgerschaft zum 01.08.2025 an die Verbandsgemeinde zu übertragen.

Kirchheimbolanden, 25.02.2026

Verbandsgemeindeverwaltung	Im Auftrag:	F.d.R.d.A.
-gez.Wienpahl-	-gez.Bohley-	-gez.Stüttchen-
(Wienpahl) Bürgermeisterin	(Bohley) Abteilungsleiter	(Stüttchen) Finanzabteilung

Plan-Ist-Auswertung

nach Buchungsstellen

zum 31.12.2024

Doppischer Produktplan 2024 Rechnung

Gesamthaushalt

Gesamtergebnisplan neu

		Gesamt-Ansatz HHJ 2024	Rechnungsergebnis is HHJ 2024	Vergleich Ansatz/RE HHJ 2024
E 1	Steuern und ähnliche Abgaben	827.910,00	1.378.382,09	550.472,09
6.1.1.00.401100	Grundsteuer A	14.470,00	14.464,04	-5,96
6.1.1.00.401200	Grundsteuer B	117.110,00	116.571,85	-538,15
6.1.1.00.401300	Gewerbesteuer	185.000,00	725.160,11	540.160,11
6.1.1.00.402100	Gemeindeanteil an der Einkommensteuer	429.790,00	429.667,74	-122,26
6.1.1.00.402200	Gemeindeanteil an der Umsatzsteuer	31.910,00	31.765,59	-144,41
6.1.1.00.403300	Hundesteuer	3.680,00	4.027,50	347,50
6.1.1.00.405210	Ausgleichsleistungen nach § 28 LFAG	45.950,00	56.725,26	10.775,26
E 2	Zuwendungen, allgemeine Umlagen und sonstige Transfererträge	988.630,00	945.648,21	-42.981,79
1.1.1.30.415100	Erträge aus der Auflösung von Sonderposten aus Zuwendungen	0,00	0,00	0,00
1.1.2.00.414429	Förderbetrag vom Land nach BRSG	0,00	0,00	0,00
1.1.2.00.414430	Personalkostenzuschüsse / ARGE	0,00	0,00	0,00
1.1.4.21.415100	Erträge aus der Auflösung von Sonderposten aus Zuwendungen	300,00	309,14	9,14
1.1.4.30.415100	Erträge aus der Auflösung von Sonderposten aus Zuwendungen	0,00	0,00	0,00
2.8.1.00.414900	Zuschüsse für lfd. Zwecke von Privatpersonen und Vereinen	0,00	0,00	0,00
3.6.5.20.414410	Bundeszulassung für Schwerpunkt-Kitas Sprache & Integration	0,00	0,00	0,00
3.6.5.20.414420	Landeszulassungen für Kindertagesstätten	0,00	0,00	0,00
3.6.5.20.414429	Förderbetrag vom Land nach BRSG	0,00	1.577,23	1.577,23
3.6.5.20.414430	Personalkostenzuschüsse vom Kreis	780.000,00	739.574,54	-40.425,46
3.6.5.20.414431	Kreiszulassungen für Kindertagesstätten	5.000,00	98,91	-4.901,09
3.6.5.20.414900	Spenden und sonstige Erlöse für die Kita	1.000,00	557,11	-442,89
3.6.5.20.415100	Erträge aus der Auflösung von Sonderposten aus Zuwendungen	3.180,00	3.182,02	2,02
3.6.6.13.414900	Zuschüsse für lfd. Zwecke von Privatpersonen und Vereinen	0,00	0,00	0,00
3.6.6.13.415100	Erträge aus der Auflösung von Sonderposten aus Zuwendungen	0,00	0,00	0,00
4.2.4.10.415100	Erträge aus der Auflösung von Sonderposten aus Zuwendungen	30,00	34,98	4,98
5.4.1.11.415100	Erträge aus der Auflösung von Sonderposten aus Zuwendungen	18.250,00	18.250,50	0,50
5.4.1.12.415100	Erträge aus der Auflösung von Sonderposten aus Zuwendungen	40,00	41,44	1,44
5.4.1.13.415100	Erträge aus der Auflösung von Sonderposten aus Zuwendungen	10,00	8,35	-1,65
5.5.3.10.415100	Erträge aus der Auflösung von Sonderposten aus Zuwendungen	1.810,00	1.817,41	7,41
5.5.5.90.415100	Erträge aus der Auflösung von Sonderposten aus Zuwendungen	47.730,00	47.739,91	9,91
5.7.3.10.414430	Betriebskostenzuschuss der VG	150,00	150,00	0,00
5.7.3.10.415100	Erträge aus der Auflösung von Sonderposten aus Zuwendungen	3.560,00	3.568,56	8,56
5.7.3.90.415100	Erträge aus der Auflösung von Sonderposten aus Zuwendungen	160,00	168,11	8,11
6.1.1.00.411100	Schlüsselzuweisungen	117.420,00	118.573,00	1.153,00
6.1.1.00.411300	Zuweisungen für Stationierungsgemeinden und zentrale Orte	0,00	0,00	0,00
6.1.1.00.413200	Allgemeine Zuweisungen vom Land	9.990,00	9.997,00	7,00
E 3	Erträge der sozialen Sicherung	0,00	0,00	0,00

Doppischer Produktplan 2024 Rechnung

Gesamthaushalt

Gesamtergebnisplan neu

		Gesamt-Ansatz HHJ 2024	Rechnungsergebnis is HHJ 2024	Vergleich Ansatz/RE HHJ 2024
3.1.1.10.423200	Erstattung Gde.anteile am Sozialhilfefaufwand (Altfälle)	0,00	0,00	0,00
E 4	Öffentlich-rechtliche Leistungsentgelte	82.010,00	86.785,06	4.775,06
3.6.5.20.432100	Benutzungsgebühren / Kindertagesstätte	5.000,00	5.034,48	34,48
3.6.5.20.434100	Kostenersatz für Mittagessen	30.000,00	34.286,88	4.286,88
5.4.1.11.437100	Erträge aus der Auflösung von Sopo für Beiträge und ähnliche Entgelte	35.320,00	37.212,39	1.892,39
5.4.1.12.437100	Erträge aus der Auflösung von Sopo für Beiträge und ähnliche Entgelte	1.120,00	1.122,42	2,42
5.5.3.10.432240	Benutzungsgebühren für das Bestattungswesen	500,00	860,00	360,00
5.5.3.10.432242	Grabnutzungsentgelte (ab 2024)	0,00	2.320,68	2.320,68
5.5.3.10.439100	Erträge aus Auflösung von SoPo für Grabnutzungsentgelte	2.450,00	0,00	-2.450,00
5.5.5.90.432100	Entgelte für die Mitbenutzung von Wirtschaftswegen	150,00	150,00	0,00
5.5.5.90.432300	Entgelte für die Unterhaltung von Wirtschaftswegen	4.970,00	4.968,21	-1,79
5.5.5.90.437100	Erträge aus der Auflösung von Sopo für Beiträge und ähnliche Entgelte	0,00	0,00	0,00
5.5.5.90.438101	Erträge aus der Auflösung von SOPO für den Gebührenaussgleich	0,00	0,00	0,00
5.7.3.10.432100	Benutzungsgebühren / Gemeindehalle	2.500,00	830,00	-1.670,00
5.7.3.20.432100	Benutzungsgebühren / Bürgerraum	0,00	0,00	0,00
E 5	Privatrechtliche Leistungsentgelte	8.380,00	9.608,69	1.228,69
1.1.1.30.441100	Verkaufserlöse	0,00	0,00	0,00
1.1.4.21.441200	Mieten / Mietwohngrundstücke	6.240,00	6.179,72	-60,28
1.1.4.29.441200	Pachteinnahmen / unbebaute Grundstücke	1.200,00	1.581,13	381,13
1.1.4.29.443100	Erträge a. d. Auflösung v. Sopo f. Bauko.zuschüsse u. ähnl. Entgelte	940,00	947,84	7,84
5.4.1.11.443100	Erträge a. d. Auflösung v. Sopo f. Bauko.zuschüsse u. ähnl. Entgelte	0,00	0,00	0,00
5.5.5.90.441900	Entgelte für Dienstbarkeiten	0,00	900,00	900,00
E 6	Kostenerstattungen und Kostenumlagen	127.000,00	180.333,89	53.333,89
1.1.2.00.442430	Kostenerstattungen / Gden. und GV	0,00	0,00	0,00
1.1.4.21.442900	Kostenerstattungen von übrigen Bereichen	0,00	0,00	0,00
1.1.4.30.442900	Kostenerstattungen von übrigen Bereichen	0,00	0,00	0,00
3.6.5.20.442430	Kostenbeteiligung OG Gauerheim und Rittersheim	125.000,00	152.976,32	27.976,32
3.6.5.20.442900	Kostenerstattungen von übrigen Bereichen	0,00	24.921,33	24.921,33
5.5.3.10.442900	Kostenerstattungen von übrigen Bereichen	2.000,00	2.436,24	436,24
5.5.5.90.442900	Kostenerstattungen von übrigen Bereichen	0,00	0,00	0,00
E 7	Sonstige laufende Erträge	64.480,00	83.681,53	19.201,53
1.1.1.40.466140	Erträge aus der Auflösung von Ehrensoldrückstellungen (VE)	980,00	7.111,00	6.131,00
1.1.1.40.466147	Erträge aus der Auflösung von Ehrensoldrückstellungen (aktive Ehrenbeamte)	0,00	0,00	0,00

Doppischer Produktplan 2024 Rechnung

Gesamthaushalt

Gesamtergebnisplan neu

		Gesamt-Ansatz HHJ 2024	Rechnungsergebnis is HHJ 2024	Vergleich Ansatz/RE HHJ 2024
1.1.2.00.466144	Erträge aus der Auflösung von Altersteilzeitrückstellungen (Arbeitnehmer)	0,00	0,00	0,00
1.1.2.00.466146	Erträge aus der Auflösung von sonstigen Rückstellungen	0,00	8.599,90	8.599,90
1.1.4.29.462900	Sonstige Schadenersatzleistungen und Erträge	0,00	0,00	0,00
1.1.4.30.462700	Versicherungserstattungen	0,00	0,00	0,00
1.1.6.00.462200	Verspätungszuschlag	0,00	250,00	250,00
3.6.5.20.462700	Versicherungserstattungen	0,00	0,00	0,00
3.6.5.20.462900	Sonstige Schadenersatzleistungen und Erträge	0,00	0,00	0,00
5.4.1.11.462700	Versicherungserstattungen	0,00	0,00	0,00
5.4.1.11.462900	Sonstige Schadenersatzleistungen und Erträge	0,00	0,00	0,00
5.4.1.12.462900	Sonstige Schadenersatzleistungen und Erträge	0,00	0,00	0,00
5.4.1.50.462500	Konzessionsabgaben / Strom	50.000,00	49.197,03	-802,97
5.4.1.50.462501	Konzessionsabgaben / Gas	3.500,00	2.541,23	-958,77
5.4.1.50.462502	Konzessionsabgaben / Wasser	10.000,00	13.508,83	3.508,83
5.4.1.50.462900	Sonstige Schadenersatzleistungen und Erträge	0,00	572,24	572,24
5.5.3.10.462700	Versicherungserstattungen	0,00	0,00	0,00
5.5.5.90.462900	Sonstige Schadenersatzleistungen und Erträge	0,00	0,00	0,00
5.7.3.10.462700	Versicherungserstattungen	0,00	0,00	0,00
5.7.3.10.462900	Sonstige Schadenersatzleistungen und Erträge	0,00	33,00	33,00
6.1.2.00.462200	Verspätungszuschlag	0,00	0,00	0,00
6.1.2.00.466110	Erträge aus der Auflösung von Wertbericht. auf Forderungen	0,00	1.868,30	1.868,30
E 8	Summe der laufenden Erträge aus Verwaltungstätigkeit	2.098.410,00	2.684.439,47	586.029,47
E 9	Personal- und Versorgungsaufwendungen	1.014.280,00	842.474,47	-171.805,53
1.1.1.40.501100	Aufwandsentschädigung / Bürgermeister	14.000,00	13.660,28	-339,72
1.1.1.40.501200	Aufwandsentschädigung / Beigeordnete	2.100,00	0,00	-2.100,00
1.1.1.40.501400	Aufwandsentschädigung / Ratsmitglieder	1.500,00	830,00	-670,00
1.1.1.40.507910	Ehrensoldrückstellungen (aktive Ehrenbeamte)	3.000,00	2.685,00	-315,00
1.1.1.40.511300	Ehrensold	5.600,00	5.104,00	-496,00
1.1.1.40.517100	Ehrensoldrückstellungen (VE)	0,00	0,00	0,00
1.1.2.00.502210	Dienstbezüge / Beschäftigte	45.000,00	45.337,49	337,49
1.1.2.00.502220	Leistungszulagen Beschäftigte	900,00	455,02	-444,98
1.1.2.00.503200	Beiträge Versorgungskassen / Beschäftigte	3.600,00	3.418,54	-181,46
1.1.2.00.503900	Beiträge Versorgungskassen / Sonstige	0,00	0,00	0,00
1.1.2.00.504200	Beiträge ges. Soz.vers. / Beschäftigte	10.000,00	9.772,73	-227,27
1.1.2.00.504900	Beiträge ges. Soz.vers. / Sonstige	0,00	0,00	0,00
1.1.2.00.505200	Beihilfen, Unterstützungen und dgl. / Beschäftigte	500,00	0,00	-500,00

Doppischer Produktplan 2024 Rechnung

Gesamthaushalt

Gesamtergebnisplan neu

		Gesamt-Ansatz HHJ 2024	Rechnungsergebnis is HHJ 2024	Vergleich Ansatz/RE HHJ 2024
1.1.2.00.506200	Personalnebenaufwendungen / Beschäftigte	200,00	74,64	-125,36
1.1.2.00.508200	Zuschreibung zu Altersteilzeitrückstellungen (Arbeitnehmer)	0,00	0,00	0,00
1.1.2.00.508201	Zuschreibung zu sonstigen Rückstellungen	0,00	408,31	408,31
1.1.2.00.509100	Pauschalierte Lohnsteuer	600,00	50,96	-549,04
3.6.5.20.502210	Dienstbezüge / Beschäftigte	690.000,00	584.341,44	-105.658,56
3.6.5.20.502220	Leistungszulagen Beschäftigte	14.000,00	5.547,71	-8.452,29
3.6.5.20.503200	Beiträge Versorgungskassen / Beschäftigte	55.000,00	40.373,47	-14.626,53
3.6.5.20.504200	Beiträge ges. Soz.vers. / Beschäftigte	149.000,00	123.283,18	-25.716,82
3.6.5.20.505200	Beihilfen, Unterstützungen und dgl. / Beschäftigte	600,00	0,00	-600,00
3.6.5.20.506200	Personalnebenaufwendungen / Beschäftigte	500,00	15,84	-484,16
3.6.5.20.509100	Pauschalierte Lohnsteuer	9.000,00	766,68	-8.233,32
5.7.3.10.502210	Dienstbezüge / Beschäftigte	6.400,00	4.518,22	-1.881,78
5.7.3.10.502220	Leistungszulagen Beschäftigte	130,00	34,55	-95,45
5.7.3.10.503200	Beiträge Versorgungskassen / Beschäftigte	550,00	345,94	-204,06
5.7.3.10.504200	Beiträge ges. Soz.vers. / Beschäftigte	2.000,00	1.354,54	-645,46
5.7.3.10.509100	Pauschalierte Lohnsteuer	100,00	95,93	-4,07
E 10	Aufwendungen für Sach- und Dienstleistungen	182.480,00	191.832,75	9.352,75
1.1.1.30.523800	GWG, sonstige Gebrauchsgegenstände (unter 410 € netto)	0,00	0,00	0,00
1.1.1.30.524700	Aufwand für Werbeartikel etc. (auch zum Weiterverkauf)	0,00	0,00	0,00
1.1.1.40.523800	GWG, sonstige Gebrauchsgegenstände (unter 410 € netto)	0,00	0,00	0,00
1.1.1.40.524900	Sonstige Aufwendungen für Sachleistungen	600,00	1.192,45	592,45
1.1.2.00.524900	Sonstige Aufwendungen für Sachleistungen	100,00	0,00	-100,00
1.1.4.21.523130	Unterhaltung / Mietwohngrundstücke	500,00	619,68	119,68
1.1.4.21.523203	Abgaben / Mietwohngrundstücke	1.000,00	716,55	-283,45
1.1.4.21.523700	Unterhaltung BGA / Mietwohngrundstücke	0,00	0,00	0,00
1.1.4.23.523130	Unterhaltung / Gemeindebüro	200,00	220,62	20,62
1.1.4.23.523200	Heizkosten / Gemeindebüro	1.600,00	863,25	-736,75
1.1.4.23.523202	Stromkosten / Gemeindebüro	1.200,00	676,19	-523,81
1.1.4.23.523203	Abgaben / Gemeindebüro	400,00	481,20	81,20
1.1.4.23.523700	Unterhaltung BGA / Gemeindebüro	50,00	0,00	-50,00
1.1.4.23.523800	GWG, sonstige Gebrauchsgegenstände (unter 410 € netto)	0,00	0,00	0,00
1.1.4.23.523801	GWG, sonstige Gebrauchsgegenstände (410 € bis 1000 € netto)	0,00	0,00	0,00
1.1.4.29.523110	Unterhaltung / unbebaute Grundstücke	100,00	902,95	802,95
1.1.4.29.523203	Abgaben / unbebaute Grundstücke	350,00	129,74	-220,26
1.1.4.30.523130	Unterhaltung / Bauhof	250,00	1.015,93	765,93
1.1.4.30.523202	Stromkosten / Fuhrpark	0,00	0,00	0,00
1.1.4.30.523203	Abgaben / Fuhrpark	600,00	770,40	170,40

Doppischer Produktplan 2024 Rechnung

Gesamthaushalt

Gesamtergebnisplan neu

		Gesamt-Ansatz HHJ 2024	Rechnungsergebnis is HHJ 2024	Vergleich Ansatz/RE HHJ 2024
1.1.4.30.523510	Wartungs- und Instandsetzungskosten / Fuhrpark	2.000,00	4.987,71	2.987,71
1.1.4.30.523520	Betriebs- und Schmierstoffe / Fuhrpark	3.000,00	3.971,40	971,40
1.1.4.30.523700	Unterhaltung BGA / Fuhrpark	2.500,00	1.727,01	-772,99
1.1.4.30.523800	GWG, sonstige Gebrauchsgegenstände (unter 410 € netto)	2.000,00	672,71	-1.327,29
1.1.4.30.523801	GWG, sonstige Gebrauchsgegenstände (410 € bis 1000 € netto)	0,00	0,00	0,00
1.1.4.30.524400	Materialbeschaffungen	600,00	191,99	-408,01
1.1.4.30.524700	Sonstige Verbrauchsmittel	900,00	428,86	-471,14
1.2.1.00.524900	Aufwendungen für Wahlen	100,00	0,00	-100,00
2.8.1.00.523700	Unterhaltung BGA	20,00	0,00	-20,00
2.8.1.00.524900	Aufwendungen für Heimat- und Brauchtumspflege	1.000,00	3.719,08	2.719,08
2.8.1.00.524904	Aufwendungen für Ortsverschönerung	300,00	248,24	-51,76
2.8.1.00.524905	Aufwendungen für Seniorenbetreuung	1.000,00	0,00	-1.000,00
3.6.5.20.523130	Unterhaltung / Kindertagesstätte	5.000,00	9.371,06	4.371,06
3.6.5.20.523200	Heizkosten / Kita	12.000,00	9.337,65	-2.662,35
3.6.5.20.523202	Stromkosten / Kita	3.500,00	5.621,40	2.121,40
3.6.5.20.523203	Abgaben / Kita	3.500,00	4.952,85	1.452,85
3.6.5.20.523700	Unterhaltung BGA / Kita	1.500,00	1.804,88	304,88
3.6.5.20.523800	GWG, sonstige Gebrauchsgegenstände (unter 410 € netto)	1.000,00	3.230,35	2.230,35
3.6.5.20.523801	GWG, sonstige Gebrauchsgegenstände (410 € bis 1000 € netto)	0,00	2.689,66	2.689,66
3.6.5.20.524200	Ausgaben für Mittagbetreuung (Mittagessen)	35.000,00	45.309,01	10.309,01
3.6.5.20.524700	Sonstige Verbrauchsmittel	5.000,00	4.475,23	-524,77
3.6.5.20.524900	Sonstige Aufwendungen für Sachleistungen / Kita	500,00	515,47	15,47
3.6.5.20.524901	Spiel- und Beschäftigungsmaterial	1.000,00	586,14	-413,86
3.6.5.20.524902	Aufwendungen / Kita!Plus	0,00	0,00	0,00
3.6.5.20.524903	Ausgaben für Sprachförderung	0,00	0,00	0,00
3.6.5.20.524906	Aufwendungen / Initiative Schwerpunkt-Kitas Sprache & Integration	0,00	0,00	0,00
3.6.5.20.529200	Sonstige Aufwendungen für Dienstleistungen (Praktika etc.)	10.500,00	5.738,04	-4.761,96
3.6.5.20.529201	Kosten für Gebäudereinigung durch Fremdfirma	6.000,00	7.759,80	1.759,80
3.6.6.13.523110	Unterhaltung / Kinderspielplatz, Bolplatz, Bouleplatz	500,00	0,00	-500,00
3.6.6.13.523700	Unterhaltung BGA / Kinderspielplatz	0,00	0,00	0,00
3.6.6.13.523801	GWG, sonstige Gebrauchsgegenstände (410 € bis 1000 € netto)	0,00	0,00	0,00
4.2.4.10.523110	Unterhaltung / Sportplatz	0,00	0,00	0,00
4.2.4.10.523700	Unterhaltung BGA / Sportplatz	0,00	0,00	0,00
5.4.1.11.523203	Abgaben / Straßen, Wege, Plätze	250,00	238,75	-11,25
5.4.1.11.523204	Pauschale f.d. Ableitung v. Niederschl.wasser in die Kanalisation	30.350,00	21.545,00	-8.805,00
5.4.1.11.523380	Unterhaltung / Straße, Wege, Plätze	5.000,00	10.109,49	5.109,49

Doppischer Produktplan 2024 Rechnung

Gesamthaushalt

Gesamtergebnisplan neu

		Gesamt-Ansatz HHJ 2024	Rechnungsergebnis is HHJ 2024	Vergleich Ansatz/RE HHJ 2024
5.4.1.11.523700	Unterhaltung BGA / Straßen, Wege, Plätze	100,00	0,00	-100,00
5.4.1.11.523800	GWG, sonstige Gebrauchsgegenstände (unter 410 € netto)	100,00	0,00	-100,00
5.4.1.12.523202	Stromkosten / Straßenbeleuchtung	5.000,00	4.492,44	-507,56
5.4.1.12.523330	Unterhaltung / Straßenbeleuchtung	5.000,00	5.242,39	242,39
5.4.1.13.523130	Unterhaltung / Buswarteallen	50,00	0,00	-50,00
5.5.3.10.523110	Unterhaltung / Friedhof	3.000,00	1.709,95	-1.290,05
5.5.3.10.523130	Unterhaltung / Friedhofshalle	300,00	922,20	622,20
5.5.3.10.523202	Stromkosten / Friedhofshalle	300,00	135,94	-164,06
5.5.3.10.523203	Abgaben / Friedhof und Friedhofshalle	1.400,00	1.367,35	-32,65
5.5.3.10.523700	Unterhaltung BGA / Friedhof	50,00	151,37	101,37
5.5.3.10.523800	GWG, sonstige Gebrauchsgegenstände (unter 410 € netto)	400,00	42,60	-357,40
5.5.3.10.523801	GWG, sonstige Gebrauchsgegenstände (410 € bis 1000 € netto)	0,00	0,00	0,00
5.5.3.10.524700	Sonstige Verbrauchsmittel	50,00	0,00	-50,00
5.5.3.10.529200	Grabherstellungskosten	1.600,00	2.304,14	704,14
5.5.5.90.523380	Unterhaltung / Wirtschaftswege	5.100,00	0,00	-5.100,00
5.5.5.90.523700	Unterhaltung BGA / Wirtschaftswege	0,00	0,00	0,00
5.5.5.90.523800	GWG, sonstige Gebrauchsgegenstände (unter 410 € netto)	0,00	0,00	0,00
5.7.3.10.523130	Unterhaltung / Gemeindehalle	5.000,00	3.248,94	-1.751,06
5.7.3.10.523200	Heizkosten / Gemeindehalle	6.500,00	6.337,48	-162,52
5.7.3.10.523202	Stromkosten / Gemeindehalle	3.500,00	2.413,76	-1.086,24
5.7.3.10.523203	Abgaben / Gemeindehalle	1.500,00	1.796,40	296,40
5.7.3.10.523700	Unterhaltung BGA / Gemeindehalle	600,00	1.015,89	415,89
5.7.3.10.523800	GWG, sonstige Gebrauchsgegenstände (unter 410 € netto)	500,00	2.173,79	1.673,79
5.7.3.10.523801	GWG, sonstige Gebrauchsgegenstände (410 € bis 1000 € netto)	0,00	732,60	732,60
5.7.3.10.524700	Sonstige Verbrauchsmittel	300,00	542,03	242,03
5.7.3.10.529201	Kosten für Gebäudereinigung durch Fremdfirma	1.000,00	0,00	-1.000,00
5.7.3.20.523130	Unterhaltung / Bürgerraum	0,00	128,09	128,09
5.7.3.20.523700	Unterhaltung BGA / Bürgerraum	0,00	193,97	193,97
5.7.3.20.523800	GWG, sonstige Gebrauchsgegenstände (unter 410 € netto)	0,00	0,00	0,00
5.7.3.20.524700	Sonstige Verbrauchsmittel	0,00	0,00	0,00
5.7.3.90.523100	Unterhaltung / Sonstige allgemeine Einrichtungen	100,00	0,00	-100,00
5.7.3.90.523202	Stromkosten / Brunnenanlage	60,00	60,68	0,68
E 11 Abschreibungen		148.800,00	148.691,35	-108,65
1.1.1.30.532300	Abschreibungen auf imm. Vermögensgegenstände / DSL-Versorgung	290,00	288,89	-1,11
1.1.1.30.535900	Abschreibungen auf sonstige Bauten des Infrastrukturvermögens	0,00	0,00	0,00
1.1.1.30.538500	Abschreibungen für BGA	0,00	0,00	0,00
1.1.1.40.538500	Abschreibungen für BGA	0,00	0,00	0,00

Doppischer Produktplan 2024 Rechnung

Gesamthaushalt

Gesamtergebnisplan neu

		Gesamt-Ansatz HHJ 2024	Rechnungsergebnis is HHJ 2024	Vergleich Ansatz/RE HHJ 2024
1.1.2.00.538500	Abschreibungen für BGA	0,00	0,00	0,00
1.1.4.21.534100	Abschreibungen für Mietwohngrundstücke / Gebäude	560,00	555,02	-4,98
1.1.4.21.538500	Abschreibungen für BGA	0,00	0,00	0,00
1.1.4.22.534900	Abschreibung für sonstige bebaute Grundstücke	10,00	8,48	-1,52
1.1.4.22.538500	Abschreibungen für BGA	0,00	0,00	0,00
1.1.4.23.538500	Abschreibungen für BGA	180,00	175,00	-5,00
1.1.4.29.533100	Abschreibungen für unbebaute Grundstücke	980,00	972,18	-7,82
1.1.4.29.535100	Abschreibungen für Brücken etc.	0,00	0,00	0,00
1.1.4.29.538500	Abschreibungen für BGA	0,00	0,00	0,00
1.1.4.30.538100	Abschreibungen für Fahrzeuge	3.600,00	3.595,65	-4,35
1.1.4.30.538200	Abschreibungen für Maschinen und techn. Anlagen	0,00	0,00	0,00
1.1.4.30.538500	Abschreibungen für BGA	330,00	320,28	-9,72
1.1.4.50.538500	Abschreibungen für BGA	0,00	0,00	0,00
2.8.1.00.538500	Abschreibungen für BGA	0,00	0,00	0,00
3.6.5.20.534200	Abschreibungen für Kindertagesstätten / Gebäude	5.910,00	5.902,49	-7,51
3.6.5.20.538500	Abschreibungen für BGA	1.330,00	1.321,10	-8,90
3.6.6.13.533100	Abschreibungen für Kinderspielplätze, Bolzplätze	0,00	0,00	0,00
3.6.6.13.538500	Abschreibungen für BGA	0,00	0,00	0,00
4.2.4.10.534500	Abschreibungen für Sportplatz	320,00	316,98	-3,02
5.4.1.11.532300	Abschreibungen auf imm. Verm.gegenstände / Investitionspauschale	5.810,00	5.809,13	-0,87
5.4.1.11.535100	Abschreibungen für Brücken etc.	830,00	828,99	-1,01
5.4.1.11.535800	Abschreibungen für Straßen, Wege, Plätze und Verkehrslenkungsanlagen	67.350,00	67.347,37	-2,63
5.4.1.11.535900	Abschreibungen für sonstige Bauten des Infrastrukturvermögens	0,00	0,00	0,00
5.4.1.11.538500	Abschreibungen für BGA	0,00	0,00	0,00
5.4.1.12.535800	Abschreibungen für Straßenbeleuchtung	1.300,00	1.294,44	-5,56
5.4.1.13.535900	Abschreibungen für Buswartehallen	80,00	74,76	-5,24
5.5.3.10.534400	Abschreibungen für Friedhof / Gedenkstein	90,00	87,98	-2,02
5.5.3.10.534900	Abschreibungen für Friedhof / Gebäude etc.	3.380,00	3.373,76	-6,24
5.5.3.10.538500	Abschreibungen für BGA	0,00	0,00	0,00
5.5.5.90.535100	Abschreibungen für Brücken etc.	530,00	528,41	-1,59
5.5.5.90.535800	Abschreibungen für Wirtschaftswege	47.220,00	47.211,50	-8,50
5.5.5.90.538500	Abschreibungen für BGA	0,00	0,00	0,00
5.7.3.10.534900	Abschreibungen für Gemeindehalle / Gebäude etc.	6.890,00	6.883,01	-6,99
5.7.3.10.538500	Abschreibungen für BGA	1.500,00	1.494,07	-5,93
5.7.3.20.538500	Abschreibungen für BGA	0,00	0,00	0,00
5.7.3.90.534900	Abschreibungen für sonstige allgemeine Einrichtungen	310,00	301,86	-8,14

Doppischer Produktplan 2024 Rechnung

Gesamthaushalt

Gesamtergebnisplan neu

	Gesamt-Ansatz HHJ 2024	Rechnungsergebnis is HHJ 2024	Vergleich Ansatz/RE HHJ 2024
E 12 Zuwendungen, Umlagen und sonstige Transferaufwendungen	692.310,00	741.555,68	49.245,68
1.1.1.30.541900 Zuweisungen und Zuschüsse für lfd. Zwecke (Sammlungen etc.)	50,00	0,00	-50,00
1.1.6.00.541450 Umlage an den ehem. Gemeindekassenverband -alt-	0,00	0,00	0,00
1.1.6.00.541480 Umlage an den ehem. Gemeindekassenverband	50,00	16,85	-33,15
5.7.3.90.541900 Zuweisungen und Zuschüsse für laufende Zwecke an übrige Bereiche	0,00	0,00	0,00
6.1.1.00.543100 Gewerbesteuerumlage	17.040,00	66.463,83	49.423,83
6.1.1.00.544210 Kreisumlage	377.040,00	376.990,00	-50,00
6.1.1.00.544230 Verbandsgemeindeumlage	298.130,00	298.085,00	-45,00
E 13 Aufwendungen der sozialen Sicherung	0,00	0,00	0,00
E 14 Sonstige laufende Aufwendungen	49.220,00	35.688,02	-13.531,98
1.1.1.30.562430 Kosten für Software, Updates, Wartung (bis 410 € netto)	1.450,00	1.428,00	-22,00
1.1.1.30.563500 Öffentliche Bekanntmachungen	100,00	0,00	-100,00
1.1.1.30.569300 Repräsentationsmittel	800,00	789,52	-10,48
1.1.1.30.569700 Ehrengaben / Altersjubilare	800,00	295,26	-504,74
1.1.1.40.561300 Aufwendungen für Dienstreisen / Gemeindeorgane	30,00	0,00	-30,00
1.1.1.40.561900 Sonstige Personalnebenaufwendungen	0,00	569,51	569,51
1.1.1.40.569200 Verfügungsmittel	320,00	0,00	-320,00
1.1.2.00.561200 Aufwendungen für Aus- und Fortbildung, Umschulung	50,00	0,00	-50,00
1.1.2.00.561300 Aufwendungen für Dienstreisen / Gemeindearbeiter	50,00	0,00	-50,00
1.1.2.00.561500 Dienst- und Schutzkleidung, persönl. Ausrüstungsgegenstände	300,00	293,91	-6,09
1.1.2.00.561900 Sonstige Personalnebenaufwendungen	800,00	1.729,25	929,25
1.1.4.21.564100 Versicherungsbeiträge / Mietwohngrundstücke	240,00	266,52	26,52
1.1.4.21.565510 Einzelwertberichtigung	0,00	0,00	0,00
1.1.4.22.564100 Versicherungsbeiträge / sonst. beb. Grundstücke	20,00	12,11	-7,89
1.1.4.23.563400 Telefon- und Datenübertragungskosten / Gemeindebüro	460,00	499,80	39,80
1.1.4.23.564100 Versicherungsbeiträge / Gemeindebüro	240,00	266,52	26,52
1.1.4.29.562500 Sachverständigen-, Gerichts- und ähnliche Aufwendungen	0,00	0,00	0,00
1.1.4.30.562100 Miete für Lagerraum / Fuhrpark	2.400,00	2.400,00	0,00
1.1.4.30.564100 Versicherungsbeiträge / Fuhrpark	200,00	205,60	5,60
1.1.4.30.568200 Kraftfahrzeugsteuer / Fuhrpark	350,00	352,00	2,00
1.1.4.30.569400 Aufwendungen für Schadensfälle / Selbstbet. Haftpflichtschaden	0,00	0,00	0,00
1.1.4.50.563100 Büromaterial / sonst. zentr. Dienste	100,00	140,31	40,31
1.1.4.50.563200 Bücher und Zeitschriften / sonst. zentr. Dienste	0,00	0,00	0,00
1.1.4.50.564100 Versicherungsbeiträge / sonst. zentr. Dienste	2.600,00	2.734,23	134,23
1.1.4.50.564300 Sonstige Beiträge	6.500,00	8.056,92	1.556,92
2.8.1.00.563500 Öffentliche Bekanntmachungen / Kerwe	200,00	0,00	-200,00
2.8.1.00.564100 Versicherungsbeiträge	240,00	238,00	-2,00

Doppischer Produktplan 2024 Rechnung

Gesamthaushalt

Gesamtergebnisplan neu

		Gesamt-Ansatz HHJ 2024	Rechnungsergebnis is HHJ 2024	Vergleich Ansatz/RE HHJ 2024
2.8.1.00.564200	Mitgliedsbeitrag an Historischen Verein	30,00	31,00	1,00
3.1.1.10.565510	Einzelwertberichtigung	0,00	0,00	0,00
3.6.5.20.561200	Aufwendungen für Aus- und Fortbildung, Umschulung	4.000,00	2.346,00	-1.654,00
3.6.5.20.561300	Aufwendungen für Dienstreisen / Kita	200,00	0,00	-200,00
3.6.5.20.561900	Sonstige Personalnebenaufwendungen	200,00	23,00	-177,00
3.6.5.20.562430	Kosten für Software, Updates, Wartung (bis 410 € netto)	0,00	0,00	0,00
3.6.5.20.562500	Sachverständigen-, Gerichts- und ähnliche Aufwendungen	0,00	0,00	0,00
3.6.5.20.563100	Büromaterial / Kita	1.000,00	777,35	-222,65
3.6.5.20.563200	Bücher und Zeitschriften / Kita	300,00	226,79	-73,21
3.6.5.20.563300	Porto und Versandkosten / Kita	50,00	0,00	-50,00
3.6.5.20.563400	Telefon- und Datenübertragungskosten / Kita	650,00	673,20	23,20
3.6.5.20.563500	Öffentliche Bekanntmachungen	500,00	0,00	-500,00
3.6.5.20.564100	Versicherungsbeiträge	1.740,00	1.738,20	-1,80
3.6.5.20.565510	Einzelwertberichtigung	0,00	0,00	0,00
4.2.4.10.564100	Versicherungsbeiträge	30,00	25,58	-4,42
5.1.1.00.562500	Sachverständigen-, Gerichts- und ähnliche Aufwendungen	0,00	0,00	0,00
5.1.1.00.562550	Aufwendungen für die Erstellung von Bebauungsplänen	20.000,00	1.606,50	-18.393,50
5.4.1.13.564100	Versicherungsbeiträge / Buswartehallen	10,00	6,34	-3,66
5.4.1.50.565510	Einzelwertberichtigung	0,00	0,00	0,00
5.5.3.10.562500	Sachverständigen-, Gerichts- und ähnliche Aufwendungen	0,00	0,00	0,00
5.5.3.10.564100	Versicherungsbeiträge / Friedhofshalle	280,00	277,61	-2,39
5.5.3.10.564200	Beitrag für Gartenbauberufsgenossenschaft	150,00	152,15	2,15
5.5.5.90.565601	Einstellungen und Zuschreibungen in die Sonderposten	0,00	4.654,36	4.654,36
5.7.3.10.564100	Versicherungsbeiträge / Gemeindehalle	1.830,00	1.824,47	-5,53
5.7.3.20.564100	Versicherungsbeiträge / Bürgerraum	0,00	0,00	0,00
6.1.1.00.565510	Einzelwertberichtigung	0,00	0,00	0,00
6.1.2.00.565510	Einzelwertberichtigung	0,00	186,39	186,39
6.1.2.00.565520	Pauschalwertberichtigung	0,00	861,62	861,62
E 15	Summe der laufenden Aufwendungen aus Verwaltungstätigkeit	2.087.090,00	1.960.242,27	-126.847,73
E 16	Laufendes Ergebnis aus Verwaltungstätigkeit	11.320,00	724.197,20	712.877,20
E 17	Zinserträge und sonstige Finanzerträge	0,00	2.552,71	2.552,71
1.1.6.00.472100	Stundungszinsen etc.	0,00	0,00	0,00
6.1.2.00.479200	Vollverzinsung aus Gewerbesteuer	0,00	57,00	57,00
6.1.2.00.479400	Zinsen für Kassenplusbestände	0,00	2.495,71	2.495,71

Doppischer Produktplan 2024 Rechnung

Gesamthaushalt

Gesamtergebnisplan neu

	Gesamt-Ansatz HHJ 2024	Rechnungsergebn is HHJ 2024	Vergleich Ansatz/RE HHJ 2024
E 18 Zinsaufwendungen und sonstige Finanzaufwendungen	500,00	295,21	-204,79
6.1.2.00.574300 Zinsen für Kassenminusbestände an VG	500,00	119,21	-380,79
6.1.2.00.575110 Zinsen an Volksbanken, Hypothekenbanken	0,00	0,00	0,00
6.1.2.00.575120 Zinsen an Sparkassen	0,00	0,00	0,00
6.1.2.00.579100 Zinsen aus der Vollverzinsung der Gewerbesteuer	0,00	176,00	176,00
6.1.2.00.579900 Sonstiger Zinsaufwand	0,00	0,00	0,00
E 19 Saldo der Zins- und sonstigen Finanzerträge und -aufwendungen	-500,00	2.257,50	2.757,50
E 20 Ordentliches Ergebnis	10.820,00	726.454,70	715.634,70
Außerordentliche Erträge	0,00	32.866,31	32.866,31
1.1.1.30.499100 Außerordentliche Erträge	0,00	0,00	0,00
1.1.4.29.499100 Außerordentliche Erträge	0,00	3.369,27	3.369,27
1.1.4.30.499100 Außerordentliche Erträge	0,00	0,00	0,00
3.6.5.20.499100 Außerordentliche Erträge	0,00	0,00	0,00
5.4.1.11.499100 Außerordentliche Erträge	0,00	29.497,04	29.497,04
5.5.3.10.499100 Außerordentliche Erträge	0,00	0,00	0,00
5.5.5.90.499100 Außerordentliche Erträge	0,00	0,00	0,00
Außerordentliche Aufwendungen	0,00	29.497,04	29.497,04
3.6.5.20.599100 Außerordentliche Aufwendungen	0,00	0,00	0,00
5.4.1.11.599100 Außerordentliche Aufwendungen	0,00	29.497,04	29.497,04
5.5.3.10.599100 Außerordentliche Aufwendungen	0,00	0,00	0,00
5.5.5.90.599100 Außerordentliche Aufwendungen	0,00	0,00	0,00
E 21 Außerordentliches Ergebnis	0,00	3.369,27	3.369,27
E 22 Saldo aus internen Leistungsbeziehungen	0,00	0,00	0,00
E 23 Jahresergebnis (Jahresüberschuss / Jahresfehlbetrag)	10.820,00	729.823,97	719.003,97
nachrichtlich:			
Gesamterträge	2.098.410,00	2.719.858,49	621.448,49
Gesamtaufwendungen	2.087.590,00	1.990.034,52	-97.555,48
Differenz	10.820,00	729.823,97	719.003,97

Gesamtfinanzplan OG neu

	Gesamt-Ansatz HHJ 2024	Rechnungsergebn is HHJ 2024	Vergleich Ansatz/RE HHJ 2024
F 1 Steuern und ähnliche Abgaben	827.910,00	1.364.531,57	536.621,57

Doppischer Produktplan 2024 Rechnung

Gesamthaushalt

Gesamtfinanzplan OG neu

		Gesamt-Ansatz HHJ 2024	Rechnungsergebn is HHJ 2024	Vergleich Ansatz/RE HHJ 2024
6.1.1.00.601100	Grundsteuer A	14.470,00	14.645,04	175,04
6.1.1.00.601200	Grundsteuer B	117.110,00	116.469,10	-640,90
6.1.1.00.601300	Gewerbesteuer	185.000,00	721.607,28	536.607,28
6.1.1.00.602100	Gemeindeanteil an der Einkommensteuer	429.790,00	419.118,24	-10.671,76
6.1.1.00.602200	Gemeindeanteil an der Umsatzsteuer	31.910,00	30.923,31	-986,69
6.1.1.00.603300	Hundesteuer	3.680,00	4.360,05	680,05
6.1.1.00.605210	Ausgleichsleistungen nach § 28 LFAG	45.950,00	57.408,55	11.458,55
F 2	Zuwendungen, allgemeine Umlagen und sonstige Transfereinzahlungen	913.560,00	870.320,68	-43.239,32
1.1.2.00.614429	Förderbetrag vom Land nach BRSG	0,00	0,00	0,00
1.1.2.00.614430	Personalkostenzuschüsse / ARGE	0,00	0,00	0,00
2.8.1.00.614900	Zuschüsse für lfd. Zwecke von Privatpersonen und Vereinen	0,00	0,00	0,00
3.6.5.20.614410	Bundeszubeiwung für Schwerpunkt-Kitas Sprache & Integration	0,00	0,00	0,00
3.6.5.20.614420	Landeszubeiwungen für Kindertagesstätte	0,00	0,00	0,00
3.6.5.20.614429	Förderbetrag vom Land nach BRSG	0,00	1.577,23	1.577,23
3.6.5.20.614430	Personalkostenzuschüsse vom Kreis	780.000,00	739.574,54	-40.425,46
3.6.5.20.614431	Kreiszuweisungen für Kindertagesstätte	5.000,00	98,91	-4.901,09
3.6.5.20.614900	Spenden und sonstige Erlöse für die Kita	1.000,00	350,00	-650,00
3.6.6.13.614900	Zuschüsse für lfd. Zwecke von Privatpersonen und Vereinen	0,00	0,00	0,00
5.7.3.10.614430	Betriebskostenzuschuss der VG	150,00	150,00	0,00
6.1.1.00.611100	Schlüsselzuweisungen	117.420,00	118.573,00	1.153,00
6.1.1.00.611300	Zuweisungen für Stationierungsgemeinden und zentrale Orte	0,00	0,00	0,00
6.1.1.00.613200	Allgemeine Zuweisungen vom Land	9.990,00	9.997,00	7,00
F 3	Einzahlungen der sozialen Sicherung	0,00	8,83	8,83
3.1.1.10.623200	Erstattung Gde.anteile am Sozialhilfeaufwand (Altfälle)	0,00	8,83	8,83
F 4	Öffentlich-rechtliche Leistungsentgelte	43.120,00	44.209,23	1.089,23
3.6.5.20.632100	Benutzungsgebühren / Kindertagesstätte	5.000,00	3.093,20	-1.906,80
3.6.5.20.634100	Kostenersatz für Mittagessen	30.000,00	33.402,53	3.402,53
5.5.3.10.632240	Benutzungsgebühren / Leichenhalle	500,00	590,00	90,00
5.5.3.10.632242	Grabnutzungsentgelte (ab 2024)	0,00	1.171,23	1.171,23
5.5.5.90.632100	Entgelte für die Mitbenutzung von Wirtschaftswegen	150,00	150,00	0,00
5.5.5.90.632300	Entgelte für die Unterhaltung von Wirtschaftswegen	4.970,00	5.052,27	82,27
5.7.3.10.632100	Benutzungsgebühren / Gemeindehalle	2.500,00	750,00	-1.750,00
5.7.3.20.632100	Benutzungsgebühren / Bürgerraum	0,00	0,00	0,00
F 5	Privatrechtliche Leistungsentgelte	7.440,00	8.660,85	1.220,85
1.1.1.30.641100	Verkaufserlöse	0,00	0,00	0,00
1.1.4.21.641200	Mieten / Mietwohngrundstücke	6.240,00	6.179,72	-60,28
1.1.4.29.641200	Pachteinnahmen / unbebaute Grundstücke	1.200,00	1.581,13	381,13

Doppischer Produktplan 2024 Rechnung

Gesamthaushalt

Gesamtfinanzplan OG neu

		Gesamt-Ansatz HHJ 2024	Rechnungsergebn is HHJ 2024	Vergleich Ansatz/RE HHJ 2024
5.5.5.90.641900	Entgelte für Dienstbarkeiten	0,00	900,00	900,00
F 6	Kostenerstattungen und Kostenumlagen	127.000,00	179.292,21	52.292,21
1.1.2.00.642430	Kostenerstattungen / Gden. und GV	0,00	0,00	0,00
1.1.4.21.642900	Kostenerstattungen von übrigen Bereichen	0,00	0,00	0,00
1.1.4.30.642900	Kostenerstattungen von übrigen Bereichen	0,00	0,00	0,00
3.6.5.20.642430	Kostenbeteiligung OG Gauersheim und Rittersheim	125.000,00	152.976,32	27.976,32
3.6.5.20.642900	Kostenerstattungen von übrigen Bereichen	0,00	24.921,33	24.921,33
5.5.3.10.642900	Kostenerstattungen von übrigen Bereichen	2.000,00	1.394,56	-605,44
5.5.5.90.642900	Kostenerstattungen von übrigen Bereichen	0,00	0,00	0,00
F 7	Sonstige laufende Einzahlungen	63.500,00	66.965,33	3.465,33
1.1.4.29.662900	Sonstige Schadenersatzleistungen und Erträge	0,00	0,00	0,00
1.1.4.30.662700	Versicherungserstattungen	0,00	0,00	0,00
1.1.6.00.662200	Verspätungszuschlag	0,00	600,00	600,00
3.6.5.20.662700	Versicherungserstattungen	0,00	0,00	0,00
3.6.5.20.662900	Sonstige Schadenersatzleistungen und Erträge	0,00	0,00	0,00
5.4.1.11.662700	Versicherungserstattungen	0,00	0,00	0,00
5.4.1.11.662900	Sonstige Schadenersatzleistungen und Erträge	0,00	0,00	0,00
5.4.1.12.662900	Sonstige Schadenersatzleistungen und Erträge	0,00	0,00	0,00
5.4.1.50.662500	Konzessionsabgaben / Strom	50.000,00	49.710,03	-289,97
5.4.1.50.662501	Konzessionsabgaben / Gas	3.500,00	2.541,23	-958,77
5.4.1.50.662502	Konzessionsabgaben / Wasser	10.000,00	13.508,83	3.508,83
5.4.1.50.662900	Sonstige Schadenersatzleistungen und Erträge	0,00	572,24	572,24
5.5.3.10.662700	Versicherungserstattungen	0,00	0,00	0,00
5.5.5.90.662900	Sonstige Schadenersatzleistungen und Erträge	0,00	0,00	0,00
5.7.3.10.662700	Versicherungserstattungen	0,00	0,00	0,00
5.7.3.10.662900	Sonstige Schadenersatzleistungen und Erträge	0,00	33,00	33,00
6.1.2.00.662200	Verspätungszuschlag	0,00	0,00	0,00
F 8	Summe der laufenden Einzahlungen aus Verwaltungstätigkeit	1.982.530,00	2.533.988,70	551.458,70
F 9	Personal- und Versorgungsauszahlungen	1.011.280,00	839.331,80	-171.948,20
1.1.1.40.701100	Aufwandsentschädigung / Bürgermeister	14.000,00	13.658,92	-341,08
1.1.1.40.701200	Aufwandsentschädigung / Beigeordnete	2.100,00	0,00	-2.100,00
1.1.1.40.701400	Aufwandsentschädigung / Ratsmitglieder	1.500,00	990,00	-510,00
1.1.1.40.711300	Ehrensold	5.600,00	4.896,00	-704,00
1.1.2.00.702210	Dienstbezüge / Beschäftigte	45.000,00	45.337,49	337,49
1.1.2.00.702220	Leistungszulagen Beschäftigte	900,00	455,02	-444,98
1.1.2.00.703200	Beiträge Versorgungskassen / Beschäftigte	3.600,00	3.418,54	-181,46
1.1.2.00.703900	Beiträge Versorgungskassen / Sonstige	0,00	0,00	0,00

Doppischer Produktplan 2024 Rechnung

Gesamthaushalt

Gesamtfinanzplan OG neu

		Gesamt-Ansatz HHJ 2024	Rechnungsergebn is HHJ 2024	Vergleich Ansatz/RE HHJ 2024
1.1.2.00.704200	Beiträge ges. Soz.vers. / Beschäftigte	10.000,00	9.772,73	-227,27
1.1.2.00.704900	Beiträge ges. Soz.vers. / Sonstige	0,00	0,00	0,00
1.1.2.00.705200	Beihilfen, Unterstützungen und dgl. / Beschäftigte	500,00	0,00	-500,00
1.1.2.00.706200	Personalnebenaufwendungen / Beschäftigte	200,00	74,64	-125,36
1.1.2.00.709100	Pauschalierte Lohnsteuer	600,00	50,96	-549,04
3.6.5.20.702210	Dienstbezüge / Beschäftigte	690.000,00	584.341,44	-105.658,56
3.6.5.20.702220	Leistungszulagen Beschäftigte	14.000,00	5.547,71	-8.452,29
3.6.5.20.703200	Beiträge Versorgungskassen / Beschäftigte	55.000,00	40.373,47	-14.626,53
3.6.5.20.704200	Beiträge ges. Soz.vers. / Beschäftigte	149.000,00	123.283,18	-25.716,82
3.6.5.20.705200	Beihilfen, Unterstützungen und dgl. / Beschäftigte	600,00	0,00	-600,00
3.6.5.20.706200	Personalnebenaufwendungen / Beschäftigte	500,00	15,84	-484,16
3.6.5.20.709100	Pauschalierte Lohnsteuer	9.000,00	766,68	-8.233,32
5.7.3.10.702210	Dienstbezüge / Beschäftigte	6.400,00	4.518,22	-1.881,78
5.7.3.10.702220	Leistungszulagen Beschäftigte	130,00	34,55	-95,45
5.7.3.10.703200	Beiträge Versorgungskassen / Beschäftigte	550,00	345,94	-204,06
5.7.3.10.704200	Beiträge ges. Soz.vers. / Beschäftigte	2.000,00	1.354,54	-645,46
5.7.3.10.709100	Pauschalierte Lohnsteuer	100,00	95,93	-4,07
F 10	Auszahlungen für Sach- und Dienstleistungen	182.480,00	192.394,15	9.914,15
1.1.1.30.723800	GWG, sonstige Gebrauchsgegenstände (unter 410 € netto)	0,00	0,00	0,00
1.1.1.30.724700	Aufwand für Werbeartikel etc. (auch zum Weiterverkauf)	0,00	0,00	0,00
1.1.1.40.723800	GWG, sonstige Gebrauchsgegenstände (unter 410 € netto)	0,00	0,00	0,00
1.1.1.40.724900	Sonstige Aufwendungen für Sachleistungen	600,00	1.192,45	592,45
1.1.2.00.724900	Sonstige Aufwendungen für Sachleistungen	100,00	0,00	-100,00
1.1.4.21.723130	Unterhaltung / Mietwohngrundstücke	500,00	619,68	119,68
1.1.4.21.723203	Abgaben / Mietwohngrundstücke	1.000,00	732,81	-267,19
1.1.4.21.723700	Unterhaltung BGA / Mietwohngrundstücke	0,00	0,00	0,00
1.1.4.23.723130	Unterhaltung / Gemeindebüro	200,00	220,62	20,62
1.1.4.23.723200	Heizkosten / Gemeindebüro	1.600,00	863,25	-736,75
1.1.4.23.723202	Stromkosten / Gemeindebüro	1.200,00	676,19	-523,81
1.1.4.23.723203	Abgaben / Gemeindebüro	400,00	481,20	81,20
1.1.4.23.723700	Unterhaltung BGA / Gemeindebüro	50,00	0,00	-50,00
1.1.4.23.723800	GWG, sonstige Gebrauchsgegenstände (unter 410 € netto)	0,00	0,00	0,00
1.1.4.23.723801	GWG, sonstige Gebrauchsgegenstände (410 € bis 1000 € netto)	0,00	0,00	0,00
1.1.4.29.723110	Unterhaltung / unbebaute Grundstücke	100,00	949,66	849,66
1.1.4.29.723203	Abgaben / unbebaute Grundstücke	350,00	129,74	-220,26
1.1.4.30.723130	Unterhaltung / Bauhof	250,00	1.015,93	765,93
1.1.4.30.723202	Stromkosten / Fuhrpark	0,00	0,00	0,00

Doppischer Produktplan 2024 Rechnung

Gesamthaushalt

Gesamtfinanzplan OG neu

		Gesamt-Ansatz HHJ 2024	Rechnungsergebn is HHJ 2024	Vergleich Ansatz/RE HHJ 2024
1.1.4.30.723203	Abgaben / Fuhrpark	600,00	770,40	170,40
1.1.4.30.723510	Wartungs- und Instandsetzungskosten / Fuhrpark	2.000,00	3.696,09	1.696,09
1.1.4.30.723520	Betriebs- und Schmierstoffe / Fuhrpark	3.000,00	3.955,17	955,17
1.1.4.30.723700	Unterhaltung BGA / Fuhrpark	2.500,00	1.558,86	-941,14
1.1.4.30.723800	GWG, sonstige Gebrauchsgegenstände (unter 410 € netto)	2.000,00	768,74	-1.231,26
1.1.4.30.723801	GWG, sonstige Gebrauchsgegenstände (410 € bis 1000 € netto)	0,00	0,00	0,00
1.1.4.30.724400	Materialbeschaffungen	600,00	191,99	-408,01
1.1.4.30.724700	Sonstige Verbrauchsmittel	900,00	502,93	-397,07
1.2.1.00.724900	Aufwendungen für Wahlen	100,00	0,00	-100,00
2.8.1.00.723700	Unterhaltung BGA	20,00	0,00	-20,00
2.8.1.00.724900	Aufwendungen für Heimat- und Brauchtumspflege	1.000,00	3.675,08	2.675,08
2.8.1.00.724904	Aufwendungen für Ortsverschönerung	300,00	248,24	-51,76
2.8.1.00.724905	Aufwendungen für Seniorenbetreuung	1.000,00	0,00	-1.000,00
3.6.5.20.723130	Unterhaltung / Kindertagesstätte	5.000,00	9.531,47	4.531,47
3.6.5.20.723200	Heizkosten / Kita	12.000,00	9.337,65	-2.662,35
3.6.5.20.723202	Stromkosten / Kita	3.500,00	5.621,40	2.121,40
3.6.5.20.723203	Abgaben / Kita	3.500,00	5.945,24	2.445,24
3.6.5.20.723700	Unterhaltung BGA / Kita	1.500,00	1.804,88	304,88
3.6.5.20.723800	GWG, sonstige Gebrauchsgegenstände (unter 410 € netto)	1.000,00	2.850,79	1.850,79
3.6.5.20.723801	GWG, sonstige Gebrauchsgegenstände (410 € bis 1000 € netto)	0,00	513,60	513,60
3.6.5.20.724200	Ausgaben für Mittagsbetreuung (Mittagessen)	35.000,00	45.061,83	10.061,83
3.6.5.20.724700	Sonstige Verbrauchsmittel	5.000,00	4.317,06	-682,94
3.6.5.20.724900	Sonstige Aufwendungen für Sachleistungen / Kita	500,00	554,62	54,62
3.6.5.20.724901	Spiel- und Beschäftigungsmaterial	1.000,00	586,14	-413,86
3.6.5.20.724902	Aufwendungen / Kita!Plus	0,00	0,00	0,00
3.6.5.20.724903	Ausgaben für Sprachförderung	0,00	0,00	0,00
3.6.5.20.724906	Auszahlungen / Initiative Schwerpunkt-Kitas Sprache & Integration	0,00	0,00	0,00
3.6.5.20.729200	Sonstige Aufwendungen für Dienstleistungen (Praktika etc.)	10.500,00	6.557,76	-3.942,24
3.6.5.20.729201	Kosten für Gebäudereinigung durch Fremdfirma	6.000,00	7.288,81	1.288,81
3.6.6.13.723110	Unterhaltung / Kinderspielplatz, Bolzplatz, Bouleplatz	500,00	32,70	-467,30
3.6.6.13.723700	Unterhaltung BGA / Kinderspielplatz	0,00	0,00	0,00
3.6.6.13.723801	GWG, sonstige Gebrauchsgegenstände (410 € bis 1000 € netto)	0,00	0,00	0,00
4.2.4.10.723110	Unterhaltung / Sportplatz	0,00	0,00	0,00
4.2.4.10.723700	Unterhaltung BGA / Sportplatz	0,00	0,00	0,00
5.4.1.11.723203	Abgaben / Straßen, Wege, Plätze	250,00	238,75	-11,25
5.4.1.11.723204	Pauschale f.d. Ableitung v. Niederschl.wasser in die Kanalisation	30.350,00	24.263,00	-6.087,00

Doppischer Produktplan 2024 Rechnung

Gesamthaushalt

Gesamtfinanzplan OG neu

		Gesamt-Ansatz HHJ 2024	Rechnungsergebn is HHJ 2024	Vergleich Ansatz/RE HHJ 2024
5.4.1.11.723380	Unterhaltung / Straße, Wege, Plätze	5.000,00	10.221,59	5.221,59
5.4.1.11.723700	Unterhaltung BGA / Straßen, Wege, Plätze	100,00	0,00	-100,00
5.4.1.11.723800	GWG, sonstige Gebrauchsgegenstände (unter 410 € netto)	100,00	0,00	-100,00
5.4.1.12.723202	Stromkosten / Straßenbeleuchtung	5.000,00	4.844,78	-155,22
5.4.1.12.723330	Unterhaltung / Straßenbeleuchtung	5.000,00	5.059,97	59,97
5.4.1.13.723130	Unterhaltung / Buswartehallen	50,00	0,00	-50,00
5.5.3.10.723110	Unterhaltung / Friedhof	3.000,00	2.082,65	-917,35
5.5.3.10.723130	Unterhaltung / Friedhofshalle	300,00	302,93	2,93
5.5.3.10.723202	Stromkosten / Friedhofshalle	300,00	135,94	-164,06
5.5.3.10.723203	Abgaben / Friedhof und Friedhofshalle	1.400,00	1.400,84	0,84
5.5.3.10.723700	Unterhaltung BGA / Friedhof	50,00	151,37	101,37
5.5.3.10.723800	GWG, sonstige Gebrauchsgegenstände (unter 410 € netto)	400,00	42,60	-357,40
5.5.3.10.723801	GWG, sonstige Gebrauchsgegenstände (410 € bis 1000 € netto)	0,00	0,00	0,00
5.5.3.10.724700	Sonstige Verbrauchsmittel	50,00	0,00	-50,00
5.5.3.10.729200	Grabherstellungskosten	1.600,00	2.518,34	918,34
5.5.5.90.723380	Unterhaltung / Wirtschaftswege	5.100,00	0,00	-5.100,00
5.5.5.90.723700	Unterhaltung BGA / Wirtschaftswege	0,00	0,00	0,00
5.5.5.90.723800	GWG, sonstige Gebrauchsgegenstände (unter 410 € netto)	0,00	0,00	0,00
5.7.3.10.723130	Unterhaltung / Gemeindehalle	5.000,00	3.248,94	-1.751,06
5.7.3.10.723200	Heizkosten / Gemeindehalle	6.500,00	6.337,48	-162,52
5.7.3.10.723202	Stromkosten / Gemeindehalle	3.500,00	2.413,76	-1.086,24
5.7.3.10.723203	Abgaben / Gemeindehalle	1.500,00	2.031,18	531,18
5.7.3.10.723700	Unterhaltung BGA / Gemeindehalle	600,00	1.015,89	415,89
5.7.3.10.723800	GWG, sonstige Gebrauchsgegenstände (unter 410 € netto)	500,00	2.173,79	1.673,79
5.7.3.10.723801	GWG, sonstige Gebrauchsgegenstände (410 € bis 1000 € netto)	0,00	732,60	732,60
5.7.3.10.724700	Sonstige Verbrauchsmittel	300,00	542,03	242,03
5.7.3.10.729201	Kosten für Gebäudereinigung durch Fremdfirma	1.000,00	0,00	-1.000,00
5.7.3.20.723130	Unterhaltung / Bürgerraum	0,00	128,09	128,09
5.7.3.20.723700	Unterhaltung BGA / Bürgerraum	0,00	193,97	193,97
5.7.3.20.723800	GWG, sonstige Gebrauchsgegenstände (unter 410 € netto)	0,00	0,00	0,00
5.7.3.20.724700	Sonstige Verbrauchsmittel	0,00	0,00	0,00
5.7.3.90.723100	Unterhaltung / Sonstige allgemeine Einrichtungen	100,00	0,00	-100,00
5.7.3.90.723202	Stromkosten / Brunnenanlage	60,00	60,68	0,68
F 11	nicht besetzt	0,00	0,00	0,00
F 12	Zuwendungen, Umlagen und sonstige Transferauszahlungen	692.310,00	769.756,21	77.446,21
1.1.1.30.741900	Zuweisungen und Zuschüsse für lfd. Zwecke (Sammlungen etc.)	50,00	0,00	-50,00
1.1.6.00.741450	Umlage an den ehem. Gemeindekassenverband -alt-	0,00	0,00	0,00

Doppischer Produktplan 2024 Rechnung

Gesamthaushalt

Gesamtfinanzplan OG neu

		Gesamt-Ansatz HHJ 2024	Rechnungsergebn is HHJ 2024	Vergleich Ansatz/RE HHJ 2024
1.1.6.00.741480	Umlage an den ehem. Gemeindekassenverband	50,00	16,85	-33,15
5.7.3.90.741900	Zuweisungen und Zuschüsse für laufende Zwecke an übrige Bereiche	0,00	0,00	0,00
6.1.1.00.743100	Gewerbsteuerumlage	17.040,00	94.664,36	77.624,36
6.1.1.00.744210	Kreisumlage	377.040,00	376.990,00	-50,00
6.1.1.00.744230	Verbandsgemeindeumlage	298.130,00	298.085,00	-45,00
F 13	Auszahlungen der sozialen Sicherung	0,00	0,00	0,00
F 14	Sonstige laufende Auszahlungen	49.220,00	29.866,47	-19.353,53
1.1.1.30.762430	Kosten für Software, Updates, Wartung (bis 410 € netto)	1.450,00	1.428,00	-22,00
1.1.1.30.763500	Öffentliche Bekanntmachungen	100,00	0,00	-100,00
1.1.1.30.769300	Repräsentationsmittel	800,00	789,52	-10,48
1.1.1.30.769700	Ehrengaben / Altersjubilare	800,00	295,26	-504,74
1.1.1.40.761300	Aufwendungen für Dienstreisen / Gemeindeorgane	30,00	0,00	-30,00
1.1.1.40.761900	Sonstige Personalnebenauszahlungen	0,00	569,51	569,51
1.1.1.40.769200	Verfüungsmittel	320,00	0,00	-320,00
1.1.2.00.761200	Auszahlungen für Aus- und Fortbildung, Umschulung	50,00	0,00	-50,00
1.1.2.00.761300	Aufwendungen für Dienstreisen / Gemeindearbeiter	50,00	0,00	-50,00
1.1.2.00.761500	Dienst- und Schutzkleidung, persönl. Ausrüstungsgegenstände	300,00	293,91	-6,09
1.1.2.00.761900	Sonstige Personalnebenauszahlungen	800,00	1.729,25	929,25
1.1.4.21.764100	Versicherungsbeiträge / Mietwohngrundstücke	240,00	266,52	26,52
1.1.4.22.764100	Versicherungsbeiträge / sonst. beb. Grundstücke	20,00	12,11	-7,89
1.1.4.23.763400	Telefon- und Datenübertragungskosten / Gemeindebüro	460,00	499,80	39,80
1.1.4.23.764100	Versicherungsbeiträge / Gemeindebüro	240,00	266,52	26,52
1.1.4.29.762500	Sachverständigen-, Gerichts- und ähnliche Aufwendungen	0,00	0,00	0,00
1.1.4.30.762100	Miete für Lagerraum / Fuhrpark	2.400,00	2.400,00	0,00
1.1.4.30.764100	Versicherungsbeiträge / Fuhrpark	200,00	205,60	5,60
1.1.4.30.768200	Kraftfahrzeugsteuer / Fuhrpark	350,00	352,00	2,00
1.1.4.30.769400	Aufwendungen für Schadensfälle / Selbstbet. Haftpflichtschaden	0,00	0,00	0,00
1.1.4.50.763100	Büromaterial / sonst. zentr. Dienste	100,00	140,31	40,31
1.1.4.50.763200	Bücher und Zeitschriften / sonst. zentr. Dienste	0,00	0,00	0,00
1.1.4.50.764100	Versicherungsbeiträge / sonst. zentr. Dienste	2.600,00	2.734,23	134,23
1.1.4.50.764300	Sonstige Beiträge	6.500,00	8.056,92	1.556,92
2.8.1.00.763500	Öffentliche Bekanntmachungen / Kerwe	200,00	0,00	-200,00
2.8.1.00.764100	Versicherungsbeiträge	240,00	238,00	-2,00
2.8.1.00.764200	Mitgliedsbeitrag an Historischen Verein	30,00	31,00	1,00
3.6.5.20.761200	Aufwendungen für Aus- und Fortbildung, Umschulung	4.000,00	2.346,00	-1.654,00
3.6.5.20.761300	Aufwendungen für Dienstreisen / Kita	200,00	0,00	-200,00
3.6.5.20.761900	Sonstige Personalnebenauszahlungen	200,00	23,00	-177,00

Doppischer Produktplan 2024 Rechnung

Gesamthaushalt

Gesamtfinanzplan OG neu

		Gesamt-Ansatz HHJ 2024	Rechnungsergebn is HHJ 2024	Vergleich Ansatz/RE HHJ 2024
3.6.5.20.762430	Kosten für Software, Updates, Wartung (bis 410 € netto)	0,00	0,00	0,00
3.6.5.20.762500	Sachverständigen-, Gerichts- und ähnliche Aufwendungen	0,00	0,00	0,00
3.6.5.20.763100	Büromaterial / Kita	1.000,00	777,35	-222,65
3.6.5.20.763200	Bücher und Zeitschriften / Kita	300,00	226,79	-73,21
3.6.5.20.763300	Porto und Versandkosten / Kita	50,00	0,00	-50,00
3.6.5.20.763400	Telefon- und Datenübertragungskosten / Kita	650,00	673,20	23,20
3.6.5.20.763500	Öffentliche Bekanntmachungen	500,00	0,00	-500,00
3.6.5.20.764100	Versicherungsbeiträge / Kita	1.740,00	1.738,20	-1,80
4.2.4.10.764100	Versicherungsbeiträge	30,00	25,58	-4,42
5.1.1.00.762500	Sachverständigen-, Gerichts- und ähnliche Aufwendungen	0,00	0,00	0,00
5.1.1.00.762550	Aufwendungen für die Erstellung von Bebauungsplänen	20.000,00	1.606,50	-18.393,50
5.4.1.13.764100	Versicherungsbeiträge / Buswarteallen	10,00	6,34	-3,66
5.5.3.10.762500	Sachverständigen-, Gerichts- und ähnliche Aufwendungen	0,00	0,00	0,00
5.5.3.10.764100	Versicherungsbeiträge / Friedhofshalle	280,00	277,61	-2,39
5.5.3.10.764200	Beitrag für Gartenbauberufgenossenschaft	150,00	32,97	-117,03
5.7.3.10.764100	Versicherungsbeiträge / Gemeindehalle	1.830,00	1.824,47	-5,53
5.7.3.20.764100	Versicherungsbeiträge / Bürgerraum	0,00	0,00	0,00
F 15	Summe der laufenden Auszahlungen aus Verwaltungstätigkeit	1.935.290,00	1.831.348,63	-103.941,37
F 16	Saldo der laufenden Ein- und Auszahlungen aus Verwaltungstätigkeit	47.240,00	702.640,07	655.400,07
F 17	Zins- und sonstige Finanzeinzahlungen	0,00	2.565,71	2.565,71
1.1.6.00.672100	Stundungszinsen etc.	0,00	0,00	0,00
6.1.2.00.679200	Vollverzinsung aus Gewerbesteuer	0,00	70,00	70,00
6.1.2.00.679400	Zinsen für Kassenplusbestände	0,00	2.495,71	2.495,71
F 18	Zins- und sonstige Finanzauszahlungen	500,00	295,21	-204,79
6.1.2.00.774300	Zinsen für Kassenminusbestände an VG	500,00	119,21	-380,79
6.1.2.00.775110	Zinsen an Volksbanken, Hypothekenbanken	0,00	0,00	0,00
6.1.2.00.775120	Zinsen an Sparkassen	0,00	0,00	0,00
6.1.2.00.779100	Zinsen aus der Vollverzinsung der Gewerbesteuer	0,00	176,00	176,00
6.1.2.00.779900	Sonstiger Zinsaufwand	0,00	0,00	0,00
F 19	Saldo der Zins- und sonstigen Finanzein- und -auszahlungen	-500,00	2.270,50	2.770,50
F 20	Saldo der ordentlichen Ein- und Auszahlungen	46.740,00	704.910,57	658.170,57
	Außerordentliche Einzahlungen	0,00	0,00	0,00
	Außerordentliche Auszahlungen	0,00	0,00	0,00
F 21	Saldo der außerordentlichen Ein- und Auszahlungen	0,00	0,00	0,00
F 22	Saldo der Ein- und Auszahlungen aus internen Leistungsbeziehungen	0,00	0,00	0,00
F 23	Saldo der ordentlichen und außerordentlichen Ein- und Auszahlungen	46.740,00	704.910,57	658.170,57

Doppischer Produktplan 2024 Rechnung

Gesamthaushalt

Gesamtfinanzplan OG neu

	Gesamt-Ansatz HHJ 2024	Rechnungsergebn is HHJ 2024	Vergleich Ansatz/RE HHJ 2024
F 24 Einzahlungen aus Investitionszuwendungen	0,00	0,00	0,00
5.7.3.10/0009.681790 Zuwendungen von Privatpersonen und Vereinen	0,00	0,00	0,00
F 25 Einzahlungen aus Beiträgen und ähnlichen Entgelten	58.950,00	59.540,97	590,97
5.4.1.11/0017.682650 Erschließungsbeiträge / NBG "Auf der Benn"	58.950,00	58.959,44	9,44
5.4.1.11/0018.682650 Kostenerstattungen für landespfleg. Ausgleichsmassnahmen	0,00	0,00	0,00
5.5.3.10/0100.682700 Grabnutzungsentgelte	0,00	581,53	581,53
F 26 Sonstige Investitionseinzahlungen	4.000,00	4.000,00	0,00
1.1.4.29/0006.688100 Einzahlungen aus dem Verkauf von Bauplätzen	0,00	0,00	0,00
1.1.4.29/0007.685100 Einzahlungen aus dem Verkauf von unbeb. Grundstücken	4.000,00	4.000,00	0,00
1.1.4.30/0012.685610 Verkaufserlöse / Fuhrpark	0,00	0,00	0,00
F 27 Summe der Einzahlungen aus Investitionstätigkeit	62.950,00	63.540,97	590,97
F 28 Auszahlungen für immaterielle Vermögensgegenstände	0,00	0,00	0,00
1.1.1.30/0020.784400 Investitionskostenzuschuss / DSL-Versorgung	0,00	0,00	0,00
F 29 Auszahlungen für Sachanlagen	0,00	0,00	0,00
1.1.4.23/0025.785710 Auszahlung für BGA / Gemeindebüro	0,00	0,00	0,00
1.1.4.29/0007.785100 Auszahlungen für unbebaute Grundstücke und grundstücksgleiche Rechte	0,00	0,00	0,00
1.1.4.30/0011.785710 Auszahlung für BGA / Fuhrpark	0,00	0,00	0,00
1.1.4.30/0012.785600 Auszahlungen für Fahrzeuge, Maschinen und technischen Anlagen / Fuhrpark	0,00	0,00	0,00
2.8.1.00/0026.785710 Bewegliches Vermögen / Ortsverschönerung	0,00	0,00	0,00
3.6.5.20/0002.785930 Baumaßnahmen / Kindertagesstätte	0,00	0,00	0,00
3.6.5.20/0003.785710 Auszahlungen für BGA / Kita	0,00	0,00	0,00
3.6.6.13/0010.785710 Anschaffung von neuen Spielgeräten	0,00	0,00	0,00
4.2.4.10/0024.785930 Auszahlungen für Baumaßnahmen / Sportplatz	0,00	0,00	0,00
5.4.1.11/0017.785930 Erschließung NBG "Auf der Benn"	0,00	0,00	0,00
5.4.1.11/0018.785930 Auszahlungen für landespfleg. Ausgleichsmassnahmen	0,00	0,00	0,00
5.5.3.10/0021.785710 Auszahlung für bewegliches Vermögen / Friedhof	0,00	0,00	0,00
5.5.3.10/0021.785930 Auszahlungen für Baumaßnahmen / Friedhof	0,00	0,00	0,00
5.7.3.10/0009.785710 Anschaffung von beweglichem Vermögen / Turnhalle	0,00	0,00	0,00
5.7.3.10/0009.785930 AiB / Baumaßnahmen Turnhalle	0,00	0,00	0,00
5.7.3.20/0016.785710 Anschaffung bewegliches Vermögen	0,00	0,00	0,00
F 30 Auszahlungen für Finanzanlagen	0,00	0,00	0,00
F 31 Sonstige Investitionsauszahlungen	0,00	0,00	0,00
1.1.4.29/0006.788210 Auszahlungen für Bauplätze	0,00	0,00	0,00
1.1.4.29/0013.788210 Erwerb von Bauerwartungsland	0,00	0,00	0,00
F 32 Summe der Auszahlungen aus Investitionstätigkeit	0,00	0,00	0,00

Doppischer Produktplan 2024 Rechnung

Gesamthaushalt

Gesamtfinanzplan OG neu

	Gesamt-Ansatz HHJ 2024	Rechnungsergebn is HHJ 2024	Vergleich Ansatz/RE HHJ 2024
F 33 Saldo der Ein- und Auszahlungen aus Investitionstätigkeit	62.950,00	63.540,97	590,97
F 34 Finanzmittelüberschuss / Finanzmittelfehlbetrag	109.690,00	768.451,54	658.761,54
F 35 Aufnahme von Investitionskrediten	0,00	0,00	0,00
6.1.2.00/0099.692531 Kredite für Investitionen	0,00	0,00	0,00
Ordentliche Tilgung (nachrichtlich)	0,00	0,00	0,00
6.1.2.00/0099.792510 Tilgung von Krediten für Investitionen	0,00	0,00	0,00
Außerordentliche Tilgung (nachrichtlich)	62.950,00	0,00	-62.950,00
6.1.2.00/0099.792511 AO-Tilgung von Investitionskrediten	62.950,00	0,00	-62.950,00
F 36 Tilgung von Investitionskrediten	62.950,00	0,00	-62.950,00
6.1.2.00/0099.792510 Tilgung von Krediten für Investitionen	0,00	0,00	0,00
6.1.2.00/0099.792511 AO-Tilgung von Investitionskrediten	62.950,00	0,00	-62.950,00
F 37 Saldo der Ein- und Auszahlungen aus Investitionskrediten	-62.950,00	0,00	62.950,00
F 38 Veränderung der liquiden Mittel (ohne durchlaufende Gelder) *1	0,00	0,00	0,00
F 39 Saldo der Ein- und Auszahlungen aus Krediten zur Liquiditätssicherung *2	-46.740,00	-770.686,08	-723.946,08
F 40 Saldo der Ein- und Auszahlungen aus Finanzierungstätigkeit	-109.690,00	-770.686,08	-660.996,08
Einzahlungen aus durchlaufenden Geldern	0,00	2.364,54	2.364,54
6.1.2.00.699100 durchlaufende Gelder	0,00	-235,46	-235,46
6.1.2.00.699200 treuhänderische Gelder	0,00	2.600,00	2.600,00
Auszahlungen aus durchlaufenden Geldern	0,00	130,00	130,00
6.1.2.00.799100 durchlaufende Gelder	0,00	0,00	0,00
6.1.2.00.799200 treuhänderische Gelder	0,00	130,00	130,00
F 41 Saldo der durchlaufenden Gelder	0,00	2.234,54	2.234,54
F 42 Verwendung Finanzmittelüberschuss / Deckung Finanzmittelfehlbetrag	-109.690,00	-768.451,54	-658.761,54
F 43 Veränderung der Liquiden Mittel (einschl. durchlaufende Gelder)	0,00	0,00	0,00
F 44 Nachrichtl.: Ausgleich Finanzhaushalt *3 (= F23 ./.. ord. Tilg ./.. F45)	36.110,00	704.910,57	668.800,57

Doppischer Produktplan 2024 Rechnung

Gesamthaushalt

Gesamtfinanzplan OG neu

	Gesamt-Ansatz HHJ 2024	Rechnungsergebn is HHJ 2024	Vergleich Ansatz/RE HHJ 2024
F 45 Nachrichtlich: Mindest-Rückführungsbetrag gemäß Tilgungsplan	10.630,00	0,00	-10.630,00
6.1.2.00.796449 Mindest-Rückführungsbetrag gemäß Tilgungsplan	10.630,00	0,00	-10.630,00
ordentliche Einzahlungen	1.982.530,00	2.536.554,41	554.024,41
ordentliche Auszahlungen	1.935.790,00	1.831.643,84	-104.146,16
Saldo ordentliche Ein-/Auszahlungen	46.740,00	704.910,57	658.170,57
Gesamteinzahlungen (ohne Kassenkredite)	2.045.480,00	2.602.459,92	556.979,92
Gesamtauszahlungen	1.998.740,00	1.831.773,84	-166.966,16
Saldo Gesamteinzahlungen / Gesamtauszahlungen	46.740,00	770.686,08	723.946,08

*1 Bei Ortsgemeinden: Veränderung der Forderungen ggü der VG

*2 Bei Ortsgemeinden: Veränderung der Verbindlichkeiten ggü der VG

*3 Ohne außerplanmäßige Tilgungen und Umschuldungen

Anlagenübersicht für das Haushaltsjahr 2024

Filterkriterien: Nr.: AN000001..AN0199999, Shortcutdimension 3: 2

Posten / Art (gem. § 47 Abs. 4 Nr. 1 GemHVO)	Anschaffungs- und Herstellungskosten					Abschreibungen, Wertberichtigungen						Restbuchwerte		Kennzahlen		Wertminderung durch unterlassene Instandhaltung, Altlasten, sonstiges
	Stand zum 31.12.2023	Zugänge im Haushaltsjahr	Abgänge im Haushaltsjahr	Umbuchungen im Haushaltsjahr	Stand zum 31.12.2024	aufgelaufene Abschreibungen zum 31.12.2023	Zuschreibungen im Haushaltsjahr	Abschreibungen im Haushaltsjahr	Umbuchung im Haushaltsjahr	aufgelaufene Abschreibungen auf Abgänge	Abschreibungen zum 31.12.2024	Restbuchwerte am Ende des Haushaltsjahres	Restbuchwerte am Ende des Haushaltsvorjahres	Durchschnittlicher Absch.-satz	Durchschnittlicher Restbuchwert	
1.1.2 Geleistete Zuwendungen	1.212,00	0,00	0,00	0,00	1.212,00	-1.212,00	0,00	0,00	0,00	0,00	-1.212,00	0,00	0,00	0,0 %	0,0 %	0,00
1.1.3 Gezahlte Investitionszuschüsse	131.546,05	0,00	0,00	0,00	131.546,05	-93.411,39	0,00	-6.098,02	0,00	0,00	-99.509,41	32.036,64	38.134,66	4,6 %	24,4 %	0,00
1.1.5 Anzahlungen auf Imm. Vermögensgegenstände	0,00	0,00	0,00	0,00	0,00	0,00	0,00	0,00	0,00	0,00	0,00	0,00	0,00	0,0 %	0,0 %	0,00
1.2.10 Geleistete Anzahlungen, Anlagen im Bau	62.022,00	0,00	0,00	0,00	62.022,00	0,00	0,00	0,00	0,00	0,00	0,00	62.022,00	62.022,00	0,0 %	100,0 %	0,00
1.2.2 Sonst. unbeb. Grundstücke u. grundst.gl. Rechte	565.268,72	0,00	-630,73	0,00	564.637,99	-5.169,78	0,00	-972,18	0,00	0,00	-6.141,96	558.496,03	560.098,94	0,2 %	98,9 %	0,00
1.2.3 Bebaute Grundstücke u. grundstücksgleiche Rechte	928.359,72	0,00	0,00	0,00	928.359,72	-343.818,85	0,00	-17.429,58	0,00	0,00	-361.248,43	567.111,29	584.540,87	1,9 %	61,1 %	0,00
1.2.4 Infrastrukturvermögen	4.644.384,39	29.497,04	0,00	0,00	4.673.881,43	-1.986.356,64	0,00	-117.285,47	0,00	0,00	-2.103.642,11	2.570.239,32	2.658.027,75	2,5 %	55,0 %	0,00
1.2.7 Maschinen, technische Anlagen, Fahrzeuge	47.085,62	0,00	0,00	0,00	47.085,62	-16.644,45	0,00	-3.595,65	0,00	0,00	-20.240,10	26.845,52	30.441,17	7,6 %	57,0 %	0,00
1.2.8 Betriebs- und Geschäftsausstattung	91.795,32	0,00	0,00	0,00	91.795,32	-63.819,03	0,00	-3.310,45	0,00	0,00	-67.129,48	24.665,84	27.976,29	3,6 %	26,9 %	0,00
1.3.8 Sonstige Ausleihungen	51,13	0,00	0,00	0,00	51,13	0,00	0,00	0,00	0,00	0,00	0,00	51,13	51,13	0,0 %	100,0 %	0,00
1.4.3 Bauplätze, Grundstücke zum Verkauf, sonst. Vorräte	0,00	0,00	0,00	0,00	0,00	0,00	0,00	0,00	0,00	0,00	0,00	0,00	0,00	0,0 %	0,0 %	0,00
2.2.1 Sonderposten aus Zuwendungen	-2.486.604,87	0,00	0,00	0,00	-2.486.604,87	1.476.710,08	0,00	75.120,42	0,00	0,00	1.551.830,50	-934.774,37	-1.009.894,79	3,0 %	37,6 %	0,00
2.2.2 Sonderposten aus Beiträgen und ähnlichen Entgelten	-1.017.494,40	0,00	0,00	-58.959,44	-1.076.453,84	482.157,71	0,00	38.334,81	0,00	0,00	520.492,52	-555.961,32	-535.336,69	3,6 %	51,6 %	0,00
2.2.3 Sonderposten aus Anzahlungen für Anlagevermögen	0,00	-58.959,44	0,00	58.959,44	0,00	0,00	0,00	0,00	0,00	0,00	0,00	0,00	0,00	0,0 %	0,0 %	0,00
2.3 Sonderposten für den Gebührenaussgleich	-9.437,32	0,00	0,00	0,00	-9.437,32	9.437,32	-4.654,36	0,00	0,00	0,00	4.782,96	-4.654,36	0,00	49,3 %	49,3 %	0,00
2.5 Sonderposten aus Grabnutzungsentgelten	0,00	0,00	0,00	0,00	0,00	0,00	0,00	0,00	0,00	0,00	0,00	0,00	0,00	0,0 %	0,0 %	0,00
2.7 Sonstige Sonderposten	-15.578,89	0,00	0,00	0,00	-15.578,89	3.259,61	0,00	947,84	0,00	0,00	4.207,45	-11.371,44	-12.319,28	6,1 %	73,0 %	0,00
Gesamt	2.942.609,47	-29.462,40	-630,73	0,00	2.912.516,34	-538.867,42	-4.654,36	-34.288,28	0,00	0,00	-577.810,06	2.334.706,28	2.403.742,05	1,3 %	80,2 %	0,00

Forderungsübersicht			
Ifd. Nr.	Art (gem. § 47 Abs. 4 Nr. 2.2 GemHVO)	Stand zum 31.12.2024 (Bilanzwert) ¹	Stand zum 31.12.2023 (Bilanzwert) ¹
1	Forderungen und sonstige Vermögensgegenstände	809.853,06	33.643,54
1.1	Öffentlich-rechtliche Forderungen, Forderungen aus Transferleistungen	31.021,59	14.970,99
1.2	Privatrechtliche Forderungen aus Lieferungen und Leistungen	3.331,03	1.846,46
1.3	Forderungen gegen verbundene Unternehmen	0,00	0,00
1.4	Forderungen gegen Unternehmen, mit denen ein Beteiligungsverhältnis besteht	0,00	0,00
1.5	Forderungen gegen Sondervermögen, Zweckverbände, Anstalten des öffentlichen Rechts, rechtsfähige kommunale Stiftungen	2.933,99	0,00
1.6	Forderungen gegen den sonstigen öffentlichen Bereich	765.796,88	10.043,52
1.7	Sonstige Vermögensgegenstände / Sonstige Forderungen	6.769,57	6.782,57

¹ Angaben können auch in 1.000 € erfolgen.

Verbindlichkeitenübersicht						
Ifd. Nr.	Art (gem. § 47 Abs. 5 Nr. 4 GemHVO)	Verbindlichkeiten zum 31.12.2024 mit einer Restlaufzeit			Stand zum 31.12.2024 (Bilanzwert)	Stand zum 31.12.2023 (Bilanzwert)
		bis zu einem Jahr	von über einem bis zu fünf Jahren	von mehr als fünf Jahren		
		in € ¹				
1	Verbindlichkeiten	66.975,40	0,00	0,00	66.975,40	107.725,03
1.1	Anleihen					
1.2	Verbindlichkeiten aus Kreditaufnahmen	0,00	0,00	0,00	0,00	0,00
	davon:					
1.2.1	Verbindlichkeiten aus Kreditaufnahmen für Investitionen	0,00	0,00	0,00	0,00	0,00
1.2.2	Verbindlichkeiten aus Kreditaufnahmen zur Liquiditätssicherung				0,00	0,00
1.3	Verbindlichkeiten aus Vorgängen, die Kreditaufnahmen wirtschaftlich gleichkommen				0,00	0,00
1.4	Erhaltene Anzahlungen auf Bestellungen				0,00	0,00
1.5	Verbindlichkeiten aus Lieferungen und Leistungen	19.273,86			19.273,86	16.424,89
1.6	Verbindlichkeiten aus Transferleistungen				0,00	0,00
1.7	Verbindlichkeiten gegenüber verbundenen Unternehmen				0,00	0,00
1.8	Verbindlichkeiten gegenüber Unternehmen, mit denen ein Beteiligungsverhältnis besteht				0,00	0,00
1.9	Verbindlichkeiten gegenüber Sondervermögen, Zweckverbänden, Anstalten des öffentlichen Rechts, rechtsfähigen kommunalen Stiftungen	14,45			14,45	446,12
1.10	Verbindlichkeiten gegenüber dem sonstigen öffentlichen Bereich	0,00			0,00	43.133,25
1.11	Sonstige Verbindlichkeiten	47.687,09			47.687,09	47.720,77

¹ Angaben können auch in 1.000 € erfolgen.

Übersicht über die über das Ende des Haushaltsjahres hinaus geltenden Haushaltsermächtigungen			
Ifd. Nr.	Konto / Bezeichnung	Ansatz des Haushaltsjahres	Übertragung auf das Haushaltsfolgejahr
		2024	2025
		in € ¹	
1. Aufwandsermächtigungen		0,00	0,00
	Teilhaushalt 1		
	Teilhaushalt ...		
2. Auszahlungsermächtigungen		62.950,00	0,00
2.1	Ordentliche und außerordentliche Auszahlungen	0,00	0,00
	Teilhaushalt 1		
	Teilhaushalt ...		
2.2	Auszahlungen aus Investitionstätigkeit	0,00	0,00
	Teilhaushalt 1	0,00	0,00
	Teilhaushalt 2	0,00	0,00
	Teilhaushalt 3	0,00	0,00
	Teilhaushalt 5	0,00	0,00
2.3	Auszahlungen aus Finanzierungstätigkeit	62.950,00	0,00
	Teilhaushalt 6	62.950,00	42.959,44
3. Ermächtigungen für die Aufnahme von Investitionskrediten		46.740,00	0,00
	Teilhaushalt 6	46.740,00	0,00
4. Aus Verpflichtungsermächtigungen voraussichtlich fällig werdende Auszahlungen²		0,00	0,00
	Teilhaushalt 1		
	Teilhaushalt ...		

¹ Angaben können auch in 1.000 € erfolgen.

² Sofern Auszahlungen aus Verpflichtungsermächtigungen auch über das Haushaltsfolgejahr voraussichtlich fällig werden, sind diese auf die einzelnen Folgejahre darzustellen.

Übersicht über die Entwicklung der Jahresergebnisse (gem. § 2 Abs. Satz 1 Posten E 23 GemHVO) ¹			
lfd. Nr.	Haushaltsjahr 2024 / 2025 -einschl. NT	Jahr	Betrag in € ²
1	5. Haushaltsvorjahr (lt. festgestelltem Jahresabschluss)	2020	-73.349,00 €
2	4. Haushaltsvorjahr (lt. festgestelltem Jahresabschluss)	2021	88.593,13 €
3	3. Haushaltsvorjahr (lt. festgestelltem Jahresabschluss)	2022	214.184,62 €
4	2. Haushaltsvorjahr (Rechnungsergebnis)	2023	-45.081,57 €
5	1. Haushaltsvorjahr (Rechnungsergebnis)	2024	729.823,97 €
6	Haushaltsjahr (Ansatz einschl. NT)	2025	-122.370,00 €
7	Zwischensumme (lfd. Nr. 1 - 6)		791.801,15 €
8	1. Haushaltsfolgejahr (Ansatz)	2026	3.390,00 €
9	2. Haushaltsfolgejahr (Planung)	2027	20.170,00 €
10	3. Haushaltsfolgejahr (Planung)		
11	Summe		815.361,15 €

¹ Die Übersicht ist als Anlage zum Haushaltsplan entbehrlich, sofern der Vorbericht eine entsprechende Darstellung über die Entwicklung der Jahresergebnisse enthält.

² Angaben können auch in 1.000 € erfolgen.

Übersicht über die Über-/Unterdeckung im Finanzhaushalt bzw. in der Finanzrechnung ¹						
lfd. Nr.	Haushaltsjahr 2024 / 2025 einschl. 1. NT 2025	Jahr	Saldo der ordentlichen und außerordentlichen Ein- und Auszahlungen (§ 2 Abs. 1 Satz 1 Posten F23 GemHVO)	./. planmäßige Tilgung § 2 Abs. 1 Satz 1 Posten F36 GemHVO)	./. Mindestrückführungsbetrag gemäß Tilgungsplan (§ 2 Abs. 1 Satz 1 Posten F45 GemHVO)	= Betrag
in € ²						
1	5. Haushaltsvorjahr (lt. festgestelltem Jahresabschluss)	2020	17.762,26	0,00	0,00	17.762,26 €
2	4. Haushaltsvorjahr (lt. festgestelltem Jahresabschluss)	2021	-5.344,73	0,00	0,00	-5.344,73 €
3	3. Haushaltsvorjahr (lt. festgestelltem Jahresabschluss)	2022	30.591,96	0,00	0,00	30.591,96 €
4	2. Haushaltsvorjahr (Rechnungsergebnis)	2023	-132.199,36	7.500,00	0,00	-139.699,36 €
5	1. Haushaltsvorjahr (Rechnungsergebnis)	2024	704.910,57	62.950,00	0,00	641.960,57 €
6	Haushaltsjahr (Ansatz)	2025	-86.600,00	0,00	10.630,00	-97.230,00 €
7	Zwischensumme (lfd. Nr. 1 - 6)		529.120,71	70.450,00	10.630,00	448.040,71 €
8	1. Haushaltsfolgejahr (Ansatz)	2026	39.220,00	0,00	10.630,00	28.590,00 €
9	2. Haushaltsfolgejahr (Planung)	2027	56.010,00	0,00	10.630,00	45.380,00 €
10	3. Haushaltsfolgejahr (Planung)	2028	56.010,00	0,00	10.630,00	45.380,00 €
11	Summe		680.360,71 €	70.450,00	42.520,00	567.390,71 €

¹ Die Übersicht ist als Anlage zum Haushaltsplan entbehrlich, sofern der Vorbericht eine entsprechende Darstellung über die Entwicklung der Finanzmittelüberschüsse und -fehlbeträge enthält.

² Angaben können auch in 1.000 € erfolgen.

Übersicht über die Entwicklung des Eigenkapitals ¹				
Ifd. Nr.	Ergebnis (gem. § 2 Abs. 2 Satz 1 Posten E 23)	Jahr	Betrag	nachrichtlich: aufgelaufenes Eigenkapital
			in € ²	
1	Eigenkapital zum 31.12. des dritten Haushaltsvorjahres	2022		2.299.543,27 €
2	+ Jahresergebnis des zweiten Haushaltsvorjahres	2023	-45.081,57 €	2.254.461,70 €
3	+ Ansatz für Jahresergebnis des Haushaltsvorjahres	2024 *)	759.321,01 €	3.013.782,71 €
4	+ Ansatz für Jahresergebnis des Haushaltsjahres	2025	-122.370,00 €	2.891.412,71 €
5	+ Ansatz für Jahresergebnis des Haushaltsfolgejahres	2026	3.390,00 €	2.894.802,71 €
6	+ geplantes Jahresergebnis des 2. Haushaltsfolgejahres	2027	20.170,00 €	2.914.972,71 €
7	+ geplantes Jahresergebnis des 3. Haushaltsfolgejahres	2028	0,00 €	0,00 €

¹ Die Übersicht ist als Anlage zum Haushaltsplan entbehrlich, sofern der Vorbericht eine entsprechend aussagekräftige Darstellung der Entwicklung des Eigenkapitals enthält.

² Angaben können auch in 1.000 € erfolgen.

*) Erläuterung zum Jahresergebnis 2024	759.321,01 €
davon	
tatsächliches Rechnungsergebnis 2024	729.823,97 €
Bilanzkorrektur nach § 18 V GemHVO, Grundbuchberichtigung	29.497,04 €