

Ortsgemeinde Bennhausen



Jahresabschluss und Jahresrechnung

2020

Inhaltsverzeichnis

1.	Vorwort	3
2.	Aufstellungsvermerk	4
3.	Ergebnis-/ Finanzrechnung	5
4.	Teilergebnis- und Teilfinanzrechnung	9
5.	Bilanz zum 31.12.2020 (Konten-/Staffelform)	17
6.	Anhang nach § 48 GemHVO	23
	Anlagen zum Anhang:	
	Übersicht über Grundstücke mit eingeschränkter Nutzung	33
	Übersicht über altlastenverdächtige Grundstücke	33
	Übersicht über die Mitglieder des Gemeinderates	34
7.	Rechenschaftsbericht nach § 49 GemHVO	35
	Anlagen zum Rechenschaftsbericht:	
	Plan-Ist-Auswertung nach Buchungsstellen	50
8.	Anlagenübersicht / Sonderpostenübersicht	65
9.	Forderungsübersicht	66
10.	Verbindlichkeitenübersicht	67
11.	Übersicht über die über das Ende des Haushaltsjahres hinaus geltenden Haushaltsermächtigungen	68
12.	Entwicklung Jahresergebnisse	69
13.	Entwicklung Finanzmittelüberschüsse/-fehlbeträge	70
14.	Entwicklung Eigenkapital	71

Vorwort

Die Gemeinden haben nach §108 Gemeindeordnung (GemO) für den Schluss eines jeden Haushaltsjahres einen Jahresabschluss aufzustellen, in dem das Ergebnis der Haushaltswirtschaft des Haushaltsjahres nachzuweisen ist.

Er hat das Vermögen, das Eigenkapital, die Sonderposten, die Rückstellungen, die Verbindlichkeiten, die Rechnungsabgrenzungsposten, die Erträge und Aufwendungen sowie die Einzahlungen und Auszahlungen vollständig zu enthalten, soweit durch Gesetz oder aufgrund eines Gesetzes nichts anderes bestimmt ist.

Der Jahresabschluss hat unter Beachtung der Grundsätze ordnungsmäßiger Buchführung für Gemeinden ein den tatsächlichen Verhältnissen entsprechendes Bild der Vermögens-, Finanz- und Ertragslage der Gemeinde zu vermitteln.

Die Vermögenslage einer Gemeinde wird durch die stichtagsbezogene Schlussbilanz in komprimierter Form dargestellt. Das Vermögen auf der Aktivseite der Bilanz (Kapitalverwendung) wird den Schulden, Rückstellungen und Sonderposten auf der Passivseite (Kapitalherkunft) gegenübergestellt. Die Saldoposition – das Eigenkapital (Reinvermögen) – gibt Auskunft über die Finanzlage der Kommune.

Die Finanz- und Ertragslage wird aus der zeitraumbezogenen Finanz- und Ergebnisrechnung sowie den Teilrechnungen ersichtlich. Die Finanzrechnung zeigt Herkunft und Verwendung der eingesetzten Finanzmittel auf und informiert über die Liquidität der Gemeinde. Die Ergebnisrechnung, ähnlich einer Gewinn- und Verlustrechnung im kaufmännischen Rechnungswesen, stellt Ressourcenaufkommen und Ressourcenverzehr gegenüber. Der Saldo der Ergebnisrechnung (Erträge ./ Aufwendungen) zeigt die Ertragslage und verändert das Eigenkapital der Kommune.

Die Bestandteile und Anlagen des Jahresabschlusses sind dem folgenden Aufstellungsvermerk zu entnehmen.

Der Jahresabschluss ist innerhalb von sechs Monaten nach Ablauf des Haushaltsjahres aufzustellen. Nach dessen Prüfung durch den örtlichen Rechnungsprüfungsausschuss bzw. den Gemeinderat legt der Ortsbürgermeister den Jahresabschluss nach §110 GemO dem Gemeinderat zur Feststellung vor. Dieser beschließt nach §114 Abs. 1 Satz 1 GemO spätestens zum 31.12. des auf das Haushaltsjahr folgenden Jahres über die Feststellung des geprüften Jahresabschlusses. In einem gesonderten Beschluss nach §114 Abs. 1 Satz 2 GemO entscheidet der Rat auch über die Entlastung des Bürgermeisters und der Beigeordneten, soweit diese einen eigenen Geschäftsbereich leiten oder den Bürgermeister vertreten haben.

Aufstellungsvermerk

Der Jahresabschluss besteht aus (§ 108 Abs. 2 Gemeindeordnung)

1. der Ergebnisrechnung,
2. der Finanzrechnung,
3. den Teilrechnungen,
4. der Bilanz,
5. dem Anhang.

Dem Jahresabschluss sind als Anlagen beizufügen (§ 108 Abs. 3 Gemeindeordnung)

1. der Rechenschaftsbericht,
2. der Anlagenübersicht,
3. der Forderungsübersicht,
4. der Verbindlichkeitenübersicht,
5. eine Übersicht über die über das Ende des Haushaltsjahres hinaus geltenden Haushaltsermächtigungen.

Der Jahresabschluss der Ortsgemeinde Bennhausen zum 31.12.2020 wurde gemäß § 108 Gemeindeordnung (GemO) in Verbindung mit §§ 43 ff. Gemeindehaushaltsverordnung (GemHVO) aufgestellt.

Kirchheimbolanden, 18. Juli 2022

Ortsgemeinde Bennhausen

gez. Horsch

(Horsch)
Ortsbürgermeister

Verbandsgemeindeverwaltung
Kirchheimbolanden

Im Auftrag:

gez. Billenstein

(Billenstein P.)
Abteilungsleiter

F.d.R.d.A.

Im Auftrag:

gez. Riemer

(Riemer)
Finanzabteilung

Ergebnis- und Finanzrechnung

Gesamthaushalt

Haushaltsjahr 2020

Doppischer Produktplan 2020 Rechnung

Gesamthaushalt					
<u>Gesamtergebnisplan neu</u>					
	Ergebnis Vorjahr (Spalte 1)	Gesamt-Ansatz HHJ (Spalte 2)	Rechn.ergebnis HHJ (Spalte 3)	Vergl. Ansatz/RE HHJ (Sp3-2)	Ergebn.verän. ggü HhVj (Sp3-1)
E 1 Steuern und ähnliche Abgaben	129.786,75	130.250	124.722,84	-5.527,16	-5.063,91
E 2 Zuwendungen, allgemeine Umlagen und sonstige Transfererträge	61.664,36	72.340	62.454,95	-9.885,05	790,59
E 3 Erträge der sozialen Sicherung	0,00	0	0,00	0,00	0,00
E 4 Öffentlich-rechtliche Leistungsentgelte	19.955,63	19.400	18.462,34	-937,66	-1.493,29
E 5 Privatrechtliche Leistungsentgelte	1.006,64	990	1.515,82	525,82	509,18
E 6 Kostenerstattungen und Kostenumlagen	974,70	500	974,05	474,05	-0,65
E 7 Sonstige laufende Erträge	12.971,24	6.200	6.329,43	129,43	-6.641,81
E 8 Summe der laufenden Erträge aus Verwaltungstätigkeit	226.359,32	229.680	214.459,43	-15.220,57	-11.899,89
E 9 Personal- und Versorgungsaufwendungen	17.592,71	23.330	19.935,74	-3.394,26	2.343,03
E 10 Aufwendungen für Sach- und Dienstleistungen	35.602,83	34.020	24.340,22	-9.679,78	-11.262,61
E 11 Abschreibungen	52.835,58	52.730	53.288,13	558,13	452,55
E 12 Zuwendungen, Umlagen und sonstige Transferaufwendungen	106.195,60	106.630	106.624,13	-5,87	428,53
E 13 Aufwendungen der sozialen Sicherung	0,00	0	0,00	0,00	0,00
E 14 Sonstige laufende Aufwendungen	3.638,37	30.840	3.862,81	-26.977,19	224,44
E 15 Summe der laufenden Aufwendungen aus Verwaltungstätigkeit	215.865,09	247.550	208.051,03	-39.498,97	-7.814,06
E 16 Laufendes Ergebnis aus Verwaltungstätigkeit	10.494,23	-17.870	6.408,40	24.278,40	-4.085,83
E 17 Zinserträge und sonstige Finanzerträge	0,00	0	140,00	140,00	140,00
E 18 Zinsaufwendungen und sonstige Finanzaufwendungen	198,70	400	411,47	11,47	212,77
E 19 Saldo der Zins- und sonstigen Finanzerträge und -aufwendungen	-198,70	-400	-271,47	128,53	-72,77
E 20 Ordentliches Ergebnis	10.295,53	-18.270	6.136,93	24.406,93	-4.158,60
Außerordentliche Erträge	0,00	0	26.803,06	26.803,06	26.803,06
Außerordentliche Aufwendungen	0,00	0	1.085,21	1.085,21	1.085,21
E 21 Außerordentliches Ergebnis	0,00	0	25.717,85	25.717,85	25.717,85
E 22 Saldo aus internen Leistungsbeziehungen	0,00	0	0,00	0,00	0,00
E 23 Jahresergebnis (Jahresüberschuss / Jahresfehlbetrag)	10.295,53	-18.270	31.854,78	50.124,78	21.559,25
nachrichtlich:					
Gesamterträge	226.359,32	229.680	241.402,49	11.722,49	15.043,17
Gesamtaufwendungen	216.063,79	247.950	209.547,71	-38.402,29	-6.516,08
Differenz	10.295,53	-18.270	31.854,78	50.124,78	21.559,25

Doppischer Produktplan 2020 Rechnung

Gesamthaushalt					
<u>Gesamtfinanzplan OG neu</u>					
	Ergebnis Vorjahr (Spalte 1)	Gesamt-Ansatz HHJ (Spalte 2)	Rechn.ergebnis HHJ (Spalte 3)	Vergl. Ansatz/RE HHJ (Sp3-2)	Ergebn.verän. ggü HhVj (Sp3-1)
F 1 Steuern und ähnliche Abgaben	127.431,50	130.250	126.565,93	-3.684,07	-865,57
F 2 Zuwendungen, allgemeine Umlagen und sonstige Transfereinzahlungen	35.517,00	46.370	35.477,00	-10.893,00	-40,00
F 3 Einzahlungen der sozialen Sicherung	0,00	0	0,00	0,00	0,00
F 4 Öffentlich-rechtliche Leistungsentgelte	3.722,23	3.150	2.049,14	-1.100,86	-1.673,09
F 5 Privatrechtliche Leistungsentgelte	1.096,70	880	892,00	12,00	-204,70
F 6 Kostenerstattungen und Kostenumlagen	1.052,20	500	1.075,60	575,60	23,40
F 7 Sonstige laufende Einzahlungen	6.908,14	6.100	6.037,12	-62,88	-871,02
F 8 Summe der laufenden Einzahlungen aus Verwaltungstätigkeit	175.727,77	187.250	172.096,79	-15.153,21	-3.630,98
F 9 Personal- und Versorgungsauszahlungen	17.482,17	23.330	18.752,74	-4.577,26	1.270,57
F 10 Auszahlungen für Sach- und Dienstleistungen	32.547,57	34.020	28.543,59	-5.476,41	-4.003,98
F 11 nicht besetzt	0,00	0	0,00	0,00	0,00
F 12 Zuwendungen, Umlagen und sonstige Transferauszahlungen	106.070,65	106.630	106.733,77	103,77	663,12
F 13 Auszahlungen der sozialen Sicherung	0,00	0	0,00	0,00	0,00
F 14 Sonstige laufende Auszahlungen	3.513,49	30.840	3.920,01	-26.919,99	406,52
F 15 Summe der laufenden Auszahlungen aus Verwaltungstätigkeit	159.613,88	194.820	157.950,11	-36.869,89	-1.663,77
F 16 Saldo der laufenden Ein- und Auszahlungen aus Verwaltungstätigkeit	16.113,89	-7.570	14.146,68	21.716,68	-1.967,21
F 17 Zins- und sonstige Finanzeinzahlungen	0,00	0	140,00	140,00	140,00
F 18 Zins- und sonstige Finanzauszahlungen	198,70	400	411,47	11,47	212,77
F 19 Saldo der Zins- und sonstigen Finanzein- und -auszahlungen	-198,70	-400	-271,47	128,53	-72,77
F 20 Saldo der ordentlichen Ein- und Auszahlungen	15.915,19	-7.970	13.875,21	21.845,21	-2.039,98
Außerordentliche Einzahlungen	0,00	0	0,00	0,00	0,00
Außerordentliche Auszahlungen	0,00	0	0,00	0,00	0,00
F 21 Saldo der außerordentlichen Ein- und Auszahlungen	0,00	0	0,00	0,00	0,00
F 22 Saldo der Ein- und Auszahlungen aus internen Leistungsbeziehungen	0,00	0	0,00	0,00	0,00
F 23 Saldo der ordentlichen und außerordentlichen Ein- und Auszahlungen	15.915,19	-7.970	13.875,21	21.845,21	-2.039,98
F 24 Einzahlungen aus Investitionszuwendungen	5.020,21	5.000	0,00	-5.000,00	-5.020,21
F 25 Einzahlungen aus Beiträgen und ähnlichen Entgelten	7.164,79	11.000	23.732,44	12.732,44	16.567,65
F 26 Sonstige Investitionseinzahlungen	0,00	0	0,00	0,00	0,00
F 27 Summe der Einzahlungen aus Investitionstätigkeit	12.185,00	16.000	23.732,44	7.732,44	11.547,44
F 28 Auszahlungen für immaterielle Vermögensgegenstände	0,00	0	0,00	0,00	0,00
F 29 Auszahlungen für Sachanlagen	14.916,40	10.000	11.700,04	1.700,04	-3.216,36
F 30 Auszahlungen für Finanzanlagen	0,00	0	0,00	0,00	0,00
F 31 Sonstige Investitionsauszahlungen	0,00	0	651,86	651,86	651,86
F 32 Summe der Auszahlungen aus Investitionstätigkeit	14.916,40	10.000	12.351,90	2.351,90	-2.564,50
F 33 Saldo der Ein- und Auszahlungen aus Investitionstätigkeit	-2.731,40	6.000	11.380,54	5.380,54	14.111,94

Doppischer Produktplan 2020 Rechnung

Gesamthaushalt

Gesamtfinanzplan OG neu

	Ergebnis Vorjahr (Spalte 1)	Gesamt-Ansatz HHJ (Spalte 2)	Rechn.ergebnis HHJ (Spalte 3)	Vergl. Ansatz/RE HHJ (Sp3-2)	Ergebn.verän. ggü HhVj (Sp3-1)
F 34 Finanzmittelüberschuss / Finanzmittelfehlbetrag	13.183,79	-1.970	25.255,75	27.225,75	12.071,96
F 35 Aufnahme von Investitionskrediten	0,00	5.000	0,00	-5.000,00	0,00
Ordentliche Tilgung (nachrichtlich)	0,00	0	0,00	0,00	0,00
Außerordentliche Tilgung (nachrichtlich)	0,00	11.000	0,00	-11.000,00	0,00
F 36 Tilgung von Investitionskrediten	0,00	11.000	0,00	-11.000,00	0,00
F 37 Saldo der Ein- und Auszahlungen aus Investitionskrediten	0,00	-6.000	0,00	6.000,00	0,00
F 38 Veränderung der liquiden Mittel (ohne durchlaufende Gelder) *1	0,00	0	0,00	0,00	0,00
F 39 Saldo der Ein- und Auszahlungen aus Krediten zur Liquiditätssicherung *2	-13.223,79	7.970	-25.215,75	-33.185,75	-11.991,96
F 40 Saldo der Ein- und Auszahlungen aus Finanzierungstätigkeit	-13.223,79	1.970	-25.215,75	-27.185,75	-11.991,96
Einzahlungen aus durchlaufenden Geldern	40,00	0	-40,00	-40,00	-80,00
Auszahlungen aus durchlaufenden Geldern	0,00	0	0,00	0,00	0,00
F 41 Saldo der durchlaufenden Gelder	40,00	0	-40,00	-40,00	-80,00
F 42 Verwendung Finanzmittelüberschuss / Deckung Finanzmittelfehlbetrag	-13.183,79	1.970	-25.255,75	-27.225,75	-12.071,96
F 43 Veränderung der Liquiden Mittel (einschl. durchlaufende Gelder)	0,00	0	0,00	0,00	0,00
F 44 Nachrichtlich: Ausgleich Finanzhaushalt *3 (= F23 ./ . ordentl. Tilgung)	15.915,19	-7.970	13.875,21	21.845,21	-2.039,98
ordentliche Einzahlungen	175.727,77	187.250	172.236,79	-15.013,21	-3.490,98
ordentliche Auszahlungen	159.812,58	195.220	158.361,58	-36.858,42	-1.451,00
Saldo ordentliche Ein-/Auszahlungen	15.915,19	-7.970	13.875,21	21.845,21	-2.039,98
Gesamteinzahlungen (ohne Kassenkredite)	187.952,77	208.250	195.929,23	-12.320,77	7.976,46
Gesamtauszahlungen	174.728,98	216.220	170.713,48	-45.506,52	-4.015,50
Saldo Gesamteinzahlungen / Gesamtauszahlungen	13.223,79	-7.970	25.215,75	33.185,75	11.991,96

*1 Bei Ortsgemeinden: Veränderung der Forderungen ggü der VG

*2 Bei Ortsgemeinden: Veränderung der Verbindlichkeiten ggü der VG

*3 Ohne außerplanmäßige Tilgungen und Umschuldungen

Teilergebnis- und Teilfinanzrechnung

Haushaltsjahr 2020

- Teilhaushalt 1: Zentrale Verwaltung
- Teilhaushalt 2: Schule und Kultur
- Teilhaushalt 3: Soziales und Jugend
- Teilhaushalt 4: Gesundheit und Sport
- Teilhaushalt 5: Gestaltung Umwelt
- Teilhaushalt 6: Zentrale Finanzleistungen

Doppischer Produktplan 2020 Rechnung

Hauptproduktbereich		1	Zentrale Verwaltung		verantwortlich: Ortsbürgermeister extern		Rechtsbindung: Pflichtaufgabe		
<u>Teilergebnisplan neu</u>			Ergebnis Vorjahr (Spalte 1)	Übertragung aus Vorjahr	Gesamt-Ansatz HHJ (Spalte 2)	Rechn.ergebnis HHJ (Spalte 3)	Vergl.Ansatz/RE HHJ (Sp3-Sp2)	Übertragung ins Folgejahr	Ergebn.verän.gg ü HhVj (Sp3-1)
E 5	Privatrechtliche Leistungsentgelte		173,11	0,00	170	682,29	512,29	0,00	509,18
E 7	Sonstige laufende Erträge		5.942,00	0,00	100	260,54	160,54	0,00	-5.681,46
E 8	Summe der laufenden Erträge aus Verwaltungstätigkeit		6.115,11	0,00	270	942,83	672,83	0,00	-5.172,28
E 9	Personal- und Versorgungsaufwendungen		11.460,48	0,00	15.990	13.407,86	-2.582,14	0,00	1.947,38
E 10	Aufwendungen für Sach- und Dienstleistungen		3.634,73	0,00	4.600	2.306,73	-2.293,27	0,00	-1.328,00
E 11	Abschreibungen		276,01	0,00	280	785,19	505,19	0,00	509,18
E 12	Zuwendungen, Umlagen und sonstige Transferaufwendungen		7,06	0,00	20	7,79	-12,21	0,00	0,73
E 14	Sonstige laufende Aufwendungen		1.100,09	0,00	1.370	934,06	-435,94	0,00	-166,03
E 15	Summe der laufenden Aufwendungen aus Verwaltungstätigkeit		16.478,37	0,00	22.260	17.441,63	-4.818,37	0,00	963,26
E 16	Laufendes Ergebnis aus Verwaltungstätigkeit		-10.363,26	0,00	-21.990	-16.498,80	5.491,20	0,00	-6.135,54
E 17	Zinserträge und sonstige Finanzerträge		0,00	0,00	0	0,00	0,00	0,00	0,00
E 18	Zinsaufwendungen und sonstige Finanzaufwendungen		0,00	0,00	0	0,00	0,00	0,00	0,00
E 19	Saldo der Zins- und sonstigen Finanzerträge und -aufwendungen		0,00	0,00	0	0,00	0,00	0,00	0,00
E 20	Ordentliches Ergebnis		-10.363,26	0,00	-21.990	-16.498,80	5.491,20	0,00	-6.135,54
E 21	Außerordentliches Ergebnis		0,00	0,00	0	3.634,35	3.634,35	0,00	3.634,35
E 22	Saldo aus internen Leistungsbeziehungen		0,00	0,00	0	0,00	0,00	0,00	0,00
E 23	Jahresergebnis (Jahresüberschuss / Jahresfehlbetrag) des Teilhaushalts		-10.363,26	0,00	-21.990	-12.864,45	9.125,55	0,00	-2.501,19
<u>Teilfinanzhaushalt neu</u>			Ergebnis Vorjahr (Spalte 1)	Übertragung aus Vorjahr	Gesamt-Ansatz HHJ (Spalte 2)	Rechn.ergebnis HHJ (Spalte 3)	Vergl.Ansatz/RE HHJ (Sp3-Sp2)	Übertragung ins Folgejahr	Ergebn.verän.gg ü HhVj (Sp3-1)
F 5	Privatrechtliche Leistungsentgelte		77,00	0,00	70	77,00	7,00	0,00	0,00
F 8	Summe der laufenden Einzahlungen aus Verwaltungstätigkeit		77,00	0,00	70	77,00	7,00	0,00	0,00
F 9	Personal- und Versorgungsauszahlungen		11.349,94	0,00	15.990	12.224,86	-3.765,14	0,00	874,92
F 10	Auszahlungen für Sach- und Dienstleistungen		4.561,62	0,00	4.600	2.241,17	-2.358,83	0,00	-2.320,45
F 12	Zuwendungen, Umlagen und sonstige Transferauszahlungen		7,06	0,00	20	7,79	-12,21	0,00	0,73
F 14	Sonstige laufende Auszahlungen		1.100,09	0,00	1.370	934,06	-435,94	0,00	-166,03
F 15	Summe der laufenden Auszahlungen aus Verwaltungstätigkeit		17.018,71	0,00	21.980	15.407,88	-6.572,12	0,00	-1.610,83
F 16	Saldo der laufenden Ein- und Auszahlungen aus Verwaltungstätigkeit		-16.941,71	0,00	-21.910	-15.330,88	6.579,12	0,00	1.610,83
F 17	Zins- und sonstige Finanzeinzahlungen		0,00	0,00	0	0,00	0,00	0,00	0,00
F 18	Zins- und sonstige Finanzauszahlungen		0,00	0,00	0	0,00	0,00	0,00	0,00
F 19	Saldo der Zins- und sonstigen Finanzein- und -auszahlungen		0,00	0,00	0	0,00	0,00	0,00	0,00
F 20	Saldo der ordentlichen Ein- und Auszahlungen		-16.941,71	0,00	-21.910	-15.330,88	6.579,12	0,00	1.610,83
F 21	Saldo der außerordentlichen Ein- und Auszahlungen		0,00	0,00	0	0,00	0,00	0,00	0,00
F 22	Saldo der Ein- und Auszahlungen aus internen Leistungsbeziehungen		0,00	0,00	0	0,00	0,00	0,00	0,00
F 23	Saldo der ordentlichen und außerordentlichen Ein- und Auszahlungen		-16.941,71	0,00	-21.910	-15.330,88	6.579,12	0,00	1.610,83
F 27	Summe der Einzahlungen aus Investitionstätigkeit		0,00	0,00	0	0,00	0,00	0,00	0,00
F 29	Auszahlungen für Sachanlagen		0,00	0,00	0	4.919,39	4.919,39	0,00	4.919,39
F 31	Sonstige Investitionsauszahlungen		0,00	0,00	0	651,86	651,86	0,00	651,86

Doppischer Produktplan 2020 Rechnung

Hauptproduktbereich	1	Zentrale Verwaltung			verantwortlich:	Ortsbürgermeister extern			
					Rechtsbindung:	Pflichtaufgabe			
<u>Teilfinanzhaushalt neu</u>			Ergebnis Vorjahr (Spalte 1)	Übertragung aus Vorjahr	Gesamt-Ansatz HHJ (Spalte 2)	Rechn.ergebnis HHJ (Spalte 3)	Vergl.Ansatz/RE HHJ (Sp3-Sp2)	Übertragung ins Folgejahr	Ergebn.verän.gg ü HhVj (Sp3-1)
F 32	Summe der Auszahlungen aus Investitionstätigkeit		0,00	0,00	0	5.571,25	5.571,25	0,00	5.571,25
F 33	Saldo der Ein- und Auszahlungen aus Investitionstätigkeit		0,00	0,00	0	-5.571,25	-5.571,25	0,00	-5.571,25
F 34	Finanzmittelüberschuss / Finanzmittelfehlbetrag des Teilhaushalts		-16.941,71	0,00	-21.910	-20.902,13	1.007,87	0,00	-3.960,42

Doppischer Produktplan 2020 Rechnung

Hauptproduktbereich		2	Schule und Kultur		verantwortlich: Ortsbürgermeister extern		Rechtsbindung: Pflichtaufgabe		
<u>Teilergebnisplan neu</u>			Ergebnis Vorjahr (Spalte 1)	Übertragung aus Vorjahr	Gesamt-Ansatz HHJ (Spalte 2)	Rechn.ergebnis HHJ (Spalte 3)	Vergl. Ansatz/RE HHJ (Sp3-Sp2)	Übertragung ins Folgejahr	Ergebn.verän.gg ü HhVj (Sp3-1)
E 2	Zuwendungen, allgemeine Umlagen und sonstige Transfererträge		72,50	0,00	70	72,50	2,50	0,00	0,00
E 8	Summe der laufenden Erträge aus Verwaltungstätigkeit		72,50	0,00	70	72,50	2,50	0,00	0,00
E 10	Aufwendungen für Sach- und Dienstleistungen		416,00	0,00	950	70,00	-880,00	0,00	-346,00
E 11	Abschreibungen		84,50	0,00	90	84,50	-5,50	0,00	0,00
E 14	Sonstige laufende Aufwendungen		600,01	0,00	630	268,00	-362,00	0,00	-332,01
E 15	Summe der laufenden Aufwendungen aus Verwaltungstätigkeit		1.100,51	0,00	1.670	422,50	-1.247,50	0,00	-678,01
E 16	Laufendes Ergebnis aus Verwaltungstätigkeit		-1.028,01	0,00	-1.600	-350,00	1.250,00	0,00	678,01
E 17	Zinserträge und sonstige Finanzerträge		0,00	0,00	0	0,00	0,00	0,00	0,00
E 18	Zinsaufwendungen und sonstige Finanzaufwendungen		0,00	0,00	0	0,00	0,00	0,00	0,00
E 19	Saldo der Zins- und sonstigen Finanzerträge und -aufwendungen		0,00	0,00	0	0,00	0,00	0,00	0,00
E 20	Ordentliches Ergebnis		-1.028,01	0,00	-1.600	-350,00	1.250,00	0,00	678,01
E 21	Außerordentliches Ergebnis		0,00	0,00	0	0,00	0,00	0,00	0,00
E 22	Saldo aus internen Leistungsbeziehungen		0,00	0,00	0	0,00	0,00	0,00	0,00
E 23	Jahresergebnis (Jahresüberschuss / Jahresfehlbetrag) des Teilhaushalts		-1.028,01	0,00	-1.600	-350,00	1.250,00	0,00	678,01
<u>Teilfinanzhaushalt neu</u>			Ergebnis Vorjahr (Spalte 1)	Übertragung aus Vorjahr	Gesamt-Ansatz HHJ (Spalte 2)	Rechn.ergebnis HHJ (Spalte 3)	Vergl. Ansatz/RE HHJ (Sp3-Sp2)	Übertragung ins Folgejahr	Ergebn.verän.gg ü HhVj (Sp3-1)
F 8	Summe der laufenden Einzahlungen aus Verwaltungstätigkeit		0,00	0,00	0	0,00	0,00	0,00	0,00
F 10	Auszahlungen für Sach- und Dienstleistungen		416,00	0,00	950	70,00	-880,00	0,00	-346,00
F 14	Sonstige laufende Auszahlungen		600,01	0,00	630	268,00	-362,00	0,00	-332,01
F 15	Summe der laufenden Auszahlungen aus Verwaltungstätigkeit		1.016,01	0,00	1.580	338,00	-1.242,00	0,00	-678,01
F 16	Saldo der laufenden Ein- und Auszahlungen aus Verwaltungstätigkeit		-1.016,01	0,00	-1.580	-338,00	1.242,00	0,00	678,01
F 17	Zins- und sonstige Finanzeinzahlungen		0,00	0,00	0	0,00	0,00	0,00	0,00
F 18	Zins- und sonstige Finanzauszahlungen		0,00	0,00	0	0,00	0,00	0,00	0,00
F 19	Saldo der Zins- und sonstigen Finanzein- und -auszahlungen		0,00	0,00	0	0,00	0,00	0,00	0,00
F 20	Saldo der ordentlichen Ein- und Auszahlungen		-1.016,01	0,00	-1.580	-338,00	1.242,00	0,00	678,01
F 21	Saldo der außerordentlichen Ein- und Auszahlungen		0,00	0,00	0	0,00	0,00	0,00	0,00
F 22	Saldo der Ein- und Auszahlungen aus internen Leistungsbeziehungen		0,00	0,00	0	0,00	0,00	0,00	0,00
F 23	Saldo der ordentlichen und außerordentlichen Ein- und Auszahlungen		-1.016,01	0,00	-1.580	-338,00	1.242,00	0,00	678,01
F 24	Einzahlungen aus Investitionszuwendungen		0,00	0,00	5.000	0,00	-5.000,00	0,00	0,00
F 27	Summe der Einzahlungen aus Investitionstätigkeit		0,00	0,00	5.000	0,00	-5.000,00	0,00	0,00
F 29	Auszahlungen für Sachanlagen		0,00	0,00	10.000	0,00	-10.000,00	10.000,00	0,00
F 32	Summe der Auszahlungen aus Investitionstätigkeit		0,00	0,00	10.000	0,00	-10.000,00	10.000,00	0,00
F 33	Saldo der Ein- und Auszahlungen aus Investitionstätigkeit		0,00	0,00	-5.000	0,00	5.000,00	-10.000,00	0,00
F 34	Finanzmittelüberschuss / Finanzmittelfehlbetrag des Teilhaushalts		-1.016,01	0,00	-6.580	-338,00	6.242,00	-10.000,00	678,01

Doppischer Produktplan 2020 Rechnung

Hauptproduktbereich		3	Soziales und Jugend		verantwortlich: Ortsbürgermeister extern		Rechtsbindung: Pflichtaufgabe		
<u>Teilergebnisplan neu</u>			Ergebnis Vorjahr (Spalte 1)	Übertragung aus Vorjahr	Gesamt-Ansatz HHJ (Spalte 2)	Rechn.ergebnis HHJ (Spalte 3)	Vergl. Ansatz/RE HHJ (Sp3-Sp2)	Übertragung ins Folgejahr	Ergebn.verän.gg ü HhVj (Sp3-1)
E 2	Zuwendungen, allgemeine Umlagen und sonstige Transfererträge		93,02	0,00	90	93,03	3,03	0,00	0,01
E 8	Summe der laufenden Erträge aus Verwaltungstätigkeit		93,02	0,00	90	93,03	3,03	0,00	0,01
E 10	Aufwendungen für Sach- und Dienstleistungen		3.924,49	0,00	3.750	5.424,07	1.674,07	0,00	1.499,58
E 11	Abschreibungen		168,48	0,00	170	168,48	-1,52	0,00	0,00
E 14	Sonstige laufende Aufwendungen		36,16	0,00	50	37,88	-12,12	0,00	1,72
E 15	Summe der laufenden Aufwendungen aus Verwaltungstätigkeit		4.129,13	0,00	3.970	5.630,43	1.660,43	0,00	1.501,30
E 16	Laufendes Ergebnis aus Verwaltungstätigkeit		-4.036,11	0,00	-3.880	-5.537,40	-1.657,40	0,00	-1.501,29
E 17	Zinserträge und sonstige Finanzerträge		0,00	0,00	0	0,00	0,00	0,00	0,00
E 18	Zinsaufwendungen und sonstige Finanzaufwendungen		0,00	0,00	0	0,00	0,00	0,00	0,00
E 19	Saldo der Zins- und sonstigen Finanzerträge und -aufwendungen		0,00	0,00	0	0,00	0,00	0,00	0,00
E 20	Ordentliches Ergebnis		-4.036,11	0,00	-3.880	-5.537,40	-1.657,40	0,00	-1.501,29
E 21	Außerordentliches Ergebnis		0,00	0,00	0	0,00	0,00	0,00	0,00
E 22	Saldo aus internen Leistungsbeziehungen		0,00	0,00	0	0,00	0,00	0,00	0,00
E 23	Jahresergebnis (Jahresüberschuss / Jahresfehlbetrag) des Teilhaushalts		-4.036,11	0,00	-3.880	-5.537,40	-1.657,40	0,00	-1.501,29
<u>Teilfinanzhaushalt neu</u>			Ergebnis Vorjahr (Spalte 1)	Übertragung aus Vorjahr	Gesamt-Ansatz HHJ (Spalte 2)	Rechn.ergebnis HHJ (Spalte 3)	Vergl. Ansatz/RE HHJ (Sp3-Sp2)	Übertragung ins Folgejahr	Ergebn.verän.gg ü HhVj (Sp3-1)
F 6	Kostenerstattungen und Kostenumlagen		77,50	0,00	0	101,55	101,55	0,00	24,05
F 8	Summe der laufenden Einzahlungen aus Verwaltungstätigkeit		77,50	0,00	0	101,55	101,55	0,00	24,05
F 10	Auszahlungen für Sach- und Dienstleistungen		3.585,82	0,00	3.750	5.769,66	2.019,66	0,00	2.183,84
F 14	Sonstige laufende Auszahlungen		36,16	0,00	50	37,88	-12,12	0,00	1,72
F 15	Summe der laufenden Auszahlungen aus Verwaltungstätigkeit		3.621,98	0,00	3.800	5.807,54	2.007,54	0,00	2.185,56
F 16	Saldo der laufenden Ein- und Auszahlungen aus Verwaltungstätigkeit		-3.544,48	0,00	-3.800	-5.705,99	-1.905,99	0,00	-2.161,51
F 17	Zins- und sonstige Finanzeinzahlungen		0,00	0,00	0	0,00	0,00	0,00	0,00
F 18	Zins- und sonstige Finanzauszahlungen		0,00	0,00	0	0,00	0,00	0,00	0,00
F 19	Saldo der Zins- und sonstigen Finanzein- und -auszahlungen		0,00	0,00	0	0,00	0,00	0,00	0,00
F 20	Saldo der ordentlichen Ein- und Auszahlungen		-3.544,48	0,00	-3.800	-5.705,99	-1.905,99	0,00	-2.161,51
F 21	Saldo der außerordentlichen Ein- und Auszahlungen		0,00	0,00	0	0,00	0,00	0,00	0,00
F 22	Saldo der Ein- und Auszahlungen aus internen Leistungsbeziehungen		0,00	0,00	0	0,00	0,00	0,00	0,00
F 23	Saldo der ordentlichen und außerordentlichen Ein- und Auszahlungen		-3.544,48	0,00	-3.800	-5.705,99	-1.905,99	0,00	-2.161,51
F 27	Summe der Einzahlungen aus Investitionstätigkeit		0,00	0,00	0	0,00	0,00	0,00	0,00
F 32	Summe der Auszahlungen aus Investitionstätigkeit		0,00	0,00	0	0,00	0,00	0,00	0,00
F 33	Saldo der Ein- und Auszahlungen aus Investitionstätigkeit		0,00	0,00	0	0,00	0,00	0,00	0,00
F 34	Finanzmittelüberschuss / Finanzmittelfehlbetrag des Teilhaushalts		-3.544,48	0,00	-3.800	-5.705,99	-1.905,99	0,00	-2.161,51

Doppischer Produktplan 2020 Rechnung

Hauptproduktbereich		5	Gestaltung Umwelt		verantwortlich: Ortsbürgermeister extern		Rechtsbindung: Pflichtaufgabe		
<u>Teilergebnisplan neu</u>			Ergebnis Vorjahr (Spalte 1)	Übertragung aus Vorjahr	Gesamt-Ansatz HHJ (Spalte 2)	Rechn.ergebnis HHJ (Spalte 3)	Vergl.Ansatz/RE HHJ (Sp3-Sp2)	Übertragung ins Folgejahr	Ergebn.verän.gg ü HhVj (Sp3-1)
E 2	Zuwendungen, allgemeine Umlagen und sonstige Transfererträge		26.131,84	0,00	39.460	25.974,42	-13.485,58	0,00	-157,42
E 4	Öffentlich-rechtliche Leistungsentgelte		19.955,63	0,00	19.400	18.462,34	-937,66	0,00	-1.493,29
E 5	Privatrechtliche Leistungsentgelte		833,53	0,00	820	833,53	13,53	0,00	0,00
E 6	Kostenerstattungen und Kostenumlagen		974,70	0,00	500	974,05	474,05	0,00	-0,65
E 7	Sonstige laufende Erträge		6.998,40	0,00	6.100	6.024,01	-75,99	0,00	-974,39
E 8	Summe der laufenden Erträge aus Verwaltungstätigkeit		54.894,10	0,00	66.280	52.268,35	-14.011,65	0,00	-2.625,75
E 9	Personal- und Versorgungsaufwendungen		6.132,23	0,00	7.340	6.527,88	-812,12	0,00	395,65
E 10	Aufwendungen für Sach- und Dienstleistungen		27.627,61	0,00	24.720	16.539,42	-8.180,58	0,00	-11.088,19
E 11	Abschreibungen		52.306,59	0,00	52.190	52.249,96	59,96	0,00	-56,63
E 14	Sonstige laufende Aufwendungen		1.857,23	0,00	28.790	2.600,07	-26.189,93	0,00	742,84
E 15	Summe der laufenden Aufwendungen aus Verwaltungstätigkeit		87.923,66	0,00	113.040	77.917,33	-35.122,67	0,00	-10.006,33
E 16	Laufendes Ergebnis aus Verwaltungstätigkeit		-33.029,56	0,00	-46.760	-25.648,98	21.111,02	0,00	7.380,58
E 17	Zinserträge und sonstige Finanzerträge		0,00	0,00	0	0,00	0,00	0,00	0,00
E 18	Zinsaufwendungen und sonstige Finanzaufwendungen		0,00	0,00	0	0,00	0,00	0,00	0,00
E 19	Saldo der Zins- und sonstigen Finanzerträge und -aufwendungen		0,00	0,00	0	0,00	0,00	0,00	0,00
E 20	Ordentliches Ergebnis		-33.029,56	0,00	-46.760	-25.648,98	21.111,02	0,00	7.380,58
E 21	Außerordentliches Ergebnis		0,00	0,00	0	22.083,50	22.083,50	0,00	22.083,50
E 22	Saldo aus internen Leistungsbeziehungen		0,00	0,00	0	0,00	0,00	0,00	0,00
E 23	Jahresergebnis (Jahresüberschuss / Jahresfehlbetrag) des Teilhaushalts		-33.029,56	0,00	-46.760	-3.565,48	43.194,52	0,00	29.464,08
<u>Teilfinanzhaushalt neu</u>			Ergebnis Vorjahr (Spalte 1)	Übertragung aus Vorjahr	Gesamt-Ansatz HHJ (Spalte 2)	Rechn.ergebnis HHJ (Spalte 3)	Vergl.Ansatz/RE HHJ (Sp3-Sp2)	Übertragung ins Folgejahr	Ergebn.verän.gg ü HhVj (Sp3-1)
F 2	Zuwendungen, allgemeine Umlagen und sonstige Transfereinzahlungen		150,00	0,00	13.650	150,00	-13.500,00	0,00	0,00
F 4	Öffentlich-rechtliche Leistungsentgelte		3.722,23	0,00	3.150	2.049,14	-1.100,86	0,00	-1.673,09
F 5	Privatrechtliche Leistungsentgelte		1.019,70	0,00	810	815,00	5,00	0,00	-204,70
F 6	Kostenerstattungen und Kostenumlagen		974,70	0,00	500	974,05	474,05	0,00	-0,65
F 7	Sonstige laufende Einzahlungen		6.908,14	0,00	6.100	6.037,12	-62,88	0,00	-871,02
F 8	Summe der laufenden Einzahlungen aus Verwaltungstätigkeit		12.774,77	0,00	24.210	10.025,31	-14.184,69	0,00	-2.749,46
F 9	Personal- und Versorgungsauszahlungen		6.132,23	0,00	7.340	6.527,88	-812,12	0,00	395,65
F 10	Auszahlungen für Sach- und Dienstleistungen		23.984,13	0,00	24.720	20.462,76	-4.257,24	0,00	-3.521,37
F 14	Sonstige laufende Auszahlungen		1.777,23	0,00	28.790	2.680,07	-26.109,93	0,00	902,84
F 15	Summe der laufenden Auszahlungen aus Verwaltungstätigkeit		31.893,59	0,00	60.850	29.670,71	-31.179,29	0,00	-2.222,88
F 16	Saldo der laufenden Ein- und Auszahlungen aus Verwaltungstätigkeit		-19.118,82	0,00	-36.640	-19.645,40	16.994,60	0,00	-526,58
F 17	Zins- und sonstige Finanzeinzahlungen		0,00	0,00	0	0,00	0,00	0,00	0,00
F 18	Zins- und sonstige Finanzauszahlungen		0,00	0,00	0	0,00	0,00	0,00	0,00
F 19	Saldo der Zins- und sonstigen Finanzen- und -auszahlungen		0,00	0,00	0	0,00	0,00	0,00	0,00
F 20	Saldo der ordentlichen Ein- und Auszahlungen		-19.118,82	0,00	-36.640	-19.645,40	16.994,60	0,00	-526,58
F 21	Saldo der außerordentlichen Ein- und Auszahlungen		0,00	0,00	0	0,00	0,00	0,00	0,00

Doppischer Produktplan 2020 Rechnung

Hauptproduktbereich	5	Gestaltung Umwelt	verantwortlich:	Ortsbürgermeister extern
			Rechtsbindung:	Pflichtaufgabe

<u>Teilfinanzhaushalt neu</u>	Ergebnis Vorjahr (Spalte 1)	Übertragung aus Vorjahr	Gesamt-Ansatz HHJ (Spalte 2)	Rechn.ergebnis HHJ (Spalte 3)	Vergl. Ansatz/RE HHJ (Sp3-Sp2)	Übertragung ins Folgejahr	Ergebn.verän.gg ü HhVj (Sp3-1)
F 22 Saldo der Ein- und Auszahlungen aus internen Leistungsbeziehungen	0,00	0,00	0	0,00	0,00	0,00	0,00
F 23 Saldo der ordentlichen und außerordentlichen Ein- und Auszahlungen	-19.118,82	0,00	-36.640	-19.645,40	16.994,60	0,00	-526,58
F 24 Einzahlungen aus Investitionszuwendungen	5.020,21	0,00	0	0,00	0,00	0,00	-5.020,21
F 25 Einzahlungen aus Beiträgen und ähnlichen Entgelten	7.164,79	0,00	11.000	23.732,44	12.732,44	0,00	16.567,65
F 27 Summe der Einzahlungen aus Investitionstätigkeit	12.185,00	0,00	11.000	23.732,44	12.732,44	0,00	11.547,44
F 29 Auszahlungen für Sachanlagen	14.916,40	71.500,42	0	6.780,65	6.780,65	65.353,43	-8.135,75
F 32 Summe der Auszahlungen aus Investitionstätigkeit	14.916,40	71.500,42	0	6.780,65	6.780,65	65.353,43	-8.135,75
F 33 Saldo der Ein- und Auszahlungen aus Investitionstätigkeit	-2.731,40	-71.500,42	11.000	16.951,79	5.951,79	-65.353,43	19.683,19
F 34 Finanzmittelüberschuss / Finanzmittelfehlbetrag des Teilhaushalts	-21.850,22	-71.500,42	-25.640	-2.693,61	22.946,39	-65.353,43	19.156,61

Doppischer Produktplan 2020 Rechnung

Hauptproduktbereich		6	Zentrale Finanzleistungen		verantwortlich: Ortsbürgermeister extern		Rechtsbindung: Pflichtaufgabe		
<u>Teilergebnisplan neu</u>			Ergebnis Vorjahr (Spalte 1)	Übertragung aus Vorjahr	Gesamt-Ansatz HHJ (Spalte 2)	Rechn.ergebnis HHJ (Spalte 3)	Vergl.Ansatz/RE HHJ (Sp3-Sp2)	Übertragung ins Folgejahr	Ergebn.verän.gg ü HhVj (Sp3-1)
E 1	Steuern und ähnliche Abgaben		129.786,75	0,00	130.250	124.722,84	-5.527,16	0,00	-5.063,91
E 2	Zuwendungen, allgemeine Umlagen und sonstige Transfererträge		35.367,00	0,00	32.720	36.315,00	3.595,00	0,00	948,00
E 7	Sonstige laufende Erträge		30,84	0,00	0	44,88	44,88	0,00	14,04
E 8	Summe der laufenden Erträge aus Verwaltungstätigkeit		165.184,59	0,00	162.970	161.082,72	-1.887,28	0,00	-4.101,87
E 12	Zuwendungen, Umlagen und sonstige Transferaufwendungen		106.188,54	0,00	106.610	106.616,34	6,34	0,00	427,80
E 14	Sonstige laufende Aufwendungen		44,88	0,00	0	22,80	22,80	0,00	-22,08
E 15	Summe der laufenden Aufwendungen aus Verwaltungstätigkeit		106.233,42	0,00	106.610	106.639,14	29,14	0,00	405,72
E 16	Laufendes Ergebnis aus Verwaltungstätigkeit		58.951,17	0,00	56.360	54.443,58	-1.916,42	0,00	-4.507,59
E 17	Zinserträge und sonstige Finanzerträge		0,00	0,00	0	140,00	140,00	0,00	140,00
E 18	Zinsaufwendungen und sonstige Finanzaufwendungen		198,70	0,00	400	411,47	11,47	0,00	212,77
E 19	Saldo der Zins- und sonstigen Finanzerträge und -aufwendungen		-198,70	0,00	-400	-271,47	128,53	0,00	-72,77
E 20	Ordentliches Ergebnis		58.752,47	0,00	55.960	54.172,11	-1.787,89	0,00	-4.580,36
E 21	Außerordentliches Ergebnis		0,00	0,00	0	0,00	0,00	0,00	0,00
E 22	Saldo aus internen Leistungsbeziehungen		0,00	0,00	0	0,00	0,00	0,00	0,00
E 23	Jahresergebnis (Jahresüberschuss / Jahresfehlbetrag) des Teilhaushalts		58.752,47	0,00	55.960	54.172,11	-1.787,89	0,00	-4.580,36
<u>Teilfinanzhaushalt neu</u>			Ergebnis Vorjahr (Spalte 1)	Übertragung aus Vorjahr	Gesamt-Ansatz HHJ (Spalte 2)	Rechn.ergebnis HHJ (Spalte 3)	Vergl.Ansatz/RE HHJ (Sp3-Sp2)	Übertragung ins Folgejahr	Ergebn.verän.gg ü HhVj (Sp3-1)
F 1	Steuern und ähnliche Abgaben		127.431,50	0,00	130.250	126.565,93	-3.684,07	0,00	-865,57
F 2	Zuwendungen, allgemeine Umlagen und sonstige Transfereinzahlungen		35.367,00	0,00	32.720	35.327,00	2.607,00	0,00	-40,00
F 8	Summe der laufenden Einzahlungen aus Verwaltungstätigkeit		162.798,50	0,00	162.970	161.892,93	-1.077,07	0,00	-905,57
F 12	Zuwendungen, Umlagen und sonstige Transferauszahlungen		106.063,59	0,00	106.610	106.725,98	115,98	0,00	662,39
F 15	Summe der laufenden Auszahlungen aus Verwaltungstätigkeit		106.063,59	0,00	106.610	106.725,98	115,98	0,00	662,39
F 16	Saldo der laufenden Ein- und Auszahlungen aus Verwaltungstätigkeit		56.734,91	0,00	56.360	55.166,95	-1.193,05	0,00	-1.567,96
F 17	Zins- und sonstige Finanzeinzahlungen		0,00	0,00	0	140,00	140,00	0,00	140,00
F 18	Zins- und sonstige Finanzauszahlungen		198,70	0,00	400	411,47	11,47	0,00	212,77
F 19	Saldo der Zins- und sonstigen Finanzein- und -auszahlungen		-198,70	0,00	-400	-271,47	128,53	0,00	-72,77
F 20	Saldo der ordentlichen Ein- und Auszahlungen		56.536,21	0,00	55.960	54.895,48	-1.064,52	0,00	-1.640,73
F 21	Saldo der außerordentlichen Ein- und Auszahlungen		0,00	0,00	0	0,00	0,00	0,00	0,00
F 22	Saldo der Ein- und Auszahlungen aus internen Leistungsbeziehungen		0,00	0,00	0	0,00	0,00	0,00	0,00
F 23	Saldo der ordentlichen und außerordentlichen Ein- und Auszahlungen		56.536,21	0,00	55.960	54.895,48	-1.064,52	0,00	-1.640,73
F 27	Summe der Einzahlungen aus Investitionstätigkeit		0,00	0,00	0	0,00	0,00	0,00	0,00
F 32	Summe der Auszahlungen aus Investitionstätigkeit		0,00	0,00	0	0,00	0,00	0,00	0,00
F 33	Saldo der Ein- und Auszahlungen aus Investitionstätigkeit		0,00	0,00	0	0,00	0,00	0,00	0,00
F 34	Finanzmittelüberschuss / Finanzmittelfehlbetrag des Teilhaushalts		56.536,21	0,00	55.960	54.895,48	-1.064,52	0,00	-1.640,73

Bilanz

zum 31.12.2020

Bilanz der Ortsgemeinde Bennhausen zum 31.12.2020

Aktiva					Passiva				
	Verweis auf Anhang	31.12.2019	31.12.2020	Veränderung		Verweis auf Anhang	31.12.2019	31.12.2020	Veränderung
1. Anlagevermögen		1.454.235,86	1.409.032,68	-45.203,18	1. Eigenkapital	4.4	493.644,95	525.499,73	31.854,78
1.1 Immaterielle Vermögensgegenstände	4.1.1	17.418,98	16.518,96	-900,02	1.1 Kapitalrücklage	4.4.1	483.349,42	493.644,95	10.295,53
1.1.1 Gewerbl. Schutzrechte u. ähnl. Rechte u. Werte sowie Lizenzen an solchen Rechten u. Werten		0,00	0,00	0,00	1.2 Sonstige Rücklagen		0,00	0,00	0,00
1.1.2 Geleistete Zuwendungen		0,00	0,00	0,00	1.3 Jahresüberschuss / Jahresfehlbetrag	4.4.2	10.295,53	31.854,78	21.559,25
1.1.3 Gezahlte Investitionszuschüsse		17.418,98	16.518,96	-900,02	1.4 Nicht durch Eigenkapital gedeckter Fehlbetrag		0,00	0,00	0,00
1.1.4 Geschäfts- oder Firmenwert		0,00	0,00	0,00	2. Sonderposten	4.5	810.416,36	769.144,26	-41.272,10
1.1.5 Anzahlungen auf immaterielle Vermögensgegenstände		0,00	0,00	0,00	2.1 Sonderposten für Belastungen aus dem kommunalen Finanzausgleich	4.5.1	0,00	0,00	0,00
1.2 Sachanlagen	4.1.2	1.436.816,88	1.392.513,72	-44.303,16	2.2 Sonderposten zum Anlagevermögen	4.5.2	793.073,25	751.147,93	-41.925,32
1.2.1 Wald, Forsten		0,00	0,00	0,00	2.2.1 Sonderposten aus Zuwendungen		417.566,13	391.576,18	-25.989,95
1.2.2 Sonstige unbebaute Grundstücke und grundstücksgleiche Rechte		219.288,87	218.683,58	-605,29	2.2.2 Sonderposten aus Beiträgen und ähnlichen Entgelten		355.378,68	339.443,31	-15.935,37
1.2.3 Bebaute Grundstücke und grundstücksgleiche Rechte		271.142,90	262.531,33	-8.611,57	2.2.3 Sonderposten aus Anzahlungen für Anlagevermögen		20.128,44	20.128,44	0,00
1.2.4 Infrastrukturvermögen		925.887,00	885.726,04	-40.160,96	2.3 Sonderposten für den Gebührenaussgleich	4.5.3	0,00	0,00	0,00
1.2.5 Bauten auf fremden Grund und Boden		0,00	0,00	0,00	2.4 Sonderposten mit Rücklageanteil		0,00	0,00	0,00
1.2.6 Kunstgegenstände, Denkmäler		0,00	0,00	0,00	2.5 Sonderposten aus Grabnutzungsentgelten	4.5.4	7.911,54	9.188,58	1.277,04
1.2.7 Maschinen, technische Anlagen, Fahrzeuge		0,00	0,00	0,00	2.6 Sonderposten aus Anzahlungen für Grabnutzungsentgelte		0,00	0,00	0,00
1.2.8 Betriebs- und Geschäftsausstattung		13.917,44	12.193,25	-1.724,19	2.7 Sonstige Sonderposten	4.5.5	9.431,57	8.807,75	-623,82
1.2.9 Pflanzen und Tiere		0,00	0,00	0,00	3. Rückstellungen	4.6	16.281,54	17.204,00	922,46
1.2.10 Geleistete Anzahlungen, Anlagen im Bau		6.580,67	13.379,52	6.798,85	3.1 Rückstellungen für Pensionen und ähnliche Verpflichtungen		16.146,00	17.204,00	1.058,00
1.3 Finanzanlagen	4.1.3	0,00	0,00	0,00	3.2 Steuerrückstellungen		0,00	0,00	0,00
1.3.1 Anteile an verbundenen Unternehmen		0,00	0,00	0,00	3.3 Rückstellungen für latente Steuern		0,00	0,00	0,00
1.3.2 Ausleihungen an verbundene Unternehmen		0,00	0,00	0,00	3.4 Sonstige Rückstellungen		135,54	0,00	-135,54
1.3.3 Beteiligungen		0,00	0,00	0,00	4. Verbindlichkeiten	4.7	180.513,07	150.990,28	-29.522,79
1.3.4 Ausleihungen an Unternehmen, mit Beteiligungsverhältnis		0,00	0,00	0,00	4.1 Anleihen		0,00	0,00	0,00
1.3.5 Sondervermögen, Zweckverbände, Anstalten des öffentl. Rechts, rechtsfähige kommunale Stiftungen		0,00	0,00	0,00	4.2 Verbindlichkeiten aus Kreditaufnahmen		0,00	0,00	0,00
1.3.6 Ausleihungen an Sondervermögen, Zweckverbände, Anstalten des öffentlichen Rechts, rechtsfähige kommunale Stiftungen		0,00	0,00	0,00	4.2.1 Verbindlichkeiten aus Kreditaufnahmen für Investitionen	4.7.1	0,00	0,00	0,00
1.3.7 Sonstige Wertpapiere des Anlagevermögens		0,00	0,00	0,00	4.2.2 Verbindlichkeiten aus Kreditaufnahmen zur Liquiditätssicherung		0,00	0,00	0,00
1.3.8 Sonstige Ausleihungen		0,00	0,00	0,00	4.3 Verbindlichk. aus Vorgängen, die Kreditaufn. wirtschaftl. gleichkommen		0,00	0,00	0,00
2. Umlaufvermögen		46.167,28	53.277,81	7.110,53	4.4 Erhaltene Anzahlungen auf Bestellungen		0,00	0,00	0,00
2.1 Vorräte	4.2.1	41.362,44	49.916,18	8.553,74	4.5 Verbindlichkeiten aus Lieferungen und Leistungen	4.7.2	1.846,02	1.326,52	-519,50
2.1.1 Roh-, Hilfs- und Betriebsstoffe		0,00	0,00	0,00	4.6 Verbindlichkeiten aus Transferleistungen		0,00	0,00	0,00
2.1.2 Unfertige Erzeugnisse, unfertige Leistungen		0,00	0,00	0,00	4.7 Verbindlichkeiten gegenüber verbundenen Unternehmen		0,00	0,00	0,00
2.1.3 Fertige Erzeugnisse, fertige Leistungen und Waren		41.362,44	49.916,18	8.553,74	4.8 Verbindlichkeiten ggü Unternehmen, mit Beteiligungsverhältnis		0,00	0,00	0,00
2.1.4 Geleistete Anzahlungen auf Vorräte		0,00	0,00	0,00	4.9 VB ggü Sonderverm., Zweckverb., Anstalten d. öff. Rechts, rechtsf. komm. Stiftungen		3.453,51	8,15	-3.445,36
2.2. Forderungen und sonstige Vermögensgegenstände	4.2.2	4.804,84	3.361,63	-1.443,21	4.10 Verbindlichkeiten gegenüber dem sonstigen öffentlichen Bereich	4.7.3	174.912,78	149.655,19	-25.257,59
2.2.1 Öffentl.-rechtl. Forderungen, Forderungen aus Transferleistungen	4.2.3	3.359,51	2.275,54	-1.083,97	4.11 Sonstige Verbindlichkeiten		300,76	0,42	-300,34
2.2.2 Privatrechtliche Forderungen aus Lieferungen und Leistungen		475,64	56,88	-418,76	5. Rechnungsabgrenzungsposten	4.8	75,00	0,00	-75,00
2.2.3 Forderungen gegen verbundene Unternehmen		0,00	0,00	0,00					
2.2.4 Forderungen gegen Unternehmen, mit Beteiligungsverhältnis		0,00	0,00	0,00					
2.2.5 Forderungen gegen Sondervermögen, Zweckverbände, Anstalten des öffentlichen Rechts, rechtsfähige kommunale Stiftungen		0,00	59,52	59,52					
2.2.6 Forderungen gegen den sonstigen öffentlichen Bereich		0,00	0,00	0,00					
2.2.7 Sonstige Vermögensgegenstände		969,69	969,69	0,00					
2.3 Wertpapiere des Umlaufvermögens		0,00	0,00	0,00					
2.3.1 Anteile an verbundenen Unternehmen		0,00	0,00	0,00					
2.3.2 Sonstige Wertpapiere des Umlaufvermögens		0,00	0,00	0,00					
2.4 Kassenbestand, Bundesbankguthaben, Guthaben bei der Europäischen Zentralbank, Guthaben bei Kreditinstituten und Schecks	4.2.4	0,00	0,00	0,00					
3. Ausgleichsposten für latente Steuern		0,00	0,00	0,00					
4. Rechnungsabgrenzungsposten	4.3	527,78	527,78	0,00					
4.1 Disagio		0,00	0,00	0,00					
4.2 Sonstige Rechnungsabgrenzungsposten		527,78	527,78	0,00					
5. Nicht durch Eigenkapital gedeckter Fehlbetrag		0,00	0,00	0,00					
Summe: Aktiva		1.500.930,92	1.462.838,27	-38.092,65	Summe: Passiva		1.500.930,92	1.462.838,27	-38.092,65

Bilanz in Staffelform

Ortsgemeinde Bennhausen

Nr.	Name	Stand 31.12.2020
	Aktiva	
1.	Anlagevermögen	1.409.032,68
1.1	Immaterielle Vermögensgegenstände	16.518,96
1.1.3	Gezahlte Investitionskostenzuschüsse	16.518,96
013100	Gezahlte Investitionskostenzuschüsse als Nutzungsberechtigter	16.518,96
1.2	Sachanlagen	1.392.513,72
1.2.2	Sonstige unbebaute Grundstücke und grundstücksgleiche Rechte	218.683,58
022900	Sonstige Grünflächen	4.357,00
023100	Ackerland	3.037,00
023900	Sonstige landwirtschaftliche Flächen	3.718,00
024100	Ökoflächen, Ausgleichsflächen	207.087,58
024300	Hochwasserschutzflächen	131,00
029900	sonstige unbebaute Grundstücke	353,00
1.2.3	Bebaute Grundstücke und grundstücksgleiche Rechte	262.531,33
032200	Jugendeinrichtungen	5.631,72
039100	Gemeinschafts-, Bürgerhäuser, Stadthallen	199.571,23
039200	Friedhofsgebäude, Leichenhallen	57.328,38
1.2.4	Infrastrukturvermögen	885.726,04
048200	Straßen	574.380,04
048310	Fußwege	25.442,42
048340	Landwirtschaftliche Wege	191.260,65
048410	Parkplätze	5.263,72
048700	Straßenbeleuchtung	36.181,34
049310	Bahnhöfe, Buswartehallen, Sonstige Wartehallen	16.321,76
049600	Spring-, Trink- und Zierbrunnen	34.553,42
049900	Sonstige	2.322,69
1.2.7	Maschinen, technische Anlagen, Fahrzeuge	0,00
1.2.8	Betriebs- und Geschäftsausstattung	12.193,25
082900	Sonst Betriebs- und Geschäftsausstattung	12.193,25
1.2.10	Geleistete Anzahlungen, Anlagen im Bau	13.379,52
096100	Anlagen im Bau	13.379,52

1.3	Finanzanlagen	0,00
1.3.8	Sonstige Ausleihungen	0,00
136200	Geschäftsanteile sonstiger inländischer Bereich	0,00
2.	Umlaufvermögen	53.277,81
2.1	Vorräte	49.916,18
2.1.3	Fertige Erzeugnisse, fertige Leistungen und Waren	49.916,18
143300	Bauplätze (erschlossen)	49.916,18
2.2	Forderungen und sonstige Vermögensgegenstände	3.361,63
2.2.1	Öffentl.-rechtl. Forderungen, Forderungen aus Transferleistungen	2.275,54
151500	Gebührenforderungen gegen den privaten Bereich	0,00
152500	Beitragsforderungen gegen privaten Unternehmen	0,00
152900	Beitragsforderungen gegen übrige Bereiche	10,49
153400	Steuerforderungen gegen den öffentlichen Bereich	694,57
153900	Steuerforderungen gegen übrige Bereiche	0,99
154420	Forderungen aus Transferleistungen gegen das Land	988,00
155430	Sonst. öff.-rechtl. Forderungen gegen Gemeinden und Gemeindeverbände	603,87
155500	Sonst. öff.-rechtl. Forderungen gegen den privaten Bereich	0,00
155998	Negative Ford./VB (2.2.1)	0,42
211100	Pauschalwertberichtigungen auf Forderungen	-22,80
2.2.2	Privatrechtliche Forderungen aus Lieferungen und Leistungen	56,88
165500	Forderungen aus LUL gegen private Unternehmen	0,00
165900	Forderungen aus LUL gegen den sonstigen privaten Bereich	0,00
169998	Negative Ford./VB (2.2.2)	56,88
2.2.5	Forderungen gegen Sondervermögen, Zweckverbände, ...	59,52
163100	Forderungen aus LUL gegen Eigenbetriebe	0,00
173998	Negative Ford./VB (2.2.5)	59,52
2.2.6	Forderungen gegen den sonstigen öffentlichen Bereich	0,00
174998	Negative Ford./VB (2.2.6)	0,00
2.2.7	Sonstige Vermögensgegenstände	969,69
176390	Sonstige Forderungen	969,69
4.	Rechnungsabgrenzungsposten	527,78
4.2	Sonstige Rechnungsabgrenzungsposten	527,78
195100	Aktive Rechnungsabgrenzungsposten	527,78

Summe Aktiva 1.462.838,27

Passiva			
1.		Eigenkapital	525.499,73
1.1		Kapitalrücklage	493.644,95
	201100	Kapitalrücklage	493.644,95
1.3		Jahresüberschuss / Jahresfehlbetrag	31.854,78
	203300	Jahresüberschuss / Jahresfehlbetrag	31.854,78
2.		Sonderposten	769.144,26
2.2		Sonderposten zum Anlagevermögen	751.147,93
2.2.1		Sonderposten aus Zuwendungen	391.576,18
	231400	Sopo aus Zuwendungen vom öffentlichen Bereich	215.000,65
	231500	Sopo aus Zuwendungen vom privaten Bereich	176.575,53
2.2.2		Sonderposten aus Beiträgen und ähnlichen Entgelten	339.443,31
	232500	Sopo aus Beiträgen vom privaten Bereich	339.443,31
2.2.3		Sonderposten aus Anzahlungen für Anlagevermögen	20.128,44
	233100	Anzahlungen auf Sonderposten aus Zuwendungen	1.093,52
	233200	Anzahlungen auf Sonderposten aus Beiträgen und ähnlichen Entgelten	19.034,92
2.3		Sonderposten für den Gebührenaussgleich	0,00
	234300	Sopo Feldwege	0,00
2.5		Sonderposten aus Grabnutzungsentgelten	9.188,58
	236100	Sopo für Grabnutzungsentgelte	9.188,58
2.7		Sonstige Sonderposten	8.807,75
	239900	Sopo Sonstige	8.807,75
3.		Rückstellungen	17.204,00
3.1		Rückstellungen für Pensionen und ähnliche Verpflichtungen	17.204,00
	243100	Beschäftigte	15.146,00
	243200	Versorgungsempfänger	2.058,00
3.4		Sonstige Rückstellungen	0,00
	291100	Urlaubsrückstellungen	0,00
	292100	Überstundenrückstellungen	0,00
	295100	Rückstellungen Leistungsentgelte	0,00

4.	Verbindlichkeiten	150.990,28
4.2	Verbindlichkeiten aus Kreditaufnahmen	0,00
4.2.1	Verbindlichkeiten aus Kreditaufnahmen für Investitionen	0,00
4.5	Verbindlichkeiten aus Lieferungen und Leistungen	1.326,52
355100	Verbindlichkeiten aus Lieferungen und Leistungen gegenüber privaten Unternehm	1.269,64
355998	Negative Ford./VB (4.5)	56,88
359100	Verbindlichkeiten aus Lieferungen und Leistungen gegenüber übrigen Bereichen	0,00
4.9	Verbindlichkeiten gegenüber Sondervermögen	8,15
353100	Verbindlichkeiten gegenüber Eigenvermögen	-51,37
373998	Negative Ford./VB (4.9)	59,52
4.10	Verbindlichkeiten ggü dem sonstigen öffentlichen Bereich	149.655,19
354200	Verbindlichkeiten gegenüber dem Land	0,00
354300	Verbindlichkeiten gegenüber Gemeinden und Gemeindeverbänden	280,00
354400	Verbindlichkeiten gegenüber Zweckverbänden	0,00
364200	Verbindlichkeiten aus Transferleistungen gegenüber dem Land	15,31
374200	Sonstige Verbindlichkeiten gegenüber dem Land	0,00
374310	Verbindlichkeiten OG's an VG	149.359,88
374900	Sonstige Verbindlichkeiten gegenüber dem sonstigen öffentlichen Bereich	0,00
374998	Negative Ford./VB (4.10)	0,00
4.11	Sonstige Verbindlichkeiten	0,42
376300	Sonstige Verbindlichkeiten	0,00
379110	Überzahlungen	0,00
379200	Kautionen	0,00
379898	Negative Ford./VB (4.11)	0,42
5.	Rechnungsabgrenzungsposten	0,00
399100	Passive Rechnungsabgrenzungsposten	0,00
Summe Passiva		1.462.838,27

Anhang nach § 48 GemHVO

Ortsgemeinde Bennhausen

1. Rechtsgrundlagen

Der Anhang zum Jahresabschluss zum 31. Dezember 2020 der Ortsgemeinde Bennhausen wurde unter Beachtung des § 108 Abs. 2 Nr. 5 GemO der §§ 33 Nr. 5; 35 Abs. 2 und Abs. 6; 40 Abs. 2; 43; 44 Abs. 3 und Abs. 4; 45 Abs. 3 und Abs. 4; 46 Abs. 2 und Abs. 3; 47 Abs. 2; 48 GemHVO erstellt.

2. Gliederung des Jahresabschlusses

Die Gliederungsvorschriften der GemHVO fanden für die Ergebnisrechnung, die Finanzrechnung und die Bilanz uneingeschränkt Beachtung.

3. Abweichungen von den bisher angewandten Bilanzierungs- und Bewertungsmethoden

Die Bilanzierungs- und Bewertungsmethoden sind gegenüber dem Haushaltsvorjahr unverändert.

4. Einzelne Posten der Bilanz

Die hier gemachten Angaben entsprechen den gesetzlichen Vorschriften und der für die Verbandsgemeinde Kirchheimbolanden gültigen Dienstordnung (Dienstanweisungen etc.).

4.1 Anlagevermögen

4.1.1 Immaterielle Vermögensgegenstände

Die immateriellen Vermögensgegenstände wurden zum Bilanzstichtag durch eine Buchinventur erfasst. Sie sind in der Anlagenübersicht einzeln nachgewiesen. Es handelt sich hierbei ausschließlich um die Investitionskostenpauschale für die Straßenoberflächenentwässerung. Zu Beginn des Haushaltsjahres betrug der Stand der immateriellen Vermögensgegenstände 17.418,98 €. Durch die planmäßige Abschreibung in Höhe von 900,02 € vermindert sich der Stand der immateriellen Vermögensgegenstände zum Bilanzstichtag auf 16.518,96 €.

Weitere Änderungen gab es im Jahr 2020 in diesem Bereich nicht.

4.1.2 Sachanlagevermögen

Das Sachanlagevermögen wurde zum Bilanzstichtag durch eine Buchinventur erfasst. Das Sachanlagevermögen wurde in der Anlagenübersicht einzeln nachgewiesen. Gegenüber dem Vorjahr reduziert sich das Sachanlagevermögen um 44.303,16 € auf 1.392.513,72 €.

Bei den folgenden Bilanzpositionen sind **direkte Zugänge und Abgänge** zu verzeichnen:

1.2.8	Betriebs- und Geschäftsausstattung	1.286,10 €	Rasenmäher Stihl 655 VS (AN0039335)	1.286,10 €
1.2.10	Anlagen im Bau	6.798,85 €	AIB Herstellung Zufahrt Friedhof (AN0039139)	4.701,07 €
			AIB Erlebnis- / Naturspielplatz (AN0039372)	1.445,92 €
			AIB Erwerb Bauerwartungsland (AN0039697)	<u>651,86 €</u>
				6.798,85 €
	direkte Zugänge und Abgänge zusammen:	8.084,95 €		
	Umbuchungen aufgrund von Aktivierungen von Anlagen im Bau bzw. von Neuvermessungen von Grundstücken	0,00 €		
	direkte Zugänge und Abgänge sowie Umbuchungen insgesamt:	8.084,95 €		

Von diesem Betrag (**8.084,95 €**) sind die planmäßigen und außerplanmäßigen Abschreibungen und Aktivierungsbuchungen abzusetzen:

		8.084,95 €	
	Planmäßige Abschreibungen	-52.388,11 €	
	Aktivierungsbuchungen	0,00 €	Umbuchungen von 1.2.10 Anlagen im Bau (landespfleg. Ausgleich Neubaugebiet "An der Mirabellenwiese")
	Veränderung Sachanlagevermögen insgesamt:	<u>-44.303,16 €</u>	

4.1.3 Finanzanlagen

Finanzanlagen werden nicht ausgewiesen.

4.2 Umlaufvermögen

4.2.1 Vorräte

Die Vorräte (Bauplätze) sind zum Bilanzstichtag durch Buchinventur erfasst. Im Haushaltsjahr 2020 erfolgte die Endabrechnung der Erschließungsbeiträge für die Erschließungsmaßnahme NBG Branntweinäcker. Hierbei ergab sich für den letzten noch nicht verkauften Bauplatz der Gemeinde eine Nachzahlung in Höhe von 8.553,74 €.

	Stand zum	Veränderung		Stand zum
	01.01.2020	Zugang/Abgang	Verkauf	31.12.2020
An der Mirabellenwiese 9, Pl.Nr. 820	41.362,44 €	8.553,74 €		49.916,18 €
	41.362,44 €			49.916,18 €

4.2.2 Forderungen und sonstige Vermögensgegenstände

Die Forderungen und sonstigen Vermögensgegenstände wurden durch eine Buchinventur zum Bilanzstichtag nachgewiesen. Hierzu können die Bestandsnachweise aus den Nebenbuchhaltungen herangezogen werden. Forderungen und sonstige Vermögensgegenstände wurden grundsätzlich mit dem Nennwert angesetzt.

Die in der Bilanz zum 31.12.2020 ausgewiesenen offenen Forderungen betragen insgesamt:	3.361,63 €
Dieser Betrag setzt sich wie folgt zusammen:	
2.2.1 Öffentlich-rechtliche Forderungen, Forderungen aus Transferleistungen	2.275,54 €
2.2.2 Privatrechtliche Forderungen aus Lieferungen und Leistungen	56,88 €
2.2.5 Forderungen gegen Sondervermögen, Zweckverbände, Anstalten des öffentlichen Rechts, rechtsfähige kommunale Stiftungen	59,52 €
2.2.6 Forderungen gegen den sonstigen öffentlichen Bereich	0,00 €
2.2.7 Sonstige Vermögensgegenstände	969,69 €

Eventuelle Differenzen zum Rückstandsverzeichnis ergeben sich daraus, dass im Rückstandsverzeichnis auch negative Forderungen als Rückstände ausgewiesen werden (z. B. Rückzahlungen aus Abrechnung von Mietnebenabgaben und Konzessionsabgaben) bzw. negative Verbindlichkeiten (= Forderungen) und Niederschlagungen nicht enthalten sind. Auch Wertberichtigungen auf Forderungen werden dort nicht berücksichtigt.

Wertberichtigungen auf Forderungen

Gem. § 33 Abs. 1 Nr. 3 GemHVO sind auch die Forderungen vorsichtig zu bewerten. Erkenntnisse über Risiken und Verluste sind im Jahresabschluss zu berücksichtigen. Die Wertberichtigungen aufgrund derartiger Informationen sind nach den Grundsätzen ordnungsgemäßer Buchführung zeitnah zu buchen. Sie sind bei den Forderungen durch Einzel- oder Pauschalwertberichtigungen vorzunehmen (siehe Anlage 2 zur Dienstordnung unter Punkt 7.5 der Dienstverordnung Rechnungswesen).

Ab dem Jahr 2016 werden alle niedergeschlagenen Forderungen (Konto 179200) zu 100 % wertberichtigt (= **Einzelwertberichtigung**).

Im Haushaltsjahr 2020 wurden bei der Ortsgemeinde Bennhausen jedoch keine Niederschlagungen ausgewiesen.

Weiterhin wurde eine pauschale Wertberichtigung für das allgemeine Ausfallrisiko werthaltiger Forderungen vorgenommen. Hierdurch werden Risiken berücksichtigt, welche zum Abschlussstichtag zwar noch nicht bekannt sind, aber nach der Erfahrung mit einer gewissen Wahrscheinlichkeit eintreten werden. Die verbliebenen Forderungen werden pauschal mit 1 % wertberichtigt (= **Pauschalwertberichtigung**). Ausgenommen sind hier Forderungen aus Zuwendungen und ähnlichen Forderungen. Im aufgelaufenen Jahr wurden Forderungen um 22,80 € pauschalwertberichtigt.

4.2.3 Öffentlich-rechtliche Forderungen, Forderungen aus Transferleistungen

Bei den öffentlich-rechtlichen Forderungen (2.275,54 €) handelt es sich größtenteils um den Gemeindeanteil aus Rückforderungen nach BSHG (603,87 €), um noch ausstehende Gewerbesteuerkompensationsmittel vom Land (988,00 €) sowie um Forderungen aus der Abrechnung des Gemeindeanteils an der Einkommensteuer in Höhe von 374,89 € und der Abrechnung der Ausgleichsleistung nach § 21 LFAG in Höhe von 320,10 €. Die Abrechnung erfolgt immer im Januar des Folgejahres; der Ertrag ist jedoch dem eigentlichen Haushaltsjahr zuzurechnen. Bei dieser Bilanzposition erfolgt die Absetzung der Pauschalwertberichtigung in Höhe von 22,80 €.

4.2.4 Liquide Mittel

Die Kassengeschäfte der Ortsgemeinde Bennhausen werden im Rahmen der Einheitskasse von der Verbandsgemeindekasse Kirchheimbolanden wahrgenommen.

4.3 Aktiver Rechnungsabgrenzungsposten

Es bestehen aktive Rechnungsabgrenzungsposten in Höhe von 527,78 €. Diese setzen sich aus Beamtenegehältern (469,78 €) und Ehrensoldzahlungen (58,00 €) für Januar 2021 zusammen, die bereits im Dezember 2020 ausbezahlt wurden.

4.4 Eigenkapital

Das Eigenkapital wurde zum Nennwert angesetzt und spiegelt den Saldo zwischen Aktivseite der Bilanz abzüglich der Sonderposten, Rückstellungen, Verbindlichkeiten und Rechnungsabgrenzungsposten wider. In der nachfolgenden Tabelle wird die Entwicklung des Eigenkapitals seit Einführung der Doppik dargestellt:

Bilanz zum	Bilanzsumme	Eigenkapital	Eigenkapitalquote
01.01.2009	2.000.049,46 €	603.322,84 €	30,17%
31.12.2009	1.767.259,95 €	584.805,33 €	33,09%
31.12.2010	1.647.272,62 €	550.067,51 €	33,39%
31.12.2011	1.518.743,30 €	527.942,95 €	34,76%
31.12.2012	1.397.966,95 €	519.119,89 €	37,13%
31.12.2013	1.657.579,01 €	512.895,85 €	30,94%
31.12.2014	1.327.268,10 €	523.148,51 €	39,42%
31.12.2015	1.526.346,90 €	473.401,77 €	31,02%
31.12.2016	1.630.461,96 €	457.051,47 €	28,03%
31.12.2017	1.533.273,97 €	468.971,00 €	30,59%
31.12.2018	1.537.856,35 €	483.349,42 €	31,43%
31.12.2019	1.500.930,92 €	493.644,95 €	32,89%
31.12.2020	1.462.838,27 €	525.499,73 €	35,92%

4.4.1 Kapitalrücklage

Zum Bilanzstichtag 31.12.2020 beträgt die Kapitalrücklage 493.644,95 € und ist um 10.295,53 € höher als im Vorjahr. Ursache hierfür ist die Verrechnung des Jahresüberschusses aus 2019 in Höhe von 10.295,53 € mit der Kapitalrücklage. Durch die Änderung des § 18 GemHVO Absatz 3 sind ausgewiesene Jahresüberschüsse bzw. Jahresfehlbeträge im Haushaltsfolgejahr direkt mit der Kapitalrücklage zu verrechnen. Ein Ergebnisvortrag erfolgt nicht mehr.

4.4.2 Jahresüberschuss / Jahresfehlbetrag

Der Jahresüberschuss für 2020 beträgt lt. Ergebnisrechnung **31.854,78 €** Gegenüber dem Vorjahr bedeutet dies eine Verbesserung von 21.559,25 € (Überschuss 2019: 10.295,53 €). Weitere Angaben zur Ergebnisrechnung können dem Rechenschaftsbericht entnommen werden.

4.5 Sonderposten

Die Sonderposten wurden mit den ursprünglichen Zuführungsbeträgen abzüglich der bis zum Bilanzstichtag vorzunehmenden Auflösungen angesetzt.

4.5.1 Sonderposten für Belastungen aus dem kommunalen Finanzausgleich

Es wurden keine Sonderposten für Belastungen aus dem kommunalen Finanzausgleich gebildet.

4.5.2 Sonderposten zum Anlagevermögen

Die in der Bilanz zum 31.12.2020 ausgewiesenen Sonderposten betragen insgesamt:	<u>751.147,93 €</u>
Dieser Betrag setzt sich wie folgt zusammen:	
2.2.1 Sonderposten zum Anlagevermögen aus Zuwendungen - Stand 31.12.2019	417.566,13 €
2.2.1 Planmäßige Abschreibungen 2020 auf Sonderposten aus Zuwendungen	-25.989,95 €
2.2.1 Gesamtbetrag	391.576,18 €
2.2.2 Sonderposten zum Anlagevermögen aus Beiträgen und ähnl. Entgelten - Stand 31.12.2019	355.378,68 €
2.2.2 Planmäßige Abschreibungen 2020 auf Sonderposten aus Beiträgen und ähnl. Entgelten	-15.935,37 €
2.2.2 Gesamtbetrag	339.443,31 €
2.2.3 Sonderposten zum Anlagevermögen aus Anzahlungen für Anlagevermögen - Stand 31.12.2019	20.128,44 €
2.2.3 Gesamtbetrag	20.128,44 €

4.5.3 Sonderposten für den Gebührenaussgleich

Die Feldwegeunterhaltungsrücklage wurde bereits im Jahr 2015 zur Abdeckung des Fehlbetrages im Feldwegeetat (Produkt 5.5.5.90) aufgelöst.

4.5.4 Sonderposten aus Grabnutzungsentgelten

Die Veränderungen bei diesem Sonderposten in Höhe von insgesamt 1.277,04 € setzen sich aus der ertragswirksamen Auflösung der vorhandenen Sonderposten (-371,90 €) und der Neubildung von Sonderposten für Grabnutzungsentgelte (1.648,94 €) zusammen. Die Sonderposten aus Grabnutzungsentgelten belaufen sich somit zum 31.12.2020 auf 9.188,58 €.

4.5.5 Sonstige Sonderposten

Die Veränderungen bei den sonstigen Sonderposten resultieren einerseits aus der Verbuchung der planmäßigen Auflösungen der vorhandenen Sonderposten (623,82 €). Es handelt sich hierbei um Beträge für die landespflegerische Ausgleichsmaßnahme im NBG „Mirabellenwiese“ (605,29 €) und einer Teilfläche (Stat. 6-7) des Gehweges in der Hauptstraße (18,53 €). Die sonstigen Sonderposten reduzieren sich dadurch zum 31.12.2020 von 9.431,57 € auf 8.807,75 €.

4.6 Rückstellungen

Hier werden die Rückstellungen für Pensionen und ähnliche Verpflichtungen ausgewiesen. Diese setzen sich wie folgt zusammen bzw. zeigen folgende Entwicklung:

	Stand	Zuführung	Auflösung	Stand
	31.12.2019	2020	2020	31.12.2020
Pensionsrückstellungen für aktive Ehrenbeamte	13.963,00 €	1.183,00 €	0,00 €	15.146,00 €
Pensionsrückstellungen für Ehrensoldempfänger	2.183,00 €	0,00 €	125,00 €	2.058,00 €
Rückstellungen für Leistungsentgelte	135,54 €	0,00 €	135,54 €	0,00 €
Gesamt:	16.281,54 €	1.183,00 €	260,54 €	17.204,00 €

Die Berechnung der Rückstellungsbeträge erfolgt durch die Kommunale Versorgungskasse der Pfälzischen Pensionsanstalt nach den maßgeblichen Berechnungsgrundlagen. Ende 2019 waren für das mangels Dienstvereinbarung nicht ausgezahlte Leistungsentgelt 2018 und 2019 entsprechende Rückstellungen gebildet worden. Die Leistungsentgelte konnten nun Ende 2020 einschließlich der Beträge für das laufende Jahr aufgrund der Tarifvereinbarungen im öffentlichen Dienst ausgezahlt werden. Daraus ergibt sich die vollständige Auflösung der Rückstellungsbeträge zum 31.12.2020.

4.7 Verbindlichkeiten

Die Verbindlichkeiten wurden zum Rückzahlungsbetrag durch eine Buchinventur zum Bilanzstichtag angesetzt. Hierzu können die Bestandsnachweise aus den Nebenbuchhaltungen herangezogen werden.

Verbindlichkeiten (VB) insgesamt zum 31.12.2020		150.990,28 €				
Dieser Betrag setzt sich wie folgt zusammen:			lt. Verzeichnis	bereinigte Kassen- ausgabereste *)	Überzahlungen	Verbindlichkeiten an Verbandsgem.
4.2.1	VB aus Kreditaufnahmen für Investitionen	0,00 €	0,00 €			
4.5	VB aus Lieferungen und Leistungen	1.326,52 €		1.326,52 €		
4.9	VB ggü Sondervermögen, Zweckverbänden etc.	8,15 €		8,15 €		
4.10	VB ggü dem sonst. öffentl. Bereich	149.655,19 €		295,31 €		149.359,88 €
4.11	Sonstige Verbindlichkeiten	0,42 €		0,42 €		
			0,00 €	1.630,40 €	0,00 €	149.359,88 €
*) Kassenausgabereste unter Berücksichtigung von negativen Forderungen/Verbindlichkeiten						

4.7.1 Verbindlichkeiten aus Kreditaufnahmen für Investitionen

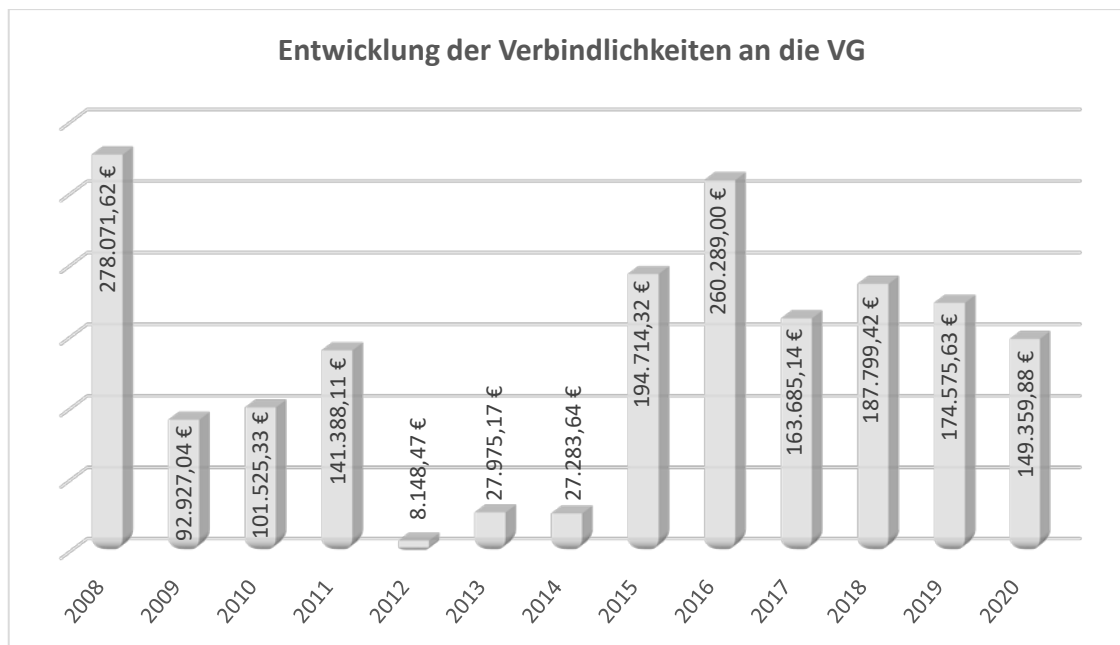
Die Ortsgemeinde Bennhausen hatte im Jahr 2020 keine Verbindlichkeiten aus Krediten für Investitionen.

4.7.2 Verbindlichkeiten aus Lieferung und Leistung

Hierbei handelt es sich um offene Lieferantenrechnungen.

4.7.3 Verbindlichkeiten gegenüber dem sonstigen öffentlichen Bereich

Die Verbindlichkeiten gegenüber dem sonstigen öffentlichen Bereich reduzieren sich um 25.257,59 € Hauptursache hierfür war die Abnahme der Verbindlichkeiten an die Verbandsgemeinde aus Krediten zur Liquiditätssicherung um 25.215,75 € auf 149.359,88 €



4.8 Passiver Rechnungsabgrenzungsposten

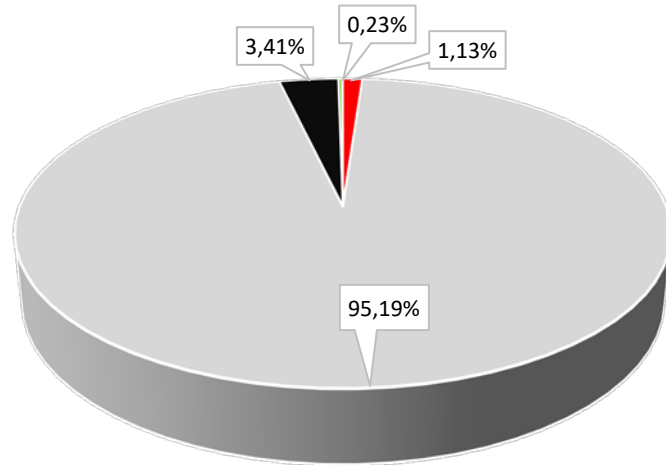
Passive Rechnungsabgrenzungsposten sind zum 31.12.2020 nicht ausgewiesen.

5. Zusammenfassung

	Stand 31.12.2019	Stand 31.12.2020	Differenz
Aktiva/Passiva	1.500.930,92 €	1.462.838,27 €	-38.092,65 €

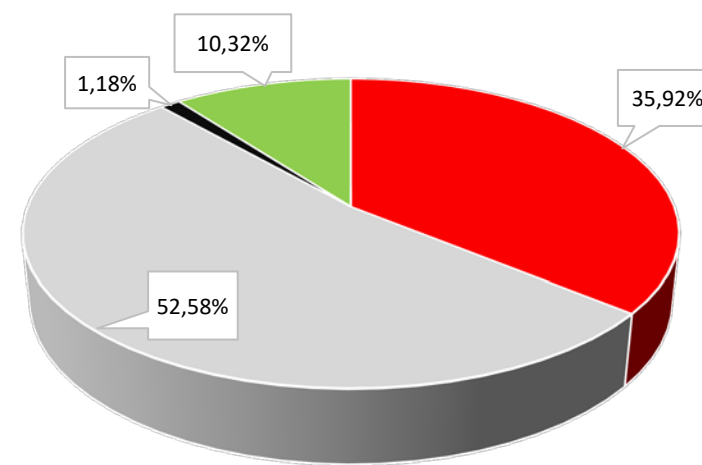
Die Veränderungen ergeben sich hauptsächlich aufgrund der Verbuchung von planmäßigen Abschreibungen, der planmäßigen Auflösung von Sonderposten, der Durchführung von Investitionsmaßnahmen sowie dem Jahresüberschuss 2020.

Aktiva - 1.462.838,27 €



- Immaterielle Vermögensgegenstände - 16.518,96 € - 1,13 %
- Sachanlagen - 1.392.513,72 € - 95,19 %
- Vorräte / Bauplätze - 49.916,18 € - 3,41 %
- Forderungen - 3.361,63 € - 0,23 %
- Rechnungsabgrenzungsposten - 527,78 € - 0,04 %

Passiva - 1.462.838,27 €



- Eigenkapital - 525.499,73 € - 35,92 %
- Sonderposten - 769.144,26 € - 52,58 %
- Rückstellungen - 17.204,00 € - 1,18 %
- Verbindlichkeiten - 150.990,28 € - 10,32 %
- Rechnungsabgrenzungsposten - 0,00 € - 0,00 %

6. Anlagen zum Anhang

- 6.1 Übersicht über die Grundstücke mit eingeschränkter Nutzung gem. § 48 Abs. 2 Nr. 7 GemHVO
- 6.2 Übersicht über altlastenverdächtige Grundstücke gem. § 48 Abs. 2 Nr. 8 GemHVO
- 6.3 Übersicht über die Ratsmitglieder gem. § 48 Abs. 2 Nr. 23 GemHVO

6.1 Grundstücke mit eingeschränkter Nutzung

Pl.Nr.	Größe (m²)	Lage	Rechte	Bemerkungen 1	Anlage-Nr.
767	2.390	Schlangengrund	Geh- und Fahrrecht	Verpachtet	AN0000007
894/1	2.082	Klosterwald	Grunddienstbarkeit Pfalzwerke		AN0000068
923	1.390	Marnheimer Wiesen	Grunddienstbarkeit Pfalzwerke		AN0000064
930/2	5.037	Am Stahlberg	Geh- und Fahrrecht	Verpachtet	AN0000017
931	1.954	Am Stahlberg	Geh- und Fahrrecht	Verpachtet	AN0000008

6.2 Altlastenverdächtige Grundstücke

Pl.Nr.	Größe (m²)	Lage	Abgelagerte Abfallarten
894/2	309	Am Stahlberg	Bauschutt, Erdaushub und Siedlerabfälle

6.3 Sonstige Anhangsangaben

Mitglieder des Gemeinderates der Ortsgemeinde Bennhausen

(§ 48 Absatz. 2 Nr. 23 GemHVO)

	Wahlperiode <u>2014 – 2019</u>	Wahlperiode <u>2019 – 2024</u>
Ortsbürgermeister	Reinhard Horsch	Reinhard Horsch
Erste/r Beigeordnete/r Beigeordnete/r	Walter Mizera Kathrin Sutter	Kathrin Sutter Ulrich Wolski
Ratsmitglieder	Frank Dexheimer Norbert Fischer Dieter Sutter Ulrich Wolski	Frank Dexheimer Norbert Fischer Dieter Sutter Mark Ulf Schwarz

Ortsgemeinde Bennhausen



Haushaltsjahr

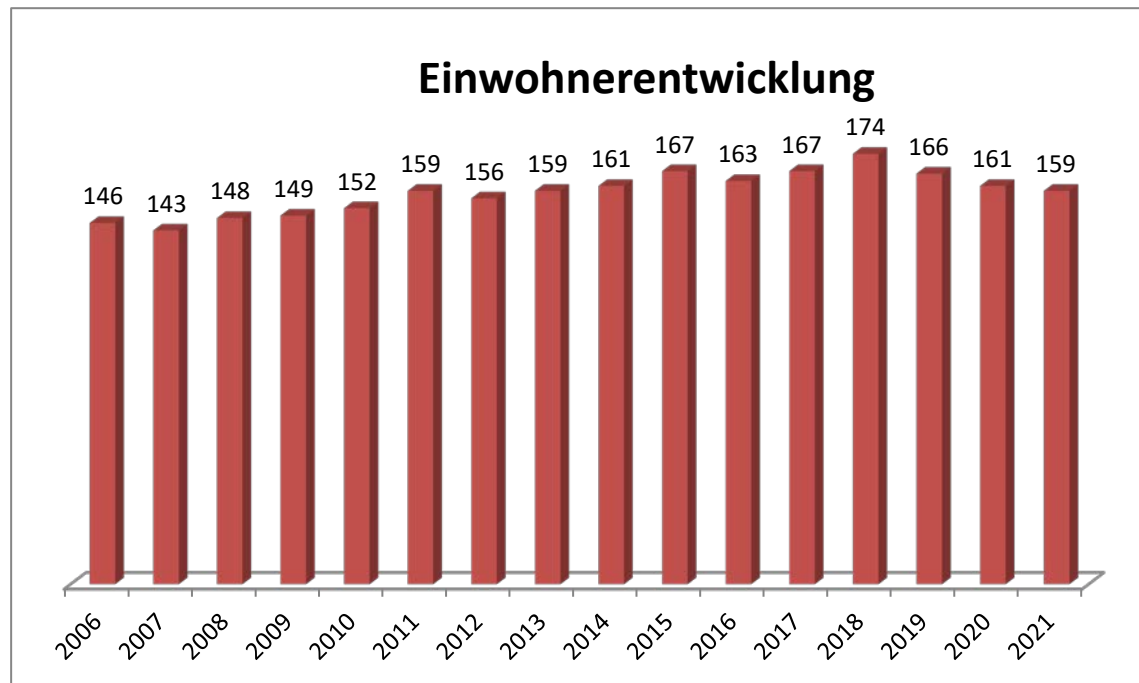
2020

RECHENSCHAFTSBERICHT

gem. § 49 GemHVO

1. Allgemeines

Ortsbürgermeister: Reinhard Horsch
Erste Beigeordnete: Kathrin Sutter
Beigeordnete: Ulrich Wolski
Einwohner zum 30.06.2021: 159 Einwohner
Gemarkungsgröße: 149 ha



Jahr	Einwohner zum 30.06.
2006	146
2007	143
2008	148
2009	149
2010	152
2011	159
2012	156
2013	159
2014	161
2015	167
2016	163
2017	167
2018	174
2019	166
2020	161
2021	159

2. Rechtsgrundlagen

Der Rechenschaftsbericht der Ortsgemeinde Bennhausen zum 31.12.2020 wurde unter Beachtung des § 108 GemO in Verbindung mit § 49 GemHVO erstellt. Im Rechenschaftsbericht wird der Verlauf der Haushaltswirtschaft und die Lage der Gemeinde dargestellt, sodass ein den tatsächlichen Verhältnissen entsprechendes Bild vermittelt werden kann. Dazu wird ein Überblick über die wichtigsten Ergebnisse des Jahresabschlusses und Rechenschaft über die Haushaltswirtschaft im abgelaufenen Haushaltsjahr gegeben.

3. Kommunalen Entschuldungsfonds (KEF)

Zum Abbau der in der Vergangenheit aufgelaufenen hohen Verbindlichkeiten der kommunalen Gebietskörperschaften aus der Aufnahme von Krediten zur Liquiditätssicherung wurde am 22. September 2010 von Ministerpräsident Kurt Beck und den Vorsitzenden der kommunalen Spitzenverbände die Gemeinsame Erklärung zum „Kommunalen Entschuldungsfonds Rheinland-Pfalz (KEF-RP)“ unterzeichnet. Durch dieses Programm sollen über eine Laufzeit von 15 Jahren ab 2012 zwei Drittel der Ende 2009 bestehenden kommunalen Liquiditätskredite getilgt und die fälligen Zinsen gedeckt werden.

Die Finanzierung des Fonds erfolgt zu einem Drittel durch das Land aus Mitteln des allgemeinen Landeshaushalts, zu einem weiteren Drittel durch die Solidargemeinschaft aller rheinland-pfälzischen Gemeinden und Gemeindeverbände aus Mitteln des kommunalen Finanzausgleichs und zum restlichen Drittel durch die teilnehmenden Kommunen selbst über eigene Konsolidierungsbeiträge. Nähere Einzelheiten zum Vollzug des Entschuldungsprogramms sind in dem zwischen den kommunalen Spitzenverbänden und dem Land abgestimmten „Leitfaden zur Umsetzung des Kommunalen Entschuldungsfonds Rheinland-Pfalz (KEF-RP)“ geregelt.

Der Gemeinderat Bennhausen hat am 16.04.2012 beschlossen, ab 01.01.2012 am Kommunalen Entschuldungsfonds teilzunehmen.

Der errechnete Teilnahmebetrag für Bennhausen beträgt 310.563,00 € (= bereinigte Verbindlichkeiten an die VG zum 31.12.2009) .

Der für die Teilnahme erforderliche Konsolidierungsvertrag vom 20.04.2012 wurde von der Kreisverwaltung Donnersbergkreis am 08.05.2012 gegengezeichnet. Mit Datum vom 04.12.2017 wurde der 3. Änderungsvertrag zum Konsolidierungsvertrag geschlossen.

Inhalt dieses Vertrages sind folgende, eigene Konsolidierungsmaßnahmen:

- Erhöhung der Grundsteuer A und B
- Erhöhung der Hundesteuer
- Verwendung der von der Verbandsgemeinde abgetreten Konzessionsabgaben Wasser

Der Konsolidierungsnachweis der Ortsgemeinde sowie der Konsolidierungspfad für das Jahr 2020 sind in den beiden nachfolgenden Übersichten dargestellt.

Zu den eigenen Konsolidierungsmaßnahmen erhält die Gemeinde eine jährliche Zuweisung vom Land in Höhe von 10.802 € (Bu-Stelle: 6.1.1.00.413200).

Seite im Haushaltsplan	lfd. Nr.	Haushaltsstelle Konto	Bezeichnung	Konsolidierungsmaßnahme	Haushaltsansatz 2020	geplanter Konsolidierungsanteil 2020	Rechnungsergebnis 2020	tatsächlicher Konsolidierungsanteil 2020
			Saldo der laufenden Ein- und Auszahlungen aus Verwaltungstätigkeit		-7.570		14.146,68	
Zentrale Finanzleistungen								
darunter:			Steuern und ähnliche Abgaben		19.080	1.731	19.446,41	
	1	601100	Grundsteuer A	Erhöhung des Hebesatzes von 300% auf 330%	2.500	265	2.407,04	218,82
	2	601200	Grundsteuer B	Erhöhung des Hebesatzes von 320% auf 360%	14.990	866	15.871,87	1.167,99
	3	603300	Hundesteuer	Erhöhung des Hebesatzes auf 60/90/120 €	1.590	600	1.167,50	720,00
Gestaltung Umwelt								
darunter:			Sonstige laufende Einzahlungen		2.200	6.722	2.099,09	
	4	662502	Konzessionsabgabe Wasser	Neue Einnahme der Ortsgemeinde (von VG)	2.200	1.820	2.099,09	2.099,09
	5	688100	Bauplatzverkaufserlöse	Verkaufserlös Bauplatz Nr. 835 + 834/1		4.902		4.902,00 *)
	Summe			Erhöhung der Einzahlungen		8.453		
				Konsolidierungsmaßnahmen Gesamt		8.453		9.107,90

nachrichtlich:

*) Anordnungssoll 2012: 73.530 € /. 15 Jahre = 4.902 € jährlich

Konsolidierungsbeitrag gem. § 2 Abs. 2 Konsolidierungsvertrag

5.401,00

Mindesttilgung = 80 v.H. der Jahresleistung gem. § 2 Abs. 1 Konsolidierungsvertrag (16.203,00 €)

12.962,00

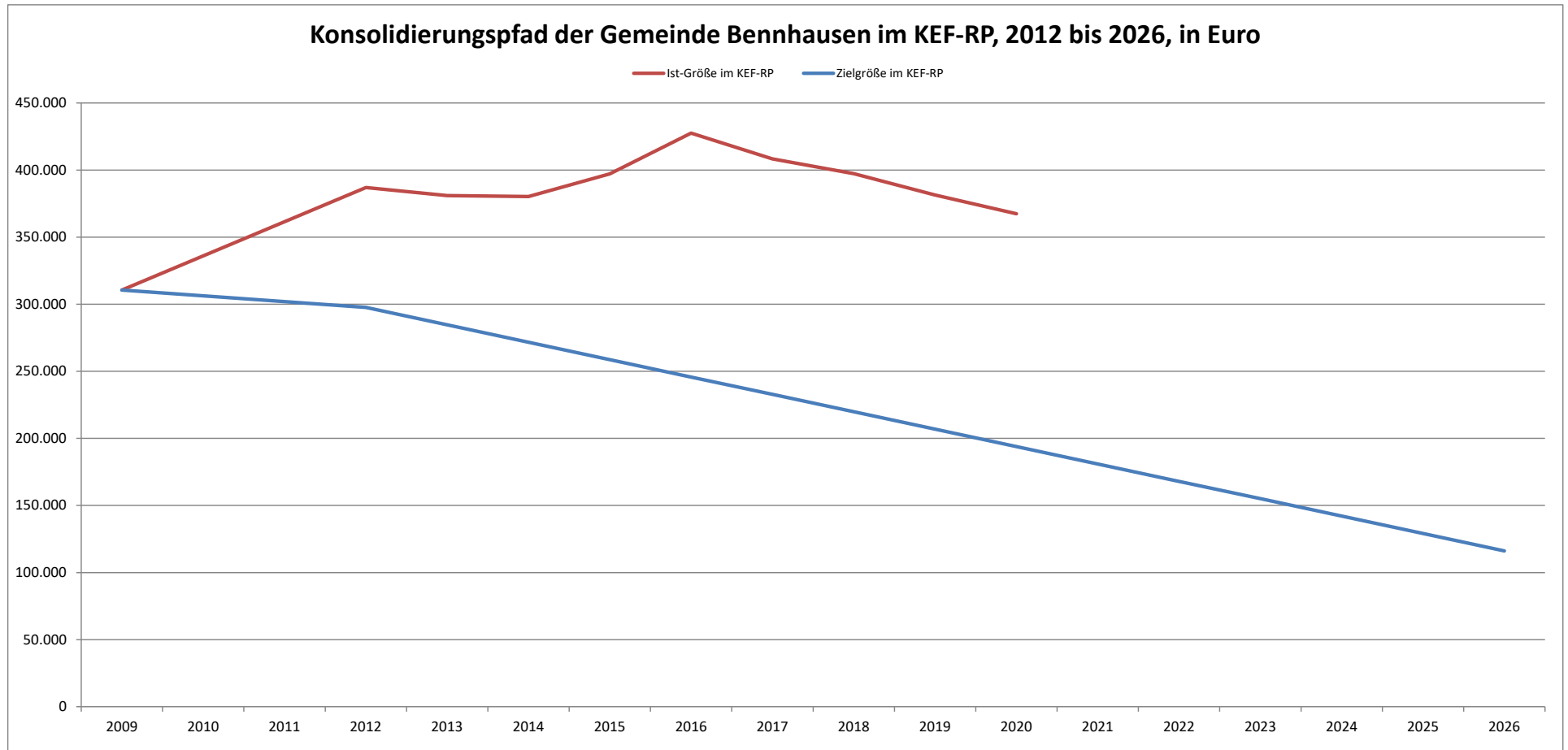
Hiermit wird bestätigt, dass die angegebenen Konsolidierungsmaßnahmen realisiert, der vereinbarte Konsolidierungsbeitrag erwirtschaftet und das dargestellte Konsolidierungsergebnis erzielt wurde.

Bennhausen, 15.10.2021

gez. Horsch

(Horsch)
Ortsbürgermeister

	31.12.2009	31.12.2012	31.12.2013	31.12.2014	31.12.2015	31.12.2016	31.12.2017	31.12.2018	31.12.2019	31.12.2020	31.12.2021	31.12.2022	31.12.2023	31.12.2024	31.12.2025	31.12.2026
Zielgröße	310.563	297.601	284.638	271.676	258.713	245.751	232.788	219.826	206.863	193.901	180.938	167.976	155.013	142.051	129.088	116.126
Ist-Größe	310.563	386.966	380.921	380.229	397.166	427.534	408.398	397.288	381.373	367.498						



4. Gegenüberstellung Haushaltsplan und Rechnung 2020

	Planansätze (inkl. Nachträge)	Rechnungs- ergebnis	Abweichungen
1. im Ergebnishaushalt			
der Gesamtbetrag der Erträge auf	229.680,00 €	241.402,49 €	11.722,49 €
der Gesamtbetrag der Aufwendungen auf	247.950,00 €	209.547,71 €	-38.402,29 €
Jahresüberschuss / Jahresfehlbetrag	-18.270,00 €	31.854,78 €	50.124,78 €
2. im Finanzhaushalt			
die ordentlichen Einzahlungen auf	187.250,00 €	172.236,79 €	-15.013,21 €
die ordentlichen Auszahlungen auf	195.220,00 €	158.361,58 €	-36.858,42 €
der Saldo der ordentlichen Ein- und Auszahlungen auf	-7.970,00 €	13.875,21 €	21.845,21 €
die außerordentlichen Einzahlungen auf	0,00 €	0,00 €	0,00 €
die außerordentlichen Auszahlungen auf	0,00 €	0,00 €	0,00 €
der Saldo der außerordentlichen Ein- und Auszahlungen auf	0,00 €	0,00 €	0,00 €
die Einzahlungen aus Investitionstätigkeit	16.000,00 €	23.732,44 €	7.732,44 €
die Auszahlungen aus Investitionstätigkeit	10.000,00 €	12.351,90 €	2.351,90 €
der Saldo der Ein- und Auszahlungen aus Investitionstätigkeit auf	6.000,00 €	11.380,54 €	5.380,54 €
die Einzahlungen aus Aufnahme von Investitionskrediten	5.000,00 €	0,00 €	-5.000,00 €
die Auszahlungen aus der Tilgung von Investitionskrediten	11.000,00 €	0,00 €	-11.000,00 €
der Saldo der Ein- und Auszahlungen aus Investitionskrediten auf	-6.000,00 €	0,00 €	6.000,00 €
die Einzahlungen aus durchlaufenden Geldern auf	0,00 €	-40,00 €	-40,00 €
die Auszahlungen aus durchlaufenden Geldern auf	0,00 €	0,00 €	0,00 €
der Saldo der Ein- und Auszahlungen aus durchlfd. Geldern auf	0,00 €	-40,00 €	-40,00 €
der Gesamtbetrag der Einzahlungen auf	208.250,00 €	195.929,23 €	-12.320,77 €
der Gesamtbetrag der Auszahlungen auf	216.220,00 €	170.713,48 €	-45.506,52 €
Veränderung Ford./VB ggü VG aus Krediten zur Liquiditätssicherung	-7.970,00 €	25.215,75 €	33.185,75 €

5. Planabweichungen in der Ergebnisrechnung

	Gesamt-Ansatz 2020	Rechnungsergebnis 2020 in €	in %	Abweichungen	
Erträge					
5.1	Steuern und ähnliche Abgaben	130.250,00 €	124.722,84 €	51,67%	-5.527,16 €
5.2	Zuwendungen, allgemeine Umlagen und sonst. Transferleistungen	72.340,00 €	62.454,95 €	25,87%	-9.885,05 €
5.3	Erträge der sozialen Sicherung	0,00 €	0,00 €	0,00%	0,00 €
5.4	Öffentlich-rechtliche Leistungsentgelte	19.400,00 €	18.462,34 €	7,65%	-937,66 €
5.5	Privatrechtliche Leistungsentgelte	990,00 €	1.515,82 €	0,63%	525,82 €
5.6	Kostenerstattungen und Kostenumlagen	500,00 €	974,05 €	0,40%	474,05 €
5.7	Sonstige laufende Erträge	6.200,00 €	6.329,43 €	2,62%	129,43 €
5.8	Zinserträge und sonstige Finanzerträge	0,00 €	140,00 €	0,06%	140,00 €
5.9	Außerordentliche Erträge	0,00 €	26.803,06 €	11,10%	26.803,06 €
	Summe Erträge	229.680,00 €	241.402,49 €	100,00%	11.722,49 €
Aufwendungen					
5.10	Personal- und Versorgungsaufwendungen	23.330,00 €	19.935,74 €	9,51%	-3.394,26 €
5.11	Aufwendungen für Sach- und Dienstleistungen	34.020,00 €	24.340,22 €	11,62%	-9.679,78 €
5.12	Bilanzielle Abschreibungen	52.730,00 €	53.288,13 €	25,43%	558,13 €
5.13	Zuwendungen, Umlagen und sonstige Transferaufwendungen	106.630,00 €	106.624,13 €	50,88%	-5,87 €
5.14	Aufwendungen der sozialen Sicherung	0,00 €	0,00 €	0,00%	0,00 €
5.15	Sonstige laufende Aufwendungen	30.840,00 €	3.862,81 €	1,84%	-26.977,19 €
5.16	Zinsaufwendungen und sonstige Finanzaufwendungen	400,00 €	411,47 €	0,20%	11,47 €
5.17	Außerordentliche Aufwendungen	0,00 €	1.085,21 €	0,52%	1.085,21 €
	Summe Aufwendungen	247.950,00 €	209.547,71 €	100,00%	-38.402,29 €
	Jahresergebnis (Jahresüberschuss / Jahresfehlbetrag)	-18.270,00 €	31.854,78 €		50.124,78 €

Durch Verbesserungen von insgesamt 50.124,78 € konnte anstelle des geplanten Fehlbetrages (-18.270,00 €) am Jahresende 2020 sogar ein Überschuss in Höhe von 31.854,78 € ausgewiesen werden. Diese Verbesserung ergab sich hauptsächlich durch die Verbuchung außerordentlicher Erträge sowie durch Minderaufwendungen bei den sonstigen laufenden Aufwendungen.

Größere Änderungen gegenüber der Planaufstellung

- zu 5.1 Die Verschlechterung bei den Steuern und ähnlichen Abgaben um 5.527,16 € ist hauptsächlich auf Mindererträge beim Gemeindeanteil an der Einkommensteuer (-6.504,08 €) zurückzuführen. Gleichzeitig konnten bei der Gewerbesteuer Mehrerträge in Höhe von 1.287,99 € erzielt werden.
- zu 5.2 Bei den Zuwendungen, allgemeinen Umlagen und sonstigen Transfererträgen ergeben sich Mindererträge von - 9.885,05 €. Diese sind hauptsächlich auf eine nicht eingegangene Landeszuweisung aus der Dorferneuerung zurückzuführen. Bei den Allgemeinen Zuweisungen vom Land konnten aufgrund von Gewerbesteuerkompensationszahlungen im Rahmen der Corona-Krise Mehrerträge in Höhe von 3.735,00 € verbucht werden.
- zu 5.4 Die öffentlich-rechtlichen Leistungsentgelte liegen um 937,66 € unter den Planansätzen. Ursache hierfür sind Mindererträge bei den Benutzungsgebühren für das Bestattungswesen sowie Mindererträge bei den Benutzungsgebühren für das Dorfgemeinschaftshaus.
- zu 5.5 Die Mehrerträge bei den privatrechtlichen Leistungsentgelten in Höhe von 525,82 € sind hauptsächlich auf die Erträge aus der Auflösung von Sonderposten zurückzuführen.
- zu 5.6 Bei den Kostenerstattungen und Kostenumlagen konnten Mehrerträge in Höhe von 474,05 € verbucht werden. Diese sind lediglich durch die Vereinnahmung von Bestattungsgebühren entstanden.
- zu 5.8 Die Mehrerträge bei den Zinsen und sonstigen Finanzeinnahmen sind lediglich durch höhere Einnahmen aus der Verzinsung von Gewerbesteuer-nachzahlungen (140,00 €, Bu-Stelle 6.1.2.00.479200) entstanden.
- zu 5.9 Die außerordentlichen Erträge in Höhe von insgesamt 26.803,06 € ergeben sich ausschließlich aus der Endabrechnung bzw. Verbuchung der Erschließungsbeiträge für das Neubaugebiet "Brantweinäcker".
- zu 5.10 Die Personal- und Versorgungsaufwendungen fielen im Jahr 2020 um 3.394,26 € niedriger aus als ursprünglich geplant.
- zu 5.11 Bei den Aufwendungen für Sach- und Dienstaufwendungen werden Minderaufwendungen in Höhe von 9.679,78 € ausgewiesen.

Größere Veränderungen ergaben sich bei folgenden Positionen:

1.1.1.40.523800	GWG, sonstige Gebrauchsgegenstände (unter 410 € netto)	vorhandener Vorsorgeansatz wurde nicht verwendet	-2.200,00 €
2.8.1.00.524905	Aufwendungen für Seniorenbetreuung	vorhandener Vorsorgeansatz wurde nicht verwendet	-500,00 €
3.6.5.20.525430	Personal- und Sachkostenerstattungen / Kita Dannenfels	höhere Personalkosten lt. Abrechnung für das Jahr 2019	2.122,63 €
5.4.1.11.523380	Unterhaltung / Straße, Wege, Plätze	vorhandener Vorsorgeansatz wurde nicht ausgeschöpft	-3.947,80 €
5.5.5.90.523380	Unterhaltung / Wirtschaftswege	vorhandener Vorsorgeansatz wurde nicht ausgeschöpft	-1.522,18 €
5.7.3.20.523130	Unterhaltung / Dorfgemeinschaftshaus	vorhandener Vorsorgeansatz wurde nicht ausgeschöpft	-939,11 €
5.7.3.20.523200	Heizkosten / DGH	vorhandener Vorsorgeansatz wurde nicht ausgeschöpft	-1.429,94 €
5.7.3.20.523202	Stromkosten / DGH	höhere Stromkosten als ursprünglich geplant	530,75 €
5.7.3.90.523100	Unterhaltung / Sonstige allgemeine Einrichtungen	vorhandener Vorsorgeansatz wurde nicht verwendet	-500,00 €

Weiterhin wurden die übrigen Ansätze für Unterhaltungs- und Bewirtschaftungskosten größtenteils nicht ausgeschöpft.

Insgesamt ergaben sich dadurch Einsparungen in Höhe von 9.679,78 € bei den Aufwendungen für Sach- und Dienstleistungen.

- zu 5.12 Die bilanziellen Abschreibungen für das Jahr 2020 belaufen sich auf 53.288,13 € und entsprechen im Wesentlichen den Planansätzen.

- zu 5.15 Die im Haushaltsplan 2020 veranschlagten Mittel für die Erstellung von Bebauungsplänen (10.700,00 €) sowie weitere veranschlagte Mittel für Ausgaben im Rahmen der Dorferneuerung (15.000,00 €) wurden im Jahr 2020 nicht in Anspruch genommen und führen daher zu einer Ergebnisverbesserung bei den sonstigen laufenden Aufwendungen von insgesamt 26.977,19 €. Insgesamt wurden laufende Aufwendungen in Höhe von 3.862,81 € verbucht.
- zu 5.16 Die Zinsaufwendungen und sonstigen Finanzaufwendungen stimmen mit den Planansätzen im Wesentlichen überein. Die Zinsen für Kassenminusbestände im Rahmen der Einheitskasse belaufen sich auf 396,47 €.
- zu 5.17 Die außerordentlichen Aufwendungen in Höhe von insgesamt 1.085,21 € ergeben sich ausschließlich aus der Endabrechnung bzw. Verbuchung der Erschließungsbeiträge für das Neubaugebiet "Branntweinäcker".

Außerordentliche Erträge (Konto 499100)

26.803,06 €

Endabrechnung Erschließung NBG Branntweinäcker - An der Mirabellenwiese	1.1.4.29.499100	4.719,56 €
AO-Ertrag bei Passivierung Erschließungsbeiträge NBG "Branntweinäcker"	5.4.1.11.499100	22.083,50 €

Außerordentliche Aufwendungen (Konto 599100)

1.085,21 €

Endabrechnung Erschließung NBG Branntweinäcker - An der Mirabellenwiese	1.1.4.29.599100	1.085,21 €
---	-----------------	------------

Wertberichtigungen zu Forderungen (Konto 565510 und 565520)

22,80 €

1. Einzelwertberichtigung	6.1.2.00.565510	0,00 €
2. Pauschalwertberichtigung	6.1.2.00.565520	22,80 €

Gem. § 33 Abs. 1 Nr. 3 GemHVO sind auch Forderungen vorsichtig zu bewerten und Wertberichtigungen nach den Grundsätzen ordnungsgemäßer Buchführung zeitnah zu buchen. Ab dem Jahr 2016 werden alle niedergeschlagenen Forderungen (Konto 179200) zu 100 % wertberichtigt (= Einzelwertberichtigung). Die verbleibenden Forderungen werden pauschal mit 1 % wertberichtigt (= Pauschalwertberichtigung). Ausgenommen sind hier Forderungen aus Zuwendung und ähnlichen Forderungen (siehe Anlage 2 zur Dienstordnung unter Punkt 7.5 der Dienstanweisung Rechnungswesen).

Da im Jahr 2020 keine Forderung niedergeschlagen wurde, musste somit auch keine Einzelwertberichtigung vorgenommen werden.

Die verbleibenden Forderungen in Höhe von 2.280,03 € wurden mit 1% wertberichtigt, was zu einer Pauschalwertberichtigung von 22,80 € führt.

6. Planabweichungen in der Finanzrechnung

Gesamt-Ansatz

Gesamt-Ansatz 2020	Rechnungsergebnis 2020 in €	in %	Abweichungen
-----------------------	--------------------------------	------	--------------

Einzahlungen

6.1	Saldo der ordentlichen Einzahlungen	187.250,00 €	172.236,79 €	87,91%	-15.013,21 €
6.2	Außerordentliche Einzahlungen	0,00 €	0,00 €	0,00%	0,00 €
6.3	Einzahlungen aus Investitionszuwendungen	5.000,00 €	0,00 €	0,00%	-5.000,00 €
6.4	Einzahlungen aus Beiträgen und ähnlichen Entgelten	11.000,00 €	23.732,44 €	12,11%	12.732,44 €
6.5	Sonstige Investitionseinzahlungen	0,00 €	0,00 €	0,00%	0,00 €
6.6	Einzahlungen aus der Aufnahme von Investitionskrediten	5.000,00 €	0,00 €	0,00%	-5.000,00 €
6.7	Zunahme der Verbindlichkeiten ggü der VG aus Liquiditätskrediten	7.970,00 €	0,00 €	0,00%	-7.970,00 €
6.8	Einzahlungen aus durchlaufenden Geldern	0,00 €	-40,00 €	-0,02%	-40,00 €
	Summe Einzahlungen	216.220,00 €	195.929,23 €	100,00%	-20.290,77 €

Auszahlungen

6.9	Saldo der ordentlichen Auszahlungen	195.220,00 €	158.361,58 €	80,83%	-36.858,42 €
6.10	Außerordentliche Auszahlungen	0,00 €	0,00 €	0,00%	0,00 €
6.11	Auszahlungen für immaterielle Vermögensgegenstände	0,00 €	0,00 €	0,00%	0,00 €
6.12	Auszahlungen für Sachanlagen	10.000,00 €	11.700,04 €	5,97%	1.700,04 €
6.13	Auszahlungen für Finanzanlagen	0,00 €	0,00 €	0,00%	0,00 €
6.14	Sonstige Investitionsauszahlungen	0,00 €	651,86 €	0,33%	651,86 €
6.15	Auszahlungen zur Tilgung von Investitionskrediten	11.000,00 €	0,00 €	0,00%	-11.000,00 €
6.16	Abnahme der Verbindlichkeiten ggü der VG aus Liquiditätskrediten	0,00 €	25.215,75 €	12,87%	25.215,75 €
6.17	Auszahlungen aus durchlaufenden Geldern	0,00 €	0,00 €	0,00%	0,00 €
	Summe Auszahlungen	216.220,00 €	195.929,23 €	100,00%	-20.290,77 €

Differenz Ein- / Auszahlungen

0,00 €	0,00 €		0,00 €
---------------	---------------	--	---------------

Im Gegensatz zur Ergebnisrechnung, die die sollmäßige Abwicklung der laufenden Geschäftsvorfälle abbildet, beinhaltet die Finanzrechnung alle zahlungswirksamen Vorgänge. Offene Forderungen und Verbindlichkeiten werden hier nicht abgebildet. Diese werden in der Bilanz ausgewiesen.

Größere Änderungen gegenüber der Planaufstellung

- zu 6.1 Es handelt sich hierbei um die kassenmäßige Abbildung der Veränderungen in der Ergebnisrechnung (s. Erläuterungen zu Punkt 5).
und 6.9 Der Saldo der ordentlichen Ein- und Auszahlungen beträgt +13.875,21 €
- zu 6.3 Siehe Punkt 7 "Darstellung der Investitionsmaßnahmen"
bis 6.5
- zu 6.11 Siehe Punkt 7 "Darstellung der Investitionsmaßnahmen"
bis 6.14
- zu 6.7 Im Jahr 2020 wurden für die Ortsgemeinde Bennhausen Auszahlungen in Höhe von 170.713,48 € über die VG-Kasse getätigt. Einzahlungen konnten
und 6.16 insgesamt 195.929,23 € verbucht werden. Im Saldo ergibt sich eine Abnahme der Verbindlichkeiten gegenüber der Verbandsgemeinde aus Liquiditätskrediten in Höhe von 25.215,75 €
Die Verbindlichkeiten gegenüber der Verbandsgemeinde aus Liquiditätskrediten reduzieren sich damit von 174.575,63 € auf 149.359,88 €

7. Darstellung der Investitionsmaßnahmen

1. Einzahlungen

Einzahlungsarten	Maßnahme Nr.	Ansatz	Ermächtigung	Kassenrest	Einzahlungen	Kassenrest Ermächtigung
Erschließungsbeiträge / NBG "Branntweinäcker"	2	11.000,00			22.083,50	
Zuwendungen v. Privatpersonen u. Vereinen	20	5.000,00			0,00	
Grabnutzungsentgelte	100	0,00			1.648,94	
Summe Investitionen Einnahmen		16.000,00	0,00	0,00	23.732,44	0,00 KER
Kredite für Investitionen	99	5.000,00			0,00	
Gesamtsumme		21.000,00	0,00	0,00	23.732,44	0,00 Erm.

2. Auszahlungen

Auszahlungsarten	Maßnahme Nr.	Ansatz	Ermächtigung	Kassenrest	Auszahlungen	Kassenrest Ermächtigung
Auszahlungen / landespfl. Ausgleichsmaßnahmen	3		10.507,91		0,00	10.507,91 Ealt
Auszahlungen für Bauplätze	5	0,00			4.919,39	
Erwerb von Bauerwartungsland	5	0,00			651,86	
Auszahlungen / BGA Dorfgemeinschaftshaus	12		3.479,66		0,00	3.479,66 Ealt
Anlage eines Wiesengrabfeldes	16		3.000,00		0,00	3.000,00 Ealt
Auszahlungen / Erlebnis- und Naturspielplatz	17		31.093,52		1.445,92	29.647,60 Ealt
Auszahlungen / Baumaßnahmen Friedhof	19		23.419,33		4.048,63	18.718,26 Ealt 652,44 KAR
Auszahlungen / Errichtung eines Pavillions	20	10.000,00			0,00	10.000,00 Eneu
Auszahlungen / BGA Friedhof	21	0,00			1.286,10	
Summe Investitionen Ausgaben		10.000,00	71.500,42	0,00	12.351,90	652,44 KAR
AO-Tilgung von Krediten	99	11.000,00	54.541,30		0,00	54.541,30 Ealt 6.875,09 Eneu
Gesamtsumme		21.000,00	126.041,72	0,00	12.351,90	136.769,82 Erm.

8. Übersicht über Anlagen im Bau

Maßnahme / Bezeichnung	Jahr	Ausgaben		Einnahmen	
		abgeschlossen	Anlage im Bau (AiB)	abgeschlossen	Anzahlungen auf Sopo
3 Landespflegerische Ausgleichsmaßnahmen im NBG "Branntweinäcker"	5.4.1.11				
<u>Kostenerstattungen</u>	Vorjahre				9.108,29 €
	2009				4.280,30 €
	2010				2.845,11 €
	2011				1.571,39 €
	2012				3.183,20 €
	2013-2016				0,00 €
	2017				1.386,90 €
	2018				0,00 €
	2019				5.020,21 €
	2019			(Passivierung)	-8.360,48 €
	2020				0,00 €
					19.034,92 €
5 Erwerb von Bauerwartungsland	1.1.4.29				
<u>Ausgaben für Erwerb von Bauerwartungsland</u>	2020		651,86 €		
17 Baumaßnahme / Erlebnis- und Naturspielplatz	5.7.3.90				
<u>Ausgaben für Naturspielplatz</u>	2020		1.445,92 €		
<u>Spenden für Naturspielplatz</u>	2016				725,02 €
	2017				368,50 €
	2018-2020				0,00 €
					1.093,52 €
19 Baumaßnahme / Herstellung Zufahrt Friedhof	5.5.3.10				
<u>Auszahlung für Herstellung Zufahrt</u>	2019		6.580,67 €		
	2020		4.701,07 €		
			11.281,74 €		
	Summen	0,00 €	13.379,52 €	0,00 €	20.128,44 €

9. Chancen und Risiken

Gemäß § 49 Abs. 4 Nr. 2 GemHVO ist auch auf die Chancen und Risiken für die künftige Entwicklung der Gemeinde einzugehen.

Aufgrund der vorliegenden Steuerhochrechnungen wird bei unveränderten Rahmenbedingungen von einer weiteren Verbesserung ausgegangen. Zu den möglichen Risiken gehört insbesondere die weiterhin bestehende Gefahr einer Verschlechterung der wirtschaftlichen Lage durch Stagnation bzw. Rückgang bei der allgemeinen Wirtschaftsentwicklung.

Bezüglich der laufenden Tendenz im Bereich der Verbindlichkeiten der Gemeinde besteht das Risiko einer weiter zunehmenden Kreditbelastung, sowohl im konsumtiven, als auch im investiven Bereich. Derzeit existiert ein historisch niedriges Zinsniveau. Steigende Zinsen würden die Gestaltungs- und Handlungsfähigkeit weiter einschränken.

Schließlich hat sich das Land Rheinland-Pfalz aufgrund einer Entscheidung des Verfassungsgerichtshofs RLP mit Änderungen im Finanzausgleich neu positioniert. Allerdings gab es eine Verbesserung der kommunalen Finanzausstattung nur bei den Kreisen und kreisfreien Städten. Bei den verbandsfreien bzw. kreisangehörigen Gemeinden oder Städten kamen keine positiven Änderungen an. Hier müsste unbedingt auch eine bessere Finanzausstattung für die Ortsgemeinden erfolgen.

Die Ortsgemeinde Bannhausen plant zukünftig die Errichtung eines Nahwärmenetzes. Im Rahmen einer Machbarkeitsstudie soll geprüft werden, ob und wie das Projekt realisiert werden soll. Die Umsetzung der Maßnahme "Mehrgenerationen-Platz am Dorfteich mit Funktionsgebäude" ist für das Jahr 2022 geplant. Des Weiteren soll das NBG "Sandweg" erschlossen werden.

Kirchheimbolanden, 07. Juni 2022

Verbandsgemeindeverwaltung

Im Auftrag:

F.d.R.d.A.

gez. Wienpahl

gez. Billenstein

gez. Riemer

(Wienpahl)
Bürgermeisterin

(Billestein)
Abteilungsleiter

(Riemer)
Finanzabteilung

Plan-Ist-Auswertung

nach Buchungsstellen

zum 31.12.2020

Doppischer Produktplan 2020 Rechnung

Gesamthaushalt

Gesamtergebnisplan neu

		Gesamt-Ansatz HHJ 2020	Rechnungsergebnis is HHJ 2020	Vergleich Ansatz/RE HHJ 2020
E 1	Steuern und ähnliche Abgaben	130.250,00	124.722,84	-5.527,16
6.1.1.00.401100	Grundsteuer A	2.500,00	2.485,97	-14,03
6.1.1.00.401200	Grundsteuer B	14.990,00	15.777,34	787,34
6.1.1.00.401300	Gewerbsteuer	770,00	2.057,99	1.287,99
6.1.1.00.402100	Gemeindeanteil an der Einkommensteuer	99.910,00	93.405,92	-6.504,08
6.1.1.00.402200	Gemeindeanteil an der Umsatzsteuer	40,00	41,13	1,13
6.1.1.00.403300	Hundesteuer	1.590,00	1.227,50	-362,50
6.1.1.00.405210	Ausgleichsleistungen nach § 21 LFAG	10.450,00	9.726,99	-723,01
E 2	Zuwendungen, allgemeine Umlagen und sonstige Transfererträge	72.340,00	62.454,95	-9.885,05
2.8.1.00.414900	Zuschüsse für lfd. Zwecke von Privatpersonen und Vereinen	0,00	0,00	0,00
2.8.1.00.415100	Erträge aus der Auflösung von Sonderposten aus Zuwendungen	70,00	72,50	2,50
3.6.6.14.415100	Erträge aus der Auflösung von Sonderposten aus Zuwendungen	90,00	93,03	3,03
5.1.1.00.414420	Landeszuweisung für Dorferneuerung	13.500,00	0,00	-13.500,00
5.4.1.11.415100	Erträge aus der Auflösung von Sonderposten aus Zuwendungen	4.610,00	4.617,81	7,81
5.4.1.12.414410	Zuweisung vom Bund für lfd. Zwecke	0,00	0,00	0,00
5.4.1.12.415100	Erträge aus der Auflösung von Sonderposten aus Zuwendungen	90,00	89,98	-0,02
5.4.1.13.415100	Erträge aus der Auflösung von Sonderposten aus Zuwendungen	1.670,00	1.666,98	-3,02
5.5.3.10.415100	Erträge aus der Auflösung von Sonderposten aus Zuwendungen	800,00	809,55	9,55
5.5.5.90.415100	Erträge aus der Auflösung von Sonderposten aus Zuwendungen	12.260,00	12.258,76	-1,24
5.7.3.20.414430	Betriebskostenzuschuss der VG	150,00	150,00	0,00
5.7.3.20.414900	Zuschüsse für lfd. Zwecke von Privatpersonen und Vereinen	0,00	0,00	0,00
5.7.3.20.415100	Erträge aus der Auflösung von Sonderposten aus Zuwendungen	6.360,00	6.361,69	1,69
5.7.3.90.415100	Erträge aus der Auflösung von Sonderposten aus Zuwendungen	20,00	19,65	-0,35
6.1.1.00.411100	Schlüsselzuweisungen	21.920,00	21.780,00	-140,00
6.1.1.00.413200	Allgemeine Zuweisungen vom Land	10.800,00	14.535,00	3.735,00
E 3	Erträge der sozialen Sicherung	0,00	0,00	0,00
E 4	Öffentlich-rechtliche Leistungsentgelte	19.400,00	18.462,34	-937,66
5.4.1.11.437100	Erträge aus der Auflösung von Sopo für Beiträge und ähnliche Entgelte	14.500,00	14.499,07	-0,93
5.4.1.12.437100	Erträge aus der Auflösung von Sopo für Beiträge und ähnliche Entgelte	1.430,00	1.436,30	6,30
5.5.3.10.432240	Benutzungsgebühren für das Bestattungswesen	300,00	0,00	-300,00
5.5.3.10.439100	Erträge aus Auflösung von SoPo für Grabnutzungsentgelte	320,00	371,90	51,90
5.5.5.90.432300	Entgelte für die Unterhaltung von Wirtschaftswegen	1.350,00	1.385,07	35,07
5.5.5.90.437100	Erträge aus der Auflösung von Sopo für Beiträge und ähnliche Entgelte	0,00	0,00	0,00
5.5.5.90.438101	Erträge aus der Auflösung von SOPO für den Gebührenaussgleich	0,00	0,00	0,00
5.7.3.20.432100	Benutzungsgebühren / DGH	1.500,00	770,00	-730,00
E 5	Privatrechtliche Leistungsentgelte	990,00	1.515,82	525,82
1.1.4.29.441200	Pachteinnahmen / unbebaute Grundstücke	70,00	77,00	7,00

Doppischer Produktplan 2020 Rechnung

Gesamthaushalt		Gesamt-Ansatz HHJ 2020	Rechnungsergebnis is HHJ 2020	Vergleich Ansatz/RE HHJ 2020
Gesamtergebnisplan neu				
1.1.4.29.443100	Erträge a. d. Auflösung v. Sopo f. Bauko.zuschüsse u. ähnl. Entgelte	100,00	605,29	505,29
5.4.1.11.443100	Erträge a. d. Auflösung v. Sopo f. Bauko.zuschüsse u. ähnl. Entgelte	10,00	18,53	8,53
5.5.5.90.441202	Jagdrecht / Wirtschaftswege	610,00	610,30	0,30
5.7.3.20.441200	Nutzungsentgelt für Dachflächen	200,00	204,70	4,70
5.7.3.20.443100	Erträge a. d. Auflösung v. Sopo f. Bauko.zuschüsse u. ähnl. Entgelte	0,00	0,00	0,00
E 6	Kostenerstattungen und Kostenumlagen	500,00	974,05	474,05
1.1.2.00.442430	Kostenerstattungen / Gden. und GV	0,00	0,00	0,00
3.1.1.10.442430	Erstattung Gde.anteile am Sozialhilfeaufwand (Altfälle)	0,00	0,00	0,00
5.5.3.10.442900	Kostenerstattungen von Privatpersonen und Vereinen	500,00	974,05	474,05
E 7	Sonstige laufende Erträge	6.200,00	6.329,43	129,43
1.1.1.40.466140	Erträge aus der Auflösung von Ehrensoldrückstellungen (VE)	100,00	125,00	25,00
1.1.1.40.466147	Erträge aus der Auflösung von Ehrensoldrückstellungen (aktive Ehrenbeamte)	0,00	0,00	0,00
1.1.2.00.466146	Erträge aus der Auflösung von sonstigen Rückstellungen	0,00	135,54	135,54
1.1.6.00.462200	Verspätungszuschlag	0,00	0,00	0,00
5.4.1.11.462900	Sonstige Schadenersatzleistungen und Erträge	0,00	0,00	0,00
5.4.1.12.462900	Sonstige Schadenersatzleistungen und Erträge	0,00	0,00	0,00
5.4.1.50.462500	Konzessionsabgaben / Strom	3.800,00	3.824,01	24,01
5.4.1.50.462501	Konzessionsabgaben / Gas	100,00	0,00	-100,00
5.4.1.50.462502	Konzessionsabgaben / Wasser	2.200,00	2.200,00	0,00
5.4.1.50.462900	Sonstige Schadenersatzleistungen und Erträge	0,00	0,00	0,00
5.7.3.20.462700	Versicherungserstattungen / DGH	0,00	0,00	0,00
5.7.3.20.462900	Sonstige Schadenersatzleistungen und Erträge	0,00	0,00	0,00
6.1.2.00.466110	Erträge aus der Auflösung von Wertbericht. auf Forderungen	0,00	44,88	44,88
E 8	Summe der laufenden Erträge aus Verwaltungstätigkeit	229.680,00	214.459,43	-15.220,57
E 9	Personal- und Versorgungsaufwendungen	23.330,00	19.935,74	-3.394,26
1.1.1.40.501100	Aufwandsentschädigung / Bürgermeister	6.300,00	5.651,64	-648,36
1.1.1.40.501200	Aufwandsentschädigung / Beigeordnete	1.000,00	308,40	-691,60
1.1.1.40.507910	Ehrensoldrückstellungen (aktive Ehrenbeamte)	0,00	1.183,00	1.183,00
1.1.1.40.509100	Pauschalierte Lohnsteuer	0,00	0,27	0,27
1.1.1.40.511300	Ehrensold	1.050,00	696,00	-354,00
1.1.1.40.517100	Ehrensoldrückstellungen (VE)	0,00	0,00	0,00
1.1.2.00.502210	Dienstbezüge / Beschäftigte	5.300,00	3.858,77	-1.441,23
1.1.2.00.502220	Leistungszulagen Beschäftigte	110,00	130,68	20,68
1.1.2.00.503200	Beiträge Versorgungskassen / Beschäftigte	470,00	303,64	-166,36

Doppischer Produktplan 2020 Rechnung

Gesamthaushalt

Gesamtergebnisplan neu

		Gesamt-Ansatz HHJ 2020	Rechnungsergebnis is HHJ 2020	Vergleich Ansatz/RE HHJ 2020
1.1.2.00.504200	Beiträge ges. Soz.vers. / Beschäftigte	1.680,00	1.191,03	-488,97
1.1.2.00.508201	Zuschreibung zu sonstigen Rückstellungen	0,00	0,00	0,00
1.1.2.00.509100	Pauschalierte Lohnsteuer	80,00	84,43	4,43
5.5.3.10.502210	Dienstbezüge / Beschäftigte	2.520,00	2.302,57	-217,43
5.5.3.10.502220	Leistungszulagen Beschäftigte	50,00	77,64	27,64
5.5.3.10.503200	Beiträge Versorgungskassen / Beschäftigte	210,00	180,19	-29,81
5.5.3.10.504200	Beiträge ges. Soz.vers. / Beschäftigte	840,00	656,74	-183,26
5.5.3.10.509100	Pauschalierte Lohnsteuer	50,00	46,49	-3,51
5.7.3.20.502210	Dienstbezüge / Beschäftigte	2.520,00	2.302,68	-217,32
5.7.3.20.502220	Leistungszulagen Beschäftigte	50,00	77,65	27,65
5.7.3.20.503200	Beiträge Versorgungskassen / Beschäftigte	210,00	180,40	-29,60
5.7.3.20.504200	Beiträge ges. Soz.vers. / Beschäftigte	840,00	656,91	-183,09
5.7.3.20.509100	Pauschalierte Lohnsteuer	50,00	46,61	-3,39
E 10	Aufwendungen für Sach- und Dienstleistungen	34.020,00	24.340,22	-9.679,78
1.1.1.40.523800	GWG, sonstige Gebrauchsgegenstände (unter 410 € netto)	2.200,00	0,00	-2.200,00
1.1.1.40.524900	Sonstige Aufwendungen für Sachleistungen	600,00	790,00	190,00
1.1.2.00.524900	Sonstige Aufwendungen für Sachleistungen	50,00	0,00	-50,00
1.1.4.29.523110	Unterhaltung / unbebaute Grundstücke	800,00	454,48	-345,52
1.1.4.29.523203	Abgaben / unbebaute Grundstücke	250,00	290,52	40,52
1.1.4.30.523520	Betriebs- und Schmierstoffe / Fuhrpark	200,00	320,95	120,95
1.1.4.30.523700	Unterhaltung BGA / Fuhrpark	300,00	333,91	33,91
1.1.4.30.523800	GWG, sonstige Gebrauchsgegenstände (unter 410 € netto)	100,00	116,87	16,87
1.1.4.30.523801	GWG, sonstige Gebrauchsgegenstände (410 € bis 1000 € netto)	0,00	0,00	0,00
1.1.4.30.524400	Materialbeschaffungen	100,00	0,00	-100,00
1.1.4.50.523700	Unterhaltung BGA / sonst. zentr. Dienste	0,00	0,00	0,00
1.1.4.50.523800	GWG, sonstige Gebrauchsgegenstände (unter 410 € netto)	0,00	0,00	0,00
1.1.4.50.524900	Sonstige Aufwendungen für Sachleistungen	0,00	0,00	0,00
1.2.1.00.524900	Aufwendungen für Wahlen	0,00	0,00	0,00
2.8.1.00.524900	Aufwendungen für Heimat- und Brauchtumpflege	150,00	70,00	-80,00
2.8.1.00.524904	Aufwendungen für Ortsverschönerung	300,00	0,00	-300,00
2.8.1.00.524905	Aufwendungen für Seniorenbetreuung	500,00	0,00	-500,00
3.6.5.20.525430	Personal- und Sachkostenerstattungen / Kita Dannenfels	3.000,00	5.122,63	2.122,63
3.6.6.13.523110	Unterhaltung / Kinderspielplatz, Bolzplatz	300,00	110,09	-189,91
3.6.6.14.523130	Unterhaltung / Jugendraum	200,00	0,00	-200,00
3.6.6.14.523202	Stromkosten / Jugendraum	100,00	93,76	-6,24
3.6.6.14.523203	Abgaben / Jugendraum	150,00	97,59	-52,41
3.6.6.14.523210	WKB Ausbau / Jugendraum	0,00	0,00	0,00
5.4.1.11.523204	Pauschale f.d. Ableitung v. Niederschl.wasser in die Kanalisation	7.290,00	7.199,00	-91,00

Doppischer Produktplan 2020 Rechnung

Gesamthaushalt

Gesamtergebnisplan neu

		Gesamt-Ansatz HHJ 2020	Rechnungsergebnis is HHJ 2020	Vergleich Ansatz/RE HHJ 2020
5.4.1.11.523380	Unterhaltung / Straße, Wege, Plätze	4.000,00	52,20	-3.947,80
5.4.1.11.523700	Unterhaltung BGA / Straßen, Wege, Plätze	50,00	0,00	-50,00
5.4.1.11.523800	GWG, sonstige Gebrauchsgegenstände (unter 410 € netto)	100,00	0,00	-100,00
5.4.1.12.523202	Stromkosten für Straßenbeleuchtung	1.450,00	1.260,54	-189,46
5.4.1.12.523330	Unterhaltung / Straßenbeleuchtung	850,00	666,00	-184,00
5.4.1.13.523130	Unterhaltung / Buswartehallen	50,00	0,00	-50,00
5.5.3.10.523110	Unterhaltung / Friedhof	200,00	27,20	-172,80
5.5.3.10.523130	Unterhaltung / Friedhofshalle	200,00	0,00	-200,00
5.5.3.10.523202	Stromkosten / Friedhofshalle	70,00	36,00	-34,00
5.5.3.10.523203	Abgaben / Friedhof	250,00	245,43	-4,57
5.5.3.10.523210	WKB Ausbau / Friedhof	0,00	0,00	0,00
5.5.3.10.523700	Unterhaltung BGA / Friedhof	0,00	0,00	0,00
5.5.3.10.523800	GWG, sonstige Gebrauchsgegenstände (unter 410 € netto)	50,00	0,00	-50,00
5.5.3.10.524700	Sonstige Verbrauchsmittel	0,00	198,10	198,10
5.5.3.10.529200	Grabherstellungskosten	500,00	815,05	315,05
5.5.5.90.523380	Unterhaltung / Wirtschaftswege	1.960,00	407,82	-1.552,18
5.7.3.20.523130	Unterhaltung / Dorfgemeinschaftshaus	1.000,00	60,89	-939,11
5.7.3.20.523200	Heizkosten / DGH	3.000,00	1.570,06	-1.429,94
5.7.3.20.523202	Stromkosten / DGH	1.000,00	1.530,75	530,75
5.7.3.20.523203	Abgaben / DGH	900,00	800,45	-99,55
5.7.3.20.523210	WKB Ausbau / DGH	0,00	0,00	0,00
5.7.3.20.523700	Unterhaltung BGA / DGH	100,00	0,00	-100,00
5.7.3.20.523800	GWG, sonstige Gebrauchsgegenstände (unter 410 € netto)	100,00	204,71	104,71
5.7.3.20.523801	GWG, sonstige Gebrauchsgegenstände (410 € bis 1000 € netto)	0,00	0,00	0,00
5.7.3.20.524700	Sonstige Verbrauchsmittel	50,00	0,00	-50,00
5.7.3.90.523100	Unterhaltung / Sonstige allgemeine Einrichtungen	500,00	0,00	-500,00
5.7.3.90.523203	Abgaben / Dorfteich	1.000,00	1.465,22	465,22
5.7.3.90.523800	GWG, sonstige Gebrauchsgegenstände (unter 410 € netto)	0,00	0,00	0,00
5.7.5.00.523100	Unterhaltung / Fremdenverkehrseinrichtungen	50,00	0,00	-50,00
E 11 Abschreibungen		52.730,00	53.288,13	558,13
1.1.1.30.538500	Abschreibungen für BGA	0,00	0,00	0,00
1.1.1.40.538500	Abschreibungen für BGA	0,00	0,00	0,00
1.1.2.00.538500	Abschreibungen für BGA	0,00	0,00	0,00
1.1.4.29.533100	Abschreibung auf unbeb Grundst u grundstücksgleiche Rechte	100,00	605,29	505,29
1.1.4.29.538500	Abschreibungen für BGA	0,00	0,00	0,00
1.1.4.30.538500	Abschreibungen für BGA	180,00	179,90	-0,10
1.1.4.50.538500	Abschreibungen für BGA	0,00	0,00	0,00
1.2.1.00.538500	Abschreibungen für BGA	0,00	0,00	0,00
2.8.1.00.538500	Abschreibungen für BGA	90,00	84,50	-5,50

Doppischer Produktplan 2020 Rechnung

Gesamthaushalt

Gesamtergebnisplan neu

		Gesamt-Ansatz HHJ 2020	Rechnungsergebnis is HHJ 2020	Vergleich Ansatz/RE HHJ 2020
3.6.6.13.538500	Abschreibungen für BGA	0,00	0,00	0,00
3.6.6.14.534200	Abschreibungen Jugendraum / Gebäude	170,00	168,48	-1,52
3.6.6.14.538500	Abschreibungen für BGA	0,00	0,00	0,00
5.1.1.00.538500	Abschreibungen für BGA	0,00	0,00	0,00
5.4.1.11.532300	Abschreibung auf immaterielle Vermögensgegenstände	900,00	900,02	0,02
5.4.1.11.535800	Abschreibungen für Straßen, Wege, Plätze und Verkehrslenkungsanlagen	21.040,00	21.034,29	-5,71
5.4.1.11.535900	Abschreibungen für Brunnenanlagen	1.650,00	1.646,03	-3,97
5.4.1.11.538500	Abschreibungen für BGA	340,00	338,48	-1,52
5.4.1.12.532300	Abschreibung auf imm. Verm.gegenstände / Straßenbeleuchtung	0,00	0,00	0,00
5.4.1.12.535800	Abschreibungen für Straßenbeleuchtung	3.220,00	3.212,12	-7,88
5.4.1.12.538500	Abschreibungen für BGA	0,00	0,00	0,00
5.4.1.13.532300	Abschreibungen auf immaterielle Vermögensgegenstände	0,00	0,00	0,00
5.4.1.13.535900	Abschreibungen für Buswarteallen	1.970,00	1.967,15	-2,85
5.4.1.13.538500	Abschreibungen für BGA	0,00	0,00	0,00
5.5.3.10.534900	Abschreibungen für Friedhof	2.480,00	2.480,65	0,65
5.5.3.10.538500	Abschreibungen für BGA	0,00	100,74	100,74
5.5.5.90.535800	Abschreibungen für Wirtschaftswegen	12.260,00	12.258,76	-1,24
5.5.5.90.538500	Abschreibungen für BGA	0,00	0,00	0,00
5.7.3.20.534900	Abschreibungen für DGH / Gebäude	5.970,00	5.962,44	-7,56
5.7.3.20.538500	Abschreibungen für BGA	2.310,00	2.306,67	-3,33
5.7.3.90.535900	Abschreibung für Arm-Kneipp-Becken	50,00	42,61	-7,39
5.7.3.90.538500	Abschreibungen für BGA	0,00	0,00	0,00
5.7.5.00.538500	Abschreibungen für BGA	0,00	0,00	0,00
E 12	Zuwendungen, Umlagen und sonstige Transferaufwendungen	106.630,00	106.624,13	-5,87
1.1.6.00.541450	Umlage an den ehem. Gemeindekassenverband	20,00	7,79	-12,21
6.1.1.00.543100	Gewerbesteuerumlage	80,00	197,34	117,34
6.1.1.00.544210	Kreisumlage	62.750,00	62.685,00	-65,00
6.1.1.00.544230	Verbandsgemeindeumlage	43.780,00	43.734,00	-46,00
E 13	Aufwendungen der sozialen Sicherung	0,00	0,00	0,00
E 14	Sonstige laufende Aufwendungen	30.840,00	3.862,81	-26.977,19
1.1.1.30.562500	Sachverständigen-, Gerichts- und ähnliche Aufwendungen	0,00	0,00	0,00
1.1.1.30.563500	Öffentliche Bekanntmachungen	0,00	0,00	0,00
1.1.1.30.569300	Repräsentationsmittel	100,00	0,00	-100,00
1.1.1.30.569600	Aufwendungen für Partnerschaften	0,00	0,00	0,00
1.1.1.30.569700	Ehrengaben / Altersjubilare	200,00	0,00	-200,00
1.1.1.40.561200	Aufwendungen für Aus- und Fortbildung, Umschulung	0,00	210,00	210,00
1.1.1.40.561300	Aufwendungen für Dienstreisen / Gemeindeorgane	50,00	0,00	-50,00
1.1.1.40.569200	Verfügungsmittel	100,00	0,00	-100,00

Doppischer Produktplan 2020 Rechnung

Gesamthaushalt

Gesamtergebnisplan neu

		Gesamt-Ansatz HHJ 2020	Rechnungsergebnis is HHJ 2020	Vergleich Ansatz/RE HHJ 2020
1.1.2.00.561900	Sonstige Personalnebenaufwendungen	100,00	55,18	-44,82
1.1.4.29.562500	Sachverständigen-, Gerichts- und ähnliche Aufwendungen	0,00	0,00	0,00
1.1.4.30.564100	Versicherungsbeiträge / Fuhrpark	0,00	0,00	0,00
1.1.4.50.563100	Büromaterial / sonst. zentr. Dienste	20,00	1,64	-18,36
1.1.4.50.563200	Bücher und Zeitschriften / sonst. zentr. Dienste	50,00	0,00	-50,00
1.1.4.50.564100	Versicherungsbeiträge / sonst. zentr. Dienste	550,00	529,30	-20,70
1.1.4.50.564300	Mitgliedsbeiträge, Sonstige Beiträge	200,00	137,94	-62,06
2.8.1.00.563500	Öffentliche Bekanntmachungen / Kerwe	200,00	0,00	-200,00
2.8.1.00.564100	Versicherungsbeiträge	400,00	238,00	-162,00
2.8.1.00.564200	Mitgliedsbeitrag an Historischen Verein	30,00	30,00	0,00
3.6.6.14.564100	Versicherungsbeiträge / Jugendraum	50,00	37,88	-12,12
5.1.1.00.562500	Sachverständigen-, Gerichts- und ähnliche Aufwendungen	0,00	0,00	0,00
5.1.1.00.562550	Aufwendungen für die Erstellung von Bebauungsplänen	10.700,00	0,00	-10.700,00
5.1.1.00.562590	Ausgaben für Klimaschutz	300,00	0,00	-300,00
5.1.1.00.562591	Ausgaben i.R.d. Dorferneuerung	15.000,00	0,00	-15.000,00
5.4.1.13.562100	Miete / Buswartehalle	10,00	7,67	-2,33
5.4.1.13.564100	Versicherungsbeiträge / Buswartehallen	10,00	6,91	-3,09
5.5.3.10.562500	Sachverständigen-, Gerichts- und ähnliche Aufwendungen	800,00	856,80	56,80
5.5.3.10.564100	Versicherungsbeiträge / Friedhofshalle	50,00	33,32	-16,68
5.5.3.10.564200	Beitrag für Gartenbauberufsgenossenschaft	80,00	84,46	4,46
5.5.5.90.562500	Sachverständigen-, Gerichts- und ähnliche Aufwendungen	0,00	0,00	0,00
5.5.5.90.565601	Einstellungen und Zuschreibungen in die Sonderposten	0,00	0,00	0,00
5.7.3.20.563400	Telefon- und Datenübertragungskosten / DGH	250,00	234,39	-15,61
5.7.3.20.564100	Versicherungsbeiträge / DGH	1.100,00	1.096,94	-3,06
5.7.5.00.563500	Aufwendungen für Werbeanzeigen etc.	50,00	0,00	-50,00
5.7.5.00.563600	Öffentlichkeitsarbeit	100,00	0,00	-100,00
5.7.5.00.564300	Mitgliedsbeiträge, Sonstige Beiträge	340,00	279,58	-60,42
6.1.2.00.565510	Einzelwertberichtigung	0,00	0,00	0,00
6.1.2.00.565520	Pauschalwertberichtigung	0,00	22,80	22,80
E 15	Summe der laufenden Aufwendungen aus Verwaltungstätigkeit	247.550,00	208.051,03	-39.498,97
E 16	Laufendes Ergebnis aus Verwaltungstätigkeit	-17.870,00	6.408,40	24.278,40
E 17	Zinserträge und sonstige Finanzerträge	0,00	140,00	140,00
1.1.6.00.472100	Stundungszinsen etc.	0,00	0,00	0,00
6.1.2.00.479200	Vollverzinsung aus Gewerbesteuer	0,00	140,00	140,00
6.1.2.00.479400	Zinsen für Kassenplusbestände	0,00	0,00	0,00
E 18	Zinsaufwendungen und sonstige Finanzaufwendungen	400,00	411,47	11,47

Doppischer Produktplan 2020 Rechnung

Gesamthaushalt

Gesamtergebnisplan neu

		Gesamt-Ansatz HHJ 2020	Rechnungsergebn is HHJ 2020	Vergleich Ansatz/RE HHJ 2020
6.1.2.00.574300	Zinsen für Kassenminusbestände an VG	400,00	396,47	-3,53
6.1.2.00.575110	Zinsen an Volksbanken, Hypothekenbanken	0,00	0,00	0,00
6.1.2.00.575120	Zinsen an Sparkassen	0,00	0,00	0,00
6.1.2.00.579100	Zinsen aus der Vollverzinsung der Gewerbesteuer	0,00	15,00	15,00
6.1.2.00.579900	Sonstiger Zinsaufwand	0,00	0,00	0,00
E 19	Saldo der Zins- und sonstigen Finanzerträge und -aufwendungen	-400,00	-271,47	128,53
E 20	Ordentliches Ergebnis	-18.270,00	6.136,93	24.406,93
	Außerordentliche Erträge	0,00	26.803,06	26.803,06
1.1.4.29.499100	Außerordentliche Erträge	0,00	4.719,56	4.719,56
5.4.1.11.499100	Außerordentliche Erträge	0,00	22.083,50	22.083,50
	Außerordentliche Aufwendungen	0,00	1.085,21	1.085,21
1.1.4.29.599100	Außerordentliche Aufwendungen	0,00	1.085,21	1.085,21
5.4.1.11.599100	Außerordentliche Aufwendungen	0,00	0,00	0,00
5.5.3.10.599100	Außerordentliche Aufwendungen	0,00	0,00	0,00
E 21	Außerordentliches Ergebnis	0,00	25.717,85	25.717,85
E 22	Saldo aus internen Leistungsbeziehungen	0,00	0,00	0,00
E 23	Jahresergebnis (Jahresüberschuss / Jahresfehlbetrag)	-18.270,00	31.854,78	50.124,78
	nachrichtlich:			
	Gesamterträge	229.680,00	241.402,49	11.722,49
	Gesamtaufwendungen	247.950,00	209.547,71	-38.402,29
	Differenz	-18.270,00	31.854,78	50.124,78

Gesamtfinanzplan OG neu

		Gesamt-Ansatz HHJ 2020	Rechnungsergebn is HHJ 2020	Vergleich Ansatz/RE HHJ 2020
F 1	Steuern und ähnliche Abgaben	130.250,00	126.565,93	-3.684,07
6.1.1.00.601100	Grundsteuer A	2.500,00	2.407,04	-92,96
6.1.1.00.601200	Grundsteuer B	14.990,00	15.871,87	881,87
6.1.1.00.601300	Gewerbesteuer	770,00	2.057,99	1.287,99
6.1.1.00.602100	Gemeindeanteil an der Einkommensteuer	99.910,00	94.929,15	-4.980,85
6.1.1.00.602200	Gemeindeanteil an der Umsatzsteuer	40,00	41,74	1,74
6.1.1.00.603300	Hundesteuer	1.590,00	1.167,50	-422,50
6.1.1.00.605210	Ausgleichsleistungen nach § 21 LFAG	10.450,00	10.090,64	-359,36
F 2	Zuwendungen, allgemeine Umlagen und sonstige Transfereinzahlungen	46.370,00	35.477,00	-10.893,00
2.8.1.00.614900	Zuschüsse für lfd. Zwecke von Privatpersonen und Vereinen	0,00	0,00	0,00

Doppischer Produktplan 2020 Rechnung

Gesamthaushalt

Gesamtfinanzplan OG neu

		Gesamt-Ansatz HHJ 2020	Rechnungsergebn is HHJ 2020	Vergleich Ansatz/RE HHJ 2020
5.1.1.00.614420	Landeszuweisung für Dorferneuerung	13.500,00	0,00	-13.500,00
5.4.1.12.614410	Zuweisung vom Bund für lfd. Zwecke	0,00	0,00	0,00
5.7.3.20.614430	Betriebskostenzuschuss der VG	150,00	150,00	0,00
5.7.3.20.614900	Zuschüsse für lfd. Zwecke von Privatpersonen und Vereinen	0,00	0,00	0,00
6.1.1.00.611100	Schlüsselzuweisungen	21.920,00	21.780,00	-140,00
6.1.1.00.613200	Allgemeine Zuweisungen vom Land	10.800,00	13.547,00	2.747,00
F 3	Einzahlungen der sozialen Sicherung	0,00	0,00	0,00
F 4	Öffentlich-rechtliche Leistungsentgelte	3.150,00	2.049,14	-1.100,86
5.5.3.10.632240	Benutzungsgebühren / Leichenhalle	300,00	0,00	-300,00
5.5.5.90.632300	Entgelte für die Unterhaltung von Wirtschaftswegen	1.350,00	1.279,14	-70,86
5.7.3.20.632100	Benutzungsgebühren / DGH	1.500,00	770,00	-730,00
F 5	Privatrechtliche Leistungsentgelte	880,00	892,00	12,00
1.1.4.29.641200	Pachteinnahmen / unbebaute Grundstücke	70,00	77,00	7,00
5.5.5.90.641202	Jagdpacht / Wirtschaftswege	610,00	610,30	0,30
5.7.3.20.641200	Nutzungsentgelt für Dachflächen	200,00	204,70	4,70
F 6	Kostenerstattungen und Kostenumlagen	500,00	1.075,60	575,60
1.1.2.00.642430	Kostenerstattungen / Gden. und GV	0,00	0,00	0,00
3.1.1.10.642430	Erstattung Gde. anteile am Sozialhilfeaufwand (Altfälle)	0,00	101,55	101,55
5.5.3.10.642900	Kostenerstattungen von Privatpersonen und Vereinen	500,00	974,05	474,05
F 7	Sonstige laufende Einzahlungen	6.100,00	6.037,12	-62,88
1.1.6.00.662200	Verspätungszuschlag	0,00	0,00	0,00
5.4.1.11.662900	Sonstige Schadenersatzleistungen und Erträge	0,00	0,00	0,00
5.4.1.12.662900	Sonstige Schadenersatzleistungen und Erträge	0,00	0,00	0,00
5.4.1.50.662500	Konzessionsabgaben / Strom	3.800,00	3.824,01	24,01
5.4.1.50.662501	Konzessionsabgaben / Gas	100,00	114,02	14,02
5.4.1.50.662502	Konzessionsabgaben / Wasser	2.200,00	2.099,09	-100,91
5.4.1.50.662900	Sonstige Schadenersatzleistungen und Erträge	0,00	0,00	0,00
5.7.3.20.662700	Versicherungserstattungen / DGH	0,00	0,00	0,00
5.7.3.20.662900	Sonstige Schadenersatzleistungen und Erträge	0,00	0,00	0,00
F 8	Summe der laufenden Einzahlungen aus Verwaltungstätigkeit	187.250,00	172.096,79	-15.153,21
F 9	Personal- und Versorgungsauszahlungen	23.330,00	18.752,74	-4.577,26
1.1.1.40.701100	Aufwandsentschädigung / Bürgermeister	6.300,00	5.651,64	-648,36
1.1.1.40.701200	Aufwandsentschädigung / Beigeordnete	1.000,00	308,40	-691,60
1.1.1.40.709100	Pauschalierte Lohnsteuer	0,00	0,27	0,27
1.1.1.40.711300	Ehrensold	1.050,00	696,00	-354,00
1.1.2.00.702210	Dienstbezüge / Beschäftigte	5.300,00	3.858,77	-1.441,23
1.1.2.00.702220	Leistungszulagen Beschäftigte	110,00	130,68	20,68
1.1.2.00.703200	Beiträge Versorgungskassen / Beschäftigte	470,00	303,64	-166,36
1.1.2.00.704200	Beiträge ges. Soz.vers. / Beschäftigte	1.680,00	1.191,03	-488,97

Doppischer Produktplan 2020 Rechnung

Gesamthaushalt

Gesamtfinanzplan OG neu

		Gesamt-Ansatz HHJ 2020	Rechnungsergebn is HHJ 2020	Vergleich Ansatz/RE HHJ 2020
1.1.2.00.709100	Pauschalierte Lohnsteuer	80,00	84,43	4,43
5.5.3.10.702210	Dienstbezüge / Beschäftigte	2.520,00	2.302,57	-217,43
5.5.3.10.702220	Leistungszulagen Beschäftigte	50,00	77,64	27,64
5.5.3.10.703200	Beiträge Versorgungskassen / Beschäftigte	210,00	180,19	-29,81
5.5.3.10.704200	Beiträge ges. Soz.vers. / Beschäftigte	840,00	656,74	-183,26
5.5.3.10.709100	Pauschalierte Lohnsteuer	50,00	46,49	-3,51
5.7.3.20.702210	Dienstbezüge / Beschäftigte	2.520,00	2.302,68	-217,32
5.7.3.20.702220	Leistungszulagen Beschäftigte	50,00	77,65	27,65
5.7.3.20.703200	Beiträge Versorgungskassen / Beschäftigte	210,00	180,40	-29,60
5.7.3.20.704200	Beiträge ges. Soz.vers. / Beschäftigte	840,00	656,91	-183,09
5.7.3.20.709100	Pauschalierte Lohnsteuer	50,00	46,61	-3,39
F 10	Auszahlungen für Sach- und Dienstleistungen	34.020,00	28.543,59	-5.476,41
1.1.1.40.723800	GWG, sonstige Gebrauchsgegenstände (unter 410 € netto)	2.200,00	0,00	-2.200,00
1.1.1.40.724900	Sonstige Aufwendungen für Sachleistungen	600,00	720,00	120,00
1.1.2.00.724900	Sonstige Aufwendungen für Sachleistungen	50,00	0,00	-50,00
1.1.4.29.723110	Unterhaltung / unbebaute Grundstücke	800,00	454,48	-345,52
1.1.4.29.723203	Abgaben / unbebaute Grundstücke	250,00	294,96	44,96
1.1.4.30.723520	Betriebs- und Schmierstoffe / Fuhrpark	200,00	320,95	120,95
1.1.4.30.723700	Unterhaltung BGA / Fuhrpark	300,00	333,91	33,91
1.1.4.30.723800	GWG, sonstige Gebrauchsgegenstände (unter 410 € netto)	100,00	116,87	16,87
1.1.4.30.723801	GWG, sonstige Gebrauchsgegenstände (410 € bis 1000 € netto)	0,00	0,00	0,00
1.1.4.30.724400	Materialbeschaffungen	100,00	0,00	-100,00
1.1.4.50.723700	Unterhaltung BGA / sonst. zentr. Dienste	0,00	0,00	0,00
1.1.4.50.723800	GWG, sonstige Gebrauchsgegenstände (unter 410 € netto)	0,00	0,00	0,00
1.1.4.50.724900	Sonstige Aufwendungen für Sachleistungen	0,00	0,00	0,00
1.2.1.00.724900	Aufwendungen für Wahlen	0,00	0,00	0,00
2.8.1.00.724900	Aufwendungen für Heimat- und Brauchtumpflege	150,00	70,00	-80,00
2.8.1.00.724904	Aufwendungen für Ortsverschönerung	300,00	0,00	-300,00
2.8.1.00.724905	Aufwendungen für Seniorenbetreuung	500,00	0,00	-500,00
3.6.5.20.725430	Personal- und Sachkostenerstattungen / Kita Dannenfels	3.000,00	5.122,63	2.122,63
3.6.6.13.723110	Unterhaltung / Kinderspielplatz, Bolzplatz	300,00	439,50	139,50
3.6.6.14.723130	Unterhaltung / Jugendraum	200,00	0,00	-200,00
3.6.6.14.723202	Stromkosten / Jugendraum	100,00	93,76	-6,24
3.6.6.14.723203	Abgaben / Jugendraum	150,00	113,77	-36,23
3.6.6.14.723210	WKB Ausbau / Jugendraum	0,00	0,00	0,00
5.4.1.11.723204	Pauschale f.d. Ableitung v. Niederschl.wasser in die Kanalisation	7.290,00	7.199,00	-91,00
5.4.1.11.723380	Unterhaltung / Straße, Wege, Plätze	4.000,00	3.688,93	-311,07
5.4.1.11.723700	Unterhaltung BGA / Straßen, Wege, Plätze	50,00	0,00	-50,00

Doppischer Produktplan 2020 Rechnung

Gesamthaushalt

Gesamtfinanzplan OG neu

		Gesamt-Ansatz HHJ 2020	Rechnungsergebn is HHJ 2020	Vergleich Ansatz/RE HHJ 2020
5.4.1.11.723800	GWG, sonstige Gebrauchsgegenstände (unter 410 € netto)	100,00	0,00	-100,00
5.4.1.12.723202	Stromkosten für Straßenbeleuchtung	1.450,00	883,98	-566,02
5.4.1.12.723330	Unterhaltung / Straßenbeleuchtung	850,00	738,47	-111,53
5.4.1.13.723130	Unterhaltung / Buswartehallen	50,00	0,00	-50,00
5.5.3.10.723110	Unterhaltung / Friedhof	200,00	110,51	-89,49
5.5.3.10.723130	Unterhaltung / Friedhofshalle	200,00	0,00	-200,00
5.5.3.10.723202	Stromkosten / Friedhofshalle	70,00	36,00	-34,00
5.5.3.10.723203	Abgaben / Friedhof	250,00	192,30	-57,70
5.5.3.10.723210	WKB Ausbau / Friedhof	0,00	0,00	0,00
5.5.3.10.723700	Unterhaltung BGA / Friedhof	0,00	0,00	0,00
5.5.3.10.723800	GWG, sonstige Gebrauchsgegenstände (unter 410 € netto)	50,00	0,00	-50,00
5.5.3.10.724700	Sonstige Verbrauchsmittel	0,00	198,10	198,10
5.5.3.10.729200	Grabherstellungskosten	500,00	815,05	315,05
5.5.5.90.723380	Unterhaltung / Wirtschaftswege	1.960,00	1.050,42	-909,58
5.7.3.20.723130	Unterhaltung / Dorfgemeinschaftshaus	1.000,00	60,89	-939,11
5.7.3.20.723200	Heizkosten / DGH	3.000,00	1.570,06	-1.429,94
5.7.3.20.723201	Reinigungsmittel / DGH	0,00	0,00	0,00
5.7.3.20.723202	Stromkosten / DGH	1.000,00	1.530,75	530,75
5.7.3.20.723203	Abgaben / DGH	900,00	888,34	-11,66
5.7.3.20.723210	WKB Ausbau / DGH	0,00	0,00	0,00
5.7.3.20.723700	Unterhaltung BGA / DGH	100,00	93,58	-6,42
5.7.3.20.723800	GWG, sonstige Gebrauchsgegenstände (unter 410 € netto)	100,00	204,71	104,71
5.7.3.20.723801	GWG, sonstige Gebrauchsgegenstände (410 € bis 1000 € netto)	0,00	0,00	0,00
5.7.3.20.724700	Sonstige Verbrauchsmittel	50,00	0,00	-50,00
5.7.3.90.723100	Unterhaltung / Sonstige allgemeine Einrichtungen	500,00	239,67	-260,33
5.7.3.90.723203	Abgaben / Dorfteich	1.000,00	962,00	-38,00
5.7.3.90.723800	GWG, sonstige Gebrauchsgegenstände (unter 410 € netto)	0,00	0,00	0,00
5.7.5.00.723100	Unterhaltung / Fremdenverkehrseinrichtungen	50,00	0,00	-50,00
F 11	nicht besetzt	0,00	0,00	0,00
F 12	Zuwendungen, Umlagen und sonstige Transferauszahlungen	106.630,00	106.733,77	103,77
1.1.6.00.741450	Umlage an den ehem. Gemeindekassenverband	20,00	7,79	-12,21
6.1.1.00.743100	Gewerbesteuerumlage	80,00	306,98	226,98
6.1.1.00.744210	Kreisumlage	62.750,00	62.685,00	-65,00
6.1.1.00.744230	Verbandsgemeindeumlage	43.780,00	43.734,00	-46,00
F 13	Auszahlungen der sozialen Sicherung	0,00	0,00	0,00
F 14	Sonstige laufende Auszahlungen	30.840,00	3.920,01	-26.919,99
1.1.1.30.762500	Sachverständigen-, Gerichts- und ähnliche Auszahlungen	0,00	0,00	0,00
1.1.1.30.763500	Öffentliche Bekanntmachungen	0,00	0,00	0,00
1.1.1.30.769300	Repräsentationsmittel	100,00	0,00	-100,00

Doppischer Produktplan 2020 Rechnung

Gesamthaushalt

Gesamtfinanzplan OG neu

		Gesamt-Ansatz HHJ 2020	Rechnungsergebnis is HHJ 2020	Vergleich Ansatz/RE HHJ 2020
1.1.1.30.769600	Auszahlungen für Partnerschaften	0,00	0,00	0,00
1.1.1.30.769700	Ehrengaben / Altersjubilare	200,00	0,00	-200,00
1.1.1.40.761200	Auszahlungen für Aus- und Fortbildung, Umschulung	0,00	210,00	210,00
1.1.1.40.761300	Aufwendungen für Dienstreisen / Gemeindeorgane	50,00	0,00	-50,00
1.1.1.40.769200	Verfügungsmittel	100,00	0,00	-100,00
1.1.2.00.761900	Sonstige Personalnebenaufwendungen	100,00	55,18	-44,82
1.1.4.29.762500	Sachverständigen-, Gerichts- und ähnliche Auszahlungen	0,00	0,00	0,00
1.1.4.30.764100	Versicherungsbeiträge / Fuhrpark	0,00	0,00	0,00
1.1.4.50.763100	Büromaterial / sonst. zentr. Dienste	20,00	1,64	-18,36
1.1.4.50.763200	Bücher und Zeitschriften / sonst. zentr. Dienste	50,00	0,00	-50,00
1.1.4.50.764100	Versicherungsbeiträge / sonst. zentr. Dienste	550,00	529,30	-20,70
1.1.4.50.764300	Mitgliedsbeiträge, Sonstige Beiträge	200,00	137,94	-62,06
2.8.1.00.763500	Öffentliche Bekanntmachungen / Kerwe	200,00	0,00	-200,00
2.8.1.00.764100	Versicherungsbeiträge	400,00	238,00	-162,00
2.8.1.00.764200	Mitgliedsbeitrag an Historischen Verein	30,00	30,00	0,00
3.6.6.14.764100	Versicherungsbeiträge / Jugendraum	50,00	37,88	-12,12
5.1.1.00.762500	Sachverständigen-, Gerichts- und ähnliche Auszahlungen	0,00	0,00	0,00
5.1.1.00.762550	Auszahlungen für die Erstellung von Bebauungsplänen	10.700,00	0,00	-10.700,00
5.1.1.00.762590	Ausgaben für Klimaschutz	300,00	0,00	-300,00
5.1.1.00.762591	Ausgaben i.R.d. Dorferneuerung	15.000,00	0,00	-15.000,00
5.4.1.13.762100	Miete / Buswartehalle	10,00	7,67	-2,33
5.4.1.13.764100	Versicherungsbeiträge / Buswartehallen	10,00	6,91	-3,09
5.5.3.10.762500	Sachverständigen-, Gerichts- und ähnliche Auszahlungen	800,00	856,80	56,80
5.5.3.10.764100	Versicherungsbeiträge / Friedhofshalle	50,00	33,32	-16,68
5.5.3.10.764200	Beitrag für Gartenbauberufsgenossenschaft	80,00	84,46	4,46
5.5.5.90.762500	Sachverständigen-, Gerichts- und ähnliche Aufwendungen	0,00	0,00	0,00
5.7.3.20.763400	Telefon- und Datenübertragungskosten / DGH	250,00	234,39	-15,61
5.7.3.20.764100	Versicherungsbeiträge / DGH	1.100,00	1.096,94	-3,06
5.7.5.00.763500	Aufwendungen für Werbeanzeigen etc.	50,00	0,00	-50,00
5.7.5.00.763600	Öffentlichkeitsarbeit	100,00	0,00	-100,00
5.7.5.00.764300	Mitgliedsbeiträge, Sonstige Beiträge	340,00	359,58	19,58
F 15	Summe der laufenden Auszahlungen aus Verwaltungstätigkeit	194.820,00	157.950,11	-36.869,89
F 16	Saldo der laufenden Ein- und Auszahlungen aus Verwaltungstätigkeit	-7.570,00	14.146,68	21.716,68
F 17	Zins- und sonstige Finanzeinzahlungen	0,00	140,00	140,00
1.1.6.00.672100	Stundungszinsen etc.	0,00	0,00	0,00
6.1.2.00.679200	Vollverzinsung aus Gewerbesteuer	0,00	140,00	140,00
6.1.2.00.679400	Zinsen für Kassenplusbestände	0,00	0,00	0,00
F 18	Zins- und sonstige Finanzauszahlungen	400,00	411,47	11,47
6.1.2.00.774300	Zinsen für Kassenminusbestände an VG	400,00	396,47	-3,53

Doppischer Produktplan 2020 Rechnung

Gesamthaushalt

Gesamtfinanzplan OG neu

		Gesamt-Ansatz HHJ 2020	Rechnungsergebn is HHJ 2020	Vergleich Ansatz/RE HHJ 2020
6.1.2.00.775110	Zinsen an Volksbanken, Hypothekenbanken	0,00	0,00	0,00
6.1.2.00.775120	Zinsen an Sparkassen	0,00	0,00	0,00
6.1.2.00.779100	Zinsen aus der Vollverzinsung der Gewerbesteuer	0,00	15,00	15,00
6.1.2.00.779900	Sonstiger Zinsaufwand	0,00	0,00	0,00
F 19	Saldo der Zins- und sonstigen Finanzein- und -auszahlungen	-400,00	-271,47	128,53
F 20	Saldo der ordentlichen Ein- und Auszahlungen	-7.970,00	13.875,21	21.845,21
	Außerordentliche Einzahlungen	0,00	0,00	0,00
	Außerordentliche Auszahlungen	0,00	0,00	0,00
F 21	Saldo der außerordentlichen Ein- und Auszahlungen	0,00	0,00	0,00
F 22	Saldo der Ein- und Auszahlungen aus internen Leistungsbeziehungen	0,00	0,00	0,00
F 23	Saldo der ordentlichen und außerordentlichen Ein- und Auszahlungen	-7.970,00	13.875,21	21.845,21
F 24	Einzahlungen aus Investitionszuwendungen	5.000,00	0,00	-5.000,00
2.8.1.00/0020.681790	Zuwendungen von Privatpersonen und Vereinen (u.a. Eigenleistungen)	5.000,00	0,00	-5.000,00
5.4.1.11/0003.681790	Zuwendungen von Privatpersonen (u.a. Eigenleistungen)	0,00	0,00	0,00
5.5.3.10/0013.681672	Eigenleistung / Platzgestaltung vor Friedhofshalle	0,00	0,00	0,00
5.5.3.10/0019.681790	Zuwendungen von Privatpersonen und Vereinen (u.a. Eigenleistungen)	0,00	0,00	0,00
5.5.5.90/0010.681790	Anzahlungen auf Sopo vom privaten Bereich	0,00	0,00	0,00
5.7.3.90/0017.681790	Zuwendungen von Privatpersonen und Vereinen (u.a. Eigenleistungen)	0,00	0,00	0,00
F 25	Einzahlungen aus Beiträgen und ähnlichen Entgelten	11.000,00	23.732,44	12.732,44
5.4.1.11/0002.682650	Anzahlungen auf Erschließungsbeiträge / NBG "Branntweinäcker"	11.000,00	22.083,50	11.083,50
5.4.1.11/0003.682650	Anz. auf Kostenerstatt. landespfl. Ausgleichsmaßnahmen	0,00	0,00	0,00
5.4.1.11/0004.682420	Kostenerstattungen vom Land	0,00	0,00	0,00
5.4.1.11/0008.682500	Wiederkehrende Ausbaubeiträge für Gemeindestraßen	0,00	0,00	0,00
5.5.3.10/0100.682700	Grabnutzungsentgelte	0,00	1.648,94	1.648,94
F 26	Sonstige Investitionseinzahlungen	0,00	0,00	0,00
1.1.4.29/0005.688100	Einzahlungen aus dem Verkauf von Bauplätzen	0,00	0,00	0,00
1.1.4.29/0006.685100	Einzahlungen aus dem Verkauf von unbeb. Grundstücken	0,00	0,00	0,00
F 27	Summe der Einzahlungen aus Investitionstätigkeit	16.000,00	23.732,44	7.732,44
F 28	Auszahlungen für immaterielle Vermögensgegenstände	0,00	0,00	0,00
F 29	Auszahlungen für Sachanlagen	10.000,00	11.700,04	1.700,04
1.1.4.29/0005.785100	Auszahlungen für Bauplätze	0,00	4.919,39	4.919,39
1.1.4.29/0006.785100	Auszahlungen für unbebaute Grundstücke und grundstücksgleiche Rechte	0,00	0,00	0,00
1.1.4.30/0018.785710	Auszahlungen für BGA / Fuhrpark	0,00	0,00	0,00
2.8.1.00/0020.785930	Baumaßnahme / Errichtung eines Pavillions	10.000,00	0,00	-10.000,00

Doppischer Produktplan 2020 Rechnung

Gesamthaushalt

Gesamtfinanzplan OG neu

		Gesamt-Ansatz HHJ 2020	Rechnungsergebn is HHJ 2020	Vergleich Ansatz/RE HHJ 2020
5.4.1.11/0002.785930	Erschließung NBG "Branntweinäcker"	0,00	0,00	0,00
5.4.1.11/0003.785930	Auszahlungen für landespfl. Ausgleichsmaßnahmen	0,00	0,00	0,00
5.4.1.11/0004.785910	Auszahlungen für den Erwerb von Grundstücken / Straßen- und Gehwegausbau	0,00	0,00	0,00
5.4.1.11/0004.785930	Ausbau Gehwege Hauptstraße	0,00	0,00	0,00
5.4.1.11/0015.785930	Baumaßnahme Generationentreffpunkt	0,00	0,00	0,00
5.5.3.10/0016.785930	Anlage eines Wiesengrabfeldes	0,00	0,00	0,00
5.5.3.10/0019.785930	Auszahlungen für Baumaßnahmen / Friedhof	0,00	4.048,63	4.048,63
5.5.3.10/0021.785710	Auszahlungen für BGA / Friedhof	0,00	1.286,10	1.286,10
5.5.5.90/0010.785930	Auszahlung für Baumaßnahmen / Wirtschaftswege	0,00	0,00	0,00
5.7.3.20/0012.785710	Auszahlungen für BGA / DGH	0,00	0,00	0,00
5.7.3.90/0017.785930	AiB / Erlebnis- und Naturspielplatz	0,00	1.445,92	1.445,92
F 30	Auszahlungen für Finanzanlagen	0,00	0,00	0,00
F 31	Sonstige Investitionsauszahlungen	0,00	651,86	651,86
1.1.4.29/0005.788210	Erwerb von Bauerwartungsland	0,00	651,86	651,86
F 32	Summe der Auszahlungen aus Investitionstätigkeit	10.000,00	12.351,90	2.351,90
F 33	Saldo der Ein- und Auszahlungen aus Investitionstätigkeit	6.000,00	11.380,54	5.380,54
F 34	Finanzmittelüberschuss / Finanzmittelfehlbetrag	-1.970,00	25.255,75	27.225,75
F 35	Aufnahme von Investitionskrediten	5.000,00	0,00	-5.000,00
6.1.2.00/0099.692531	Kredite für Investitionen	5.000,00	0,00	-5.000,00
Ordentliche Tilgung	(nachrichtlich)	0,00	0,00	0,00
6.1.2.00/0099.792510	Tilgung von Krediten für Investitionen	0,00	0,00	0,00
Außerordentliche Tilgung	(nachrichtlich)	11.000,00	0,00	-11.000,00
6.1.2.00/0099.792511	AO-Tilgung von Investitionskrediten	11.000,00	0,00	-11.000,00
F 36	Tilgung von Investitionskrediten	11.000,00	0,00	-11.000,00
6.1.2.00/0099.792510	Tilgung von Krediten für Investitionen	0,00	0,00	0,00
6.1.2.00/0099.792511	AO-Tilgung von Investitionskrediten	11.000,00	0,00	-11.000,00
F 37	Saldo der Ein- und Auszahlungen aus Investitionskrediten	-6.000,00	0,00	6.000,00
F 38	Veränderung der liquiden Mittel (ohne durchlaufende Gelder) *1	0,00	0,00	0,00
F 39	Saldo der Ein- und Auszahlungen aus Krediten zur Liquiditätssicherung *2	7.970,00	-25.215,75	-33.185,75
F 40	Saldo der Ein- und Auszahlungen aus Finanzierungstätigkeit	1.970,00	-25.215,75	-27.185,75

Doppischer Produktplan 2020 Rechnung

Gesamthaushalt

Gesamtfinanzplan OG neu

	Gesamt-Ansatz HHJ 2020	Rechnungsergebn is HHJ 2020	Vergleich Ansatz/RE HHJ 2020
Einzahlungen aus durchlaufenden Geldern	0,00	-40,00	-40,00
6.1.2.00.699100 durchlaufende Gelder	0,00	-40,00	-40,00
Auszahlungen aus durchlaufenden Geldern	0,00	0,00	0,00
6.1.2.00.799100 durchlaufende Gelder	0,00	0,00	0,00
F 41 Saldo der durchlaufenden Gelder	0,00	-40,00	-40,00
F 42 Verwendung Finanzmittelüberschuss / Deckung Finanzmittelfehlbetrag	1.970,00	-25.255,75	-27.225,75
F 43 Veränderung der Liquiden Mittel (einschl. durchlaufende Gelder)	0,00	0,00	0,00
F 44 Nachrichtlich: Ausgleich Finanzhaushalt *3 (= F23 ./ . ordentl. Tilgung)	-7.970,00	13.875,21	21.845,21
ordentliche Einzahlungen	187.250,00	172.236,79	-15.013,21
ordentliche Auszahlungen	195.220,00	158.361,58	-36.858,42
Saldo ordentliche Ein-/Auszahlungen	-7.970,00	13.875,21	21.845,21
Gesamteinzahlungen (ohne Kassenkredite)	208.250,00	195.929,23	-12.320,77
Gesamtauszahlungen	216.220,00	170.713,48	-45.506,52
Saldo Gesamteinzahlungen / Gesamtauszahlungen	-7.970,00	25.215,75	33.185,75
*1 Bei Ortsgemeinden: Veränderung der Forderungen ggü der VG			
*2 Bei Ortsgemeinden: Veränderung der Verbindlichkeiten ggü der VG			
*3 Ohne außerplanmäßige Tilgungen und Umschuldungen			

Anlagenübersicht für das Haushaltsjahr 2020

Filterkriterien: Nr.: AN000001..AN0199999, Shortcutdimension 3: 1

Posten / Art (gem. § 47 Abs. 4 Nr. 1 GemHVO)	Anschaffungs- und Herstellungskosten					Abschreibungen, Wertberichtigungen						Restbuchwerte		Kennzahlen		Wert- minderung durch unterlassene Instand- haltung, Altlasten, sonstiges
	Stand zum 31.12.2019	Zugänge im Haushaltsjahr	Abgänge im Haushaltsjahr	Umbuchungen im Haushaltsjahr	Stand zum 31.12.2020	aufgelaufene Abschrei- bungen zum 31.12.2019	Zuschrei- bungen im Haushaltsjahr	Abschrei- bungen im Haushaltsjahr	Umbuchung im Haushaltsjahr	aufgelaufene Ab- schreibungen auf Abgänge	Ab- schreibungen zum 31.12.2020	Rest- buchwerte am Ende des Haushalts- jahres	Rest- buchwerte am Ende des Haushalts- vorjahres	Durch- schnitt- licher Absch.- satz	Durch- schnitt- licher Rest- buch- wert	
1.1.3 Gezahlte Investitionszuschüsse	40.066,12	0,00	0,00	0,00	40.066,12	-22.647,14	0,00	-900,02	0,00	0,00	-23.547,16	16.518,96	17.418,98	2,2 %	41,2 %	0,00
1.2.10 Geleistete Anzahlungen, Anlagen im Bau	6.580,67	6.798,85	0,00	0,00	13.379,52	0,00	0,00	0,00	0,00	0,00	13.379,52	6.580,67	6.580,67	0,0 %	100,0 %	0,00
1.2.2 Sonst. unbeb. Grundstücke u. grundst.gl. Rechte	220.764,09	0,00	0,00	0,00	220.764,09	-1.475,22	0,00	-605,29	0,00	0,00	-2.080,51	218.683,58	219.288,87	0,3 %	99,1 %	0,00
1.2.3 Bebaute Grundstücke u. grundstücksgleiche Rechte	357.489,08	0,00	0,00	0,00	357.489,08	-86.346,18	0,00	-8.611,57	0,00	0,00	-94.957,75	262.531,33	271.142,90	2,4 %	73,4 %	0,00
1.2.4 Infrastrukturvermögen	1.242.820,13	0,00	0,00	0,00	1.242.820,13	-316.933,13	0,00	-40.160,96	0,00	0,00	-357.094,09	885.726,04	925.887,00	3,2 %	71,3 %	0,00
1.2.6 Kunstgegenstände, Denkmäler	0,00	0,00	0,00	0,00	0,00	0,00	0,00	0,00	0,00	0,00	0,00	0,00	0,00	0,0 %	0,0 %	0,00
1.2.8 Betriebs- und Geschäftsausstattung	33.273,73	1.286,10	0,00	0,00	34.559,83	-19.356,29	0,00	-3.010,29	0,00	0,00	-22.366,58	12.193,25	13.917,44	8,7 %	35,3 %	0,00
1.4.3 Bauplätze, Grundstücke zum Verkauf, sonst. Vorräte	41.362,44	8.553,74	0,00	0,00	49.916,18	0,00	0,00	0,00	0,00	0,00	49.916,18	41.362,44	41.362,44	0,0 %	100,0 %	0,00
2.2.1 Sonderposten aus Zuwendungen	-676.622,70	0,00	0,00	0,00	-676.622,70	259.056,57	0,00	25.989,95	0,00	0,00	285.046,52	-391.576,18	-417.566,13	3,8 %	57,9 %	0,00
2.2.2 Sonderposten aus Beiträgen und ähnlichen Entgelten	-466.841,26	0,00	0,00	0,00	-466.841,26	111.462,58	0,00	15.935,37	0,00	0,00	127.397,95	-339.443,31	-355.378,68	3,4 %	72,7 %	0,00
2.2.3 Sonderposten aus Anzahlungen für Anlagevermögen	-20.128,44	0,00	0,00	0,00	-20.128,44	0,00	0,00	0,00	0,00	0,00	0,00	-20.128,44	-20.128,44	0,0 %	100,0 %	0,00
2.5 Sonderposten aus Grabnutzungsentgelten	-10.860,19	-1.648,94	0,00	0,00	-12.509,13	2.948,65	0,00	371,90	0,00	0,00	3.320,55	-9.188,58	-7.911,54	3,0 %	73,5 %	0,00
2.7 Sonstige Sonderposten	-11.111,09	0,00	0,00	0,00	-11.111,09	1.679,52	0,00	623,82	0,00	0,00	2.303,34	-8.807,75	-9.431,57	5,6 %	79,3 %	0,00
Gesamt	756.792,58	14.989,75	0,00	0,00	771.782,33	-71.610,64	0,00	-10.367,09	0,00	0,00	-81.977,73	689.804,60	685.181,94	1,3 %	89,4 %	0,00

Forderungsübersicht			
lfd. Nr.	Art (gem. § 47 Abs. 4 Nr. 2.2 GemHVO)	Stand zum 31.12.2020 (Bilanzwert) ¹	Stand zum 31.12.2019 (Bilanzwert) ¹
1	Forderungen und sonstige Vermögensgegenstände	3.361,63	4.804,84
1.1	Öffentlich-rechtliche Forderungen, Forderungen aus Transferleistungen	2.275,54	3.359,51
1.2	Privatrechtliche Forderungen aus Lieferungen und Leistungen	56,88	475,64
1.3	Forderungen gegen verbundene Unternehmen	0,00	0,00
1.4	Forderungen gegen Unternehmen, mit denen ein Beteiligungsverhältnis besteht	0,00	0,00
1.5	Forderungen gegen Sondervermögen, Zweckverbände, Anstalten des öffentlichen Rechts, rechtsfähige kommunale Stiftungen	59,52	0,00
1.6	Forderungen gegen den sonstigen öffentlichen Bereich	0,00	0,00
1.7	Sonstige Vermögensgegenstände / Sonstige Forderungen	969,69	969,69

¹ Angaben können auch in 1.000 € erfolgen.

Verbindlichkeitenübersicht						
Ifd. Nr.	Art (gem. § 47 Abs. 5 Nr. 4 GemHVO)	Verbindlichkeiten zum 31.12.2020 mit einer Restlaufzeit			Stand zum 31.12.2020 (Bilanzwert)	Stand zum 31.12.2019 (Bilanzwert)
		bis zu einem Jahr	von über einem bis zu fünf Jahren	von mehr als fünf Jahren		
		in € ¹				
1	Verbindlichkeiten	150.990,28	0,00	0,00	150.990,28	180.513,07
1.1	Anleihen					
1.2	Verbindlichkeiten aus Kreditaufnahmen	0,00	0,00	0,00	0,00	0,00
	davon:					
1.2.1	Verbindlichkeiten aus Kreditaufnahmen für Investitionen	0,00	0,00	0,00	0,00	0,00
1.2.2	Verbindlichkeiten aus Kreditaufnahmen zur Liquiditätssicherung				0,00	0,00
1.3	Verbindlichkeiten aus Vorgängen, die Kreditaufnahmen wirtschaftlich gleichkommen				0,00	0,00
1.4	Erhaltene Anzahlungen auf Bestellungen				0,00	0,00
1.5	Verbindlichkeiten aus Lieferungen und Leistungen	1.326,52			1.326,52	1.846,02
1.6	Verbindlichkeiten aus Transferleistungen				0,00	0,00
1.7	Verbindlichkeiten gegenüber verbundenen Unternehmen				0,00	0,00
1.8	Verbindlichkeiten gegenüber Unternehmen, mit denen ein Beteiligungsverhältnis besteht				0,00	0,00
1.9	Verbindlichkeiten gegenüber Sondervermögen, Zweckverbänden, Anstalten des öffentlichen Rechts, rechtsfähigen kommunalen Stiftungen	8,15			8,15	3.453,51
1.10	Verbindlichkeiten gegenüber dem sonstigen öffentlichen Bereich	149.655,19			149.655,19	174.912,78
1.11	Sonstige Verbindlichkeiten	0,42			0,42	300,76

¹ Angaben können auch in 1.000 € erfolgen.

Übersicht über die über das Ende des Haushaltsjahres hinaus geltenden Haushaltsermächtigungen					
lfd. Nr.	Konto / Bezeichnung	Ansatz des Haushaltsjahres		Übertragung auf das Haushaltsfolgejahr	
		2020		2021	
		in € ¹			
1. Aufwandsermächtigungen		0,00		0,00	
	Teilhaushalt 1				
	Teilhaushalt ...				
2. Auszahlungsermächtigungen		21.000,00		16.875,09	
2.1	Ordentliche und außerordentliche Auszahlungen	0,00		0,00	
	Teilhaushalt 1				
	Teilhaushalt ...				
2.2	Auszahlungen aus Investitionstätigkeit	10.000,00		10.000,00	
	Teilhaushalt 1	0,00		0,00	
	Teilhaushalt 2	10.000,00		10.000,00	
	Teilhaushalt 5	0,00		0,00	
2.3	Auszahlungen aus Finanzierungstätigkeit	11.000,00		6.875,09	
	Teilhaushalt 6	11.000,00		6.875,09	
3. Ermächtigungen für die Aufnahme von Investitionskrediten		0,00		0,00	
	Teilhaushalt 6	0,00		0,00	
4. Aus Verpflichtungsermächtigungen voraussichtlich fällig werdende Auszahlungen²		0,00		0,00	
	Teilhaushalt 1				
	Teilhaushalt ...				

¹ Angaben können auch in 1.000 € erfolgen.

² Sofern Auszahlungen aus Verpflichtungsermächtigungen auch über das Haushaltsfolgejahr voraussichtlich fällig werden, sind diese auf die einzelnen Folgejahre darzustellen.

Übersicht über die Entwicklung der Jahresergebnisse (gem. § 2 Abs. Satz 1 Posten E 23 GemHVO) ¹			
lfd. Nr.	Haushaltsjahr 2022 / 2023	Jahr	Betrag in € ²
1	5. Haushaltsvorjahr (lt. festgestelltem Jahresabschluss)	2017	11.919,53 €
2	4. Haushaltsvorjahr (lt. festgestelltem Jahresabschluss)	2018	1.174,94 €
3	3. Haushaltsvorjahr (lt. festgestelltem Jahresabschluss)	2019	10.295,53 €
4	2. Haushaltsvorjahr (Rechnungsergebnis)	2020	31.854,78 €
5	1. Haushaltsvorjahr (Ansatz einschl. Nachtrag)	2021	-13.430,00 €
6	Haushaltsjahr (Ansatz)	2022	-49.580,00 €
7	Zwischensumme (lfd. Nr. 1 - 6)		-7.765,22 €
8	1. Haushaltsfolgejahr (Ansatz)	2023	39.100,00 €
9	2. Haushaltsfolgejahr (Planung)	2024	6.380,00 €
10	3. Haushaltsfolgejahr (Planung)	2025	9.580,00 €
11	Summe		47.294,78 €

¹ Die Übersicht ist als Anlage zum Haushaltsplan entbehrlich, sofern der Vorbericht eine entsprechende Darstellung über die Entwicklung der Jahresergebnisse enthält.

² Angaben können auch in 1.000 € erfolgen.

Übersicht über die Über-/Unterdeckung im Finanzhaushalt bzw. in der Finanzrechnung ¹					
lfd. Nr.	Haushaltsjahr 2022 / 2023	Jahr	Saldo der ordentlichen und außerordentlichen Ein- und Auszahlungen (§ 2 Abs. 1 Satz 1 Posten F23 GemHVO)	./. planmäßige Tilgung § 2 Abs. 1 Satz 1 Posten F36 GemHVO)	= Betrag
in € ²					
1	5. Haushaltsvorjahr (lt. festgestelltem Jahresabschluss)	2017	19.135,43	0,00	19.135,43 €
2	4. Haushaltsvorjahr (lt. festgestelltem Jahresabschluss)	2018	11.110,41	0,00	11.110,41 €
3	3. Haushaltsvorjahr (lt. festgestelltem Jahresabschluss)	2019	15.915,19	0,00	15.915,19 €
4	2. Haushaltsvorjahr (Rechnungsergebnis)	2020	13.875,21	0,00	13.875,21 €
5	1. Haushaltsvorjahr (Ansatz einschl. Nachtrag)	2021	-3.130,00	0,00	-3.130,00 €
6	Haushaltsjahr (Ansatz)	2022	-38.280,00	0,00	-38.280,00 €
7	Zwischensumme (lfd. Nr. 1 - 6)		18.626,24	0,00	18.626,24 €
8	1. Haushaltsfolgejahr (Ansatz)	2023	50.410,00	0,00	50.410,00 €
9	2. Haushaltsfolgejahr (Planung)	2024	17.700,00	1.750,00	15.950,00 €
10	3. Haushaltsfolgejahr (Planung)	2025	20.070,00	1.750,00	18.320,00 €
11	Summe		106.806,24 €	3.500,00	103.306,24 €

¹ Die Übersicht ist als Anlage zum Haushaltsplan entbehrlich, sofern der Vorbericht eine entsprechende Darstellung über die Entwicklung der Finanzmittelüberschüsse und -fehlbeträge enthält.

² Angaben können auch in 1.000 € erfolgen.

Übersicht über die Entwicklung des Eigenkapitals ¹				
Ifd. Nr.	Ergebnis (gem. § 2 Abs. 2 Satz 1 Posten E 23)	Jahr	Betrag	nachrichtlich: aufgelaufenes Eigenkapital
			in € ²	
1	Eigenkapital zum 31.12. des dritten Haushaltsvorjahres	2019		493.644,95 €
2	+ Jahresergebnis des zweiten Haushaltsvorjahres	2020	31.854,78 €	525.499,73 €
3	+ Ansatz für Jahresergebnis des Haushaltsvorjahres	2021	-13.430,00 €	512.069,73 €
4	+ Ansatz für Jahresergebnis des Haushaltsjahres	2022	-49.580,00 €	462.489,73 €
5	+ Ansatz für Jahresergebnis des Haushaltsfolgejahres	2023	39.100,00 €	501.589,73 €
6	+ geplantes Jahresergebnis des 2. Haushaltsfolgejahres	2024	6.380,00 €	507.969,73 €
7	+ geplantes Jahresergebnis des 3. Haushaltsfolgejahres	2025	9.580,00 €	517.549,73 €

¹ Die Übersicht ist als Anlage zum Haushaltsplan entbehrlich, sofern der Vorbericht eine entsprechend aussagekräftige Darstellung der Entwicklung des Eigenkapitals enthält.

² Angaben können auch in 1.000 € erfolgen.