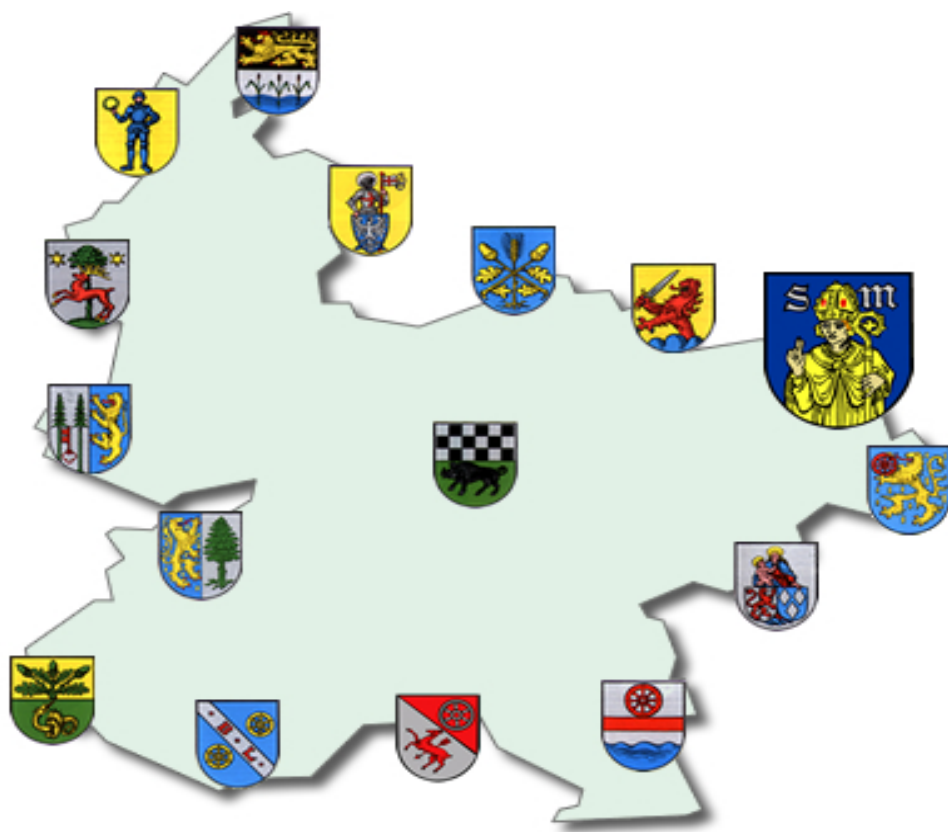


Ortsgemeinde Rittersheim



Jahresabschluss und Jahresrechnung

2020

Inhaltsverzeichnis

1.	Vorwort	3
2.	Aufstellungsvermerk	4
3.	Ergebnis-/ Finanzrechnung	5
4.	Teilergebnis- und Teilfinanzrechnung	9
5.	Bilanz zum 31.12.2020 (Konten-/Staffelform)	17
6.	Anhang nach § 48 GemHVO	23
	Anlagen zum Anhang:	
	Übersicht über Grundstücke mit eingeschränkter Nutzung	34
	Übersicht über altlastenverdächtige Grundstücke	37
	Übersicht über die Mitglieder des Gemeinderates	38
7.	Rechenschaftsbericht nach § 49 GemHVO	39
	Anlagen zum Rechenschaftsbericht:	
	Kreditverzeichnis	55
	Plan-Ist-Auswertung nach Buchungsstellen	56
8.	Anlagenübersicht / Sonderpostenübersicht	71
9.	Forderungsübersicht	72
10.	Verbindlichkeitenübersicht	73
11.	Übersicht über die über das Ende des Haushaltsjahres hinaus geltenden Haushaltsermächtigungen	74
12.	Entwicklung Jahresergebnisse	75
13.	Entwicklung Finanzmittelüberschüsse/-fehlbeträge	76
14.	Entwicklung Eigenkapital	77

Vorwort

Die Gemeinden haben nach §108 Gemeindeordnung (GemO) für den Schluss eines jeden Haushaltsjahres einen Jahresabschluss aufzustellen, in dem das Ergebnis der Haushaltswirtschaft des Haushaltsjahres nachzuweisen ist.

Er hat das Vermögen, das Eigenkapital, die Sonderposten, die Rückstellungen, die Verbindlichkeiten, die Rechnungsabgrenzungsposten, die Erträge und Aufwendungen sowie die Einzahlungen und Auszahlungen vollständig zu enthalten, soweit durch Gesetz oder aufgrund eines Gesetzes nichts anderes bestimmt ist.

Der Jahresabschluss hat unter Beachtung der Grundsätze ordnungsmäßiger Buchführung für Gemeinden ein den tatsächlichen Verhältnissen entsprechendes Bild der Vermögens-, Finanz- und Ertragslage der Gemeinde zu vermitteln.

Die Vermögenslage einer Gemeinde wird durch die stichtagsbezogene Schlussbilanz in komprimierter Form dargestellt. Das Vermögen auf der Aktivseite der Bilanz (Kapitalverwendung) wird den Schulden, Rückstellungen und Sonderposten auf der Passivseite (Kapitalherkunft) gegenübergestellt. Die Saldoposition – das Eigenkapital (Reinvermögen) – gibt Auskunft über die Finanzlage der Kommune.

Die Finanz- und Ertragslage wird aus der zeitraumbezogenen Finanz- und Ergebnisrechnung sowie den Teilrechnungen ersichtlich. Die Finanzrechnung zeigt Herkunft und Verwendung der eingesetzten Finanzmittel auf und informiert über die Liquidität der Gemeinde. Die Ergebnisrechnung, ähnlich einer Gewinn- und Verlustrechnung im kaufmännischen Rechnungswesen, stellt Ressourcenaufkommen und Ressourcenverzehr gegenüber. Der Saldo der Ergebnisrechnung (Erträge ./ Aufwendungen) zeigt die Ertragslage und verändert das Eigenkapital der Kommune.

Die Bestandteile und Anlagen des Jahresabschlusses sind dem folgenden Aufstellungsvermerk zu entnehmen.

Der Jahresabschluss ist innerhalb von sechs Monaten nach Ablauf des Haushaltsjahres aufzustellen. Nach dessen Prüfung durch den örtlichen Rechnungsprüfungsausschuss bzw. den Gemeinderat legt der Ortsbürgermeister den Jahresabschluss nach §110 GemO dem Gemeinderat zur Feststellung vor. Dieser beschließt nach §114 Abs. 1 Satz 1 GemO spätestens zum 31.12. des auf das Haushaltsjahr folgenden Jahres über die Feststellung des geprüften Jahresabschlusses. In einem gesonderten Beschluss nach §114 Abs. 1 Satz 2 GemO entscheidet der Rat auch über die Entlastung des Bürgermeisters und der Beigeordneten, soweit diese einen eigenen Geschäftsbereich leiten oder den Bürgermeister vertreten haben.

Aufstellungsvermerk

Der Jahresabschluss besteht aus (§ 108 Abs. 2 Gemeindeordnung)

1. der Ergebnisrechnung,
2. der Finanzrechnung,
3. den Teilrechnungen,
4. der Bilanz,
5. dem Anhang.

Dem Jahresabschluss sind als Anlagen beizufügen (§ 108 Abs. 3 Gemeindeordnung)

1. der Rechenschaftsbericht,
2. der Beteiligungsbericht gemäß § 90 Abs. 2 (GemO),
3. die Anlagenübersicht,
4. die Forderungsübersicht,
5. die Verbindlichkeitenübersicht,
6. eine Übersicht über die über das Ende des Haushaltsjahres hinaus geltenden Haushaltsermächtigungen.

Der Jahresabschluss der Ortsgemeinde Rittersheim zum 31.12.2020 wurde gemäß § 108 Gemeindeordnung (GemO) in Verbindung mit §§ 43 ff. Gemeindehaushaltsverordnung (GemHVO) aufgestellt.

Kirchheimbolanden, 08. März 2023

Ortsgemeinde Rittersheim

gez. Ebert

(Ebert)
Ortsbürgermeister

Verbandsgemeindeverwaltung

Kirchheimbolanden

Im Auftrag:

gez. Billenstein

(Billenstein P.)
Abteilungsleiter

F.d.R.d.A.

Im Auftrag:

gez. Riemer

(Riemer)
Finanzabteilung

Ergebnis- und Finanzrechnung

Gesamthaushalt

Haushaltsjahr 2020

Doppischer Produktplan 2020 Rechnung

Gesamthaushalt					
<u>Gesamtergebnisplan neu</u>					
	Ergebnis Vorjahr (Spalte 1)	Gesamt-Ansatz HHJ (Spalte 2)	Rechn.ergebnis HHJ (Spalte 3)	Vergl. Ansatz/RE HHJ (Sp3-2)	Ergebn.verän. ggü HhVj (Sp3-1)
E 1 Steuern und ähnliche Abgaben	129.467,49	154.730	158.711,61	3.981,61	29.244,12
E 2 Zuwendungen, allgemeine Umlagen und sonstige Transfererträge	48.051,46	53.040	53.026,69	-13,31	4.975,23
E 3 Erträge der sozialen Sicherung	0,00	0	0,00	0,00	0,00
E 4 Öffentlich-rechtliche Leistungsentgelte	22.810,62	19.760	19.260,45	-499,55	-3.550,17
E 5 Privatrechtliche Leistungsentgelte	1.300,43	1.300	2.175,43	875,43	875,00
E 6 Kostenerstattungen und Kostenumlagen	1.881,00	900	1.592,80	692,80	-288,20
E 7 Sonstige laufende Erträge	41.245,73	24.090	25.452,46	1.362,46	-15.793,27
E 8 Summe der laufenden Erträge aus Verwaltungstätigkeit	244.756,73	253.820	260.219,44	6.399,44	15.462,71
E 9 Personal- und Versorgungsaufwendungen	29.505,91	11.300	10.132,36	-1.167,64	-19.373,55
E 10 Aufwendungen für Sach- und Dienstleistungen	45.452,08	65.690	56.641,74	-9.048,26	11.189,66
E 11 Abschreibungen	65.616,67	52.165	52.030,65	-134,35	-13.586,02
E 12 Zuwendungen, Umlagen und sonstige Transferaufwendungen	103.855,98	115.890	116.367,58	477,58	12.511,60
E 13 Aufwendungen der sozialen Sicherung	0,00	0	0,00	0,00	0,00
E 14 Sonstige laufende Aufwendungen	2.845,68	3.630	6.720,85	3.090,85	3.875,17
E 15 Summe der laufenden Aufwendungen aus Verwaltungstätigkeit	247.276,32	248.675	241.893,18	-6.781,82	-5.383,14
E 16 Laufendes Ergebnis aus Verwaltungstätigkeit	-2.519,59	5.145	18.326,26	13.181,26	20.845,85
E 17 Zinserträge und sonstige Finanzerträge	55,00	0	868,00	868,00	813,00
E 18 Zinsaufwendungen und sonstige Finanzaufwendungen	1.396,39	1.480	1.735,66	255,66	339,27
E 19 Saldo der Zins- und sonstigen Finanzerträge und -aufwendungen	-1.341,39	-1.480	-867,66	612,34	473,73
E 20 Ordentliches Ergebnis	-3.860,98	3.665	17.458,60	13.793,60	21.319,58
Außerordentliche Erträge	659,80	0	10.825,83	10.825,83	10.166,03
Außerordentliche Aufwendungen	0,00	0	132,80	132,80	132,80
E 21 Außerordentliches Ergebnis	659,80	0	10.693,03	10.693,03	10.033,23
E 22 Saldo aus internen Leistungsbeziehungen	0,00	0	0,00	0,00	0,00
E 23 Jahresergebnis (Jahresüberschuss / Jahresfehlbetrag)	-3.201,18	3.665	28.151,63	24.486,63	31.352,81
nachrichtlich:					
Gesamterträge	245.471,53	253.820	271.913,27	18.093,27	26.441,74
Gesamtaufwendungen	248.672,71	250.155	243.761,64	-6.393,36	-4.911,07
Differenz	-3.201,18	3.665	28.151,63	24.486,63	31.352,81

Doppischer Produktplan 2020 Rechnung

Gesamthaushalt

Gesamtfinanzplan OG neu

	Ergebnis Vorjahr (Spalte 1)	Gesamt-Ansatz HHJ (Spalte 2)	Rechn.ergebnis HHJ (Spalte 3)	Vergl. Ansatz/RE HHJ (Sp3-2)	Ergebn.verän. ggü HhVj (Sp3-1)
F 1 Steuern und ähnliche Abgaben	127.457,51	154.730	157.717,17	2.987,17	30.259,66
F 2 Zuwendungen, allgemeine Umlagen und sonstige Transfereinzahlungen	11.692,00	30.590	30.594,00	4,00	18.902,00
F 3 Einzahlungen der sozialen Sicherung	0,00	0	0,00	0,00	0,00
F 4 Öffentlich-rechtliche Leistungsentgelte	5.154,93	4.790	4.321,22	-468,78	-833,71
F 5 Privatrechtliche Leistungsentgelte	1.337,33	1.300	2.138,53	838,53	801,20
F 6 Kostenerstattungen und Kostenumlagen	2.290,00	900	1.592,80	692,80	-697,20
F 7 Sonstige laufende Einzahlungen	23.848,47	23.600	24.307,58	707,58	459,11
F 8 Summe der laufenden Einzahlungen aus Verwaltungstätigkeit	171.780,24	215.910	220.671,30	4.761,30	48.891,06
F 9 Personal- und Versorgungsauszahlungen	9.810,41	11.300	9.411,36	-1.888,64	-399,05
F 10 Auszahlungen für Sach- und Dienstleistungen	52.127,46	65.690	56.163,50	-9.526,50	4.036,04
F 11 nicht besetzt	0,00	0	0,00	0,00	0,00
F 12 Zuwendungen, Umlagen und sonstige Transferauszahlungen	106.387,18	115.890	114.831,40	-1.058,60	8.444,22
F 13 Auszahlungen der sozialen Sicherung	0,00	0	0,00	0,00	0,00
F 14 Sonstige laufende Auszahlungen	2.871,27	3.630	3.309,68	-320,32	438,41
F 15 Summe der laufenden Auszahlungen aus Verwaltungstätigkeit	171.196,32	196.510	183.715,94	-12.794,06	12.519,62
F 16 Saldo der laufenden Ein- und Auszahlungen aus Verwaltungstätigkeit	583,92	19.400	36.955,36	17.555,36	36.371,44
F 17 Zins- und sonstige Finanzeinzahlungen	55,00	0	22,00	22,00	-33,00
F 18 Zins- und sonstige Finanzauszahlungen	1.396,39	1.480	1.735,66	255,66	339,27
F 19 Saldo der Zins- und sonstigen Finanzen- und -auszahlungen	-1.341,39	-1.480	-1.713,66	-233,66	-372,27
F 20 Saldo der ordentlichen Ein- und Auszahlungen	-757,47	17.920	35.241,70	17.321,70	35.999,17
Außerordentliche Einzahlungen	0,00	0	0,00	0,00	0,00
Außerordentliche Auszahlungen	0,00	0	0,00	0,00	0,00
F 21 Saldo der außerordentlichen Ein- und Auszahlungen	0,00	0	0,00	0,00	0,00
F 22 Saldo der Ein- und Auszahlungen aus internen Leistungsbeziehungen	0,00	0	0,00	0,00	0,00
F 23 Saldo der ordentlichen und außerordentlichen Ein- und Auszahlungen	-757,47	17.920	35.241,70	17.321,70	35.999,17
F 24 Einzahlungen aus Investitionszuwendungen	3.620,00	0	1.890,00	1.890,00	-1.730,00
F 25 Einzahlungen aus Beiträgen und ähnlichen Entgelten	2.163,31	0	831,52	831,52	-1.331,79
F 26 Sonstige Investitionseinzahlungen	864,30	0	0,00	0,00	-864,30
F 27 Summe der Einzahlungen aus Investitionstätigkeit	6.647,61	0	2.721,52	2.721,52	-3.926,09
F 28 Auszahlungen für immaterielle Vermögensgegenstände	0,00	0	0,00	0,00	0,00
F 29 Auszahlungen für Sachanlagen	5.099,79	1.000	5.141,21	4.141,21	41,42
F 30 Auszahlungen für Finanzanlagen	0,00	0	0,00	0,00	0,00
F 31 Sonstige Investitionsauszahlungen	0,00	0	0,00	0,00	0,00
F 32 Summe der Auszahlungen aus Investitionstätigkeit	5.099,79	1.000	5.141,21	4.141,21	41,42
F 33 Saldo der Ein- und Auszahlungen aus Investitionstätigkeit	1.547,82	-1.000	-2.419,69	-1.419,69	-3.967,51

Doppischer Produktplan 2020 Rechnung

Gesamthaushalt

Gesamtfinanzplan OG neu

	Ergebnis Vorjahr (Spalte 1)	Gesamt-Ansatz HHJ (Spalte 2)	Rechn.ergebnis HHJ (Spalte 3)	Vergl. Ansatz/RE HHJ (Sp3-2)	Ergebn.verän. ggü HhVj (Sp3-1)
F 34 Finanzmittelüberschuss / Finanzmittelfehlbetrag	790,35	16.920	32.822,01	15.902,01	32.031,66
F 35 Aufnahme von Investitionskrediten	0,00	1.000	0,00	-1.000,00	0,00
Ordentliche Tilgung (nachrichtlich)	13.250,00	13.250	13.250,00	0,00	0,00
Außerordentliche Tilgung (nachrichtlich)	0,00	0	0,00	0,00	0,00
F 36 Tilgung von Investitionskrediten	13.250,00	13.250	13.250,00	0,00	0,00
F 37 Saldo der Ein- und Auszahlungen aus Investitionskrediten	-13.250,00	-12.250	-13.250,00	-1.000,00	0,00
F 38 Veränderung der liquiden Mittel (ohne durchlaufende Gelder) *1	0,00	0	0,00	0,00	0,00
F 39 Saldo der Ein- und Auszahlungen aus Krediten zur Liquiditätssicherung *2	12.562,61	-4.670	-19.572,01	-14.902,01	-32.134,62
F 40 Saldo der Ein- und Auszahlungen aus Finanzierungstätigkeit	-687,39	-16.920	-32.822,01	-15.902,01	-32.134,62
Einzahlungen aus durchlaufenden Geldern	-102,96	0	0,00	0,00	102,96
Auszahlungen aus durchlaufenden Geldern	0,00	0	0,00	0,00	0,00
F 41 Saldo der durchlaufenden Gelder	-102,96	0	0,00	0,00	102,96
F 42 Verwendung Finanzmittelüberschuss / Deckung Finanzmittelfehlbetrag	-790,35	-16.920	-32.822,01	-15.902,01	-32.031,66
F 43 Veränderung der Liquiden Mittel (einschl. durchlaufende Gelder)	0,00	0	0,00	0,00	0,00
F 44 Nachrichtlich: Ausgleich Finanzhaushalt *3 (= F23 ./ . ordentl. Tilgung)	-14.007,47	4.670	21.991,70	17.321,70	35.999,17
ordentliche Einzahlungen	171.835,24	215.910	220.693,30	4.783,30	48.858,06
ordentliche Auszahlungen	172.592,71	197.990	185.451,60	-12.538,40	12.858,89
Saldo ordentliche Ein-/Auszahlungen	-757,47	17.920	35.241,70	17.321,70	35.999,17
Gesamteinzahlungen (ohne Kassenkredite)	178.379,89	216.910	223.414,82	6.504,82	45.034,93
Gesamtauszahlungen	190.942,50	212.240	203.842,81	-8.397,19	12.900,31
Saldo Gesamteinzahlungen / Gesamtauszahlungen	-12.562,61	4.670	19.572,01	14.902,01	32.134,62

*1 Bei Ortsgemeinden: Veränderung der Forderungen ggü der VG

*2 Bei Ortsgemeinden: Veränderung der Verbindlichkeiten ggü der VG

*3 Ohne außerplanmäßige Tilgungen und Umschuldungen

Teilergebnis- und Teilfinanzrechnung

Haushaltsjahr 2020

- Teilhaushalt 1: Zentrale Verwaltung
- Teilhaushalt 2: Schule und Kultur
- Teilhaushalt 3: Soziales und Jugend
- Teilhaushalt 4: Gesundheit und Sport
- Teilhaushalt 5: Gestaltung Umwelt
- Teilhaushalt 6: Zentrale Finanzleistungen

Doppischer Produktplan 2020 Rechnung

Hauptproduktbereich	1	Zentrale Verwaltung		extern		Rechtsbindung: Pflichtaufgabe		
<u>Teilergebnisplan neu</u>		Ergebnis Vorjahr (Spalte 1)	Übertragung aus Vorjahr	Gesamt-Ansatz HHJ (Spalte 2)	Rechn.ergebnis HHJ (Spalte 3)	Vergl.Ansatz/RE HHJ (Sp3-Sp2)	Übertragung ins Folgejahr	Ergebn.verän.gg ü HhVj (Sp3-1)
E 2	Zuwendungen, allgemeine Umlagen und sonstige Transfererträge	543,80	0,00	530	543,79	13,79	0,00	-0,01
E 5	Privatrechtliche Leistungsentgelte	1.300,43	0,00	1.300	1.300,43	0,43	0,00	0,00
E 6	Kostenerstattungen und Kostenumlagen	65,60	0,00	0	177,80	177,80	0,00	112,20
E 7	Sonstige laufende Erträge	17.448,00	0,00	490	1.273,00	783,00	0,00	-16.175,00
E 8	Summe der laufenden Erträge aus Verwaltungstätigkeit	19.357,83	0,00	2.320	3.295,02	975,02	0,00	-16.062,81
E 9	Personal- und Versorgungsaufwendungen	29.505,91	0,00	11.300	10.132,36	-1.167,64	0,00	-19.373,55
E 10	Aufwendungen für Sach- und Dienstleistungen	18.055,88	0,00	20.710	16.592,96	-4.117,04	0,00	-1.462,92
E 11	Abschreibungen	2.122,75	0,00	2.140	2.122,75	-17,25	0,00	0,00
E 12	Zuwendungen, Umlagen und sonstige Transferaufwendungen	177,25	0,00	120	11,70	-108,30	0,00	-165,55
E 14	Sonstige laufende Aufwendungen	930,32	0,00	1.060	967,93	-92,07	0,00	37,61
E 15	Summe der laufenden Aufwendungen aus Verwaltungstätigkeit	50.792,11	0,00	35.330	29.827,70	-5.502,30	0,00	-20.964,41
E 16	Laufendes Ergebnis aus Verwaltungstätigkeit	-31.434,28	0,00	-33.010	-26.532,68	6.477,32	0,00	4.901,60
E 17	Zinserträge und sonstige Finanzerträge	0,00	0,00	0	0,00	0,00	0,00	0,00
E 18	Zinsaufwendungen und sonstige Finanzaufwendungen	0,00	0,00	0	0,00	0,00	0,00	0,00
E 19	Saldo der Zins- und sonstigen Finanzerträge und -aufwendungen	0,00	0,00	0	0,00	0,00	0,00	0,00
E 20	Ordentliches Ergebnis	-31.434,28	0,00	-33.010	-26.532,68	6.477,32	0,00	4.901,60
E 21	Außerordentliches Ergebnis	659,80	0,00	0	0,00	0,00	0,00	-659,80
E 22	Saldo aus internen Leistungsbeziehungen	0,00	0,00	0	0,00	0,00	0,00	0,00
E 23	Jahresergebnis (Jahresüberschuss / Jahresfehlbetrag) des Teilhaushalts	-30.774,48	0,00	-33.010	-26.532,68	6.477,32	0,00	4.241,80
<u>Teilfinanzhaushalt neu</u>		Ergebnis Vorjahr (Spalte 1)	Übertragung aus Vorjahr	Gesamt-Ansatz HHJ (Spalte 2)	Rechn.ergebnis HHJ (Spalte 3)	Vergl.Ansatz/RE HHJ (Sp3-Sp2)	Übertragung ins Folgejahr	Ergebn.verän.gg ü HhVj (Sp3-1)
F 5	Privatrechtliche Leistungsentgelte	1.337,33	0,00	1.300	1.263,53	-36,47	0,00	-73,80
F 6	Kostenerstattungen und Kostenumlagen	65,60	0,00	0	177,80	177,80	0,00	112,20
F 8	Summe der laufenden Einzahlungen aus Verwaltungstätigkeit	1.402,93	0,00	1.300	1.441,33	141,33	0,00	38,40
F 9	Personal- und Versorgungsauszahlungen	9.810,41	0,00	11.300	9.411,36	-1.888,64	0,00	-399,05
F 10	Auszahlungen für Sach- und Dienstleistungen	18.055,88	0,00	20.710	16.591,76	-4.118,24	0,00	-1.464,12
F 12	Zuwendungen, Umlagen und sonstige Transferauszahlungen	177,25	0,00	120	11,70	-108,30	0,00	-165,55
F 14	Sonstige laufende Auszahlungen	992,05	0,00	1.060	967,93	-92,07	0,00	-24,12
F 15	Summe der laufenden Auszahlungen aus Verwaltungstätigkeit	29.035,59	0,00	33.190	26.982,75	-6.207,25	0,00	-2.052,84
F 16	Saldo der laufenden Ein- und Auszahlungen aus Verwaltungstätigkeit	-27.632,66	0,00	-31.890	-25.541,42	6.348,58	0,00	2.091,24
F 17	Zins- und sonstige Finanzeinzahlungen	0,00	0,00	0	0,00	0,00	0,00	0,00
F 18	Zins- und sonstige Finanzauszahlungen	0,00	0,00	0	0,00	0,00	0,00	0,00
F 19	Saldo der Zins- und sonstigen Finanzein- und -auszahlungen	0,00	0,00	0	0,00	0,00	0,00	0,00
F 20	Saldo der ordentlichen Ein- und Auszahlungen	-27.632,66	0,00	-31.890	-25.541,42	6.348,58	0,00	2.091,24
F 21	Saldo der außerordentlichen Ein- und Auszahlungen	0,00	0,00	0	0,00	0,00	0,00	0,00
F 22	Saldo der Ein- und Auszahlungen aus internen Leistungsbeziehungen	0,00	0,00	0	0,00	0,00	0,00	0,00
F 23	Saldo der ordentlichen und außerordentlichen Ein- und Auszahlungen	-27.632,66	0,00	-31.890	-25.541,42	6.348,58	0,00	2.091,24
F 26	Sonstige Investitionseinzahlungen	864,30	0,00	0	0,00	0,00	0,00	-864,30

Doppischer Produktplan 2020 Rechnung

Hauptproduktbereich	1	Zentrale Verwaltung	Rechtsbindung:		extern				
					Pflichtaufgabe				
<u>Teilfinanzhaushalt neu</u>			Ergebnis Vorjahr (Spalte 1)	Übertragung aus Vorjahr	Gesamt-Ansatz HHJ (Spalte 2)	Rechn.ergebnis HHJ (Spalte 3)	Vergl.Ansatz/RE HHJ (Sp3-Sp2)	Übertragung ins Folgejahr	Ergebn.verän.gg ü HhVj (Sp3-1)
F 27		Summe der Einzahlungen aus Investitionstätigkeit	864,30	0,00	0	0,00	0,00	0,00	-864,30
F 32		Summe der Auszahlungen aus Investitionstätigkeit	0,00	0,00	0	0,00	0,00	0,00	0,00
F 33		Saldo der Ein- und Auszahlungen aus Investitionstätigkeit	864,30	0,00	0	0,00	0,00	0,00	-864,30
F 34		Finanzmittelüberschuss / Finanzmittelfehlbetrag des Teilhaushalts	-26.768,36	0,00	-31.890	-25.541,42	6.348,58	0,00	1.226,94

Doppischer Produktplan 2020 Rechnung

Hauptproduktbereich	2	Schule und Kultur	extern Rechtsbindung: Pflichtaufgabe						
<u>Teilergebnisplan neu</u>			Ergebnis Vorjahr (Spalte 1)	Übertragung aus Vorjahr	Gesamt-Ansatz HHJ (Spalte 2)	Rechn.ergebnis HHJ (Spalte 3)	Vergl.Ansatz/RE HHJ (Sp3-Sp2)	Übertragung ins Folgejahr	Ergebn.verän.gg ü HhVj (Sp3-1)
E 8	Summe der laufenden Erträge aus Verwaltungstätigkeit		0,00	0,00	0	0,00	0,00	0,00	0,00
E 10	Aufwendungen für Sach- und Dienstleistungen		518,76	0,00	1.100	389,99	-710,01	0,00	-128,77
E 12	Zuwendungen, Umlagen und sonstige Transferaufwendungen		0,00	0,00	100	0,00	-100,00	0,00	0,00
E 14	Sonstige laufende Aufwendungen		617,37	0,00	610	299,00	-311,00	0,00	-318,37
E 15	Summe der laufenden Aufwendungen aus Verwaltungstätigkeit		1.136,13	0,00	1.810	688,99	-1.121,01	0,00	-447,14
E 16	Laufendes Ergebnis aus Verwaltungstätigkeit		-1.136,13	0,00	-1.810	-688,99	1.121,01	0,00	447,14
E 17	Zinserträge und sonstige Finanzerträge		0,00	0,00	0	0,00	0,00	0,00	0,00
E 18	Zinsaufwendungen und sonstige Finanzaufwendungen		0,00	0,00	0	0,00	0,00	0,00	0,00
E 19	Saldo der Zins- und sonstigen Finanzerträge und -aufwendungen		0,00	0,00	0	0,00	0,00	0,00	0,00
E 20	Ordentliches Ergebnis		-1.136,13	0,00	-1.810	-688,99	1.121,01	0,00	447,14
E 21	Außerordentliches Ergebnis		0,00	0,00	0	0,00	0,00	0,00	0,00
E 22	Saldo aus internen Leistungsbeziehungen		0,00	0,00	0	0,00	0,00	0,00	0,00
E 23	Jahresergebnis (Jahresüberschuss / Jahresfehlbetrag) des Teilhaushalts		-1.136,13	0,00	-1.810	-688,99	1.121,01	0,00	447,14
<u>Teilfinanzhaushalt neu</u>			Ergebnis Vorjahr (Spalte 1)	Übertragung aus Vorjahr	Gesamt-Ansatz HHJ (Spalte 2)	Rechn.ergebnis HHJ (Spalte 3)	Vergl.Ansatz/RE HHJ (Sp3-Sp2)	Übertragung ins Folgejahr	Ergebn.verän.gg ü HhVj (Sp3-1)
F 8	Summe der laufenden Einzahlungen aus Verwaltungstätigkeit		0,00	0,00	0	0,00	0,00	0,00	0,00
F 10	Auszahlungen für Sach- und Dienstleistungen		595,48	0,00	1.100	433,75	-666,25	0,00	-161,73
F 12	Zuwendungen, Umlagen und sonstige Transferauszahlungen		0,00	0,00	100	0,00	-100,00	0,00	0,00
F 14	Sonstige laufende Auszahlungen		617,37	0,00	610	299,00	-311,00	0,00	-318,37
F 15	Summe der laufenden Auszahlungen aus Verwaltungstätigkeit		1.212,85	0,00	1.810	732,75	-1.077,25	0,00	-480,10
F 16	Saldo der laufenden Ein- und Auszahlungen aus Verwaltungstätigkeit		-1.212,85	0,00	-1.810	-732,75	1.077,25	0,00	480,10
F 17	Zins- und sonstige Finanzeinzahlungen		0,00	0,00	0	0,00	0,00	0,00	0,00
F 18	Zins- und sonstige Finanzauszahlungen		0,00	0,00	0	0,00	0,00	0,00	0,00
F 19	Saldo der Zins- und sonstigen Finanzein- und -auszahlungen		0,00	0,00	0	0,00	0,00	0,00	0,00
F 20	Saldo der ordentlichen Ein- und Auszahlungen		-1.212,85	0,00	-1.810	-732,75	1.077,25	0,00	480,10
F 21	Saldo der außerordentlichen Ein- und Auszahlungen		0,00	0,00	0	0,00	0,00	0,00	0,00
F 22	Saldo der Ein- und Auszahlungen aus internen Leistungsbeziehungen		0,00	0,00	0	0,00	0,00	0,00	0,00
F 23	Saldo der ordentlichen und außerordentlichen Ein- und Auszahlungen		-1.212,85	0,00	-1.810	-732,75	1.077,25	0,00	480,10
F 27	Summe der Einzahlungen aus Investitionstätigkeit		0,00	0,00	0	0,00	0,00	0,00	0,00
F 32	Summe der Auszahlungen aus Investitionstätigkeit		0,00	0,00	0	0,00	0,00	0,00	0,00
F 33	Saldo der Ein- und Auszahlungen aus Investitionstätigkeit		0,00	0,00	0	0,00	0,00	0,00	0,00
F 34	Finanzmittelüberschuss / Finanzmittelfehlbetrag des Teilhaushalts		-1.212,85	0,00	-1.810	-732,75	1.077,25	0,00	480,10

Doppischer Produktplan 2020 Rechnung

Hauptproduktbereich	3	Soziales und Jugend		extern		Rechtsbindung: Pflichtaufgabe			
<u>Teilergebnisplan neu</u>			Ergebnis Vorjahr (Spalte 1)	Übertragung aus Vorjahr	Gesamt-Ansatz HHJ (Spalte 2)	Rechn.ergebnis HHJ (Spalte 3)	Vergl.Ansatz/RE HHJ (Sp3-Sp2)	Übertragung ins Folgejahr	Ergebn.verän.gg ü HhVj (Sp3-1)
E 2	Zuwendungen, allgemeine Umlagen und sonstige Transfererträge		39,16	0,00	280	363,13	83,13	0,00	323,97
E 8	Summe der laufenden Erträge aus Verwaltungstätigkeit		39,16	0,00	280	363,13	83,13	0,00	323,97
E 10	Aufwendungen für Sach- und Dienstleistungen		10.633,67	0,00	8.700	13.146,13	4.446,13	0,00	2.512,46
E 11	Abschreibungen		110,09	0,00	545	715,29	170,29	0,00	605,20
E 15	Summe der laufenden Aufwendungen aus Verwaltungstätigkeit		10.743,76	0,00	9.245	13.861,42	4.616,42	0,00	3.117,66
E 16	Laufendes Ergebnis aus Verwaltungstätigkeit		-10.704,60	0,00	-8.965	-13.498,29	-4.533,29	0,00	-2.793,69
E 17	Zinserträge und sonstige Finanzerträge		0,00	0,00	0	0,00	0,00	0,00	0,00
E 18	Zinsaufwendungen und sonstige Finanzaufwendungen		0,00	0,00	0	0,00	0,00	0,00	0,00
E 19	Saldo der Zins- und sonstigen Finanzerträge und -aufwendungen		0,00	0,00	0	0,00	0,00	0,00	0,00
E 20	Ordentliches Ergebnis		-10.704,60	0,00	-8.965	-13.498,29	-4.533,29	0,00	-2.793,69
E 21	Außerordentliches Ergebnis		0,00	0,00	0	0,00	0,00	0,00	0,00
E 22	Saldo aus internen Leistungsbeziehungen		0,00	0,00	0	0,00	0,00	0,00	0,00
E 23	Jahresergebnis (Jahresüberschuss / Jahresfehlbetrag) des Teilhaushalts		-10.704,60	0,00	-8.965	-13.498,29	-4.533,29	0,00	-2.793,69
<u>Teilfinanzhaushalt neu</u>			Ergebnis Vorjahr (Spalte 1)	Übertragung aus Vorjahr	Gesamt-Ansatz HHJ (Spalte 2)	Rechn.ergebnis HHJ (Spalte 3)	Vergl.Ansatz/RE HHJ (Sp3-Sp2)	Übertragung ins Folgejahr	Ergebn.verän.gg ü HhVj (Sp3-1)
F 8	Summe der laufenden Einzahlungen aus Verwaltungstätigkeit		0,00	0,00	0	0,00	0,00	0,00	0,00
F 10	Auszahlungen für Sach- und Dienstleistungen		10.633,67	0,00	8.700	13.146,13	4.446,13	0,00	2.512,46
F 15	Summe der laufenden Auszahlungen aus Verwaltungstätigkeit		10.633,67	0,00	8.700	13.146,13	4.446,13	0,00	2.512,46
F 16	Saldo der laufenden Ein- und Auszahlungen aus Verwaltungstätigkeit		-10.633,67	0,00	-8.700	-13.146,13	-4.446,13	0,00	-2.512,46
F 17	Zins- und sonstige Finanzeinzahlungen		0,00	0,00	0	0,00	0,00	0,00	0,00
F 18	Zins- und sonstige Finanzauszahlungen		0,00	0,00	0	0,00	0,00	0,00	0,00
F 19	Saldo der Zins- und sonstigen Finanzein- und -auszahlungen		0,00	0,00	0	0,00	0,00	0,00	0,00
F 20	Saldo der ordentlichen Ein- und Auszahlungen		-10.633,67	0,00	-8.700	-13.146,13	-4.446,13	0,00	-2.512,46
F 21	Saldo der außerordentlichen Ein- und Auszahlungen		0,00	0,00	0	0,00	0,00	0,00	0,00
F 22	Saldo der Ein- und Auszahlungen aus internen Leistungsbeziehungen		0,00	0,00	0	0,00	0,00	0,00	0,00
F 23	Saldo der ordentlichen und außerordentlichen Ein- und Auszahlungen		-10.633,67	0,00	-8.700	-13.146,13	-4.446,13	0,00	-2.512,46
F 24	Einzahlungen aus Investitionszuwendungen		3.620,00	0,00	0	1.890,00	1.890,00	0,00	-1.730,00
F 27	Summe der Einzahlungen aus Investitionstätigkeit		3.620,00	0,00	0	1.890,00	1.890,00	0,00	-1.730,00
F 29	Auszahlungen für Sachanlagen		5.099,79	0,00	0	2.878,21	2.878,21	0,00	-2.221,58
F 32	Summe der Auszahlungen aus Investitionstätigkeit		5.099,79	0,00	0	2.878,21	2.878,21	0,00	-2.221,58
F 33	Saldo der Ein- und Auszahlungen aus Investitionstätigkeit		-1.479,79	0,00	0	-988,21	-988,21	0,00	491,58
F 34	Finanzmittelüberschuss / Finanzmittelfehlbetrag des Teilhaushalts		-12.113,46	0,00	-8.700	-14.134,34	-5.434,34	0,00	-2.020,88

Doppischer Produktplan 2020 Rechnung

Hauptproduktbereich	5	Gestaltung Umwelt		extern		Rechtsbindung: Pflichtaufgabe			
<u>Teilergebnisplan neu</u>			Ergebnis Vorjahr (Spalte 1)	Übertragung aus Vorjahr	Gesamt-Ansatz HHJ (Spalte 2)	Rechn.ergebnis HHJ (Spalte 3)	Vergl.Ansatz/RE HHJ (Sp3-Sp2)	Übertragung ins Folgejahr	Ergebn.verän.gg ü HhVj (Sp3-1)
E 2	Zuwendungen, allgemeine Umlagen und sonstige Transfererträge		35.926,50	0,00	21.790	21.825,77	35,77	0,00	-14.100,73
E 4	Öffentlich-rechtliche Leistungsentgelte		22.810,62	0,00	19.760	19.260,45	-499,55	0,00	-3.550,17
E 5	Privatrechtliche Leistungsentgelte		0,00	0,00	0	875,00	875,00	0,00	875,00
E 6	Kostenerstattungen und Kostenumlagen		1.815,40	0,00	900	1.415,00	515,00	0,00	-400,40
E 7	Sonstige laufende Erträge		23.756,44	0,00	23.600	24.143,32	543,32	0,00	386,88
E 8	Summe der laufenden Erträge aus Verwaltungstätigkeit		84.308,96	0,00	66.050	67.519,54	1.469,54	0,00	-16.789,42
E 10	Aufwendungen für Sach- und Dienstleistungen		16.243,77	0,00	35.180	26.512,66	-8.667,34	0,00	10.268,89
E 11	Abschreibungen		63.383,83	0,00	49.480	49.192,61	-287,39	0,00	-14.191,22
E 14	Sonstige laufende Aufwendungen		1.261,85	0,00	1.960	5.393,25	3.433,25	0,00	4.131,40
E 15	Summe der laufenden Aufwendungen aus Verwaltungstätigkeit		80.889,45	0,00	86.620	81.098,52	-5.521,48	0,00	209,07
E 16	Laufendes Ergebnis aus Verwaltungstätigkeit		3.419,51	0,00	-20.570	-13.578,98	6.991,02	0,00	-16.998,49
E 17	Zinserträge und sonstige Finanzerträge		0,00	0,00	0	0,00	0,00	0,00	0,00
E 18	Zinsaufwendungen und sonstige Finanzaufwendungen		0,00	0,00	0	0,00	0,00	0,00	0,00
E 19	Saldo der Zins- und sonstigen Finanzerträge und -aufwendungen		0,00	0,00	0	0,00	0,00	0,00	0,00
E 20	Ordentliches Ergebnis		3.419,51	0,00	-20.570	-13.578,98	6.991,02	0,00	-16.998,49
E 21	Außerordentliches Ergebnis		0,00	0,00	0	10.693,03	10.693,03	0,00	10.693,03
E 22	Saldo aus internen Leistungsbeziehungen		0,00	0,00	0	0,00	0,00	0,00	0,00
E 23	Jahresergebnis (Jahresüberschuss / Jahresfehlbetrag) des Teilhaushalts		3.419,51	0,00	-20.570	-2.885,95	17.684,05	0,00	-6.305,46
<u>Teilfinanzhaushalt neu</u>			Ergebnis Vorjahr (Spalte 1)	Übertragung aus Vorjahr	Gesamt-Ansatz HHJ (Spalte 2)	Rechn.ergebnis HHJ (Spalte 3)	Vergl.Ansatz/RE HHJ (Sp3-Sp2)	Übertragung ins Folgejahr	Ergebn.verän.gg ü HhVj (Sp3-1)
F 2	Zuwendungen, allgemeine Umlagen und sonstige Transfereinzahlungen		150,00	0,00	150	300,00	150,00	0,00	150,00
F 4	Öffentlich-rechtliche Leistungsentgelte		5.154,93	0,00	4.790	4.321,22	-468,78	0,00	-833,71
F 5	Privatrechtliche Leistungsentgelte		0,00	0,00	0	875,00	875,00	0,00	875,00
F 6	Kostenerstattungen und Kostenumlagen		2.224,40	0,00	900	1.415,00	515,00	0,00	-809,40
F 7	Sonstige laufende Einzahlungen		23.848,47	0,00	23.600	24.307,58	707,58	0,00	459,11
F 8	Summe der laufenden Einzahlungen aus Verwaltungstätigkeit		31.377,80	0,00	29.440	31.218,80	1.778,80	0,00	-159,00
F 10	Auszahlungen für Sach- und Dienstleistungen		22.842,43	0,00	35.180	25.991,86	-9.188,14	0,00	3.149,43
F 14	Sonstige laufende Auszahlungen		1.261,85	0,00	1.960	2.042,75	82,75	0,00	780,90
F 15	Summe der laufenden Auszahlungen aus Verwaltungstätigkeit		24.104,28	0,00	37.140	28.034,61	-9.105,39	0,00	3.930,33
F 16	Saldo der laufenden Ein- und Auszahlungen aus Verwaltungstätigkeit		7.273,52	0,00	-7.700	3.184,19	10.884,19	0,00	-4.089,33
F 17	Zins- und sonstige Finanzeinzahlungen		0,00	0,00	0	0,00	0,00	0,00	0,00
F 18	Zins- und sonstige Finanzauszahlungen		0,00	0,00	0	0,00	0,00	0,00	0,00
F 19	Saldo der Zins- und sonstigen Finanzein- und -auszahlungen		0,00	0,00	0	0,00	0,00	0,00	0,00
F 20	Saldo der ordentlichen Ein- und Auszahlungen		7.273,52	0,00	-7.700	3.184,19	10.884,19	0,00	-4.089,33
F 21	Saldo der außerordentlichen Ein- und Auszahlungen		0,00	0,00	0	0,00	0,00	0,00	0,00
F 22	Saldo der Ein- und Auszahlungen aus internen Leistungsbeziehungen		0,00	0,00	0	0,00	0,00	0,00	0,00
F 23	Saldo der ordentlichen und außerordentlichen Ein- und Auszahlungen		7.273,52	0,00	-7.700	3.184,19	10.884,19	0,00	-4.089,33
F 25	Einzahlungen aus Beiträgen und ähnlichen Entgelten		2.163,31	0,00	0	831,52	831,52	0,00	-1.331,79

Doppischer Produktplan 2020 Rechnung

Hauptproduktbereich	5	Gestaltung Umwelt		Rechtsbindung:		extern		
						Pflichtaufgabe		
<u>Teilfinanzhaushalt neu</u>		Ergebnis Vorjahr (Spalte 1)	Übertragung aus Vorjahr	Gesamt-Ansatz HHJ (Spalte 2)	Rechn.ergebnis HHJ (Spalte 3)	Vergl.Ansatz/RE HHJ (Sp3-Sp2)	Übertragung ins Folgejahr	Ergebn.verän.gg ü HhVj (Sp3-1)
F 27 Summe der Einzahlungen aus Investitionstätigkeit		2.163,31	0,00	0	831,52	831,52	0,00	-1.331,79
F 29 Auszahlungen für Sachanlagen		0,00	7.426,61	1.000	2.263,00	1.263,00	8.426,61	2.263,00
F 32 Summe der Auszahlungen aus Investitionstätigkeit		0,00	7.426,61	1.000	2.263,00	1.263,00	8.426,61	2.263,00
F 33 Saldo der Ein- und Auszahlungen aus Investitionstätigkeit		2.163,31	-7.426,61	-1.000	-1.431,48	-431,48	-8.426,61	-3.594,79
F 34 Finanzmittelüberschuss / Finanzmittelfehlbetrag des Teilhaushalts		9.436,83	-7.426,61	-8.700	1.752,71	10.452,71	-8.426,61	-7.684,12

Doppischer Produktplan 2020 Rechnung

Hauptproduktbereich	6	Zentrale Finanzleistungen	extern						
			Rechtsbindung: Pflichtaufgabe						
<u>Teilergebnisplan neu</u>			Ergebnis Vorjahr (Spalte 1)	Übertragung aus Vorjahr	Gesamt-Ansatz HHJ (Spalte 2)	Rechn.ergebnis HHJ (Spalte 3)	Vergl.Ansatz/RE HHJ (Sp3-Sp2)	Übertragung ins Folgejahr	Ergebn.verän.gg ü HhVj (Sp3-1)
E 1	Steuern und ähnliche Abgaben		129.467,49	0,00	154.730	158.711,61	3.981,61	0,00	29.244,12
E 2	Zuwendungen, allgemeine Umlagen und sonstige Transfererträge		11.542,00	0,00	30.440	30.294,00	-146,00	0,00	18.752,00
E 7	Sonstige laufende Erträge		41,29	0,00	0	36,14	36,14	0,00	-5,15
E 8	Summe der laufenden Erträge aus Verwaltungstätigkeit		141.050,78	0,00	185.170	189.041,75	3.871,75	0,00	47.990,97
E 12	Zuwendungen, Umlagen und sonstige Transferaufwendungen		103.678,73	0,00	115.670	116.355,88	685,88	0,00	12.677,15
E 14	Sonstige laufende Aufwendungen		36,14	0,00	0	60,67	60,67	0,00	24,53
E 15	Summe der laufenden Aufwendungen aus Verwaltungstätigkeit		103.714,87	0,00	115.670	116.416,55	746,55	0,00	12.701,68
E 16	Laufendes Ergebnis aus Verwaltungstätigkeit		37.335,91	0,00	69.500	72.625,20	3.125,20	0,00	35.289,29
E 17	Zinserträge und sonstige Finanzerträge		55,00	0,00	0	868,00	868,00	0,00	813,00
E 18	Zinsaufwendungen und sonstige Finanzaufwendungen		1.396,39	0,00	1.480	1.735,66	255,66	0,00	339,27
E 19	Saldo der Zins- und sonstigen Finanzerträge und -aufwendungen		-1.341,39	0,00	-1.480	-867,66	612,34	0,00	473,73
E 20	Ordentliches Ergebnis		35.994,52	0,00	68.020	71.757,54	3.737,54	0,00	35.763,02
E 21	Außerordentliches Ergebnis		0,00	0,00	0	0,00	0,00	0,00	0,00
E 22	Saldo aus internen Leistungsbeziehungen		0,00	0,00	0	0,00	0,00	0,00	0,00
E 23	Jahresergebnis (Jahresüberschuss / Jahresfehlbetrag) des Teilhaushalts		35.994,52	0,00	68.020	71.757,54	3.737,54	0,00	35.763,02
<u>Teilfinanzhaushalt neu</u>			Ergebnis Vorjahr (Spalte 1)	Übertragung aus Vorjahr	Gesamt-Ansatz HHJ (Spalte 2)	Rechn.ergebnis HHJ (Spalte 3)	Vergl.Ansatz/RE HHJ (Sp3-Sp2)	Übertragung ins Folgejahr	Ergebn.verän.gg ü HhVj (Sp3-1)
F 1	Steuern und ähnliche Abgaben		127.457,51	0,00	154.730	157.717,17	2.987,17	0,00	30.259,66
F 2	Zuwendungen, allgemeine Umlagen und sonstige Transfereinzahlungen		11.542,00	0,00	30.440	30.294,00	-146,00	0,00	18.752,00
F 8	Summe der laufenden Einzahlungen aus Verwaltungstätigkeit		138.999,51	0,00	185.170	188.011,17	2.841,17	0,00	49.011,66
F 12	Zuwendungen, Umlagen und sonstige Transferauszahlungen		106.209,93	0,00	115.670	114.819,70	-850,30	0,00	8.609,77
F 15	Summe der laufenden Auszahlungen aus Verwaltungstätigkeit		106.209,93	0,00	115.670	114.819,70	-850,30	0,00	8.609,77
F 16	Saldo der laufenden Ein- und Auszahlungen aus Verwaltungstätigkeit		32.789,58	0,00	69.500	73.191,47	3.691,47	0,00	40.401,89
F 17	Zins- und sonstige Finanzeinzahlungen		55,00	0,00	0	22,00	22,00	0,00	-33,00
F 18	Zins- und sonstige Finanzauszahlungen		1.396,39	0,00	1.480	1.735,66	255,66	0,00	339,27
F 19	Saldo der Zins- und sonstigen Finanzein- und -auszahlungen		-1.341,39	0,00	-1.480	-1.713,66	-233,66	0,00	-372,27
F 20	Saldo der ordentlichen Ein- und Auszahlungen		31.448,19	0,00	68.020	71.477,81	3.457,81	0,00	40.029,62
F 21	Saldo der außerordentlichen Ein- und Auszahlungen		0,00	0,00	0	0,00	0,00	0,00	0,00
F 22	Saldo der Ein- und Auszahlungen aus internen Leistungsbeziehungen		0,00	0,00	0	0,00	0,00	0,00	0,00
F 23	Saldo der ordentlichen und außerordentlichen Ein- und Auszahlungen		31.448,19	0,00	68.020	71.477,81	3.457,81	0,00	40.029,62
F 27	Summe der Einzahlungen aus Investitionstätigkeit		0,00	0,00	0	0,00	0,00	0,00	0,00
F 32	Summe der Auszahlungen aus Investitionstätigkeit		0,00	0,00	0	0,00	0,00	0,00	0,00
F 33	Saldo der Ein- und Auszahlungen aus Investitionstätigkeit		0,00	0,00	0	0,00	0,00	0,00	0,00
F 34	Finanzmittelüberschuss / Finanzmittelfehlbetrag des Teilhaushalts		31.448,19	0,00	68.020	71.477,81	3.457,81	0,00	40.029,62

Bilanz

zum 31.12.2020

Bilanz der Ortsgemeinde Rittersheim zum 31.12.2020

Aktiva

	Verweis auf Anhang	31.12.2019	31.12.2020	Veränderung
1. Anlagevermögen		1.337.053,30	1.289.941,25	-47.112,05
1.1 Immaterielle Vermögensgegenstände	4.1.1	19.616,84	16.903,20	-2.713,64
1.1.1 Gewerbl. Schutzrechte u. ähnl. Rechte u. Werte sowie Lizenzen an solchen Rechten u. Werten		0,00	0,00	0,00
1.1.2 Geleistete Zuwendungen		0,00	0,00	0,00
1.1.3 Gezahlte Investitionszuschüsse		19.616,84	16.903,20	-2.713,64
1.1.4 Geschäfts- oder Firmenwert		0,00	0,00	0,00
1.1.5 Anzahlungen auf immaterielle Vermögensgegenstände		0,00	0,00	0,00
1.2 Sachanlagen	4.1.2	1.317.436,46	1.273.038,05	-44.398,41
1.2.1 Wald, Forsten		0,00	0,00	0,00
1.2.2 Sonstige unbebaute Grundstücke und grundstücksgleiche Rechte		21.276,38	21.249,24	-27,14
1.2.3 Bebaute Grundstücke und grundstücksgleiche Rechte		639.743,54	627.665,91	-12.077,63
1.2.4 Infrastrukturvermögen		625.363,23	594.828,10	-30.535,13
1.2.5 Bauten auf fremden Grund und Boden		0,00	0,00	0,00
1.2.6 Kunstgegenstände, Denkmäler		0,00	0,00	0,00
1.2.7 Maschinen, technische Anlagen, Fahrzeuge		0,00	0,00	0,00
1.2.8 Betriebs- und Geschäftsausstattung		31.053,31	29.294,80	-1.758,51
1.2.9 Pflanzen und Tiere		0,00	0,00	0,00
1.2.10 Geleistete Anzahlungen, Anlagen im Bau		0,00	0,00	0,00
1.3 Finanzanlagen		0,00	0,00	0,00
1.3.1 Anteile an verbundenen Unternehmen		0,00	0,00	0,00
1.3.2 Ausleihungen an verbundene Unternehmen		0,00	0,00	0,00
1.3.3 Beteiligungen		0,00	0,00	0,00
1.3.4 Ausleihungen an Unternehmen, mit Beteiligungsverhältnis		0,00	0,00	0,00
1.3.5 Sondervermögen, Zweckverbände, Anstalten des öffentl. Rechts, rechtsfähige kommunale Stiftungen		0,00	0,00	0,00
1.3.6 Ausleihungen an Sondervermögen, Zweckverbände, Anstalten des öffentlichen Rechts, rechtsfähige kommunale Stiftungen		0,00	0,00	0,00
1.3.7 Sonstige Wertpapiere des Anlagevermögens		0,00	0,00	0,00
1.3.8 Sonstige Ausleihungen		0,00	0,00	0,00
2. Umlaufvermögen		5.299,65	5.602,43	302,78
2.1. Vorräte	4.2.1	0,00	0,00	0,00
2.1.1 Roh-, Hilfs- und Betriebsstoffe		0,00	0,00	0,00
2.1.2 Unfertige Erzeugnisse, unfertige Leistungen		0,00	0,00	0,00
2.1.3 Fertige Erzeugnisse, fertige Leistungen und Waren		0,00	0,00	0,00
2.1.4 Geleistete Anzahlungen auf Vorräte		0,00	0,00	0,00
2.2. Forderungen und sonstige Vermögensgegenstände	4.2.2	5.299,65	5.602,43	302,78
2.2.1 Öffentl.-rechtl. Forderungen, Forderungen aus Transferleistungen	4.2.3	3.413,42	4.746,99	1.333,57
2.2.2 Privatrechtliche Forderungen aus Lieferungen und Leistungen		348,11	7,50	-340,61
2.2.3 Forderungen gegen verbundene Unternehmen		0,00	0,00	0,00
2.2.4 Forderungen gegen Unternehmen, mit Beteiligungsverhältnis		0,00	0,00	0,00
2.2.5 Forderungen gegen Sondervermögen, Zweckverbände, Anstalten des öffentlichen Rechts, rechtsfähige kommunale Stiftungen		0,00	0,00	0,00
2.2.6 Forderungen gegen den sonstigen öffentlichen Bereich		1.538,12	1,94	-1.536,18
2.2.7 Sonstige Vermögensgegenstände	4.2.4	0,00	846,00	846,00
2.3 Wertpapiere des Umlaufvermögens		0,00	0,00	0,00
2.3.1 Anteile an verbundenen Unternehmen		0,00	0,00	0,00
2.3.2 Sonstige Wertpapiere des Umlaufvermögens		0,00	0,00	0,00
2.4 Kassenbestand, Bundesbankguthaben, Guthaben bei der Europäischen Zentralbank, Guthaben bei Kreditinstituten und Schecks	4.2.5	0,00	0,00	0,00
3. Ausgleichsposten für latente Steuern		0,00	0,00	0,00
4. Rechnungsabgrenzungsposten	4.3	776,78	776,78	0,00
4.1 Disagio		0,00	0,00	0,00
4.2 Sonstige Rechnungsabgrenzungsposten		776,78	776,78	0,00
5. Nicht durch Eigenkapital gedeckter Fehlbetrag		0,00	0,00	0,00
Summe: Aktiva		1.343.129,73	1.296.320,46	-46.809,27

Passiva

	Verweis auf Anhang	31.12.2019	31.12.2020	Veränderung
1. Eigenkapital	4.4	142.118,80	170.403,23	28.284,43
1.1 Kapitalrücklage	4.4.1	145.319,98	142.251,60	-3.068,38
1.2 Sonstige Rücklagen		0,00	0,00	0,00
1.3 Jahresüberschuss / Jahresfehlbetrag	4.4.2	-3.201,18	28.151,63	31.352,81
1.4 Nicht durch Eigenkapital gedeckter Fehlbetrag		0,00	0,00	0,00
2. Sonderposten	4.5	781.958,49	740.044,35	-41.914,14
2.1 Sonderposten für Belastungen aus dem kommunalen Finanzausgleich	4.5.1	0,00	0,00	0,00
2.2 Sonderposten zum Anlagevermögen	4.5.2	755.241,66	709.746,02	-45.495,64
2.2.1 Sonderposten aus Zuwendungen		509.788,22	489.245,53	-20.542,69
2.2.2 Sonderposten aus Beiträgen und ähnlichen Entgelten		234.943,64	220.500,49	-14.443,15
2.2.3 Sonderposten aus Anzahlungen für Anlagevermögen		10.509,80	0,00	-10.509,80
2.3 Sonderposten für den Gebührenaussgleich	4.5.3	14.750,37	18.100,87	3.350,50
2.4 Sonderposten mit Rücklageanteil		0,00	0,00	0,00
2.5 Sonderposten aus Grabnutzungsentgelten	4.5.4	10.946,46	11.177,46	231,00
2.6 Sonderposten aus Anzahlungen für Grabnutzungsentgelte		0,00	0,00	0,00
2.7 Sonstige Sonderposten	4.5.5	1.020,00	1.020,00	0,00
3. Rückstellungen	4.6	31.657,00	31.330,00	-327,00
3.1 Rückstellungen für Pensionen und ähnliche Verpflichtungen		31.657,00	31.330,00	-327,00
3.2 Steurrückstellungen		0,00	0,00	0,00
3.3 Rückstellungen für latente Steuern		0,00	0,00	0,00
3.4 Sonstige Rückstellungen		0,00	0,00	0,00
4. Verbindlichkeiten	4.7	387.311,01	354.499,66	-32.811,35
4.1 Anleihen		0,00	0,00	0,00
4.2 Verbindlichkeiten aus Kreditaufnahmen		99.750,00	86.500,00	-13.250,00
4.2.1 Verbindlichkeiten aus Kreditaufnahmen für Investitionen	4.7.1	99.750,00	86.500,00	-13.250,00
4.2.2 Verbindlichkeiten aus Kreditaufnahmen zur Liquiditätssicherung		0,00	0,00	0,00
4.3 Verbindlichk. aus Vorgängen, die Kreditaufn. wirtschaftl. gleichkommen		0,00	0,00	0,00
4.4 Erhaltene Anzahlungen auf Bestellungen		0,00	0,00	0,00
4.5 Verbindlichkeiten aus Lieferungen und Leistungen		923,42	930,01	6,59
4.6 Verbindlichkeiten aus Transferleistungen		0,00	0,00	0,00
4.7 Verbindlichkeiten gegenüber verbundenen Unternehmen		0,00	0,00	0,00
4.8 Verbindlichkeiten ggü Unternehmen, mit Beteiligungsverhältnis		0,00	0,00	0,00
4.9 VB ggü Sonderverm., Zweckverb., Anstalten d. öff. Rechts, rechtsf. komm. Stiftungen		11,35	11,24	-0,11
4.10 Verbindlichkeiten gegenüber dem sonstigen öffentlichen Bereich	4.7.2	286.626,24	267.054,23	-19.572,01
4.11 Sonstige Verbindlichkeiten	4.7.3	0,00	4,18	4,18
5. Rechnungsabgrenzungsposten	4.8	84,43	43,22	-41,21
Summe: Passiva		1.343.129,73	1.296.320,46	-46.809,27

Bilanz in Staffelform

Ortsgemeinde Rittersheim

Nr.	Name	Stand 31.12.2020
	Aktiva	
1.	Anlagevermögen	1.289.941,25
1.1	Immaterielle Vermögensgegenstände	16.903,20
1.1.3	Gezahlte Investitionskostenzuschüsse	16.903,20
013100	Gezahlte Investitionskostenzuschüsse als Nutzungsberechtigter	16.903,20
1.2	Sachanlagen	1.273.038,05
1.2.1	Wald, Forsten	0,00
1.2.2	Sonstige unbebaute Grundstücke und grundstücksgleiche Rechte	21.249,24
022500	Kinderspielplätze	1.258,00
023100	Ackerland	2.172,50
023900	Sonstige landwirtschaftliche Flächen	1.905,00
024100	Ökoflächen, Ausgleichsflächen	13.775,74
026100	Flüsse und Bäche	2.138,00
1.2.3	Bebaute Grundstücke und grundstücksgleiche Rechte	627.665,91
039100	Gemeinschafts-, Bürgerhäuser, Stadthallen	597.433,45
039200	Friedhofsgebäude, Leichenhallen	16.799,91
039990	Sonstige bebaute Grundstücke	13.432,55
1.2.4	Infrastrukturvermögen	594.828,10
041200	Brücken	660,34
048200	Straßen	389.794,15
048310	Fußwege	16.288,21
048340	Landwirtschaftliche Wege	147.905,84
048410	Parkplätze	13.121,31
048700	Straßenbeleuchtung	3.405,24
049200	Wasserbauliche Anlagen und Anlagen des Hochwasserschutzes	21.972,03
049310	Bahnhöfe, Buswarteallen, Sonstige Wartehallen	138,75
049900	Sonstige	1.542,23
1.2.8	Betriebs- und Geschäftsausstattung	29.294,80
082900	Sonst Betriebs- und Geschäftsausstattung	29.294,80
1.2.10	Geleistete Anzahlungen, Anlagen im Bau	0,00
096100	Anlagen im Bau	0,00

2.	Umlaufvermögen	5.602,43
2.1	Vorräte	0,00
2.1.3	Fertige Erzeugnisse, fertige Leistungen und Waren	0,00
143300	Bauplätze (erschlossen)	0,00
2.2	Forderungen und sonstige Vermögensgegenstände	5.602,43
2.2.1	Öffentl.-rechtl. Forderungen, Forderungen aus Transferleistungen	4.746,99
151900	Gebührenforderungen gegen übrige Bereiche	0,00
152500	Beitragsforderungen gegen private Unternehmen	0,00
152900	Beitragsforderungen gegen übrige Bereiche	99,35
153400	Steuerforderungen gegen den öffentlichen Bereich	750,19
153900	Steuerforderungen gegen übrige Bereiche	3.668,94
155900	Sonst. öff.-rechtl. Forderungen gegen übrige Bereiche	285,00
155998	Negative Ford./VB (2.2.1)	4,18
211100	Pauschalwertberichtigungen auf Forderungen	-60,67
2.2.2	Privatrechtliche Forderungen aus Lieferungen und Leistungen	7,50
165500	Forderungen aus LUL gegen private Unternehmen	0,00
165900	Forderungen aus LUL gegen den sonstigen privaten Bereich	0,00
169998	Negative Ford./VB (2.2.2)	7,50
2.2.5	Forderungen gegen Sondervermögen, Zweckverbände, ...	0,00
163100	Forderungen aus LUL gegen Eigenbetriebe	0,00
173998	Negative Ford./VB (2.2.5)	0,00
2.2.6	Forderungen gegen den sonstigen öffentlichen Bereich	1,94
164300	Forderungen aus LUL gegen Gemeinden und Gemeindeverbände	0,00
174990	Forderungen aus LUL gegen Sonstige	0,00
174998	Negative Ford./VB (2.2.6)	1,94
2.2.7	Sonstige Vermögensgegenstände	846,00
176390	Sonstige Forderungen gegen den sonstigen inländischen Bereich	846,00
179200	ungeklärte Zahlungsvorgänge (Niederschlagungen)	0,00
212101	Einzelwertberichtigungen auf Niederschlagungen	0,00
4.	Rechnungsabgrenzungsposten	776,78
4.2	Sonstige Rechnungsabgrenzungsposten	776,78
195100	Aktive Rechnungsabgrenzungsposten	776,78

Summe Aktiva 1.296.320,46

Passiva			
1.		Eigenkapital	170.403,23
1.1		Kapitalrücklage	142.251,60
	201100	Kapitalrücklage	142.251,60
1.3		Jahresüberschuss / Jahresfehlbetrag	28.151,63
	203300	Jahresüberschuss / Jahresfehlbetrag	28.151,63
2.		Sonderposten	740.044,35
2.2		Sonderposten zum Anlagevermögen	709.746,02
2.2.1		Sonderposten aus Zuwendungen	489.245,53
	231300	Sopo aus Zuwendungen von Sondervermögen	7.956,79
	231400	Sopo aus Zuwendungen vom öffentlichen Bereich	388.243,93
	231500	Sopo aus Zuwendungen vom privaten Bereich	93.044,81
2.2.2		Sonderposten aus Beiträgen und ähnlichen Entgelten	220.500,49
	232500	Sopo aus Beiträgen vom privaten Bereich	220.500,49
2.2.3		Sonderposten aus Anzahlungen für Anlagevermögen	0,00
	233200	Anzahlungen auf Sonderposten aus Beiträgen und ähnlichen Entgelten	0,00
2.3		Sonderposten für den Gebührenaussgleich	18.100,87
	234100	Sopo für den Gebührenaussgleich (Feldwege)	18.100,87
2.5		Sonderposten aus Grabnutzungsentgelten	11.177,46
	236100	Sopo für Grabnutzungsentgelte	11.177,46
2.7		Sonstige Sonderposten	1.020,00
	239900	Sonderposten Sonstige	1.020,00
3.		Rückstellungen	31.330,00
3.1		Rückstellungen für Pensionen und ähnliche Verpflichtungen	31.330,00
	243100	Beschäftigte	661,00
	243200	Versorgungsempfänger	30.669,00
3.4		Sonstige Rückstellungen	0,00
	291100	Urlaubsrückstellungen	0,00
4.		Verbindlichkeiten	354.499,66
4.2		Verbindlichkeiten aus Kreditaufnahmen	86.500,00

4.2.1	Verbindlichkeiten aus Kreditaufnahmen für Investitionen	86.500,00
315115	Volksbank Rittersheim	32.500,00
315215	Sparkasse Rittersheim	54.000,00
4.5	Verbindlichkeiten aus Lieferungen und Leistungen	930,01
355100	Verbindlichkeiten aus Lieferungen und Leistungen gegenüber privaten Unternehm	722,94
355910	Verbindlichkeiten aus Lieferungen und Leistungen	0,00
355998	Negative Ford./VB (4.5)	7,50
359100	Verbindlichkeiten aus Lieferungen und Leistungen gegenüber übrigen Bereichen	199,57
4.6	Verbindlichkeiten aus Transferleistungen	0,00
365100	Verbindlichkeiten gegenüber dem privaten Bereich	0,00
4.9	Verbindlichkeiten ggü Sondervermögen, Zweckverbänden ...	11,24
353100	Verbindlichkeiten aus LUL gegenüber Eigenbetrieben	11,24
373100	Sonstige Verbindlichkeiten gegenüber Eigenbetrieben	0,00
373998	Negative Ford./VB (4.9)	0,00
4.10	Verbindlichkeiten ggü dem sonstigen öffentlichen Bereich	267.054,23
354300	Verbindlichkeiten gegenüber Gemeinden und Gemeindeverbänden	63,00
364200	Verbindlichkeiten aus Transferleistungen gegenüber dem Land	-1,94
374200	Sonstige Verbindlichkeiten gegenüber dem Land	0,00
374310	Verbindlichkeiten OG's an VG	266.991,23
374900	Sonstige Verbindlichkeiten gegenüber dem sonstigen öffentlichen Bereich	0,00
374998	Negative Ford./VB (4.10)	1,94
4.11	Sonstige Verbindlichkeiten	4,18
376300	Sonstige Verbindlichkeiten	0,00
379110	Überzahlungen	0,00
379200	Kautionen	0,00
379898	Negative Ford./VB (4.11)	4,18
5.	Rechnungsabgrenzungsposten	43,22
399100	Passive Rechnungsabgrenzungsposten	43,22
Summe Passiva		1.296.320,46

1. **Rechtsgrundlagen**

Der Anhang zum Jahresabschluss zum 31. Dezember 2020 der Ortsgemeinde Rittersheim wurde unter Beachtung des § 108 Abs. 2 Nr. 5 GemO der §§ 33 Nr. 5; 35 Abs. 2 und Abs. 6; 40 Abs. 2; 43; 44 Abs. 3 und Abs. 4; 45 Abs. 3 und Abs. 4; 46 Abs. 2 und Abs. 3; 47 Abs. 2; 48 GemHVO erstellt.

2. **Gliederung des Jahresabschlusses**

Die Gliederungsvorschrift der GemHVO fand für die Ergebnisrechnung, die Finanzrechnung und die Bilanz uneingeschränkt Beachtung.

3. **Abweichungen von den bisher angewandten Bilanzierungs- und Bewertungsmethoden**

Die Bilanzierungs- und Bewertungsmethoden sind gegenüber dem Haushaltsvorjahr unverändert.

4. **Einzelne Posten der Bilanz**

Die hier gemachten Angaben entsprechen den gesetzlichen Vorschriften und der für die Verbandsgemeinde Kirchheimbolanden gültigen Dienstordnung (Dienstanweisungen etc.).

4.1 **Anlagevermögen**

4.1.1 **Immaterielle Vermögensgegenstände**

Die immateriellen Vermögensgegenstände wurden zum Bilanzstichtag durch eine Buchinventur erfasst. Sie sind in der Anlagenübersicht einzeln nachgewiesen.

Zu Beginn des Haushaltsjahres betrug der Stand der immateriellen Vermögensgegenstände 19.616,84 €. Durch die Verbuchung der bilanziellen Abschreibung (2.713,64 €) vermindert sich der Stand der immateriellen Vermögensgegenstände zum Bilanzstichtag auf **16.903,20 €**. Weiter Veränderungen ergaben sich in diesem Bereich nicht.

Der Restbuchwert am 31.12.2020 setzt sich wie folgt zusammen:

Immaterielle Vermögensgegenstände	Stand 31.12.2019	Zugang/Abgang/ Umbuchung 2020	Abschreibungen 2020	Stand 31.12.2020
Investitionskostenzuschuss für Zaunanlage Kindertagesstätte Bischheim	385,49 €		34,32 €	351,17 €
Infrastrukturzuschuss INEXIO / DSL Ortsnetzausbau	4.277,78 €		1.000,00 €	3.277,78 €
Inv.kostenpauschalen für Straßenoberflächenentwässerung	14.504,43 €		1.611,81 €	12.892,62 €
Zuschuss an OG Gauersheim für den Erwerb eines Rasenmähers	449,14 €		67,51 €	381,63 €
Gesamt:	19.616,84 €	0,00 €	2.713,64 €	16.903,20 €

4.1.2 Sachanlagevermögen

Das Sachanlagevermögen wurde zum Bilanzstichtag durch eine Buchinventur erfasst. Das Sachanlagevermögen wurde in der Anlagenübersicht einzeln nachgewiesen. Gegenüber dem Vorjahr vermindert sich das Sachanlagevermögen um 44.398,41 € auf **1.273.038,05 €**

Direkten **Zugänge und Abgänge** beim Sachanlagevermögen sind bei den folgenden Positionen entstanden:

1.2.3.	Bebaute Grundstücke und grundstücksgleiche Rechte	2.263,00 €	Kaufpreis und Notarkosten ehemaliges Wasserhaus, Anteil Grund und Boden (AN0039508)	1.264,11 €
			Kaufpreis und Notarkosten ehemaliges Wasserhaus, Anteil Gebäude (AN0039522)	998,89 €
1.2.4	Infrastrukturvermögen	132,80 €	Grundbuchberichtigung Wagnerstraße Pl.Nr. 53/3 (AN0039695)	
1.2.8	Betriebs- und Geschäftsausstattung	2.522,80 €	Einzelfundamente mit Beton für Seilbahn Spielplatz (AN0039012)	
	Zu- und Abgänge insgesamt:	4.918,60 €		
	Umbuchungen aufgrund von Aktivierungen von Anlagen im Bau bzw. von Neuvermessungen von Grundstücken	0,00 €		
	Zu- und Abgänge sowie Umbuchungen insgesamt:	4.918,60 €		

Von diesem Betrag (4.918,60 €) sind die planmäßigen und außerplanmäßigen Abschreibungen und Aktivierungsbuchungen abzusetzen:

	4.918,60 €	
Planmäßige Abschreibungen	-49.317,01 €	
Aktivierungsbuchungen	0,00 €	Umbuchung von 1.2.10 (Anlagen im Bau)
Veränderung Sachanlagevermögen insgesamt	<u>-44.398,41 €</u>	

4.1.3 Finanzanlagen

Finanzanlagen sind zum Bilanzstichtag nicht vorhanden.

4.2 Umlaufvermögen

4.2.1 Vorräte

Die Ortsgemeinde Rittersheim hat bereits im Jahr 2017 ihren letzten Bauplatz veräußert.

4.2.2 Forderungen und sonstige Vermögensgegenstände

Die Forderungen und die sonstigen Vermögensgegenstände wurden durch eine Buchinventur zum Bilanzstichtag nachgewiesen. Hierzu können die Bestandsnachweise aus den Nebenbuchhaltungen herangezogen werden. Forderungen und sonstige Vermögensgegenstände wurden grundsätzlich mit dem Nennwert angesetzt.

Die in der Bilanz zum 31.12.2020 ausgewiesenen offenen Forderungen betragen insgesamt: **5.602,43 €**

Dieser Betrag setzt sich wie folgt zusammen:

2.2.1 Öffentlich-rechtliche Forderungen, Forderungen aus Transferleistungen	4.746,99 €
2.2.2 Privatrechtliche Forderungen aus Lieferungen und Leistungen	7,50 €
2.2.6 Forderungen gegen den sonstigen öffentlichen Bereich	1,94 €
2.2.7 Sonstige Vermögensgegenstände	846,00 €

Eventuelle Differenzen zum Rückstandsverzeichnis ergeben sich daraus, dass im Rückstandsverzeichnis auch negative Forderungen als Rückstände ausgewiesen werden (z. B. Rückzahlungen aus Abrechnung von Mietnebenabgaben und Konzessionsabgaben) bzw. negative Verbindlichkeiten (= Forderungen) und Niederschlagungen nicht enthalten sind. Auch Wertberichtigungen auf Forderungen werden dort nicht berücksichtigt.

Wertberichtigungen auf Forderungen

Gem. § 33 Abs. 1 Nr. 3 GemHVO sind auch die Forderungen vorsichtig zu bewerten. Erkenntnisse über Risiken und Verluste sind im Jahresabschluss zu berücksichtigen. Die Wertberichtigungen aufgrund derartiger Informationen sind nach den Grundsätzen ordnungsgemäßer Buchführung zeitnah zu buchen. Sie sind bei den Forderungen durch Einzel- oder Pauschalwertberichtigungen vorzunehmen (siehe Anlage 2 zur Dienstordnung unter Punkt 7.5 der Dienstanweisung Rechnungswesen).

Ab dem Jahr 2016 werden alle niedergeschlagenen Forderungen (Konto 179200) zu 100 % wertberichtigt (= **Einzelwertberichtigung**).

Im Jahr 2020 wurden jedoch **keine** Einzelwertberichtigungen für die Ortsgemeinde Rittersheim vorgenommen, da keine Niederschlagungen ausgewiesen wurden.

Weiterhin wurde eine pauschale Wertberichtigung für das allgemeine Ausfallrisiko werthaltiger Forderungen vorgenommen. Hierdurch werden Risiken berücksichtigt, welche zum Abschlussstichtag zwar noch nicht bekannt sind, aber nach der Erfahrung mit einer gewissen Wahrscheinlichkeit eintreten werden. Die verbliebenen Forderungen werden pauschal mit 1 % wertberichtigt (= **Pauschalwertberichtigung**). Ausgenommen sind hier Forderungen aus Zuwendung und ähnlichen Forderungen. Im aufgelaufenen Jahr wurden Forderungen in Höhe von 6.067,48 € pauschalwertberichtigt, was zu einer Pauschalwertberichtigung von **60,67 €** führt.

4.2.3 Öffentlich-rechtliche Forderungen, Forderungen aus Transferleistungen

Bei den noch offenen öffentlich-rechtlichen Forderungen handelt es sich zum einen um bereits fällige Steuer- und Beitragsleistungen (4.053,29 €) und zum anderen um Forderungen gegenüber dem Land (750,19 €) aus der Abrechnung des Gemeindeanteils an der Einkommensteuer und der Umsatzsteuer sowie den Ausgleichsleistungen nach § 21 LFAG. Die Abrechnung erfolgt immer im Januar des Folgejahres; der Ertrag ist jedoch dem eigentlichen Haushaltsjahr zuzurechnen. Bei dieser Bilanzposition werden ebenfalls die Umsetzung negativer Forderungen und Verbindlichkeiten (4,18 €) sowie die Pauschalwertberichtigung (-60,67 €) ausgewiesen.

4.2.4 Sonstige Vermögensgegenstände

Bei den sonstigen Vermögensgegenständen handelt es sich ausschließlich um Forderungen aus der Vollverzinsung der Gewerbesteuer (846,00 €).

4.2.5 Liquide Mittel

Die Kassengeschäfte der Ortsgemeinde Rittersheim werden im Rahmen der Einheitskasse von der Verbandsgemeindekasse Kirchheimbolanden wahrgenommen.

4.3 Aktiver Rechnungsabgrenzungsposten

Es bestehen aktive Rechnungsabgrenzungsposten in Höhe von **776,78 €**. Diese setzen sich aus Beamtenegehältern (469,78 €) und Ehrensoldzahlungen (307,00 €) für Januar 2021 zusammen, die bereits im Dezember 2020 ausgezahlt wurden.

4.4 Eigenkapital

Das Eigenkapital wurde zum Nennwert angesetzt und spiegelt den Saldo zwischen Aktivseite der Bilanz abzüglich der Sonderposten, Rückstellungen, Verbindlichkeiten und Rechnungsabgrenzungsposten wider.

Bilanz zum	Bilanzsumme	Eigenkapital	Eigenkapitalquote
01.01.2009	2.013.380,69 €	53.072,65 €	2,64%
31.12.2009	1.999.148,56 €	224.948,20 €	11,25%
31.12.2010	1.923.114,20 €	195.024,83 €	10,14%
31.12.2011	1.855.525,08 €	148.503,28 €	8,00%
31.12.2012	1.797.033,19 €	128.261,74 €	7,14%
31.12.2013	1.744.909,30 €	102.987,30 €	5,90%
31.12.2014	1.630.382,86 €	118.790,48 €	7,29%
31.12.2015	1.666.606,43 €	126.050,72 €	7,56%
31.12.2016	1.589.849,03 €	120.696,23 €	7,59%
31.12.2017	1.563.198,66 €	143.147,57 €	9,16%
31.12.2018	1.402.101,14 €	145.319,98 €	10,36%
31.12.2019	1.343.129,73 €	142.118,80 €	10,58%
31.12.2020	1.296.320,46 €	170.403,23 €	13,15%

4.4.1 Kapitalrücklage

Zum Bilanzstichtag 31.12.2020 beträgt die Kapitalrücklage **142.251,60 €** und ist um 3.068,38 € niedriger als im Vorjahr. Ursache hierfür ist die Verrechnung des Jahresfehlbetrages aus 2019 (- 3.201,18 €) mit der Kapitalrücklage und eine Bilanzkorrektur in Höhe von 132,80 € gem. § 18 Abs. 7 GemHVO (s.a. Ziffer 4.1.2 / Infrastrukturvermögen). Durch die Änderung des § 18 GemHVO sind ausgewiesene Jahresüberschüsse bzw. Jahresfehlbeträge im Haushaltsfolgejahr direkt mit der Kapitalrücklage zu verrechnen. Ein Ergebnisvortrag erfolgt nicht mehr.

4.4.2 Jahresüberschuss / Jahresfehlbetrag

Der Jahresüberschuss für 2020 beträgt lt. Ergebnisrechnung **28.151,63 €**
Gegenüber dem Vorjahr bedeutet dies eine Verbesserung um 31.352,81 € (2019: Fehlbetrag - 3.201,18 €).
Weitere Angaben zur Ergebnisrechnung können dem Rechenschaftsbericht entnommen werden.

4.5 Sonderposten

Die Sonderposten wurden mit den ursprünglichen Zuführungsbeträgen abzüglich der bis zum Bilanzstichtag vorzunehmenden Auflösungen angesetzt.

4.5.1 Sonderposten für Belastungen aus dem kommunalen Finanzausgleich

Es wurden keine Sonderposten für Belastungen aus dem kommunalen Finanzausgleich gebildet.

4.5.2 Sonderposten zum Anlagevermögen

Die Entwicklung der Sonderposten zum Anlagevermögen ist der nachfolgenden Übersicht zu entnehmen.

Die in der Bilanz zum 31.12.2020 ausgewiesenen Sonderposten betragen insgesamt:	<u>709.746,02 €</u>
Dieser Betrag setzt sich wie folgt zusammen:	
2.2.1 Sonderposten zum Anlagevermögen aus Zuwendungen - Stand 31.12.2019	509.788,22 €
2.2.1 Planmäßige Abschreibungen 2020 auf Sopo aus Zuwendungen	-22.432,69 €
2.2.1 Umbuchung 2020 / Passivierung Sopo Spende für Seilbahn (AN0039018)	1.890,00 €
2.2.1 Gesamtbetrag	489.245,53 €
2.2.2 Sonderposten zum Anlagevermögen aus Beiträgen und ähnl. Entgelten - Stand 31.12.2019	234.943,64 €
2.2.2 Planmäßige Abschreibungen 2020 auf Sopo aus Beiträgen und ähnl. Entgelten	-14.443,15 €
2.2.2 Gesamtbetrag	220.500,49 €
2.2.3 Sonderposten zum Anlagevermögen aus Anzahlungen für Anlagevermögen - Stand 31.12.2019	10.509,80 €
2.2.3 Zugang 2020 / AIB Sopo Spende Spielgeräte Spielplatz Rittersheim (AN0038726)	1.890,00 €
2.2.3 Abgang 2020 / Ausbuchung AO-Ertrag Kostenerstattung landespf. Ausgleich NBG "Hinterm Kirschgarten" (AN0017478)	-10.509,80 €
2.2.3 Umbuchung 2020 / Passivierung AIB Sopo Spende für Seilbahn (AN0038726)	-1.890,00 €
2.2.3 Gesamtbetrag	0,00 €

4.5.3 Sonderposten für den Gebührenaussgleich

Ausgewiesen ist hier die Feldwegeunterhaltungsrücklage. Im Haushaltsjahr 2020 entstand im Feldwegeetat (Produkt 5.5.5.90) ein Überschuss in Höhe von 3.350,50 €, der am Jahresende der Sonderrücklage zugeführt wurde. Der Sonderposten für den Gebührenaussgleich erhöht sich dadurch von 14.750,37 € auf **18.100,87 €**

4.5.4 Sonderposten aus Grabnutzungsentgelten

Die Veränderungen bei diesem Sonderposten in Höhe von insgesamt 231,00 € setzen sich zum einen aus der ertragswirksamen Auflösung der vorhandenen Sonderposten (-417,29 €) und zum anderen aus der Neubildung von Sonderposten für Grabnutzungsentgelte (+831,52 €) zusammen. Durch die Rückgabe von Grabnutzungsrechten vor Ablauf der Liegezeit werden Anlagenabgänge in Höhe von -183,23 € verbucht. Insgesamt belaufen sich die Sonderposten aus Grabnutzungsentgelten dadurch zum 31.12.2020 auf **11.177,46 €**

4.5.5 Sonstige Sonderposten

Es handelt sich hierbei um Kostenerstattungsbeträge für eine landespflegerische Ausgleichsmaßnahme auf der Teilfläche Pl.Nr.290.

4.6 Rückstellungen

Hier werden die Rückstellungen für Pensionen und ähnliche Verpflichtungen ausgewiesen. Diese setzen sich wie folgt zusammen und zeigen folgende Entwicklung:

	Stand 01.01.2020	Zuführung 2020	Auflösung 2020	Stand 31.12.2020
Pensionsrückstellungen für aktive Ehrenbeamte	0,00 €	661,00 €		661,00 €
Pensionsrückstellungen für Ehrensoldempfänger	31.657,00 €		988,00 €	30.669,00 €
Urlaubsrückstellungen für Bedienstete	0,00 €			0,00 €
Gesamt:	31.657,00 €	661,00 €	988,00 €	31.330,00 €

Die Berechnung der Rückstellungsbeträge erfolgt durch die Kommunale Versorgungskasse der Pfälzischen Pensionsanstalt nach den maßgeblichen Berechnungsgrundlagen.

4.7 Verbindlichkeiten

Die Verbindlichkeiten wurden zum Rückzahlungsbetrag durch eine Buchinventur zum Bilanzstichtag angesetzt. Hierzu können die Bestandsnachweise aus den Nebenbuchhaltungen herangezogen werden.

Verbindlichkeiten (VB) insgesamt zum 31.12.2020 354.499,66 €

Dieser Betrag setzt sich wie folgt zusammen:

			lt. Verzeichnis	bereinigte Kassenausgabereste *)	Überzahlungen	Verbindlichkeiten an Verbandsgem.
4.2.1	VB aus Kreditaufnahmen für Investitionen	86.500,00 €	86.500,00 €	0,00 €		
4.5	VB aus Lieferungen und Leistungen	930,01 €		930,01 €		
4.6	Verbindlichkeiten aus Transferleistungen	0,00 €		0,00 €		
4.9	VB ggü Sondervermögen, Zweckverbänden etc.	11,24 €		11,24 €		
4.10	VB ggü dem sonst. öffentl. Bereich	267.054,23 €		63,00 €		266.991,23 €
4.11	Sonstige Verbindlichkeiten	4,18 €		4,18 €	0,00 €	
			86.500,00 €	1.008,43 €	0,00 €	266.991,23 €

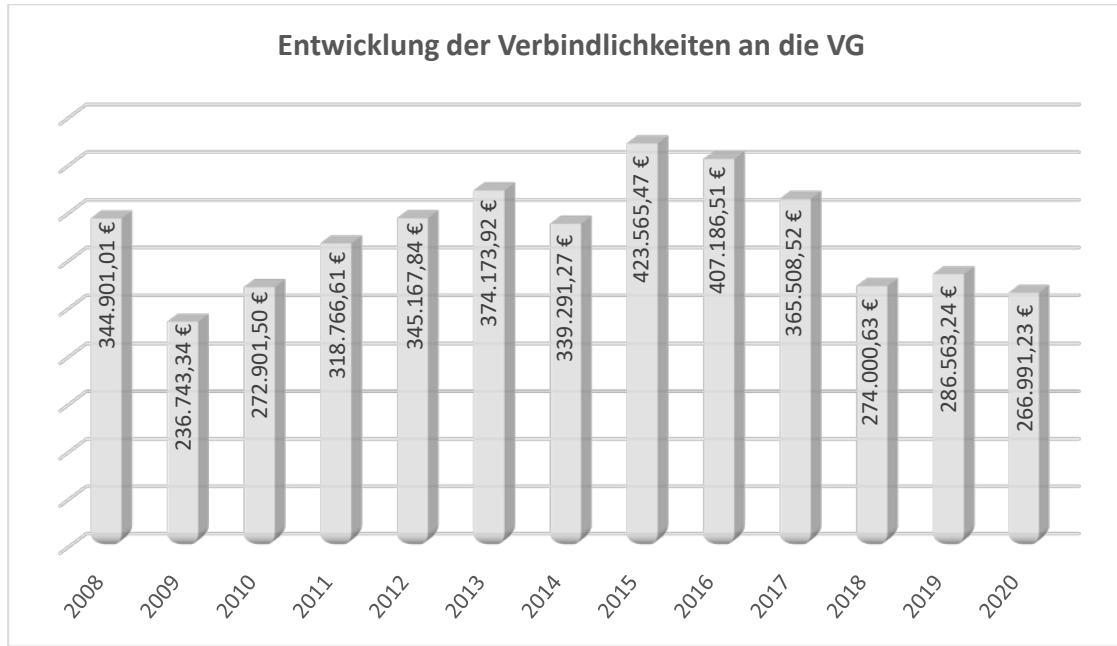
*) siehe Verzeichnis über Kassenausgabereste unter Berücksichtigung von negativen Forderungen/Verbindlichkeiten

4.7.1 Verbindlichkeiten aus Kreditaufnahmen für Investitionen

Der Stand der Investitionskredite reduziert sich im Jahr 2020 aufgrund der ordentlichen Schuldentilgung um 13.250,00 € auf **86.500,00 €**

4.7.2 Verbindlichkeiten gegenüber dem sonstigen öffentlichen Bereich

Die Verbindlichkeiten gegenüber dem sonstigen öffentlichen Bereich beinhalten fast ausschließlich die Verbindlichkeiten der Ortsgemeinde gegenüber der Verbandsgemeinde im Rahmen der Einheitskasse. Sie reduzieren sich im Jahr 2020 von 286.563,24 € um 19.572,01 € auf **266.991,23 €**



4.7.3 Sonstige Verbindlichkeiten

Bei den 4,18 € handelt es sich lediglich um die Umsetzung negativer Forderungen und Verbindlichkeiten.

4.8 Passiver Rechnungsabgrenzungsposten

Es bestehen passive Rechnungsabgrenzungsposten in Höhe von **43,22 €**. Hierbei handelt es sich um im Voraus gezahlter Grundsteuer B und Feldwegeunterhaltsbeiträge.

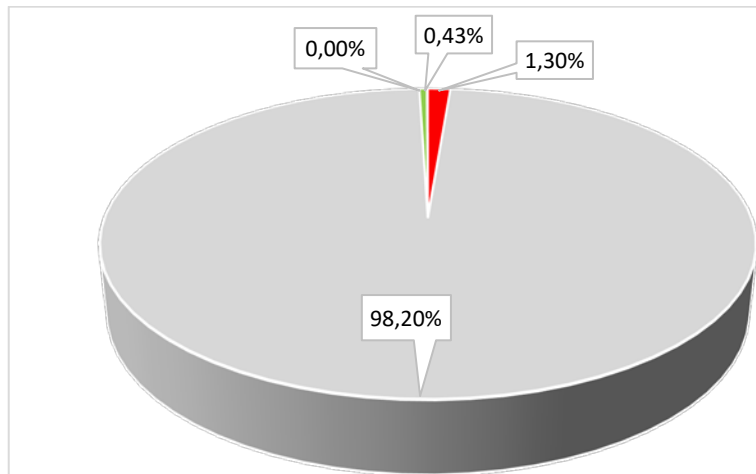
Die Bewertung erfolgte mit dem Nominalwert der Einzahlungen des Haushaltsjahres oder der Haushaltsvorjahre, die Haushaltsfolgejahre betreffen.

5. Zusammenfassung

	Stand 31.12.2019	Stand 31.12.2020	Differenz
Aktiva/Passiva	1.343.129,73 €	1.296.320,46 €	-46.809,27 €

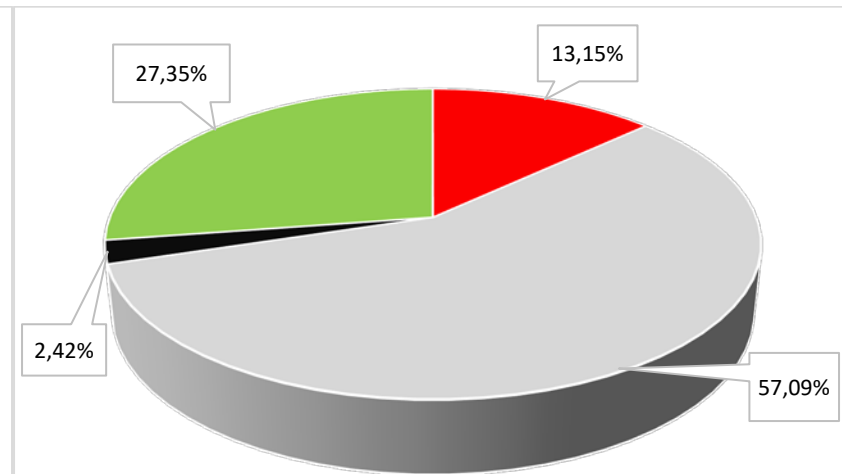
Die Veränderungen ergeben sich hauptsächlich aufgrund der Verbuchung von planmäßigen Abschreibungen, der planmäßigen Auflösung von Sonderposten, der Durchführung von Investitionsmaßnahmen sowie dem Jahresüberschuss 2020.

Aktiva - 1.296.320,46 €



- Immaterielle Vermögensgegenstände - 16.903,20 € - 1,30 %
- Sachanlagen - 1.273.038,05 € - 98,20 %
- Vorräte / Bauplätze - 0,00 € - 0,00 %
- Forderungen - 5.602,43 € - 0,43 %
- Rechnungsabgrenzungsposten - 776,78 € - 0,06 %

Passiva - 1.296.320,46 €



- Eigenkapital - 170.403,23 € - 13,15 %
- Sonderposten - 740.044,35 € - 57,09 %
- Rückstellungen - 31.330,00 € - 2,42 %
- Verbindlichkeiten - 354.499,66 € - 27,35 %
- Rechnungsabgrenzungsposten - 43,22 € - 0,00 %

6. Anlagen zum Anhang

- 6.1 Übersicht über die Grundstücke mit eingeschränkter Nutzung gem. § 48 Abs. 2 Nr. 7 GemHVO
- 6.2 Übersicht über altlastenverdächtige Grundstücke gem. § 48 Abs. 2 Nr. 8 GemHVO
- 6.3 Übersicht über die Ratsmitglieder gem. § 48 Abs. 2 Nr. 23 GemHVO

6.1 Grundstücke mit eingeschränkter Nutzung

PI.Nr.	Größe (m²)	Lage	Rechte	Bemerkungen 1	Anlage-Nr.
122/6	121	Hinterm Kirschgarten	Grunddienstbarkeit Pfalzwerke	Ausgleichsfläche	AN0012451
122/11	576	Hinterm Kirschgarten	Grunddienstbarkeit Pfalzwerke		AN0012494
123/9	382	Hinterm Kirschgarten	Grunddienstbarkeit Pfalzwerke	Ausgleichsfläche	AN0012452
147	2.696	Kappesweide	Grunddienstbarkeit Pfalzwerke		AN0012515
147/1	305	Eselstraße	Grunddienstbarkeit Pfalzwerke		AN0012549
165	3.084	Ochsenwiesen	Grunddienstbarkeit Pfalzwerke		AN0012533
185	1.499	An der Kühgasse	Grunddienstbarkeit Pfalzwerke		AN0012481
187	1.285	Leiselbach	Grunddienstbarkeit Pfalzwerke		AN0012439
190	1.251	Zimmerplatz	Grunddienstbarkeit Pfalzwerke		AN0012544
200	1.582	Hockenborn	Grunddienstbarkeit Pfalzwerke		AN0012500
226/1	1.327	Hockenborn	Grunddienstbarkeit Pfalzwerke		AN0012498
270	1.084	Mittelbergstück	Baulast zu gunsten des Eigentümers der PI-Nr. 272		AN0012524
277	2.887	Am Hungerberg	Baulast zu gunsten des Eigentümers der PI-Nr. 272		AN0012463
291	14.494	Marnheimer Weg	Baulast zu gunsten des Eigentümers der PI-Nr. 272		AN0012522
333/1	3.801	Am Talweg	Grunddienstbarkeit Pfalzwerke		AN0012477
334	120	Beim Apfelgarten	Grunddienstbarkeit Pfalzwerke		AN0012488
335/1	1.282	Beim Apfelgarten	Grunddienstbarkeit Pfalzwerke		AN0012559
336/2	395	Beim Apfelgarten	Grunddienstbarkeit Pfalzwerke	Begleitfläche Landesstraße	AN0012547
336/3	163	Beim Apfelgarten	Grunddienstbarkeit Pfalzwerke		AN0012435
336/4	1.177	Beim Apfelgarten	Grunddienstbarkeit Pfalzwerke und für den Eigentümer PI.-Nr. 331		AN0012560
347/2	45	Am Talweg	Grunddienstbarkeit Pfalzwerke		AN0012475
358	415	Im Brühl	Beschr. pers. Dienstbarkeit (Kabelleitungsrecht) für Infrastrukturgesellschaft Bischheim GmbH & Co. KG		AN0012504
359	715	Leiselbach	Beschr. pers. Dienstbarkeit (Kabelleitungsrecht) für Infrastrukturgesellschaft Bischheim GmbH & Co. KG		AN0012443

361/2	2.939	Leiselbach	Grunddienstbarkeit Pfalzwerke		AN0012445
362/2	11	Leiselbach	Grunddienstbarkeit Pfalzwerke		AN0012446
369	324	Am Mühlpfad	Grunddienstbarkeit Pfalzwerke		AN0012472
379/2	400	Mühlpfad	Grunddienstbarkeit Pfalzwerke	Gemeindestraße: 155 m ² , Ackerland: 238 m ²	AN0038672
390	2.722	Am Kreuz	Beschr. pers. Dienstbarkeit (Kabelleitungsrecht) für Infrastrukturgesellschaft Bischheim GmbH & Co. KG		AN0012467
391	1.655	Am hohen Stein	Beschr. pers. Dienstbarkeit (Kabelleitungsrecht) für Infrastrukturgesellschaft Bischheim GmbH & Co. KG		AN0012462
400	3.375	Am schwarzen Stock	Grunddienstbarkeit Pfalzwerke, Beschr. pers. Dienstbarkeit (Kabelleitungsrecht) für Infrastrukturgesellschaft Bischheim GmbH & Co. KG		AN0012474
406	1.231	Am schwarzen Stock	Beschr. pers. Dienstbarkeit (Kabelleitungsrecht) für Infrastrukturgesellschaft Bischheim GmbH & Co. KG		AN0012473
425	2.277	Vor dem Entenpfuhl	Grunddienstbarkeit Pfalzwerke		AN0012537
429	1.756	Am Morschheimer Weg	Beschr. pers. Dienstbarkeit (Kabelleitungsrecht) für Infrastrukturgesellschaft Bischheim GmbH & Co. KG		AN0012470
439	2.770	Im Entenpfuhl	Grunddienstbarkeit Pfalzwerke		AN0012508
495	4.044	Im Steil	Grunddienstbarkeit Pfalzwerke		AN0012513
572	7.837	Flurweg	Grunddienstbarkeit Pfalzwerke		AN0012492
579	1.085	Am Morschheimer Weg	Beschr. pers. Dienstbarkeit (Kabelleitungsrecht) für Infrastrukturgesellschaft Bischheim GmbH & Co. KG		AN0012469
592	3.574	Morschheimer Weg	Beschr. pers. Dienstbarkeit (Kabelleitungsrecht) für Infrastrukturgesellschaft Bischheim GmbH & Co. KG		AN0012526
604	988	Am Ilbesheimer Weg	Beschr. pers. Dienstbarkeit (Kabelleitungsrecht) für Infrastrukturgesellschaft Bischheim GmbH & Co. KG		AN0012465

615	2.466	Ilbesheimer Weg	Beschr. pers. Dienstbarkeit (Kabelleitungsrecht) für Infrastrukturgesellschaft Bischheim GmbH & Co. KG		AN0012503
618	691	Am Ilbesheimer Weg	Grunddienstbarkeit Pfalzwerke, Beschr. pers. Dienstbarkeit (Kabelleitungsrecht) für Infrastrukturgesellschaft Bischheim GmbH & Co. KG		AN0012464
630	945	Nußacker	Grunddienstbarkeit Pfalzwerke		AN0012528
635	2.079	Am Ilbesheimer Weg	Beschr. pers. Dienstbarkeit (Kabelleitungsrecht) für Infrastrukturgesellschaft Bischheim GmbH & Co. KG		AN0012466
642	567	Deichselgrube	Beschr. pers. Dienstbarkeit (Kabelleitungsrecht) für Infrastrukturgesellschaft Bischheim GmbH & Co. KG		AN0012490
644	2.610	Sparweg	Beschr. pers. Dienstbarkeit (Kabelleitungsrecht) für Infrastrukturgesellschaft Bischheim GmbH & Co. KG		AN0012535
653	1.623	Vor der Steinkaut	Beschr. pers. Dienstbarkeit (Kabelleitungsrecht) für Infrastrukturgesellschaft Bischheim GmbH & Co. KG		AN0012539
656	1.946	Vor der Steinkaut	Beschr. pers. Dienstbarkeit (Kabelleitungsrecht) für Infrastrukturgesellschaft Bischheim GmbH & Co. KG		AN0012540
677	2.523	Im Schild	Grunddienstbarkeit Pfalzwerke		AN0012512
678	2.460	Im Flur	Grunddienstbarkeit Pfalzwerke		AN0012509
676/1	546	An der Pilgerstraße	Beschr. pers. Dienstbarkeit (Kabelleitungsrecht) für Infrastrukturgesellschaft Bischheim GmbH & Co. KG		AN0038251
676/2	618	An der Pilgerstraße	Beschr. pers. Dienstbarkeit (Kabelleitungsrecht) für Infrastrukturgesellschaft Bischheim GmbH & Co. KG		AN0038252
676/3	4.285	An der Pilgerstraße	Beschr. pers. Dienstbarkeit (Kabelleitungsrecht) für Infrastrukturgesellschaft Bischheim GmbH & Co. KG		AN0038253

6.2 Altlastenverdächtige Grundstücke

Pl.Nr.	Größe (m ²)	Lage	Abgelagerte Abfallarten
492	3.722	Ober der Steinkaut	Bauschutt, Erdaushub und Siedlerabfälle
291	14.608	Marnheimer Weg	Bauschutt, Erdaushub und Siedlerabfälle

Da kein Verdacht auf Mitablagerung von sonstigen Abfällen besteht, ist die Bildung einer Rückstellung nicht erforderlich.

6.3 Sonstige Anhangsangaben

Mitglieder des Gemeinderates der Ortsgemeinde Rittersheim (§ 48 Absatz. 2 Nr. 23 GemHVO)

Wahlperiode 2019 – 2024

Ortsbürgermeister	Marc-Guido Ebert
Erste Beigeordnete	Waleria Weber
Ratsmitglieder	Miriam Chebbah Peter Manfred Reis Iris Schmittinger Oliver Schmittinger Jerome Paul

Ortsgemeinde
Rittersheim



Haushaltsjahr

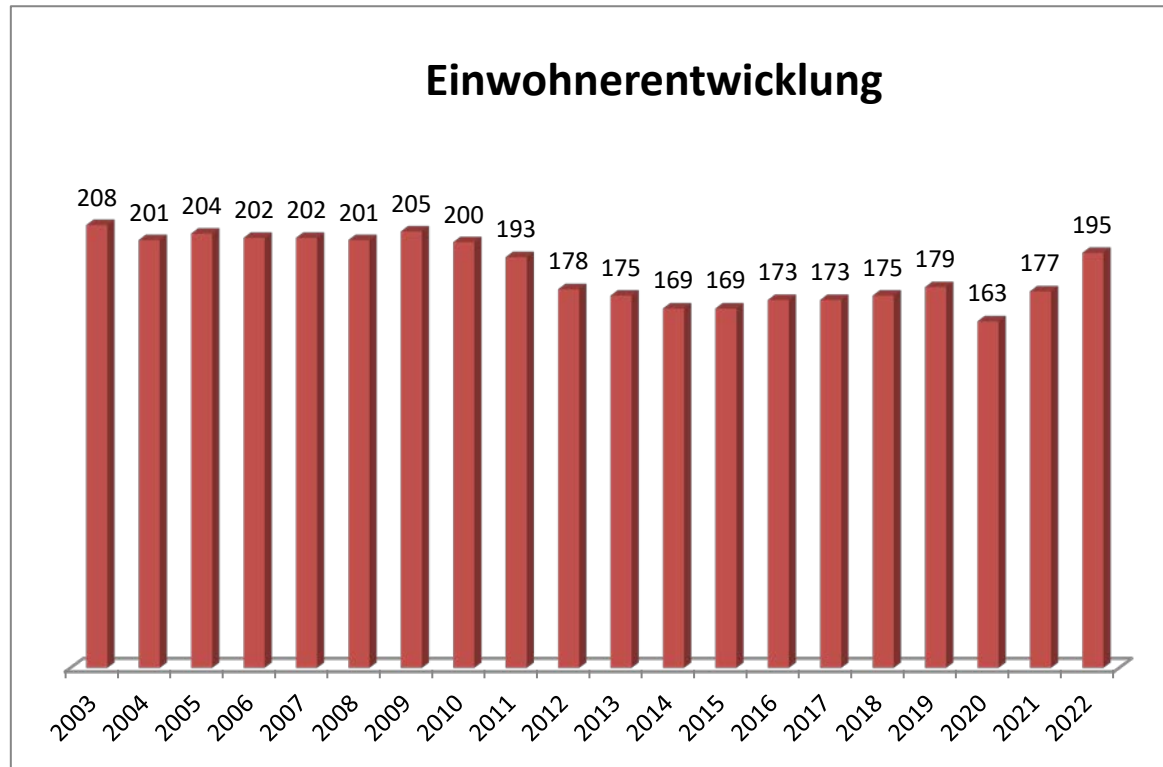
2020

RECHENSCHAFTSBERICHT

gem. § 49 GemHVO

1. Allgemeines

Ortsbürgermeister: Marc-Guido Ebert
Erste Beigeordnete: Waleria Weber
Einwohner zum 30.06.2022: 195 Einwohner
Gemarkungsgröße: 390 ha



Jahr	Einwohner zum 30.06.
2003	208
2004	201
2005	204
2006	202
2007	202
2008	201
2009	205
2010	200
2011	193
2012	178
2013	175
2014	169
2015	169
2016	173
2017	173
2018	175
2019	179
2020	163
2021	177
2022	195

2. Rechtsgrundlagen

Der Rechenschaftsbericht der Ortsgemeinde Rittersheim zum 31.12.2020 wurde unter Beachtung des § 108 GemO in Verbindung mit § 49 GemHVO erstellt. Im Rechenschaftsbericht wird der Verlauf der Haushaltswirtschaft und die Lage der Gemeinde dargestellt, sodass ein den tatsächlichen Verhältnissen entsprechendes Bild vermittelt werden kann. Dazu wird ein Überblick über die wichtigsten Ergebnisse des Jahresabschlusses und Rechenschaft über die Haushaltswirtschaft im abgelaufenen Haushaltsjahr gegeben.

3. Kommunalen Entschuldungsfonds (KEF)

Zum Abbau der in der Vergangenheit aufgelaufenen hohen Verbindlichkeiten der kommunalen Gebietskörperschaften aus der Aufnahme von Krediten zur Liquiditätssicherung wurde am 22. September 2010 von Ministerpräsident Kurt Beck und den Vorsitzenden der kommunalen Spitzenverbände die Gemeinsame Erklärung zum „Kommunalen Entschuldungsfonds Rheinland-Pfalz (KEF-RP)“ unterzeichnet. Durch dieses Programm sollen über eine Laufzeit von 15 Jahren ab 2012 zwei Drittel der Ende 2009 bestehenden kommunalen Liquiditätskredite getilgt und die fälligen Zinsen gedeckt werden.

Die Finanzierung des Fonds erfolgt zu einem Drittel durch das Land aus Mitteln des allgemeinen Landeshaushalts, zu einem weiteren Drittel durch die Solidargemeinschaft aller rheinland-pfälzischen Gemeinden und Gemeindeverbände aus Mitteln des kommunalen Finanzausgleichs und zum restlichen Drittel durch die teilnehmenden Kommunen selbst über eigene Konsolidierungsbeiträge. Nähere Einzelheiten zum Vollzug des Entschuldungsprogramms sind in dem zwischen den kommunalen Spitzenverbänden und dem Land abgestimmten „Leitfaden zur Umsetzung des Kommunalen Entschuldungsfonds Rheinland-Pfalz (KEF-RP)“ geregelt.

Der Gemeinderat Rittersheim hat am 19.04.2012 beschlossen, ab 01.01.2012 am Kommunalen Entschuldungsfonds teilzunehmen.

Der errechnete Teilnahmebetrag für Rittersheim beträgt 211.301,25 € (= bereinigte Verbindlichkeiten an die VG zum 31.12.2009).

Der für die Teilnahme erforderliche Konsolidierungsvertrag vom 20.04.2012 wurde von der Kreisverwaltung Donnersbergkreis am 07.05.2012 gegengezeichnet. Mit Datum vom 04.12.2017 wurde ein Änderungsvertrag zum bestehenden Konsolidierungsvertrag geschlossen.

Inhalt dieses Vertrages sind folgende, eigene Konsolidierungsmaßnahmen:

- Erhöhung der Grundsteuer A und B
- Erhöhung der Hundesteuer
- Verwendung der von der Verbandsgemeinde abgetretenen Konzessionsabgaben Wasser und Strom

Der Konsolidierungsnachweis der Ortsgemeinde sowie der Konsolidierungspfad für das Jahr 2020 sind in den beiden nachfolgenden Übersichten dargestellt.

Zu den eigenen Konsolidierungsmaßnahmen erhält die Gemeinde eine jährliche Zuweisung vom Land in Höhe von 9.477,00 € (Bu-Stelle: 6.1.1.00.413200).

Seite im Haushaltsplan	lfd. Nr.	Haushaltsstelle Konto	Bezeichnung	Konsolidierungsmaßnahme	Haushaltsansatz 2020	geplanter Konsolidierungsanteil 2020	Rechnungsergebnis 2020	tatsächlicher Konsolidierungsanteil 2020
			Saldo der laufenden Ein- und Auszahlungen aus Verwaltungstätigkeit		19.400		36.955,36	
Zentrale Finanzleistungen								
darunter:			<u>Steuern und ähnliche Abgaben</u>		26.380	2.598	26.597,95	
	1	601100	Grundsteuer A	Erhöhung des Hebesatzes von 300% auf 330%	8.940	845	9.020,97	820,09
	2	601200	Grundsteuer B	Erhöhung des Hebesatzes von 320% auf 360%	15.340	855	15.529,48	1.142,80
	3	603300	Hundesteuer	Erhöhung des Hebesatzes auf 60/90/120 €	2.100	898	2.047,50	741,00
Gestaltung Umwelt								
darunter:			<u>Sonstige laufende Einzahlungen</u>		23.300	20.318	19.699,26	
	4	662500	Konzessionsabgabe Strom	Nutzungsentgelt Kabelverlegung	21.500	18.470	17.735,00	17.735,00
	5	662502	Konzessionsabgabe Wasser	Neue Einnahme der Ortsgemeinde (von VG)	1.800	1.848	1.964,26	1.964,26
	...							
	Summe			Erhöhung der Einzahlungen		22.916		
				Konsolidierungsmaßnahmen Gesamt		22.916		22.403,15

nachrichtlich:

Konsolidierungsbeitrag gem. § 2 Abs. 2 Konsolidierungsvertrag

4.739,00

Mindesttilgung = 80 v. H. der Jahresleistung gem. § 2 Abs. 1 Konsolidierungsvertrag (14.216,00 €)

11.373,00

Hiermit wird bestätigt, dass die angegebenen Konsolidierungsmaßnahmen realisiert, der vereinbarte Konsolidierungsbeitrag erwirtschaftet und das Konsolidierungsergebnis nach § 2 Abs. 3 des Konsolidierungsvertrages erzielt wurde.

Die Verbindlichkeiten gegenüber der Verbandsgemeinde haben sich zum 31.12.2020 um 21.991,70 Euro reduziert.

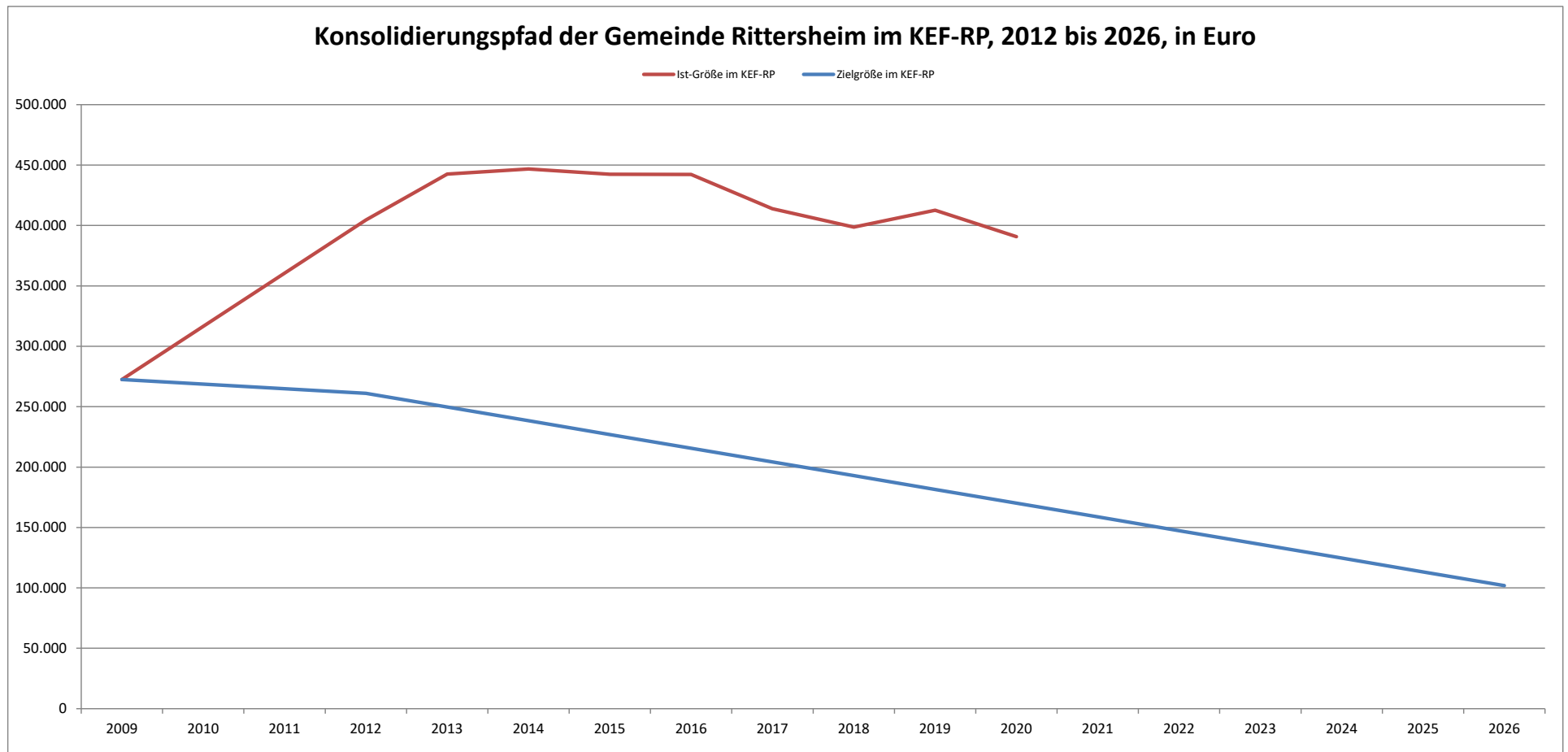
Rittersheim, 21.10.2021

-gez. Ebert-

(Ebert)

Ortsbürgermeister

	31.12.2009	31.12.2012	31.12.2013	31.12.2014	31.12.2015	31.12.2016	31.12.2017	31.12.2018	31.12.2019	31.12.2020	31.12.2021	31.12.2022	31.12.2023	31.12.2024	31.12.2025	31.12.2026
Zielgröße	272.475	261.102	249.730	238.357	226.984	215.611	204.239	192.866	181.493	170.120	158.748	147.375	136.002	124.629	113.257	101.884
Ist-Größe	272.475	404.491	442.519	446.757	442.308	442.255	413.789	398.656	412.664	390.672						



4. Gegenüberstellung Haushaltsplan und Rechnung 2020

	Planansätze (inkl. Nachträge)	Rechnungs- ergebnis	Abweichungen
1. im Ergebnishaushalt			
der Gesamtbetrag der Erträge auf	253.820,00 €	271.913,27 €	18.093,27 €
der Gesamtbetrag der Aufwendungen auf	250.155,00 €	243.761,64 €	-6.393,36 €
Jahresüberschuss / Jahresfehlbetrag	3.665,00 €	28.151,63 €	24.486,63 €
2. im Finanzhaushalt			
die ordentlichen Einzahlungen auf	215.910,00 €	220.693,30 €	4.783,30 €
die ordentlichen Auszahlungen auf	197.990,00 €	185.451,60 €	-12.538,40 €
der Saldo der ordentlichen Ein- und Auszahlungen auf	17.920,00 €	35.241,70 €	17.321,70 €
die außerordentlichen Einzahlungen auf	0,00 €	0,00 €	0,00 €
die außerordentlichen Auszahlungen auf	0,00 €	0,00 €	0,00 €
der Saldo der außerordentlichen Ein- und Auszahlungen auf	0,00 €	0,00 €	0,00 €
die Einzahlungen aus Investitionstätigkeit	0,00 €	2.721,52 €	2.721,52 €
die Auszahlungen aus Investitionstätigkeit	1.000,00 €	5.141,21 €	4.141,21 €
der Saldo der Ein- und Auszahlungen aus Investitionstätigkeit auf	-1.000,00 €	-2.419,69 €	-1.419,69 €
die Einzahlungen aus der Aufnahme von Investitionskrediten	1.000,00 €	0,00 €	-1.000,00 €
die Auszahlungen aus der Tilgung von Investitionskrediten	13.250,00 €	13.250,00 €	0,00 €
der Saldo der Ein- und Auszahlungen aus Investitionskrediten auf	-12.250,00 €	-13.250,00 €	-1.000,00 €
die Einzahlungen aus durchlaufenden Geldern auf	0,00 €	0,00 €	0,00 €
die Auszahlungen aus durchlaufenden Geldern auf	0,00 €	0,00 €	0,00 €
der Saldo der Ein- und Auszahlungen aus durchlfd. Geldern auf	0,00 €	0,00 €	0,00 €
der Gesamtbetrag der Einzahlungen auf	216.910,00 €	223.414,82 €	6.504,82 €
der Gesamtbetrag der Auszahlungen auf	212.240,00 €	203.842,81 €	-8.397,19 €
Veränderung Ford./VB ggü VG aus Krediten zur Liquiditätssicherung	4.670,00 €	19.572,01 €	14.902,01 €

5. Planabweichungen in der Ergebnisrechnung

	Gesamt-Ansatz 2020	Rechnungsergebnis 2020 in €	in %	Abweichungen	
Erträge					
5.1	Steuern und ähnliche Abgaben	154.730,00 €	158.711,61 €	58,37%	3.981,61 €
5.2	Zuwendungen, allgemeine Umlagen und sonst. Transferleistungen	53.040,00 €	53.026,69 €	19,50%	-13,31 €
5.3	Erträge der sozialen Sicherung	0,00 €	0,00 €	0,00%	0,00 €
5.4	Öffentlich-rechtliche Leistungsentgelte	19.760,00 €	19.260,45 €	7,08%	-499,55 €
5.5	Privatrechtliche Leistungsentgelte	1.300,00 €	2.175,43 €	0,80%	875,43 €
5.6	Kostenerstattungen und Kostenumlagen	900,00 €	1.592,80 €	0,59%	692,80 €
5.7	Sonstige laufende Erträge	24.090,00 €	25.452,46 €	9,36%	1.362,46 €
5.8	Zinserträge und sonstige Finanzerträge	0,00 €	868,00 €	0,32%	868,00 €
5.9	Außerordentliche Erträge	0,00 €	10.825,83 €	3,98%	10.825,83 €
	Summe Erträge	253.820,00 €	271.913,27 €	100,00%	18.093,27 €
Aufwendungen					
5.10	Personal- und Versorgungsaufwendungen	11.300,00 €	10.132,36 €	4,16%	-1.167,64 €
5.11	Aufwendungen für Sach- und Dienstleistungen	65.690,00 €	56.641,74 €	23,24%	-9.048,26 €
5.12	Bilanzielle Abschreibungen	52.165,00 €	52.030,65 €	21,34%	-134,35 €
5.13	Zuwendungen, Umlagen und sonstige Transferaufwendungen	115.890,00 €	116.367,58 €	47,74%	477,58 €
5.14	Aufwendungen der sozialen Sicherung	0,00 €	0,00 €	0,00%	0,00 €
5.15	Sonstige laufende Aufwendungen	3.630,00 €	6.720,85 €	2,76%	3.090,85 €
5.16	Zinsaufwendungen und sonstige Finanzaufwendungen	1.480,00 €	1.735,66 €	0,71%	255,66 €
5.17	Außerordentliche Aufwendungen	0,00 €	132,80 €	0,05%	132,80 €
	Summe Aufwendungen	250.155,00 €	243.761,64 €	100,00%	-6.393,36 €
	Jahresergebnis (Jahresüberschuss / Jahresfehlbetrag)	3.665,00 €	28.151,63 €		24.486,63 €

Während bei den Planzahlen für 2020 von einem Jahresüberschuss von 3.665,00 € ausgegangen wurde, hat die Ergebnisrechnung 2020 sogar mit einem Jahresüberschuss in Höhe von 28.151,63 € abgeschlossen. Die Ergebnisverbesserung (24.486,63 €) ist in erster Linie auf Mehrerträge bei den Steuern und ähnlichen Abgaben und den außerordentlichen Erträgen sowie auf Einsparungen bei den Aufwendungen für Sach- und Dienstleistungen zurückzuführen.

Größere Änderungen gegenüber der Planaufstellung

- zu 5.1 Bei den Steuern und ähnlichen Abgaben sind Mehrerträge in Höhe von 3.981,61 € ausgewiesen. Diese ergeben sich einerseits aus Mehrerträge bei der Gewerbesteuer (+ 11.963,53 €), andererseits aus Mindererträge bei dem Gemeindeanteil an der Einkommensteuer (- 7.053,76 €).
- zu 5.2 Die Position "Zuwendungen, allgemeine Umlagen und sonstige Transferleistungen" umfasst neben den Schlüsselzuweisungen und den allgemeinen Zuweisungen in erster Linie die Erträge aus der Auflösung der Sonderposten aus Zuwendungen. Insgesamt werden hier Erträge in Höhe von 53.026,69 €, welche den Planansätzen im Wesentlichen entsprechen.
- zu 5.4 Bei den öffentlich-rechtlichen Leistungsentgelten werden Erträge in Höhe von 19.260,45 € ausgewiesen. Diese ergeben sich größtenteils durch die Auflösung von Sonderposten für Beiträge und ähnliche Entgelte sowie für Grabnutzungsentgelte (insg. 14.860,44 €). Des Weiteren werden hier die Einnahmen aus den Feldwegeunterhaltungsbeiträgen (3.490,01 €) sowie den Benutzungsgebühren für das Bestattungswesen und dem Dorfgemeinschaftshaus (910,00 €) verbucht.
- zu 5.5 Die privatrechtlichen Leistungsentgelte umfassen in erster Linie die Mieterträge für das ehemalige Milchhäuschen (1.100,00 €) und die Pächterträge (200,43 €) für die unbebauten Grundstücke. Darüber hinaus konnten Erträge durch Entgelte für Dienstbarkeiten (+ 875,00 €) verbucht werden.
- zu 5.6 Die Kostenerstattungen und Kostenumlagen beinhalten Erstattungen für die Grabherstellungskosten (1.415,00) sowie Erstattungen für geleistete Arbeitsstunden des Gemeindearbeiters der Ortsgemeinde Rittersheim für die Verbandsgemeinde Kirchheimbolanden (177,80 €).
- zu 5.7 Die sonstigen laufenden Erträgen (25.452,46 €) resultieren fast ausschließlich aus den Erträgen der Konzessionsabgaben für Strom, Gas und Wasser (insg. 24.108,20 €)
- zu 5.8 Die Mehrerträge bei den Zinsen und sonstigen Finanzerträgen in Höhe von 868,00 € sind ausschließlich auf die Verzinsung von Gewerbesteuer-nachzahlungen zurückzuführen.
- zu 5.9 Die außerordentlichen Erträge in Höhe von 10.825,83 € resultieren aus der Ausbuchung der überschüssigen Kostenerstattungen für die Landespflege nach Abschluss der landespflegerischen Ausgleichsmaßnahme für das Neubaugebiet "Hinterm Kirschgarten" (10.509,80 €), einer Grundbuchberichtigung (132,80 €) sowie der Ausbuchung eines Grabnutzungsentgeltes im Zuge einer Grabräumung vor Ablauf der Liegezeit (183,23 €).
- zu 5.10 Bei den Personal- und Versorgungsaufwendungen (10.132,36 €) konnten Minderaufwendungen in Höhe von 1.167,64 € erzielt werden. Die Ansätze wurden im Wesentlichen eingehalten.

- zu 5.11 Bei den Aufwendungen für Sach- und Dienstleistungen können Einsparungen in Höhe von 9.048,26 € verzeichnet werden. Größere Veränderungen ergaben sich bei folgenden Positionen:

	Ansatz	Rechnungsergebnis	Differenz
1.1.2.00.525430 Erstattung der Personalkosten an OG Gauersheim (Abschlag 2020 für Gemeindearbeiter u. Reinigungskraft, Abrechnung 2020 Gemeindearbeiter)	18.020,00	15.435,94	-2.584,06
3.6.5.20.525430 Sachkostenerstattungen / Kita Bischheim (Abrechnung Personal- und Sachkosten 2019 und Abschlag 2020)	8.000,00	11.552,40	3.552,40
5.5.3.10.523110 Unterhaltung / Friedhof (vorhandener Vorsorgeansatz wurde nicht ausgeschöpft)	5.800,00	2.410,45	-3.389,55
5.5.3.10.523130 Unterhaltung / Friedhofshalle (Mehraufwand durch Dachbegrünung Friedhofshalle)	5.500,00	7.230,26	1.730,26
5.5.5.90.523380 Unterhaltung / Wirtschaftswege (vorhandener Vorsorgeansatz wurde nicht ausgeschöpft)	3.240,00	25,00	-3.215,00
5.7.3.20.523130 Unterhaltung / Dorfgemeinschaftshaus (vorhandener Vorsorgeansatz für Mauersanierung Außenanlage wurde nicht genutzt)	3.000,00	653,72	-2.346,28

- zu 5.12 Die bilanziellen Abschreibungen belaufen sich auf 52.030,65 € und stimmen im Wesentlichen mit den Ansätzen überein (Gesamt-Ansatz: 52.165,00 €).
- zu 5.13 Die Zuwendungen, Umlagen und sonstigen Transferaufwendungen belaufen sich auf insgesamt 116.367,58 € und sind um 477,58 € höher als ursprünglich veranschlagt.
- zu 5.15 Bei den sonstigen laufenden Aufwendungen in Höhe von 6.720,85 € wurden 3.090,85 € mehr verbucht als anfangs veranschlagt. Ursache hierfür ist hauptsächlich die Zuführung des Überschusses 2020 aus dem Feldwegeetat zur Feldwegerücklage in Höhe von 3.350,50 €.
- zu 5.16 Die "Zinsaufwendungen und sonstigen Finanzaufwendungen" belaufen sich auf 1.735,66 € und sind nur um 255,66 € höher als die Planzahlen.
- zu 5.17 Die außerordentlichen Aufwendungen in Höhe von 132,80 € resultieren ausschließlich aus der Verbuchung einer Grundbuchberichtigung.

Außerordentliche Erträge (Konto 499100)**10.825,83 €**

Grundbuchberichtigung Pl.Nr. 53/3	132,80 €
Ausbuchung überschüssiger Kostenerstattungen Landespflege NBG "Hinterm Kirschgarten"	10.509,80 €
Ausbuchung Grabnutzungsentgelt 0/73 nach Grabräumung vor Ablauf der Liegezeit	183,23 €

Außerordentliche Aufwendungen (Konto 599100)**132,80 €**

Grundbuchberichtigung Pl.Nr. 53/3 (Verrechnung mit der Kapitalrücklage)	132,80 €
---	----------

Wertberichtigungen zu Forderungen (Konto 565510 und 565520)**60,67 €**

1. Einzelwertberichtigung	6.1.2.00.565510	0,00 €
2. Pauschalwertberichtigung	6.1.2.00.565520	60,67 €

Gem. § 33 Abs. 1 Nr. 3 GemHVO sind auch Forderungen vorsichtig zu bewerten und Wertberichtigungen nach den Grundsätzen ordnungsgemäßer Buchführung zeitnah zu buchen. Ab dem Jahr 2016 werden alle niedergeschlagenen Forderungen (Konto 179200) zu 100 % wertberichtigt (= Einzelwertberichtigung). Die verbleibenden Forderungen werden pauschal mit 1 % wertberichtigt (= Pauschalwertberichtigung). Ausgenommen sind hier Forderungen aus Zuwendung und ähnlichen Forderungen (siehe Anlage 2 zur Dienstordnung unter Punkt 7.5 der Dienstanweisung Rechnungswesen).

6. Planabweichungen in der Finanzrechnung

	Gesamt-Ansatz 2020	Rechnungsergebnis 2020 in €	in %	Abweichungen	
Einzahlungen					
6.1	Summe der ordentlichen Einzahlungen	215.910,00 €	220.693,30 €	98,78%	4.783,30 €
6.2	Außerordentliche Einzahlungen	0,00 €	0,00 €	0,00%	0,00 €
6.3	Einzahlungen aus Investitionszuwendungen	0,00 €	1.890,00 €	0,85%	1.890,00 €
6.4	Einzahlungen aus Beiträgen und ähnlichen Entgelten	0,00 €	831,52 €	0,37%	831,52 €
6.5	Sonstige Investitionseinzahlungen	0,00 €	0,00 €	0,00%	0,00 €
6.6	Einzahlungen aus der Aufnahme von Investitionskrediten	1.000,00 €	0,00 €	0,00%	-1.000,00 €
6.7	Zunahme der Verbindlichkeiten ggü der VG aus Liquiditätskrediten	0,00 €	0,00 €	0,00%	0,00 €
6.8	Einzahlungen aus durchlaufenden Geldern	0,00 €	0,00 €	0,00%	0,00 €
	Summe Einzahlungen	216.910,00 €	223.414,82 €	100,00%	6.504,82 €
Auszahlungen					
6.9	Summe der ordentlichen Auszahlungen	197.990,00 €	185.451,60 €	83,01%	-12.538,40 €
6.10	Außerordentliche Auszahlungen	0,00 €	0,00 €	0,00%	0,00 €
6.11	Auszahlungen für immaterielle Vermögensgegenstände	0,00 €	0,00 €	0,00%	0,00 €
6.12	Auszahlungen für Sachanlagen	1.000,00 €	5.141,21 €	2,30%	4.141,21 €
6.13	Auszahlungen für Finanzanlagen	0,00 €	0,00 €	0,00%	0,00 €
6.14	Sonstige Investitionsauszahlungen	0,00 €	0,00 €	0,00%	0,00 €
6.15	Auszahlungen zur Tilgung von Investitionskrediten	13.250,00 €	13.250,00 €	5,93%	0,00 €
6.16	Abnahme der Verbindlichkeiten ggü der VG aus Liquiditätskrediten	4.670,00 €	19.572,01 €	8,76%	14.902,01 €
6.17	Auszahlungen aus durchlaufenden Geldern	0,00 €	0,00 €	0,00%	0,00 €
	Summe Auszahlungen	216.910,00 €	223.414,82 €	100,00%	6.504,82 €
	Differenz Ein- / Auszahlungen	0,00 €	0,00 €		0,00 €

Im Gegensatz zur Ergebnisrechnung, die die sollmäßige Abwicklung der laufenden Geschäftsvorfälle abbildet, beinhaltet die Finanzrechnung alle zahlungswirksamen Vorgänge. Offene Forderungen und Verbindlichkeiten werden hier nicht abgebildet. Diese werden in der Bilanz ausgewiesen.

Größere Änderungen gegenüber der Planaufstellung

- zu 6.1 Der Saldo der ordentlichen Ein- und Auszahlungen beträgt 35.241,70 €
und 6.9 Es handelt sich hierbei um die kassenmäßige Abbildung der Veränderungen in der Ergebnisrechnung (s. Erläuterungen zu Punkt 5).
- zu 6.3 Siehe Punkt 7 "Darstellung der Investitionsmaßnahmen"
bis 6.5
- zu 6.7 Im Jahr 2020 wurden für die Ortsgemeinde Rittersheim Auszahlungen in Höhe von 203.842,81 € über die VG-Kasse getätigt. Einzahlungen
und 6.16 konnten insgesamt in Höhe von 223.414,82 € verbucht werden. Im Saldo ergibt sich eine Abnahme der Verbindlichkeiten gegenüber der
Verbandsgemeinde aus Liquiditätskrediten in Höhe von 19.572,01 €. Die Verbindlichkeiten gegenüber der Verbandsgemeinde zum 31.12.2020
reduzieren sich dadurch von 286.563,24 € auf 266.991,23 €
- zu 6.11 Siehe Punkt 7 "Darstellung der Investitionsmaßnahmen"
bis 6.14
- zu 6.15 Die Auszahlung zur Tilgung von Investitionskrediten beinhaltet die ordentliche Schuldentilgung in Höhe von 13.250,00 €
Unter Berücksichtigung dieser Veränderung reduzieren sich die Investitionskredite der Ortsgemeinde Rittersheim von
99.750,00 € auf 86.500,00 €

7. Darstellung der Investitionsmaßnahmen

1. Einzahlungen

Einzahlungsarten	Maßnahme Nr.	Ansatz	Ermächtigung	Kassenrest	Einzahlungen	Kassenrest Ermächtigung
Zuwendungen von Gemeinden und Gemeindeverbänden / Spielplatz	14				790,00	
Zuwendungen von Privatpersonen und Vereinen / Spielplatz	14				1.100,00	
Grabnutzungsentgelte	100				831,52	
		0,00	0,00	0,00	2.721,52	0,00
Summe Investitionen Einnahmen						
Kredite für Investitionen	99	1.000,00			0,00	
		1.000,00	0,00	0,00	2.721,52	0,00
Gesamtsumme						

2. Auszahlungen

Auszahlungsarten	Maßnahme Nr.	Ansatz	Ermächtigung	Kassenrest	Auszahlungen	Kassenrest Ermächtigung
Landespflegerische Ausgleichsmaßnahme NBG "Hinterm Kirschgarten"	3		6.072,93		0,00	6.072,93 Ealt
Auszahlungen für BGA / DGH	4		1.353,68		0,00	1.353,68 Ealt
Auszahlungen für Baumaßnahmen / Straßenbeleuchtung	13	1.000,00			0,00	1.000,00 Eneu
Erwerb von Spielgeräten	14				2.522,80 355,41	
Erwerb von Grundstücken	15				2.263,00	
Summe Investitionen Ausgaben		1.000,00	7.426,61	355,41	5.141,21	7.426,61 Ealt 1.000,00 Eneu
AO-Tilgung von Krediten	99		109.911,58		0,00	106.847,30 Ealt 3.064,28 E-
Gesamtsumme		1.000,00	117.338,19	355,41	5.141,21	114.273,91 Ealt

8. Übersicht über Anlagen im Bau

Maßnahme / Bezeichnung	Jahr	Ausgaben		Einnahmen	
		abgeschlossen	Anlage im Bau (AiB)	abgeschlossen	Anzahlungen auf Sopo
3 Landespflegerische Ausgleichsmassnahmen	5.4.1.11				
<u>Kostenerstattung landespfl. Ausgleichsmassnahmen</u>	Vorjahre				3.005,60 €
	2009				0,00 €
	2010				0,00 €
	2011				5.100,00 €
	2012-2013				0,00 €
	2014				1.742,00 €
	2015				0,00 €
	2016				0,00 €
	2017				1.682,20 €
	2017				-1.020,00 €
	2018-2019				0,00 €
	2020				0,00 €
				(Ausbuchung als AO-Ertrag)	-10.509,80 €
					0,00 €
14 Bewegliches Anlagevermögen / Spiel- und Bolzplätze	3.6.6.13				
<u>Spende für Spielgeräte</u>	2020				1.890,00 €
	Summen	0,00 €	0,00 €	1.890,00 €	0,00 €

9. Sonstiges Vermögen

Konto	Stand Beginn 2020	Zugang 2020	Abgang 2020	Stand Ende 2020	
Sonderposten für Feldwegeunterhaltung	AN0038467	14.750,37 €	3.350,50 €	0,00 €	18.100,87 €
Gesamt:		14.750,37 €	3.350,50 €	0,00 €	18.100,87 €

Der im Produkt 5.5.5.90 "Wirtschaftswege" erwirtschaftete Überschuss in Höhe von 3.350,50 € wurde zum Jahresende dem Sonderposten für Feldwegeunterhaltung zugeführt.

10. Chancen und Risiken

Gemäß § 49 Abs. 4 Nr. 2 GemHVO ist auch auf die Chancen und Risiken für die künftige Entwicklung der Gemeinde einzugehen.

Aufgrund der vorliegenden Steuerhochrechnungen wird bei unveränderten Rahmenbedingungen von einer weiteren Verbesserung ausgegangen.

Zu den möglichen Risiken gehört insbesondere die weiterhin bestehende Gefahr einer Verschlechterung der wirtschaftlichen Lage durch Stagnation bzw. Rückgang bei der allgemeinen Wirtschaftsentwicklung.

Bezüglich der laufenden Tendenz im Bereich der Verbindlichkeiten der Gemeinde besteht das Risiko einer weiter zunehmenden Kreditbelastung, sowohl im konsumtiven, als auch im investiven Bereich. Derzeit existiert ein historisch niedriges Zinsniveau. Steigende Zinsen würden die Gestaltungs- und Handlungsfähigkeit weiter einschränken.

Schließlich hat sich das Land Rheinland-Pfalz aufgrund einer Entscheidung des Verfassungsgerichtshofs RLP mit Änderungen im Finanzausgleich neu positioniert. Allerdings gab es eine Verbesserung der kommunalen Finanzausstattung nur bei den Kreisen und kreisfreien Städten. Bei den verbandsfreien bzw. kreisangehörigen Gemeinden oder Städten kamen keine positiven Änderungen an. Hier müsste unbedingt auch eine bessere Finanzausstattung für die Ortsgemeinden erfolgen.

Kirchheimbolanden, 03. März 2023
Verbandsgemeindeverwaltung

Im Auftrag:

F.d.R.d.A.

gez. Wienpahl

gez. Billenstein

gez. Riemer

(Wienpahl)
Bürgermeisterin

(Billestein P.)
Abteilungsleiter

(Riemer)
Finanzabteilung

Kreditverzeichnis 2020

Gedruckt mit Lizenz 0475 für Verb.-Gem. Kirchheimbolanden

Datum: 22.01.2021

Blatt: 1

Kred.-Geber: alle

Währung: €

	Kreditgeber/ Kreditnummer	Nominalbetrag	Anfangskapital	Zinsen	Verw.-Kosten	Tilgung	Sch.D.Beihilfe	Restkapital	
	Volksbank Alzey-Kirchheimbolanden 3410064870/04	130.000,00	39.000,00	227,99		6.500,00		32.500,00	
	Sparkasse Donnersberg 600038533/04	135.000,00	60.750,00	744,19		6.750,00		54.000,00	
Summen Mandant:	Schuldenstand Beginn:	99.750,00		972,18	0,00	13.250,00	0,00		Schuldenstand Ende: 86.500,00

Plan-Ist-Auswertung

nach Buchungsstellen

zum 31.12.2020

Doppischer Produktplan 2020 Rechnung

Gesamthaushalt

Gesamtergebnisplan neu

		Gesamt-Ansatz HHJ 2020	Rechnungsergebnis is HHJ 2020	Vergleich Ansatz/RE HHJ 2020
E 1	Steuern und ähnliche Abgaben	154.730,00	158.711,61	3.981,61
6.1.1.00.401100	Grundsteuer A	8.960,00	8.868,24	-91,76
6.1.1.00.401200	Grundsteuer B	15.340,00	15.450,50	110,50
6.1.1.00.401300	Gewerbsteuer	8.160,00	20.123,53	11.963,53
6.1.1.00.402100	Gemeindeanteil an der Einkommensteuer	108.440,00	101.386,24	-7.053,76
6.1.1.00.402200	Gemeindeanteil an der Umsatzsteuer	390,00	405,06	15,06
6.1.1.00.403300	Hundesteuer	2.100,00	1.920,00	-180,00
6.1.1.00.405210	Ausgleichsleistungen nach § 21 LFAG	11.340,00	10.558,04	-781,96
E 2	Zuwendungen, allgemeine Umlagen und sonstige Transfererträge	53.040,00	53.026,69	-13,31
1.1.1.30.415100	Erträge aus der Auflösung von Sonderposten aus Zuwendungen	380,00	385,55	5,55
1.1.4.21.415100	Erträge aus der Auflösung von Sonderposten aus Zuwendungen	150,00	158,24	8,24
3.6.6.13.415100	Erträge aus der Auflösung von Sonderposten aus Zuwendungen	280,00	363,13	83,13
5.4.1.11.415100	Erträge aus der Auflösung von Sonderposten aus Zuwendungen	6.810,00	6.812,56	2,56
5.4.1.12.414410	Zuweisung vom Bund für lfd. Zwecke	0,00	0,00	0,00
5.4.1.12.415100	Erträge aus der Auflösung von Sonderposten aus Zuwendungen	80,00	53,64	-26,36
5.4.1.13.415100	Erträge aus der Auflösung von Sonderposten aus Zuwendungen	0,00	3,11	3,11
5.5.3.10.414900	Zuschüsse für lfd. Zwecke von Privatpersonen und Vereinen	0,00	150,00	150,00
5.5.3.10.415100	Erträge aus der Auflösung von Sonderposten aus Zuwendungen	330,00	228,45	-101,55
5.5.5.90.415100	Erträge aus der Auflösung von Sonderposten aus Zuwendungen	5.510,00	5.517,98	7,98
5.7.3.20.414430	Betriebskostenzuschuss der VG	150,00	150,00	0,00
5.7.3.20.415100	Erträge aus der Auflösung von Sonderposten aus Zuwendungen	8.910,00	8.910,03	0,03
6.1.1.00.411100	Schlüsselzuweisungen	20.970,00	20.817,00	-153,00
6.1.1.00.413200	Allgemeine Zuweisungen vom Land	9.470,00	9.477,00	7,00
E 3	Erträge der sozialen Sicherung	0,00	0,00	0,00
E 4	Öffentlich-rechtliche Leistungsentgelte	19.760,00	19.260,45	-499,55
5.4.1.11.437100	Erträge aus der Auflösung von Sopo für Beiträge und ähnliche Entgelte	13.860,00	13.859,51	-0,49
5.4.1.12.437100	Erträge aus der Auflösung von Sopo für Beiträge und ähnliche Entgelte	720,00	583,64	-136,36
5.5.3.10.432240	Benutzungsgebühren für das Bestattungswesen	250,00	110,00	-140,00
5.5.3.10.439100	Erträge aus Auflösung von SoPo für Grabnutzungsentgelte	390,00	417,29	27,29
5.5.5.90.432300	Entgelte für die Unterhaltung von Wirtschaftswegen	3.240,00	3.490,01	250,01
5.5.5.90.437100	Erträge aus der Auflösung von Sopo für Beiträge und ähnliche Entgelte	0,00	0,00	0,00
5.5.5.90.438101	Erträge aus der Auflösung von SOPO für den Gebührenaussgleich	0,00	0,00	0,00
5.7.3.20.432100	Benutzungsgebühren / DGH	1.300,00	800,00	-500,00
E 5	Privatrechtliche Leistungsentgelte	1.300,00	2.175,43	875,43
1.1.1.30.441100	Verkaufserlöse	0,00	0,00	0,00
1.1.4.21.441200	Mieten / ehem. Milchhäuschen (Feuerwehr)	1.100,00	1.100,00	0,00
1.1.4.29.441200	Pachteinnahmen / unbebaute Grundstücke	200,00	200,43	0,43

Doppischer Produktplan 2020 Rechnung

Gesamthaushalt

Gesamtergebnisplan neu

		Gesamt-Ansatz HHJ 2020	Rechnungsergebnis is HHJ 2020	Vergleich Ansatz/RE HHJ 2020
5.5.5.90.441900	Entgelte für Dienstbarkeiten	0,00	875,00	875,00
E 6	Kostenerstattungen und Kostenumlagen	900,00	1.592,80	692,80
1.1.2.00.442430	Kostenerstattungen / Gden. und GV	0,00	177,80	177,80
5.4.1.11.442420	Kostenerstattungen vom Land	0,00	0,00	0,00
5.5.3.10.442900	Kostenerstattungen von Privatpersonen und Vereinen	900,00	1.415,00	515,00
E 7	Sonstige laufende Erträge	24.090,00	25.452,46	1.362,46
1.1.1.40.466140	Erträge aus der Auflösung von Ehrensoldrückstellungen (VE)	490,00	988,00	498,00
1.1.1.40.466147	Erträge aus der Auflösung von Ehrensoldrückstellungen (aktive Ehrenbeamte)	0,00	0,00	0,00
1.1.2.00.466146	Erträge aus der Auflösung von sonstigen Rückstellungen	0,00	0,00	0,00
1.1.6.00.462200	Verspätungszuschlag	0,00	285,00	285,00
5.4.1.11.462700	Versicherungserstattungen	0,00	0,00	0,00
5.4.1.11.462900	Sonstige Schadenersatzleistungen und Erträge	0,00	0,00	0,00
5.4.1.12.462900	Sonstige Schadenersatzleistungen und Erträge	0,00	0,00	0,00
5.4.1.50.462500	Konzessionsabgaben / Strom	21.500,00	22.071,21	571,21
5.4.1.50.462501	Konzessionsabgaben / Gas	300,00	236,99	-63,01
5.4.1.50.462502	Konzessionsabgaben / Wasser	1.800,00	1.800,00	0,00
5.4.1.50.462900	Sonstige Schadenersatzleistungen und Erträge	0,00	35,12	35,12
5.7.3.20.462700	Versicherungserstattungen	0,00	0,00	0,00
6.1.2.00.466110	Erträge aus der Auflösung von Wertbericht. auf Forderungen	0,00	36,14	36,14
E 8	Summe der laufenden Erträge aus Verwaltungstätigkeit	253.820,00	260.219,44	6.399,44
E 9	Personal- und Versorgungsaufwendungen	11.300,00	10.132,36	-1.167,64
1.1.1.40.501100	Aufwandsentschädigung / Bürgermeister	6.200,00	5.637,36	-562,64
1.1.1.40.501200	Aufwandsentschädigung / Beigeordnete	1.000,00	0,00	-1.000,00
1.1.1.40.501400	Aufwandsentschädigung / Ratsmitglieder	300,00	150,00	-150,00
1.1.1.40.507910	Ehrensoldrückstellungen (aktive Ehrenbeamte)	0,00	661,00	661,00
1.1.1.40.511300	Ehrensold	3.800,00	3.684,00	-116,00
1.1.1.40.517100	Ehrensoldrückstellungen (VE)	0,00	0,00	0,00
1.1.2.00.508201	Zuschreibung zu sonstigen Rückstellungen	0,00	0,00	0,00
E 10	Aufwendungen für Sach- und Dienstleistungen	65.690,00	56.641,74	-9.048,26
1.1.1.30.523700	Unterhaltung BGA / Öffentlichkeitsarbeit	300,00	0,00	-300,00
1.1.1.40.523800	GWG, sonstige Gebrauchsgegenstände (unter 410 € netto)	0,00	0,00	0,00
1.1.1.40.524900	Sonstige Aufwendungen für Sachleistungen	150,00	254,14	104,14
1.1.2.00.525430	Erstattung der Personalkosten an OG Gauersheim	18.020,00	15.435,94	-2.584,06
1.1.4.21.523130	Unterhaltung / Mietwohngrundstücke	200,00	0,00	-200,00
1.1.4.21.525430	Erstattung der Personalkosten an OG Gauersheim	0,00	0,00	0,00
1.1.4.23.523700	Unterhaltung BGA / Gemeindebüro	0,00	0,00	0,00

Doppischer Produktplan 2020 Rechnung

Gesamthaushalt

Gesamtergebnisplan neu

		Gesamt-Ansatz HHJ 2020	Rechnungsergebnis is HHJ 2020	Vergleich Ansatz/RE HHJ 2020
1.1.4.23.523800	GWG, sonstige Gebrauchsgegenstände (unter 410 € netto)	0,00	0,00	0,00
1.1.4.23.525430	Erstattung der Personalkosten an OG Gauersheim	0,00	0,00	0,00
1.1.4.29.523110	Unterhaltung / unbebaute Grundstücke	100,00	16,08	-83,92
1.1.4.29.523203	Abgaben	100,00	20,13	-79,87
1.1.4.29.525430	Erstattung der Personalkosten an OG Gauersheim	0,00	0,00	0,00
1.1.4.30.523130	Unterhaltung / Bauhof	50,00	0,00	-50,00
1.1.4.30.523202	Stromkosten / Bauhof	70,00	66,69	-3,31
1.1.4.30.523203	Abgaben	20,00	19,44	-0,56
1.1.4.30.523510	Wartungs- und Instandsetzungskosten / Fuhrpark	100,00	0,00	-100,00
1.1.4.30.523520	Betriebs- und Schmierstoffe / Fuhrpark	100,00	90,32	-9,68
1.1.4.30.523700	Unterhaltung BGA / Fuhrpark	300,00	235,86	-64,14
1.1.4.30.523800	GWG, sonstige Gebrauchsgegenstände (unter 410 € netto)	100,00	42,98	-57,02
1.1.4.30.523801	GWG, sonstige Gebrauchsgegenstände (410 € bis 1000 € netto)	0,00	0,00	0,00
1.1.4.30.524400	Materialbeschaffungen	100,00	77,23	-22,77
1.1.4.30.524700	Sonstige Verbrauchsmittel	0,00	0,00	0,00
1.1.4.30.525430	Erstattung der Sachkosten an OG Gauersheim	1.000,00	334,15	-665,85
1.1.4.50.525430	Erstattung der Personalkosten an OG Gauersheim	0,00	0,00	0,00
1.2.1.00.524900	Aufwendungen für Wahlen	0,00	0,00	0,00
1.2.1.00.525430	Erstattung der Personalkosten an OG Gauersheim	0,00	0,00	0,00
2.8.1.00.524900	Aufwendungen für Heimat- und Brauchtumpflege	100,00	389,99	289,99
2.8.1.00.524904	Aufwendungen für Ortsverschönerung	300,00	0,00	-300,00
2.8.1.00.524905	Aufwendungen für Seniorenbetreuung	700,00	0,00	-700,00
2.8.1.00.525430	Erstattung der Personalkosten an OG Gauersheim	0,00	0,00	0,00
3.6.5.20.525430	Sachkostenerstattungen / Kita Bischheim	8.000,00	11.552,40	3.552,40
3.6.5.20.525431	Transportkostenerstattungen / Kita Bischheim	0,00	0,00	0,00
3.6.5.20.525432	Kosten für Mittagsbetreuung Kita Bischheim	200,00	295,20	95,20
3.6.6.13.523110	Unterhaltung / Kinderspielplätze, Bolzplätze	200,00	621,20	421,20
3.6.6.13.523700	Unterhaltung BGA / Kinderspielplatz, Bolzplatz	200,00	482,58	282,58
3.6.6.13.523800	GWG, sonstige Gebrauchsgegenstände (unter 410 € netto)	100,00	0,00	-100,00
3.6.6.13.523801	GWG, sonstige Gebrauchsgegenstände (410 € bis 1000 € netto)	0,00	0,00	0,00
3.6.6.13.524900	Sonstige Aufwendungen für Sachleistungen	0,00	194,75	194,75
3.6.6.13.525430	Erstattung der Personalkosten an OG Gauersheim	0,00	0,00	0,00
5.4.1.11.523203	Abgaben	300,00	315,22	15,22
5.4.1.11.523204	Pauschale f.d. Ableitung v. Niederschl.wasser in die Kanalisation	7.720,00	7.629,00	-91,00
5.4.1.11.523380	Unterhaltung / Straße, Wege, Plätze	1.500,00	1.574,70	74,70
5.4.1.11.523700	Unterhaltung BGA / Straßen, Wege, Plätze	0,00	0,00	0,00
5.4.1.11.523800	GWG, sonstige Gebrauchsgegenstände (unter 410 € netto)	200,00	0,00	-200,00
5.4.1.11.525430	Erstattung der Personalkosten an OG Gauersheim	0,00	0,00	0,00

Doppischer Produktplan 2020 Rechnung

Gesamthaushalt

Gesamtergebnisplan neu

		Gesamt-Ansatz HHJ 2020	Rechnungsergebnis is HHJ 2020	Vergleich Ansatz/RE HHJ 2020
5.4.1.12.523202	Stromkosten / Straßenbeleuchtung	1.500,00	1.485,00	-15,00
5.4.1.12.523330	Unterhaltung / Straßenbeleuchtung	1.200,00	852,00	-348,00
5.4.1.13.523130	Unterhaltung / Buswartehallen	500,00	482,58	-17,42
5.4.1.13.525430	Erstattung der Personalkosten an OG Gauersheim	0,00	0,00	0,00
5.5.3.10.523110	Unterhaltung / Friedhof	5.800,00	2.410,45	-3.389,55
5.5.3.10.523130	Unterhaltung / Friedhofshalle	5.500,00	7.230,26	1.730,26
5.5.3.10.523202	Stromkosten / Friedhofshalle	100,00	92,26	-7,74
5.5.3.10.523203	Abgaben / Friedhof und Friedhofshalle	50,00	51,00	1,00
5.5.3.10.523700	Unterhaltung BGA / Friedhof	50,00	0,00	-50,00
5.5.3.10.523800	GWG, sonstige Gebrauchsgegenstände (unter 410 € netto)	50,00	0,00	-50,00
5.5.3.10.524700	Sonstige Verbrauchsmittel	20,00	22,44	2,44
5.5.3.10.525430	Erstattung der Personalkosten an OG Gauersheim	0,00	0,00	0,00
5.5.3.10.529200	Grabherstellungskosten	900,00	1.363,00	463,00
5.5.5.90.523380	Unterhaltung / Wirtschaftswege	3.240,00	25,00	-3.215,00
5.5.5.90.523700	Unterhaltung BGA / Wirtschaftswege	0,00	0,00	0,00
5.5.5.90.523800	GWG, sonstige Gebrauchsgegenstände (unter 410 € netto)	0,00	0,00	0,00
5.5.5.90.525430	Erstattung der Personalkosten an OG Gauersheim	0,00	0,00	0,00
5.7.3.20.523130	Unterhaltung / Dorfgemeinschaftshaus	3.000,00	653,72	-2.346,28
5.7.3.20.523200	Heizkosten / DGH	1.200,00	525,44	-674,56
5.7.3.20.523202	Stromkosten / DGH	800,00	749,22	-50,78
5.7.3.20.523203	Abgaben / DGH	950,00	941,08	-8,92
5.7.3.20.523700	Unterhaltung BGA / DGH	100,00	68,02	-31,98
5.7.3.20.523800	GWG, sonstige Gebrauchsgegenstände (unter 410 € netto)	300,00	42,27	-257,73
5.7.3.20.523801	GWG, sonstige Gebrauchsgegenstände (410 € bis 1000 € netto)	0,00	0,00	0,00
5.7.3.20.524700	Sonstige Verbrauchsmittel	100,00	0,00	-100,00
5.7.3.20.525430	Erstattung der Personalkosten an OG Gauersheim	0,00	0,00	0,00
5.7.3.90.523100	Unterhaltung / Sonstige allgemeine Einrichtungen	100,00	0,00	-100,00
5.7.3.90.525430	Erstattung der Personalkosten an OG Gauersheim	0,00	0,00	0,00
E 11 Abschreibungen		52.165,00	52.030,65	-134,35
1.1.1.30.532300	Abschreibungen auf imm. Verm.gegenstände / Zuschüsse Nutzungsber.	1.000,00	1.000,00	0,00
1.1.1.30.535900	Abschreibungen für sonstige Bauten des Infrastrukturvermögens	780,00	771,11	-8,89
1.1.1.30.538500	Abschreibungen für BGA	0,00	0,00	0,00
1.1.1.40.538500	Abschreibungen für BGA	0,00	0,00	0,00
1.1.2.00.538500	Abschreibungen für BGA	0,00	0,00	0,00
1.1.4.21.534900	Abschreibungen ehem. Milchhäuschen	290,00	284,13	-5,87
1.1.4.21.538500	Abschreibungen für BGA	0,00	0,00	0,00
1.1.4.23.538500	Abschreibungen für BGA	0,00	0,00	0,00
1.1.4.29.538500	Abschreibungen für BGA	0,00	0,00	0,00

Doppischer Produktplan 2020 Rechnung

Gesamthaushalt

Gesamtergebnisplan neu

		Gesamt-Ansatz HHJ 2020	Rechnungsergebnis is HHJ 2020	Vergleich Ansatz/RE HHJ 2020
1.1.4.30.532300	Abschreibungen auf imm. Verm.gegenstände / Zuschüsse Nutzungsber.	70,00	67,51	-2,49
1.1.4.30.538100	Abschreibungen für Fahrzeuge	0,00	0,00	0,00
1.1.4.30.538500	Abschreibungen für BGA	0,00	0,00	0,00
1.1.4.50.538500	Abschreibungen für BGA	0,00	0,00	0,00
1.2.1.00.538500	Abschreibungen für BGA	0,00	0,00	0,00
2.8.1.00.538500	Abschreibungen für BGA	0,00	0,00	0,00
3.6.5.20.532200	Abschreibungen auf imm. Verm.gegenstände aus geleisteten Zuwendungen	0,00	0,00	0,00
3.6.5.20.532300	Abschreibungen auf imm. Verm.gegenstände / Zuschüsse Nutzungsber.	35,00	34,32	-0,68
3.6.6.13.533100	Abschreibungen für Kinderspielplätze, Bolzplätze	0,00	0,00	0,00
3.6.6.13.538500	Abschreibungen für BGA	510,00	680,97	170,97
5.1.1.00.538500	Abschreibungen für BGA	0,00	0,00	0,00
5.4.1.11.532300	Abschreibungen auf imm. Verm.gegenstände / Investitionspauschale	1.620,00	1.611,81	-8,19
5.4.1.11.533100	Abschreibungen auf unbebaute Grundstücke etc.	30,00	27,14	-2,86
5.4.1.11.535800	Abschreibungen für Straßen, Wege, Plätze und Verkehrslenkungsanlagen	22.500,00	22.496,45	-3,55
5.4.1.11.535900	Abschreibungen für sonstige Bauten des Infrastrukturvermögens	1.210,00	1.206,00	-4,00
5.4.1.11.538500	Abschreibungen für BGA	0,00	0,00	0,00
5.4.1.12.532300	Abschreibung auf imm. Verm.gegenstände / Straßenbeleuchtung	0,00	0,00	0,00
5.4.1.12.535800	Abschreibungen für Straßenbeleuchtung	980,00	648,64	-331,36
5.4.1.12.538500	Abschreibungen für BGA	0,00	0,00	0,00
5.4.1.13.535900	Abschreibungen für Buswartehallen	30,00	27,75	-2,25
5.4.1.13.538500	Abschreibungen für BGA	0,00	0,00	0,00
5.5.3.10.534900	Abschreibungen für Friedhof / Gebäude etc.	500,00	497,01	-2,99
5.5.3.10.538500	Abschreibungen für BGA	60,00	60,00	0,00
5.5.5.90.535100	Abschreibungen für Brücken etc.	110,00	110,06	0,06
5.5.5.90.535800	Abschreibungen für Wirtschaftwege	5.400,00	5.407,92	7,92
5.5.5.90.538500	Abschreibungen für BGA	0,00	0,00	0,00
5.7.3.20.534900	Abschreibungen für DGH / Gebäude etc.	13.500,00	13.500,11	0,11
5.7.3.20.538500	Abschreibungen für BGA	3.540,00	3.540,34	0,34
5.7.3.90.534900	Abschreibungen für sonstige allgem. Einrichtungen	0,00	59,38	59,38
5.7.3.90.538500	Abschreibungen für BGA	0,00	0,00	0,00
E 12	Zuwendungen, Umlagen und sonstige Transferaufwendungen	115.890,00	116.367,58	477,58
1.1.4.30.541430	Zuweisungen u. Zuschüsse für lfd. Zwecke / Gden. u. GV	100,00	0,00	-100,00
1.1.6.00.541450	Umlage an den ehem. Gemeindekassenverband	20,00	11,70	-8,30
2.8.1.00.541900	Zuschüsse für lfd. Zwecke an Privatpersonen und Vereine	100,00	0,00	-100,00
6.1.1.00.543100	Gewerbesteuerumlage	790,00	1.602,88	812,88

Doppischer Produktplan 2020 Rechnung

Gesamthaushalt

Gesamtergebnisplan neu

		Gesamt-Ansatz HHJ 2020	Rechnungsergebnis is HHJ 2020	Vergleich Ansatz/RE HHJ 2020
6.1.1.00.544210	Kreisumlage	67.670,00	67.594,00	-76,00
6.1.1.00.544230	Verbandsgemeindeumlage	47.210,00	47.159,00	-51,00
E 13	Aufwendungen der sozialen Sicherung	0,00	0,00	0,00
E 14	Sonstige laufende Aufwendungen	3.630,00	6.720,85	3.090,85
1.1.1.30.563500	Öffentliche Bekanntmachungen	0,00	25,54	25,54
1.1.1.30.569700	Ehrengaben / Altersjubilare	150,00	0,00	-150,00
1.1.1.40.569200	Verfügungsmittel	130,00	50,00	-80,00
1.1.4.21.564100	Versicherungsbeiträge	0,00	0,00	0,00
1.1.4.30.564100	Versicherungsbeiträge	70,00	57,51	-12,49
1.1.4.50.563100	Büromaterial	60,00	8,99	-51,01
1.1.4.50.563200	Bücher und Zeitschriften	0,00	0,00	0,00
1.1.4.50.563300	Porto und Versandkosten / sonst. zentr. Dienste	0,00	0,00	0,00
1.1.4.50.564100	Versicherungsbeiträge	550,00	538,80	-11,20
1.1.4.50.564300	Sonstige Beiträge	100,00	287,09	187,09
2.8.1.00.563500	Öffentliche Bekanntmachungen / Kerwe	200,00	0,00	-200,00
2.8.1.00.564100	Versicherungsbeiträge	380,00	238,00	-142,00
2.8.1.00.564200	Mitgliedsbeitrag Histor. Verein u. Förderverein Kita	30,00	61,00	31,00
5.1.1.00.562500	Sachverständigen-, Gerichts- und ähnliche Aufwendungen	0,00	0,00	0,00
5.1.1.00.562550	Aufwendungen für die Erstellung von Bebauungsplänen	0,00	0,00	0,00
5.4.1.11.562500	Sachverständigen-, Gerichts- und ähnliche Aufwendungen	0,00	0,00	0,00
5.4.1.13.564100	Versicherungsbeiträge / Buswartehallen	40,00	39,06	-0,94
5.5.3.10.562500	Sachverständigen-, Gerichts- und ähnliche Aufwendungen	800,00	901,43	101,43
5.5.3.10.564100	Versicherungsbeiträge	50,00	42,85	-7,15
5.5.3.10.564200	Beitrag für Gartenbauberufsgenossenschaft	70,00	91,52	21,52
5.5.5.90.565601	Einstellungen und Zuschreibungen in die Sonderposten	0,00	3.350,50	3.350,50
5.7.3.20.564100	Versicherungsbeiträge / DGH	1.000,00	967,89	-32,11
5.7.3.90.564100	Versicherungsbeiträge / Kirchturm	0,00	0,00	0,00
6.1.2.00.565510	Einzelwertberichtigung	0,00	0,00	0,00
6.1.2.00.565520	Pauschalwertberichtigung	0,00	60,67	60,67
E 15	Summe der laufenden Aufwendungen aus Verwaltungstätigkeit	248.675,00	241.893,18	-6.781,82
E 16	Laufendes Ergebnis aus Verwaltungstätigkeit	5.145,00	18.326,26	13.181,26
E 17	Zinserträge und sonstige Finanzerträge	0,00	868,00	868,00
1.1.6.00.472100	Stundungszinsen etc.	0,00	0,00	0,00
6.1.2.00.479200	Vollverzinsung aus Gewerbesteuer	0,00	868,00	868,00
6.1.2.00.479400	Zinsen für Kassenplusbestände	0,00	0,00	0,00
E 18	Zinsaufwendungen und sonstige Finanzaufwendungen	1.480,00	1.735,66	255,66

Doppischer Produktplan 2020 Rechnung

Gesamthaushalt				
<u>Gesamtergebnisplan neu</u>				
		Gesamt-Ansatz HHJ 2020	Rechnungsergebnis is HHJ 2020	Vergleich Ansatz/RE HHJ 2020
6.1.2.00.574300	Zinsen für Kassenminusbestände an VG	500,00	627,48	127,48
6.1.2.00.575110	Zinsen an Volksbanken, Hypothekenbanken	230,00	227,99	-2,01
6.1.2.00.575120	Zinsen an Sparkassen	750,00	744,19	-5,81
6.1.2.00.579100	Zinsen aus der Vollverzinsung der Gewerbesteuer	0,00	136,00	136,00
6.1.2.00.579900	Sonstiger Zinsaufwand	0,00	0,00	0,00
E 19	Saldo der Zins- und sonstigen Finanzerträge und -aufwendungen	-1.480,00	-867,66	612,34
E 20	Ordentliches Ergebnis	3.665,00	17.458,60	13.793,60
	Außerordentliche Erträge	0,00	10.825,83	10.825,83
1.1.1.30.499100	Außerordentliche Erträge	0,00	0,00	0,00
1.1.4.29.499100	Außerordentliche Erträge	0,00	0,00	0,00
5.4.1.11.499100	Außerordentliche Erträge	0,00	10.642,60	10.642,60
5.5.3.10.499100	Außerordentliche Erträge	0,00	183,23	183,23
5.5.5.90.499100	Außerordentliche Erträge	0,00	0,00	0,00
	Außerordentliche Aufwendungen	0,00	132,80	132,80
1.1.4.29.599100	Außerordentliche Aufwendungen	0,00	0,00	0,00
5.4.1.11.599100	Außerordentliche Aufwendungen	0,00	132,80	132,80
5.5.5.90.599100	Außerordentliche Aufwendungen	0,00	0,00	0,00
5.7.3.20.599100	Außerordentliche Aufwendungen	0,00	0,00	0,00
E 21	Außerordentliches Ergebnis	0,00	10.693,03	10.693,03
E 22	Saldo aus internen Leistungsbeziehungen	0,00	0,00	0,00
E 23	Jahresergebnis (Jahresüberschuss / Jahresfehlbetrag)	3.665,00	28.151,63	24.486,63
	nachrichtlich:			
	Gesamterträge	253.820,00	271.913,27	18.093,27
	Gesamtaufwendungen	250.155,00	243.761,64	-6.393,36
	Differenz	3.665,00	28.151,63	24.486,63
<u>Gesamtfinanzplan OG neu</u>				
		Gesamt-Ansatz HHJ 2020	Rechnungsergebnis is HHJ 2020	Vergleich Ansatz/RE HHJ 2020
F 1	Steuern und ähnliche Abgaben	154.730,00	157.717,17	2.987,17
6.1.1.00.601100	Grundsteuer A	8.960,00	9.020,97	60,97
6.1.1.00.601200	Grundsteuer B	15.340,00	15.529,48	189,48
6.1.1.00.601300	Gewerbesteuer	8.160,00	16.715,73	8.555,73
6.1.1.00.602100	Gemeindeanteil an der Einkommensteuer	108.440,00	103.039,61	-5.400,39
6.1.1.00.602200	Gemeindeanteil an der Umsatzsteuer	390,00	411,12	21,12

Doppischer Produktplan 2020 Rechnung

Gesamthaushalt

Gesamtfinanzplan OG neu

		Gesamt-Ansatz HHJ 2020	Rechnungsergebn is HHJ 2020	Vergleich Ansatz/RE HHJ 2020
6.1.1.00.603300	Hundesteuer	2.100,00	2.047,50	-52,50
6.1.1.00.605210	Ausgleichsleistungen nach § 21 LFAG	11.340,00	10.952,76	-387,24
F 2	Zuwendungen, allgemeine Umlagen und sonstige Transfereinzahlungen	30.590,00	30.594,00	4,00
5.4.1.12.614410	Zuweisung vom Bund für lfd. Zwecke	0,00	0,00	0,00
5.5.3.10.614900	Zuschüsse für lfd. Zwecke von Privatpersonen und Vereinen	0,00	150,00	150,00
5.7.3.20.614430	Betriebskostenzuschuss der VG	150,00	150,00	0,00
6.1.1.00.611100	Schlüsselzuweisungen	20.970,00	20.817,00	-153,00
6.1.1.00.613200	Allgemeine Zuweisungen vom Land	9.470,00	9.477,00	7,00
F 3	Einzahlungen der sozialen Sicherung	0,00	0,00	0,00
F 4	Öffentlich-rechtliche Leistungsentgelte	4.790,00	4.321,22	-468,78
5.5.3.10.632240	Benutzungsgebühren / Leichenhalle	250,00	110,00	-140,00
5.5.5.90.632300	Entgelte für die Unterhaltung von Wirtschaftswegen	3.240,00	3.411,22	171,22
5.7.3.20.632100	Benutzungsgebühren / DGH	1.300,00	800,00	-500,00
F 5	Privatrechtliche Leistungsentgelte	1.300,00	2.138,53	838,53
1.1.1.30.641100	Verkaufserlöse	0,00	0,00	0,00
1.1.4.21.641200	Mieten / ehem. Milchhäuschen (Feuerwehr)	1.100,00	1.100,00	0,00
1.1.4.29.641200	Pachteinnahmen / unbebaute Grundstücke	200,00	163,53	-36,47
5.5.5.90.641900	Entgelte für Dienstbarkeiten	0,00	875,00	875,00
F 6	Kostenerstattungen und Kostenumlagen	900,00	1.592,80	692,80
1.1.2.00.642430	Kostenerstattungen / Gden. und GV	0,00	177,80	177,80
5.4.1.11.642420	vom Land	0,00	0,00	0,00
5.5.3.10.642900	Kostenerstattungen von Privatpersonen und Vereinen	900,00	1.415,00	515,00
F 7	Sonstige laufende Einzahlungen	23.600,00	24.307,58	707,58
1.1.6.00.662200	Verspätungszuschlag	0,00	0,00	0,00
5.4.1.11.662700	Versicherungserstattungen	0,00	0,00	0,00
5.4.1.11.662900	Sonstige Schadenersatzleistungen und Erträge	0,00	0,00	0,00
5.4.1.12.662900	Sonstige Schadenersatzleistungen und Erträge	0,00	0,00	0,00
5.4.1.50.662500	Konzessionsabgaben / Strom	21.500,00	22.071,21	571,21
5.4.1.50.662501	Konzessionsabgaben / Gas	300,00	236,99	-63,01
5.4.1.50.662502	Konzessionsabgaben / Wasser	1.800,00	1.964,26	164,26
5.4.1.50.662900	Sonstige Schadenersatzleistungen und Erträge	0,00	35,12	35,12
5.7.3.20.662700	Versicherungserstattungen	0,00	0,00	0,00
F 8	Summe der laufenden Einzahlungen aus Verwaltungstätigkeit	215.910,00	220.671,30	4.761,30
F 9	Personal- und Versorgungsauszahlungen	11.300,00	9.411,36	-1.888,64
1.1.1.40.701100	Aufwandsentschädigung / Bürgermeister	6.200,00	5.637,36	-562,64
1.1.1.40.701200	Aufwandsentschädigung / Beigeordnete	1.000,00	0,00	-1.000,00
1.1.1.40.701400	Aufwandsentschädigung / Ratsmitglieder	300,00	90,00	-210,00
1.1.1.40.711300	Ehrensold	3.800,00	3.684,00	-116,00
F 10	Auszahlungen für Sach- und Dienstleistungen	65.690,00	56.163,50	-9.526,50

Doppischer Produktplan 2020 Rechnung

Gesamthaushalt

Gesamtfinanzplan OG neu

		Gesamt-Ansatz HHJ 2020	Rechnungsergebn is HHJ 2020	Vergleich Ansatz/RE HHJ 2020
1.1.1.30.723700	Unterhaltung BGA / Öffentlichkeitsarbeit	300,00	0,00	-300,00
1.1.1.40.723800	GWG, sonstige Gebrauchsgegenstände (unter 410 € netto)	0,00	0,00	0,00
1.1.1.40.724900	Sonstige Aufwendungen für Sachleistungen	150,00	254,14	104,14
1.1.2.00.725430	Erstattung der Personalkosten an OG Gauersheim	18.020,00	15.435,94	-2.584,06
1.1.4.21.723130	Unterhaltung / Mietwohngrundstücke	200,00	0,00	-200,00
1.1.4.21.725430	Erstattung der Personalkosten an OG Gauersheim	0,00	0,00	0,00
1.1.4.23.723700	Unterhaltung BGA / Gemeindebüro	0,00	0,00	0,00
1.1.4.23.723800	GWG, sonstige Gebrauchsgegenstände (unter 410 € netto)	0,00	0,00	0,00
1.1.4.23.725430	Erstattung der Personalkosten an OG Gauersheim	0,00	0,00	0,00
1.1.4.29.723110	Unterhaltung / unbebaute Grundstücke	100,00	16,08	-83,92
1.1.4.29.723203	Abgaben	100,00	20,13	-79,87
1.1.4.29.725430	Erstattung der Personalkosten an OG Gauersheim	0,00	0,00	0,00
1.1.4.30.723130	Unterhaltung / Bauhof	50,00	0,00	-50,00
1.1.4.30.723202	Stromkosten / Bauhof	70,00	66,69	-3,31
1.1.4.30.723203	Abgaben	20,00	18,24	-1,76
1.1.4.30.723510	Wartungs- und Instandsetzungskosten / Fuhrpark	100,00	0,00	-100,00
1.1.4.30.723520	Betriebs- und Schmierstoffe / Fuhrpark	100,00	90,32	-9,68
1.1.4.30.723700	Unterhaltung BGA / Fuhrpark	300,00	235,86	-64,14
1.1.4.30.723800	GWG, sonstige Gebrauchsgegenstände (unter 410 € netto)	100,00	42,98	-57,02
1.1.4.30.723801	GWG, sonstige Gebrauchsgegenstände (410 € bis 1000 € netto)	0,00	0,00	0,00
1.1.4.30.724400	Materialbeschaffungen	100,00	77,23	-22,77
1.1.4.30.724700	Sonstige Verbrauchsmittel	0,00	0,00	0,00
1.1.4.30.725430	Erstattung der Sachkosten an OG Gauersheim	1.000,00	334,15	-665,85
1.1.4.50.725430	Erstattung der Personalkosten an OG Gauersheim	0,00	0,00	0,00
1.2.1.00.724900	Aufwendungen für Wahlen	0,00	0,00	0,00
1.2.1.00.725430	Erstattung der Personalkosten an OG Gauersheim	0,00	0,00	0,00
2.8.1.00.724900	Aufwendungen für Heimat- und Brauchtumpflege	100,00	389,99	289,99
2.8.1.00.724904	Aufwendungen für Ortsverschönerung	300,00	0,00	-300,00
2.8.1.00.724905	Aufwendungen für Seniorenbetreuung	700,00	43,76	-656,24
2.8.1.00.725430	Erstattung der Personalkosten an OG Gauersheim	0,00	0,00	0,00
3.6.5.20.725430	Sachkostenerstattungen / Kita Bischheim	8.000,00	11.552,40	3.552,40
3.6.5.20.725431	Transportkostenerstattungen / Kita Bischheim	0,00	0,00	0,00
3.6.5.20.725432	Kosten für Mittagsbetreuung Kita Bischheim	200,00	295,20	95,20
3.6.6.13.723110	Unterhaltung / Kinderspielplätze, Bolzplätze	200,00	621,20	421,20
3.6.6.13.723700	Unterhaltung BGA / Kinderspielplatz, Bolzplatz	200,00	482,58	282,58
3.6.6.13.723800	GWG, sonstige Gebrauchsgegenstände (unter 410 € netto)	100,00	0,00	-100,00
3.6.6.13.723801	GWG, sonstige Gebrauchsgegenstände (410 € bis 1000 € netto)	0,00	0,00	0,00
3.6.6.13.724900	Sonstige Auszahlungen für Sachleistungen	0,00	194,75	194,75
3.6.6.13.725430	Erstattung der Personalkosten an OG Gauersheim	0,00	0,00	0,00

Doppischer Produktplan 2020 Rechnung

Gesamthaushalt

Gesamtfinanzplan OG neu

		Gesamt-Ansatz HHJ 2020	Rechnungsergebn is HHJ 2020	Vergleich Ansatz/RE HHJ 2020
5.4.1.11.723203	Abgaben	300,00	315,76	15,76
5.4.1.11.723204	Pauschale f.d. Ableitung v. Niederschl.wasser in die Kanalisation	7.720,00	7.629,00	-91,00
5.4.1.11.723380	Unterhaltung / Straße, Wege, Plätze	1.500,00	1.574,70	74,70
5.4.1.11.723700	Unterhaltung BGA / Straßen, Wege, Plätze	0,00	0,00	0,00
5.4.1.11.723800	GWG, sonstige Gebrauchsgegenstände (unter 410 € netto)	200,00	0,00	-200,00
5.4.1.11.725430	Erstattung der Personalkosten an OG Gauersheim	0,00	0,00	0,00
5.4.1.12.723202	Stromkosten / Straßenbeleuchtung	1.500,00	1.096,65	-403,35
5.4.1.12.723330	Unterhaltung / Straßenbeleuchtung	1.200,00	945,50	-254,50
5.4.1.13.723130	Unterhaltung / Buswarteallen	500,00	482,58	-17,42
5.4.1.13.725430	Erstattung der Personalkosten an OG Gauersheim	0,00	0,00	0,00
5.5.3.10.723110	Unterhaltung / Friedhof	5.800,00	2.410,45	-3.389,55
5.5.3.10.723130	Unterhaltung / Friedhofshalle	5.500,00	7.230,26	1.730,26
5.5.3.10.723202	Stromkosten / Friedhofshalle	100,00	92,26	-7,74
5.5.3.10.723203	Abgaben / Friedhof und Friedhofshalle	50,00	51,00	1,00
5.5.3.10.723700	Unterhaltung BGA / Friedhof	50,00	0,00	-50,00
5.5.3.10.723800	GWG, sonstige Gebrauchsgegenstände (unter 410 € netto)	50,00	0,00	-50,00
5.5.3.10.724700	Sonstige Verbrauchsmittel	20,00	22,44	2,44
5.5.3.10.725430	Erstattung der Personalkosten an OG Gauersheim	0,00	0,00	0,00
5.5.3.10.729200	Grabherstellungskosten	900,00	1.363,00	463,00
5.5.5.90.723380	Unterhaltung / Wirtschaftswege	3.240,00	25,00	-3.215,00
5.5.5.90.723700	Unterhaltung BGA / Wirtschaftswege	0,00	0,00	0,00
5.5.5.90.723800	GWG, sonstige Gebrauchsgegenstände (unter 410 € netto)	0,00	0,00	0,00
5.5.5.90.725430	Erstattung der Personalkosten an OG Gauersheim	0,00	0,00	0,00
5.7.3.20.723130	Unterhaltung / Dorfgemeinschaftshaus	3.000,00	653,72	-2.346,28
5.7.3.20.723200	Heizkosten / DGH	1.200,00	146,91	-1.053,09
5.7.3.20.723202	Stromkosten / DGH	800,00	749,22	-50,78
5.7.3.20.723203	Abgaben / DGH	950,00	948,85	-1,15
5.7.3.20.723700	Unterhaltung BGA / DGH	100,00	46,43	-53,57
5.7.3.20.723800	GWG, sonstige Gebrauchsgegenstände (unter 410 € netto)	300,00	189,40	-110,60
5.7.3.20.723801	GWG, sonstige Gebrauchsgegenstände (410 € bis 1000 € netto)	0,00	0,00	0,00
5.7.3.20.724700	Sonstige Verbrauchsmittel	100,00	18,73	-81,27
5.7.3.20.725430	Erstattung der Personalkosten an OG Gauersheim	0,00	0,00	0,00
5.7.3.90.723100	Unterhaltung / Sonstige allgemeine Einrichtungen	100,00	0,00	-100,00
5.7.3.90.725430	Erstattung der Personalkosten an OG Gauersheim	0,00	0,00	0,00
F 11	nicht besetzt	0,00	0,00	0,00
F 12	Zuwendungen, Umlagen und sonstige Transferauszahlungen	115.890,00	114.831,40	-1.058,60
1.1.4.30.741430	Zuweisungen u. Zuschüsse für lfd. Zwecke / Gden. u. GV	100,00	0,00	-100,00
1.1.6.00.741450	Umlage an den ehem. Gemeindekassenverband	20,00	11,70	-8,30

Doppischer Produktplan 2020 Rechnung

Gesamthaushalt

Gesamtfinanzplan OG neu

		Gesamt-Ansatz HHJ 2020	Rechnungsergebn is HHJ 2020	Vergleich Ansatz/RE HHJ 2020
2.8.1.00.741900	Zuschüsse für lfd. Zwecke an Privatpersonen und Vereine	100,00	0,00	-100,00
6.1.1.00.743100	Gewerbesteuerumlage	790,00	66,70	-723,30
6.1.1.00.744210	Kreisumlage	67.670,00	67.594,00	-76,00
6.1.1.00.744230	Verbandsgemeindeumlage	47.210,00	47.159,00	-51,00
F 13	Auszahlungen der sozialen Sicherung	0,00	0,00	0,00
F 14	Sonstige laufende Auszahlungen	3.630,00	3.309,68	-320,32
1.1.1.30.763500	Öffentliche Bekanntmachungen	0,00	25,54	25,54
1.1.1.30.769700	Ehrengaben / Altersjubilare	150,00	0,00	-150,00
1.1.1.40.769200	Verfügungsmittel	130,00	50,00	-80,00
1.1.4.21.764100	Versicherungsbeiträge	0,00	0,00	0,00
1.1.4.30.764100	Versicherungsbeiträge	70,00	57,51	-12,49
1.1.4.50.763100	Büromaterial	60,00	8,99	-51,01
1.1.4.50.763200	Bücher und Zeitschriften	0,00	0,00	0,00
1.1.4.50.763300	Porto und Versandkosten / sonst. zentr. Dienste	0,00	0,00	0,00
1.1.4.50.764100	Versicherungsbeiträge	550,00	538,80	-11,20
1.1.4.50.764300	Sonstige Beiträge	100,00	287,09	187,09
2.8.1.00.763500	Öffentliche Bekanntmachungen / Kerwe	200,00	0,00	-200,00
2.8.1.00.764100	Versicherungsbeiträge	380,00	238,00	-142,00
2.8.1.00.764200	Mitgliedsbeitrag Histor. Verein u. Förderverein Kita	30,00	61,00	31,00
5.1.1.00.762500	Sachverständigen-, Gerichts- und ähnliche Auszahlungen	0,00	0,00	0,00
5.1.1.00.762550	Aufwendungen für die Erstellung von Bebauungsplänen	0,00	0,00	0,00
5.4.1.11.762500	Sachverständigen-, Gerichts- und ähnliche Auszahlungen	0,00	0,00	0,00
5.4.1.13.764100	Versicherungsbeiträge / Buswarteallen	40,00	39,06	-0,94
5.5.3.10.762500	Sachverständigen-, Gerichts- und ähnliche Auszahlungen	800,00	901,43	101,43
5.5.3.10.764100	Versicherungsbeiträge	50,00	42,85	-7,15
5.5.3.10.764200	Beitrag für Gartenbauberufsgenossenschaft	70,00	91,52	21,52
5.7.3.20.764100	Versicherungsbeiträge / DGH	1.000,00	967,89	-32,11
5.7.3.90.764100	Versicherungsbeiträge / Kirchturm	0,00	0,00	0,00
F 15	Summe der laufenden Auszahlungen aus Verwaltungstätigkeit	196.510,00	183.715,94	-12.794,06
F 16	Saldo der laufenden Ein- und Auszahlungen aus Verwaltungstätigkeit	19.400,00	36.955,36	17.555,36
F 17	Zins- und sonstige Finanzeinzahlungen	0,00	22,00	22,00
1.1.6.00.672100	Stundungszinsen etc.	0,00	0,00	0,00
6.1.2.00.679200	Vollverzinsung aus Gewerbesteuer	0,00	22,00	22,00
6.1.2.00.679400	Zinsen für Kassenplusbestände	0,00	0,00	0,00
F 18	Zins- und sonstige Finanzauszahlungen	1.480,00	1.735,66	255,66
6.1.2.00.774300	Zinsen für Kassenminusbestände an VG	500,00	627,48	127,48
6.1.2.00.775110	Zinsen an Volksbanken, Hypothekenbanken	230,00	227,99	-2,01
6.1.2.00.775120	Zinsen an Sparkassen	750,00	744,19	-5,81
6.1.2.00.779100	Zinsen aus der Vollverzinsung der Gewerbesteuer	0,00	136,00	136,00

Doppischer Produktplan 2020 Rechnung

Gesamthaushalt

Gesamtfinanzplan OG neu

	Gesamt-Ansatz HHJ 2020	Rechnungsergebn is HHJ 2020	Vergleich Ansatz/RE HHJ 2020
6.1.2.00.779900 Sonstiger Zinsaufwand	0,00	0,00	0,00
F 19 Saldo der Zins- und sonstigen Finanzein- und -auszahlungen	-1.480,00	-1.713,66	-233,66
F 20 Saldo der ordentlichen Ein- und Auszahlungen	17.920,00	35.241,70	17.321,70
Außerordentliche Einzahlungen	0,00	0,00	0,00
Außerordentliche Auszahlungen	0,00	0,00	0,00
F 21 Saldo der außerordentlichen Ein- und Auszahlungen	0,00	0,00	0,00
F 22 Saldo der Ein- und Auszahlungen aus internen Leistungsbeziehungen	0,00	0,00	0,00
F 23 Saldo der ordentlichen und außerordentlichen Ein- und Auszahlungen	17.920,00	35.241,70	17.321,70
F 24 Einzahlungen aus Investitionszuwendungen	0,00	1.890,00	1.890,00
3.6.6.13/0014.681743 Zuwendungen von Gemeinden u. Gde.verbänden / Spielplatz	0,00	790,00	790,00
3.6.6.13/0014.681746 Zuwendungen von Sparkassen	0,00	0,00	0,00
3.6.6.13/0014.681790 Zuwendungen von Privatpersonen und Vereinen	0,00	1.100,00	1.100,00
F 25 Einzahlungen aus Beiträgen und ähnlichen Entgelten	0,00	831,52	831,52
1.1.4.29/0011.682650 Kostenerstattungen landespfl. Maßnahmen / Ökokonto	0,00	0,00	0,00
5.4.1.11/0002.682650 Erschließungsbeiträge / NBG "Hinterm Kirschgarten"	0,00	0,00	0,00
5.4.1.11/0003.682650 Kostenerstattungen landespfl. Ausgleichsmaßnahmen	0,00	0,00	0,00
5.4.1.12/0013.682650 Ausbaubeiträge / Straßenbeleuchtung	0,00	0,00	0,00
5.5.3.10/0100.682700 Grabnutzungsentgelte	0,00	831,52	831,52
F 26 Sonstige Investitionseinzahlungen	0,00	0,00	0,00
1.1.4.29/0005.685100 Einzahlungen aus dem Verkauf von unbeb. Grundstücken	0,00	0,00	0,00
1.1.4.29/0006.688100 Einzahlungen aus dem Verkauf von Bauplätzen	0,00	0,00	0,00
F 27 Summe der Einzahlungen aus Investitionstätigkeit	0,00	2.721,52	2.721,52
F 28 Auszahlungen für immaterielle Vermögensgegenstände	0,00	0,00	0,00
1.1.1.30/0010.784400 Investitionskostenzuschuss / DSL-Versorgung	0,00	0,00	0,00
1.1.4.30/0008.781430 Investitionskostenzuschuss an OG Gauersheim / Fuhrpark	0,00	0,00	0,00
3.6.5.20/0001.781430 Investitionszuwendungen an OG Bischheim für Kita	0,00	0,00	0,00
F 29 Auszahlungen für Sachanlagen	1.000,00	5.141,21	4.141,21
1.1.4.29/0005.785100 Auszahlungen für unbebaute Grundstücke	0,00	0,00	0,00
3.6.6.13/0014.785710 Erwerb von Spielgeräten	0,00	2.878,21	2.878,21
5.1.1.00/0012.785930 Landespflegerische Ausgleichsmaßnahmen / Bebauungspläne	0,00	0,00	0,00
5.4.1.11/0002.785930 Erschließung NBG "Hinterm Kirschgarten"	0,00	0,00	0,00
5.4.1.11/0003.785930 Auszahlungen für landespfl. Ausgleichsmaßnahmen NBG "Hinterm Kirschgarten"	0,00	0,00	0,00
5.4.1.12/0013.785930 Auszahlungen für Baumaßnahmen / Straßenbeleuchtung	1.000,00	0,00	-1.000,00
5.7.3.20/0004.785710 Auszahlungen für BGA / DGH	0,00	0,00	0,00
5.7.3.20/0004.785930 Sanierung und Umbau Dorfgemeinschaftshaus	0,00	0,00	0,00
5.7.3.90/0015.785310 Erwerb von Grundstücken	0,00	2.263,00	2.263,00

Doppischer Produktplan 2020 Rechnung

Gesamthaushalt

Gesamtfinanzplan OG neu

	Gesamt-Ansatz HHJ 2020	Rechnungsergebn is HHJ 2020	Vergleich Ansatz/RE HHJ 2020
F 30 Auszahlungen für Finanzanlagen	0,00	0,00	0,00
F 31 Sonstige Investitionsauszahlungen	0,00	0,00	0,00
1.1.4.29/0007.788210 Erwerb von Bauerwartungsland	0,00	0,00	0,00
F 32 Summe der Auszahlungen aus Investitionstätigkeit	1.000,00	5.141,21	4.141,21
F 33 Saldo der Ein- und Auszahlungen aus Investitionstätigkeit	-1.000,00	-2.419,69	-1.419,69
F 34 Finanzmittelüberschuss / Finanzmittelfehlbetrag	16.920,00	32.822,01	15.902,01
F 35 Aufnahme von Investitionskrediten	1.000,00	0,00	-1.000,00
6.1.2.00/0099.692531 Kredite für Investitionen	1.000,00	0,00	-1.000,00
Ordentliche Tilgung (nachrichtlich)	13.250,00	13.250,00	0,00
6.1.2.00/0099.792510 Tilgung von Krediten für Investitionen	13.250,00	13.250,00	0,00
Außerordentliche Tilgung (nachrichtlich)	0,00	0,00	0,00
6.1.2.00/0099.792511 AO-Tilgung von Investitionskrediten	0,00	0,00	0,00
F 36 Tilgung von Investitionskrediten	13.250,00	13.250,00	0,00
6.1.2.00/0099.792510 Tilgung von Krediten für Investitionen	13.250,00	13.250,00	0,00
6.1.2.00/0099.792511 AO-Tilgung von Investitionskrediten	0,00	0,00	0,00
F 37 Saldo der Ein- und Auszahlungen aus Investitionskrediten	-12.250,00	-13.250,00	-1.000,00
F 38 Veränderung der liquiden Mittel (ohne durchlaufende Gelder) *1	0,00	0,00	0,00
F 39 Saldo der Ein- und Auszahlungen aus Krediten zur Liquiditätssicherung *2	-4.670,00	-19.572,01	-14.902,01
F 40 Saldo der Ein- und Auszahlungen aus Finanzierungstätigkeit	-16.920,00	-32.822,01	-15.902,01
Einzahlungen aus durchlaufenden Geldern	0,00	0,00	0,00
6.1.2.00.699100 durchlaufende Gelder	0,00	0,00	0,00
Auszahlungen aus durchlaufenden Geldern	0,00	0,00	0,00
6.1.2.00.799100 durchlaufende Gelder	0,00	0,00	0,00
F 41 Saldo der durchlaufenden Gelder	0,00	0,00	0,00
F 42 Verwendung Finanzmittelüberschuss / Deckung Finanzmittelfehlbetrag	-16.920,00	-32.822,01	-15.902,01
F 43 Veränderung der Liquiden Mittel (einschl. durchlaufende Gelder)	0,00	0,00	0,00
F 44 Nachrichtlich: Ausgleich Finanzhaushalt *3 (= F23 ./.. ordentl. Tilgung)	4.670,00	21.991,70	17.321,70

Doppischer Produktplan 2020 Rechnung

Gesamthaushalt

Gesamtfinanzplan OG neu

	Gesamt-Ansatz HHJ 2020	Rechnungsergebn is HHJ 2020	Vergleich Ansatz/RE HHJ 2020
ordentliche Einzahlungen	215.910,00	220.693,30	4.783,30
ordentliche Auszahlungen	197.990,00	185.451,60	-12.538,40
Saldo ordentliche Ein-/Auszahlungen	17.920,00	35.241,70	17.321,70
Gesamteinzahlungen (ohne Kassenkredite)	216.910,00	223.414,82	6.504,82
Gesamtauszahlungen	212.240,00	203.842,81	-8.397,19
Saldo Gesamteinzahlungen / Gesamtauszahlungen	4.670,00	19.572,01	14.902,01
*1 Bei Ortsgemeinden: Veränderung der Forderungen ggü der VG			
*2 Bei Ortsgemeinden: Veränderung der Verbindlichkeiten ggü der VG			
*3 Ohne außerplanmäßige Tilgungen und Umschuldungen			

Anlagenübersicht für das Haushaltsjahr 2020

Filterkriterien: Nr.: AN000001..AN0199999, Shortcutdimension 3: 15

Posten / Art (gem. § 47 Abs. 4 Nr. 1 GemHVO)	Anschaffungs- und Herstellungskosten					Abschreibungen, Wertberichtigungen						Restbuchwerte		Kennzahlen		Wert- minderung durch unterlassene Instand- haltung, Altlasten, sonstiges
	Stand zum 31.12.2019	Zugänge im Haushaltsjahr	Abgänge im Haushaltsjahr	Umbuchungen im Haushaltsjahr	Stand zum 31.12.2020	aufgelaufene Abschrei- bungen zum 31.12.2019	Zuschrei- bungen im Haushaltsjahr	Abschrei- bungen im Haushaltsjahr	Umbuchung im Haushaltsjahr	aufgelaufene Ab- schreibungen auf Abgänge	Ab- schreibungen zum 31.12.2020	Rest- buchwerte am Ende des Haushalts- jahres	Rest- buchwerte am Ende des Haushalts- vorjahres	Durch- schnitt- licher Absch.- satz	Durch- schnitt- licher Rest- buch- wert	
1.1.2 Geleistete Zuwendungen	94,60	0,00	0,00	0,00	94,60	-94,60	0,00	0,00	0,00	0,00	-94,60	0,00	0,00	0,0 %	0,0 %	0,00
1.1.3 Gezahlte Investitionszuschüsse	43.831,19	0,00	0,00	0,00	43.831,19	-24.214,35	0,00	-2.713,64	0,00	0,00	-26.927,99	16.903,20	19.616,84	6,2 %	38,6 %	0,00
1.1.5 Anzahlungen auf Imm. Vermögensgegenstände	0,00	0,00	0,00	0,00	0,00	0,00	0,00	0,00	0,00	0,00	0,00	0,00	0,00	0,0 %	0,0 %	0,00
1.2.10 Geleistete Anzahlungen, Anlagen im Bau	0,00	0,00	0,00	0,00	0,00	0,00	0,00	0,00	0,00	0,00	0,00	0,00	0,00	0,0 %	0,0 %	0,00
1.2.2 Sonst. unbeb. Grundstücke u. grundst.gl. Rechte	21.361,57	0,00	0,00	0,00	21.361,57	-85,19	0,00	-27,14	0,00	0,00	-112,33	21.249,24	21.276,38	0,1 %	99,5 %	0,00
1.2.3 Bebaute Grundstücke u. grundstücksgleiche Rechte	814.700,12	2.263,00	0,00	0,00	816.963,12	-174.956,58	0,00	-14.340,63	0,00	0,00	-189.297,21	627.665,91	639.743,54	1,8 %	76,8 %	0,00
1.2.4 Infrastrukturvermögen	1.096.066,29	132,80	0,00	0,00	1.096.199,09	-470.703,06	0,00	-30.667,93	0,00	0,00	-501.370,99	594.828,10	625.363,23	2,8 %	54,3 %	0,00
1.2.8 Betriebs- und Geschäftsausstattung	77.242,44	2.522,80	0,00	0,00	79.765,24	-46.189,13	0,00	-4.281,31	0,00	0,00	-50.470,44	29.294,80	31.053,31	5,4 %	36,7 %	0,00
2.2.1 Sonderposten aus Zuwendungen	-929.229,90	0,00	0,00	-1.890,00	-931.119,90	419.441,68	0,00	22.432,69	0,00	0,00	441.874,37	-489.245,53	-509.788,22	2,4 %	52,5 %	0,00
2.2.2 Sonderposten aus Beiträgen und ähnlichen Entgelten	-365.165,53	0,00	0,00	0,00	-365.165,53	130.221,89	0,00	14.443,15	0,00	0,00	144.665,04	-220.500,49	-234.943,64	4,0 %	60,4 %	0,00
2.2.3 Sonderposten aus Anzahlungen für Anlagevermögen	-10.509,80	8.619,80	0,00	1.890,00	0,00	0,00	0,00	0,00	0,00	0,00	0,00	0,00	-10.509,80	0,0 %	0,0 %	0,00
2.3 Sonderposten für den Gebührenaussgleich	-15.040,70	0,00	0,00	0,00	-15.040,70	290,33	-3.350,50	0,00	0,00	0,00	-3.060,17	-18.100,87	-14.750,37	22,3 %	120,3 %	0,00
2.5 Sonderposten aus Grabnutzungsentgelten	-13.451,10	-831,52	256,00	0,00	-14.026,62	2.504,64	0,00	417,29	0,00	-72,77	2.849,16	-11.177,46	-10.946,46	3,0 %	79,7 %	0,00
2.7 Sonstige Sonderposten	-1.020,00	0,00	0,00	0,00	-1.020,00	0,00	0,00	0,00	0,00	0,00	0,00	-1.020,00	-1.020,00	0,0 %	100,0 %	0,00
Gesamt	718.879,18	12.706,88	256,00	0,00	731.842,06	-163.784,37	-3.350,50	-14.737,52	0,00	-72,77	-181.945,16	549.896,90	555.094,81	2,5 %	75,1 %	0,00

Forderungsübersicht			
lfd. Nr.	Art (gem. § 47 Abs. 4 Nr. 2.2 GemHVO)	Stand zum 31.12.2020 (Bilanzwert) ¹	Stand zum 31.12.2019 (Bilanzwert) ¹
1	Forderungen und sonstige Vermögensgegenstände	5.602,43	5.299,65
1.1	Öffentlich-rechtliche Forderungen, Forderungen aus Transferleistungen	4.746,99	3.413,42
1.2	Privatrechtliche Forderungen aus Lieferungen und Leistungen	7,50	348,11
1.3	Forderungen gegen verbundene Unternehmen	0,00	0,00
1.4	Forderungen gegen Unternehmen, mit denen ein Beteiligungsverhältnis besteht	0,00	0,00
1.5	Forderungen gegen Sondervermögen, Zweckverbände, Anstalten des öffentlichen Rechts, rechtsfähige kommunale Stiftungen	0,00	0,00
1.6	Forderungen gegen den sonstigen öffentlichen Bereich	1,94	1.538,12
1.7	Sonstige Vermögensgegenstände / Sonstige Forderungen	846,00	0,00

¹ Angaben können auch in 1.000 € erfolgen.

Verbindlichkeitenübersicht						
Ifd. Nr.	Art (gem. § 47 Abs. 5 Nr. 4 GemHVO)	Verbindlichkeiten zum 31.12.2020 mit einer Restlaufzeit			Stand zum 31.12.2020 (Bilanzwert)	Stand zum 31.12.2019 (Bilanzwert)
		bis zu einem Jahr	von über einem bis zu fünf Jahren	von mehr als fünf Jahren		
		in € ¹				
1	Verbindlichkeiten	281.249,66	53.000,00	20.250,00	354.499,66	387.311,01
1.1	Anleihen					
1.2	Verbindlichkeiten aus Kreditaufnahmen	13.250,00	53.000,00	20.250,00	86.500,00	99.750,00
	davon:					
1.2.1	Verbindlichkeiten aus Kreditaufnahmen für Investitionen	13.250,00	53.000,00	20.250,00	86.500,00	99.750,00
1.2.2	Verbindlichkeiten aus Kreditaufnahmen zur Liquiditätssicherung				0,00	0,00
1.3	Verbindlichkeiten aus Vorgängen, die Kreditaufnahmen wirtschaftlich gleichkommen				0,00	0,00
1.4	Erhaltene Anzahlungen auf Bestellungen				0,00	0,00
1.5	Verbindlichkeiten aus Lieferungen und Leistungen	930,01			930,01	923,42
1.6	Verbindlichkeiten aus Transferleistungen	0,00			0,00	0,00
1.7	Verbindlichkeiten gegenüber verbundenen Unternehmen				0,00	0,00
1.8	Verbindlichkeiten gegenüber Unternehmen, mit denen ein Beteiligungsverhältnis besteht				0,00	0,00
1.9	Verbindlichkeiten gegenüber Sondervermögen, Zweckverbänden, Anstalten des öffentlichen Rechts, rechtsfähigen kommunalen Stiftungen	11,24			11,24	11,35
1.10	Verbindlichkeiten gegenüber dem sonstigen öffentlichen Bereich	267.054,23			267.054,23	286.626,24
1.11	Sonstige Verbindlichkeiten	4,18			4,18	0,00

¹ Angaben können auch in 1.000 € erfolgen.

Übersicht über die über das Ende des Haushaltsjahres hinaus geltenden Haushaltsermächtigungen			
lfd. Nr.	Konto / Bezeichnung	Ansatz des Haushaltsjahres	Übertragung auf das Haushaltsfolgejahr
		2020	2021
		in € ¹	
1. Aufwandsermächtigungen		0,00	0,00
	Teilhaushalt 1		
	Teilhaushalt 5	0,00	0,00
2. Auszahlungsermächtigungen		1.000,00	1.000,00
2.1	Ordentliche und außerordentliche Auszahlungen	0,00	0,00
	Teilhaushalt 1		
	Teilhaushalt ...		
2.2	Auszahlungen aus Investitionstätigkeit	1.000,00	1.000,00
	Teilhaushalt 1	0,00	0,00
	Teilhaushalt 3	0,00	0,00
	Teilhaushalt 5	1.000,00	1.000,00
2.3	Auszahlungen aus Finanzierungstätigkeit	0,00	0,00
	Teilhaushalt 6	0,00	0,00
3. Ermächtigungen für die Aufnahme von Investitionskrediten		0,00	0,00
	Teilhaushalt 6	0,00	0,00
4. Aus Verpflichtungsermächtigungen voraussichtlich fällig werdende Auszahlungen²		0,00	0,00
	Teilhaushalt 1		
	Teilhaushalt ...		

¹ Angaben können auch in 1.000 € erfolgen.

² Sofern Auszahlungen aus Verpflichtungsermächtigungen auch über das Haushaltsfolgejahr voraussichtlich fällig werden, sind diese auf die einzelnen Folgejahre darzustellen.

Übersicht über die Entwicklung der Jahresergebnisse (gem. § 2 Abs. Satz 1 Posten E 23 GemHVO) ¹			
lfd. Nr.	Haushaltsjahr 2022 / 2023	Jahr	Betrag in € ²
1	5. Haushaltsvorjahr (lt. festgestelltem Jahresabschluss)	2017	22.451,34 €
2	4. Haushaltsvorjahr (lt. festgestelltem Jahresabschluss)	2018	2.172,41 €
3	3. Haushaltsvorjahr (lt. festgestelltem Jahresabschluss)	2019	-3.201,18 €
4	2. Haushaltsvorjahr (Rechnungsergebnis)	2020	28.151,63 €
5	1. Haushaltsvorjahr (Ansatz einschl. Nachtrag)	2021	12.455,00 €
6	Haushaltsjahr (Ansatz)	2022	-15.940,00 €
7	Zwischensumme (lfd. Nr. 1 - 6)		46.089,20 €
8	1. Haushaltsfolgejahr (Ansatz)	2023	-12.130,00 €
9	2. Haushaltsfolgejahr (Planung)	2024	-9.590,00 €
10	3. Haushaltsfolgejahr (Planung)	2025	-7.990,00 €
11	Summe		16.379,20 €

¹ Die Übersicht ist als Anlage zum Haushaltsplan entbehrlich, sofern der Vorbericht eine entsprechende Darstellung über die Entwicklung der Jahresergebnisse enthält.

² Angaben können auch in 1.000 € erfolgen.

Übersicht über die Über-/Unterdeckung im Finanzhaushalt bzw. in der Finanzrechnung ¹					
lfd. Nr.	Haushaltsjahr 2022 / 2023	Jahr	Saldo der ordentlichen und außerordentlichen Ein- und Auszahlungen (§ 2 Abs. 1 Satz 1 Posten F23 GemHVO)	./. planmäßige Tilgung § 2 Abs. 1 Satz 1 Posten F36 GemHVO)	= Betrag
in € ²					
1	5. Haushaltsvorjahr (lt. festgestelltem Jahresabschluss)	2017	44.591,35	16.125,00	28.466,35 €
2	4. Haushaltsvorjahr (lt. festgestelltem Jahresabschluss)	2018	28.882,84	13.750,00	15.132,84 €
3	3. Haushaltsvorjahr (lt. festgestelltem Jahresabschluss)	2019	-757,47	13.250,00	-14.007,47 €
4	2. Haushaltsvorjahr (Rechnungsergebnis)	2020	35.241,70	13.250,00	21.991,70 €
5	1. Haushaltsvorjahr (Ansatz einschl. Nachtrag)	2021	26.710,00	13.250,00	13.460,00 €
6	Haushaltsjahr (Ansatz)	2022	-1.520,00	6.750,00	-8.270,00 €
7	Zwischensumme (lfd. Nr. 1 - 6)		133.148,42	76.375,00	56.773,42 €
8	1. Haushaltsfolgejahr (Ansatz)	2023	2.280,00	6.750,00	-4.470,00 €
9	2. Haushaltsfolgejahr (Planung)	2024	4.810,00	9.790,00	-4.980,00 €
10	3. Haushaltsfolgejahr (Planung)	2025	6.400,00	9.790,00	-3.390,00 €
11	Summe		146.638,42 €	102.705,00	43.933,42 €

¹ Die Übersicht ist als Anlage zum Haushaltsplan entbehrlich, sofern der Vorbericht eine entsprechende Darstellung über die Entwicklung der Finanzmittelüberschüsse und -fehlbeträge enthält.

² Angaben können auch in 1.000 € erfolgen.

Übersicht über die Entwicklung des Eigenkapitals ¹				
Ifd. Nr.	Ergebnis (gem. § 2 Abs. 2 Satz 1 Posten E 23)	Jahr	Betrag	nachrichtlich: aufgelaufenes Eigenkapital
			in € ²	
1	Eigenkapital zum 31.12. des dritten Haushaltsvorjahres	2019		142.118,80 €
2	+ Jahresergebnis des zweiten Haushaltsvorjahres (*)	2020	28.284,43 €	170.403,23 €
3	+ Rechnungsergebnis des Haushaltsvorjahres	2021	12.455,00 €	182.858,23 €
4	+ Ansatz für Jahresergebnis des Haushaltsjahres	2022	-15.940,00 €	166.918,23 €
5	+ Ansatz für Jahresergebnis des Haushaltsfolgejahres	2023	-12.130,00 €	154.788,23 €
6	+ geplantes Jahresergebnis des 2. Haushaltsfolgejahres	2024	-9.590,00 €	145.198,23 €
7	+ geplantes Jahresergebnis des 3. Haushaltsfolgejahres	2025	-7.990,00 €	137.208,23 €

¹ Die Übersicht ist als Anlage zum Haushaltsplan entbehrlich, sofern der Vorbericht eine entsprechend aussagekräftige Darstellung der Entwicklung des Eigenkapitals enthält.

² Angaben können auch in 1.000 € erfolgen.

(*) Jahresergebnis 2020 zzgl. Verrechnung mit Kapitalrücklage Grundbuchberichtigung (GBB) PI-Nr. 53/3, §18 VII GemHVO