Ortsgemeinde Morschheim

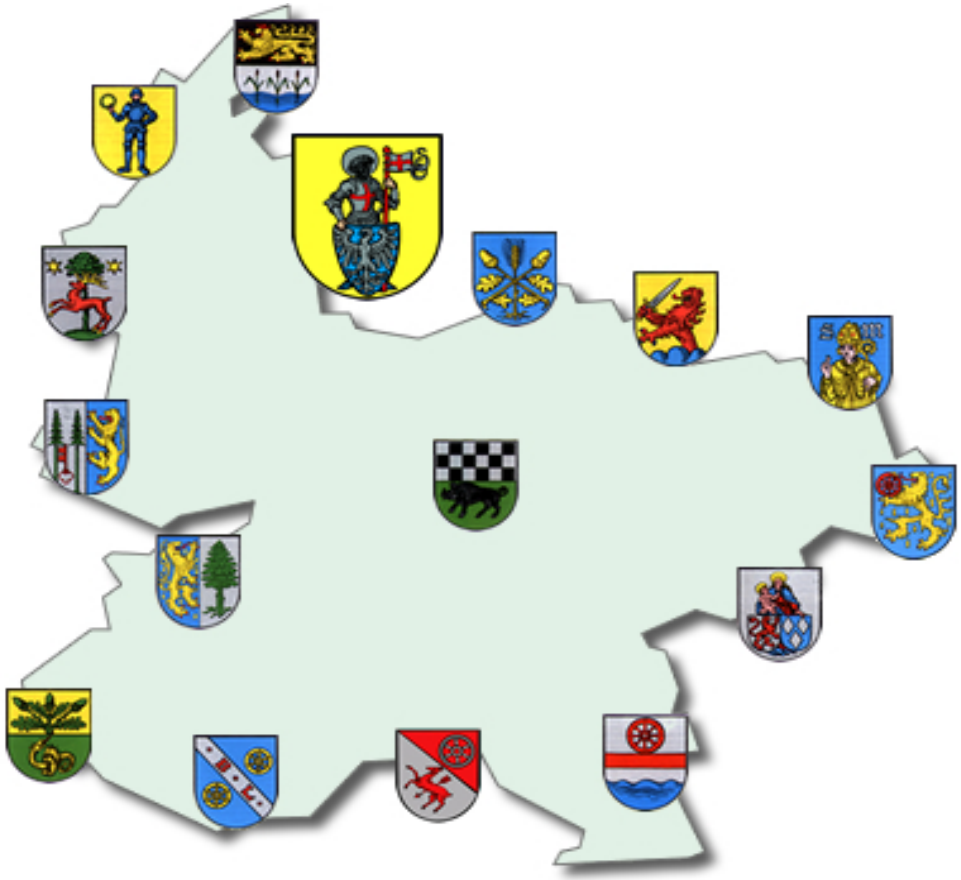

Jahresabschluss und Jahresrechnung

2021

Finanzverwaltung
Verbandsgemeindeverwaltung
Kirchheimbolanden

Inhaltsverzeichnis

1.	Vorwort	3
2.	Aufstellungsvermerk	4
3.	Ergebnis-/ Finanzrechnung	5
4.	Teilergebnis- und Teilfinanzrechnung	9
5.	Bilanz zum 31.12.2021 (Konten-/Staffelform)	19
6.	Anhang nach § 48 GemHVO	26
	Anlagen zum Anhang:	
	Übersicht über Grundstücke mit eingeschränkter Nutzung	37
	Übersicht über eingeräumte Rechte an fremden Grundstücken	39
	Übersicht über altlastenverdächtige Grundstücke	40
	Übersicht über die übernommenen Bürgschaften	41
	Übersicht über die Mitglieder des Gemeinderates	42
7.	Rechenschaftsbericht nach § 49 GemHVO	43
	Anlagen zum Rechenschaftsbericht:	
	Kreditliste zum 31.12.2021	61
	Plan-Ist-Auswertung nach Buchungsstellen	62
8.	Anlagenübersicht / Sonderpostenübersicht	85
9.	Forderungsübersicht	86
10.	Verbindlichkeitenübersicht	87
11.	Übersicht über die über das Ende des Haushaltsjahres hinaus geltenden Haushaltsermächtigungen	88
12.	Entwicklung Jahresergebnisse	89
13.	Entwicklung Finanzmittelüberschüsse/-fehlbeträge	90
14.	Entwicklung Eigenkapital	91

Vorwort

Die Gemeinden haben nach §108 Gemeindeordnung (GemO) für den Schluss eines jeden Haushaltsjahres einen Jahresabschluss aufzustellen, in dem das Ergebnis der Haushaltswirtschaft des Haushaltsjahres nachzuweisen ist.
Er hat das Vermögen, das Eigenkapital, die Sonderposten, die Rückstellungen, die Verbindlichkeiten, die Rechnungsabgrenzungsposten, die Erträge und Aufwendungen sowie die Einzahlungen und Auszahlungen vollständig zu enthalten, soweit durch Gesetz oder aufgrund eines Gesetzes nichts anderes bestimmt ist.

Der Jahresabschluss hat unter Beachtung der Grundsätze ordnungsmäßiger Buchführung für Gemeinden ein den tatsächlichen Verhältnissen entsprechendes Bild der Vermögens-, Finanz- und Ertragslage der Gemeinde zu vermitteln.
Die Vermögenslage einer Gemeinde wird durch die stichtagsbezogene Schlussbilanz in komprimierter Form dargestellt. Das Vermögen auf der Aktivseite der Bilanz (Kapitalverwendung) wird den Schulden, Rückstellungen und Sonderposten auf der Passivseite (Kapitalherkunft) gegenübergestellt. Die Saldoposition – das Eigenkapital (Reinvermögen) – gibt Auskunft über die Finanzlage der Kommune.

Die Finanz- und Ertragslage wird aus der zeitraumbezogenen Finanz- und Ergebnisrechnung sowie den Teilrechnungen ersichtlich. Die Finanzrechnung zeigt Herkunft und Verwendung der eingesetzten Finanzmittel auf und informiert über die Liquidität der Gemeinde. Die Ergebnisrechnung, ähnlich einer Gewinn- und Verlustrechnung im kaufmännischen Rechnungswesen, stellt Ressourcenaufkommen und Ressourcenverzehr gegenüber. Der Saldo der Ergebnisrechnung (Erträge ./. Aufwendungen) zeigt die Ertragslage und verändert das Eigenkapital der Kommune.

Die Bestandteile und Anlagen des Jahresabschlusses sind dem folgenden Aufstellungsvermerk zu entnehmen.

Der Jahresabschluss ist innerhalb von sechs Monaten nach Ablauf des Haushaltsjahres aufzustellen. Nach dessen Prüfung durch den örtlichen Rechnungsprüfungsausschuss bzw. den Gemeinderat legt der Ortsbürgermeister den Jahresabschluss nach §110 GemO dem Gemeinderat zur Feststellung vor. Dieser beschließt nach §114 Abs. 1 Satz 1 GemO spätestens zum 31.12. des auf das Haushaltsjahr folgenden Jahres über die Feststellung des geprüften Jahresabschlusses. In einem gesonderten Beschluss nach §114 Abs. 1 Satz 2 GemO entscheidet der Rat auch über die Entlastung des Bürgermeisters und der Beigeordneten, soweit diese einen eigenen Geschäftsbereich leiten oder den Bürgermeister vertreten haben.

Aufstellungsvermerk

Der Jahresabschluss besteht aus (§ 108 Abs. 2 Gemeindeordnung)

1. der Ergebnisrechnung,
2. der Finanzrechnung,
3. den Teilrechnungen,
4. der Bilanz,
5. dem Anhang.

Dem Jahresabschluss sind als Anlagen beizufügen (§ 108 Abs. 3 Gemeindeordnung)

1. der Rechenschaftsbericht,
2. der Beteiligungsbericht gemäß § 90 Abs. 2 (GemO),
3. der Anlagenübersicht,
4. der Forderungsübersicht,
5. der Verbindlichkeitenübersicht,
6. eine Übersicht über die über das Ende des Haushaltsjahres hinaus geltenden Haushaltsermächtigungen.

Der Jahresabschluss der **Ortsgemeinde Morschheim** zum **31.12.2021** wurde gemäß § 108 Gemeindeordnung (GemO) in Verbindung mit §§ 43 ff. Gemeindehaushaltsverordnung (GemHVO) aufgestellt.

Kirchheimbolanden, 25. Juli 2023

Ortsgemeinde Morschheim	Verbandsgemeindeverwaltung Kirchheimbolanden	F.d.R.d.A.
	Im Auftrag:	Im Auftrag:
gez. Wahl	gez. Billenstein	gez. Billenstein
(Wahl) Ortsbürgermeister	(Billenstein P.) Abteilungsleiter	(Billenstein A.) Finanzabteilung

Ergebnis- und Finanzrechnung

Gesamthaushalt

Haushaltsjahr 2021

Doppischer Produktplan 2021 Rechnung

Gesamthaushalt

Gesamtergebnisplan neu		Ergebnis Vorjahr (Spalte 1)	Gesamt-Ansatz HHJ (Spalte 2)	Rechn.ergebnis HHJ (Spalte 3)	Vergl. Ansatz/RE HHJ (Sp3-2)	Ergebn.verän. ggü HhVj (Sp3-1)
E 1	Steuern und ähnliche Abgaben	600.269,82	496.050	534.419,59	38.369,59	-65.850,23
E 2	Zuwendungen, allgemeine Umlagen und sonstige Transfererträge	665.902,09	625.700	624.113,91	-1.586,09	-41.788,18
E 3	Erträge der sozialen Sicherung	0,00	0	0,00	0,00	0,00
E 4	Öffentlich-rechtliche Leistungsentgelte	74.329,39	78.830	83.111,13	4.281,13	8.781,74
E 5	Privatrechtliche Leistungsentgelte	10.900,54	10.250	10.134,56	-115,44	-765,98
E 6	Kostenerstattungen und Kostenumlagen	27.020,07	3.990	5.806,25	1.816,25	-21.213,82
E 7	Sonstige laufende Erträge	34.050,61	27.800	40.750,05	12.950,05	6.699,44
E 8	**Summe der laufenden Erträge aus Verwaltungstätigkeit**	**1.412.472,52**	**1.242.620**	**1.298.335,49**	**55.715,49**	**-114.137,03**
E 9	Personal- und Versorgungsaufwendungen	542.401,35	615.320	427.711,89	-187.608,11	-114.689,46
E 10	Aufwendungen für Sach- und Dienstleistungen	146.884,02	169.600	134.876,97	-34.723,03	-12.007,05
E 11	Abschreibungen	197.959,22	196.570	208.712,85	12.142,85	10.753,63
E 12	Zuwendungen, Umlagen und sonstige Transferaufwendungen	483.714,76	514.950	482.283,39	-32.666,61	-1.431,37
E 13	Aufwendungen der sozialen Sicherung	0,00	0	0,00	0,00	0,00
E 14	Sonstige laufende Aufwendungen	39.242,78	42.290	40.894,56	-1.395,44	1.651,78
E 15	**Summe der laufenden Aufwendungen aus Verwaltungstätigkeit**	**1.410.202,13**	**1.538.730**	**1.294.479,66**	**-244.250,34**	**-115.722,47**
E 16	**Laufendes Ergebnis aus Verwaltungstätigkeit**	**2.270,39**	**-296.110**	**3.855,83**	**299.965,83**	**1.585,44**
E 17	Zinserträge und sonstige Finanzerträge	122,00	0	206,03	206,03	84,03
E 18	Zinsaufwendungen und sonstige Finanzaufwendungen	8.963,67	10.620	8.715,14	-1.904,86	-248,53
E 19	**Saldo der Zins- und sonstigen Finanzerträge und -aufwendungen**	**-8.841,67**	**-10.620**	**-8.509,11**	**2.110,89**	**332,56**
E 20	**Ordentliches Ergebnis**	**-6.571,28**	**-306.730**	**-4.653,28**	**302.076,72**	**1.918,00**
	Außerordentliche Erträge	31.198,91	0	747.449,53	747.449,53	716.250,62
	Außerordentliche Aufwendungen	0,00	0	0,00	0,00	0,00
E 21	**Außerordentliches Ergebnis**	**31.198,91**	**0**	**747.449,53**	**747.449,53**	**716.250,62**
E 22	**Saldo aus internen Leistungsbeziehungen**	**0,00**	**0**	**0,00**	**0,00**	**0,00**
E 23	**Jahresergebnis (Jahresüberschuss / Jahresfehlbetrag)**	**24.627,63**	**-306.730**	**742.796,25**	**1.049.526,25**	**718.168,62**
	nachrichtlich:					
	Gesamterträge	1.443.793,43	1.242.620	2.045.991,05	803.371,05	602.197,62
	Gesamtaufwendungen	1.419.165,80	1.549.350	1.303.194,80	-246.155,20	-115.971,00
	Differenz	24.627,63	-306.730	742.796,25	1.049.526,25	718.168,62

Doppischer Produktplan 2021 Rechnung

Gesamthaushalt

Gesamtfinanzplan OG neu		Ergebnis Vorjahr (Spalte 1)	Gesamt-Ansatz HHJ (Spalte 2)	Rechn.ergebnis HHJ (Spalte 3)	Vergl. Ansatz/RE HHJ (Sp3-2)	Ergebn.verän. ggü HhVj (Sp3-1)
F 1	Steuern und ähnliche Abgaben	580.279,94	496.050	530.205,04	34.155,04	-50.074,90
F 2	Zuwendungen, allgemeine Umlagen und sonstige Transfereinzahlungen	522.566,12	524.480	558.024,37	33.544,37	35.458,25
F 3	Einzahlungen der sozialen Sicherung	0,00	0	0,00	0,00	0,00
F 4	Öffentlich-rechtliche Leistungsentgelte	15.977,10	20.830	14.407,69	-6.422,31	-1.569,41
F 5	Privatrechtliche Leistungsentgelte	10.054,43	9.190	8.842,06	-347,94	-1.212,37
F 6	Kostenerstattungen und Kostenumlagen	27.071,73	3.990	5.617,25	1.627,25	-21.454,48
F 7	Sonstige laufende Einzahlungen	28.625,19	26.800	24.301,88	-2.498,12	-4.323,31
F 8	**Summe der laufenden Einzahlungen aus Verwaltungstätigkeit**	**1.184.574,51**	**1.081.340**	**1.141.398,29**	**60.058,29**	**-43.176,22**
F 9	Personal- und Versorgungsauszahlungen	538.985,77	614.320	427.131,89	-187.188,11	-111.853,88
F 10	Auszahlungen für Sach- und Dienstleistungen	137.194,61	169.600	145.711,95	-23.888,05	8.517,34
F 11	nicht besetzt	0,00	0	0,00	0,00	0,00
F 12	Zuwendungen, Umlagen und sonstige Transferauszahlungen	483.525,02	514.950	482.844,53	-32.105,47	-680,49
F 13	Auszahlungen der sozialen Sicherung	0,00	0	0,00	0,00	0,00
F 14	Sonstige laufende Auszahlungen	28.488,82	42.290	33.630,12	-8.659,88	5.141,30
F 15	**Summe der laufenden Auszahlungen aus Verwaltungstätigkeit**	**1.188.194,22**	**1.341.160**	**1.089.318,49**	**-251.841,51**	**-98.875,73**
F 16	**Saldo der laufenden Ein- und Auszahlungen aus Verwaltungstätigkeit**	**-3.619,71**	**-259.820**	**52.079,80**	**311.899,80**	**55.699,51**
F 17	Zins- und sonstige Finanzeinzahlungen	122,00	0	206,03	206,03	84,03
F 18	Zins- und sonstige Finanzauszahlungen	8.963,67	10.620	8.715,14	-1.904,86	-248,53
F 19	**Saldo der Zins- und sonstigen Finanzein- und -auszahlungen**	**-8.841,67**	**-10.620**	**-8.509,11**	**2.110,89**	**332,56**
F 20	**Saldo der ordentlichen Ein- und Auszahlungen**	**-12.461,38**	**-270.440**	**43.570,69**	**314.010,69**	**56.032,07**
	Außerordentliche Einzahlungen	0,00	0	0,00	0,00	0,00
	Außerordentliche Auszahlungen	0,00	0	0,00	0,00	0,00
F 21	**Saldo der außerordentlichen Ein- und Auszahlungen**	**0,00**	**0**	**0,00**	**0,00**	**0,00**
F 22	**Saldo der Ein- und Auszahlungen aus internen Leistungsbeziehungen**	**0,00**	**0**	**0,00**	**0,00**	**0,00**
F 23	**Saldo der ordentlichen und außerordentlichen Ein- und Auszahlungen**	**-12.461,38**	**-270.440**	**43.570,69**	**314.010,69**	**56.032,07**
F 24	Einzahlungen aus Investitionszuwendungen	55.000,00	0	6.010,00	6.010,00	-48.990,00
F 25	Einzahlungen aus Beiträgen und ähnlichen Entgelten	21.676,75	217.000	217.276,82	276,82	195.600,07
F 26	Sonstige Investitionseinzahlungen	16.272,65	1.000.000	1.451.730,00	451.730,00	1.435.457,35
F 27	**Summe der Einzahlungen aus Investitionstätigkeit**	**92.949,40**	**1.217.000**	**1.675.016,82**	**458.016,82**	**1.582.067,42**
F 28	Auszahlungen für immaterielle Vermögensgegenstände	60,00	0	282,69	282,69	222,69
F 29	Auszahlungen für Sachanlagen	589.214,15	300.000	305.814,56	5.814,56	-283.399,59
F 30	Auszahlungen für Finanzanlagen	0,00	0	0,00	0,00	0,00
F 31	Sonstige Investitionsauszahlungen	249.397,53	170.000	180.526,92	10.526,92	-68.870,61
F 32	**Summe der Auszahlungen aus Investitionstätigkeit**	**838.671,68**	**470.000**	**486.624,17**	**16.624,17**	**-352.047,51**
F 33	**Saldo der Ein- und Auszahlungen aus Investitionstätigkeit**	**-745.722,28**	**747.000**	**1.188.392,65**	**441.392,65**	**1.934.114,93**

Doppischer Produktplan 2021 Rechnung

Gesamthaushalt

	Gesamtfinanzplan OG neu	Ergebnis Vorjahr (Spalte 1)	Gesamt-Ansatz HHJ (Spalte 2)	Rechn.ergebnis HHJ (Spalte 3)	Vergl. Ansatz/RE HHJ (Sp3-2)	Ergebn.verän. ggü HhVj (Sp3-1)
F 34	**Finanzmittelüberschuss / Finanzmittelfehlbetrag**	**-758.183,66**	**476.560**	**1.231.963,34**	**755.403,34**	**1.990.147,00**
F 35	Aufnahme von Investitionskrediten	540.000,00	0	0,00	0,00	-540.000,00
	Ordentliche Tilgung (nachrichtlich)	28.250,00	51.250	51.250,00	0,00	23.000,00
	Außerordentliche Tilgung (nachrichtlich)	20.000,00	747.000	0,00	-747.000,00	-20.000,00
F 36	Tilgung von Investitionskrediten	48.250,00	798.250	51.250,00	-747.000,00	3.000,00
F 37	**Saldo der Ein- und Auszahlungen aus Investitionskrediten**	**491.750,00**	**-798.250**	**-51.250,00**	**747.000,00**	**-543.000,00**
F 38	**Veränderung der liquiden Mittel (ohne durchlaufende Gelder) *1**	**0,00**	**0**	**0,00**	**0,00**	**0,00**
F 39	**Saldo der Ein- und Auszahlungen aus Krediten zur Liquiditätssicherung *2**	**266.624,16**	**321.690**	**-1.180.771,35**	**-1.502.461,35**	**-1.447.395,51**
F 40	**Saldo der Ein- und Auszahlungen aus Finanzierungstätigkeit**	**758.374,16**	**-476.560**	**-1.232.021,35**	**-755.461,35**	**-1.990.395,51**
	Einzahlungen aus durchlaufenden Geldern	-190,50	0	58,01	58,01	248,51
	Auszahlungen aus durchlaufenden Geldern	0,00	0	0,00	0,00	0,00
F 41	**Saldo der durchlaufenden Gelder**	**-190,50**	**0**	**58,01**	**58,01**	**248,51**
F 42	**Verwendung Finanzmittelüberschuss / Deckung Finanzmittelfehlbetrag**	**758.183,66**	**-476.560**	**-1.231.963,34**	**-755.403,34**	**-1.990.147,00**
F 43	**Veränderung der Liquiden Mittel (einschl. durchlaufende Gelder)**	**0,00**	**0**	**0,00**	**0,00**	**0,00**
F 44	**Nachrichtlich: Ausgleich Finanzhaushalt *3 (= F23 ./. ordentl. Tilgung)**	**-40.711,38**	**-321.690**	**-7.679,31**	**314.010,69**	**33.032,07**
	ordentliche Einzahlungen	1.184.696,51	1.081.340	1.141.604,32	60.264,32	-43.092,19
	ordentliche Auszahlungen	1.197.157,89	1.351.780	1.098.033,63	-253.746,37	-99.124,26
	Saldo ordentliche Ein-/Auszahlungen	-12.461,38	-270.440	43.570,69	314.010,69	56.032,07
	Gesamteinzahlungen (ohne Kassenkredite)	1.817.455,41	2.298.340	2.816.679,15	518.339,15	999.223,74
	Gesamtauszahlungen	2.084.079,57	2.620.030	1.635.907,80	-984.122,20	-448.171,77
	Saldo Gesamteinzahlungen / Gesamtauszahlungen	-266.624,16	-321.690	1.180.771,35	1.502.461,35	1.447.395,51

*1 Bei Ortsgemeinden: Veränderung der Forderungen ggü der VG
*2 Bei Ortsgemeinden: Veränderung der Verbindlichkeiten ggü der VG
*3 Ohne außerplanmäßige Tilgungen und Umschuldungen

Teilergebnis- und Teilfinanzrechnung

Haushaltsjahr 2021

Teilhaushalt 1:	Zentrale Verwaltung
Teilhaushalt 2:	Schule und Kultur
Teilhaushalt 3:	Soziales und Jugend
Teilhaushalt 4:	Gesundheit und Sport
Teilhaushalt 5:	Gestaltung Umwelt
Teilhaushalt 6:	Zentrale Finanzleistungen

Doppischer Produktplan 2021 Rechnung

Hauptproduktbereich **1** **Zentrale Verwaltung** extern

Rechtsbindung: Pflichtaufgabe

Teilergebnisplan neu		Ergebnis Vorjahr (Spalte 1)	Übertragung aus Vorjahr	Gesamt-Ansatz HHJ (Spalte 2)	Rechn.ergebnis HHJ (Spalte 3)	Vergl.Ansatz/RE HHJ (Sp3-Sp2)	Übertragung ins Folgejahr	Ergebn.verän.gg ü HhVj (Sp3-1)
E 2	Zuwendungen, allgemeine Umlagen und sonstige Transfererträge	2.135,72	0,00	1.970	2.176,77	206,77	0,00	41,05
E 5	Privatrechtliche Leistungsentgelte	9.341,35	0,00	9.660	9.538,38	-121,62	0,00	197,03
E 6	Kostenerstattungen und Kostenumlagen	833,36	0,00	700	900,00	200,00	0,00	66,64
E 7	Sonstige laufende Erträge	6.370,90	0,00	1.000	13.450,34	12.450,34	0,00	7.079,44
E 8	**Summe der laufenden Erträge aus Verwaltungstätigkeit**	**18.681,33**	**0,00**	**13.330**	**26.065,49**	**12.735,49**	**0,00**	**7.384,16**
E 9	Personal- und Versorgungsaufwendungen	47.745,88	0,00	95.200	44.825,43	-50.374,57	0,00	-2.920,45
E 10	Aufwendungen für Sach- und Dienstleistungen	24.595,94	0,00	43.670	37.410,14	-6.259,86	0,00	12.814,20
E 11	Abschreibungen	7.058,02	0,00	7.020	7.630,67	610,67	0,00	572,65
E 12	Zuwendungen, Umlagen und sonstige Transferaufwendungen	39,01	0,00	50	43,83	-6,17	0,00	4,82
E 14	Sonstige laufende Aufwendungen	12.781,93	0,00	14.440	11.377,18	-3.062,82	0,00	-1.404,75
E 15	**Summe der laufenden Aufwendungen aus Verwaltungstätigkeit**	**92.220,78**	**0,00**	**160.380**	**101.287,25**	**-59.092,75**	**0,00**	**9.066,47**
E 16	**Laufendes Ergebnis aus Verwaltungstätigkeit**	**-73.539,45**	**0,00**	**-147.050**	**-75.221,76**	**71.828,24**	**0,00**	**-1.682,31**
E 17	Zinserträge und sonstige Finanzerträge	0,00	0,00	0	0,00	0,00	0,00	0,00
E 18	Zinsaufwendungen und sonstige Finanzaufwendungen	0,00	0,00	0	0,00	0,00	0,00	0,00
E 19	**Saldo der Zins- und sonstigen Finanzerträge und -aufwendungen**	**0,00**	**0,00**	**0**	**0,00**	**0,00**	**0,00**	**0,00**
E 20	**Ordentliches Ergebnis**	**-73.539,45**	**0,00**	**-147.050**	**-75.221,76**	**71.828,24**	**0,00**	**-1.682,31**
E 21	**Außerordentliches Ergebnis**	**0,00**	**0,00**	**0**	**745.779,87**	**745.779,87**	**0,00**	**745.779,87**
E 22	**Saldo aus internen Leistungsbeziehungen**	**0,00**	**0,00**	**0**	**0,00**	**0,00**	**0,00**	**0,00**
E 23	**Jahresergebnis (Jahresüberschuss / Jahresfehlbetrag) des Teilhaushalts**	**-73.539,45**	**0,00**	**-147.050**	**670.558,11**	**817.608,11**	**0,00**	**744.097,56**

Teilfinanzhaushalt neu		Ergebnis Vorjahr (Spalte 1)	Übertragung aus Vorjahr	Gesamt-Ansatz HHJ (Spalte 2)	Rechn.ergebnis HHJ (Spalte 3)	Vergl.Ansatz/RE HHJ (Sp3-Sp2)	Übertragung ins Folgejahr	Ergebn.verän.gg ü HhVj (Sp3-1)
F 2	Zuwendungen, allgemeine Umlagen und sonstige Transfereinzahlungen	168,97	0,00	0	210,02	210,02	0,00	41,05
F 5	Privatrechtliche Leistungsentgelte	9.031,43	0,00	9.130	8.782,06	-347,94	0,00	-249,37
F 6	Kostenerstattungen und Kostenumlagen	806,36	0,00	700	711,00	11,00	0,00	-95,36
F 7	Sonstige laufende Einzahlungen	100,00	0,00	0	250,00	250,00	0,00	150,00
F 8	**Summe der laufenden Einzahlungen aus Verwaltungstätigkeit**	**10.106,76**	**0,00**	**9.830**	**9.953,08**	**123,08**	**0,00**	**-153,68**
F 9	Personal- und Versorgungsauszahlungen	44.330,30	0,00	94.200	44.245,43	-49.954,57	0,00	-84,87
F 10	Auszahlungen für Sach- und Dienstleistungen	18.864,06	0,00	43.670	44.253,05	583,05	0,00	25.388,99
F 12	Zuwendungen, Umlagen und sonstige Transferauszahlungen	39,01	0,00	50	43,83	-6,17	0,00	4,82
F 14	Sonstige laufende Auszahlungen	12.968,91	0,00	14.440	11.164,51	-3.275,49	0,00	-1.804,40
F 15	**Summe der laufenden Auszahlungen aus Verwaltungstätigkeit**	**76.202,28**	**0,00**	**152.360**	**99.706,82**	**-52.653,18**	**0,00**	**23.504,54**
F 16	**Saldo der laufenden Ein- und Auszahlungen aus Verwaltungstätigkeit**	**-66.095,52**	**0,00**	**-142.530**	**-89.753,74**	**52.776,26**	**0,00**	**-23.658,22**
F 17	Zins- und sonstige Finanzeinzahlungen	0,00	0,00	0	0,00	0,00	0,00	0,00
F 18	Zins- und sonstige Finanzauszahlungen	0,00	0,00	0	0,00	0,00	0,00	0,00
F 19	**Saldo der Zins- und sonstigen Finanzein- und -auszahlungen**	**0,00**	**0,00**	**0**	**0,00**	**0,00**	**0,00**	**0,00**
F 20	**Saldo der ordentlichen Ein- und Auszahlungen**	**-66.095,52**	**0,00**	**-142.530**	**-89.753,74**	**52.776,26**	**0,00**	**-23.658,22**
F 21	**Saldo der außerordentlichen Ein- und Auszahlungen**	**0,00**	**0,00**	**0**	**0,00**	**0,00**	**0,00**	**0,00**
F 22	**Saldo der Ein- und Auszahlungen aus internen Leistungsbeziehungen**	**0,00**	**0,00**	**0**	**0,00**	**0,00**	**0,00**	**0,00**

Doppischer Produktplan 2021 Rechnung

Hauptproduktbereich **1** **Zentrale Verwaltung** extern

Rechtsbindung: Pflichtaufgabe

Teilfinanzhaushalt neu	Ergebnis Vorjahr (Spalte 1)	Übertragung aus Vorjahr	Gesamt-Ansatz HHJ (Spalte 2)	Rechn.ergebnis HHJ (Spalte 3)	Vergl.Ansatz/RE HHJ (Sp3-Sp2)	Übertragung ins Folgejahr	Ergebn.verän.gg ü HhVj (Sp3-1)
F 23 **Saldo der ordentlichen und außerordentlichen Ein- und Auszahlungen**	**-66.095,52**	**0,00**	**-142.530**	**-89.753,74**	**52.776,26**	**0,00**	**-23.658,22**
F 26 Sonstige Investitionseinzahlungen	16.272,65	0,00	1.000.000	1.451.730,00	451.730,00	0,00	1.435.457,35
F 27 **Summe der Einzahlungen aus Investitionstätigkeit**	**16.272,65**	**0,00**	**1.000.000**	**1.451.730,00**	**451.730,00**	**0,00**	**1.435.457,35**
F 29 Auszahlungen für Sachanlagen	315,35	38.956,03	0	0,00	0,00	38.956,03	-315,35
F 31 Sonstige Investitionsauszahlungen	249.397,53	4.304,68	170.000	180.526,92	10.526,92	4.304,68	-68.870,61
F 32 **Summe der Auszahlungen aus Investitionstätigkeit**	**249.712,88**	**43.260,71**	**170.000**	**180.526,92**	**10.526,92**	**43.260,71**	**-69.185,96**
F 33 **Saldo der Ein- und Auszahlungen aus Investitionstätigkeit**	**-233.440,23**	**-43.260,71**	**830.000**	**1.271.203,08**	**441.203,08**	**-43.260,71**	**1.504.643,31**
F 34 **Finanzmittelüberschuss / Finanzmittelfehlbetrag des Teilhaushalts**	**-299.535,75**	**-43.260,71**	**687.470**	**1.181.449,34**	**493.979,34**	**-43.260,71**	**1.480.985,09**

Doppischer Produktplan 2021 Rechnung

Hauptproduktbereich **2** **Schule und Kultur**

extern

Rechtsbindung: Pflichtaufgabe

Teilergebnisplan neu	Ergebnis Vorjahr (Spalte 1)	Übertragung aus Vorjahr	Gesamt-Ansatz HHJ (Spalte 2)	Rechn.ergebnis HHJ (Spalte 3)	Vergl.Ansatz/RE HHJ (Sp3-Sp2)	Übertragung ins Folgejahr	Ergebn.verän.gg ü HhVj (Sp3-1)
E 8 **Summe der laufenden Erträge aus Verwaltungstätigkeit**	**0,00**	**0,00**	**0**	**0,00**	**0,00**	**0,00**	**0,00**
E 10 Aufwendungen für Sach- und Dienstleistungen	1.321,67	0,00	2.400	1.306,32	-1.093,68	0,00	-15,35
E 11 Abschreibungen	109,32	0,00	110	109,33	-0,67	0,00	0,01
E 14 Sonstige laufende Aufwendungen	191,65	0,00	480	191,65	-288,35	0,00	0,00
E 15 **Summe der laufenden Aufwendungen aus Verwaltungstätigkeit**	**1.622,64**	**0,00**	**2.990**	**1.607,30**	**-1.382,70**	**0,00**	**-15,34**
E 16 **Laufendes Ergebnis aus Verwaltungstätigkeit**	**-1.622,64**	**0,00**	**-2.990**	**-1.607,30**	**1.382,70**	**0,00**	**15,34**
E 17 Zinserträge und sonstige Finanzerträge	0,00	0,00	0	0,00	0,00	0,00	0,00
E 18 Zinsaufwendungen und sonstige Finanzaufwendungen	0,00	0,00	0	0,00	0,00	0,00	0,00
E 19 **Saldo der Zins- und sonstigen Finanzerträge und -aufwendungen**	**0,00**	**0,00**	**0**	**0,00**	**0,00**	**0,00**	**0,00**
E 20 **Ordentliches Ergebnis**	**-1.622,64**	**0,00**	**-2.990**	**-1.607,30**	**1.382,70**	**0,00**	**15,34**
E 21 **Außerordentliches Ergebnis**	**0,00**	**0,00**	**0**	**0,00**	**0,00**	**0,00**	**0,00**
E 22 **Saldo aus internen Leistungsbeziehungen**	**0,00**	**0,00**	**0**	**0,00**	**0,00**	**0,00**	**0,00**
E 23 **Jahresergebnis (Jahresüberschuss / Jahresfehlbetrag) des Teilhaushalts**	**-1.622,64**	**0,00**	**-2.990**	**-1.607,30**	**1.382,70**	**0,00**	**15,34**

Teilfinanzhaushalt neu	Ergebnis Vorjahr (Spalte 1)	Übertragung aus Vorjahr	Gesamt-Ansatz HHJ (Spalte 2)	Rechn.ergebnis HHJ (Spalte 3)	Vergl.Ansatz/RE HHJ (Sp3-Sp2)	Übertragung ins Folgejahr	Ergebn.verän.gg ü HhVj (Sp3-1)
F 8 **Summe der laufenden Einzahlungen aus Verwaltungstätigkeit**	**0,00**	**0,00**	**0**	**0,00**	**0,00**	**0,00**	**0,00**
F 10 Auszahlungen für Sach- und Dienstleistungen	842,16	0,00	2.400	1.870,83	-529,17	0,00	1.028,67
F 14 Sonstige laufende Auszahlungen	191,65	0,00	480	191,65	-288,35	0,00	0,00
F 15 **Summe der laufenden Auszahlungen aus Verwaltungstätigkeit**	**1.033,81**	**0,00**	**2.880**	**2.062,48**	**-817,52**	**0,00**	**1.028,67**
F 16 **Saldo der laufenden Ein- und Auszahlungen aus Verwaltungstätigkeit**	**-1.033,81**	**0,00**	**-2.880**	**-2.062,48**	**817,52**	**0,00**	**-1.028,67**
F 17 Zins- und sonstige Finanzeinzahlungen	0,00	0,00	0	0,00	0,00	0,00	0,00
F 18 Zins- und sonstige Finanzauszahlungen	0,00	0,00	0	0,00	0,00	0,00	0,00
F 19 **Saldo der Zins- und sonstigen Finanzein- und -auszahlungen**	**0,00**	**0,00**	**0**	**0,00**	**0,00**	**0,00**	**0,00**
F 20 **Saldo der ordentlichen Ein- und Auszahlungen**	**-1.033,81**	**0,00**	**-2.880**	**-2.062,48**	**817,52**	**0,00**	**-1.028,67**
F 21 **Saldo der außerordentlichen Ein- und Auszahlungen**	**0,00**	**0,00**	**0**	**0,00**	**0,00**	**0,00**	**0,00**
F 22 **Saldo der Ein- und Auszahlungen aus internen Leistungsbeziehungen**	**0,00**	**0,00**	**0**	**0,00**	**0,00**	**0,00**	**0,00**
F 23 **Saldo der ordentlichen und außerordentlichen Ein- und Auszahlungen**	**-1.033,81**	**0,00**	**-2.880**	**-2.062,48**	**817,52**	**0,00**	**-1.028,67**
F 27 **Summe der Einzahlungen aus Investitionstätigkeit**	**0,00**	**0,00**	**0**	**0,00**	**0,00**	**0,00**	**0,00**
F 32 **Summe der Auszahlungen aus Investitionstätigkeit**	**0,00**	**0,00**	**0**	**0,00**	**0,00**	**0,00**	**0,00**
F 33 **Saldo der Ein- und Auszahlungen aus Investitionstätigkeit**	**0,00**	**0,00**	**0**	**0,00**	**0,00**	**0,00**	**0,00**
F 34 **Finanzmittelüberschuss / Finanzmittelfehlbetrag des Teilhaushalts**	**-1.033,81**	**0,00**	**-2.880**	**-2.062,48**	**817,52**	**0,00**	**-1.028,67**

Doppischer Produktplan 2021 Rechnung

Hauptproduktbereich **3** **Soziales und Jugend** extern

Rechtsbindung: Pflichtaufgabe

Teilergebnisplan neu		Ergebnis Vorjahr (Spalte 1)	Übertragung aus Vorjahr	Gesamt-Ansatz HHJ (Spalte 2)	Rechn.ergebnis HHJ (Spalte 3)	Vergl.Ansatz/RE HHJ (Sp3-Sp2)	Übertragung ins Folgejahr	Ergebn.verän.gg ü HhVj (Sp3-1)
E 2	Zuwendungen, allgemeine Umlagen und sonstige Transfererträge	471.512,36	0,00	433.150	430.856,40	-2.293,60	0,00	-40.655,96
E 4	Öffentlilch-rechtliche Leistungsentgelte	6.187,50	0,00	10.000	5.668,75	-4.331,25	0,00	-518,75
E 6	Kostenerstattungen und Kostenumlagen	21.059,50	0,00	0	0,00	0,00	0,00	-21.059,50
E 8	**Summe der laufenden Erträge aus Verwaltungstätigkeit**	**498.759,36**	**0,00**	**443.150**	**436.525,15**	**-6.624,85**	**0,00**	**-62.234,21**
E 9	Personal- und Versorgungsaufwendungen	469.425,65	0,00	505.620	359.423,99	-146.196,01	0,00	-110.001,66
E 10	Aufwendungen für Sach- und Dienstleistungen	43.837,86	0,00	36.400	37.325,60	925,60	0,00	-6.512,26
E 11	Abschreibungen	14.424,42	0,00	14.440	14.603,49	163,49	0,00	179,07
E 14	Sonstige laufende Aufwendungen	12.873,40	0,00	5.200	8.673,90	3.473,90	0,00	-4.199,50
E 15	**Summe der laufenden Aufwendungen aus Verwaltungstätigkeit**	**540.561,33**	**0,00**	**561.660**	**420.026,98**	**-141.633,02**	**0,00**	**-120.534,35**
E 16	**Laufendes Ergebnis aus Verwaltungstätigkeit**	**-41.801,97**	**0,00**	**-118.510**	**16.498,17**	**135.008,17**	**0,00**	**58.300,14**
E 17	Zinserträge und sonstige Finanzerträge	0,00	0,00	0	0,00	0,00	0,00	0,00
E 18	Zinsaufwendungen und sonstige Finanzaufwendungen	0,00	0,00	0	0,00	0,00	0,00	0,00
E 19	**Saldo der Zins- und sonstigen Finanzerträge und -aufwendungen**	**0,00**	**0,00**	**0**	**0,00**	**0,00**	**0,00**	**0,00**
E 20	**Ordentliches Ergebnis**	**-41.801,97**	**0,00**	**-118.510**	**16.498,17**	**135.008,17**	**0,00**	**58.300,14**
E 21	**Außerordentliches Ergebnis**	**0,00**	**0,00**	**0**	**1.570,42**	**1.570,42**	**0,00**	**1.570,42**
E 22	**Saldo aus internen Leistungsbeziehungen**	**0,00**	**0,00**	**0**	**0,00**	**0,00**	**0,00**	**0,00**
E 23	**Jahresergebnis (Jahresüberschuss / Jahresfehlbetrag) des Teilhaushalts**	**-41.801,97**	**0,00**	**-118.510**	**18.068,59**	**136.578,59**	**0,00**	**59.870,56**

Teilfinanzhaushalt neu		Ergebnis Vorjahr (Spalte 1)	Übertragung aus Vorjahr	Gesamt-Ansatz HHJ (Spalte 2)	Rechn.ergebnis HHJ (Spalte 3)	Vergl.Ansatz/RE HHJ (Sp3-Sp2)	Übertragung ins Folgejahr	Ergebn.verän.gg ü HhVj (Sp3-1)
F 2	Zuwendungen, allgemeine Umlagen und sonstige Transfereinzahlungen	455.221,15	0,00	424.000	426.700,14	2.700,14	0,00	-28.521,01
F 4	Öffentlich-rechtliche Leistungsentgelte	6.402,00	0,00	10.000	5.595,25	-4.404,75	0,00	-806,75
F 6	Kostenerstattungen und Kostenumlagen	21.059,50	0,00	0	0,00	0,00	0,00	-21.059,50
F 8	**Summe der laufenden Einzahlungen aus Verwaltungstätigkeit**	**482.682,65**	**0,00**	**434.000**	**432.295,39**	**-1.704,61**	**0,00**	**-50.387,26**
F 9	Personal- und Versorgungsauszahlungen	469.425,65	0,00	505.620	359.423,99	-146.196,01	0,00	-110.001,66
F 10	Auszahlungen für Sach- und Dienstleistungen	41.439,98	0,00	36.400	39.551,25	3.151,25	0,00	-1.888,73
F 14	Sonstige laufende Auszahlungen	12.456,46	0,00	5.200	4.749,88	-450,12	0,00	-7.706,58
F 15	**Summe der laufenden Auszahlungen aus Verwaltungstätigkeit**	**523.322,09**	**0,00**	**547.220**	**403.725,12**	**-143.494,88**	**0,00**	**-119.596,97**
F 16	**Saldo der laufenden Ein- und Auszahlungen aus Verwaltungstätigkeit**	**-40.639,44**	**0,00**	**-113.220**	**28.570,27**	**141.790,27**	**0,00**	**69.209,71**
F 17	Zins- und sonstige Finanzeinzahlungen	0,00	0,00	0	0,00	0,00	0,00	0,00
F 18	Zins- und sonstige Finanzauszahlungen	0,00	0,00	0	0,00	0,00	0,00	0,00
F 19	**Saldo der Zins- und sonstigen Finanzein- und -auszahlungen**	**0,00**	**0,00**	**0**	**0,00**	**0,00**	**0,00**	**0,00**
F 20	**Saldo der ordentlichen Ein- und Auszahlungen**	**-40.639,44**	**0,00**	**-113.220**	**28.570,27**	**141.790,27**	**0,00**	**69.209,71**
F 21	**Saldo der außerordentlichen Ein- und Auszahlungen**	**0,00**	**0,00**	**0**	**0,00**	**0,00**	**0,00**	**0,00**
F 22	**Saldo der Ein- und Auszahlungen aus internen Leistungsbeziehungen**	**0,00**	**0,00**	**0**	**0,00**	**0,00**	**0,00**	**0,00**
F 23	**Saldo der ordentlichen und außerordentlichen Ein- und Auszahlungen**	**-40.639,44**	**0,00**	**-113.220**	**28.570,27**	**141.790,27**	**0,00**	**69.209,71**
F 24	Einzahlungen aus Investitionszuwendungen	5.000,00	0,00	0	0,00	0,00	0,00	-5.000,00
F 27	**Summe der Einzahlungen aus Investitionstätigkeit**	**5.000,00**	**0,00**	**0**	**0,00**	**0,00**	**0,00**	**-5.000,00**
F 29	Auszahlungen für Sachanlagen	0,00	18.996,60	0	3.429,58	3.429,58	15.567,02	3.429,58

Doppischer Produktplan 2021 Rechnung

Hauptproduktbereich **3** **Soziales und Jugend**

extern

Rechtsbindung: Pflichtaufgabe

Teilfinanzhaushalt neu	Ergebnis Vorjahr (Spalte 1)	Übertragung aus Vorjahr	Gesamt-Ansatz HHJ (Spalte 2)	Rechn.ergebnis HHJ (Spalte 3)	Vergl.Ansatz/RE HHJ (Sp3-Sp2)	Übertragung ins Folgejahr	Ergebn.verän.gg ü HhVj (Sp3-1)
F 32 **Summe der Auszahlungen aus Investitionstätigkeit**	**0,00**	**18.996,60**	**0**	**3.429,58**	**3.429,58**	**15.567,02**	**3.429,58**
F 33 **Saldo der Ein- und Auszahlungen aus Investitionstätigkeit**	**5.000,00**	**-18.996,60**	**0**	**-3.429,58**	**-3.429,58**	**-15.567,02**	**-8.429,58**
F 34 **Finanzmittelüberschuss / Finanzmittelfehlbetrag des Teilhaushalts**	**-35.639,44**	**-18.996,60**	**-113.220**	**25.140,69**	**138.360,69**	**-15.567,02**	**60.780,13**

Doppischer Produktplan 2021 Rechnung

Hauptproduktbereich **4** **Gesundheit und Sport**

extern

Rechtsbindung: Pflichtaufgabe

Teilergebnisplan neu		Ergebnis Vorjahr (Spalte 1)	Übertragung aus Vorjahr	Gesamt-Ansatz HHJ (Spalte 2)	Rechn.ergebnis HHJ (Spalte 3)	Vergl.Ansatz/RE HHJ (Sp3-Sp2)	Übertragung ins Folgejahr	Ergebn.verän.gg ü HhVj (Sp3-1)
E 2	Zuwendungen, allgemeine Umlagen und sonstige Transfererträge	1.394,77	0,00	1.400	1.394,77	-5,23	0,00	0,00
E 5	Privatrechtliche Leistungsentgelte	60,00	0,00	60	60,00	0,00	0,00	0,00
E 8	**Summe der laufenden Erträge aus Verwaltungstätigkeit**	**1.454,77**	**0,00**	**1.460**	**1.454,77**	**-5,23**	**0,00**	**0,00**
E 9	Personal- und Versorgungsaufwendungen	0,00	0,00	0	49,55	49,55	0,00	49,55
E 10	Aufwendungen für Sach- und Dienstleistungen	1.238,64	0,00	1.600	2.047,94	447,94	0,00	809,30
E 11	Abschreibungen	1.440,18	0,00	1.450	1.440,17	-9,83	0,00	-0,01
E 14	Sonstige laufende Aufwendungen	233,10	0,00	250	239,60	-10,40	0,00	6,50
E 15	**Summe der laufenden Aufwendungen aus Verwaltungstätigkeit**	**2.911,92**	**0,00**	**3.300**	**3.777,26**	**477,26**	**0,00**	**865,34**
E 16	**Laufendes Ergebnis aus Verwaltungstätigkeit**	**-1.457,15**	**0,00**	**-1.840**	**-2.322,49**	**-482,49**	**0,00**	**-865,34**
E 17	Zinserträge und sonstige Finanzerträge	0,00	0,00	0	0,00	0,00	0,00	0,00
E 18	Zinsaufwendungen und sonstige Finanzaufwendungen	0,00	0,00	0	0,00	0,00	0,00	0,00
E 19	**Saldo der Zins- und sonstigen Finanzerträge und -aufwendungen**	**0,00**	**0,00**	**0**	**0,00**	**0,00**	**0,00**	**0,00**
E 20	**Ordentliches Ergebnis**	**-1.457,15**	**0,00**	**-1.840**	**-2.322,49**	**-482,49**	**0,00**	**-865,34**
E 21	**Außerordentliches Ergebnis**	**0,00**	**0,00**	**0**	**0,00**	**0,00**	**0,00**	**0,00**
E 22	**Saldo aus internen Leistungsbeziehungen**	**0,00**	**0,00**	**0**	**0,00**	**0,00**	**0,00**	**0,00**
E 23	**Jahresergebnis (Jahresüberschuss / Jahresfehlbetrag) des Teilhaushalts**	**-1.457,15**	**0,00**	**-1.840**	**-2.322,49**	**-482,49**	**0,00**	**-865,34**

Teilfinanzhaushalt neu		Ergebnis Vorjahr (Spalte 1)	Übertragung aus Vorjahr	Gesamt-Ansatz HHJ (Spalte 2)	Rechn.ergebnis HHJ (Spalte 3)	Vergl.Ansatz/RE HHJ (Sp3-Sp2)	Übertragung ins Folgejahr	Ergebn.verän.gg ü HhVj (Sp3-1)
F 5	Privatrechtliche Leistungsentgelte	60,00	0,00	60	60,00	0,00	0,00	0,00
F 8	**Summe der laufenden Einzahlungen aus Verwaltungstätigkeit**	**60,00**	**0,00**	**60**	**60,00**	**0,00**	**0,00**	**0,00**
F 9	Personal- und Versorgungsauszahlungen	0,00	0,00	0	49,55	49,55	0,00	49,55
F 10	Auszahlungen für Sach- und Dienstleistungen	1.129,94	0,00	1.600	2.079,86	479,86	0,00	949,92
F 14	Sonstige laufende Auszahlungen	233,10	0,00	250	239,60	-10,40	0,00	6,50
F 15	**Summe der laufenden Auszahlungen aus Verwaltungstätigkeit**	**1.363,04**	**0,00**	**1.850**	**2.369,01**	**519,01**	**0,00**	**1.005,97**
F 16	**Saldo der laufenden Ein- und Auszahlungen aus Verwaltungstätigkeit**	**-1.303,04**	**0,00**	**-1.790**	**-2.309,01**	**-519,01**	**0,00**	**-1.005,97**
F 17	Zins- und sonstige Finanzeinzahlungen	0,00	0,00	0	0,00	0,00	0,00	0,00
F 18	Zins- und sonstige Finanzauszahlungen	0,00	0,00	0	0,00	0,00	0,00	0,00
F 19	**Saldo der Zins- und sonstigen Finanzein- und -auszahlungen**	**0,00**	**0,00**	**0**	**0,00**	**0,00**	**0,00**	**0,00**
F 20	**Saldo der ordentlichen Ein- und Auszahlungen**	**-1.303,04**	**0,00**	**-1.790**	**-2.309,01**	**-519,01**	**0,00**	**-1.005,97**
F 21	**Saldo der außerordentlichen Ein- und Auszahlungen**	**0,00**	**0,00**	**0**	**0,00**	**0,00**	**0,00**	**0,00**
F 22	**Saldo der Ein- und Auszahlungen aus internen Leistungsbeziehungen**	**0,00**	**0,00**	**0**	**0,00**	**0,00**	**0,00**	**0,00**
F 23	**Saldo der ordentlichen und außerordentlichen Ein- und Auszahlungen**	**-1.303,04**	**0,00**	**-1.790**	**-2.309,01**	**-519,01**	**0,00**	**-1.005,97**
F 24	Einzahlungen aus Investitionszuwendungen	0,00	0,00	0	1.500,00	1.500,00	0,00	1.500,00
F 27	**Summe der Einzahlungen aus Investitionstätigkeit**	**0,00**	**0,00**	**0**	**1.500,00**	**1.500,00**	**0,00**	**1.500,00**
F 29	Auszahlungen für Sachanlagen	0,00	0,00	0	0,00	0,00	1.500,00	0,00
F 32	**Summe der Auszahlungen aus Investitionstätigkeit**	**0,00**	**0,00**	**0**	**0,00**	**0,00**	**1.500,00**	**0,00**
F 33	**Saldo der Ein- und Auszahlungen aus Investitionstätigkeit**	**0,00**	**0,00**	**0**	**1.500,00**	**1.500,00**	**-1.500,00**	**1.500,00**
F 34	**Finanzmittelüberschuss / Finanzmittelfehlbetrag des Teilhaushalts**	**-1.303,04**	**0,00**	**-1.790**	**-809,01**	**980,99**	**-1.500,00**	**494,03**

Doppischer Produktplan 2021 Rechnung

Hauptproduktbereich **5** **Gestaltung Umwelt** extern

Rechtsbindung: Pflichtaufgabe

Teilergebnisplan neu		Ergebnis Vorjahr (Spalte 1)	Übertragung aus Vorjahr	Gesamt-Ansatz HHJ (Spalte 2)	Rechn.ergebnis HHJ (Spalte 3)	Vergl.Ansatz/RE HHJ (Sp3-Sp2)	Übertragung ins Folgejahr	Ergebn.verän.gg ü HhVj (Sp3-1)
E 2	Zuwendungen, allgemeine Umlagen und sonstige Transfererträge	101.508,24	0,00	88.870	89.291,97	421,97	0,00	-12.216,27
E 4	Öffentlilch-rechtliche Leistungsentgelte	68.141,89	0,00	68.830	77.442,38	8.612,38	0,00	9.300,49
E 5	Privatrechtliche Leistungsentgelte	1.499,19	0,00	530	536,18	6,18	0,00	-963,01
E 6	Kostenerstattungen und Kostenumlagen	5.127,21	0,00	3.290	4.906,25	1.616,25	0,00	-220,96
E 7	Sonstige laufende Erträge	25.798,59	0,00	26.800	25.367,85	-1.432,15	0,00	-430,74
E 8	**Summe der laufenden Erträge aus Verwaltungstätigkeit**	**202.075,12**	**0,00**	**188.320**	**197.544,63**	**9.224,63**	**0,00**	**-4.530,49**
E 9	Personal- und Versorgungsaufwendungen	25.229,82	0,00	14.500	23.412,92	8.912,92	0,00	-1.816,90
E 10	Aufwendungen für Sach- und Dienstleistungen	75.889,91	0,00	85.530	56.786,97	-28.743,03	0,00	-19.102,94
E 11	Abschreibungen	174.927,28	0,00	173.550	184.929,19	11.379,19	0,00	10.001,91
E 14	Sonstige laufende Aufwendungen	11.230,84	0,00	21.920	18.732,78	-3.187,22	0,00	7.501,94
E 15	**Summe der laufenden Aufwendungen aus Verwaltungstätigkeit**	**287.277,85**	**0,00**	**295.500**	**283.861,86**	**-11.638,14**	**0,00**	**-3.415,99**
E 16	**Laufendes Ergebnis aus Verwaltungstätigkeit**	**-85.202,73**	**0,00**	**-107.180**	**-86.317,23**	**20.862,77**	**0,00**	**-1.114,50**
E 17	Zinserträge und sonstige Finanzerträge	0,00	0,00	0	0,00	0,00	0,00	0,00
E 18	Zinsaufwendungen und sonstige Finanzaufwendungen	0,00	0,00	0	0,00	0,00	0,00	0,00
E 19	**Saldo der Zins- und sonstigen Finanzerträge und -aufwendungen**	**0,00**	**0,00**	**0**	**0,00**	**0,00**	**0,00**	**0,00**
E 20	**Ordentliches Ergebnis**	**-85.202,73**	**0,00**	**-107.180**	**-86.317,23**	**20.862,77**	**0,00**	**-1.114,50**
E 21	**Außerordentliches Ergebnis**	**31.198,91**	**0,00**	**0**	**99,24**	**99,24**	**0,00**	**-31.099,67**
E 22	**Saldo aus internen Leistungsbeziehungen**	**0,00**	**0,00**	**0**	**0,00**	**0,00**	**0,00**	**0,00**
E 23	**Jahresergebnis (Jahresüberschuss / Jahresfehlbetrag) des Teilhaushalts**	**-54.003,82**	**0,00**	**-107.180**	**-86.217,99**	**20.962,01**	**0,00**	**-32.214,17**

Teilfinanzhaushalt neu		Ergebnis Vorjahr (Spalte 1)	Übertragung aus Vorjahr	Gesamt-Ansatz HHJ (Spalte 2)	Rechn.ergebnis HHJ (Spalte 3)	Vergl.Ansatz/RE HHJ (Sp3-Sp2)	Übertragung ins Folgejahr	Ergebn.verän.gg ü HhVj (Sp3-1)
F 2	Zuwendungen, allgemeine Umlagen und sonstige Transfereinzahlungen	900,00	0,00	170	7.645,21	7.475,21	0,00	6.745,21
F 4	Öffentlich-rechtliche Leistungsentgelte	9.575,10	0,00	10.830	8.812,44	-2.017,56	0,00	-762,66
F 5	Privatrechtliche Leistungsentgelte	963,00	0,00	0	0,00	0,00	0,00	-963,00
F 6	Kostenerstattungen und Kostenumlagen	5.205,87	0,00	3.290	4.906,25	1.616,25	0,00	-299,62
F 7	Sonstige laufende Einzahlungen	28.525,19	0,00	26.800	24.051,88	-2.748,12	0,00	-4.473,31
F 8	**Summe der laufenden Einzahlungen aus Verwaltungstätigkeit**	**45.169,16**	**0,00**	**41.090**	**45.415,78**	**4.325,78**	**0,00**	**246,62**
F 9	Personal- und Versorgungsauszahlungen	25.229,82	0,00	14.500	23.412,92	8.912,92	0,00	-1.816,90
F 10	Auszahlungen für Sach- und Dienstleistungen	74.918,47	0,00	85.530	57.956,96	-27.573,04	0,00	-16.961,51
F 14	Sonstige laufende Auszahlungen	2.638,70	0,00	21.920	17.284,48	-4.635,52	0,00	14.645,78
F 15	**Summe der laufenden Auszahlungen aus Verwaltungstätigkeit**	**102.786,99**	**0,00**	**121.950**	**98.654,36**	**-23.295,64**	**0,00**	**-4.132,63**
F 16	**Saldo der laufenden Ein- und Auszahlungen aus Verwaltungstätigkeit**	**-57.617,83**	**0,00**	**-80.860**	**-53.238,58**	**27.621,42**	**0,00**	**4.379,25**
F 17	Zins- und sonstige Finanzeinzahlungen	0,00	0,00	0	0,00	0,00	0,00	0,00
F 18	Zins- und sonstige Finanzauszahlungen	0,00	0,00	0	0,00	0,00	0,00	0,00
F 19	**Saldo der Zins- und sonstigen Finanzein- und -auszahlungen**	**0,00**	**0,00**	**0**	**0,00**	**0,00**	**0,00**	**0,00**
F 20	**Saldo der ordentlichen Ein- und Auszahlungen**	**-57.617,83**	**0,00**	**-80.860**	**-53.238,58**	**27.621,42**	**0,00**	**4.379,25**
F 21	**Saldo der außerordentlichen Ein- und Auszahlungen**	**0,00**	**0,00**	**0**	**0,00**	**0,00**	**0,00**	**0,00**
F 22	**Saldo der Ein- und Auszahlungen aus internen Leistungsbeziehungen**	**0,00**	**0,00**	**0**	**0,00**	**0,00**	**0,00**	**0,00**

Doppischer Produktplan 2021 Rechnung

Hauptproduktbereich **5** **Gestaltung Umwelt** extern

Rechtsbindung: Pflichtaufgabe

Teilfinanzhaushalt neu	Ergebnis Vorjahr (Spalte 1)	Übertragung aus Vorjahr	Gesamt-Ansatz HHJ (Spalte 2)	Rechn.ergebnis HHJ (Spalte 3)	Vergl.Ansatz/RE HHJ (Sp3-Sp2)	Übertragung ins Folgejahr	Ergebn.verän.gg ü HhVj (Sp3-1)
F 23 **Saldo der ordentlichen und außerordentlichen Ein- und Auszahlungen**	**-57.617,83**	**0,00**	**-80.860**	**-53.238,58**	**27.621,42**	**0,00**	**4.379,25**
F 24 Einzahlungen aus Investitionszuwendungen	50.000,00	0,00	0	4.510,00	4.510,00	0,00	-45.490,00
F 25 Einzahlungen aus Beiträgen und ähnlichen Entgelten	21.676,75	0,00	217.000	217.276,82	276,82	0,00	195.600,07
F 27 **Summe der Einzahlungen aus Investitionstätigkeit**	**71.676,75**	**0,00**	**217.000**	**221.786,82**	**4.786,82**	**0,00**	**150.110,07**
F 28 Auszahlungen für immaterielle Vermögensgegenstände	60,00	0,00	0	282,69	282,69	0,00	222,69
F 29 Auszahlungen für Sachanlagen	588.898,80	472.717,30	300.000	302.384,98	2.384,98	550.460,70	-286.513,82
F 32 **Summe der Auszahlungen aus Investitionstätigkeit**	**588.958,80**	**472.717,30**	**300.000**	**302.667,67**	**2.667,67**	**550.460,70**	**-286.291,13**
F 33 **Saldo der Ein- und Auszahlungen aus Investitionstätigkeit**	**-517.282,05**	**-472.717,30**	**-83.000**	**-80.880,85**	**2.119,15**	**-550.460,70**	**436.401,20**
F 34 **Finanzmittelüberschuss / Finanzmittelfehlbetrag des Teilhaushalts**	**-574.899,88**	**-472.717,30**	**-163.860**	**-134.119,43**	**29.740,57**	**-550.460,70**	**440.780,45**

Doppischer Produktplan 2021 Rechnung

Hauptproduktbereich **6** **Zentrale Finanzleistungen** extern

Rechtsbindung: Pflichtaufgabe

Teilergebnisplan neu		Ergebnis Vorjahr (Spalte 1)	Übertragung aus Vorjahr	Gesamt-Ansatz HHJ (Spalte 2)	Rechn.ergebnis HHJ (Spalte 3)	Vergl.Ansatz/RE HHJ (Sp3-Sp2)	Übertragung ins Folgejahr	Ergebn.verän.gg ü HhVj (Sp3-1)
E 1	Steuern und ähnliche Abgaben	600.269,82	0,00	496.050	534.419,59	38.369,59	0,00	-65.850,23
E 2	Zuwendungen, allgemeine Umlagen und sonstige Transfererträge	89.351,00	0,00	100.310	100.394,00	84,00	0,00	11.043,00
E 7	Sonstige laufende Erträge	1.881,12	0,00	0	1.931,86	1.931,86	0,00	50,74
E 8	**Summe der laufenden Erträge aus Verwaltungstätigkeit**	**691.501,94**	**0,00**	**596.360**	**636.745,45**	**40.385,45**	**0,00**	**-54.756,49**
E 12	Zuwendungen, Umlagen und sonstige Transferaufwendungen	483.675,75	0,00	514.900	482.239,56	-32.660,44	0,00	-1.436,19
E 14	Sonstige laufende Aufwendungen	1.931,86	0,00	0	1.679,45	1.679,45	0,00	-252,41
E 15	**Summe der laufenden Aufwendungen aus Verwaltungstätigkeit**	**485.607,61**	**0,00**	**514.900**	**483.919,01**	**-30.980,99**	**0,00**	**-1.688,60**
E 16	**Laufendes Ergebnis aus Verwaltungstätigkeit**	**205.894,33**	**0,00**	**81.460**	**152.826,44**	**71.366,44**	**0,00**	**-53.067,89**
E 17	Zinserträge und sonstige Finanzerträge	122,00	0,00	0	206,03	206,03	0,00	84,03
E 18	Zinsaufwendungen und sonstige Finanzaufwendungen	8.963,67	0,00	10.620	8.715,14	-1.904,86	0,00	-248,53
E 19	**Saldo der Zins- und sonstigen Finanzerträge und -aufwendungen**	**-8.841,67**	**0,00**	**-10.620**	**-8.509,11**	**2.110,89**	**0,00**	**332,56**
E 20	**Ordentliches Ergebnis**	**197.052,66**	**0,00**	**70.840**	**144.317,33**	**73.477,33**	**0,00**	**-52.735,33**
E 21	**Außerordentliches Ergebnis**	**0,00**	**0,00**	**0**	**0,00**	**0,00**	**0,00**	**0,00**
E 22	**Saldo aus internen Leistungsbeziehungen**	**0,00**	**0,00**	**0**	**0,00**	**0,00**	**0,00**	**0,00**
E 23	**Jahresergebnis (Jahresüberschuss / Jahresfehlbetrag) des Teilhaushalts**	**197.052,66**	**0,00**	**70.840**	**144.317,33**	**73.477,33**	**0,00**	**-52.735,33**

Teilfinanzhaushalt neu		Ergebnis Vorjahr (Spalte 1)	Übertragung aus Vorjahr	Gesamt-Ansatz HHJ (Spalte 2)	Rechn.ergebnis HHJ (Spalte 3)	Vergl.Ansatz/RE HHJ (Sp3-Sp2)	Übertragung ins Folgejahr	Ergebn.verän.gg ü HhVj (Sp3-1)
F 1	Steuern und ähnliche Abgaben	580.279,94	0,00	496.050	530.205,04	34.155,04	0,00	-50.074,90
F 2	Zuwendungen, allgemeine Umlagen und sonstige Transfereinzahlungen	66.276,00	0,00	100.310	123.469,00	23.159,00	0,00	57.193,00
F 8	**Summe der laufenden Einzahlungen aus Verwaltungstätigkeit**	**646.555,94**	**0,00**	**596.360**	**653.674,04**	**57.314,04**	**0,00**	**7.118,10**
F 12	Zuwendungen, Umlagen und sonstige Transferauszahlungen	483.486,01	0,00	514.900	482.800,70	-32.099,30	0,00	-685,31
F 15	**Summe der laufenden Auszahlungen aus Verwaltungstätigkeit**	**483.486,01**	**0,00**	**514.900**	**482.800,70**	**-32.099,30**	**0,00**	**-685,31**
F 16	**Saldo der laufenden Ein- und Auszahlungen aus Verwaltungstätigkeit**	**163.069,93**	**0,00**	**81.460**	**170.873,34**	**89.413,34**	**0,00**	**7.803,41**
F 17	Zins- und sonstige Finanzeinzahlungen	122,00	0,00	0	206,03	206,03	0,00	84,03
F 18	Zins- und sonstige Finanzauszahlungen	8.963,67	0,00	10.620	8.715,14	-1.904,86	0,00	-248,53
F 19	**Saldo der Zins- und sonstigen Finanzein- und -auszahlungen**	**-8.841,67**	**0,00**	**-10.620**	**-8.509,11**	**2.110,89**	**0,00**	**332,56**
F 20	**Saldo der ordentlichen Ein- und Auszahlungen**	**154.228,26**	**0,00**	**70.840**	**162.364,23**	**91.524,23**	**0,00**	**8.135,97**
F 21	**Saldo der außerordentlichen Ein- und Auszahlungen**	**0,00**	**0,00**	**0**	**0,00**	**0,00**	**0,00**	**0,00**
F 22	**Saldo der Ein- und Auszahlungen aus internen Leistungsbeziehungen**	**0,00**	**0,00**	**0**	**0,00**	**0,00**	**0,00**	**0,00**
F 23	**Saldo der ordentlichen und außerordentlichen Ein- und Auszahlungen**	**154.228,26**	**0,00**	**70.840**	**162.364,23**	**91.524,23**	**0,00**	**8.135,97**
F 27	**Summe der Einzahlungen aus Investitionstätigkeit**	**0,00**	**0,00**	**0**	**0,00**	**0,00**	**0,00**	**0,00**
F 32	**Summe der Auszahlungen aus Investitionstätigkeit**	**0,00**	**0,00**	**0**	**0,00**	**0,00**	**0,00**	**0,00**
F 33	**Saldo der Ein- und Auszahlungen aus Investitionstätigkeit**	**0,00**	**0,00**	**0**	**0,00**	**0,00**	**0,00**	**0,00**
F 34	**Finanzmittelüberschuss / Finanzmittelfehlbetrag des Teilhaushalts**	**154.228,26**	**0,00**	**70.840**	**162.364,23**	**91.524,23**	**0,00**	**8.135,97**

Bilanz

zum 31.12.2021

Ortsgemeinde Morschheim

Beträge in €

Bilanz der Ortsgemeinde Morschheim zum 31.12.2021

Aktiva

	Verweis auf Anhang	31.12.2020	31.12.2021	Veränderung
1. Anlagevermögen		***5.271.664,02***	***5.364.841,93***	***93.177,91***
1.1 Immaterielle Vermögensgegenstände	4.1.1	**45.931,74**	**86.355,03**	***40.423,29***
1.1.1 Gewerbl. Schutzrechte u. ähnl. Rechte u. Werte sowie Lizenzen an solchen Rechten u. Werten		72,69	342,69	270,00
1.1.2 Geleistete Zuwendungen		13.642,10	12.282,77	-1.359,33
1.1.3 Gezahlte Investitionszuschüsse		32.216,95	73.729,57	41.512,62
1.1.4 Geschäfts- oder Firmenwert		0,00	0,00	0,00
1.1.5 Anzahlungen auf immaterielle Vermögensgegenstände		0,00	0,00	0,00
1.2 Sachanlagen	4.1.2	**5.225.732,28**	**5.278.486,90**	**52.754,62**
1.2.1 Wald, Forsten		0,00	0,00	0,00
1.2.2 Sonstige unbebaute Grundstücke und grundstücksgleiche Rechte		304.370,07	282.830,99	-21.539,08
1.2.3 Bebaute Grundstücke und grundstücksgleiche Rechte		1.525.880,14	1.496.012,81	-29.867,33
1.2.4 Infrastrukturvermögen		2.735.162,68	3.149.004,93	413.842,25
1.2.5 Bauten auf fremden Grund und Boden		0,00	0,00	0,00
1.2.6 Kunstgegenstände, Denkmäler		0,00	0,00	0,00
1.2.7 Maschinen, technische Anlagen, Fahrzeuge		3.329,68	2.593,84	-735,84
1.2.8 Betriebs- und Geschäftsausstattung		77.255,99	66.471,73	-10.784,26
1.2.9 Pflanzen und Tiere		0,00	0,00	0,00
1.2.10 Geleistete Anzahlungen, Anlagen im Bau		579.733,72	281.572,60	-298.161,12
1.3 Finanzanlagen		**0,00**	**0,00**	**0,00**
1.3.1 Anteile an verbundenen Unternehmen		0,00	0,00	0,00
1.3.2 Ausleihungen an verbundene Unternehmen		0,00	0,00	0,00
1.3.3 Beteiligungen		0,00	0,00	0,00
1.3.4 Ausleihungen an Unternehmen, mit Beteiligungsverhältnis		0,00	0,00	0,00
1.3.5 Sondervermögen, Zweckverbände, Anstalten des öffentl. Rechts, rechtsfähige kommunale Stiftungen		0,00	0,00	0,00
1.3.6 Ausleihungen an Sondervermögen, Zweckverbände, Anstalten des öffentlichen Rechts, rechtsfähige kommunale Stiftungen		0,00	0,00	0,00
1.3.7 Sonstige Wertpapiere des Anlagevermögens		0,00	0,00	0,00
1.3.8 Sonstige Ausleihungen	4.1.3	0,00	0,00	0,00
2. Umlaufvermögen		***334.094,02***	***163.763,99***	***-170.330,03***
2.1. Vorräte	4.2.1	**249.125,02**	**26.169,11**	**-222.955,91**
2.1.1 Roh-, Hilfs- und Betriebsstoffe		0,00	0,00	0,00
2.1.2 Unfertige Erzeugnisse, unfertige Leistungen		0,00	0,00	0,00
2.1.3 Fertige Erzeugnisse, fertige Leistungen und Waren		249.125,02	26.169,11	-222.955,91
2.1.4 Geleistete Anzahlungen auf Vorräte		0,00	0,00	0,00
2.2. Forderungen und sonstige Vermögensgegenstände	4.2.2	**84.969,00**	**137.594,88**	**52.625,88**
2.2.1 Öffentl.-rechtl. Forderungen, Forderungen aus Transferleistungen	4.2.3	80.788,71	48.054,91	-32.733,80
2.2.2 Privatrechtliche Forderungen aus Lieferungen und Leistungen	4.2.4	3.670,34	87.514,56	83.844,22
2.2.3 Forderungen gegen verbundene Unternehmen		0,00	0,00	0,00
2.2.4 Forderungen gegen Unternehmen, mit Beteiligungsverhältnis		0,00	0,00	0,00
2.2.5 Forderungen gegen Sondervermögen, Zweckverbände, Anstalten des öffentlichen Rechts, rechtsfähige kommunale Stiftungen		32,28	986,60	954,32
2.2.6 Forderungen gegen den sonstigen öffentlichen Bereich		477,67	1.038,81	561,14
2.2.7 Sonstige Vermögensgegenstände		0,00	0,00	0,00
2.3 Wertpapiere des Umlaufvermögens		**0,00**	**0,00**	**0,00**
2.3.1 Anteile an verbundenen Unternehmen		0,00	0,00	0,00
2.3.2 Sonstige Wertpapiere des Umlaufvermögens		0,00	0,00	0,00
2.4 Kassenbestand, Bundesbankguthaben, Guthaben bei der Europäischen Zentralbank, Guthaben bei Kreditinstituten und Schecks	4.2.5	**0,00**	**0,00**	**0,00**
3. Ausgleichposten für latende Steuern		***0,00***	***0,00***	**0,00**
4. Rechnungsabgrenzungsposten	4.3	***1.052,78***	***1.052,78***	***0,00***
4.1 Disagio		0,00	0,00	0,00
4.2 Sonstige Rechnungsabgrenzungsposten		1.052,78	1.052,78	0,00
5. Nicht durch Eigenkapital gedeckter Fehlbetrag		***0,00***	***0,00***	***0,00***
Summe: Aktiva		**5.606.810,82**	**5.529.658,70**	**-77.152,12**

Passiva

	Verweis auf Anhang	31.12.2020	31.12.2021	Veränderung
1. Eigenkapital	4.4	***802.246,25***	***1.545.042,50***	***742.796,25***
1.1 Kapitalrücklage	4.4.1	**777.618,62**	**802.246,25**	**24.627,63**
1.2 Sonstige Rücklagen		**0,00**	**0,00**	**0,00**
1.3 Jahresüberschuss / Jahresfehlbetrag	4.4.2	**24.627,63**	**742.796,25**	**718.168,62**
1.4 Nicht durch Eigenkapital gedeckter Fehlbetrag		**0,00**	**0,00**	**0,00**
2. Sonderposten	4.5	***2.422.914,48***	***2.863.386,24***	***440.471,76***
2.1 Sonderposten für Belastungen aus dem kommunalen Finanzausgleich	4.5.1	**0,00**	**0,00**	**0,00**
2.2 Sonderposten zum Anlagevermögen	4.5.2	**2.354.152,28**	**2.791.025,73**	**436.873,45**
2.2.1 Sonderposten aus Zuwendungen		1.356.496,66	1.312.182,51	-44.314,15
2.2.2 Sonderposten aus Beiträgen und ähnlichen Entgelten		921.214,27	1.135.171,39	213.957,12
2.2.3 Sonderposten aus Anzahlungen für Anlagevermögen		76.441,35	343.671,83	267.230,48
2.3 Sonderposten für den Gebührenausgleich	4.5.3	**32.419,65**	**37.222,01**	**4.802,36**
2.4 Sonderposten mit Rücklageanteil		**0,00**	**0,00**	**0,00**
2.5 Sonderposten aus Grabnutzungsentgelten	4.5.4	**29.948,86**	**29.810,91**	**-137,95**
2.6 Sonderposten aus Anzahlungen für Grabnutzungsentgelte		**0,00**	**0,00**	**0,00**
2.7 Sonstige Sonderposten	4.5.5	**6.393,69**	**5.327,59**	**-1.066,10**
3. Rückstellungen	4.6	***47.395,89***	***34.830,55***	***-12.565,34***
3.1 Rückstellungen für Pensionen und ähnliche Verpflichtungen		**33.869,00**	**33.557,00**	**-312,00**
3.2 Steuerrückstellungen		**0,00**	**0,00**	**0,00**
3.3 Rückstellungen für latente Steuern		**0,00**	**0,00**	**0,00**
3.4 Sonstige Rückstellungen		**13.526,89**	**1.273,55**	**-12.253,34**
4. Verbindlichkeiten	4.7	***2.333.541,57***	***1.086.334,41***	***-1.247.207,16***
4.1 Anleihen		**0,00**	**0,00**	**0,00**
4.2 Verbindlichkeiten aus Kreditaufnahmen		**875.750,00**	**824.500,00**	**-51.250,00**
4.2.1 Verbindlichkeiten aus Kreditaufnahmen für Investitionen	4.7.1	875.750,00	824.500,00	-51.250,00
4.2.2 Verbindlichkeiten aus Kreditaufnahmen zur Liquiditätssicherung		0,00	0,00	0,00
4.3 Verbindlichk. aus Vorgängen, die Kreditaufn. wirtschaftl. gleichkommen		**0,00**	**0,00**	**0,00**
4.4 Erhaltene Anzahlungen auf Bestellungen		**0,00**	**0,00**	**0,00**
4.5 Verbindlichkeiten aus Lieferungen und Leistungen	4.7.2	**71.519,13**	**55.016,49**	**-16.502,64**
4.6 Verbindlichkeiten aus Transferleistungen		**0,00**	**0,00**	**0,00**
4.7 Verbindlichkeiten gegenüber verbundenen Unternehmen		**0,00**	**0,00**	**0,00**
4.8 Verbindlichkeiten ggü Unternehmen, mit Beteiligungsverhältnis		**0,00**	**0,00**	**0,00**
4.9 VB ggü Sonderverm., Zweckverb., Anstalten d. öff. Rechts, rechtsf. komm. Stiftungen		**738,18**	**1.334,74**	**596,56**
4.10 Verbindlichkeiten gegenüber dem sonstigen öffentlichen Bereich	4.7.3	**1.379.022,54**	**198.139,19**	**-1.180.883,35**
4.11 Sonstige Verbindlichkeiten		**6.511,72**	**7.343,99**	**832,27**
5. Rechnungsabgrenzungsposten	4.8	***712,63***	***65,00***	***-647,63***
Summe: Passiva		**5.606.810,82**	**5.529.658,70**	**-77.152,12**

Bilanz in Staffelform

Ortsgemeinde Morschheim

Nr.		Name	Stand 31.12.2021
		Aktiva	
1.		**Anlagevermögen**	**5.364.841,93**
1.1		**Immaterielle Vermögensgegenstände**	**86.355,03**
1.1.1		**Gewerbliche Schutzrechte und ähnliche Rechte und Werte …**	**342,69**
	011500	sonstige Rechte und Werte	342,69
1.1.2		**Geleistete Zuwendungen**	**12.282,77**
	012100	Geleistete Zuwendungen mit Zweckbindung	12.282,77
1.1.3		**Gezahlte Investitionskostenzuschüsse**	**73.729,57**
	013100	Gezahlte Investitionskostenzuschüsse als Nutzungsberechtigter	73.729,57
1.2		**Sachanlagen**	**5.278.486,90**
1.2.2		**Sonstige unbebaute Grundstücke und grundstücksgleiche Rechte**	**282.830,99**
	022500	Kinderspielplätze	161.349,05
	022900	Sonstige Grünflächen	57.112,93
	023100	Ackerland	7.387,00
	023900	Sonstige landwirtschaftliche Flächen	5.364,00
	024100	Ökoflächen, Ausgleichsflächen	38.371,01
	024900	Sonstige Schutzflächen	5.815,00
	026100	Flüsse und Bäche	2.559,00
	026900	Sonstige Gewässer	4.873,00
1.2.3		**Bebaute Grundstücke und grundstücksgleiche Rechte**	**1.496.012,81**
	031900	Sonstige Wohnbauten	123.913,25
	032100	Kindertagesstätten	123.143,26
	035400	Sportplätze	308.469,48
	039100	Gemeinschafts-, Bürgerhäuser, Stadthallen	902.727,65
	039200	Friedhofsgebäude, Leichenhallen	5.734,63
	039800	Bauhof	18.717,49
	039990	Sonstige bebaute Grundstücke	13.307,05
1.2.4		**Infrastrukturvermögen**	**3.149.004,93**
	048200	Straßen	2.359.366,43
	048310	Fußwege	16.497,63
	048340	Landwirtschaftliche Wege	476.755,42
	048390	Sonstige Wege	51.653,54

	048410	Parkplätze	47.254,03
	048490	Sonstige Plätze	26.804,33
	048700	Straßenbeleuchtung	37.269,35
	049200	Wasserbauliche Anlagen und Anlagen des Hochwasserschutzes	129.051,04
	049310	Bahnhöfe, Buswartehallen, Sonstige Wartehallen	361,97
	049600	Spring-, Trink- und Zierbrunnen	3.991,19
1.2.7		**Maschinen, technische Anlagen, Fahrzeuge**	**2.593,84**
	071500	Sonderfahrzeuge	2.593,84
	071800	Zusatzgeräte für Fahrzeuge	0,00
1.2.8		**Betriebs- und Geschäftsausstattung**	**66.471,73**
	082900	Sonst Betriebs- und Geschäftsausstattung	66.471,73
1.2.10		**Geleistete Anzahlungen, Anlagen im Bau**	**281.572,60**
	096100	Anlagen im Bau	281.572,60
1.3		**Finanzanlagen**	**0,00**
1.3.8		**Sonstige Ausleihungen**	**0,00**
	136200	Ausleihungen an den sonstigen inländischen Bereich	0,00
2.		**Umlaufvermögen**	**163.763,99**
2.1		**Vorräte**	**26.169,11**
2.1.3		**Fertige Erzeugnisse, fertige Leistungen und Waren**	**26.169,11**
	143300	Bauplätze (erschlossen)	26.169,11
2.2		**Forderungen und sonstige Vermögensgegenstände**	**137.594,88**
2.2.1		**Öffentl.-rechtl. Forderungen, Forderungen aus Transferleistungen**	**48.054,91**
	151400	Gebührenforderungen gegen den öffentlichen Bereich	344,00
	151500	Gebührenforderungen gegen private Unternehmen	69,63
	151900	**Gebührenforderungen geen übrige Bereiche**	2.067,66
	152900	Beitragsforderungen gegen übrige Beriche	1.286,23
	153400	Steuerforderungen gegen den öffentlichen Bereich	12.247,38
	153500	Steuerforderungen gegen den private Unternehmen	136,06
	153900	Steuerforderungen gegen übrige Bereiche	23.189,41
	154420	Forderungen aus Transferleistungen gegen das Land	4.500,00
	154430	Forderungen aus Transferleistungen gegen Gemeinden und Gemeindeverbände	-3.215,86
	155430	Sonst. öff.-rechtl. Forderungen gegen Gemeinden und Gemeindeverbände	333,56
	155500	Sonst. öff.-rechtl. Forderungen gegen den privaten Bereich	2.050,00
	155900	Sonst. öff.-rechtl. Forderungen gegen übrige Bereiche	61,50
	155998	Negative Ford./VB (2.2.1)	6.332,29
	211100	Pauschalwertberichtigungen auf Forderungen	-1.346,95

2.2.2		**Privatrechtliche Forderungen aus Lieferungen und Leistungen**	**87.514,56**
	165500	Forderungen aus LUL gegen private Unternehmen	2.197,97
	165900	Forderungen aus LUL gegen übrige Bereiche	84.379,40
	169998	Negative Ford./VB (2.2.2)	937,19
2.2.5		**Forderungen gegen Sondervermögen, Zweckverbände, ...**	**986,60**
	163100	Forderungen aus LUL gegen Eigenbetriebe	0,00
	173998	Negative Ford./VB (2.2.5)	986,60
2.2.6		**Forderungen gegen den sonstigen öffentlichen Bereich**	**1.038,81**
	164300	Forderungen aus LUL gegen Gemeinden und Gemeindeverbände	0,00
	174998	Negative Ford./VB (2.2.6)	1.038,81
2.2.7		**Sonstige Vermögensgegenstände**	**0,00**
	176390	Sonstige Forderungen gegen den sonstigen inländlischen Bereich	0,00
	179200	ungeklärte Zahlungsvorgänge (Niederschlagungen)	332,50
	212101	Einzelwertberichtigungen auf Niederschlagungen	-332,50
4.		**Rechnungsabgrenzungsposten**	**1.052,78**
4.2		**Sonstige Rechnungsabgrenzungsposten**	**1.052,78**
	195100	Aktive Rechnungsabgrenzungsposten	1.052,78

Summe Aktiva 5.529.658,70

		Passiva	
1.		**Eigenkapital**	**1.545.042,50**
1.1		**Kapitalrücklage**	**802.246,25**
	201100	Kapitalrücklage	802.246,25
1.3		**Jahresüberschuss / Jahresfehlbetrag**	**742.796,25**
	204100	Jahresüberschuss / Jahresfehlbetrag	742.796,25
1.4		**Nicht durch Eigenkapital gedeckter Fehlbetrag**	**0,00**
		Nicht durch Eigenkapital gedeckter Fehlbetrag	0,00
2.		**Sonderposten**	**2.863.386,24**
2.2		**Sonderposten zum Anlagevermögen**	**2.791.025,73**
2.2.1		**Sonderposten aus Zuwendungen**	**1.312.182,51**
	231400	Sopo aus Zuwendungen vom öffentlichen Bereich	886.173,11
	231500	Sopo aus Zuwendungen vom privaten Bereich	426.009,40
2.2.2		**Sonderposten aus Beiträgen und ähnlichen Entgelten**	**1.135.171,39**
	232500	Sopo aus Beiträgen vom privaten Bereich	1.135.171,39
2.2.3		**Sonderposten aus Anzahlungen für Anlagevermögen**	**343.671,83**
	233100	Anzahlungen auf Sonderposten aus Zuwendungen	11.595,00
	233200	Anzahlungen auf Sonderposten aus Beiträgen und ähnlichen Entgelten	332.076,83
2.3		**Sonderposten für den Gebührenausgleich**	**37.222,01**
	234300	Sopo Feldwege	37.222,01
2.5		**Sonderposten aus Grabnutzungsentgelten**	**29.810,91**
	236100	Sopo für Grabnutzungsentgelte	29.810,91
2.7		**Sonstige Sonderposten**	**5.327,59**
	239900	Sopo Sonstige	5.327,59
3.		**Rückstellungen**	**34.830,55**
3.1		**Rückstellungen für Pensionen und ähnliche Verpflichtungen**	**33.557,00**
	243100	Beschäftigte	939,00
	243200	Versorgungsempfänger	32.618,00
3.4		**Sonstige Rückstellungen**	**1.273,55**
	291100	Urlaubsrückstellungen	610,80
	292100	Überstundenrückstellungen	662,75
	295100	Rückstellung für noch nicht ausgezahlte Leistungsentgelte	0,00

4.		**Verbindlichkeiten**	**1.086.334,41**
4.2		**Verbindlichkeiten aus Kreditaufnahmen**	**824.500,00**
4.2.1		**Verbindlichkeiten aus Kreditaufnahmen für Investitionen**	**824.500,00**
	315112	Volksbank Morschheim	22.500,00
	315152	Hypothekenbank Morschheim	187.000,00
	315212	Sparkasse Morschheim	615.000,00
4.5		**Verbindlichkeiten aus Lieferungen und Leistungen**	**55.016,49**
	355100	Verbindlichkeiten aus LUL gegenüber privaten Unternehmen	47.349,31
	355998	Negative Ford./VB (4.5)	937,19
	359100	Verbindlichkeiten aus LUL gegenüber übirgen Bereichen	6.729,99
4.6		**Verbindlichkeiten aus Transferleistungen**	**0,00**
	365100	Verbindlichkeiten gegenüber dem privaten Bereich	0,00
4.9		**Verbindlichkeiten ggü Sondervermögen, Zweckverbänden ...**	**1.334,74**
	353100	Verbindlichkeiten aus LUL gegenüber Eigenbetrieben	348,14
	373998	Negative Ford./VB (4.9)	986,60
4.10		**Verbindlichkeiten ggü dem sonstigen öffentlichen Bereich**	**198.139,19**
	354200	Verbindlichkeiten gegenüber dem Land	0,00
	354300	Verbindlichkeiten gegenüber Gemeinden und Gemeindeverbänden	0,00
	364200	Verbindlichkeiten aus Transferleistungen gegenüber dem Land	-1.038,81
	374310	Verbindlichkeiten OG's an VG	198.139,19
	374900	Sonstige Verbindlichkeiten gegenüber dem sonstigen öffentlichen Bereich	0,00
	374998	Negative Ford./VB (4.10)	1.038,81
4.11		**Sonstige Verbindlichkeiten**	**7.343,99**
	376300	Sonstige Verbindlichkeiten	90,96
	379110	Überzahlungen	127,93
	379200	Kautionen	792,81
	379898	Negative Ford./VB (4.11)	6.332,29
5.		**Rechnungsabgrenzungsposten**	**65,00**
	399100	Passive Rechnungsabgrenzungsposten	65,00

Summe Passiva 5.529.658,70

Anhang nach § 48 GemHVO

Ortsgemeinde Morschheim

1. Rechtsgrundlagen

Der **Anhang** zum Jahresabschluss **zum 31. Dezember 2021** der **Ortsgemeinde Morschheim** wurde unter Beachtung des § 108 Abs. 2 Nr. 5 GemO der §§ 33 Nr. 5; 35 Abs. 2 und Abs. 6; 40 Abs. 2; 43; 44 Abs. 3 und Abs. 4; 45 Abs. 3 und Abs. 4; 46 Abs. 2 und Abs. 3; 47 Abs. 2; 48 GemHVO erstellt.

2. Gliederung des Jahresabschlusses

Die Gliederungsvorschrift der GemHVO fanden für die Ergebnisrechnung, die Finanzrechnung und die Bilanz uneingeschränkt Beachtung.

3. Abweichungen von den bisher angewandten Bilanzierungs- und Bewertungsmethoden

Bilanzierungs- und Bewertungsmethoden sind gegenüber dem Haushaltsvorjahr unverändert.

4. Einzelne Posten der Bilanz

Die hier gemachten Angaben entsprechen den gesetzlichen Vorschriften und der für die Verbandsgemeinde Kirchheimbolanden gültigen Dienstordnung (Dienstanweisungen etc.).

4.1 Anlagevermögen

4.1.1 Immaterielle Vermögensgegenstände

Die immateriellen Vermögensgegenstände wurden zum Bilanzstichtag durch eine Buchinventur erfasst. Sie sind in der Anlagenübersicht einzeln nachgewiesen. Zu Beginn des Haushaltsjahres betrug der Stand der immateriellen Vermögensgegenstände 45.931,74 €. Die planmäßigen Abschreibungen hierauf betragen -4.731,71 €. Weiterhin erfolgte eine Zuschreibung in Höhe von 44.885,00 € durch die Aktivierung der Investitionskostenpauschale für die Oberflächenentwässerung im Neubaugebiet "Hinterm Brackenhof". Außerdem kommen noch 270,00 € für die Eintragung einer Grunddienstbarkeit an einem fremden Grundstücken hinzu. Der Gesamtbetrag der immateriellen Vermögensgegenstände **zum Bilanzstichtag 31.12.2021** erhöht sich somit auf **86.355,03 €**.

Der Restbuchwert am 31.12.2021 setzt sich wie folgt zusammen:	Stand 2020	Zugang/Abgang 2021	Abschreibungen 2021	**Stand 31.12.2021**
1.1.1 Eingetragene Dienstbarkeiten an fremden Grundstücken	72,69 €	270,00 €		**342,69 €**
1.1.2 Investitionskostenzuschuss für die DSL-Versorgung	12.010,42 €		1.250,00 €	**10.760,42 €**
1.1.2 Investitionskostenzuschuss für Stromerzeuger / Förderverein FF12	1.631,68 €		109,33 €	**1.522,35 €**
1.1.3 Inv.kostenpauschalen für Straßenoberflächenentwässerung	32.216,95 €	44.885,00 €	3.372,38 €	**73.729,57 €**
Gesamt:	45.931,74 €	45.155,00 €	4.731,71 €	**86.355,03 €**

4.1.2 Sachanlagevermögen

Das Sachanlagevermögen wurde zum Bilanzstichtag durch eine Buchinventur erfasst. Es wurde in der Anlagenübersicht einzeln nachgewiesen. Gegenüber dem Stand aus dem Vorjahr (5.225.732,28 € zum 31.12.2020) erhöht sich das Sachanlagevermögen um insgesamt 52.754,62 € auf nunmehr 5.278.486,90 € zum 31.12.2021.

Bei nachfolgenden Bilanzpositionen sind ***direkte Zugänge und Abgänge*** zu verzeichnen:

1.2.8	Betriebs- und Geschäftsausstattung	3.429,58 €		Kombidämfper für Essensversorgung in der Kindertagesstätte (AN0039896)
1.2.10	Geleistete Anzahlungen, Anlagen im Bau	298.191,18 €	208.907,96 €	Ausbau Gehwege Donnersbergstraße (AN0037794)
			472,08 €	Erschl. NBG "Hinterm Ritterhof" (AN0017259)
			731,51 €	Anlage Keltischer Geburtswald (AN0034163)
			88.079,63 €	Erschl. NBG "Hinterm Brackenhof" (AN0039171)
	Zugänge und Abgänge zusammen:	**301.620,76 €**		

Weiterhin ergeben sich durch die ***Aktivierung verschiedener Anlagen im Bau*** folgende Zugänge:

1.2.4	Infrastrukturvermögen	15.904,35 €	Straßenbeleuchtung im NBG "Hinterm Brackenhof" 11 neue Straßenlampen (AN0036645)
		535.090,87 €	Aufbau Gehwege Donnersbergstraße (AN0040511)
		472,08 €	Aufbau Pflasterfläche Gemeindestraße Zum Honig (AN0040156), nachträgliche Anschaffungs- und Herstellungskosten für Grundstücksvermessungen
	Aktivierungen zusammen:	**551.467,30 €**	

zusammen:	**853.088,06 €**	

Von diesen 853.088,06 € sind die planmäßigen und außerplanmäßigen Abschreibungen und die Aktivierungs- und Umbuchungen abzusetzen:

Abschreibungen:	-203.981,14 €	Planmäßige Abschreibungen
Aktivierungsbuchungen:	-596.352,30 €	von 1.2.10 Anlagen im Bau -44.885,00 € auf 1.1.3 Gezahlte Investitionskostenzuschüsse -551.467,30 € auf 1.2.4 Infrastrukturvermögen
Umbuchungen:	0,00 €	
= Veränderungen Sachanlagevermögen	**52.754,62 €**	

4.1.3 Finanzanlagen

Die Finanzanlage wurden zum Bilanzstichtag durch eine Buchinventur erfasst.
Die Ortsgemeinde Morschheim verfügt derzeit nicht mehr über Finanzanlagen.

4.2 Umlaufvermögen

4.2.1 Vorräte

Die Vorräte (Bauplätze) sind zum Bilanzstichtag durch Buchinventur erfasst. Im Jahr 2021 konnten 17 der 18 gemeindeeigenen Bauplätze aus dem Neubaugebiet "Hinterm Brackenhof" veräußert werden. Dadurch ergaben sich folgende Veränderungen:

				Stand zum 31.12.2020	Veränderungen 2021 Zugang / Abgang	Veränderungen 2021 Verkauf	**Stand zum 31.12.2021**
Bauplatz PlNr	2969/16	Holzstraße 1	AN0039649	15.166,94 €	11.002,17 €		**26.169,11 €**
Bauplatz PlNr	2969/18	Holzstraße 2	AN0039651	13.185,57 €	9.555,60 €	22.741,17 €	**0,00 €**
Bauplatz PlNr	2968/9	Holzstraße 3	AN0039740	12.501,52 €		12.501,52 €	**0,00 €**
Bauplatz PlNr	2969/15	Holzstraße 4	AN0039648	17.903,13 €	12.980,40 €	30.883,53 €	**0,00 €**

Bauplatz PlNr	2969/11	Holzstraße 6	AN0039644	16.582,21 €		16.582,21 €	**0,00 €**
Bauplatz PlNr	2066/14	Holzstraße 7	AN0039678	12.152,51 €	8.751,18 €	20.903,69 €	**0,00 €**
Bauplatz PlNr	2969/14	Holzstraße 8	AN0039647	12.831,75 €	9.298,74 €	22.130,49 €	**0,00 €**
Bauplatz PlNr	2066/15	Holzstraße 9	AN0039677	11.893,05 €	8.579,94 €	20.472,99 €	**0,00 €**
Bauplatz PlNr	2969/8	Holzstraße 10	AN0039641	15.001,83 €	10.882,71 €	25.884,54 €	**0,00 €**
Bauplatz PlNr	2066/16	Holzstraße 11	AN0039679	12.742,23 €	9.179,28 €	21.921,51 €	**0,00 €**
Bauplatz PlNr	2969/7	Holzstraße 12	AN0039640	14.388,55 €		14.388,55 €	**0,00 €**
Bauplatz PlNr	2969/12	Holzstraße 14	AN0039645	12.690,23 €		12.690,23 €	**0,00 €**
Bauplatz PlNr	2969/23	Holzstraße 16	AN0039742	12.926,11 €		12.926,11 €	**0,00 €**
Bauplatz PlNr	2969/22	Holzstraße 18	AN0039741	15.001,83 €		15.001,83 €	**0,00 €**
Bauplatz PlNr	2966/7	Holzstraße 24	AN0039658	12.878,93 €		12.878,93 €	**0,00 €**
Bauplatz PlNr	2966/4	Holzstraße 26	AN0039665	15.567,94 €		15.567,94 €	**0,00 €**
Bauplatz PlNr	2966/5	Holzstraße 28	AN0039666	13.751,68 €		13.751,68 €	**0,00 €**
Bauplatz PlNr	2966/9	Holzstraße 30	AN0039660	11.959,01 €		11.959,01 €	**0,00 €**
				249.125,02 €	80.230,02 €	303.185,93 €	**26.169,11 €**

4.2.2 Forderungen und sonstige Vermögensgegenstände

Die Forderungen und sonstigen Vermögensgegenstände wurden durch eine Buchinventur zum Bilanzstichtag nachgewiesen. Hierzu können die Bestandsnachweise aus den Nebenbuchhaltungen herangezogen werden. Forderungen und sonstige Vermögensgegenstände wurden grundsätzlich mit dem Nennwert angesetzt.

Die in der Bilanz zum 31.12.2021 ausgewiesenenen offenen Forderungen betragen insgesamt: **137.594,88 €**

Dieser Betrag setzt sich wie folgt zusammen:

2.2.1	Öffentlich-rechtliche Forderungen, Forderungen aus Transferleistungen	48.054,91 €
2.2.2	Privatrechtliche Forderungen aus Lieferungen und Leistungen	87.514,56 €
2.2.5	Forderungen gegen Sondervermögen, Zweckverbände etc.	986,60 €
2.2.6	Forderungen den den sonstigen öffentlichen Bereich	1.038,81 €
2.2.7	Sonstige Forderungen	0,00 €

Eventuelle Differenzen zur Offenen-Posten-Liste Forderungen ergeben sich daraus, dass in dieser Liste auch negative Forderungen als Rückstände ausgewiesen werden (z. B. Rückzahlungen aus Abrechnung von Mietnebenabgaben und Konzessionsabgaben) bzw. negative Verbindlichkeiten (= Forderungen) und Niederschlagungen nicht enthalten sind. Auch Wertberichtigungen auf Forderungen werden dort nicht berücksichtigt.

Wertberichtigungen auf Forderungen

Gem. § 33 Abs. 1 Nr. 3 GemHVO sind auch die Forderungen vorsichtig zu bewerten. Erkenntnisse über Risiken und Verluste sind im Jahresabschluss zu berücksichtigen. Die Wertberichtigungen aufgrund derartiger Informationen sind nach den Grundsätzen ordnungsgemäßer Buchführung zeitnah zu buchen. Sie sind bei den Forderungen durch Einzel- oder Pauschalwertberichtigungen vorzunehmen (siehe Anlage 2 zur Dienstordnung unter Punkt 7.5 der Dienstanweisung Rechnungswesen).

Ab dem Jahr 2016 werden alle niedergeschlagenen Forderungen (Konto 179200) zu 100 % wertberichtigt **(= Einzelwertberichtigung).**

Die einzelwertberichtigten Forderungen in 2021 verteilen sich auf folgende Bereiche:	Betrag	Anteil
Kostenerstattungen für Mittagessen / Kindertagesstätte	262,50 €	78,95%
Hundesteuer	70,00 €	21,05%
Gesamt:	**332,50 €**	100,00%

Weiterhin wurde eine pauschale Wertberichtigung für das allgemeine Ausfallrisiko werthaltiger Forderungen vorgenommen. Hierdurch werden Risiken berücksichtigt, welche zum Abschlussstichtag zwar noch nicht bekannt sind, aber nach der Erfahrung mit einer gewissen Wahrscheinlichkeit eintreten werden. Die verbliebenen Forderungen werden pauschal mit 1 % wertberichtigt **(= Pauschalwertberichtigung)**. Ausgenommen sind hier Forderungen aus Zuwendung und ähnlichen Forderungen. **Im aufgelaufenen Jahr wurden Forderungen in Höhe von 1.346,95 € pauschalwertberichtigt (Konto 565520).**

4.2.3 Öffentlich-rechtliche Forderungen, Forderungen aus Transferleistungen

Bei den zum 31.12.2021 ausgewiesenen öffentlich-rechtlichen Forderungen handelt es sich größtenteils um noch ausstehende Gewerbesteuereinnahmen (ca. 23.000 €) und Gemeindeanteile an der Einkommensteuer (ca. 11.600 €). Weiterhin sind noch Landeszuweisungen im Bereich der Kindertagesstätte (ca. 3.100 €) und für Informations-, Bildungs- und Beratungsarbeit im Rahmen der Dorferneuerung (4.500 €) offen.

4.2.4 Privatrechtliche Forderungen aus Lieferung und Leistung

Die privatrechtlichen Forderungen aus Lieferung und Leistung beinhalten fast ausschließtlich zum Fälligkeitstermin 31.12.2021 noch nicht gezahlte Bauplatzverkaufserlöse (84.320,00 €). Auch Rückzahlungsbeträge aus Strom- und Wasserabrechnungen sind hier ausgewiesen.

4.2.5 Liquide Mittel

Die Kassengeschäfte der Ortsgemeinde Morschheim werden im Rahmen der Einheitskasse von der Verbandsgemeindekasse Kirchheimbolanden wahrgenommen.

4.3 Aktiver Rechnungsabgrenzungsposten

Es bestehen aktive Rechnungsabgrenzungsposten in Höhe von 1.052,78 €. Diese setzen sich aus Beamtengehältern und Ehrensoldzahlungen für Januar 2022 zusammen, die bereits im Dezember 2021 ausgezahlt wurden.

4.4 Eigenkapital

Das Eigenkapital wurde zum Nennwert angesetzt und spiegelt den Saldo zwischen der Aktivseite der Bilanz abzüglich der Sonderposten, Rückstellungen, Verbindlichkeiten und Rechnungsabgrenzungsposten wider. In der nachfolgenden Tabelle wird die Entwicklung des Eigenkapitals seit Einführung der Doppik dargestellt:

Bilanz zum	Bilanzsumme	Eigenkapital	Eigenkapital-quote
01.01.2009	5.683.393,74 €	1.659.141,90 €	29,19%
31.12.2009	5.560.541,11 €	1.505.036,85 €	27,07%
31.12.2010	5.513.166,98 €	1.436.883,14 €	26,06%
31.12.2011	6.157.160,03 €	1.349.697,18 €	21,92%
31.12.2012	5.933.480,07 €	1.204.773,46 €	20,30%
31.12.2013	5.920.464,76 €	1.154.664,10 €	19,50%
31.12.2014	5.769.996,17 €	1.112.730,22 €	19,28%
31.12.2015	5.563.084,86 €	1.044.715,81 €	18,78%
31.12.2016	5.334.254,05 €	1.016.411,18 €	19,05%
31.12.2017	5.095.119,89 €	917.749,74 €	18,01%
31.12.2018	4.935.052,45 €	865.462,24 €	17,54%
31.12.2019	4.921.928,78 €	777.618,62 €	15,80%
31.12.2020	5.606.810,82 €	802.246,25 €	14,31%
31.12.2021	5.529.658,70 €	1.545.042,50 €	27,94%

4.4.1 Kapitalrücklage

Zum Bilanzstichtag **31.12.2021** beträgt die **Kapitalrücklage 802.246,25 €**. Sie ist gegenüber dem Vorjahr (2020: 777.618,62 €) um 24.627,63 € gestiegen. Aufgrund Änderung der Gemeindehaushaltsverordnung (GmbHVO) vom 07.12.2016 ist ein Jahresüberschuss bzw. Jahresfehlbetrag auf neue Rechnung vorzutragen. Der Ausweis erfolgt unter dem Posten Jahresüberschuss/Jahresfehlbetrag. Im Jahresabschluss des Haushaltsfolgejahres ist eine Verrechnung mit der Kapitalrücklage vorzunehmen (§ 18 Abs. 3 GmbHVO). Hieraus ergibt sich, dass die Kapitalrücklage um den Jahresüberschuss aus 2020 erhöht wird.

4.4.2 Jahresüberschuss / Jahresfehlbetrag

Der Jahresüberschuss für 2021 beträgt lt. Ergebnisrechnung 742.796,25 €.
Gegenüber dem Vorjahr bedeutet dies eine Verbesserung um über 718.000 € (2020: Jahresüberschuss 24.627,63 €).
Weitere Angaben zur Ergebnisrechnung können dem Rechenschaftsbericht entnommen werden.

4.5 Sonderposten

Die Sonderposten wurden mit den ursprünglichen Zuführungsbeträgen abzüglich der bis zum Bilanzstichtag vorzunehmenden Auflösungen angesetzt.

4.5.1 Sonderposten für Belastungen aus dem kommunalen Finanzausgleich

Es wurden keine Sonderposten für Belastungen aus dem kommunalen Finanzausgleich gebildet.

4.5.2 Sonderposten zum Anlagevermögen

Die Entwicklung der Sonderposten zum Anlagevermögen ist der nachfolgenden Übersicht zu entnehmen.

Die in der Bilanz zum 31.12.2021 ausgewiesenen **Sonderposten zum Anlagevermögen** betragen insgesamt: **2.791.025,73 €**

Dieser Betrag setzt sich wie folgt zusammen:

2.2.1	**Sonderposten zum Anlagevermögen aus Zuwendungen -** Stand 31.12.2020	1.356.496,66 €
2.2.1	Planmäßige Auflösung 2021 auf Sopo aus Zuwendungen	-101.743,73 €
2.2.1	Passivierung 2021 / LZW aus Übermittagsbetreuung für Kombidämpfer (AN0040505)	3.429,58 €
2.2.1	Passivierung 2021 / LZW für Ausbau Gehwege Donnersbergstraße (AN0040513)	54.000,00 €
	2.2.1 Gesamtbetrag	**1.312.182,51 €**
2.2.2	**Sonderposten zum Anlagevermögen aus Beiträge und ähnl. Entgelten -** Stand 31.12.2020	921.214,27 €
2.2.2	Planmäßige Auflösung 2021 auf Sopo aus Beiträgen und ähnlichen Entgelten	-65.924,42 €
2.2.2	Passivierung 2021 / SOPO aus WKB Ausbau f. Gehwege Donnersbergstraße (AN0040512)	225.171,07 €
2.2.2	Passivierung 2021 / SOPO aus Erschl.beitr. f. I-Pauschale NBG "Hint. Brackenhof" (AN0040507)	40.396,50 €
2.2.2	Passivierung 2021 / SOPO aus Erschl.beitr. f. Straßenbeleucht. NBG "Hint. Brackenhof" (AN0036675)	14.313,97 €
	2.2.2 Gesamtbetrag	**1.135.171,39 €**

2.2.3	**Sonderposten zum Anlagevermögen aus Anzahlungen für Anlagevermögen -** Stand 31.12.2020	76.441,35 €
2.2.3	Zuschreibung 2021 / Wiederkehrende Ausbaubeiträge für Gemeindestraßen (AN0017462)	217.314,72 €
2.2.3	Zuschreibung 2021 / Anteil Erschließungsbeiträge aus Bauplatzverkäufen (AN0039806)	386.787,30 €
2.2.3	Zuschreibung 2021 / Investitionszuwendungen von Privat für Keltischen Geburtswald (AN0034162)	510,00 €
2.2.3	Zuschreibung 2021 / Spende von Privat für Kleinspielfeld/Sportplatz Morschheim (AN0040226)	1.500,00 €
2.2.3	Passivierung 2021 / Umb. auf 2.2. Sopo zum Anlagevermögen aus Zuwendungen	-57.429,58 €
2.2.3	Passivierung 2021 / Umb. auf 2.2.2 Sopo zum Anlagevermögen aus Beiträgen und ähnl. Entgelten	-279.881,54 €
2.2.3	Umbuchung 2021 / Ausbuchung Teilbetrag LZW Übermittagsbetreuung Kita (AO-Ertrag)	-1.570,42 €
	2.2.3 Gesamtbetrag	**343.671,83 €**

4.5.3 Sonderposten für den Gebührenausgleich

Ausgewiesen ist hier die sogenannte **Feldwegeunterhaltungsrücklage** in Höhe von **37.222,01 €**.
Im Haushaltsjahr 2021 entstand im Feldwegeetat (Produkt 5.5.5.90) insgesamt ein Überschuss in Höhe von 4.802,36 €, der am Jahresende dem Sonderposten "Feldwege" zugeführt wurde (AN0038464).

4.5.4 Sonderposten aus Grabnutzungsentgelten

Die Veränderungen bei diesem Sonderposten in Höhe von insgesamt -137,95 € setzen sich aus der ertragswirksamen Auflösung der vorhandenen Sonderposten (- 1.375,54 €), der Neubildung von Sonderposten für Grabnutzungsentgelte (+ 1.336,83 €) und der Räumung bzw. Rückgabe eines Grabes auf dem Friedhof zusammen (AN0016439 / Anlagenabgang - 225,00 € abzüglich aufgelaufene Auflösungen + 125,76 €).

4.5.5 Sonstige Sonderposten

Die Veränderungen bei den sonstigen Sonderposten resultieren allein aus der Verbuchung der planmäßigen Auflösungen (- 1.066,10 €). Es handelt sich hierbei um Kostenerstattungsbeträge für landespflegerische Ausgleichsmaßnahmen.

Der Restbuchwert am 31.12.2021 setzt sich wie folgt zusammen:	Stand 2020	Zugang/Abgang 2021	Abschreibungen 2021	**Stand 31.12.2021**
Begrünung Lärmschutzwall NBG "In der Borngasse" (AN0026675)	0,00 €			**0,00 €**
Landespfleger. Ausgleichsmaßnahmen NBG "Am Bahnhof" (AN0026677)	0,00 €			**0,00 €**
Landespfleger. Ausgleichsmaßnahmen NBG "Hinterm Ritterhof" (AN0035594)	3.215,62 €		536,18 €	**2.679,44 €**
Landespfleger. Ausgleichsmaßnahmen Bepflanzung / Ökokonto (AN0038878)	3.178,07 €		529,92 €	**2.648,15 €**
Gesamt:	6.393,69 €	0,00 €	1.066,10 €	**5.327,59 €**

4.6 Rückstellungen

Hier werden die Rückstellungen für Pensionen und ähnliche Verpflichtungen ausgewiesen. Diese setzen sich wie folgt zusammen bzw. zeigen folgende Entwicklung:

		Stand 31.12.2020	Zuführung 2021	Auflösung 2021	**Stand 31.12 2021**
3.1	Pensionsrückstellungen für aktive und passive Ehrenbeamte	304,00 €	635,00 €		**939,00 €**
3.1	Pensionsrückstellungen für Ehrensoldempfänger	33.565,00 €		947,00 €	**32.618,00 €**
3.4	Urlaubsrückstellungen für Bedienstete	12.806,28 €		12.195,48 €	**610,80 €**
3.4	Überstundenrückstellungen für Bedienstete	720,61 €		57,86 €	**662,75 €**
	Gesamt:	47.395,89 €	635,00 €	13.200,34 €	**34.830,55 €**

Die Berechnung der Rückstellungsbeträge erfolgt durch die Kommunale Versorgungskasse der Pfälzischen Pensionsanstalt nach den maßgeblichen Berechnungsgrundlagen.

4.7 Verbindlichkeiten

Die Verbindlichkeiten wurden zum Rückzahlungsbetrag durch eine Buchinventur zum Bilanzstichtag angesetzt. Hierzu können die Bestandsnachweise aus den Nebenbuchhaltungen herangezogen werden.

Verbindlichkeiten (VB) insgesamt zum 31.12.2021		**1.086.334,41 €**	Lt. Übersichten	Lt. OP-Listen	negative Verbindlichkeiten	negative Forderungen
4.2.1	VB aus Kreditaufnahmen für Investitionen	824.500,00 €	824.500,00 €			
4.5	VB aus Lieferungen und Leistungen	55.016,49 €		54.079,30 €	937,19 €	
4.6	VB aus Transferleistungen	0,00 €				
4.9	VB ggü Sondervermögen, Zweckverbände etc.	1.334,74 €		348,14 €	986,60 €	
4.10	VB ggü dem sonst. öffentlichen Bereich	198.139,19 €	198.139,19 €	-1.038,81 €	1.038,81 €	
4.11	Sonstige Verbindlichkeiten	7.343,99 €	792,81 €	218,89 €		6.332,29 €
			1.023.432,00 €	53.607,52 €	2.962,60 €	6.332,29 €

4.7.1 Verbindlichkeiten aus Kreditaufnahmen für Investitionen

Im Jahr 2021 musste kein neues Darlehen zur Finanzierung von Investitionsmaßnahmen aufgenommen werden.
Aufgrund der ordentlichen Schuldentilgung in Höhe von 51.250 € sinken die Investitionsdarlehen auf dann 824.500 € zum 31.12.2021.

4.7.2 Verbindlichkeiten aus Lieferungen und Leistungen

Der relativ hohe Betrag an Verbindlichkeiten aus Lieferungen und Leistungen hängt mit verspätet eingegangenen größeren Rechnungen für die Erschließung des Neubaugebietes "Hinterm Brackenhof" (rd. 41.000 €) und Ausbau Gehwege Donnersbergstraße (ca. 4.500 €) zusammen. Diese konnten erst Anfang des Jahres 2022 beglichen werden.

4.7.3 Verbindlichkeiten gegenüber dem sonstigen öffentlichen Bereich

Die Verbindlichkeiten gegenüber dem sonstigen öffentlichen Bereich verringern sich gegenüber dem Vorjahr um über 1.180.000 € auf jetzt 198.139,19 €. Aufgrund des positiven Rechnungsergebnisses sowohl im ordentlichen Finanzhaushalt als auch bei den Investitionen konnten am Jahresende 2021 die Verbindlichkeiten an die Verbandsgemeinde aus Krediten zur Liquiditätssicherung erheblich reduziert werden. Ursache hierfür waren Bauplatzverkaufserlöse in Höhe von über 1,5 Mio. €. Die Verbindlichkeiten sinken von 1.378.910,54 € am Ende des Jahres 2020 um 1.180.771,35 € auf 198.139,19 €.

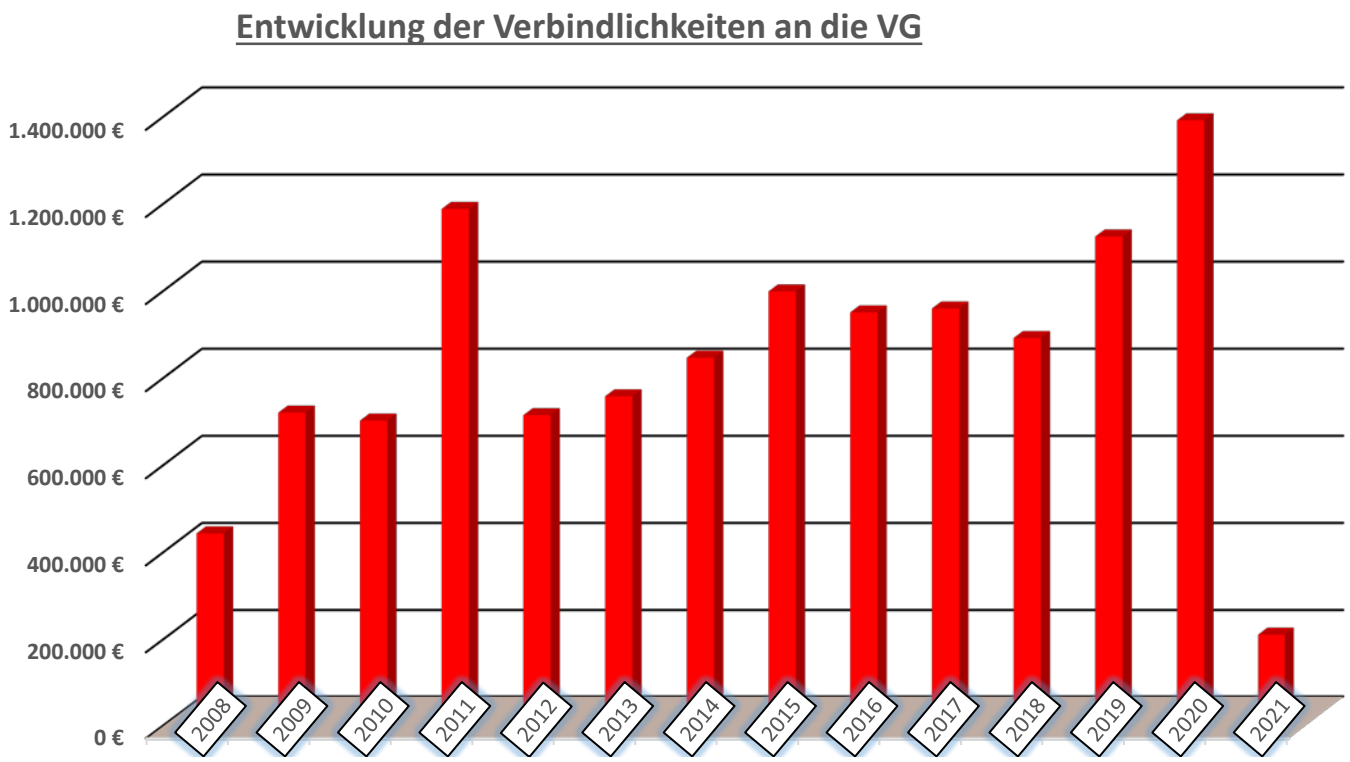

Jahr	€
2008	430.605,84
2009	707.898,11
2010	689.643,73
2011	1.175.607,81
2012	702.119,61
2013	745.366,83
2014	833.997,16
2015	986.201,05
2016	938.072,72
2017	946.974,49
2018	879.184,46
2019	1.112.286,38
2020	1.378.910,54
2021	198.139,19

4.8 Passiver Rechnungsabgrenzungsposten

Es bestehen passive Rechnungsabgrenzungsposten in Höhe von 65,00 €.
Diese setzen sich aus im Voraus gezahlten Steuerleistungen, Mieten und Feldwegeunterhaltungsbeiträgen (Überzahlungen) zusammen.
Die Bewertung erfolgte mit dem Nominalwert der Einzahlungen des Haushaltsjahres oder der Haushaltsvorjahre, die Haushaltsfolgejahre betreffen.

5. Zusammenfassung

Die Gesamtsummen der Bilanz haben sich wie folgt entwickelt:

	Stand 31.12.2020	**Stand 31.12.2021**	Differenz
Aktiva / Passiva	5.606.810,82 €	**5.529.658,70 €**	-77.152,12 €

6. Anlagen zum Anhang

6.1 Übersicht über die Grundstücke mit eingeschränkter Nutzung gem. § 48 Abs. 2 Nr. 7 GemHVO

6.2 Übersicht über eingeräumte Rechte an fremden Grundstücken (entgeltlich/unentgeltlich)

6.3 Übersicht über altlastenverdächtige Grundstücke gem. § 48 Abs. 2 Nr. 8 GemHVO

6.4 Übersicht über die übernommenen Bürgschaften gem. § 48 Abs. 2 Nr. 10 GemHVO

6.5 Übersicht über die Ratsmitglieder gem. § 48 Abs. 2 Nr. 23 GemHVO

Ortsgemeinde Morschheim

31.12.2021

6.1 Grundstücke mit eingeschränkter Nutzung

Pl.Nr.	Größe (m²)	Lage	Rechte	Anlage-Nr.
278/13	562	Zum Honig	beschr. Pers. Dienstbarkeit (Abwasserleitungsrecht) für VG Kibo	AN0031040
278/17	37	Zum Honig	beschr. Pers. Dienstbarkeit (Abwasserleitungsrecht) für VG Kibo, beschr. pers. Dienstbarkeit (Niederschlagswasserleitungsrecht) Gemeinde Morschheim	AN0031044
278/24	53	Zum Honig	beschr. Pers. Dienstbarkeit (Abwasserleitungsrecht) für VG Kibo, beschr. pers. Dienstbarkeit (Niederschlagswasserleitungsrecht) Gemeinde Morschheim	AN0031051
278/26	674	Zum Honig	beschr. Pers. Dienstbarkeit (Abwasserleitungsrecht) für VG Kibo	AN0031053
2721	8.649	In der Bäumchengewanne	Grunddienstbarkeit Pfalzwerke AG	AN0011301
2746	5.086	K 60	Abwasserleitungsrecht VG-Werke Kibo	AN0011309
2753	3.549	Vor der Hub	Grunddienstbarkeit Pfalzwerke AG	AN0011328
2760	4.749	Vor der Hub	Grunddienstbarkeit Pfalzwerke AG, Beschränkt persönliche Dienstbarkeit (Kabelleitungsrecht) für juwi Solar GmbH	AN0011329
2771	2.262	In den zwanzig Morgen	Grunddienstbarkeit Pfalzwerke AG	AN0011285
2778	2.568	An der steinernen Brücke	Grunddienstbarkeit Pfalzwerke AG	AN0011196
2791	2.921	Am Wachtbaum	Grunddienstbarkeit Saar-Ferngas AG	AN0011194
2792	1.451	Am steinernen Berg	Grunddienstbarkeit Pfalzwerke AG	AN0011189
2797/2	2.678	An der steinernen Brücke	Grunddienstbarkeit Pfalzwerke AG + Saar-Ferngas AG	AN0011197
2804/2	5.311	An der steinernen Brücke	Grunddienstbarkeit Saar-Ferngas AG	AN0011198
2805	6.175	Am steinernen Berg	Abwasserleitungsrecht VG-Werke Kibo	AN0011190
2810/1	3.438	Bocherich	Wasserleitungs- und Abwasserleitungsrecht Stadtwerke / VG Werke Kibo	AN0011226
2879	2.051	In den Roßäckern	Beschränkt persönliche Dienstbarkeit (Kabelleitungsrecht) für juwi Solar GmbH	AN0011299
2953	1.006	An der Holzstraße	Grunddienstbarkeit Pfalzwerke AG	AN0011208
2964/2	368	An der Holzstraße	Grunddienstbarkeit Saar-Ferngas AG, beschränkt persönliche Dienstbarkeit (Leitungsrecht) für Saar-Ferngas AG	AN0011211

Ortsgemeinde Morschheim

31.12.2021

6.1 Grundstücke mit eingeschränkter Nutzung

Pl.Nr.	Größe (m²)	Lage	Rechte	Anlage-Nr.
2974/1	584	Im Kämmersgarten	Wegemitben.Verträge Für Bauplätze Waschacker	AN0011259
3093	2.782	In den Brackenwiesen	Baulast Verz.-Nr. 21 zu Gunsten Eigentümer Fl-Nrn. 238/1, 239/3, 241, 242/1 u. 276	AN0011288
3184	1.940	Sionerfeld	Grunddienstbarkeit Saar-Ferngas AG, beschränkt persönliche Dienstbarkeit (Leitungsrecht) für Saar-Ferngas AG	AN0011324
3189	2.508	Sionerweg	Grunddienstbarkeit Saar-Ferngas AG, beschränkt persönliche Dienstbarkeit (Leitungsrecht) für Saar-Ferngas AG	AN0011325
3291/1	1.706	An der Alzeyer Straße	Grunddientsbarkeit Pfalzwerke AG	AN0011201
3304	1.633	An der Alzeyer Straße	Grunddientsbarkeit Pfalzwerke AG, Deutsche Post + Telekom	AN0011202
3309/1	1.118	Im Schinnhengst	Grunddienstbarkeit Pfalzwerke AG	AN0011277
3313/6	3.250	An der Alzeyer Straße	beschr.persönl..Dienstbarkeit (Hochspannungsleitung) für die Pfalzwerke AG auf alter PlNr. 459/1, Dienstbarkeit für Telekom Deutschland	AN0011099
3314/1	6.046	Mauritiushalle Am Sportplatz	Grunddientbarkeit Pfalzwerke AG + Telekom, Ausgleichsfläche für B-Plan "Dorfzentrum"	AN0011367
3316/1	1.456	Gemeindestraße Am Sportplatz	Auflassungsvormerkung bezgl. einer TF	AN0011331

Ortsgemeinde Morschheim

31.12.2021

6.2 Eingeräumte Rechte an fremden Grundstücken (entgeltlich/unentgeltlich)

Gde.	Pl.Nr.	Lage		Nutzungen
12	183/1	Wohnbaufläche, Donnersbergstraße	Beschränkt persönliche Dienstbarkeit (Teilfläche als Straßen- und Bürgersteigfläche)	
12	185/1	Wohnbaufläche, Donnersbergstraße	Beschränkt persönliche Dienstbarkeit (Teilfläche als Straßen- und Bürgersteigfläche)	

6.3 Altlastenverdächtige Grundstücke

Pl.Nr.	Größe (m²)	Lage	Abgelagerte Abfallarten
2828	3.867	Im Leimenkäutchen (Am Heubusch)	Bauschutt und Erdaushub
2987	1.451	Viermorgengraben (Leithofhohl)	Bauschutt, Erdaushub und Siedlerabfälle
3244	5.264	Im Schinnhengst (Am Honigweg)	Bauschutt, Erdaushub und Siedlerabfälle
3268	18.575	Am Honigweg	Bauschutt, Erdaushub und Siedlerabfälle

Da kein Verdacht auf Mitablagerung von sonstigen Abfällen besteht, ist die Bildung einer Rückstellung nicht erforderlich.

6.4 Übersicht über die übernommenen Bürgschaften

Hauptschuldner	Datum der Übernahme	Zweck	ursprüngliche Höhe
"Verein Dorfladen Morschheim"	10.10.1997	Betriebsmittelkredit (Ausfallbürgschaft)	15.338,76 €

6.5 Mitglieder des Gemeinderates der Ortsgemeinde Morschheim

(§ 48 Absatz. 2 Nr. 23 GemHVO)

Wahlperiode 2019 – 2024

Ortsbürgermeister	Timo Wahl
Erster Beigeordneter	Gernot Koch
Beigeordneter	Lars Friedrich
Ratsmitglieder	Hartmut Dietrich
	Sabine Föller
	Jens Gauch
	Karl Hartmetz
	Dorothee Herlinger
	Manuela Kauk
	Verena Koch
	Michael Konzock
	Armin Mandler
	Wolfgang Mandler

Ortsgemeinde

Morschheim

Haushaltsjahr

2021

RECHENSCHAFTSBERICHT

gem. § 49 GemHVO

Finanzverwaltung
Verbandsgemeindeverwaltung
Kirchheimbolanden

1. Allgemeines

Ortsbürgermeister:	Timo Wahl
Erste/r Beigeordnete/r:	Gernot Koch
Beigeordnete/r:	Lars Friedrich
Einwohner zum 30.06.2023:	754
Gemarkungsgröße:	651 ha

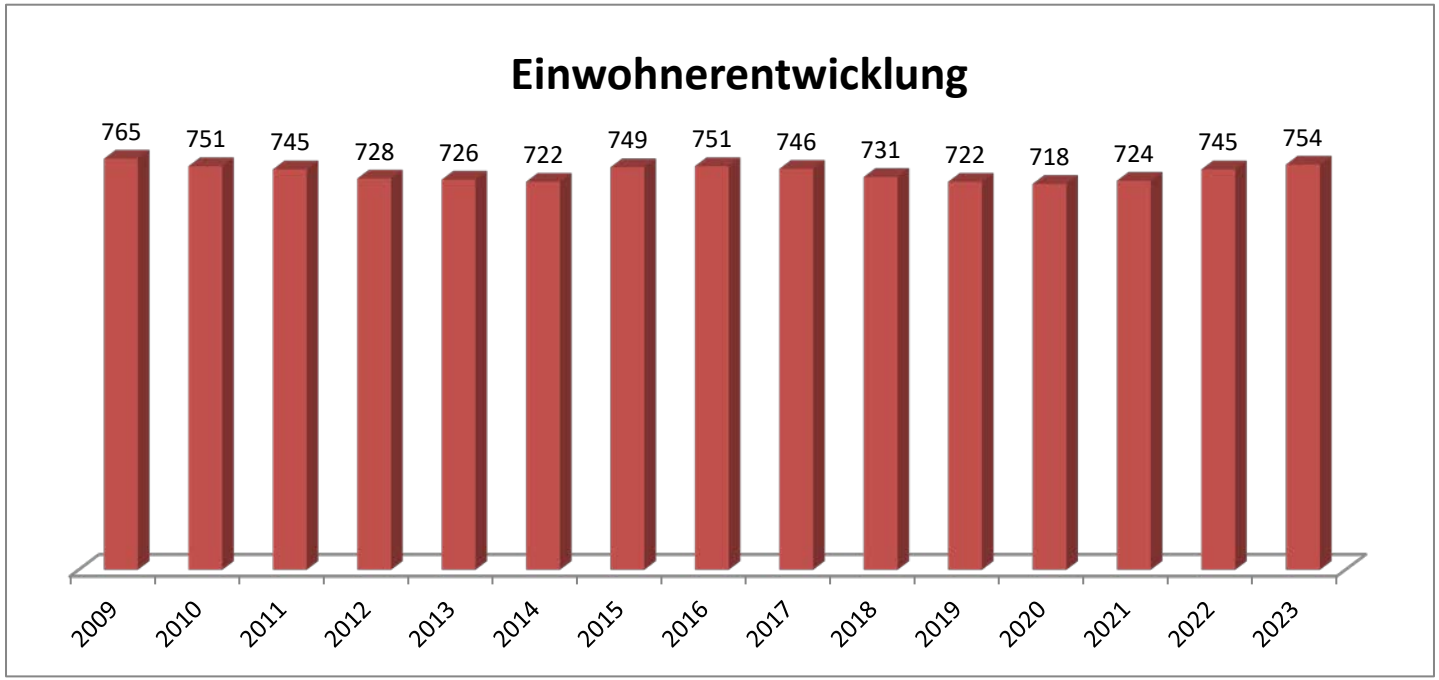

Jahr	Einwohner zum 30.06.
2009	765
2010	751
2011	745
2012	728
2013	726
2014	722
2015	749
2016	751
2017	746
2018	731
2019	722
2020	718
2021	724
2022	745
2023	754

2. Rechtsgrundlagen

Der Rechenschaftsbericht der **Ortsgemeinde Morschheim zum 31.12.2021** wurde unter Beachtung des § 108 GemO in Verbindung mit § 49 GemHVO erstellt. Im Rechenschaftsbericht wird der Verlauf der Haushaltswirtschaft und die Lage der Gemeinde dargestellt, sodass ein den tatsächlichen Verhältnissen entsprechendes Bild vermittelt werden kann. Dazu wird ein Überblick über die wichtigsten Ergebnisse des Jahresabschlusses und Rechenschaft über die Haushaltswirtschaft im abgelaufenen Haushaltsjahr gegeben.

3. Kommunaler Entschuldungsfonds (KEF)

Zum Abbau der in der Vergangenheit aufgelaufenen hohen Verbindlichkeiten der kommunalen Gebietskörperschaften aus der Aufnahme von Krediten zur Liquiditätssicherung wurde am 22. September 2010 vom damaligen Ministerpräsidenten Kurt Beck und den Vorsitzenden der kommunalen Spitzenverbände die gemeinsame Erklärung zum „Kommunalen Entschuldungsfonds Rheinland-Pfalz (KEF-RP)“ unterzeichnet. Durch dieses Programm sollen über eine Laufzeit von 15 Jahren ab 2012 zwei Drittel der Ende 2009 bestandenen kommunalen Liquiditätskredite getilgt und die fälligen Zinsen gedeckt werden.
Die Finanzierung des Fonds erfolgt zu einem Drittel durch das Land aus Mitteln des allgemeinen Landeshaushalts, zu einem weiteren Drittel durch die Solidargemeinschaft aller rheinland-pfälzischen Gemeinden und Gemeindeverbände aus Mitteln des kommunalen Finanzausgleichs und zum restlichen Drittel durch die teilnehmenden Kommunen selbst über eigene Konsolidierungsbeiträge. Nähere Einzelheiten zum Vollzug des Entschuldungsprogramms sind in dem zwischen den kommunalen Spitzenverbänden und dem Land abgestimmten „Leitfaden zur Umsetzung des Kommunalen Entschuldungsfonds Rheinland-Pfalz (KEF-RP)“ geregelt.

Der Gemeinderat Morschheim hat am 03.04.2012 beschlossen, ab 01.01.2012 am Kommunalen Entschuldungsfonds teilzunehmen.
Der errechnete Teilnahmebetrag für Morschheim beträgt 690.077 € (= bereinigte Verbindlichkeiten an die VG zum 31.12.2009) .
Der für die Teilnahme erforderliche Konsolidierungsvertrag vom 16.04.2012 wurde von der Kreisverwaltung Donnersbergkreis am 07.05.2012 gegengezeichnet. Mit Datum vom 04.12.2017 wurde der 1. Änderungsvertrag zum Konsolidierungsvertrag geschlossen.

Inhalt dieses Vertrages sind folgende, eigene Konsolidierungsmaßnahmen:

- Erhöhung der Grundsteuer A und B
- Erhöhung der Hundesteuer
- Verwendung der von der Verbandsgemeinde abgetreten Konzessionsabgaben Wasser

Der Konsolidierungsnachweis der Ortsgemeinde sowie der Konsolidierungspfad für das **Jahr 2021** sind in den beiden nachfolgenden Übersichten dargestellt.

Zu den eigenen Konsolidierungsmaßnahmen erhält die Gemeinde eine jährliche Zuweisung vom Land in Höhe von 24.003 € (Bu-Stelle: 6.1.1.00.413200).

Konsolidierungsmaßnahmen der Ortsgemeinde Morschheim für das Jahr 2021

Seite im Haus-halts-plan	lfd. Nr.	Haushalts-stelle Konto	Bezeichnung	Konsolidierungsmaßnahme	Haushalts-ansatz 2021	geplanter Konsoli-dierungs-anteil 2021	Rechnungs-ergebnis 2021	tatsächlicher Konsoli-dierungs-anteil 2021
			Saldo der laufenden Ein- und Auszahlungen aus Verwaltungstätigkeit		**-259.820**		**52.079,80**	
Zentrale Finanzleistungen								
darunter:			Steuern und ähnliche Abgaben		92.800	8.693	98.191,71	
	1	601100	Grundsteuer A	Erhöhung des Hebesatzes von 300% auf 330%	17.000	1.632	17.019,78	1.458,84
	2	601200	Grundsteuer B	Erhöhung des Hebesatzes von 320% auf 360%	70.000	4.226	75.240,43	5.318,32
	3	603300	Hundesteuer	Erhöhung des Hebesatzes auf 60/90/120 €	5.800	2.835	5.931,50	3.375,00
Gestaltung Umwelt								
darunter:			Sonstige laufende Einzahlungen		25.800	8.640	9.802,11	
	4	662500	Konzessionsabgabe Strom	Nutzungsentgelt Kabelverlegung	18.000	828	1.353,00	1.353,00
	5	662502	Konzessionsabgabe Wasser	Neue Einnahme der Ortsgemeinde (von VG)	7.800	7.812	8.449,11	8.449,11
	…							
	Summe			**Erhöhung der Einzahlungen**		**17.333**		
				Konsolidierungsmaßnahmen Gesamt		**17.333**		**19.954,27**

nachrichtlich:

Konsolidierungsbeitrag gem. § 2 Abs. 2 Konsolidierungsvertrag **12.001 €**

Mindesttilgung = 80 v. H. der Jahresleistung gem. § 2 Abs. 1 Konsolidierungsvertrag (36.004 €) 28.803 €

Hiermit wird bestätigt, dass die angegebenen Konsolidierungsmaßnahmen realisiert und der vereinbarte Konsolidierungsbeitrag erwirtschaftet wurde. Das Konsolidierungsergebnis nach § 2 Abs. 3 des Konsolidierungsvertrages konnte nicht erzielt werden.

Eine tatsächliche Reduzierung der Verbindlichkeiten an die Verbandsgemeinde in Höhe von 80 v.H. der Jahresleistung lt. Konsolidierungsvertrag konnte nicht ausgewiesen werden, da der laufende Fehlbetrag 2021 höher ist. Folglich haben die Verbindlichkeiten gegenüber der Verbandsgemeinde zum 31.12.2021 zugenommen.

Die Ursachen hierfür sind eine mangelnde Finanzausstattung im Rahmen des kommunalen Finanzausgleichs, eine hohe Umlagebelastung und neue Standards bzw. zusätzliche finanzielle Belastungen im Bereich der Kindertagesstätten.

Die Unmöglichkeit der Realisierung des regelmäßigen Netto-Tilgungsziels nach § 2 Abs. 3 Satz 2 des Konsolidierungsvertrags liegt vor. Eine Rückführung des Liquiditätskreditbestands bzw. eine Verminderung der Neuaufnahme von Liquiditätskrediten im möglichen Umfang wurde vorgenommen.

Morschheim, 13.01.2023

gez. Wahl

(Wahl)
Ortsbürgermeister

	31.12.2009	31.12.2012	31.12.2013	31.12.2014	31.12.2015	31.12.2016	31.12.2017	31.12.2018	31.12.2019	31.12.2020	31.12.2021	31.12.2022	31.12.2023	31.12.2024	31.12.2025	31.12.2026
Zielgröße	690.077	661.274	632.471	603.668	574.865	546.063	517.260	488.457	459.654	430.851	402.048	373.245	344.442	315.639	286.836	258.034
Ist-Größe	690.077	973.469	1.071.727	1.155.710	1.209.563	1.321.874	1.407.697	1.440.829	1.550.485	1.591.196	1.598.876	1.402.486				

*)

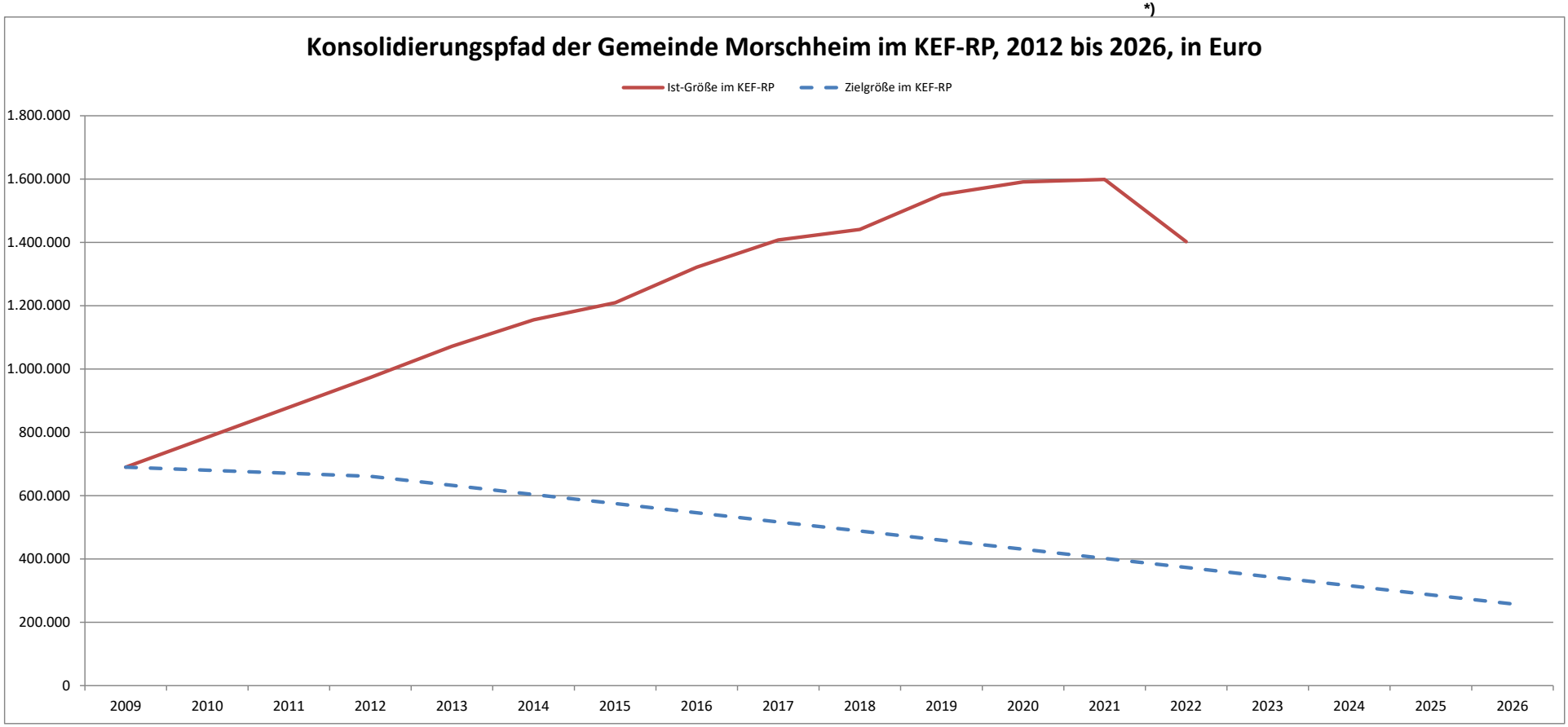

*) vorläufiges Ergebnis

4. Gegenüberstellung Haushaltsplan und Rechnung 2021

1. **im Ergebnishaushalt**	Planansätze (inkl. Nachträge)	**Rechnungs-ergebnis**	Abweichungen
der Gesamtbetrag der Erträge auf	1.242.620,00 €	**2.045.991,05 €**	803.371,05 €
der Gesamtbetrag der Aufwendungen auf	1.549.350,00 €	**1.303.194,80 €**	-246.155,20 €
Jahresüberschuss / Jahresfehlbetrag	-306.730,00 €	**742.796,25 €**	1.049.526,25 €

2. **im Finanzhaushalt**			
die ordentlichen Einzahlungen auf	1.081.340,00 €	**1.141.604,32 €**	60.264,32 €
die ordentlichen Auszahlungen auf	1.351.780,00 €	**1.098.033,63 €**	-253.746,37 €
der Saldo der ordentlichen Ein- und Auszahlungen auf	-270.440,00 €	**43.570,69 €**	314.010,69 €
die außerordentlichen Einzahlungen auf	0,00 €	**0,00 €**	0,00 €
die außerordentlichen Auszahlungen auf	0,00 €	**0,00 €**	0,00 €
der Saldo der außerordentlichen Ein- und Auszahlungen auf	0,00 €	**0,00 €**	0,00 €
die Einzahlungen aus Investitionstätigkeit	1.217.000,00 €	**1.675.016,82 €**	458.016,82 €
die Auszahlungen aus Investitionstätigkeit	470.000,00 €	**486.624,17 €**	16.624,17 €
der Saldo der Ein- und Auszahlungen aus Investitonstätigkeit auf	747.000,00 €	**1.188.392,65 €**	441.392,65 €
die Einzahlungen aus der Aufnahme von Investitionskrediten	0,00 €	**0,00 €**	0,00 €
die Auszahlungen aus der Tilgung von Investitionskrediten	798.250,00 €	**51.250,00 €**	-747.000,00 €
der Saldo der Ein- und Auszahlungen aus Investitionskrediten auf	-798.250,00 €	**-51.250,00 €**	747.000,00 €
die Einzahlungen aus durchlaufenden Geldern auf	0,00 €	**58,01 €**	58,01 €
die Auszahlungen aus durchlaufenden Geldern auf	0,00 €	**0,00 €**	0,00 €
der Saldo der Ein- und Auszahlungen aus durchlfd. Geldern auf	0,00 €	**58,01 €**	58,01 €
der Gesamtbetrag der Einzahlungen auf	2.298.340,00 €	**2.816.679,15 €**	518.339,15 €
der Gesamtbetrag der Auszahlungen auf	2.620.030,00 €	**1.635.907,80 €**	-984.122,20 €
die Veränderung Ford./VB ggü VG aus Krediten zur Liquiditätssicherung	-321.690,00 €	**1.180.771,35 €**	1.502.461,35 €

5. Planabweichungen in der Ergebnisrechnung

		Gesamt-Ansatz 2021	Rechnungsergebnis 2021 in €	in %	Abweichungen
	Erträge				
5.1	Steuern und ähnliche Abgaben	496.050,00 €	534.419,59 €	26,13%	38.369,59 €
5.2	Zuwendungen, allgemeine Umlagen und sonst. Transferleistungen	625.700,00 €	624.113,91 €	30,50%	-1.586,09 €
5.3	Erträge der sozialen Sicherung	0,00 €	0,00 €	0,00%	0,00 €
5.4	Öffentlich-rechtliche Leistungsentgelte	78.830,00 €	83.111,13 €	4,06%	4.281,13 €
5.5	Privatrechtliche Leistungsentgelte	10.250,00 €	10.134,56 €	0,50%	-115,44 €
5.6	Kostenerstattungen und Kostenumlagen	3.990,00 €	5.806,25 €	0,28%	1.816,25 €
5.7	Sonstige laufende Erträge	27.800,00 €	40.750,05 €	1,99%	12.950,05 €
5.8	Zinserträge und sonstige Finanzerträge	0,00 €	206,03 €	0,01%	206,03 €
5.9	Außerordentliche Erträge	0,00 €	747.449,53 €	36,53%	747.449,53 €
	Summe Erträge	**1.242.620,00 €**	**2.045.991,05 €**	**100,00%**	**803.371,05 €**
	Aufwendungen				
5.10	Personal- und Versorgungsaufwendungen	615.320,00 €	427.711,89 €	32,81%	-187.608,11 €
5.11	Aufwendungen für Sach- und Dienstleistungen	169.600,00 €	134.876,97 €	10,35%	-34.723,03 €
5.12	Bilanzielle Abschreibungen	196.570,00 €	208.712,85 €	16,02%	12.142,85 €
5.13	Zuwendungen, Umlagen und sonstige Transferaufwendungen	514.950,00 €	482.283,39 €	37,01%	-32.666,61 €
5.14	Aufwendungen der sozialen Sicherung	0,00 €	0,00 €	0,00%	0,00 €
5.15	Sonstige laufende Aufwendungen	42.290,00 €	40.894,56 €	3,14%	-1.395,44 €
5.16	Zinsaufwendungen und sonstige Finanzaufwendungen	10.620,00 €	8.715,14 €	0,67%	-1.904,86 €
5.17	Außerordentliche Aufwendungen	0,00 €	0,00 €	0,00%	0,00 €
	Summe Aufwendungen	**1.549.350,00 €**	**1.303.194,80 €**	**100,00%**	**-246.155,20 €**
	Jahresergebnis (Jahresüberschuss / Jahresfehlbetrag)	**-306.730,00 €**	**742.796,25 €**		**1.049.526,25 €**

Anstelle des urprünglich eingeplanten Fehlbetrages (-306.730 €) konnte am Jahresende ein Überschuss in Höhe von 742.796,25 € ausgewiesen werden. Neben Einsparungen bei den Personalaufwendungen, den Aufwendungen für Sach- und Dienstleistungen und den Umlagen waren Mehrerträge bei den Steuern und ähnlichen Abgaben und den sonstigen laufenden Erträgen für die Verbesserung verantwortlich. Weiterhin ergaben sich allein durch den Verkauf von 17 der 18 gemeindeeigenen Bauplätze im Neubaugebiet "Hinterm Brackenhof" außerordentliche Erträge in Höhe von 745.779,87 €.

Größere Änderungen gegenüber der Planaufstellung

zu 5.1 Insgesamt ergaben sich 38.369,59 € mehr an Erträgen bei den Steuern und ähnlichen Abgaben. Hauptsächliche Ursachen hierfür sind Mehrerträge bei der Grundsteuer B (+3.703,49 €) und dem Gemeindeanteil an der Einkommensteuer (+37.766,88 €). Bei der Gewerbesteuer, dem Gemeindeanteil an der Umsatzsteuer und den Ausgleichsleistungen nach § 21 LFAG waren dagegen Mindererträge zu verzeichnen.

zu 5.2 Bei den Zuwendungen, allgemeinen Umlagen und sonstigen Transferleistungen dagegen mussten Mindererträge in Höhe von 1.586,09 € ausgewiesen werden. Hauptursache hierfür sind niedrigere Personalkostenzuschüsse vom Kreis für das Kita-Personal (-8.974,73 €). Hier ergab sich eine Rückzahlung für das Jahr 2020 und ein niedrigerer Abschlag für das laufende Jahr 2021. Dagegen konnten Landeszuweisungen für Hygienemaßnahmen (1.000 €) und aus dem Programm Kita!Plus (5.330,44 €) im Bereich der Kindertagesstätte vereinnahmt werden.

zu 5.4 Bei den öffentlich-rechtlichen Leistungsentgelten ergeben sich wiederum Mehrerträge in Höhe von 4.281,13 €. Durch die Aktivierung bzw. Passivierung der Straßenbaumaßnahme "Gehwege Donnersbergstraße" fielen höhere Erträge aus der Auflösung von Sonderposten für Beiträge und ähnliche Entgelte als eingeplant an (ca. 9.000 €). Hinter dem Ansatz zurück zeigten sich dagegen die Kostenersätze für Mittagessen in der Kita (-4.398,75 €), was auf die Corona-Pandemie zurückzuführen ist.

zu 5.5 Etwas niedrigerer gegenüber den Planzahlen fallen die privatrechtlichen Leistungsentgelte aus (-115,44 €). Hier ergaben sich bei den Mietnebenkostenabrechnungen für das Jahr 2020 geringfügige Rückzahlungsbeträge.

zu 5.6 Die Kostenerstattungen und Kostenumlagen fielen höher aus als eingeplant (+1.816,25 €). Hier konnten hauptsächlich Mehrerträge im Bereich Friedhof für die Grabherstellung verbucht werden (+1.416,40 €). Auch beim Bauhof/Fuhrpark und den Wirtschaftswegen ergaben sich geringe Mehrerträge bei den Kostenerstattungen.

zu 5.7 Höhere Erträge aus der Auflösung von sonstigen Rückstellen sind hauptsächlich verantwortlich für die Mehrerträge bei den sonstigen laufenden Erträgen in Höhe von 12.950,05 €. Hier enthalten sind weggefallene Urlaubs- und Überstundenrückstellungen für Beschäftigte der Gemeinde (12.253,34 €). Weiterhin werden hier Erträge aus der Auflösung von Wertberichtigungen auf Forderungen aus dem Vorjahr verbucht (1.931,86 €). Die Konzessionsabgaben für Strom blieben dagegen hinter den Haushaltsansätzen zurück (-3.227,11 €).

zu 5.8 Die Zinserträge und sonstigen Finanzerträge (+206,03 €) ergeben sich allein aus der Verzinsung von verspätet eingegangenen Bauplatzverkaufserlösen (Bu-Stelle 6.1.2.00.479900).

zu 5.9 Die außerordentlichen Erträge stehen zum größten Teil im Zusammenhang mit dem Verkauf von Bauplätzen aus dem NBG "Hinterm Brackenhof" (745.779,87 €). Weiterhin ergaben sich außerordentliche Erträge durch die Ausbuchung einer Landeszuweisung im Bereich Kindertagesstätte (1.570,42 €) und der Räumung eines Grabes auf dem Friedhof vor Ablauf der Nutzungsdauer (99,24 €).

zu 5.10 Im Haushaltsjahr 2021 sind insgesamt 427.711,89 € an Personal- und Versorgungsaufwendungen angefallen. Das sind 187.608,11 € weniger als ursprünglich im Haushalt eingeplant. Die Einsparungen ergaben sich in den Produkten 1.1.2.00 "Personal" (ca. 40.000 €) und 3.6.5.20 "Kindertagesstätten" (ca. 147.000 €).

zu 5.11 Bei den Aufwendungen für Sach- und Dienstleistungen sind gegenüber der Planaufstellung Einsparungen i.H.v. insgesamt 34.723,03 € zu verzeichnen. Größere Veränderungen ergaben sich bei folgenden Positionen:

- Unterhaltung / Mietwohngrundstücke	(Erneuerung von 2 Heizungsthermen eingeplant, davon wurde	-9.832,34 €
- Unterhaltung / Gemeindebüro	eine in Mietwohnung und eine im Gemeindebüro eingebaut)	7.464,01 €
- Unterhaltung / Kindertagesstätte	(vorhandener Vorsorgeansatz wurde nicht ausgeschöpft)	-4.022,02 €
- Heizkosten / Kindertagesstätte	(vorhandener Vorsorgeansatz wurde nicht ausgeschöpft)	-3.286,17 €
- GWG, sonstige Gebrauchsgegenstände unter 410 € netto; Kita	(Mehraufwendungen für Landesprogramm "Kita!Plus" etc.)	5.110,80 €
- Ausgaben für Mittagsbetreuung / Mittagessen; Kita	(geringere Ausgaben wegen Corona-Pandemie)	-3.700,14 €
- Sonstige Aufwendungen für Dienstleistungen / Kita	(bei Planaufstellung nicht bekannt, dass FSJ-Stelle besetzt wird, deshalb kein Ansatz eingeplant)	8.169,94 €
- Unterhaltung / Wirtschaftswege	(es wurden keine größeren Arbeiten durchgeführt)	-4.103,95 €
- Unterhaltung / Mehrzweckhalle	(normaler Unterhaltungsansatz wurde nicht benötigt)	-5.669,37 €
- Heizkosten / Mehrzweckhalle	(Abrechnung aus Vorjahr ergab coronabedingt einen höheren Rückzahlungsbetrag und niedrigere Vorauszahlungen)	-4.867,75 €

Weiterhin wurden die übrigen Ansätze für Unterhaltungs- und Bewirtschaftungskosten größtenteils nicht ausgeschöpft.

zu 5.12 Der Gesamtansatz für Bilanzielle Abschreibungen wurde um 12.142,85 € überschritten. Dies hängt damit zusammen, dass die Aktivierungen im Bereich Straßen/Wege/Plätze und Straßenbeleuchtung aufgrund Fertigstellung der Maßnahme "Gehwege Donnersbergstraße" noch nicht bei den entsprechenden Planansätzen berücksichtigt waren. Auch die Aktivierung der Investitionskostenpauschale für Straßenoberlfächenentwässerung und die Straßenbeleuchtung aus dem NBG "Hinterm Brackenhof" waren bei den Abschreibungen noch nicht veranschlagt.

zu 5.13 Die Verbandsgemeindeumlage fiel niedriger aus als eingeplant (rd. 33.000 €). Bei der Aufstellung des Haushaltsplanes war noch davon ausgegangen worden, dass diese eventuell um 5 Prozentpunkte angehoben werden könnte. Insgesamt ergaben sich bei den Zuwendungen, Umlagen und sonstigen Transferaufwendungen Minderausgaben in Höhe von 32.666,61 €.

zu 5.15 Die sonstigen laufenden Aufwendungen unterschreiten die Planansätze insgesamt um 1.395,44 €. Einerseits wurde der Ansatz für Aufwendungen i.R.d. Dorferneuerung i.H.v. 15.000 € nicht vollständig ausgeschöpft (- 8.337,60 €). Andererseits ergaben sich zusätzliche Aufwendungen für die Zuschreibung des Überschusses aus dem Feldwegeetat zum Sonderposten Feldwege in Höhe von 4.802,36 €. Auch nicht eingeplante Einzel- und Pauschalwertberichtigungen werden hier verbucht (+ 2.306,60 €).

zu 5.16 Die "Zinsaufwendungen und sonstigen Finanzaufwendungen" konnten um über 1.900 € reduziert werden. Durch die weiterhin sehr günstigen Konditionen für Kassenkredite fielen die Zinsaufwendungen (Bu-Stelle 6.1.2.00.574300) für die Verbindlichkeiten an die Verbandsgemeinde entsprechend niedriger aus und es konnten 1.821,67 € eingespart werden.

	Außerordentliche Erträge (Konto 499100)			**747.449,53 €**
1.	Außerordentliche Erträge / Unbebaute Grundstücke; Mehrerträge aus dem Verkauf von 17 Bauplätzen aus dem NBG "Hinterm Brackenhof"	1.1.4.29/0007.688100	745.779,87 €	
2.	Außerordentliche Erträge / Kindertagesstätte; Ausbuchung Teilbetrag einer Landeszuweisung für Übermittags-betreuung, da entsprechende Ausgaben im ordentlichen Haushalt direkt als Aufwand verbucht wurden (AN0039756)	3.6.5.20.499100	1.570,42 €	
3.	Außerordentliche Erträge / Friedhof; die außerordentlichen Erträge ergaben sich durch die Räumung eines Grabes vor Ablauf der Nutzungsdauer (AN0016439)	5.5.3.10.499100	99,24 €	
				2.306,60 €
	Wertberichtigungen zu Forderungen (Konto 565510 und 565520)			
1.	Einzelwertberichtigung	6.1.2.00.565510	**332,50 €**	
2.	Pauschalwertberichtigung	6.1.2.00.565520	**1.346,95 €**	

Gem. § 33 Abs. 1 Nr. 3 GemHVO sind auch Forderungen vorsichtig zu bewerten und Wertberichtigungen nach den Grundsätzen ordnungsgemäßer Buchführung zeitnah zu buchen. Ab dem Jahr 2016 werden alle niedergeschlagenen Forderungen (Konto 179200) zu 100 % wertberichtigt (= Einzelwertberichtigung). Die verbleibenden Forderungen werden pauschal mit 1 % wertberichtigt (= Pauschalwertberichtigung). Ausgenommen sind hier Forderungen aus Zuwendung und ähnlichen Forderungen.
(siehe Anlage 2 zur Dienstordnung unter Punkt 7.5 der Dienstanweisung Rechnungswesen)

3.	Einzelwertberichtigung (Ausbuchung von Forderungen)	**Konto 565510**	**627,15 €**
	Landeszuweisung für Programm Kita!Plus 2020; Abgang Kasseneinnahmerest, da Zuschuss erst 2021 abrechnet wurde und sich ein Rückzahlungsbetrag ergeben hat	3.6.5.20.414420	627,15 €

6. Planabweichungen in der Finanzrechnung

	Einzahlungen	Gesamt-Ansatz 2021	Rechnungsergebnis 2021 in €	in %	Abweichungen
6.1	Summe der ordentlichen Einzahlungen	1.081.340,00 €	1.141.604,32 €	40,54%	60.264,32 €
6.2	Außerordentliche Einzahlungen	0,00 €	0,00 €	0,00%	0,00 €
6.3	Einzahlungen aus Investitionszuwendungen	0,00 €	6.010,00 €	0,21%	6.010,00 €
6.4	Einzahlungen aus Beiträgen und ähnlichen Entgelten	217.000,00 €	217.276,82 €	7,71%	276,82 €
6.5	Sonstige Investitionseinzahlungen	1.000.000,00 €	1.451.730,00 €	51,54%	451.730,00 €
6.6	Einzahlungen aus der Aufnahme von Investitionskrediten	0,00 €	0,00 €	0,00%	0,00 €
6.7	Zunahme der Verbindlichkeiten ggü der VG aus Liquiditätskrediten	321.690,00 €	0,00 €	0,00%	-321.690,00 €
6.8	Einzahlungen aus durchlaufenden Geldern	0,00 €	58,01 €	0,00%	58,01 €
	Summe Einzahlungen	**2.620.030,00 €**	**2.816.679,15 €**	**100,00%**	**196.649,15 €**

	Auszahlungen				
6.9	Summe der ordentlichen Auszahlungen	1.351.780,00 €	1.098.033,63 €	38,98%	-253.746,37 €
6.10	Außerordentliche Auszahlungen	0,00 €	0,00 €	0,00%	0,00 €
6.11	Auszahlungen für immaterielle Vermögensgegenstände	0,00 €	282,69 €	0,01%	282,69 €
6.12	Auszahlungen für Sachanlagen	300.000,00 €	305.814,56 €	10,86%	5.814,56 €
6.13	Auszahlungen für Finanzanlagen	0,00 €	0,00 €	0,00%	0,00 €
6.14	Sonstige Investitionsauszahlungen	170.000,00 €	180.526,92 €	6,41%	10.526,92 €
6.15	Auszahlungen zur Tilgung von Investitionskrediten	798.250,00 €	51.250,00 €	1,82%	-747.000,00 €
6.16	Abnahme der Verbindlichkeiten ggü der VG aus Liquiditätskrediten	0,00 €	1.180.771,35 €	41,92%	1.180.771,35 €
6.17	Auszahlungen aus durchlaufenden Geldern	0,00 €	0,00 €	0,00%	0,00 €
	Summe Auszahlungen	**2.620.030,00 €**	**2.816.679,15 €**	**100,00%**	**196.649,15 €**
	Differenz Ein- / Auszahlungen	**0,00 €**	**0,00 €**		**0,00 €**

Im Gegensatz zur Ergebnisrechnung, die die sollmäßige Abwicklung der laufenden Geschäftsvorfälle abbildet, beinhaltet die Finanzrechnung alle zahlungswirksamen Vorgänge. Offene Forderungen und Verbindlichkeiten werden hier nicht abgebildet. Diese werden in der Bilanz ausgewiesen.

Größere Änderungen gegenüber der Planaufstellung

zu 6.1 und 6.9 Es handelt sich hierbei um die kassenmäßige Abbildung der Veränderungen in der Ergebnisrechnung (s. Erläuterungen zu Punkt 5).

zu 6.3 bis 6.5 Siehe Punkt 7 "Darstellung der Investitionsmaßnahmen"

zu 6.6 Im Jahr 2021 musste kein neues Investitionsdarlehen aufgenommen werden. Die Haushaltsermächtigung aus 2020 in Höhe von 380.000 € wurde nicht benötigt und konnte am Jahresende vollständig in Abgang gestellt werden.

zu 6.7 und Im Jahr 2021 wurden für die Ortsgemeinde Morschheim Auszahlungen in Höhe von 1.635.907,80 € über die Verbandsgemeindekasse getätigt. Einzahlungen konnten insgesamt 2.816.679,15 € verbucht werden. Im Saldo ergibt sich ein Plus in Höhe von 1.180.771,35 €.
Der Stand der Verbindlichkeiten gegenüber der Verbandsgemeinde aus Krediten zur Liquiditätssicherung verringert sich somit auf 198.139,19 € zum Bilanzstichtag 31.12.2021 (Stand 31.12.2020: 1.378.910,54 €).

zu 6.8 Hierin enthalten sind Beträge zur Abwicklung von alten und neuen Überzahlungen, die keiner offenen Forderung zugeordnet werden konnten und somit eine Verbindlichkeit an den jeweiligen Einzahler darstellen (57,93 €). Weiterhin sind hier Neueinzahlungen auf Mietkautionen ausgewiesen (0,08 € für Verzinsung).

zu 6.11 bis 6.14 Siehe Punkte 7 "Darstellung der Investititionsmaßnahmen"

zu 6.15 Die Auszahlungen zur Tilgung von Investitionskrediten beinhalten lediglich die ordentliche Schuldentilgung in Höhe von 51.250 €.
Die Investitionskredite haben zum 31.12.2021 einen Stand in Höhe von 824.500 € (31.12.2020: 875.750 €).

Entwicklung der Investitionskredite	2017	2018	2019	2020	**2021**
Stand 31.12.Vorjahr	378.575,92	304.383,96	394.692,00	384.000,00	875.750,00
Neuaufnahme	0,00	120.000,00	25.000,00	540.000,00	0,00
Tilgung	74.191,96	29.691,96	35.692,00	48.250,00	51.250,00
Stand 31.12.lfd Jahr	**304.383,96**	**394.692,00**	**384.000,00**	**875.750,00**	**824.500,00**
Differenz Neuaufnahme/Tilgung	-74.191,96	90.308,04	-10.692,00	491.750,00	-51.250,00
Darlehensrückführung in %	-19,60%	29,67%	-2,71%	128,06%	-5,85%
Einwohner 30.06.	746	731	722	718	724
Pro-Kopf-Verschuldung	**408,02**	**539,93**	**531,86**	**1.219,71**	**1.138,81**

7. Darstellung der Investitionsmaßnahmen

Einzahlungsarten	Maßnahme Nr.	Ansatz	Ermächtigung	Kassenrest	Einzahlungen	Kassenrest Ermächtigung	
Bauplatzverkaufserlöse	7	1.000.000,00			1.451.730,00	84.320,00	KER
Zuweisungen von Privat / Sportplatz	11	0,00			1.500,00		
Ausbau von Gemeindestraßen	2						
Zuweisungen I-Stock des Landes		0,00		4.000,00	4.000,00		
Wiederkehrende Ausbaubeiträge		0,00		78,37	78,37	1.285,86	KER
		217.000,00			215.861,62	167,24	P-Rap
Zuweisungen von Privat / Keltischer Geburtswald	35	0,00			510,00		
Grabnutzungsentgelte / Friedhof	100	0,00			1.336,83		
Summe Investitionen Einnahmen		1.217.000,00	0,00	4.078,37	1.675.016,82	85.605,86	KER
Kredite für Investitionen	99	0,00	380.000,00		0,00	-380.000,00	E-
Gesamtsumme		1.217.000,00	380.000,00	4.078,37	1.675.016,82	0,00	Erm.

2. Auszahlungen

Auszahlungsarten	Maßnahme Nr.	Ansatz	Ermächtigung	Kassenrest	Auszahlungen	Kassenrest Ermächtigung	
Auszahlungen für die Anlage einer Ökokontofläche	12		3.800,71			3.800,71	Ealt
Auszahlungen für Bauplätze (Kanalbeiträge etc.)	23	170.000,00			180.526,92		
Erwerb von Bauerwartungsland	7		4.304,68		0,00	4.304,68	Ealt

Auszahlungen für Fahrzeuge etc. / Fuhrpark	25		5.000,00		0,00	5.000,00	Ealt
Errichtung eines Bauhofes	4		30.155,32		0,00	30.155,32	Ealt
Bewegliches Anlagevermögen / Kindertagesstätte	18		5.000,00		3.429,58	1.570,42	Ealt
Auszahlungen für Baumaßnahmen / Kita	30				0,00	13.996,60	Ealt
Auszahlungen für Baumaßnahmen / Sportplatz	11				0,00	1.500,00	Eneu
Erschließung NBG "Hinterm Ritterhof"	16		125.575,34		472,08	125.103,26	Ealt
				2.813,46	2.813,46		
Ausbau von Gemeindestraßen	2						
- Grunddienstbarkeiten für Verkehrsflächen				12,69	282,69		
- Grunderwerb				1.307,31	1.307,31		
Ausbau Gehwege Donnersbergstraße	36		183.704,89		183.704,89		
					20.673,55	4.529,52	KAR
Erschließung NBG "Hinterm Brackenhof"	39			45.588,00	45.588,00	66.831,14	Ealt
			154.910,77		47.094,18	40.985,45	KAR
		300.000,00			0,00	350.000,00	Eneu
Spiel- und Raststation am Wasserhaus	14		8.526,30		0,00	8.526,30	Ealt
Keltischer Geburtswald Morschheim	35				731,51		
Summe Investitionen Ausgaben		470.000,00	534.974,61	49.721,46	486.624,17	45.514,97	KAR
AO-Tilgung von Krediten	99		7.066,74		0,00	7.066,74	Ealt
		747.000,00			0,00	818.480,05	Eneu
Gesamtsumme		1.217.000,00	542.041,35	49.721,46	486.624,17	1.436.335,22	Erm.

8. Übersicht über Anlagen im Bau

Maßnahme / Bezeichnung	Jahr	Ausgaben abgeschlossen	Ausgaben Anlage im Bau (AiB)	Einnahmen abgeschlossen	Einnahmen Anzahlungen auf Sopo
4 Baumaßnahmen / Errichtung eines Bauhofes	**1.1.4.30**				
Errichtung Bauhof / Gelände ehem. Kläranlage	Vorjahre		962,12 €		
	2010		444,68 €		
	2011-2021		0,00 €		
			1.406,80 €		
11	**4.2.4.10**				
Zuweisungen von Privatpersonen und Vereinen	2021				1.500,00 €
30 Baumaßnahmen / Kindertagesstätte	**3.6.5.20**				
Erweiterung der Kindertagesstätte	2019		68,43 €		
35 Keltischer Geburtswald Morschheim	**5.7.5.00**				
Auszahlungen für Keltischen Geburtswald	2012 - 2018		6.547,67 €		
	2019		438,68 €		
	2021		731,51 €		
			7.717,86 €		
Zuweisungen von Privat für Keltischen Geburtswald	2012 - 2018				9.075,00 €
	2019				510,00 €
	2021				510,00 €
					10.095,00 €

36	**Ausbau Gehwege Donnersbergstraße**	**5.4.1.11**			
	Baumaßnahme Gehwege Donnersbergstraße	2017	12.000,00 €		
		2019	18.050,08 €		
		2020	296.132,83 €		
		2021	208.907,96 €		
			535.090,87 €		
	Landeszuweisung (I-Stock) für Ausbau	2019		54.000,00 €	
	Wiederkehrende Ausbaubeiträge	2020		7.856,35 €	
		2021			
				225.171,07 €	
39	**Erschließung NBG "Hinterm Brackenhof"**	**5.4.1.11**			
	Auszahlungen für Erschließungsmaßnahme	2020	245.089,23 €		
		2021	88.079,63 €		
	Aktivierung I-Pauschale Straßenoberflächenentwä.	2021	-44.885,00 €		
	Aktivierung Straßenbeleuchtung	2021	-15.904,35 €		
			272.379,51 €		
	Erschließungsbeiträge	2021			386.787,30 €
	Passivierung Erschl.beiträge für I-Pauschale	2021			-40.396,50 €
	Passivierung Erschl.beiträge für Straßenbeleuchtung	2021			-14.313,97 €
					332.076,83 €
		Summen	**281.572,60 €**		**343.671,83 €**

9. Zweckgebundene Sonderposten / Verbindlichkeiten

	Konto	Stand Beginn 2021	Zugang 2021	Abgang 2021	**Stand Ende 2021**
Sonderposten für Feldwegeunterhaltung	AN0038464	32.419,65 €	4.802,36 €		**37.222,01 €**
Sopo "Mietkaution" Kaiserstraße 12, OG links	8203	556,44 €			**556,50 €**
Sopo "Mietkaution" Kaiserstraße 12, EG mitte	8204	236,29 €	0,02 €		**236,31 €**
	Gesamt:	**33.212,38 €**	**4.802,44 €**	**0,00 €**	**38.014,82 €**

10. Chancen und Risiken

Gemäß § 49 Abs. 4 Nr. 2 GemHVO ist auch auf die Chancen und Risiken für die künftige Entwicklung der Gemeinde einzugehen.

Aufgrund der vorliegenden Steuerhochrechnungen wird bei unveränderten Rahmenbedingungen von einer weiteren Verbesserung ausgegangen. Zu den möglichen Risiken gehört insbesondere die weiterhin bestehende Gefahr einer Verschlechterung der wirtschaftlichen Lage durch Stagnation bzw. Rückgang bei der allgemeinen Wirtschaftsentwicklung.

Bezüglich der laufenden Tendenz im Bereich der Verbindlichkeiten der Gemeinde besteht das Risiko einer weiter zunehmenden Kreditbelastung, sowohl im konsumtiven als auch im investiven Bereich. Derzeit existiert ein historisch niedriges Zinsniveau. Steigende Zinsen würden die Gestaltungs- und Handlungsfähigkeit weiter einschränken.

Schließlich hat sich das Land Rheinland-Pfalz aufgrund einer Entscheidung des Verfassungsgerichtshofs RLP mit Änderungen im Finanzausgleich neu positioniert. Allerdings gab es eine Verbesserung der kommunalen Finanzausstattung nur bei den Kreisen und kreisfreien Städten. Bei den verbandsfreien bzw. kreisangehörigen Gemeinden oder Städten kamen keine positiven Änderungen an. Hier müsste unbedingt auch eine bessere Finanzausstattung für die Ortsgemeinden erfolgen.

Als größeres Projekt ist mittelfristig die Resterschließung des neuen Baugebietes "Hinterm Brackenhof" vorgesehen.

Kirchheimbolanden, 20. Juli 2023

Verbandsgemeindeverwaltung	Im Auftrag:	F.d.R.d.A.
gez. Wienpahl	gez. Billenstein	gez. Billenstein
(Wienpahl) Bürgermeisterin	(Billenstein P.) Abteilungsleiter	(Billenstein A.) Finanzabteilung

Ortsgemeinde Morschheim

67294 Morschheim

Kreditliste zum 30.12.2021

Gedruckt mit Lizenz 0475 für Verb.-Gem. Kirchheimbolanden

Datum: 05.04.2022

Blatt: 1

Kred.-Geber: alle

Währung: €

Kreditgeber Kreditnummer	Lfd. Nr.	Vertragsnummer	Zinsbindung bis	Nominalbetrag	Zinssatz (%)	Restschuld	in % von Nominal	letzte Fälligkeit am
1207	**DG-HYP Hamburg**							
3024208502	01	302 420 8502	30.12.2022	340.000,00	2,050	187.000,00	55,00	30.12.2032
			Summe Kreditgeber:	**340.000,00**		**187.000,00**	**55,00**	
1223	**Sparkasse Donnersberg**							
600156525	02	600 156 525	20.12.2022	120.000,00	0,250	102.000,00	85,00	30.12.2038
600181192	01	600 181 192	10.12.2022	540.000,00	0,200	513.000,00	95,00	30.12.2040
			Summe Kreditgeber:	**660.000,00**		**615.000,00**	**93,18**	
1290	**Volksbank Alzey-Worms**							
3410064951	01	34 100649 51	17.12.2021	25.000,00	0,410	22.500,00	90,00	30.12.2039
			Summe Kreditgeber:	**25.000,00**		**22.500,00**	**90,00**	
			Summe Mandant:	**1.025.000,00**		**824.500,00**	**80,44**	

Plan-Ist-Auswertung

nach Buchungsstellen

zum 31.12.2021

Doppischer Produktplan 2021 Rechnung

Gesamthaushalt

Gesamtergebnisplan neu		Gesamt-Ansatz HHJ 2021	Rechnungsergebnis HHJ 2021	Vergleich Ansatz/RE HHJ 2021
E 1 Steuern und ähnliche Abgaben		496.050,00	534.419,59	38.369,59
6.1.1.00.401100	Grundsteuer A	17.000,00	17.008,84	8,84
6.1.1.00.401200	Grundsteuer B	70.000,00	73.703,49	3.703,49
6.1.1.00.401300	Gewerbesteuer	25.000,00	23.603,46	-1.396,54
6.1.1.00.402100	Gemeindeanteil an der Einkommensteuer	328.840,00	366.606,88	37.766,88
6.1.1.00.402200	Gemeindeanteil an der Umsatzsteuer	11.290,00	10.355,83	-934,17
6.1.1.00.403300	Hundesteuer	5.800,00	5.987,50	187,50
6.1.1.00.405210	Ausgleichsleistungen nach § 21 LFAG	38.120,00	37.153,59	-966,41
E 2 Zuwendungen, allgemeine Umlagen und sonstige Transfererträge		625.700,00	624.113,91	-1.586,09
1.1.2.00.414429	Förderbetrag vom Land nach BRSG	0,00	210,02	210,02
1.1.2.00.414430	Zuweisung für lfd. Zwecke von Gden. u. Gde.verbänden	0,00	0,00	0,00
1.1.4.21.415100	Erträge aus der Auflösung von Sonderposten aus Zuwendungen	1.970,00	1.966,75	-3,25
1.1.4.23.415100	Erträge aus der Auflösung von Sonderposten aus Zuwendungen	0,00	0,00	0,00
2.8.1.00.415100	Erträge aus der Auflösung von Sonderposten aus Zuwendungen	0,00	0,00	0,00
3.6.5.20.414420	Landeszuweisungen für Kindertagesstätte	0,00	6.330,44	6.330,44
3.6.5.20.414429	Förderbetrag vom Land nach BRSG	0,00	494,71	494,71
3.6.5.20.414430	Personalkostenzuschüsse vom Kreis	420.000,00	411.025,27	-8.974,73
3.6.5.20.414431	Kreiszuweisungen für Kindertagesstätte	2.000,00	834,27	-1.165,73
3.6.5.20.414900	Spenden und sonstige Erlöse für die Kita	2.000,00	2.836,26	836,26
3.6.5.20.415100	Erträge aus der Auflösung von Sonderposten aus Zuwendungen	3.510,00	3.695,93	185,93
3.6.6.13.414430	Zuweisung für lfd. Zwecke von Gden. u. Gde.verbänden	0,00	0,00	0,00
3.6.6.13.415100	Erträge aus der Auflösung von Sonderposten aus Zuwendungen	5.640,00	5.639,52	-0,48
4.2.4.10.415100	Erträge aus der Auflösung von Sonderposten aus Zuwendungen	1.400,00	1.394,77	-5,23
5.1.1.00.414420	Landeszuweisung / Dorferneuerung	0,00	0,00	0,00
5.4.1.11.414430	Zuweisung für lfd. Zwecke von Gden. u. Gde.verbänden	0,00	0,00	0,00
5.4.1.11.415100	Erträge aus der Auflösung von Sonderposten aus Zuwendungen	18.420,00	18.758,72	338,72
5.4.1.12.415100	Erträge aus der Auflösung von Sonderposten aus Zuwendungen	40,00	43,44	3,44
5.4.1.13.415100	Erträge aus der Auflösung von Sonderposten aus Zuwendungen	10,00	8,08	-1,92
5.5.3.10.414410	Bundeszuweisung für Kriegsgräber	20,00	54,05	34,05
5.5.3.10.415100	Erträge aus der Auflösung von Sonderposten aus Zuwendungen	80,00	81,31	1,31
5.5.5.90.415100	Erträge aus der Auflösung von Sonderposten aus Zuwendungen	38.880,00	38.877,27	-2,73
5.7.3.10.414429	Förderbetrag vom Land nach BRSG	0,00	41,16	41,16
5.7.3.10.414430	Betriebskostenzuschuss der VG	150,00	150,00	0,00
5.7.3.10.414900	Zuwendungen für lfd. Zwecke von Privatpersonen und Vereinen	0,00	0,00	0,00
5.7.3.10.415100	Erträge aus der Auflösung von Sonderposten aus Zuwendungen	9.120,00	9.121,36	1,36
5.7.5.00.414430	Zuweisung für lfd. Zwecke von Gden. u. Gde.verbänden	0,00	0,00	0,00
5.7.5.00.414900	Spenden und sonstige Erlöse von Privatpersonen und Vereinen	0,00	0,00	0,00
5.7.5.00.415100	Erträge aus der Auflösung von Sonderposten aus Zuwendungen	22.150,00	22.156,58	6,58
6.1.1.00.411100	Schlüsselzuweisungen	68.380,00	68.461,00	81,00

Doppischer Produktplan 2021 Rechnung

Gesamthaushalt

Gesamtergebnisplan neu		Gesamt-Ansatz HHJ 2021	Rechnungsergebnis HHJ 2021	Vergleich Ansatz/RE HHJ 2021
6.1.1.00.413200	Allgemeine Zuweisungen vom Land	31.930,00	31.933,00	3,00
E 3 Erträge der sozialen Sicherung		0,00	0,00	0,00
3.1.1.10.423200	Erstattung Gde.anteile am Sozialhilfeaufwand (Altfälle)	0,00	0,00	0,00
E 4 Öffentlich-rechtliche Leistungsentgelte		78.830,00	83.111,13	4.281,13
3.6.5.20.432100	Benutzungsgebühren / Kindertagesstätte	0,00	67,50	67,50
3.6.5.20.434100	Kostenersatz für Mittagessen	10.000,00	5.601,25	-4.398,75
5.4.1.11.437100	Erträge a d Auflösung v Sopo f Beiträge und ähnl. Entgelte	56.160,00	63.837,44	7.677,44
5.4.1.12.437100	Erträge a d Auflösung v Sopo f Beiträge und ähnl. Entgelte	480,00	2.086,98	1.606,98
5.5.3.10.432240	Benutzungsgebühren für das Bestattungswesen	200,00	82,00	-118,00
5.5.3.10.439100	Erträge aus Auflösung von SoPo für Grabnutzungsentgelte	1.360,00	1.375,54	15,54
5.5.5.90.432100	Entgelte für die Mitbenutzung von Wirtschaftswegen	430,00	437,06	7,06
5.5.5.90.432300	Entgelte für die Unterhaltung von Wirtschaftswegen	5.000,00	5.363,72	363,72
5.5.5.90.438101	Erträge aus der Auflösung von SOPO für den Gebührenausgleich	0,00	0,00	0,00
5.7.3.10.432100	Benutzungsentgelt für Mehrzweckhalle und ehem. Tennisheim	4.000,00	3.339,64	-660,36
5.7.5.00.432100	Benutzungsgebühren / Gelände am Wasserhaus	1.200,00	920,00	-280,00
E 5 Privatrechtliche Leistungsentgelte		10.250,00	10.134,56	-115,44
1.1.1.30.441100	Verkaufserlöse	0,00	0,00	0,00
1.1.4.21.441200	Mieteinnahmen	8.280,00	8.153,06	-126,94
1.1.4.29.441200	Pachteinnahmen / unbebaute Grundstücke	850,00	855,40	5,40
1.1.4.29.443100	Erträge a d Auflös v Sopo f Bauko.zuschü u ähnl Entg	530,00	529,92	-0,08
4.2.4.10.441200	Pacht für Gelände Sportplatz und Tennisplatz	60,00	60,00	0,00
5.4.1.11.443100	Erträge a d Auflös v Sopo f Bauko.zuschü u ähnl Entg	530,00	536,18	6,18
5.5.5.90.441900	Entgelte für Dienstbarkeiten	0,00	0,00	0,00
E 6 Kostenerstattungen und Kostenumlagen		3.990,00	5.806,25	1.816,25
1.1.2.00.442430	Kostenerstattungen / Gden. und GV	0,00	0,00	0,00
1.1.4.21.442900	Kostenerstattungen von übrigen Bereichen	0,00	0,00	0,00
1.1.4.30.442900	Kostenerstattungen von übrigen Bereichen	700,00	900,00	200,00
3.1.1.10.442430	Erstattung Gde.anteile am Sozialhilfeaufwand (Altfälle)	0,00	0,00	0,00
3.6.5.20.442900	Kostenerstattungen von übrigen Bereichen	0,00	0,00	0,00
4.2.4.10.442900	Kostenerstattungen von übrigen Bereichen	0,00	0,00	0,00
5.1.1.00.442480	Kostenerstattungen von sonst. öff. Sonderrechnungen	0,00	0,00	0,00
5.4.1.12.442900	Kostenerstattungen von übrigen Bereichen	90,00	99,85	9,85
5.5.3.10.442900	Kostenerstattungen von übrigen Bereichen	2.500,00	3.916,40	1.416,40
5.5.5.90.442900	Kostenerstattungen von übrigen Bereichen	700,00	890,00	190,00
5.7.3.90.442900	Kostenerstattungen von übrigen Bereichen	0,00	0,00	0,00
E 7 Sonstige laufende Erträge		27.800,00	40.750,05	12.950,05
1.1.1.40.466140	Erträge aus der Auflösung von Ehrensoldrückstellungen (VE)	1.000,00	947,00	-53,00
1.1.1.40.466147	Erträge aus der Auflösung von Ehrensoldrückstellungen (aktive Ehrenbeamte)	0,00	0,00	0,00

Doppischer Produktplan 2021 Rechnung

Gesamthaushalt

Gesamtergebnisplan neu		Gesamt-Ansatz HHJ 2021	Rechnungsergebnis HHJ 2021	Vergleich Ansatz/RE HHJ 2021
1.1.2.00.466146	Erträge aus der Auflösung von sonstigen Rückstellungen	0,00	12.253,34	12.253,34
1.1.6.00.462200	Verspätungszuschlag	0,00	250,00	250,00
2.8.1.00.462700	Versicherungserstattungen	0,00	0,00	0,00
2.8.1.00.462900	Sonstige Erträge	0,00	0,00	0,00
3.6.5.20.462700	Versicherungserstattungen	0,00	0,00	0,00
5.4.1.11.462700	Versicherungserstattungen	0,00	0,00	0,00
5.4.1.11.462900	Sonstige Schadenersatzleistungen und Erträge	0,00	0,00	0,00
5.4.1.12.462700	Versicherungserstattungen	0,00	0,00	0,00
5.4.1.12.462900	Sonstige Schadenersatzleistungen und Erträge	0,00	0,00	0,00
5.4.1.50.462500	Konzessionsabgaben / Strom	18.000,00	14.772,89	-3.227,11
5.4.1.50.462501	Konzessionsabgaben / Gas	1.000,00	2.145,85	1.145,85
5.4.1.50.462502	Konzessionsabgaben / Wasser	7.800,00	8.449,11	649,11
5.4.1.50.462900	Sonstige Schadenersatzleistungen und Erträge	0,00	0,00	0,00
5.5.3.10.462900	Sonstige Schadenersatzleistungen und Erträge	0,00	0,00	0,00
5.7.3.10.462700	Versicherungserstattungen	0,00	0,00	0,00
5.7.3.10.462900	Sonstige Schadenersatzleistungen und Erträge	0,00	0,00	0,00
6.1.2.00.466110	Erträge aus der Auflösung von Wertbericht. auf Forderungen	0,00	1.931,86	1.931,86
E 8 **Summe der laufenden Erträge aus Verwaltungstätigkeit**		**1.242.620,00**	**1.298.335,49**	**55.715,49**
E 9 Personal- und Versorgungsaufwendungen		615.320,00	427.711,89	-187.608,11
1.1.1.40.501100	Aufwandsentschädigung / Bürgermeister	12.100,00	9.069,36	-3.030,64
1.1.1.40.501200	Aufwandsentschädigung / Beigeordnete	2.200,00	470,14	-1.729,86
1.1.1.40.501400	Aufwandsentschädigung / Ratsmitglieder	1.300,00	255,00	-1.045,00
1.1.1.40.507910	Ehrensoldrückstellungen (aktive Ehrenbeamte)	1.000,00	635,00	-365,00
1.1.1.40.511300	Ehrensold	3.600,00	3.564,00	-36,00
1.1.1.40.517100	Ehrensoldrückstellungen (VE)	0,00	0,00	0,00
1.1.2.00.501900	Aufwandsentschädigung / ehrenamtliche Tätigkeiten	5.900,00	38,00	-5.862,00
1.1.2.00.502210	Dienstbezüge / Beschäftigte	50.000,00	20.602,64	-29.397,36
1.1.2.00.502220	Leistungszulagen Beschäftigte	1.100,00	920,20	-179,80
1.1.2.00.503200	Beiträge Versorgungskassen / Beschäftigte	4.100,00	1.909,63	-2.190,37
1.1.2.00.504200	Beiträge ges. Soz.vers. / Beschäftigte	11.000,00	4.460,55	-6.539,45
1.1.2.00.504900	Beiträge ges. Soz.vers. / Sonstige	1.900,00	10,68	-1.889,32
1.1.2.00.505200	Beihilfen, Unterstützungen u. dgl. / Beschäftigte	300,00	0,00	-300,00
1.1.2.00.506200	Personalnebenaufwendungen / Beschäftigte	0,00	0,00	0,00
1.1.2.00.508201	Zuschreibung zu sonstigen Rückstellungen	0,00	0,00	0,00
1.1.2.00.509100	Pauschalierte Lohnsteuer	700,00	0,73	-699,27
1.1.4.30.501900	Aufwandsentschädigung / ehrenamtliche Tätigkeiten	0,00	2.216,00	2.216,00
1.1.4.30.504900	Beiträge ges. Soz.vers. / Sonstige	0,00	629,18	629,18

Doppischer Produktplan 2021 Rechnung

Gesamthaushalt

Gesamtergebnisplan neu

		Gesamt-Ansatz HHJ 2021	Rechnungsergebnis HHJ 2021	Vergleich Ansatz/RE HHJ 2021
1.1.4.30.509100	Pauschalierte Lohnsteuer	0,00	44,32	44,32
3.6.5.20.501900	Aufwandsentschädigung / ehrenamtliche Tätigkeiten	0,00	558,90	558,90
3.6.5.20.502210	Dienstbezüge / Beschäftigte	380.000,00	274.962,62	-105.037,38
3.6.5.20.502220	Leistungszulagen Beschäftigte	8.000,00	5.407,11	-2.592,89
3.6.5.20.503200	Beiträge Versorgungskassen / Beschäftigte	31.000,00	20.261,68	-10.738,32
3.6.5.20.504200	Beiträge ges. Soz.vers. / Beschäftigte	81.000,00	57.377,39	-23.622,61
3.6.5.20.504900	Beiträge ges. Soz.vers. / Sonstige	0,00	158,70	158,70
3.6.5.20.505200	Beihilfen, Unterstützungen und dgl. / Beschäftigte	320,00	0,00	-320,00
3.6.5.20.506200	Personalnebenaufwendungen / Beschäftigte	300,00	218,42	-81,58
3.6.5.20.509100	Pauschalierte Lohnsteuer	5.000,00	268,58	-4.731,42
3.6.6.13.501900	Aufwandsentschädigung / ehrenamtliche Tätigkeiten	0,00	161,50	161,50
3.6.6.13.504900	Beiträge ges. Soz.vers. / Sonstige	0,00	45,86	45,86
3.6.6.13.509100	Pauschalierte Lohnsteuer	0,00	3,23	3,23
4.2.4.10.501900	Aufwandsentschädigung / ehrenamtliche Tätigkeiten	0,00	38,00	38,00
4.2.4.10.504900	Beiträge ges. Soz.vers. / Sonstige	0,00	10,79	10,79
4.2.4.10.509100	Pauschalierte Lohnsteuer	0,00	0,76	0,76
5.4.1.11.501900	Aufwandsentschädigung / ehrenamtliche Tätigkeiten	0,00	9.449,33	9.449,33
5.4.1.11.504900	Beiträge ges. Soz.vers. / Sonstige	0,00	2.682,71	2.682,71
5.4.1.11.509100	Pauschalierte Lohnsteuer	0,00	188,99	188,99
5.4.1.13.501900	Aufwandsentschädigung / ehrenamtliche Tätigkeiten	0,00	0,00	0,00
5.4.1.13.504900	Beiträge ges. Soz.vers. / Sonstige	0,00	0,00	0,00
5.4.1.13.509100	Pauschalierte Lohnsteuer	0,00	0,00	0,00
5.5.3.10.501900	Aufwandsentschädigung / ehrenamtliche Tätigkeiten	0,00	748,80	748,80
5.5.3.10.504900	Beiträge ges. Soz.vers. / Sonstige	0,00	212,58	212,58
5.5.3.10.509100	Pauschalierte Lohnsteuer	0,00	14,99	14,99
5.5.5.90.501900	Aufwandsentschädigung / ehrenamtliche Tätigkeiten	0,00	266,00	266,00
5.5.5.90.504900	Beiträge ges. Soz.vers. / Sonstige	0,00	75,51	75,51
5.5.5.90.509100	Pauschalierte Lohnsteuer	0,00	5,32	5,32
5.7.3.10.501900	Aufwandsentschädigung / ehrenamtliche Tätigkeiten	4.000,00	1.210,88	-2.789,12
5.7.3.10.502210	Dienstbezüge / Beschäftigte	6.500,00	5.800,59	-699,41
5.7.3.10.502220	Leistungszulagen Beschäftigte	150,00	224,73	74,73
5.7.3.10.503200	Beiträge Versorgungskassen / Beschäftigte	550,00	467,03	-82,97
5.7.3.10.504200	Beiträge ges. Soz.vers. / Beschäftigte	2.000,00	1.711,45	-288,55
5.7.3.10.504900	Beiträge ges. Soz.vers. / Sonstige	1.200,00	343,75	-856,25
5.7.3.10.509100	Pauschalierte Lohnsteuer	100,00	10,26	-89,74
E 10 Aufwendungen für Sach- und Dienstleistungen		169.600,00	134.876,97	-34.723,03
1.1.1.30.523700	Unterhaltung Bekanntmachungskästen	0,00	0,00	0,00
1.1.1.30.523800	GWG, sonstige Gebrauchsgegenstände (unter 410 € netto)	0,00	0,00	0,00
1.1.1.30.524700	Aufwand für Werbeartikel etc. (auch zum Weiterverkauf)	0,00	0,00	0,00

Doppischer Produktplan 2021 Rechnung

Gesamthaushalt

Gesamtergebnisplan neu		Gesamt-Ansatz HHJ 2021	Rechnungsergebnis HHJ 2021	Vergleich Ansatz/RE HHJ 2021
1.1.1.40.523800	GWG, Sonstige Gebrauchsgegenstände (unter 410 € netto)	0,00	0,00	0,00
1.1.1.40.523801	GWG, Sonstige Gebrauchsgegenstände (410 € bis 1000 € netto)	0,00	0,00	0,00
1.1.1.40.524900	Sonstige Aufwendungen für Sachleistungen	600,00	18,15	-581,85
1.1.2.00.524900	Sonstige Aufwendungen für Sachleistungen	0,00	0,00	0,00
1.1.4.21.523130	Unterhaltung / Mietwohngrundstücke	21.500,00	11.667,66	-9.832,34
1.1.4.21.523200	Heizkosten / Mietwohngrundstücke	1.500,00	892,56	-607,44
1.1.4.21.523202	Stromkosten / Mietwohngrundstücke	3.500,00	3.316,09	-183,91
1.1.4.21.523203	Abgaben / Mietwohngrundstücke	2.000,00	2.060,88	60,88
1.1.4.21.523210	WKB Ausbau / Mietwohngrundstücke	800,00	793,09	-6,91
1.1.4.21.523800	GWG, sonstige Gebrauchsgegenstände (unter 410 € netto)	0,00	31,88	31,88
1.1.4.21.524900	Weitere Verwaltungs- und Betriebsaufwendungen	100,00	0,00	-100,00
1.1.4.23.523130	Unterhaltung / Gemeindebüro	3.250,00	10.714,01	7.464,01
1.1.4.23.523200	Heizkosten / Gemeindebüro	800,00	-143,10	-943,10
1.1.4.23.523202	Stromkosten / Gemeindebüro	350,00	202,34	-147,66
1.1.4.23.523203	Abgaben / Gemeindebüro	200,00	0,00	-200,00
1.1.4.23.523700	Unterhaltung BGA / Gemeindebüro	100,00	0,00	-100,00
1.1.4.23.523800	GWG, sonstige Gebrauchsgegenstände (unter 410 € netto)	150,00	0,00	-150,00
1.1.4.23.524700	Sonstige Verbrauchsmittel	150,00	463,05	313,05
1.1.4.29.523110	Unterhaltung / unbebaute Grundstücke	1.000,00	345,74	-654,26
1.1.4.29.523203	Abgaben	1.000,00	666,02	-333,98
1.1.4.29.523210	WKB Ausbau / unbebaute Grundstücke	0,00	0,00	0,00
1.1.4.30.523130	Unterhaltung / Bauhof	250,00	1.394,62	1.144,62
1.1.4.30.523202	Stromkosten	100,00	42,03	-57,97
1.1.4.30.523203	Abgaben	50,00	173,32	123,32
1.1.4.30.523210	WKB Ausbau / Bauhof	120,00	113,49	-6,51
1.1.4.30.523510	Wartungs- und Instandsetzungskosten / Fuhrpark	1.500,00	311,13	-1.188,87
1.1.4.30.523520	Betriebs- und Schmierstoffe / Fuhrpark	3.000,00	2.748,34	-251,66
1.1.4.30.523700	Unterhaltung BGA	800,00	1.277,91	477,91
1.1.4.30.523800	GWG, sonstige Gebrauchsgegenstände (unter 410 € netto)	300,00	136,07	-163,93
1.1.4.30.523801	GWG, Sonstige Gebrauchsgegenstände (410 € bis 1000 € netto)	0,00	0,00	0,00
1.1.4.30.524400	Materialbeschaffungen	200,00	5,35	-194,65
1.1.4.30.524700	Sonstige Verbrauchsmittel	100,00	179,51	79,51
1.2.1.00.524900	Aufwendungen für Wahlen	250,00	0,00	-250,00
2.8.1.00.523700	Unterhaltung BGA	0,00	0,00	0,00
2.8.1.00.524900	Aufwendungen für Heimat- und Brauchtumspflege	150,00	262,00	112,00
2.8.1.00.524904	Aufwendungen für Ortsverschönerung	250,00	80,00	-170,00
2.8.1.00.524905	Aufwendungen für Seniorenbetreuung	2.000,00	964,32	-1.035,68
3.6.5.20.523130	Unterhaltung / Kindertagesstätte	5.000,00	977,98	-4.022,02
3.6.5.20.523200	Heizkosten	5.000,00	1.713,83	-3.286,17

Doppischer Produktplan 2021 Rechnung

Gesamthaushalt

Gesamtergebnisplan neu		Gesamt-Ansatz HHJ 2021	Rechnungsergebnis HHJ 2021	Vergleich Ansatz/RE HHJ 2021
3.6.5.20.523202	Stromkosten	2.000,00	2.203,02	203,02
3.6.5.20.523203	Abgaben	2.000,00	1.892,82	-107,18
3.6.5.20.523210	WKB Ausbau / Kindertagesstätte	2.400,00	1.116,20	-1.283,80
3.6.5.20.523700	Unterhaltung BGA	500,00	617,45	117,45
3.6.5.20.523800	GWG, sonstige Gebrauchsgegenstände (unter 410 € netto)	1.000,00	6.110,80	5.110,80
3.6.5.20.523801	GWG, Sonstige Gebrauchsgegenstände (410 € bis 1000 € netto)	1.000,00	900,00	-100,00
3.6.5.20.524200	Ausgaben für Mittagsbetreuung / Mittagessen	10.000,00	6.299,86	-3.700,14
3.6.5.20.524700	Sonstige Verbrauchsmittel	1.500,00	1.784,54	284,54
3.6.5.20.524900	Sonstige Aufwendungen für Sachleistungen	500,00	1.438,31	938,31
3.6.5.20.524901	Spiel- und Beschäftigungsmaterial	1.000,00	1.161,58	161,58
3.6.5.20.524902	Aufwendungen / Kita!Plus	0,00	0,00	0,00
3.6.5.20.524903	Ausgaben für Sprachförderung und Bildung von Anfang an	3.000,00	847,00	-2.153,00
3.6.5.20.529200	Sonstige Aufwendungen für Dienstleistungen (Praktika etc.)	0,00	8.169,94	8.169,94
3.6.6.13.523110	Unterhaltung / Bürgergarten mit Kinderspielplatz	1.000,00	313,27	-686,73
3.6.6.13.523203	Abgaben	100,00	103,36	3,36
3.6.6.13.523700	Unterhaltung BGA	200,00	0,00	-200,00
3.6.6.13.523800	GWG, sonstige Gebrauchsgegenstände (unter 410 € netto)	200,00	0,00	-200,00
3.6.6.13.524900	Sonstige Aufwendungen für Sachleistungen	0,00	0,00	0,00
3.6.6.13.525900	Kostenerstattungen an Prot. Kirchengemeinde	0,00	1.675,64	1.675,64
4.2.4.10.523110	Unterhaltung / Sportplatz	500,00	160,65	-339,35
4.2.4.10.523130	Unterhaltung / Sportheim	500,00	29,99	-470,01
4.2.4.10.523200	Heizkosten / Sportheim	300,00	60,90	-239,10
4.2.4.10.523202	Stromkosten / Sportheim etc.	200,00	950,32	750,32
4.2.4.10.523203	Abgaben	100,00	846,08	746,08
4.2.4.10.523800	GWG, Sonstige Gebrauchsgegenstände (unter 410 € netto)	0,00	0,00	0,00
5.4.1.11.523203	Abgaben	0,00	0,00	0,00
5.4.1.11.523204	Pauschale für Ableit. Niederschl.wasser i. d. Kanalisation	33.500,00	31.351,00	-2.149,00
5.4.1.11.523380	Unterhaltung / Straßen, Wege, Plätze	3.000,00	2.453,31	-546,69
5.4.1.11.523700	Unterhaltung BGA / Straßen, Wege, Plätze	50,00	0,00	-50,00
5.4.1.11.523800	GWG, sonstige Gebrauchsgegenstände (unter 410 € netto)	50,00	0,00	-50,00
5.4.1.12.523202	Stromkosten / Straßenbeleuchtung	3.000,00	2.626,92	-373,08
5.4.1.12.523330	Unterhaltung / Straßenbeleuchtung	5.000,00	3.187,54	-1.812,46
5.4.1.13.523130	Unterhaltung / Buswartehallen	100,00	0,00	-100,00
5.5.3.10.523110	Unterhaltung / Friedhof	1.500,00	2.251,34	751,34
5.5.3.10.523130	Unterhaltung / Friedhofshalle	500,00	0,00	-500,00
5.5.3.10.523202	Stromkosten / Friedhofshalle	100,00	33,00	-67,00
5.5.3.10.523203	Abgaben / Friedhof und Friedhofshalle	800,00	452,89	-347,11
5.5.3.10.523210	WKB Ausbau / Friedhof	3.580,00	3.554,22	-25,78
5.5.3.10.523700	Unterhaltung BGA / Friedhof	50,00	0,00	-50,00

Doppischer Produktplan 2021 Rechnung

Gesamthaushalt

Gesamtergebnisplan neu		Gesamt-Ansatz HHJ 2021	Rechnungsergebnis HHJ 2021	Vergleich Ansatz/RE HHJ 2021
5.5.3.10.523800	GWG, sonstige Gebrauchsgegenstände (unter 410 € netto)	50,00	11,89	-38,11
5.5.3.10.524700	Sonstige Verbrauchsmittel	50,00	106,76	56,76
5.5.3.10.529200	Grabherstellungskosten	2.500,00	3.387,34	887,34
5.5.5.90.523130	Unterhaltung Wasserhaus	800,00	605,81	-194,19
5.5.5.90.523202	Stromkosten / Pumpe Wasserhaus	300,00	-553,02	-853,02
5.5.5.90.523380	Unterhaltung / Wirtschaftswege	5.000,00	896,05	-4.103,95
5.7.3.10.523130	Unterhaltung / Mehrzweckhalle	6.000,00	330,63	-5.669,37
5.7.3.10.523200	Heizkosten	4.000,00	-867,75	-4.867,75
5.7.3.10.523202	Stromkosten	4.500,00	2.040,89	-2.459,11
5.7.3.10.523203	Abgaben	5.500,00	3.114,33	-2.385,67
5.7.3.10.523700	Unterhaltung BGA	100,00	52,98	-47,02
5.7.3.10.523800	GWG, sonstige Gebrauchsgegenstände (unter 410 € netto)	400,00	98,20	-301,80
5.7.3.10.523801	GWG, Sonstige Gebrauchsgegenstände (410 € bis 1000 € netto)	0,00	0,00	0,00
5.7.3.10.524700	Sonstige Verbrauchsmittel	1.000,00	383,87	-616,13
5.7.3.90.523100	Unterhaltung / Sonstige allgemeine Einrichtungen	250,00	0,00	-250,00
5.7.3.90.523202	Stromkosten / sonstige allgemein Einrichtungen	300,00	84,24	-215,76
5.7.5.00.523100	Unterhaltung / Fremdenverkehrseinrichtungen	200,00	0,00	-200,00
5.7.5.00.523110	Unterhaltung / Spiel- und Raststation	2.000,00	356,18	-1.643,82
5.7.5.00.523202	Stromkosten / Spiel- und Raststation	300,00	0,00	-300,00
5.7.5.00.523203	Abgaben	250,00	202,00	-48,00
5.7.5.00.523700	Unterhaltung BGA	500,00	0,00	-500,00
5.7.5.00.523800	GWG, Sonstige Gebrauchsgegenstände (unter 410 € netto)	100,00	462,55	362,55
5.7.5.00.523801	GWG, Sonstige Gebrauchsgegenstände (410 € bis 1000 € netto)	0,00	0,00	0,00
5.7.5.00.524900	Sonstige Aufwendungen für Sachleistungen	200,00	163,80	-36,20
E 11 Abschreibungen		196.570,00	208.712,85	12.142,85
1.1.1.30.532200	Abschreibungen auf imm. Verm.ggst/ Geleist. Zuwendungen	1.250,00	1.250,00	0,00
1.1.1.30.538500	Abschreibungen für BGA	0,00	0,00	0,00
1.1.1.40.538500	Abschreibungen für BGA	0,00	0,00	0,00
1.1.2.00.538500	Abschreibungen für BGA	0,00	0,00	0,00
1.1.4.21.534100	Abschreibungen für Mietwohngrundstücke	3.680,00	3.671,79	-8,21
1.1.4.21.534900	Abschreibungen für sonstige Gebäude	210,00	208,77	-1,23
1.1.4.21.538500	Abschreibungen für BGA	0,00	0,00	0,00
1.1.4.23.538500	Abschreibungen für BGA	0,00	0,00	0,00
1.1.4.29.533100	Abschreibungen auf unbebaute Grundstücke etc.	540,00	1.169,90	629,90
1.1.4.30.534900	Abschreibungen für Bauhof / Gebäude etc.	330,00	330,19	0,19
1.1.4.30.538100	Abschreibungen für Fahrzeuge	740,00	735,84	-4,16
1.1.4.30.538200	Abschreibungen für Maschinen und techn. Anlagen	0,00	0,00	0,00
1.1.4.30.538500	Abschreibungen für BGA	270,00	264,18	-5,82
1.1.4.50.538500	Abschreibungen für BGA	0,00	0,00	0,00

Doppischer Produktplan 2021 Rechnung

Gesamthaushalt

Gesamtergebnisplan neu		Gesamt-Ansatz HHJ 2021	Rechnungsergebnis HHJ 2021	Vergleich Ansatz/RE HHJ 2021
1.2.1.00.538500	Abschreibungen für BGA	0,00	0,00	0,00
2.8.1.00.532200	Abschreibungen auf imm. Verm.ggst/ Geleist. Zuwendungen	110,00	109,33	-0,67
2.8.1.00.538500	Abschreibungen für BGA	0,00	0,00	0,00
3.6.5.20.534200	Abschreibungen für Kindertagesstätte / Gebäude etc.	4.960,00	4.960,63	0,63
3.6.5.20.538500	Abschreibungen für BGA / Kita	2.510,00	2.681,56	171,56
3.6.6.13.533100	Abschreibungen für Kinderspielplätze, Bolzplätze	6.500,00	6.500,05	0,05
3.6.6.13.538500	Abschreibungen für BGA	470,00	461,25	-8,75
4.2.4.10.533100	Abschreibungen auf unbebaute Grundstücke etc.	50,00	45,40	-4,60
4.2.4.10.534500	Abschreibungen für Sportplätze etc.	1.400,00	1.394,77	-5,23
4.2.4.10.538500	Abschreibungen für BGA	0,00	0,00	0,00
5.1.1.00.533100	Abschreibungen auf unbebaute Grundstücke etc.	200,00	199,10	-0,90
5.4.1.11.532300	Abschreibungen auf imm. Vermggst / Investitionspauschale	1.880,00	3.372,38	1.492,38
5.4.1.11.533100	Abschreibungen auf unbebaute Grundstücke etc.	1.160,00	521,75	-638,25
5.4.1.11.535800	Abschreibungen für Straßen, Wege, Plätze und Verkehrslenkungsanlagen	83.130,00	92.183,50	9.053,50
5.4.1.11.535900	Abschreibungen auf sonstige Bauten des Infrastrukturvermögens	3.430,00	3.840,49	410,49
5.4.1.11.538500	Abschreibungen für BGA	20,00	20,53	0,53
5.4.1.12.535800	Abschreibungen für Straßenbeleuchtung	1.270,00	2.366,32	1.096,32
5.4.1.13.535900	Abschreibungen für Buswartehallen	70,00	72,40	2,40
5.4.1.13.538500	Abschreibungen für BGA	0,00	0,00	0,00
5.5.3.10.534900	Abschreibungen für Friedhof / Gebäude etc.	240,00	233,79	-6,21
5.5.3.10.538500	Abschreibungen für BGA	200,00	192,99	-7,01
5.5.5.90.534900	Abschreibungen für ehem. Wasserhaus	0,00	0,00	0,00
5.5.5.90.535800	Abschreibungen für Wirtschaftswege	38.880,00	38.877,26	-2,74
5.5.5.90.538500	Abschreibungen für BGA	0,00	0,00	0,00
5.7.3.10.534900	Abschreibungen für Mehrzweckhalle / Gebäude etc.	18.350,00	18.347,21	-2,79
5.7.3.10.538500	Abschreibungen für BGA	0,00	0,00	0,00
5.7.3.90.538500	Abschreibungen für BGA	0,00	0,00	0,00
5.7.5.00.533100	Abschreibungen für Gelände am Wasserhaus	13.110,00	13.102,88	-7,12
5.7.5.00.534900	Abschreibungen für sonstige Gebäude	720,00	720,18	0,18
5.7.5.00.535900	Abschreibungen auf sonstige Bauten des Infrastrukturvermögens	290,00	285,08	-4,92
5.7.5.00.538500	Abschreibungen für BGA	10.600,00	10.593,33	-6,67
E 12 Zuwendungen, Umlagen und sonstige Transferaufwendungen		514.950,00	482.283,39	-32.666,61
1.1.6.00.541450	Umlage an den ehem. Gemeindekassenverband -neu-	50,00	43,83	-6,17
6.1.1.00.543100	Gewerbesteuerumlage	2.400,00	2.631,56	231,56
6.1.1.00.544210	Kreisumlage	282.500,00	282.509,00	9,00
6.1.1.00.544230	Verbandsgemeindeumlage	230.000,00	197.099,00	-32.901,00
E 13 Aufwendungen der sozialen Sicherung		0,00	0,00	0,00
E 14 Sonstige laufende Aufwendungen		42.290,00	40.894,56	-1.395,44

Doppischer Produktplan 2021 Rechnung

Gesamthaushalt

Gesamtergebnisplan neu

		Gesamt-Ansatz HHJ 2021	Rechnungsergebnis HHJ 2021	Vergleich Ansatz/RE HHJ 2021
1.1.1.30.563500	Öffentliche Bekanntmachungen	0,00	0,00	0,00
1.1.1.30.569300	Repräsentationsmittel	250,00	200,00	-50,00
1.1.1.30.569600	Aufwendungen für deutsch-französische Freundschaft	0,00	0,00	0,00
1.1.1.30.569700	Ehrengaben / Altersjubilare	260,00	175,55	-84,45
1.1.1.40.561200	Aufwendungen für Aus- und Fortbildung, Umschulung	0,00	0,00	0,00
1.1.1.40.569200	Verfügungsmittel	250,00	296,20	46,20
1.1.1.70.561200	Aufwendungen für Aus- und Fortbildung, Umschulung	200,00	0,00	-200,00
1.1.1.70.561300	Aufwendungen für Dienstreisen	50,00	0,00	-50,00
1.1.1.70.563200	Fachliteratur, Zeitschriften	50,00	0,00	-50,00
1.1.2.00.561200	Aufwendungen für Aus- und Fortbildung, Umschulung	0,00	0,00	0,00
1.1.2.00.561310	Aufwendungen für Dienstreisen	250,00	0,00	-250,00
1.1.2.00.561500	Dienst- und Schutzkleidung	200,00	0,00	-200,00
1.1.2.00.561900	Sonstige Personalnebenaufwendungen	600,00	547,41	-52,59
1.1.2.00.563400	Telefon- und Datenübertragungskosten	100,00	0,00	-100,00
1.1.4.21.562500	Sachverständigen-, Gerichts- und ähnliche Aufwendungen	0,00	0,00	0,00
1.1.4.21.563400	Telefon- und Datenübertragungskosten	600,00	599,76	-0,24
1.1.4.21.564100	Versicherungsbeiträge / Mietwohngrundstücke	600,00	571,49	-28,51
1.1.4.23.563400	Telefon- und Datenübertragungskosten	600,00	599,76	-0,24
1.1.4.23.564100	Versicherungsbeträge / Gemeindebüro	30,00	26,35	-3,65
1.1.4.29.562500	Sachverständigen-, Gerichts- und ähnliche Aufwendungen	0,00	0,00	0,00
1.1.4.29.563500	Aufwendungen für Werbung etc.	0,00	0,00	0,00
1.1.4.30.562500	Sachverständigen-, Gerichts- und ähnliche Aufwendungen	0,00	0,00	0,00
1.1.4.30.564100	Versicherungsbeiträge	550,00	485,25	-64,75
1.1.4.30.568200	Kraftfahrzeugsteuer / Fuhrpark	350,00	326,00	-24,00
1.1.4.50.562100	Wartung und Miete für Kopiergerät	700,00	0,00	-700,00
1.1.4.50.563100	Büromaterial	300,00	3,57	-296,43
1.1.4.50.563200	Fachliteratur, Zeitschriften	500,00	459,00	-41,00
1.1.4.50.563300	Porto und Versandkosten	0,00	0,00	0,00
1.1.4.50.564100	Versicherungsbeiträge	2.500,00	2.339,96	-160,04
1.1.4.50.564300	Sonstige Beiträge	5.500,00	4.746,88	-753,12
2.8.1.00.563500	Öffentliche Bekanntmachungen / Kerwe	200,00	0,00	-200,00
2.8.1.00.564100	Versicherungsbeiträge	250,00	160,65	-89,35
2.8.1.00.564200	Mitgliedsbeitrag an Historischen Verein	30,00	31,00	1,00
3.1.1.10.565510	Einzelwertberichtigung	0,00	0,00	0,00
3.6.5.20.561200	Aufwendungen für Aus- und Fortbildung, Umschulung	1.500,00	3.853,08	2.353,08
3.6.5.20.561300	Aufwendungen für Dienstreisen	500,00	130,88	-369,12
3.6.5.20.561900	Sonstige Personalnebenaufwendungen	500,00	289,91	-210,09
3.6.5.20.562430	Kosten für Software, Updates, Wartung (bis 410 € netto)	300,00	512,00	212,00
3.6.5.20.562500	Sachverständigen-, Gerichts- und ähnliche Aufwendungen	0,00	0,00	0,00

Doppischer Produktplan 2021 Rechnung

Gesamthaushalt

Gesamtergebnisplan neu		Gesamt-Ansatz HHJ 2021	Rechnungsergebnis HHJ 2021	Vergleich Ansatz/RE HHJ 2021
3.6.5.20.563100	Büromaterial	500,00	188,45	-311,55
3.6.5.20.563200	Fachliteratur, Zeitschriften	200,00	1.156,59	956,59
3.6.5.20.563300	Porto und Versandkosten	50,00	16,65	-33,35
3.6.5.20.563400	Telefon- und Datenübertragungskosten	600,00	569,76	-30,24
3.6.5.20.563500	Öffentliche Bekanntmachungen	0,00	295,50	295,50
3.6.5.20.564100	Versicherungsbeiträge	900,00	909,81	9,81
3.6.5.20.565510	Einzelwertberichtigung	0,00	627,15	627,15
3.6.6.13.562100	Mieten und Pachten	150,00	124,12	-25,88
4.2.4.10.563500	Öffentliche Bekanntmachungen	0,00	0,00	0,00
4.2.4.10.564100	Versicherungsbeiträge	250,00	239,60	-10,40
5.1.1.00.562500	Sachverständigen-, Gerichts- und ähnliche Aufwendungen	0,00	0,00	0,00
5.1.1.00.562550	Aufwendungen für die Erstellung von Bebauungsplänen	0,00	0,00	0,00
5.1.1.00.562590	Aufwendungen i.R.d. Dorferneuerung	15.000,00	6.662,34	-8.337,66
5.4.1.11.562500	Sachverständigen-, Gerichts- und ähnliche Aufwendungen	0,00	0,00	0,00
5.4.1.11.569400	Aufwendungen für Schadensfälle / Selbstbet. Haftpflichtschaden	0,00	0,00	0,00
5.4.1.13.564100	Versicherungsbeiträge / Buswartehallen	10,00	9,28	-0,72
5.5.3.10.562500	Sachverständigen-, Gerichts- und ähnliche Aufwendungen	4.000,00	4.561,80	561,80
5.5.3.10.564100	Versicherungsbeiträge / Friedhofshalle	30,00	22,79	-7,21
5.5.3.10.564200	Beitrag für Gartenbauberufsgenossenschaft	100,00	122,96	22,96
5.5.5.90.562500	Sachverständigen-, Gerichts- und ähnliche Aufwendungen	0,00	0,00	0,00
5.5.5.90.564100	Versicherungsbeiträge / Wasserhaus	30,00	32,34	2,34
5.5.5.90.565510	Einzelwertberichtigung	0,00	0,00	0,00
5.5.5.90.565601	Einstellungen und Zuschreibungen in die Sonderposten	0,00	4.802,36	4.802,36
5.7.3.10.563400	Telefon- und Datenübertragungskosten	600,00	499,80	-100,20
5.7.3.10.564100	Versicherungsbeiträge	1.700,00	1.586,17	-113,83
5.7.5.00.564100	Versicherungsbeiträge	250,00	243,06	-6,94
5.7.5.00.564300	Mitgliedsbeiträge, Sonstige Beiträge	200,00	189,88	-10,12
6.1.1.00.565510	Einzelwertberichtigung	0,00	0,00	0,00
6.1.2.00.565510	Einzelwertberichtigung	0,00	332,50	332,50
6.1.2.00.565520	Pauschalwertberichtigung	0,00	1.346,95	1.346,95
E 15	**Summe der laufenden Aufwendungen aus Verwaltungstätigkeit**	**1.538.730,00**	**1.294.479,66**	**-244.250,34**
E 16	**Laufendes Ergebnis aus Verwaltungstätigkeit**	**-296.110,00**	**3.855,83**	**299.965,83**
E 17	Zinserträge und sonstige Finanzerträge	0,00	206,03	206,03
1.1.6.00.472100	Stundungszinsen etc.	0,00	0,00	0,00
6.1.2.00.479200	Vollverzinsung aus Gewerbesteuer	0,00	0,00	0,00
6.1.2.00.479400	Zinsen für Kassenplusbestände	0,00	0,00	0,00

Doppischer Produktplan 2021 Rechnung

Gesamthaushalt

Gesamtergebnisplan neu		Gesamt-Ansatz HHJ 2021	Rechnungsergebnis HHJ 2021	Vergleich Ansatz/RE HHJ 2021
6.1.2.00.479900	Sonstige Zinserträge	0,00	206,03	206,03
E 18 Zinsaufwendungen und sonstige Finanzaufwendungen		10.620,00	8.715,14	-1.904,86
6.1.2.00.574300	Zinsen für Kassenminusbestände an VG	5.000,00	3.178,33	-1.821,67
6.1.2.00.575110	Zinsen an Volksbanken, Hypothekenbanken	4.190,00	4.190,98	0,98
6.1.2.00.575120	Zinsen an Sparkassen	1.430,00	1.332,75	-97,25
6.1.2.00.579100	Zinsen aus der Vollverzinsung der Gewerbesteuer	0,00	13,00	13,00
6.1.2.00.579900	Sonstiger Zinsaufwand	0,00	0,08	0,08
E 19 **Saldo der Zins- und sonstigen Finanzerträge und -aufwendungen**		**-10.620,00**	**-8.509,11**	**2.110,89**
E 20 **Ordentliches Ergebnis**		**-306.730,00**	**-4.653,28**	**302.076,72**
Außerordentliche Erträge		0,00	747.449,53	747.449,53
1.1.4.29.499100	Außerordentliche Erträge	0,00	745.779,87	745.779,87
3.6.5.20.499100	Außerordentliche Erträge	0,00	1.570,42	1.570,42
5.4.1.11.499100	Außerordentliche Erträge	0,00	0,00	0,00
5.5.3.10.499100	Außerordentliche Erträge	0,00	99,24	99,24
Außerordentliche Aufwendungen		0,00	0,00	0,00
3.6.5.20.599100	Außerordentliche Aufwendungen	0,00	0,00	0,00
5.7.5.00.599100	Außerordentliche Aufwendungen	0,00	0,00	0,00
E 21 **Außerordentliches Ergebnis**		**0,00**	**747.449,53**	**747.449,53**
E 22 **Saldo aus internen Leistungsbeziehungen**		**0,00**	**0,00**	**0,00**
E 23 **Jahresergebnis (Jahresüberschuss / Jahresfehlbetrag)**		**-306.730,00**	**742.796,25**	**1.049.526,25**
nachrichtlich:				
Gesamterträge		1.242.620,00	2.045.991,05	803.371,05
Gesamtaufwendungen		1.549.350,00	1.303.194,80	-246.155,20
Differenz		-306.730,00	742.796,25	1.049.526,25

Gesamtfinanzplan OG neu		Gesamt-Ansatz HHJ 2021	Rechnungsergebnis HHJ 2021	Vergleich Ansatz/RE HHJ 2021
F 1 Steuern und ähnliche Abgaben		496.050,00	530.205,04	34.155,04
6.1.1.00.601100	Grundsteuer A	17.000,00	17.019,78	19,78
6.1.1.00.601200	Grundsteuer B	70.000,00	75.240,43	5.240,43
6.1.1.00.601300	Gewerbesteuer	25.000,00	27.443,51	2.443,51
6.1.1.00.602100	Gemeindeanteil an der Einkommensteuer	328.840,00	356.502,34	27.662,34
6.1.1.00.602200	Gemeindeanteil an der Umsatzsteuer	11.290,00	10.219,90	-1.070,10
6.1.1.00.603300	Hundesteuer	5.800,00	5.931,50	131,50

Doppischer Produktplan 2021 Rechnung

Gesamthaushalt

Gesamtfinanzplan OG neu		Gesamt-Ansatz HHJ 2021	Rechnungsergebnis HHJ 2021	Vergleich Ansatz/RE HHJ 2021
6.1.1.00.605210	Ausgleichsleistungen nach § 21 LFAG	38.120,00	37.847,58	-272,42
F 2 Zuwendungen, allgemeine Umlagen und sonstige Transfereinzahlungen		524.480,00	558.024,37	33.544,37
1.1.2.00.614429	Förderbetrag vom Land nach BRSG	0,00	210,02	210,02
1.1.2.00.614430	Zuweisung für lfd. Zwecke von Gden. u. Gde.verbänden	0,00	0,00	0,00
3.6.5.20.614420	Landeszuweisungen für Kindertagesstätte	0,00	10.577,57	10.577,57
3.6.5.20.614429	Förderbetrag vom Land nach BRSG	0,00	494,71	494,71
3.6.5.20.614430	Personalkostenzuschüsse vom Kreis	420.000,00	411.025,27	-8.974,73
3.6.5.20.614431	Kreiszuweisungen für Kindertagesstätte	2.000,00	834,27	-1.165,73
3.6.5.20.614900	Spenden und sonstige Erlöse für die Kita	2.000,00	3.768,32	1.768,32
3.6.6.13.614430	Zuweisung für lfd. Zwecke von Gden. u. Gde.verbänden	0,00	0,00	0,00
5.1.1.00.614420	Landeszuweisung / Dorferneuerung	0,00	7.400,00	7.400,00
5.4.1.11.614430	Zuweisung für lfd. Zwecke von Gden. u. Gde.verbänden	0,00	0,00	0,00
5.5.3.10.614410	Bundeszuweisung für Kriegsgräber	20,00	54,05	34,05
5.7.3.10.614429	Förderbetrag vom Land nach BRSG	0,00	41,16	41,16
5.7.3.10.614430	Betriebskostenzuschuss der VG	150,00	150,00	0,00
5.7.3.10.614900	Zuwendungen für lfd. Zwecke von Privatpersonen und Vereinen	0,00	0,00	0,00
5.7.5.00.614430	Zuweisung für lfd. Zwecke von Gden. u. Gde.verbänden	0,00	0,00	0,00
5.7.5.00.614900	Spenden und sonstige Erlöse von Privatpersonen und Vereinen	0,00	0,00	0,00
6.1.1.00.611100	Schlüsselzuweisungen	68.380,00	68.461,00	81,00
6.1.1.00.613200	Allgemeine Zuweisungen vom Land	31.930,00	55.008,00	23.078,00
F 3 Einzahlungen der sozialen Sicherung		0,00	0,00	0,00
3.1.1.10.623200	Erstattung Gde.anteile am Sozialhilfeaufwand (Altfälle)	0,00	0,00	0,00
F 4 Öffentlich-rechtliche Leistungsentgelte		20.830,00	14.407,69	-6.422,31
3.6.5.20.632100	Benutzungsgebühren / Kindertagesstätte	0,00	167,50	167,50
3.6.5.20.634100	Kostenersatz für Mittagessen	10.000,00	5.427,75	-4.572,25
5.5.3.10.632240	Benutzungsgebühren / Leichenhalle	200,00	82,00	-118,00
5.5.5.90.632100	Entgelte für die Mitbenutzung von Wirtschaftswegen	430,00	437,06	7,06
5.5.5.90.632300	Entgelte für die Unterhaltung von Wirtschaftswegen	5.000,00	5.249,42	249,42
5.7.3.10.632100	Benutzungsentgelt für Mehrzweckhalle und ehem. Tennisheim	4.000,00	2.123,96	-1.876,04
5.7.5.00.632100	Benutzungsgebühren / Gelände am Wasserhaus	1.200,00	920,00	-280,00
F 5 Privatrechtliche Leistungsentgelte		9.190,00	8.842,06	-347,94
1.1.1.30.641100	Verkaufserlöse	0,00	0,00	0,00
1.1.4.21.641200	Mieteinnahmen	8.280,00	7.968,06	-311,94
1.1.4.29.641200	Pachteinnahmen / unbebaute Grundstücke	850,00	814,00	-36,00
4.2.4.10.641200	Pacht für Sportplatz und Tennisplatz	60,00	60,00	0,00
5.5.5.90.641900	Entgelte für Dienstbarkeiten	0,00	0,00	0,00
F 6 Kostenerstattungen und Kostenumlagen		3.990,00	5.617,25	1.627,25
1.1.2.00.642430	Kostenerstattungen / Gden. und GV	0,00	0,00	0,00
1.1.4.21.642900	Kostenerstattungen von übrigen Bereichen	0,00	0,00	0,00

Doppischer Produktplan 2021 Rechnung

Gesamthaushalt

Gesamtfinanzplan OG neu		Gesamt-Ansatz HHJ 2021	Rechnungsergebnis HHJ 2021	Vergleich Ansatz/RE HHJ 2021
1.1.4.30.642900	Kostenerstattungen von übrigen Bereichen	700,00	711,00	11,00
3.1.1.10.642430	Erstattung Gde.anteile am Sozialhilfeaufwand (Altfälle)	0,00	0,00	0,00
3.6.5.20.642900	Kostenerstattungen von übrigen Bereichen	0,00	0,00	0,00
4.2.4.10.642900	Kostenerstattungen von übrigen Bereichen	0,00	0,00	0,00
5.1.1.00.642480	Kostenerstattungen von sonst. öff. Sonderrechnungen	0,00	0,00	0,00
5.4.1.12.642900	Kostenerstattungen von übrigen Bereichen	90,00	99,85	9,85
5.5.3.10.642900	Kostenerstattungen von übrigen Bereichen	2.500,00	3.916,40	1.416,40
5.5.5.90.642900	Kostenerstattungen von übrigen Bereichen	700,00	890,00	190,00
5.7.3.90.642900	Kostenerstattungen von übrigen Bereichen	0,00	0,00	0,00
F 7 Sonstige laufende Einzahlungen		26.800,00	24.301,88	-2.498,12
1.1.6.00.662200	Verspätungszuschlag	0,00	250,00	250,00
2.8.1.00.662700	Versicherungserstattungen	0,00	0,00	0,00
2.8.1.00.662900	Sonstige Erträge	0,00	0,00	0,00
3.6.5.20.662700	Versicherungserstattungen	0,00	0,00	0,00
5.4.1.11.662700	Versicherungserstattungen	0,00	0,00	0,00
5.4.1.11.662900	Sonstige Schadenersatzleistungen und Erträge	0,00	0,00	0,00
5.4.1.12.662700	Versicherungserstattungen	0,00	0,00	0,00
5.4.1.12.662900	Sonstige Schadenersatzleistungen und Erträge	0,00	0,00	0,00
5.4.1.50.662500	Konzessionsabgaben / Strom	18.000,00	13.456,92	-4.543,08
5.4.1.50.662501	Konzessionsabgaben / Gas	1.000,00	2.145,85	1.145,85
5.4.1.50.662502	Konzessionsabgaben / Wasser	7.800,00	8.449,11	649,11
5.4.1.50.662900	Sonstige Schadenersatzleistungen und Erträge	0,00	0,00	0,00
5.5.3.10.662900	Sonstige Schadenersatzleistungen und Erträge	0,00	0,00	0,00
5.7.3.10.662700	Versicherungserstattungen	0,00	0,00	0,00
5.7.3.10.662900	Sonstige Schadenersatzleistungen und Erträge	0,00	0,00	0,00
F 8 **Summe der laufenden Einzahlungen aus Verwaltungstätigkeit**		**1.081.340,00**	**1.141.398,29**	**60.058,29**
F 9 Personal- und Versorgungsauszahlungen		614.320,00	427.131,89	-187.188,11
1.1.1.40.701100	Aufwandsentschädigung / Bürgermeister	12.100,00	9.069,36	-3.030,64
1.1.1.40.701200	Aufwandsentschädigung / Beigeordnete	2.200,00	470,14	-1.729,86
1.1.1.40.701400	Aufwandsentschädigung / Ratsmitglieder	1.300,00	310,00	-990,00
1.1.1.40.711300	Ehrensold	3.600,00	3.564,00	-36,00
1.1.2.00.701900	Aufwandsentschädigung / ehrenamtliche Tätigkeiten	5.900,00	38,00	-5.862,00
1.1.2.00.702210	Dienstbezüge / Beschäftigte	50.000,00	20.602,64	-29.397,36
1.1.2.00.702220	Leistungszulagen Beschäftigte	1.100,00	920,20	-179,80
1.1.2.00.703200	Beiträge Versorgungskassen / Beschäftigte	4.100,00	1.909,63	-2.190,37
1.1.2.00.704200	Beiträge ges. Soz.vers. / Beschäftigte	11.000,00	4.460,55	-6.539,45
1.1.2.00.704900	Beiträge ges. Soz.vers. / Sonstige	1.900,00	10,68	-1.889,32
1.1.2.00.705200	Beihilfen, Unterstützungen u. dgl. / Beschäftigte	300,00	0,00	-300,00
1.1.2.00.706200	Personalnebenaufwendungen / Beschäftigte	0,00	0,00	0,00

Doppischer Produktplan 2021 Rechnung

Gesamthaushalt

Gesamtfinanzplan OG neu		Gesamt-Ansatz HHJ 2021	Rechnungsergebnis HHJ 2021	Vergleich Ansatz/RE HHJ 2021
1.1.2.00.709100	Pauschalierte Lohnsteuer	700,00	0,73	-699,27
1.1.4.30.701900	Aufwandsentschädigung / ehrenamtliche Tätigkeiten	0,00	2.216,00	2.216,00
1.1.4.30.704900	Beiträge ges. Soz.vers. / Sonstige	0,00	629,18	629,18
1.1.4.30.709100	Pauschalierte Lohnsteuer	0,00	44,32	44,32
3.6.5.20.701900	Aufwandsentschädigung / ehrenamtliche Tätigkeiten	0,00	558,90	558,90
3.6.5.20.702210	Dienstbezüge / Beschäftigte	380.000,00	274.962,62	-105.037,38
3.6.5.20.702220	Leistungszulagen Beschäftigte	8.000,00	5.407,11	-2.592,89
3.6.5.20.703200	Beiträge Versorgungskassen / Beschäftigte	31.000,00	20.261,68	-10.738,32
3.6.5.20.704200	Beiträge ges. Soz.vers. / Beschäftigte	81.000,00	57.377,39	-23.622,61
3.6.5.20.704900	Beiträge ges. Soz.vers. / Sonstige	0,00	158,70	158,70
3.6.5.20.705200	Beihilfen, Unterstützungen und dgl. / Beschäftigte	320,00	0,00	-320,00
3.6.5.20.706200	Personalnebenaufwendungen / Beschäftigte	300,00	218,42	-81,58
3.6.5.20.709100	Pauschalierte Lohnsteuer	5.000,00	268,58	-4.731,42
3.6.6.13.701900	Aufwandsentschädigung / ehrenamtliche Tätigkeiten	0,00	161,50	161,50
3.6.6.13.704900	Beiträge ges. Soz.vers. / Sonstige	0,00	45,86	45,86
3.6.6.13.709100	Pauschalierte Lohnsteuer	0,00	3,23	3,23
4.2.4.10.701900	Aufwandsentschädigung / ehrenamtliche Tätigkeiten	0,00	38,00	38,00
4.2.4.10.704900	Beiträge ges. Soz.vers. / Sonstige	0,00	10,79	10,79
4.2.4.10.709100	Pauschalierte Lohnsteuer	0,00	0,76	0,76
5.4.1.11.701900	Aufwandsentschädigung / ehrenamtliche Tätigkeiten	0,00	9.449,33	9.449,33
5.4.1.11.704900	Beiträge ges. Soz.vers. / Sonstige	0,00	2.682,71	2.682,71
5.4.1.11.709100	Pauschalierte Lohnsteuer	0,00	188,99	188,99
5.4.1.13.701900	Aufwandsentschädigung / ehrenamtliche Tätigkeiten	0,00	0,00	0,00
5.4.1.13.704900	Beiträge ges. Soz.vers. / Sonstige	0,00	0,00	0,00
5.4.1.13.709100	Pauschalierte Lohnsteuer	0,00	0,00	0,00
5.5.3.10.701900	Aufwandsentschädigung / ehrenamtliche Tätigkeiten	0,00	748,80	748,80
5.5.3.10.704900	Beiträge ges. Soz.vers. / Sonstige	0,00	212,58	212,58
5.5.3.10.709100	Pauschalierte Lohnsteuer	0,00	14,99	14,99
5.5.5.90.701900	Aufwandsentschädigung / ehrenamtliche Tätigkeiten	0,00	266,00	266,00
5.5.5.90.704900	Beiträge ges. Soz.vers. / Sonstige	0,00	75,51	75,51
5.5.5.90.709100	Pauschalierte Lohnsteuer	0,00	5,32	5,32
5.7.3.10.701900	Aufwandsentschädigung / ehrenamtliche Tätigkeiten	4.000,00	1.210,88	-2.789,12
5.7.3.10.702210	Dienstbezüge / Beschäftigte	6.500,00	5.800,59	-699,41
5.7.3.10.702220	Leistungszulagen Beschäftigte	150,00	224,73	74,73
5.7.3.10.703200	Beiträge Versorgungskassen / Beschäftigte	550,00	467,03	-82,97
5.7.3.10.704200	Beiträge ges. Soz.vers. / Beschäftigte	2.000,00	1.711,45	-288,55
5.7.3.10.704900	Beiträge ges. Soz.vers. / Sonstige	1.200,00	343,75	-856,25
5.7.3.10.709100	Pauschalierte Lohnsteuer	100,00	10,26	-89,74
F 10 Auszahlungen für Sach- und Dienstleistungen		169.600,00	145.711,95	-23.888,05

Doppischer Produktplan 2021 Rechnung

Gesamthaushalt

Gesamtfinanzplan OG neu		Gesamt-Ansatz HHJ 2021	Rechnungsergebnis HHJ 2021	Vergleich Ansatz/RE HHJ 2021
1.1.1.30.723700	Unterhaltung Bekanntmachungskästen	0,00	0,00	0,00
1.1.1.30.723800	GWG, sonstige Gebrauchsgegenstände (unter 410 € netto)	0,00	0,00	0,00
1.1.1.30.724700	Aufwand für Werbeartikel etc. (auch zum Weiterverkauf)	0,00	0,00	0,00
1.1.1.40.723800	GWG, Sonstige Gebrauchsgegenstände (unter 410 € netto)	0,00	0,00	0,00
1.1.1.40.723801	GWG, Sonstige Gebrauchsgegenstände (410 € bis 1000 € netto)	0,00	0,00	0,00
1.1.1.40.724900	Sonstige Aufwendungen für Sachleistungen	600,00	168,90	-431,10
1.1.2.00.724900	Sonstige Aufwendungen für Sachleistungen	0,00	0,00	0,00
1.1.4.21.723130	Unterhaltung / Mietwohngrundstücke	21.500,00	17.457,40	-4.042,60
1.1.4.21.723200	Heizkosten / Mietwohngrundstücke	1.500,00	892,56	-607,44
1.1.4.21.723202	Stromkosten / Mietwohngrundstücke	3.500,00	3.566,09	66,09
1.1.4.21.723203	Abgaben / Mietwohngrundstücke	2.000,00	2.302,21	302,21
1.1.4.21.723210	WKB Ausbau / Mietwohngrundstücke	800,00	793,09	-6,91
1.1.4.21.723800	GWG, sonstige Gebrauchsgegenstände (unter 410 € netto)	0,00	31,88	31,88
1.1.4.21.724900	Weitere Verwaltungs- und Betriebsaufwendungen	100,00	0,00	-100,00
1.1.4.23.723130	Unterhaltung / Gemeindebüro	3.250,00	10.714,01	7.464,01
1.1.4.23.723200	Heizkosten / Gemeindebüro	800,00	-143,10	-943,10
1.1.4.23.723202	Stromkosten / Gemeindebüro	350,00	231,00	-119,00
1.1.4.23.723203	Abgaben / Gemeindebüro	200,00	0,00	-200,00
1.1.4.23.723700	Unterhaltung BGA / Gemeindebüro	100,00	0,00	-100,00
1.1.4.23.723800	GWG, sonstige Gebrauchsgegenstände (unter 410 € netto)	150,00	0,00	-150,00
1.1.4.23.724700	Sonstige Verbrauchsmittel	150,00	463,05	313,05
1.1.4.29.723110	Unterhaltung / unbebaute Grundstücke	1.000,00	345,74	-654,26
1.1.4.29.723203	Abgaben	1.000,00	663,86	-336,14
1.1.4.29.723210	WKB Ausbau / unbebaute Grundstücke	0,00	0,00	0,00
1.1.4.30.723130	Unterhaltung / Bauhof	250,00	1.394,62	1.144,62
1.1.4.30.723202	Stromkosten	100,00	42,03	-57,97
1.1.4.30.723203	Abgaben	50,00	173,32	123,32
1.1.4.30.723210	WKB Ausbau / Bauhof	120,00	113,49	-6,51
1.1.4.30.723510	Wartungs- und Instandsetzungskosten / Fuhrpark	1.500,00	311,13	-1.188,87
1.1.4.30.723520	Betriebs- und Schmierstoffe / Fuhrpark	3.000,00	2.758,33	-241,67
1.1.4.30.723700	Unterhaltung BGA	800,00	1.620,63	820,63
1.1.4.30.723800	GWG, sonstige Gebrauchsgegenstände (unter 410 € netto)	300,00	164,53	-135,47
1.1.4.30.723801	GWG, Sonstige Gebrauchsgegenstände (410 € bis 1000 € netto)	0,00	0,00	0,00
1.1.4.30.724400	Materialbeschaffungen	200,00	5,35	-194,65
1.1.4.30.724700	Sonstige Verbrauchsmittel	100,00	182,93	82,93
1.2.1.00.724900	Aufwendungen für Wahlen	250,00	0,00	-250,00
2.8.1.00.723700	Unterhaltung BGA	0,00	0,00	0,00
2.8.1.00.724900	Aufwendungen für Heimat- und Brauchtumspflege	150,00	352,00	202,00
2.8.1.00.724904	Aufwendungen für Ortsverschönerung	250,00	144,50	-105,50

Doppischer Produktplan 2021 Rechnung

Gesamthaushalt

Gesamtfinanzplan OG neu		Gesamt-Ansatz HHJ 2021	Rechnungsergebnis HHJ 2021	Vergleich Ansatz/RE HHJ 2021
2.8.1.00.724905	Aufwendungen für Seniorenbetreuung	2.000,00	1.374,33	-625,67
3.6.5.20.723130	Unterhaltung / Kindertagesstätte	5.000,00	4.301,92	-698,08
3.6.5.20.723200	Heizkosten	5.000,00	1.713,83	-3.286,17
3.6.5.20.723202	Stromkosten	2.000,00	2.203,02	203,02
3.6.5.20.723203	Abgaben	2.000,00	1.784,57	-215,43
3.6.5.20.723210	WKB Ausbau / Kindertagesstätte	2.400,00	1.116,20	-1.283,80
3.6.5.20.723700	Unterhaltung BGA	500,00	623,45	123,45
3.6.5.20.723800	GWG, sonstige Gebrauchsgegenstände (unter 410 € netto)	1.000,00	6.672,87	5.672,87
3.6.5.20.723801	GWG, Sonstige Gebrauchsgegenstände (410 € bis 1000 € netto)	1.000,00	900,00	-100,00
3.6.5.20.724200	Ausgaben für Mittagsbetreuung / Mittagessen	10.000,00	6.298,54	-3.701,46
3.6.5.20.724700	Sonstige Verbrauchsmittel	1.500,00	1.762,89	262,89
3.6.5.20.724900	Sonstige Aufwendungen für Sachleistungen	500,00	1.333,36	833,36
3.6.5.20.724901	Spiel- und Beschäftigungsmaterial	1.000,00	708,87	-291,13
3.6.5.20.724902	Aufwendungen / Kita!Plus	0,00	0,00	0,00
3.6.5.20.724903	Ausgaben für Sprachförderung und Bildung von Anfang an	3.000,00	847,00	-2.153,00
3.6.5.20.729200	Sonstige Auszahlungen für Dienstleistungen (Praktika etc.)	0,00	7.193,67	7.193,67
3.6.6.13.723110	Unterhaltung / Bürgergarten mit Kinderspielplatz	1.000,00	313,27	-686,73
3.6.6.13.723203	Abgaben	100,00	102,15	2,15
3.6.6.13.723700	Unterhaltung BGA	200,00	0,00	-200,00
3.6.6.13.723800	GWG, sonstige Gebrauchsgegenstände (unter 410 € netto)	200,00	0,00	-200,00
3.6.6.13.724900	Sonstige Auszahlungen für Sachleistungen	0,00	0,00	0,00
3.6.6.13.725900	Kostenerstattungen an Prot. Kirchengemeinde	0,00	1.675,64	1.675,64
4.2.4.10.723110	Unterhaltung / Sportplatz	500,00	208,80	-291,20
4.2.4.10.723130	Unterhaltung / Sportheim	500,00	29,99	-470,01
4.2.4.10.723200	Heizkosten / Sportheim	300,00	60,90	-239,10
4.2.4.10.723202	Stromkosten / Sportheim etc.	200,00	950,32	750,32
4.2.4.10.723203	Abgaben	100,00	829,85	729,85
4.2.4.10.723800	GWG, Sonstige Gebrauchsgegenstände (unter 410 € netto)	0,00	0,00	0,00
5.4.1.11.723203	Abgaben	0,00	0,00	0,00
5.4.1.11.723204	Pauschale für Ableit. Niederschl.wasser i. d. Kanalisation	33.500,00	31.351,00	-2.149,00
5.4.1.11.723380	Unterhaltung / Straßen, Wege, Plätze	3.000,00	1.187,15	-1.812,85
5.4.1.11.723700	Unterhaltung BGA / Straßen, Wege, Plätze	50,00	0,00	-50,00
5.4.1.11.723800	GWG, sonstige Gebrauchsgegenstände (unter 410 € netto)	50,00	0,00	-50,00
5.4.1.12.723202	Stromkosten / Straßenbeleuchtung	3.000,00	3.053,17	53,17
5.4.1.12.723330	Unterhaltung / Straßenbeleuchtung	5.000,00	3.187,54	-1.812,46
5.4.1.13.723130	Unterhaltung / Buswartehallen	100,00	0,00	-100,00
5.5.3.10.723110	Unterhaltung / Friedhof	1.500,00	2.251,34	751,34
5.5.3.10.723130	Unterhaltung / Friedhofshalle	500,00	0,00	-500,00
5.5.3.10.723202	Stromkosten / Friedhofshalle	100,00	33,00	-67,00

Doppischer Produktplan 2021 Rechnung

Gesamthaushalt

Gesamtfinanzplan OG neu		Gesamt-Ansatz HHJ 2021	Rechnungsergebnis HHJ 2021	Vergleich Ansatz/RE HHJ 2021
5.5.3.10.723203	Abgaben / Friedhof und Friedhofshalle	800,00	560,67	-239,33
5.5.3.10.723210	WKB Ausbau / Friedhof	3.580,00	3.554,22	-25,78
5.5.3.10.723700	Unterhaltung BGA / Friedhof	50,00	0,00	-50,00
5.5.3.10.723800	GWG, sonstige Gebrauchsgegenstände (unter 410 € netto)	50,00	56,89	6,89
5.5.3.10.724700	Sonstige Verbrauchsmittel	50,00	106,76	56,76
5.5.3.10.729200	Grabherstellungskosten	2.500,00	2.673,34	173,34
5.5.5.90.723130	Unterhaltung Wasserhaus	800,00	605,81	-194,19
5.5.5.90.723202	Stromkosten / Pumpe Wasserhaus	300,00	-553,02	-853,02
5.5.5.90.723380	Unterhaltung / Wirtschaftswege	5.000,00	589,05	-4.410,95
5.7.3.10.723130	Unterhaltung / Mehrzweckhalle	6.000,00	330,63	-5.669,37
5.7.3.10.723200	Heizkosten	4.000,00	-867,75	-4.867,75
5.7.3.10.723202	Stromkosten	4.500,00	2.040,89	-2.459,11
5.7.3.10.723203	Abgaben	5.500,00	5.935,13	435,13
5.7.3.10.723700	Unterhaltung BGA	100,00	52,98	-47,02
5.7.3.10.723800	GWG, sonstige Gebrauchsgegenstände (unter 410 € netto)	400,00	98,20	-301,80
5.7.3.10.723801	GWG, Sonstige Gebrauchsgegenstände (410 € bis 1000 € netto)	0,00	0,00	0,00
5.7.3.10.724700	Sonstige Verbrauchsmittel	1.000,00	441,19	-558,81
5.7.3.90.723100	Unterhaltung / Sonstige allgemeine Einrichtungen	250,00	0,00	-250,00
5.7.3.90.723202	Stromkosten / sonstige allgemein Einrichtungen	300,00	84,24	-215,76
5.7.5.00.723100	Unterhaltung / Fremdenverkehrseinrichtungen	200,00	0,00	-200,00
5.7.5.00.723110	Unterhaltung / Spiel- und Raststation	2.000,00	356,18	-1.643,82
5.7.5.00.723202	Stromkosten / Spiel- und Raststation	300,00	0,00	-300,00
5.7.5.00.723203	Abgaben	250,00	202,00	-48,00
5.7.5.00.723700	Unterhaltung BGA	500,00	0,00	-500,00
5.7.5.00.723800	GWG, Sonstige Gebrauchsgegenstände (unter 410 € netto)	100,00	462,55	362,55
5.7.5.00.723801	GWG, Sonstige Gebrauchsgegenstände (410 € bis 1000 € netto)	0,00	0,00	0,00
5.7.5.00.724900	Sonstige Auszahlungen für Sachleistungen	200,00	163,80	-36,20
F 11 nicht besetzt		0,00	0,00	0,00
F 12 Zuwendungen, Umlagen und sonstige Transferauszahlungen		514.950,00	482.844,53	-32.105,47
1.1.6.00.741450	Umlage an den ehem. Gemeindekassenverband -neu-	50,00	43,83	-6,17
6.1.1.00.743100	Gewerbesteuerumlage	2.400,00	3.192,70	792,70
6.1.1.00.744210	Kreisumlage	282.500,00	282.509,00	9,00
6.1.1.00.744230	Verbandsgemeindeumlage	230.000,00	197.099,00	-32.901,00
F 13 Auszahlungen der sozialen Sicherung		0,00	0,00	0,00
F 14 Sonstige laufende Auszahlungen		42.290,00	33.630,12	-8.659,88
1.1.1.30.763500	Öffentliche Bekanntmachungen	0,00	0,00	0,00
1.1.1.30.769300	Repräsentationsmittel	250,00	125,00	-125,00
1.1.1.30.769600	Aufwendungen für deutsch-französische Freundschaft	0,00	0,00	0,00
1.1.1.30.769700	Ehrengaben / Altersjubilare	260,00	192,55	-67,45

Doppischer Produktplan 2021 Rechnung

Gesamthaushalt

Gesamtfinanzplan OG neu

		Gesamt-Ansatz HHJ 2021	Rechnungsergebnis HHJ 2021	Vergleich Ansatz/RE HHJ 2021
1.1.1.40.761200	Auszahlungen für Aus- und Fortbildung, Umschulung	0,00	0,00	0,00
1.1.1.40.769200	Verfügungsmittel	250,00	46,20	-203,80
1.1.1.70.761200	Auszahlungen für Aus- und Fortbildung, Umschulung	200,00	0,00	-200,00
1.1.1.70.761300	Aufwendungen für Dienstreisen	50,00	0,00	-50,00
1.1.1.70.763200	Fachliteratur, Zeitschriften	50,00	0,00	-50,00
1.1.2.00.761200	Aufwendungen für Aus- und Fortbildung, Umschulung	0,00	0,00	0,00
1.1.2.00.761310	Aufwendungen für Dienstreisen	250,00	0,00	-250,00
1.1.2.00.761500	Dienst- und Schutzkleidung	200,00	0,00	-200,00
1.1.2.00.761900	Sonstige Personalnebenauszahlungen	600,00	547,41	-52,59
1.1.2.00.763400	Telefon- und Datenübertragungskosten	100,00	0,00	-100,00
1.1.4.21.762500	Sachverständigen-, Gerichts- und ähnliche Auszahlungen	0,00	0,00	0,00
1.1.4.21.763400	Telefon- und Datenübertragungskosten	600,00	647,22	47,22
1.1.4.21.764100	Versicherungsbeiträge / Mietwohngrundstücke	600,00	571,49	-28,51
1.1.4.23.763400	Telefon - und Datenübertragungskosten	600,00	598,50	-1,50
1.1.4.23.764100	Versicherungsbeträge / Gemeindebüro	30,00	26,35	-3,65
1.1.4.29.762500	Sachverständigen-, Gerichts- und ähnliche Auszahlungen	0,00	0,00	0,00
1.1.4.29.763500	Aufwendungen für Werbung etc.	0,00	0,00	0,00
1.1.4.30.762500	Sachverständigen-, Gerichts- und ähnliche Auszahlungen	0,00	0,00	0,00
1.1.4.30.764100	Versicherungsbeiträge	550,00	485,25	-64,75
1.1.4.30.768200	Kraftfahrzeugsteuer / Fuhrpark	350,00	326,00	-24,00
1.1.4.50.762100	Wartung und Miete für Kopiergerät	700,00	0,00	-700,00
1.1.4.50.763100	Büromaterial	300,00	52,70	-247,30
1.1.4.50.763200	Fachliteratur, Zeitschriften	500,00	459,00	-41,00
1.1.4.50.763300	Porto und Versandkosten	0,00	0,00	0,00
1.1.4.50.764100	Versicherungsbeiträge	2.500,00	2.339,96	-160,04
1.1.4.50.764300	Sonstige Beiträge	5.500,00	4.746,88	-753,12
2.8.1.00.763500	Öffentliche Bekanntmachungen / Kerwe	200,00	0,00	-200,00
2.8.1.00.764100	Versicherungsbeiträge	250,00	160,65	-89,35
2.8.1.00.764200	Mitgliedsbeitrag an Historischen Verein	30,00	31,00	1,00
3.6.5.20.761200	Aufwendungen für Aus- und Fortbildung, Umschulung	1.500,00	280,00	-1.220,00
3.6.5.20.761300	Aufwendungen für Dienstreisen	500,00	130,88	-369,12
3.6.5.20.761900	Sonstige Personalnebenauszahlungen	500,00	289,91	-210,09
3.6.5.20.762430	Kosten für Software, Updates, Wartung (bis 410 € netto)	300,00	604,80	304,80
3.6.5.20.762500	Sachverständigen-, Gerichts- und ähnliche Auszahlungen	0,00	0,00	0,00
3.6.5.20.763100	Büromaterial	500,00	353,71	-146,29
3.6.5.20.763200	Fachliteratur, Zeitschriften	200,00	1.176,59	976,59
3.6.5.20.763300	Porto und Versandkosten	50,00	15,85	-34,15
3.6.5.20.763400	Telefon- und Datenübertragungskosten	600,00	568,71	-31,29
3.6.5.20.763500	Öffentliche Bekanntmachungen	0,00	295,50	295,50

Doppischer Produktplan 2021 Rechnung

Gesamthaushalt

Gesamtfinanzplan OG neu		Gesamt-Ansatz HHJ 2021	Rechnungsergebnis HHJ 2021	Vergleich Ansatz/RE HHJ 2021
3.6.5.20.764100	Versicherungsbeiträge	900,00	909,81	9,81
3.6.6.13.762100	Mieten und Pachten	150,00	124,12	-25,88
4.2.4.10.763500	Öffentliche Bekanntmachungen	0,00	0,00	0,00
4.2.4.10.764100	Versicherungsbeiträge	250,00	239,60	-10,40
5.1.1.00.762500	Sachverständigen-, Gerichts- und ähnliche Auszahlungen	0,00	0,00	0,00
5.1.1.00.762550	Aufwendungen für die Erstellung von Bebauungsplänen	0,00	0,00	0,00
5.1.1.00.762590	Aufwendungen i.R.d. Dorferneuerung	15.000,00	10.026,71	-4.973,29
5.4.1.11.762500	Sachverständigen-, Gerichts- und ähnliche Auszahlungen	0,00	0,00	0,00
5.4.1.11.769400	Aufwendungen für Schadensfälle / Selbstbet. Haftpflichtschaden	0,00	0,00	0,00
5.4.1.13.764100	Versicherungsbeiträge / Buswartehallen	10,00	9,28	-0,72
5.5.3.10.762500	Sachverständigen-, Gerichts- und ähnliche Auszahlungen	4.000,00	4.561,80	561,80
5.5.3.10.764100	Versicherungsbeiträge / Friedhofshalle	30,00	22,79	-7,21
5.5.3.10.764200	Beitrag für Gartenbauberufsgenossenschaft	100,00	113,70	13,70
5.5.5.90.762500	Sachverständigen-, Gerichts- und ähnliche Auszahlungen	0,00	0,00	0,00
5.5.5.90.764100	Versicherungsbeiträge / Wasserhaus	30,00	32,34	2,34
5.7.3.10.763400	Telefon- und Datenübertragungskosten	600,00	498,75	-101,25
5.7.3.10.764100	Versicherungsbeiträge	1.700,00	1.586,17	-113,83
5.7.5.00.764100	Versicherungsbeiträge	250,00	243,06	-6,94
5.7.5.00.764300	Mitgliedsbeiträge, Sonstige Beiträge	200,00	189,88	-10,12
F 15	**Summe der laufenden Auszahlungen aus Verwaltungstätigkeit**	**1.341.160,00**	**1.089.318,49**	**-251.841,51**
F 16	**Saldo der laufenden Ein- und Auszahlungen aus Verwaltungstätigkeit**	**-259.820,00**	**52.079,80**	**311.899,80**
F 17	Zins- und sonstige Finanzeinzahlungen	0,00	206,03	206,03
1.1.6.00.672100	Stundungszinsen etc.	0,00	0,00	0,00
6.1.2.00.679200	Vollverzinsung aus Gewerbesteuer	0,00	0,00	0,00
6.1.2.00.679400	Zinsen für Kassenplusbestände	0,00	0,00	0,00
6.1.2.00.679900	Sonstige Zinserträge	0,00	206,03	206,03
F 18	Zins- und sonstige Finanzauszahlungen	10.620,00	8.715,14	-1.904,86
6.1.2.00.774300	Zinsen für Kassenminusbestände an VG	5.000,00	3.178,33	-1.821,67
6.1.2.00.775110	Zinsen an Volksbanken, Hypothekenbanken	4.190,00	4.190,98	0,98
6.1.2.00.775120	Zinsen an Sparkassen	1.430,00	1.332,75	-97,25
6.1.2.00.779100	Zinsen aus der Vollverzinsung der Gewerbesteuer	0,00	13,00	13,00
6.1.2.00.779900	Sonstiger Zinsaufwand	0,00	0,08	0,08
F 19	**Saldo der Zins- und sonstigen Finanzein- und -auszahlungen**	**-10.620,00**	**-8.509,11**	**2.110,89**
F 20	**Saldo der ordentlichen Ein- und Auszahlungen**	**-270.440,00**	**43.570,69**	**314.010,69**
	Außerordentliche Einzahlungen	0,00	0,00	0,00
	Außerordentliche Auszahlungen	0,00	0,00	0,00
F 21	**Saldo der außerordentlichen Ein- und Auszahlungen**	**0,00**	**0,00**	**0,00**
F 22	**Saldo der Ein- und Auszahlungen aus internen Leistungsbeziehungen**	**0,00**	**0,00**	**0,00**

Doppischer Produktplan 2021 Rechnung

Gesamthaushalt

Gesamtfinanzplan OG neu		Gesamt-Ansatz HHJ 2021	Rechnungsergebnis HHJ 2021	Vergleich Ansatz/RE HHJ 2021
F 23 **Saldo der ordentlichen und außerordentlichen Ein- und Auszahlungen**		**-270.440,00**	**43.570,69**	**314.010,69**
F 24 Einzahlungen aus Investitionszuwendungen		0,00	6.010,00	6.010,00
3.6.5.20/0018.681742	Landeszuweisung bewegl. Verm. / Kita Morschheim	0,00	0,00	0,00
3.6.5.20/0018.681790	Zuweisungen von Privatpersonen und Vereinen	0,00	0,00	0,00
4.2.4.10/0011.681790	Zuweisungen von Privatpersonen und Vereinen	0,00	1.500,00	1.500,00
5.4.1.11/0002.681742	Anzahlungen auf Investitionszuwendungen vom Land	0,00	4.000,00	4.000,00
5.5.5.90/0028.681790	Anzahlungen auf Sopo vom privaten Bereich	0,00	0,00	0,00
5.7.5.00/0014.681750	Investitionszuwendungen von privaten Unternehmen	0,00	0,00	0,00
5.7.5.00/0014.681790	Investitionszuwendungen von Privatpersonen und Vereinen	0,00	0,00	0,00
5.7.5.00/0035.681790	Zuweisungen von Privatpersonen und Vereinen	0,00	510,00	510,00
F 25 Einzahlungen aus Beiträgen und ähnlichen Entgelten		217.000,00	217.276,82	276,82
1.1.4.29/0012.682650	Kostenerstattungen landespfl. Maßnahmen / Ökokonto	0,00	0,00	0,00
5.4.1.11/0002.682500	Wiederkehrende Ausbaubeiträge für Gemeindestraßen	217.000,00	215.939,99	-1.060,01
5.4.1.11/0016.682650	Erschließungsbeiträge / NBG "Hinterm Ritterhof"	0,00	0,00	0,00
5.4.1.11/0019.682650	Kostenerstattungen landespfleger. Ausgleichsmaßnahmen	0,00	0,00	0,00
5.4.1.11/0039.682650	Erschließungsbeiträge / NBG "Hinterm Brackenhof"	0,00	0,00	0,00
5.5.3.10/0100.682700	Grabnutzungsentgelte	0,00	1.336,83	1.336,83
F 26 Sonstige Investitionseinzahlungen		1.000.000,00	1.451.730,00	451.730,00
1.1.4.29/0006.685100	Einzahlungen aus dem Verkauf von unbeb. Grundstücken	0,00	0,00	0,00
1.1.4.29/0007.688100	Einzahlungen aus dem Verkauf von Bauplätzen	1.000.000,00	1.451.730,00	451.730,00
F 27 **Summe der Einzahlungen aus Investitionstätigkeit**		**1.217.000,00**	**1.675.016,82**	**458.016,82**
F 28 Auszahlungen für immaterielle Vermögensgegenstände		0,00	282,69	282,69
2.8.1.00/0003.781900	Investitionszuwendungen / Heimat- und sonstige Kulturpflege	0,00	0,00	0,00
5.4.1.11/0002.784100	Grunddienstbarkeiten für Verkehrsflächen	0,00	282,69	282,69
F 29 Auszahlungen für Sachanlagen		300.000,00	305.814,56	5.814,56
1.1.4.29/0006.785100	Auszahlungen für unbebaute Grundstücke	0,00	0,00	0,00
1.1.4.29/0012.785930	Auszahlungen für die Anlage einer Ökokontofläche	0,00	0,00	0,00
1.1.4.30/0004.785930	Errichtung eines Bauhofes auf dem Gelände der ehem. Kläranlage	0,00	0,00	0,00
1.1.4.30/0025.785600	Auszahlungen für Fahrzeuge, Maschinen und techn. Anlagen / Fuhrpark	0,00	0,00	0,00
1.1.4.30/0026.785710	Auszahlungen für BGA / Fuhrpark	0,00	0,00	0,00
3.6.5.20/0018.785710	Bewegliches Vermögen / Kindertagesstätte	0,00	3.429,58	3.429,58
3.6.5.20/0030.785220	Erwerb von bebauten Grundstücken	0,00	0,00	0,00
3.6.5.20/0030.785930	Auszahlungen für Baumaßnahmen / Kindertagesstätte	0,00	0,00	0,00
4.2.4.10/0011.785930	Baumaßnahmen / Sportplatz	0,00	0,00	0,00
5.4.1.11/0002.785910	Grunderwerb für Ausbau von Gemeindestraßen	0,00	1.307,31	1.307,31
5.4.1.11/0002.785930	Ausbau Gemeindestraßen (u.a. Erweiterung Straßenbeleuchtung)	0,00	0,00	0,00
5.4.1.11/0016.785930	AIB / Erschließung NBG "Hinterm Ritterhof"	0,00	3.285,54	3.285,54

Doppischer Produktplan 2021 Rechnung

Gesamthaushalt

Gesamtfinanzplan OG neu		Gesamt-Ansatz HHJ 2021	Rechnungsergebnis HHJ 2021	Vergleich Ansatz/RE HHJ 2021
5.4.1.11/0019.785930	AIB / Landespflegerische Ausgleichsmaßnahmen NBG "Hint.Ritterh."	0,00	0,00	0,00
5.4.1.11/0036.785930	AIB / Ausbau Donnersbergstraße	0,00	204.378,44	204.378,44
5.4.1.11/0039.785930	AIB / Erschließung NBG "Hinterm Brackenhof"	300.000,00	92.682,18	-207.317,82
5.5.3.10/0040.785710	Bewegliches Anlagevermögen / Friedhof	0,00	0,00	0,00
5.5.5.90/0027.785310	Erwerb von Grundstücken	0,00	0,00	0,00
5.5.5.90/0028.785930	AiB / Ausbau von Wirtschaftswegen	0,00	0,00	0,00
5.7.3.10/0031.785930	Auszahlungen für Baumaßnahmen / Mehrzweckhalle	0,00	0,00	0,00
5.7.5.00/0014.785930	Baumaßnahmen Spiel- und Raststation am Wasserhaus	0,00	0,00	0,00
5.7.5.00/0034.785710	Bewegliches Anlagevermögen / Fremdenverkehr	0,00	0,00	0,00
5.7.5.00/0035.785930	Keltischer Geburtswald Morschheim	0,00	731,51	731,51
F 30 Auszahlungen für Finanzanlagen		0,00	0,00	0,00
F 31 Sonstige Investitionsauszahlungen		170.000,00	180.526,92	10.526,92
1.1.4.29/0007.788210	Erwerb von Bauerwartungsland	0,00	0,00	0,00
1.1.4.29/0023.788210	Auszahlungen für Bauplätze (Kanalbeiträge)	170.000,00	180.526,92	10.526,92
F 32 **Summe der Auszahlungen aus Investitionstätigkeit**		**470.000,00**	**486.624,17**	**16.624,17**
F 33 **Saldo der Ein- und Auszahlungen aus Investitionstätigkeit**		**747.000,00**	**1.188.392,65**	**441.392,65**
F 34 **Finanzmittelüberschuss / Finanzmittelfehlbetrag**		**476.560,00**	**1.231.963,34**	**755.403,34**
F 35 Aufnahme von Investitionskrediten		0,00	0,00	0,00
6.1.2.00/0099.692531	Kredite für Investitionen	0,00	0,00	0,00
Ordentliche Tilgung	(nachrichtlich)	51.250,00	51.250,00	0,00
6.1.2.00/0099.792510	Tilgung von Krediten für Investitionen	51.250,00	51.250,00	0,00
Außerordentliche Tilgung	(nachrichtlich)	747.000,00	0,00	-747.000,00
6.1.2.00/0099.792511	AO-Tilgung von Investitionskrediten	747.000,00	0,00	-747.000,00
F 36 Tilgung von Investitionskrediten		798.250,00	51.250,00	-747.000,00
6.1.2.00/0099.792510	Tilgung von Krediten für Investitionen	51.250,00	51.250,00	0,00
6.1.2.00/0099.792511	AO-Tilgung von Investitionskrediten	747.000,00	0,00	-747.000,00
F 37 **Saldo der Ein- und Auszahlungen aus Investitionskrediten**		**-798.250,00**	**-51.250,00**	**747.000,00**
F 38 **Veränderung der liquiden Mittel (ohne durchlaufende Gelder) *1**		**0,00**	**0,00**	**0,00**
F 39 **Saldo der Ein- und Auszahlungen aus Krediten zur Liquiditätssicherung *2**		**321.690,00**	**-1.180.771,35**	**-1.502.461,35**
F 40 **Saldo der Ein- und Auszahlungen aus Finanzierungstätigkeit**		**-476.560,00**	**-1.232.021,35**	**-755.461,35**

Doppischer Produktplan 2021 Rechnung

Gesamthaushalt

Gesamtfinanzplan OG neu			Gesamt-Ansatz HHJ 2021	Rechnungsergebnis HHJ 2021	Vergleich Ansatz/RE HHJ 2021
	Einzahlungen aus durchlaufenden Geldern		0,00	58,01	58,01
	1.1.4.21.699100	durchlaufende Gelder	0,00	0,00	0,00
	1.1.4.21.699200	treuhänderische Gelder	0,00	0,08	0,08
	6.1.2.00.699100	durchlaufende Gelder	0,00	57,93	57,93
	Auszahlungen aus durchlaufenden Geldern		0,00	0,00	0,00
	1.1.4.21.799100	durchlaufende Gelder	0,00	0,00	0,00
	1.1.4.21.799200	treuhänderische Gelder	0,00	0,00	0,00
	6.1.2.00.799100	durchlaufende Gelder	0,00	0,00	0,00
F 41	**Saldo der durchlaufenden Gelder**		**0,00**	**58,01**	**58,01**
F 42	**Verwendung Finanzmittelüberschuss / Deckung Finanzmittelfehlbetrag**		**-476.560,00**	**-1.231.963,34**	**-755.403,34**
F 43	**Veränderung der Liquiden Mittel (einschl. durchlaufende Gelder)**		**0,00**	**0,00**	**0,00**
F 44	**Nachrichtlich: Ausgleich Finanzhaushalt *3 (= F23 ./. ordentl. Tilgung)**		**-321.690,00**	**-7.679,31**	**314.010,69**
	ordentliche Einzahlungen		1.081.340,00	1.141.604,32	60.264,32
	ordentliche Auszahlungen		1.351.780,00	1.098.033,63	-253.746,37
	Saldo ordentliche Ein-/Auszahlungen		-270.440,00	43.570,69	314.010,69
	Gesamteinzahlungen (ohne Kassenkredite)		2.298.340,00	2.816.679,15	518.339,15
	Gesamtauszahlungen		2.620.030,00	1.635.907,80	-984.122,20
	Saldo Gesamteinzahlungen / Gesamtauszahlungen		-321.690,00	1.180.771,35	1.502.461,35

*1 Bei Ortsgemeinden: Veränderung der Forderungen ggü der VG
*2 Bei Ortsgemeinden: Veränderung der Verbindlichkeiten ggü der VG
*3 Ohne außerplanmäßige Tilgungen und Umschuldungen

Anlagenübersicht für das Haushaltsjahr 2021

Filterkriterien: Nr.: AN0000001..AN0199999, Shortcutdimension 3: 12

Posten / Art (gem. § 47 Abs. 4 Nr. 1 GemHVO	Anschaffungs- und Herstellungskosten					Abschreibungen, Wertberichtigungen						Restbuchwerte		Kennzahlen		Wert-minderung durch unterlassene Instand-haltung, Altlasten, sonstiges
	Stand zum 31.12.2020	Zugänge im Haushaltsjahr	Abgänge im Haushaltsjahr	Umbuchungen im Haushaltsjahr	Stand zum 31.12.2021	aufgelaufene Abschrei-bungen zum 31.12.2020	Zuschrei-bungen im Haushaltsjahr	Abschrei-bungen im Haushaltsjahr	Umbuchung im Haushaltsjahr	aufgelaufene Ab-schreibungen auf Abgänge	Ab-schreibungen zum 31.12.2021	Rest-buchwerte am Ende des Haushalts-jahres	Rest-buchwerte am Ende des Haushalts-vorjahres	Durch-schnitt-licher Absch.-satz	Durch-schnitt-licher Rest-buch-wert	
1.1.1 Gewerbl. Schutzrechte u. ähnl. Rechte (Lizenzen)	72,69	270,00	0,00	0,00	342,69	0,00	0,00	0,00	0,00	0,00	0,00	342,69	72,69	0,0 %	100,0 %	0,00
1.1.2 Geleistete Zuwendungen	27.186,51	0,00	0,00	0,00	27.186,51	-13.544,41	0,00	-1.359,33	0,00	0,00	-14.903,74	12.282,77	13.642,10	5,0 %	45,2 %	0,00
1.1.3 Gezahlte Investitionszuschüsse	54.808,65	0,00	0,00	44.885,00	99.693,65	-22.591,70	0,00	-3.372,38	0,00	0,00	-25.964,08	73.729,57	32.216,95	3,4 %	74,0 %	0,00
1.2.10 Geleistete Anzahlungen, Anlagen im Bau	579.733,72	298.191,18	0,00	-596.352,30	281.572,60	0,00	0,00	0,00	0,00	0,00	0,00	281.572,60	579.733,72	0,0 %	100,0 %	0,00
1.2.2 Sonst. unbeb. Grundstücke u. grundst.gl. Rechte	482.026,06	0,00	0,00	0,00	482.026,06	-177.655,99	0,00	-21.539,08	0,00	0,00	-199.195,07	282.830,99	304.370,07	4,5 %	58,7 %	0,00
1.2.3 Bebaute Grundstücke u. grundstücksgleiche Rechte	1.915.467,77	0,00	0,00	0,00	1.915.467,77	-389.587,63	0,00	-29.867,33	0,00	0,00	-419.454,96	1.496.012,81	1.525.880,14	1,6 %	78,1 %	0,00
1.2.4 Infrastrukturvermögen	4.291.343,53	0,00	0,00	551.467,30	4.842.810,83	-1.556.180,85	0,00	-137.625,05	0,00	0,00	-1.693.805,90	3.149.004,93	2.735.162,68	2,8 %	65,0 %	0,00
1.2.7 Maschinen, technische Anlagen, Fahrzeuge	24.866,45	0,00	0,00	0,00	24.866,45	-21.536,77	0,00	-735,84	0,00	0,00	-22.272,61	2.593,84	3.329,68	3,0 %	10,4 %	0,00
1.2.8 Betriebs- und Geschäftsausstattung	245.461,46	3.429,58	0,00	0,00	248.891,04	-168.205,47	0,00	-14.213,84	0,00	0,00	-182.419,31	66.471,73	77.255,99	5,7 %	26,7 %	0,00
1.4.3 Bauplätze, Grundstücke zum Verkauf, sonst. Vorräte	249.125,02	80.230,02	-303.185,93	0,00	26.169,11	0,00	0,00	0,00	0,00	0,00	0,00	26.169,11	249.125,02	0,0 %	100,0 %	0,00
2.2.1 Sonderposten aus Zuwendungen	-2.451.521,12	0,00	0,00	-57.429,58	-2.508.950,70	1.095.024,46	0,00	101.743,73	0,00	0,00	1.196.768,19	-1.312.182,51	-1.356.496,66	4,1 %	52,3 %	0,00
2.2.2 Sonderposten aus Beiträgen und ähnlichen Entgelten	-1.587.492,75	0,00	0,00	-279.881,54	-1.867.374,29	666.278,48	0,00	65.924,42	0,00	0,00	732.202,90	-1.135.171,39	-921.214,27	3,5 %	60,8 %	0,00
2.2.3 Sonderposten aus Anzahlungen für Anlagevermögen	-76.441,35	-606.112,02	0,00	338.881,54	-343.671,83	0,00	0,00	0,00	0,00	0,00	0,00	-343.671,83	-76.441,35	0,0 %	100,0 %	0,00
2.3 Sonderposten für den Gebührenausgleich	-26.425,62	0,00	0,00	0,00	-26.425,62	-5.994,03	-4.802,36	0,00	0,00	0,00	-10.796,39	-37.222,01	-32.419,65	18,2 %	140,9 %	0,00
2.5 Sonderposten aus Grabnutzungsentgelten	-42.455,06	-1.336,83	225,00	0,00	-43.566,89	12.506,20	0,00	1.375,54	0,00	-125,76	13.755,98	-29.810,91	-29.948,86	3,2 %	68,4 %	0,00
2.7 Sonstige Sonderposten	-29.362,67	0,00	0,00	0,00	-29.362,67	22.968,98	0,00	1.066,10	0,00	0,00	24.035,08	-5.327,59	-6.393,69	3,6 %	18,1 %	0,00
Gesamt	3.656.393,29	-225.328,07	-302.960,93	1.570,42	3.129.674,71	-558.518,73	-4.802,36	-38.603,06	0,00	-125,76	-602.049,91	2.527.624,80	3.097.874,56	1,4 %	80,8 %	0,00

Ortsgemeinde Morschheim

Muster 20 (zu § 51 GemHVO)

Forderungsübersicht			
lfd. Nr.	Art (gem. § 47 Abs. 4 Nr. 2.2 GemHVO)	Stand zum 31.12.2021 (Bilanzwert) [1]	Stand zum 31.12.2020 (Bilanzwert) [1]
1	**Forderungen und sonstige Vermögensgegenstände**	**137.594,88**	**84.969,00**
1.1	Öffentlich-rechtliche Forderungen, Forderungen aus Transferleistungen	48.054,91	80.788,71
1.2	Privatrechtliche Forderungen aus Lieferungen und Leistungen	87.514,56	3.670,34
1.3	Forderungen gegen verbundene Unternehmen	0,00	0,00
1.4	Forderungen gegen Unternehmen, mit denen ein Beteiligungsverhältnis besteht	0,00	0,00
1.5	Forderungen gegen Sondervermögen, Zweckverbände, Anstalten des öffentlichen Rechts, rechtsfähige kommunale Stiftungen	986,60	32,28
1.6	Forderungen gegen den sonstigen öffentlichen Bereich	1.038,81	477,67
1.7	Sonstige Vermögensgegenstände / Sonstige Forderungen	0,00	0,00

[1] Angaben können auch in 1.000 € erfolgen.

Muster 21 (zu § 52 GemHVO)

Verbindlichkeitenübersicht

lfd. Nr.	Art (gem. § 47 Abs. 5 Nr. 4 GemHVO)	Verbindlichkeiten zum 31.12.2021 mit einer Restlaufzeit			Stand zum 31.12.2021 (Bilanzwert)	Stand zum 31.12.2020 (Bilanzwert)
		bis zu einem Jahr	von über einem bis zu fünf Jahren	von mehr als fünf Jahren		
		in € [1]				
1	**Verbindlichkeiten**	**313.084,41**	**205.000,00**	**568.250,00**	**1.086.334,41**	**2.333.541,57**
1.1	**Anleihen**					
1.2	**Verbindlichkeiten aus Kreditaufnahmen**	**51.250,00**	**205.000,00**	**568.250,00**	**824.500,00**	**875.750,00**
	davon:					
1.2.1	Verbindlichkeiten aus Kreditaufnahmen für Investitionen	51.250,00	205.000,00	568.250,00	824.500,00	875.750,00
1.2.2	Verbindlichkeiten aus Kreditaufnahmen zur Liquiditätssicherung				0,00	0,00
1.3	**Verbindlichkeiten aus Vorgängen, die Kreditaufnahmen wirtschaftlich gleichkommen**				**0,00**	**0,00**
1.4	**Erhaltene Anzahlungen auf Bestellungen**				**0,00**	**0,00**
1.5	**Verbindlichkeiten aus Lieferungen und Leistungen**	**55.016,49**			**55.016,49**	**71.519,13**
1.6	**Verbindlichkeiten aus Transferleistungen**				**0,00**	**0,00**
1.7	**Verbindlichkeiten gegenüber verbundenen Unternehmen**				**0,00**	**0,00**
1.8	**Verbindlichkeiten gegenüber Unternehmen, mit denen ein Beteiligungsverhältnis besteht**				**0,00**	**0,00**
1.9	**Verbindlichkeiten gegenüber Sondervermögen, Zweckverbänden, Anstalten des öffentlichen Rechts, rechtsfähigen kommunalen Stiftungen**	**1.334,74**			**1.334,74**	**738,18**
1.10	**Verbindlichkeiten gegenüber dem sonstigen öffentlichen Bereich**	**198.139,19**			**198.139,19**	**1.379.022,54**
1.11	**Sonstige Verbindlichkeiten**	**7.343,99**			**7.343,99**	**6.511,72**

[1] Angaben können auch in 1.000 € erfolgen.

Muster 22 (zu § 53 GemHVO)

Übersicht über die über das Ende des Haushaltsjahres hinaus geltenden Haushaltsermächtigungen

lfd. Nr.	Konto / Bezeichnung	Ansatz des Haushaltsjahres	Übertragung auf das Haushaltsfolgejahr
		2021	2022
		in € [1]	
1.	**Aufwandsermächtigungen**	**0,00**	**0,00**
	Teilhaushalt 1		
	Teilhaushalt ...		
2.	**Auszahlungsermächtigungen**	**1.047.000,00**	**1.169.980,05**
2.1	**Ordentliche und außerordentliche Auszahlungen**	**0,00**	**0,00**
	Teilhaushalt 1		
	Teilhaushalt ...		
2.2	**Auszahlungen aus Investitionstätigkeit**	**300.000,00**	**351.500,00**
	Teilhaushalt 1	0,00	0,00
	Teilhaushalt 4	0,00	1.500,00
	Teilhaushalt 5	300.000,00	350.000,00
2.3	**Auszahlungen aus Finanzierungstätigkeit**	**747.000,00**	**818.480,05**
	Teilhaushalt 6	747.000,00	818.480,05
3.	**Ermächtigungen für die Aufnahme von Investitionskrediten**	**0,00**	**0,00**
	Teilhaushalt 6	0,00	0,00
4.	**Aus Verpflichtungsermächtigungen voraussichtlich fällig werdende Auszahlungen [2]**	**0,00**	**0,00**
	Teilhaushalt 1		
	Teilhaushalt ...		

[1] Angaben können auch in 1.000 € erfolgen.

[2] Sofern Auszahlungen aus Verpflichtungsermächtigungen auch über das Haushaltsfolgejahr voraussichtlich fällig werden, sind diese auf die einzelnen Folgejahre darzustellen.

Übersicht über die Entwicklung der Jahresergebnisse

(gem. § 2 Abs. Satz 1 Posten E 23 GemHVO) [1]

lfd. Nr.	**Haushaltsjahr 2023 / 2024**	Jahr	Betrag in € [2]
1	5. Haushaltsvorjahr (lt. festgestelltem Jahresabschluss)	2018	-52.287,50 €
2	4. Haushaltsvorjahr (lt. festgestelltem Jahresabschluss)	2019	-87.843,62 €
3	3. Haushaltsvorjahr (lt. festgestelltem Jahresabschluss)	2020	24.627,63 €
4	2. Haushaltsvorjahr (Rechnungsergebnis)	2021	742.796,25 €
5	1. Haushaltsvorjahr (Ansatz einschl. Nachtrag)	2022	-43.770,00 €
6	Haushaltsjahr (Ansatz)	2023	-127.210,00 €
7	Zwischensumme (lfd. Nr. 1 - 6)		**456.312,76 €**
8	1. Haushaltsfolgejahr (Ansatz)	2024	-128.210,00 €
9	2. Haushaltsfolgejahr (Planung)	2025	-116.950,00 €
10	3. Haushaltsfolgejahr (Planung)	2026	-115.260,00 €
11	**Summe**		**95.892,76 €**

[1] Die Übersicht ist als Anlage zum Haushaltsplan entbehrlich, sofern der Vorbericht eine entsprechende Darstellung über die Entwicklung der Jahresergebnisse enthält.

[2] Angaben können auch in 1.000 € erfolgen.

Übersicht über die Über-/Unterdeckung im Finanzhaushalt bzw. in der Finanzrechnung [1]					
lfd. Nr.	**Haushaltsjahr 2023 / 2024**	Jahr	Saldo der ordentlichen und außerordentlichen Ein- und Auszahlungen (§ 2 Abs. 1 Satz 1 Posten F23 GemHVO)	./. planmäßige Tilgung § 2 Abs. 1 Satz 1 Posten F36 GemHVO)	= Betrag
			in € [2]		
1	5. Haushaltsvorjahr (lt. festgestelltem Jahresabschluss)	2018	-3.170,75	29.691,96	-32.862,71 €
2	4. Haushaltsvorjahr (lt. festgestelltem Jahresabschluss)	2019	-73.963,71	35.692,00	-109.655,71 €
3	3. Haushaltsvorjahr (lt. festgestelltem Jahresabschluss)	2020	-12.461,38	28.250,00	-40.711,38 €
4	2. Haushaltsvorjahr (Rechnungsergebnis)	2021	43.570,69	51.250,00	-7.679,31 €
5	1. Haushaltsvorjahr (Ansatz einschl. Nachtrag)	2022	-4.030,00	25.000,00	-29.030,00 €
6	Haushaltsjahr (Ansatz)	2023	-88.620,00	0,00	-88.620,00 €
7	Zwischensumme (lfd. Nr. 1 - 6)		**-138.675,15**	**169.883,96**	**-308.559,11 €**
8	1. Haushaltsfolgejahr (Ansatz)	2024	-89.740,00	0,00	-89.740,00 €
9	2. Haushaltsfolgejahr (Planung)	2025	-78.480,00	0,00	-78.480,00 €
10	3. Haushaltsfolgejahr (Planung)	2026	-76.790,00	0,00	-76.790,00 €
11	**Summe**		**-383.685,15 €**	**169.883,96**	**-553.569,11 €**

[1] Die Übersicht ist als Anlage zum Haushaltsplan entbehrlich, sofern der Vorbericht eine entsprechende Darstellung über die Entwicklung der Finanzmittelüberschüsse und -fehlbeträge enthält.

[2] Angaben können auch in 1.000 € erfolgen.

Übersicht über die Entwicklung des Eigenkapitals [1]				
lfd. Nr.	Ergebnis (gem. § 2 Abs. 2 Satz 1 Posten E 23)	Jahr	Betrag	nachrichtlich: aufgelaufenes Eigenkapital
			in € [2]	
1	Eigenkapital zum 31.12. des dritten Haushaltsvorjahres	2020		802.246,25 €
2	+ Jahresergebnis des zweiten Haushaltsvorjahres	2021	742.796,25 €	1.545.042,50 €
3	+ Absatz für Jahresergebnis des Haushaltsvorjahres	2022	-43.770,00 €	1.501.272,50 €
4	+ Ansatz des Haushaltsjahres	2023	-127.210,00 €	1.374.062,50 €
5	+ Ansatz für Jahresergebnis des Haushaltsfolgejahres	2024	-128.210,00 €	1.245.852,50 €
6	+ geplantes Jahresergebnis des 2. Haushaltsfolgejahres	2025	-116.950,00 €	1.128.902,50 €
7	+ geplantes Jahresergebnis des 3. Haushaltsfolgejahres	2026	-115.260,00 €	1.013.642,50 €

[1] Die Übersicht ist als Anlage zum Haushaltsplan entbehrlich, sofern der Vorbericht eine entsprechend aussagekräftige Darstellung der Entwicklung des Eigenkapitals enthält.

[2] Angaben können auch in 1.000 € erfolgen.