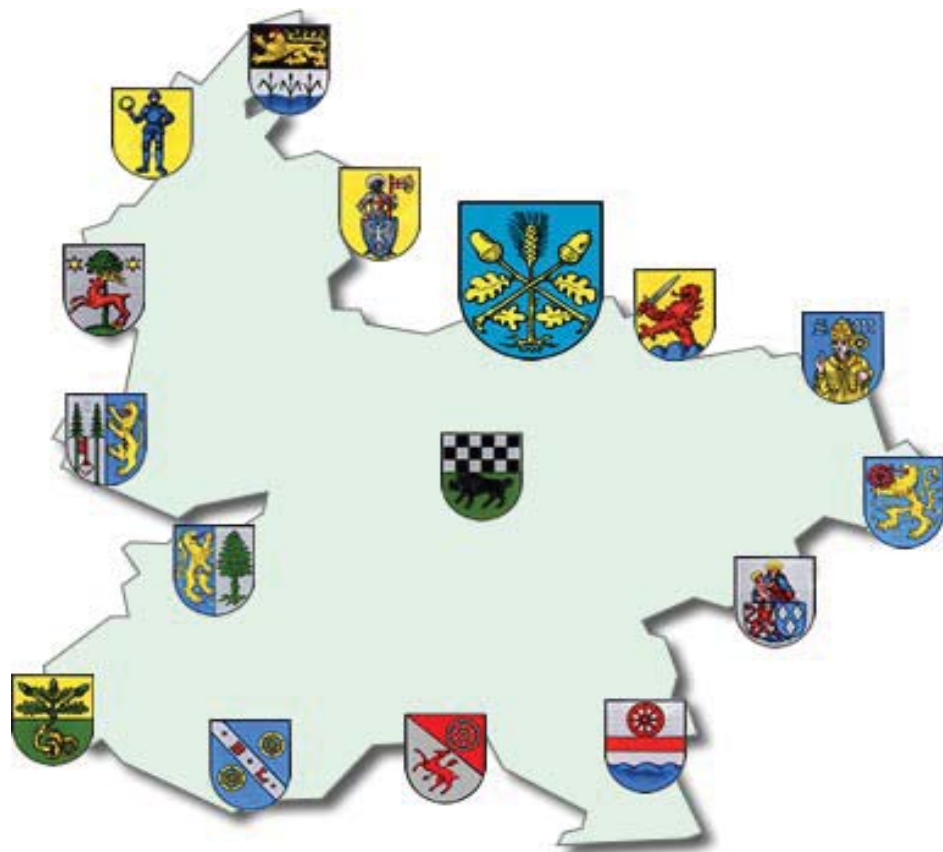


Ortsgemeinde Ilbesheim



Jahresabschluss und Jahresrechnung 2021



Inhaltsverzeichnis

1.	Vorwort	3
2.	Aufstellungsvermerk	4
3.	Ergebnis-/ Finanzrechnung	5
4.	Teilergebnis- und Teilfinanzrechnung	9
5.	Bilanz zum 31.12.2021 (Konten-/Staffelform)	18
6.	Anhang nach § 48 GemHVO	25
	Anlagen zum Anhang:	
	Übersicht über Grundstücke mit eingeschränkter Nutzung	37
	Übersicht über eingeräumte Rechte an fremden Grundstücken	39
	Übersicht über altlastenverdächtige Grundstücke	40
	Übersicht über die Mitglieder des Gemeinderates	41
7.	Rechenschaftsbericht nach § 49 GemHVO	42
	Anlagen zum Rechenschaftsbericht:	
	Kreditverzeichnis	61
	Plan-Ist-Auswertung nach Buchungsstellen	62
8.	Anlagenübersicht / Sonderpostenübersicht	83
9.	Forderungsübersicht	84
10.	Verbindlichkeitenübersicht	85
11.	Übersicht über die über das Ende des Haushaltsjahres hinaus geltenden Haushaltsermächtigungen	86
		87
12.	Entwicklung Jahresergebnisse	88
13.	Entwicklung Finanzmittelüberschüsse/-fehlbeträge	89
14.	Entwicklung Eigenkapital	

Vorwort

Die Gemeinden haben nach §108 Gemeindeordnung (GemO) für den Schluss eines jeden Haushaltsjahres einen Jahresabschluss aufzustellen, in dem das Ergebnis der Haushaltswirtschaft des Haushaltsjahres nachzuweisen ist.

Er hat das Vermögen, das Eigenkapital, die Sonderposten, die Rückstellungen, die Verbindlichkeiten, die Rechnungsabgrenzungsposten, die Erträge und Aufwendungen sowie die Einzahlungen und Auszahlungen vollständig zu enthalten, soweit durch Gesetz oder aufgrund eines Gesetzes nichts anderes bestimmt ist.

Der Jahresabschluss hat unter Beachtung der Grundsätze ordnungsmäßiger Buchführung für Gemeinden ein den tatsächlichen Verhältnissen entsprechendes Bild der Vermögens-, Finanz- und Ertragslage der Gemeinde zu vermitteln.

Die Vermögenslage einer Gemeinde wird durch die stichtagsbezogene Schlussbilanz in komprimierter Form dargestellt. Das Vermögen auf der Aktivseite der Bilanz (Kapitalverwendung) wird den Schulden, Rückstellungen und Sonderposten auf der Passivseite (Kapitalherkunft) gegenübergestellt. Die Saldoposition – das Eigenkapital (Reinvermögen) – gibt Auskunft über die Finanzlage der Kommune.

Die Finanz- und Ertragslage wird aus der zeitraumbezogenen Finanz- und Ergebnisrechnung sowie den Teilrechnungen ersichtlich. Die Finanzrechnung zeigt Herkunft und Verwendung der eingesetzten Finanzmittel auf und informiert über die Liquidität der Gemeinde. Die Ergebnisrechnung, ähnlich einer Gewinn- und Verlustrechnung im kaufmännischen Rechnungswesen, stellt Ressourcenaufkommen und Ressourcenverzehr gegenüber. Der Saldo der Ergebnisrechnung (Erträge ./ Aufwendungen) zeigt die Ertragslage und verändert das Eigenkapital der Kommune.

Die Bestandteile und Anlagen des Jahresabschlusses sind dem folgenden Aufstellungsvermerk zu entnehmen.

Der Jahresabschluss ist innerhalb von sechs Monaten nach Ablauf des Haushaltsjahres aufzustellen. Nach dessen Prüfung durch den örtlichen Rechnungsprüfungsausschuss bzw. den Gemeinderat legt der Ortsbürgermeister den Jahresabschluss nach §110 GemO dem Gemeinderat zur Feststellung vor. Dieser beschließt nach §114 Abs. 1 Satz 1 GemO spätestens zum 31.12. des auf das Haushaltsjahr folgenden Jahres über die Feststellung des geprüften Jahresabschlusses. In einem gesonderten Beschluss nach §114 Abs. 1 Satz 2 GemO entscheidet der Rat auch über die Entlastung des Bürgermeisters und der Beigeordneten, soweit diese einen eigenen Geschäftsbereich leiten oder den Bürgermeister vertreten haben.

Aufstellungsvermerk

Der Jahresabschluss besteht aus (§ 108 Abs. 2 Gemeindeordnung)

1. der Ergebnisrechnung,
2. der Finanzrechnung,
3. den Teilrechnungen,
4. der Bilanz,
5. dem Anhang.

Dem Jahresabschluss sind als Anlagen beizufügen (§ 108 Abs. 3 Gemeindeordnung)

1. der Rechenschaftsbericht,
2. der Beteiligungsbericht gemäß § 90 Abs. 2 (GemO),
3. der Anlagenübersicht,
4. der Forderungsübersicht,
5. der Verbindlichkeitenübersicht,
6. eine Übersicht über die über das Ende des Haushaltsjahres hinaus geltenden Haushaltsermächtigungen.

Der Jahresabschluss der Ortsgemeinde Ilbesheim zum 31.12.2021 wurde gemäß § 108 Gemeindeordnung (GemO) in Verbindung mit §§ 43 ff. Gemeindehaushaltsverordnung (GemHVO) aufgestellt.

Kirchheimbolanden, 20. Juli 2023

Ortsgemeinde Ilbesheim

gez. Schröder

(Schröder)
Ortsbürgermeister

Verbandsgemeindeverwaltung
Kirchheimbolanden

Im Auftrag:

gez. Billenstein

(Billestein)
Abteilungsleiter

F.d.R.d.A.

Im Auftrag:

gez. Bohley

(Bohley)
Finanzabteilung

Ergebnis- und Finanzrechnung

Gesamthaushalt

Haushaltsjahr 2021

Doppischer Produktplan 2021 Rechnung

Gesamthaushalt

Gesamtergebnisplan neu

	Ergebnis Vorjahr (Spalte 1)	Gesamt-Ansatz HHJ (Spalte 2)	Rechn.ergebnis HHJ (Spalte 3)	Vergl. Ansatz/RE HHJ (Sp3-2)	Ergebn.verän. ggü HhVj (Sp3-1)
E 1 Steuern und ähnliche Abgaben	431.787,89	417.310	459.626,77	42.316,77	27.838,88
E 2 Zuwendungen, allgemeine Umlagen und sonstige Transfererträge	217.557,30	199.770	204.458,97	4.688,97	-13.098,33
E 3 Erträge der sozialen Sicherung	0,00	0	64,90	64,90	64,90
E 4 Öffentlich-rechtliche Leistungsentgelte	50.122,92	49.950	49.613,50	-336,50	-509,42
E 5 Privatrechtliche Leistungsentgelte	26.055,02	25.180	25.804,23	624,23	-250,79
E 6 Kostenerstattungen und Kostenumlagen	295,54	2.000	2.927,00	927,00	2.631,46
E 7 Sonstige laufende Erträge	47.203,27	43.380	46.556,77	3.176,77	-646,50
E 8 Summe der laufenden Erträge aus Verwaltungstätigkeit	773.021,94	737.590	789.052,14	51.462,14	16.030,20
E 9 Personal- und Versorgungsaufwendungen	54.743,70	76.240	19.628,52	-56.611,48	-35.115,18
E 10 Aufwendungen für Sach- und Dienstleistungen	90.179,20	112.890	118.469,55	5.579,55	28.290,35
E 11 Abschreibungen	146.316,30	145.070	144.973,84	-96,16	-1.342,46
E 12 Zuwendungen, Umlagen und sonstige Transferaufwendungen	395.018,57	413.220	411.253,95	-1.966,05	16.235,38
E 13 Aufwendungen der sozialen Sicherung	0,00	0	0,00	0,00	0,00
E 14 Sonstige laufende Aufwendungen	26.215,35	34.150	45.834,38	11.684,38	19.619,03
E 15 Summe der laufenden Aufwendungen aus Verwaltungstätigkeit	712.473,12	781.570	740.160,24	-41.409,76	27.687,12
E 16 Laufendes Ergebnis aus Verwaltungstätigkeit	60.548,82	-43.980	48.891,90	92.871,90	-11.656,92
E 17 Zinserträge und sonstige Finanzerträge	78,17	0	149,96	149,96	71,79
E 18 Zinsaufwendungen und sonstige Finanzaufwendungen	1.746,12	4.630	2.225,81	-2.404,19	479,69
E 19 Saldo der Zins- und sonstigen Finanzerträge und -aufwendungen	-1.667,95	-4.630	-2.075,85	2.554,15	-407,90
E 20 Ordentliches Ergebnis	58.880,87	-48.610	46.816,05	95.426,05	-12.064,82
Außerordentliche Erträge	3.149,00	0	6.487,45	6.487,45	3.338,45
Außerordentliche Aufwendungen	0,00	0	0,00	0,00	0,00
E 21 Außerordentliches Ergebnis	3.149,00	0	6.487,45	6.487,45	3.338,45
E 22 Saldo aus internen Leistungsbeziehungen	0,00	0	0,00	0,00	0,00
E 23 Jahresergebnis (Jahresüberschuss / Jahresfehlbetrag)	62.029,87	-48.610	53.303,50	101.913,50	-8.726,37
nachrichtlich:					
Gesamterträge	776.249,11	737.590	795.689,55	58.099,55	19.440,44
Gesamtaufwendungen	714.219,24	786.200	742.386,05	-43.813,95	28.166,81
Differenz	62.029,87	-48.610	53.303,50	101.913,50	-8.726,37

Doppischer Produktplan 2021 Rechnung

Gesamthaushalt

Gesamtfinanzplan OG neu

	Ergebnis Vorjahr (Spalte 1)	Gesamt-Ansatz HHJ (Spalte 2)	Rechn.ergebnis HHJ (Spalte 3)	Vergl. Ansatz/RE HHJ (Sp3-2)	Ergebn.verän. ggü HhVj (Sp3-1)
F 1 Steuern und ähnliche Abgaben	442.516,15	417.310	454.585,98	37.275,98	12.069,83
F 2 Zuwendungen, allgemeine Umlagen und sonstige Transfereinzahlungen	133.950,00	125.800	139.205,00	13.405,00	5.255,00
F 3 Einzahlungen der sozialen Sicherung	0,00	0	64,90	64,90	64,90
F 4 Öffentlich-rechtliche Leistungsentgelte	11.089,35	11.050	10.584,22	-465,78	-505,13
F 5 Privatrechtliche Leistungsentgelte	26.367,61	24.940	25.252,89	312,89	-1.114,72
F 6 Kostenerstattungen und Kostenumlagen	587,31	2.000	2.224,90	224,90	1.637,59
F 7 Sonstige laufende Einzahlungen	35.054,04	42.880	41.350,51	-1.529,49	6.296,47
F 8 Summe der laufenden Einzahlungen aus Verwaltungstätigkeit	649.564,46	623.980	673.268,40	49.288,40	23.703,94
F 9 Personal- und Versorgungsauszahlungen	52.528,78	74.440	17.147,97	-57.292,03	-35.380,81
F 10 Auszahlungen für Sach- und Dienstleistungen	90.792,68	112.890	112.668,06	-221,94	21.875,38
F 11 nicht besetzt	0,00	0	0,00	0,00	0,00
F 12 Zuwendungen, Umlagen und sonstige Transferauszahlungen	395.519,99	413.220	411.249,05	-1.970,95	15.729,06
F 13 Auszahlungen der sozialen Sicherung	0,00	0	0,00	0,00	0,00
F 14 Sonstige laufende Auszahlungen	8.066,91	34.150	22.556,03	-11.593,97	14.489,12
F 15 Summe der laufenden Auszahlungen aus Verwaltungstätigkeit	546.908,36	634.700	563.621,11	-71.078,89	16.712,75
F 16 Saldo der laufenden Ein- und Auszahlungen aus Verwaltungstätigkeit	102.656,10	-10.720	109.647,29	120.367,29	6.991,19
F 17 Zins- und sonstige Finanzeinzahlungen	78,17	0	149,96	149,96	71,79
F 18 Zins- und sonstige Finanzauszahlungen	1.746,12	4.630	2.225,81	-2.404,19	479,69
F 19 Saldo der Zins- und sonstigen Finanzein- und -auszahlungen	-1.667,95	-4.630	-2.075,85	2.554,15	-407,90
F 20 Saldo der ordentlichen Ein- und Auszahlungen	100.988,15	-15.350	107.571,44	122.921,44	6.583,29
Außerordentliche Einzahlungen	0,00	0	0,00	0,00	0,00
Außerordentliche Auszahlungen	0,00	0	0,00	0,00	0,00
F 21 Saldo der außerordentlichen Ein- und Auszahlungen	0,00	0	0,00	0,00	0,00
F 22 Saldo der Ein- und Auszahlungen aus internen Leistungsbeziehungen	0,00	0	0,00	0,00	0,00
F 23 Saldo der ordentlichen und außerordentlichen Ein- und Auszahlungen	100.988,15	-15.350	107.571,44	122.921,44	6.583,29
F 24 Einzahlungen aus Investitionszuwendungen	140.141,21	932.500	614.000,00	-318.500,00	473.858,79
F 25 Einzahlungen aus Beiträgen und ähnlichen Entgelten	3.893,76	0	2.343,25	2.343,25	-1.550,51
F 26 Sonstige Investitionseinzahlungen	0,00	0	0,00	0,00	0,00
F 27 Summe der Einzahlungen aus Investitionstätigkeit	144.034,97	932.500	616.343,25	-316.156,75	472.308,28
F 28 Auszahlungen für immaterielle Vermögensgegenstände	0,00	0	0,00	0,00	0,00
F 29 Auszahlungen für Sachanlagen	365.026,80	1.122.500	755.698,59	-366.801,41	390.671,79
F 30 Auszahlungen für Finanzanlagen	0,00	0	0,00	0,00	0,00
F 31 Sonstige Investitionsauszahlungen	0,00	0	0,00	0,00	0,00
F 32 Summe der Auszahlungen aus Investitionstätigkeit	365.026,80	1.122.500	755.698,59	-366.801,41	390.671,79
F 33 Saldo der Ein- und Auszahlungen aus Investitionstätigkeit	-220.991,83	-190.000	-139.355,34	50.644,66	81.636,49

Doppischer Produktplan 2021 Rechnung

Gesamthaushalt

Gesamtfinanzplan OG neu

	Ergebnis Vorjahr (Spalte 1)	Gesamt-Ansatz HHJ (Spalte 2)	Rechn.ergebnis HHJ (Spalte 3)	Vergl. Ansatz/RE HHJ (Sp3-2)	Ergebn.verän. ggü HhVj (Sp3-1)
F 34 Finanzmittelüberschuss / Finanzmittelfehlbetrag	-120.003,68	-205.350	-31.783,90	173.566,10	88.219,78
F 35 Aufnahme von Investitionskrediten	315.000,00	500.000	0,00	-500.000,00	-315.000,00
Ordentliche Tilgung (nachrichtlich)	17.500,00	30.250	30.250,00	0,00	12.750,00
Außerordentliche Tilgung (nachrichtlich)	27.000,00	310.000	0,00	-310.000,00	-27.000,00
F 36 Tilgung von Investitionskrediten	44.500,00	340.250	30.250,00	-310.000,00	-14.250,00
F 37 Saldo der Ein- und Auszahlungen aus Investitionskrediten	270.500,00	159.750	-30.250,00	-190.000,00	-300.750,00
F 38 Veränderung der liquiden Mittel (ohne durchlaufende Gelder) *1	0,00	0	0,00	0,00	0,00
F 39 Saldo der Ein- und Auszahlungen aus Krediten zur Liquiditätssicherung *2	-150.860,31	45.600	60.133,48	14.533,48	210.993,79
F 40 Saldo der Ein- und Auszahlungen aus Finanzierungstätigkeit	119.639,69	205.350	29.883,48	-175.466,52	-89.756,21
Einzahlungen aus durchlaufenden Geldern	1.014,72	0	1.939,52	1.939,52	924,80
Auszahlungen aus durchlaufenden Geldern	650,73	0	39,10	39,10	-611,63
F 41 Saldo der durchlaufenden Gelder	363,99	0	1.900,42	1.900,42	1.536,43
F 42 Verwendung Finanzmittelüberschuss / Deckung Finanzmittelfehlbetrag	120.003,68	205.350	31.783,90	-173.566,10	-88.219,78
F 43 Veränderung der Liquiden Mittel (einschl. durchlaufende Gelder)	0,00	0	0,00	0,00	0,00
F 44 Nachrichtlich: Ausgleich Finanzhaushalt *3 (= F23 ./ . ordentl. Tilgung)	83.488,15	-45.600	77.321,44	122.921,44	-6.166,71
ordentliche Einzahlungen	649.642,63	623.980	673.418,36	49.438,36	23.775,73
ordentliche Auszahlungen	548.654,48	639.330	565.846,92	-73.483,08	17.192,44
Saldo ordentliche Ein-/Auszahlungen	100.988,15	-15.350	107.571,44	122.921,44	6.583,29
Gesamteinzahlungen (ohne Kassenkredite)	1.109.692,32	2.056.480	1.291.701,13	-764.778,87	182.008,81
Gesamtauszahlungen	958.832,01	2.102.080	1.351.834,61	-750.245,39	393.002,60
Saldo Gesamteinzahlungen / Gesamtauszahlungen	150.860,31	-45.600	-60.133,48	-14.533,48	-210.993,79

*1 Bei Ortsgemeinden: Veränderung der Forderungen ggü der VG

*2 Bei Ortsgemeinden: Veränderung der Verbindlichkeiten ggü der VG

*3 Ohne außerplanmäßige Tilgungen und Umschuldungen

Teilergebnis- und Teilfinanzrechnung

Haushaltsjahr 2021

- Teilhaushalt 1: Zentrale Verwaltung
- Teilhaushalt 2: Schule und Kultur
- Teilhaushalt 3: Soziales und Jugend
- Teilhaushalt 4: Gesundheit und Sport
- Teilhaushalt 5: Gestaltung Umwelt
- Teilhaushalt 6: Zentrale Finanzleistungen

Doppischer Produktplan 2021 Rechnung

Hauptproduktbereich	1	Zentrale Verwaltung			extern				
					Rechtsbindung:	Pflichtaufgabe			
<u>Teilergebnisplan neu</u>			Ergebnis Vorjahr (Spalte 1)	Übertragung aus Vorjahr	Gesamt-Ansatz HHJ (Spalte 2)	Rechn.ergebnis HHJ (Spalte 3)	Vergl. Ansatz/RE HHJ (Sp3-Sp2)	Übertragung ins Folgejahr	Ergebn.verän.gg ü HhVj (Sp3-1)
E 2	Zuwendungen, allgemeine Umlagen und sonstige Transfererträge		1.301,15	0,00	1.200	1.987,30	787,30	0,00	686,15
E 4	Öffentlich-rechtliche Leistungsentgelte		0,00	0,00	150	105,00	-45,00	0,00	105,00
E 5	Privatrechtliche Leistungsentgelte		26.055,02	0,00	25.180	25.804,23	624,23	0,00	-250,79
E 7	Sonstige laufende Erträge		9.958,38	0,00	500	1.454,00	954,00	0,00	-8.504,38
E 8	Summe der laufenden Erträge aus Verwaltungstätigkeit		37.314,55	0,00	27.030	29.350,53	2.320,53	0,00	-7.964,02
E 9	Personal- und Versorgungsaufwendungen		52.997,38	0,00	73.380	19.628,52	-53.751,48	0,00	-33.368,86
E 10	Aufwendungen für Sach- und Dienstleistungen		15.517,05	0,00	13.900	12.879,04	-1.020,96	0,00	-2.638,01
E 11	Abschreibungen		12.867,09	0,00	13.020	12.844,55	-175,45	0,00	-22,54
E 12	Zuwendungen, Umlagen und sonstige Transferaufwendungen		31,21	0,00	40	35,07	-4,93	0,00	3,86
E 14	Sonstige laufende Aufwendungen		7.212,14	0,00	7.750	6.735,33	-1.014,67	0,00	-476,81
E 15	Summe der laufenden Aufwendungen aus Verwaltungstätigkeit		88.624,87	0,00	108.090	52.122,51	-55.967,49	0,00	-36.502,36
E 16	Laufendes Ergebnis aus Verwaltungstätigkeit		-51.310,32	0,00	-81.060	-22.771,98	58.288,02	0,00	28.538,34
E 17	Zinserträge und sonstige Finanzerträge		0,00	0,00	0	0,00	0,00	0,00	0,00
E 18	Zinsaufwendungen und sonstige Finanzaufwendungen		0,00	0,00	0	0,00	0,00	0,00	0,00
E 19	Saldo der Zins- und sonstigen Finanzerträge und -aufwendungen		0,00	0,00	0	0,00	0,00	0,00	0,00
E 20	Ordentliches Ergebnis		-51.310,32	0,00	-81.060	-22.771,98	58.288,02	0,00	28.538,34
E 21	Außerordentliches Ergebnis		0,00	0,00	0	0,00	0,00	0,00	0,00
E 22	Saldo aus internen Leistungsbeziehungen		0,00	0,00	0	0,00	0,00	0,00	0,00
E 23	Jahresergebnis (Jahresüberschuss / Jahresfehlbetrag) des Teilhaushalts		-51.310,32	0,00	-81.060	-22.771,98	58.288,02	0,00	28.538,34
<u>Teilfinanzhaushalt neu</u>			Ergebnis Vorjahr (Spalte 1)	Übertragung aus Vorjahr	Gesamt-Ansatz HHJ (Spalte 2)	Rechn.ergebnis HHJ (Spalte 3)	Vergl. Ansatz/RE HHJ (Sp3-Sp2)	Übertragung ins Folgejahr	Ergebn.verän.gg ü HhVj (Sp3-1)
F 2	Zuwendungen, allgemeine Umlagen und sonstige Transfereinzahlungen		93,85	0,00	0	780,00	780,00	0,00	686,15
F 4	Öffentlich-rechtliche Leistungsentgelte		0,00	0,00	150	105,00	-45,00	0,00	105,00
F 5	Privatrechtliche Leistungsentgelte		26.367,61	0,00	24.940	25.252,89	312,89	0,00	-1.114,72
F 7	Sonstige laufende Einzahlungen		75,00	0,00	0	300,00	300,00	0,00	225,00
F 8	Summe der laufenden Einzahlungen aus Verwaltungstätigkeit		26.536,46	0,00	25.090	26.437,89	1.347,89	0,00	-98,57
F 9	Personal- und Versorgungsauszahlungen		50.782,46	0,00	71.580	17.147,97	-54.432,03	0,00	-33.634,49
F 10	Auszahlungen für Sach- und Dienstleistungen		16.876,13	0,00	13.900	13.147,74	-752,26	0,00	-3.728,39
F 12	Zuwendungen, Umlagen und sonstige Transferauszahlungen		31,21	0,00	40	35,07	-4,93	0,00	3,86
F 14	Sonstige laufende Auszahlungen		7.233,84	0,00	7.750	6.794,28	-955,72	0,00	-439,56
F 15	Summe der laufenden Auszahlungen aus Verwaltungstätigkeit		74.923,64	0,00	93.270	37.125,06	-56.144,94	0,00	-37.798,58
F 16	Saldo der laufenden Ein- und Auszahlungen aus Verwaltungstätigkeit		-48.387,18	0,00	-68.180	-10.687,17	57.492,83	0,00	37.700,01
F 17	Zins- und sonstige Finanzeinzahlungen		0,00	0,00	0	0,00	0,00	0,00	0,00
F 18	Zins- und sonstige Finanzauszahlungen		0,00	0,00	0	0,00	0,00	0,00	0,00
F 19	Saldo der Zins- und sonstigen Finanzein- und -auszahlungen		0,00	0,00	0	0,00	0,00	0,00	0,00
F 20	Saldo der ordentlichen Ein- und Auszahlungen		-48.387,18	0,00	-68.180	-10.687,17	57.492,83	0,00	37.700,01
F 21	Saldo der außerordentlichen Ein- und Auszahlungen		0,00	0,00	0	0,00	0,00	0,00	0,00
F 22	Saldo der Ein- und Auszahlungen aus internen Leistungsbeziehungen		0,00	0,00	0	0,00	0,00	0,00	0,00

Doppischer Produktplan 2021 Rechnung

Hauptproduktbereich	1	Zentrale Verwaltung		Rechtsbindung:		extern		
						Pflichtaufgabe		
<u>Teilfinanzhaushalt neu</u>		Ergebnis Vorjahr (Spalte 1)	Übertragung aus Vorjahr	Gesamt-Ansatz HHJ (Spalte 2)	Rechn.ergebnis HHJ (Spalte 3)	Vergl. Ansatz/RE HHJ (Sp3-Sp2)	Übertragung ins Folgejahr	Ergebn.verän. gg ü HhVj (Sp3-1)
F 23 Saldo der ordentlichen und außerordentlichen Ein- und Auszahlungen		-48.387,18	0,00	-68.180	-10.687,17	57.492,83	0,00	37.700,01
F 25 Einzahlungen aus Beiträgen und ähnlichen Entgelten		2.474,73	0,00	0	400,00	400,00	0,00	-2.074,73
F 27 Summe der Einzahlungen aus Investitionstätigkeit		2.474,73	0,00	0	400,00	400,00	0,00	-2.074,73
F 29 Auszahlungen für Sachanlagen		2.561,63	16.388,11	0	15.517,36	15.517,36	16.388,11	12.955,73
F 32 Summe der Auszahlungen aus Investitionstätigkeit		2.561,63	16.388,11	0	15.517,36	15.517,36	16.388,11	12.955,73
F 33 Saldo der Ein- und Auszahlungen aus Investitionstätigkeit		-86,90	-16.388,11	0	-15.117,36	-15.117,36	-16.388,11	-15.030,46
F 34 Finanzmittelüberschuss / Finanzmittelfehlbetrag des Teilhaushalts		-48.474,08	-16.388,11	-68.180	-25.804,53	42.375,47	-16.388,11	22.669,55

Doppischer Produktplan 2021 Rechnung

Hauptproduktbereich	2	Schule und Kultur		Rechtsbindung:		extern Pflichtaufgabe			
<u>Teilergebnisplan neu</u>			Ergebnis Vorjahr (Spalte 1)	Übertragung aus Vorjahr	Gesamt-Ansatz HHJ (Spalte 2)	Rechn.ergebnis HHJ (Spalte 3)	Vergl. Ansatz/RE HHJ (Sp3-Sp2)	Übertragung ins Folgejahr	Ergebn.verän.gg ü HhVj (Sp3-1)
E 8	Summe der laufenden Erträge aus Verwaltungstätigkeit		0,00	0,00	0	0,00	0,00	0,00	0,00
E 9	Personal- und Versorgungsaufwendungen		0,00	0,00	2.860	0,00	-2.860,00	0,00	0,00
E 10	Aufwendungen für Sach- und Dienstleistungen		1.358,78	0,00	3.150	1.281,54	-1.868,46	0,00	-77,24
E 12	Zuwendungen, Umlagen und sonstige Transferaufwendungen		0,00	0,00	300	0,00	-300,00	0,00	0,00
E 14	Sonstige laufende Aufwendungen		269,00	0,00	680	269,00	-411,00	0,00	0,00
E 15	Summe der laufenden Aufwendungen aus Verwaltungstätigkeit		1.627,78	0,00	6.990	1.550,54	-5.439,46	0,00	-77,24
E 16	Laufendes Ergebnis aus Verwaltungstätigkeit		-1.627,78	0,00	-6.990	-1.550,54	5.439,46	0,00	77,24
E 17	Zinserträge und sonstige Finanzerträge		0,00	0,00	0	0,00	0,00	0,00	0,00
E 18	Zinsaufwendungen und sonstige Finanzaufwendungen		0,00	0,00	0	0,00	0,00	0,00	0,00
E 19	Saldo der Zins- und sonstigen Finanzerträge und -aufwendungen		0,00	0,00	0	0,00	0,00	0,00	0,00
E 20	Ordentliches Ergebnis		-1.627,78	0,00	-6.990	-1.550,54	5.439,46	0,00	77,24
E 21	Außerordentliches Ergebnis		0,00	0,00	0	0,00	0,00	0,00	0,00
E 22	Saldo aus internen Leistungsbeziehungen		0,00	0,00	0	0,00	0,00	0,00	0,00
E 23	Jahresergebnis (Jahresüberschuss / Jahresfehlbetrag) des Teilhaushalts		-1.627,78	0,00	-6.990	-1.550,54	5.439,46	0,00	77,24
<u>Teilfinanzhaushalt neu</u>			Ergebnis Vorjahr (Spalte 1)	Übertragung aus Vorjahr	Gesamt-Ansatz HHJ (Spalte 2)	Rechn.ergebnis HHJ (Spalte 3)	Vergl. Ansatz/RE HHJ (Sp3-Sp2)	Übertragung ins Folgejahr	Ergebn.verän.gg ü HhVj (Sp3-1)
F 8	Summe der laufenden Einzahlungen aus Verwaltungstätigkeit		0,00	0,00	0	0,00	0,00	0,00	0,00
F 9	Personal- und Versorgungsauszahlungen		0,00	0,00	2.860	0,00	-2.860,00	0,00	0,00
F 10	Auszahlungen für Sach- und Dienstleistungen		2.575,40	0,00	3.150	1.451,54	-1.698,46	0,00	-1.123,86
F 12	Zuwendungen, Umlagen und sonstige Transferauszahlungen		0,00	0,00	300	0,00	-300,00	0,00	0,00
F 14	Sonstige laufende Auszahlungen		269,00	0,00	680	269,00	-411,00	0,00	0,00
F 15	Summe der laufenden Auszahlungen aus Verwaltungstätigkeit		2.844,40	0,00	6.990	1.720,54	-5.269,46	0,00	-1.123,86
F 16	Saldo der laufenden Ein- und Auszahlungen aus Verwaltungstätigkeit		-2.844,40	0,00	-6.990	-1.720,54	5.269,46	0,00	1.123,86
F 17	Zins- und sonstige Finanzeinzahlungen		0,00	0,00	0	0,00	0,00	0,00	0,00
F 18	Zins- und sonstige Finanzauszahlungen		0,00	0,00	0	0,00	0,00	0,00	0,00
F 19	Saldo der Zins- und sonstigen Finanzein- und -auszahlungen		0,00	0,00	0	0,00	0,00	0,00	0,00
F 20	Saldo der ordentlichen Ein- und Auszahlungen		-2.844,40	0,00	-6.990	-1.720,54	5.269,46	0,00	1.123,86
F 21	Saldo der außerordentlichen Ein- und Auszahlungen		0,00	0,00	0	0,00	0,00	0,00	0,00
F 22	Saldo der Ein- und Auszahlungen aus internen Leistungsbeziehungen		0,00	0,00	0	0,00	0,00	0,00	0,00
F 23	Saldo der ordentlichen und außerordentlichen Ein- und Auszahlungen		-2.844,40	0,00	-6.990	-1.720,54	5.269,46	0,00	1.123,86
F 27	Summe der Einzahlungen aus Investitionstätigkeit		0,00	0,00	0	0,00	0,00	0,00	0,00
F 32	Summe der Auszahlungen aus Investitionstätigkeit		0,00	0,00	0	0,00	0,00	0,00	0,00
F 33	Saldo der Ein- und Auszahlungen aus Investitionstätigkeit		0,00	0,00	0	0,00	0,00	0,00	0,00
F 34	Finanzmittelüberschuss / Finanzmittelfehlbetrag des Teilhaushalts		-2.844,40	0,00	-6.990	-1.720,54	5.269,46	0,00	1.123,86

Doppischer Produktplan 2021 Rechnung

Hauptproduktbereich	3	Soziales und Jugend		Rechtsbindung:		extern Pflichtaufgabe			
<u>Teilergebnisplan neu</u>			Ergebnis Vorjahr (Spalte 1)	Übertragung aus Vorjahr	Gesamt-Ansatz HHJ (Spalte 2)	Rechn.ergebnis HHJ (Spalte 3)	Vergl.Ansatz/RE HHJ (Sp3-Sp2)	Übertragung ins Folgejahr	Ergebn.verän.gg ü HhVj (Sp3-1)
E 2	Zuwendungen, allgemeine Umlagen und sonstige Transfererträge		224,17	0,00	210	224,17	14,17	0,00	0,00
E 3	Erträge der sozialen Sicherung		0,00	0,00	0	64,90	64,90	0,00	64,90
E 6	Kostenerstattungen und Kostenumlagen		0,00	0,00	0	-64,90	-64,90	0,00	-64,90
E 8	Summe der laufenden Erträge aus Verwaltungstätigkeit		224,17	0,00	210	224,17	14,17	0,00	0,00
E 9	Personal- und Versorgungsaufwendungen		140,70	0,00	0	0,00	0,00	0,00	-140,70
E 10	Aufwendungen für Sach- und Dienstleistungen		35.665,79	0,00	42.000	49.714,11	7.714,11	0,00	14.048,32
E 11	Abschreibungen		4.899,51	0,00	4.910	4.899,53	-10,47	0,00	0,02
E 14	Sonstige laufende Aufwendungen		17,59	0,00	0	0,00	0,00	0,00	-17,59
E 15	Summe der laufenden Aufwendungen aus Verwaltungstätigkeit		40.723,59	0,00	46.910	54.613,64	7.703,64	0,00	13.890,05
E 16	Laufendes Ergebnis aus Verwaltungstätigkeit		-40.499,42	0,00	-46.700	-54.389,47	-7.689,47	0,00	-13.890,05
E 17	Zinserträge und sonstige Finanzerträge		0,00	0,00	0	0,00	0,00	0,00	0,00
E 18	Zinsaufwendungen und sonstige Finanzaufwendungen		0,00	0,00	0	0,00	0,00	0,00	0,00
E 19	Saldo der Zins- und sonstigen Finanzerträge und -aufwendungen		0,00	0,00	0	0,00	0,00	0,00	0,00
E 20	Ordentliches Ergebnis		-40.499,42	0,00	-46.700	-54.389,47	-7.689,47	0,00	-13.890,05
E 21	Außerordentliches Ergebnis		0,00	0,00	0	0,00	0,00	0,00	0,00
E 22	Saldo aus internen Leistungsbeziehungen		0,00	0,00	0	0,00	0,00	0,00	0,00
E 23	Jahresergebnis (Jahresüberschuss / Jahresfehlbetrag) des Teilhaushalts		-40.499,42	0,00	-46.700	-54.389,47	-7.689,47	0,00	-13.890,05
<u>Teilfinanzhaushalt neu</u>			Ergebnis Vorjahr (Spalte 1)	Übertragung aus Vorjahr	Gesamt-Ansatz HHJ (Spalte 2)	Rechn.ergebnis HHJ (Spalte 3)	Vergl.Ansatz/RE HHJ (Sp3-Sp2)	Übertragung ins Folgejahr	Ergebn.verän.gg ü HhVj (Sp3-1)
F 3	Einzahlungen der sozialen Sicherung		0,00	0,00	0	64,90	64,90	0,00	64,90
F 6	Kostenerstattungen und Kostenumlagen		291,77	0,00	0	0,00	0,00	0,00	-291,77
F 8	Summe der laufenden Einzahlungen aus Verwaltungstätigkeit		291,77	0,00	0	64,90	64,90	0,00	-226,87
F 9	Personal- und Versorgungsauszahlungen		140,70	0,00	0	0,00	0,00	0,00	-140,70
F 10	Auszahlungen für Sach- und Dienstleistungen		35.665,79	0,00	42.000	42.096,80	96,80	0,00	6.431,01
F 15	Summe der laufenden Auszahlungen aus Verwaltungstätigkeit		35.806,49	0,00	42.000	42.096,80	96,80	0,00	6.290,31
F 16	Saldo der laufenden Ein- und Auszahlungen aus Verwaltungstätigkeit		-35.514,72	0,00	-42.000	-42.031,90	-31,90	0,00	-6.517,18
F 17	Zins- und sonstige Finanzeinzahlungen		0,00	0,00	0	0,00	0,00	0,00	0,00
F 18	Zins- und sonstige Finanzauszahlungen		0,00	0,00	0	0,00	0,00	0,00	0,00
F 19	Saldo der Zins- und sonstigen Finanzein- und -auszahlungen		0,00	0,00	0	0,00	0,00	0,00	0,00
F 20	Saldo der ordentlichen Ein- und Auszahlungen		-35.514,72	0,00	-42.000	-42.031,90	-31,90	0,00	-6.517,18
F 21	Saldo der außerordentlichen Ein- und Auszahlungen		0,00	0,00	0	0,00	0,00	0,00	0,00
F 22	Saldo der Ein- und Auszahlungen aus internen Leistungsbeziehungen		0,00	0,00	0	0,00	0,00	0,00	0,00
F 23	Saldo der ordentlichen und außerordentlichen Ein- und Auszahlungen		-35.514,72	0,00	-42.000	-42.031,90	-31,90	0,00	-6.517,18
F 27	Summe der Einzahlungen aus Investitionstätigkeit		0,00	0,00	0	0,00	0,00	0,00	0,00
F 32	Summe der Auszahlungen aus Investitionstätigkeit		0,00	0,00	0	0,00	0,00	0,00	0,00
F 33	Saldo der Ein- und Auszahlungen aus Investitionstätigkeit		0,00	0,00	0	0,00	0,00	0,00	0,00
F 34	Finanzmittelüberschuss / Finanzmittelfehlbetrag des Teilhaushalts		-35.514,72	0,00	-42.000	-42.031,90	-31,90	0,00	-6.517,18

Doppischer Produktplan 2021 Rechnung

Hauptproduktbereich	4	Gesundheit und Sport		Rechtsbindung:		extern Pflichtaufgabe			
<u>Teilergebnisplan neu</u>			Ergebnis Vorjahr (Spalte 1)	Übertragung aus Vorjahr	Gesamt-Ansatz HHJ (Spalte 2)	Rechn.ergebnis HHJ (Spalte 3)	Vergl.Ansatz/RE HHJ (Sp3-Sp2)	Übertragung ins Folgejahr	Ergebn.verän.gg ü HhVj (Sp3-1)
E 8	Summe der laufenden Erträge aus Verwaltungstätigkeit		0,00	0,00	0	0,00	0,00	0,00	0,00
E 11	Abschreibungen		50,00	0,00	50	50,00	0,00	0,00	0,00
E 12	Zuwendungen, Umlagen und sonstige Transferaufwendungen		1.250,00	0,00	2.500	0,00	-2.500,00	0,00	-1.250,00
E 15	Summe der laufenden Aufwendungen aus Verwaltungstätigkeit		1.300,00	0,00	2.550	50,00	-2.500,00	0,00	-1.250,00
E 16	Laufendes Ergebnis aus Verwaltungstätigkeit		-1.300,00	0,00	-2.550	-50,00	2.500,00	0,00	1.250,00
E 17	Zinserträge und sonstige Finanzerträge		0,00	0,00	0	0,00	0,00	0,00	0,00
E 18	Zinsaufwendungen und sonstige Finanzaufwendungen		0,00	0,00	0	0,00	0,00	0,00	0,00
E 19	Saldo der Zins- und sonstigen Finanzerträge und -aufwendungen		0,00	0,00	0	0,00	0,00	0,00	0,00
E 20	Ordentliches Ergebnis		-1.300,00	0,00	-2.550	-50,00	2.500,00	0,00	1.250,00
E 21	Außerordentliches Ergebnis		0,00	0,00	0	0,00	0,00	0,00	0,00
E 22	Saldo aus internen Leistungsbeziehungen		0,00	0,00	0	0,00	0,00	0,00	0,00
E 23	Jahresergebnis (Jahresüberschuss / Jahresfehlbetrag) des Teilhaushalts		-1.300,00	0,00	-2.550	-50,00	2.500,00	0,00	1.250,00
<u>Teilfinanzhaushalt neu</u>			Ergebnis Vorjahr (Spalte 1)	Übertragung aus Vorjahr	Gesamt-Ansatz HHJ (Spalte 2)	Rechn.ergebnis HHJ (Spalte 3)	Vergl.Ansatz/RE HHJ (Sp3-Sp2)	Übertragung ins Folgejahr	Ergebn.verän.gg ü HhVj (Sp3-1)
F 8	Summe der laufenden Einzahlungen aus Verwaltungstätigkeit		0,00	0,00	0	0,00	0,00	0,00	0,00
F 12	Zuwendungen, Umlagen und sonstige Transferauszahlungen		1.250,00	0,00	2.500	0,00	-2.500,00	0,00	-1.250,00
F 15	Summe der laufenden Auszahlungen aus Verwaltungstätigkeit		1.250,00	0,00	2.500	0,00	-2.500,00	0,00	-1.250,00
F 16	Saldo der laufenden Ein- und Auszahlungen aus Verwaltungstätigkeit		-1.250,00	0,00	-2.500	0,00	2.500,00	0,00	1.250,00
F 17	Zins- und sonstige Finanzeinzahlungen		0,00	0,00	0	0,00	0,00	0,00	0,00
F 18	Zins- und sonstige Finanzauszahlungen		0,00	0,00	0	0,00	0,00	0,00	0,00
F 19	Saldo der Zins- und sonstigen Finanzein- und -auszahlungen		0,00	0,00	0	0,00	0,00	0,00	0,00
F 20	Saldo der ordentlichen Ein- und Auszahlungen		-1.250,00	0,00	-2.500	0,00	2.500,00	0,00	1.250,00
F 21	Saldo der außerordentlichen Ein- und Auszahlungen		0,00	0,00	0	0,00	0,00	0,00	0,00
F 22	Saldo der Ein- und Auszahlungen aus internen Leistungsbeziehungen		0,00	0,00	0	0,00	0,00	0,00	0,00
F 23	Saldo der ordentlichen und außerordentlichen Ein- und Auszahlungen		-1.250,00	0,00	-2.500	0,00	2.500,00	0,00	1.250,00
F 27	Summe der Einzahlungen aus Investitionstätigkeit		0,00	0,00	0	0,00	0,00	0,00	0,00
F 32	Summe der Auszahlungen aus Investitionstätigkeit		0,00	0,00	0	0,00	0,00	0,00	0,00
F 33	Saldo der Ein- und Auszahlungen aus Investitionstätigkeit		0,00	0,00	0	0,00	0,00	0,00	0,00
F 34	Finanzmittelüberschuss / Finanzmittelfehlbetrag des Teilhaushalts		-1.250,00	0,00	-2.500	0,00	2.500,00	0,00	1.250,00

Doppischer Produktplan 2021 Rechnung

Hauptproduktbereich	5	Gestaltung Umwelt			extern				
					Rechtsbindung:	Pflichtaufgabe			
<u>Teilergebnisplan neu</u>			Ergebnis Vorjahr (Spalte 1)	Übertragung aus Vorjahr	Gesamt-Ansatz HHJ (Spalte 2)	Rechn.ergebnis HHJ (Spalte 3)	Vergl.Ansatz/RE HHJ (Sp3-Sp2)	Übertragung ins Folgejahr	Ergebn.verän.gg ü HhVj (Sp3-1)
E 2	Zuwendungen, allgemeine Umlagen und sonstige Transfererträge		75.565,98	0,00	72.890	73.267,50	377,50	0,00	-2.298,48
E 4	Öffentlich-rechtliche Leistungsentgelte		50.122,92	0,00	49.800	49.508,50	-291,50	0,00	-614,42
E 6	Kostenerstattungen und Kostenumlagen		295,54	0,00	2.000	2.991,90	991,90	0,00	2.696,36
E 7	Sonstige laufende Erträge		33.953,51	0,00	42.880	41.942,68	-937,32	0,00	7.989,17
E 8	Summe der laufenden Erträge aus Verwaltungstätigkeit		159.937,95	0,00	167.570	167.710,58	140,58	0,00	7.772,63
E 9	Personal- und Versorgungsaufwendungen		1.605,62	0,00	0	0,00	0,00	0,00	-1.605,62
E 10	Aufwendungen für Sach- und Dienstleistungen		37.637,58	0,00	53.840	54.594,86	754,86	0,00	16.957,28
E 11	Abschreibungen		128.499,70	0,00	127.090	127.179,76	89,76	0,00	-1.319,94
E 14	Sonstige laufende Aufwendungen		14.929,86	0,00	25.720	35.597,57	9.877,57	0,00	20.667,71
E 15	Summe der laufenden Aufwendungen aus Verwaltungstätigkeit		182.672,76	0,00	206.650	217.372,19	10.722,19	0,00	34.699,43
E 16	Laufendes Ergebnis aus Verwaltungstätigkeit		-22.734,81	0,00	-39.080	-49.661,61	-10.581,61	0,00	-26.926,80
E 17	Zinserträge und sonstige Finanzerträge		0,00	0,00	0	0,00	0,00	0,00	0,00
E 18	Zinsaufwendungen und sonstige Finanzaufwendungen		0,00	0,00	0	0,00	0,00	0,00	0,00
E 19	Saldo der Zins- und sonstigen Finanzerträge und -aufwendungen		0,00	0,00	0	0,00	0,00	0,00	0,00
E 20	Ordentliches Ergebnis		-22.734,81	0,00	-39.080	-49.661,61	-10.581,61	0,00	-26.926,80
E 21	Außerordentliches Ergebnis		3.149,00	0,00	0	6.487,45	6.487,45	0,00	3.338,45
E 22	Saldo aus internen Leistungsbeziehungen		0,00	0,00	0	0,00	0,00	0,00	0,00
E 23	Jahresergebnis (Jahresüberschuss / Jahresfehlbetrag) des Teilhaushalts		-19.585,81	0,00	-39.080	-43.174,16	-4.094,16	0,00	-23.588,35
<u>Teilfinanzhaushalt neu</u>			Ergebnis Vorjahr (Spalte 1)	Übertragung aus Vorjahr	Gesamt-Ansatz HHJ (Spalte 2)	Rechn.ergebnis HHJ (Spalte 3)	Vergl.Ansatz/RE HHJ (Sp3-Sp2)	Übertragung ins Folgejahr	Ergebn.verän.gg ü HhVj (Sp3-1)
F 2	Zuwendungen, allgemeine Umlagen und sonstige Transfereinzahlungen		2.311,15	0,00	330	524,00	194,00	0,00	-1.787,15
F 4	Öffentlich-rechtliche Leistungsentgelte		11.089,35	0,00	10.900	10.479,22	-420,78	0,00	-610,13
F 6	Kostenerstattungen und Kostenumlagen		295,54	0,00	2.000	2.224,90	224,90	0,00	1.929,36
F 7	Sonstige laufende Einzahlungen		34.979,04	0,00	42.880	41.050,51	-1.829,49	0,00	6.071,47
F 8	Summe der laufenden Einzahlungen aus Verwaltungstätigkeit		48.675,08	0,00	56.110	54.278,63	-1.831,37	0,00	5.603,55
F 9	Personal- und Versorgungsauszahlungen		1.605,62	0,00	0	0,00	0,00	0,00	-1.605,62
F 10	Auszahlungen für Sach- und Dienstleistungen		35.675,36	0,00	53.840	55.971,98	2.131,98	0,00	20.296,62
F 14	Sonstige laufende Auszahlungen		564,07	0,00	25.720	15.492,75	-10.227,25	0,00	14.928,68
F 15	Summe der laufenden Auszahlungen aus Verwaltungstätigkeit		37.845,05	0,00	79.560	71.464,73	-8.095,27	0,00	33.619,68
F 16	Saldo der laufenden Ein- und Auszahlungen aus Verwaltungstätigkeit		10.830,03	0,00	-23.450	-17.186,10	6.263,90	0,00	-28.016,13
F 17	Zins- und sonstige Finanzeinzahlungen		0,00	0,00	0	0,00	0,00	0,00	0,00
F 18	Zins- und sonstige Finanzauszahlungen		0,00	0,00	0	0,00	0,00	0,00	0,00
F 19	Saldo der Zins- und sonstigen Finanzein- und -auszahlungen		0,00	0,00	0	0,00	0,00	0,00	0,00
F 20	Saldo der ordentlichen Ein- und Auszahlungen		10.830,03	0,00	-23.450	-17.186,10	6.263,90	0,00	-28.016,13
F 21	Saldo der außerordentlichen Ein- und Auszahlungen		0,00	0,00	0	0,00	0,00	0,00	0,00
F 22	Saldo der Ein- und Auszahlungen aus internen Leistungsbeziehungen		0,00	0,00	0	0,00	0,00	0,00	0,00
F 23	Saldo der ordentlichen und außerordentlichen Ein- und Auszahlungen		10.830,03	0,00	-23.450	-17.186,10	6.263,90	0,00	-28.016,13
F 24	Einzahlungen aus Investitionszuwendungen		140.141,21	0,00	932.500	614.000,00	-318.500,00	0,00	473.858,79

Doppischer Produktplan 2021 Rechnung

Hauptproduktbereich	5	Gestaltung Umwelt		Rechtsbindung:		extern		
						Pflichtaufgabe		
<u>Teilfinanzhaushalt neu</u>		Ergebnis Vorjahr (Spalte 1)	Übertragung aus Vorjahr	Gesamt-Ansatz HHJ (Spalte 2)	Rechn.ergebnis HHJ (Spalte 3)	Vergl. Ansatz/RE HHJ (Sp3-Sp2)	Übertragung ins Folgejahr	Ergebn.verän. gg ü HhVj (Sp3-1)
F 25	Einzahlungen aus Beiträgen und ähnlichen Entgelten	1.419,03	0,00	0	1.943,25	1.943,25	0,00	524,22
F 27	Summe der Einzahlungen aus Investitionstätigkeit	141.560,24	0,00	932.500	615.943,25	-316.556,75	0,00	474.383,01
F 29	Auszahlungen für Sachanlagen	362.465,17	284.035,59	1.122.500	740.181,23	-382.318,77	673.098,66	377.716,06
F 32	Summe der Auszahlungen aus Investitionstätigkeit	362.465,17	284.035,59	1.122.500	740.181,23	-382.318,77	673.098,66	377.716,06
F 33	Saldo der Ein- und Auszahlungen aus Investitionstätigkeit	-220.904,93	-284.035,59	-190.000	-124.237,98	65.762,02	-673.098,66	96.666,95
F 34	Finanzmittelüberschuss / Finanzmittelfehlbetrag des Teilhaushalts	-210.074,90	-284.035,59	-213.450	-141.424,08	72.025,92	-673.098,66	68.650,82

Doppischer Produktplan 2021 Rechnung

Hauptproduktbereich	6	Zentrale Finanzleistungen		Rechtsbindung:		extern			
						Pflichtaufgabe			
<u>Teilergebnisplan neu</u>			Ergebnis Vorjahr (Spalte 1)	Übertragung aus Vorjahr	Gesamt-Ansatz HHJ (Spalte 2)	Rechn.ergebnis HHJ (Spalte 3)	Vergl.Ansatz/RE HHJ (Sp3-Sp2)	Übertragung ins Folgejahr	Ergebn.verän.gg ü HhVj (Sp3-1)
E 1	Steuern und ähnliche Abgaben		431.787,89	0,00	417.310	459.626,77	42.316,77	0,00	27.838,88
E 2	Zuwendungen, allgemeine Umlagen und sonstige Transfererträge		140.466,00	0,00	125.470	128.980,00	3.510,00	0,00	-11.486,00
E 7	Sonstige laufende Erträge		3.291,38	0,00	0	3.160,09	3.160,09	0,00	-131,29
E 8	Summe der laufenden Erträge aus Verwaltungstätigkeit		575.545,27	0,00	542.780	591.766,86	48.986,86	0,00	16.221,59
E 12	Zuwendungen, Umlagen und sonstige Transferaufwendungen		393.737,36	0,00	410.380	411.218,88	838,88	0,00	17.481,52
E 14	Sonstige laufende Aufwendungen		3.786,76	0,00	0	3.232,48	3.232,48	0,00	-554,28
E 15	Summe der laufenden Aufwendungen aus Verwaltungstätigkeit		397.524,12	0,00	410.380	414.451,36	4.071,36	0,00	16.927,24
E 16	Laufendes Ergebnis aus Verwaltungstätigkeit		178.021,15	0,00	132.400	177.315,50	44.915,50	0,00	-705,65
E 17	Zinserträge und sonstige Finanzerträge		78,17	0,00	0	149,96	149,96	0,00	71,79
E 18	Zinsaufwendungen und sonstige Finanzaufwendungen		1.746,12	0,00	4.630	2.225,81	-2.404,19	0,00	479,69
E 19	Saldo der Zins- und sonstigen Finanzerträge und -aufwendungen		-1.667,95	0,00	-4.630	-2.075,85	2.554,15	0,00	-407,90
E 20	Ordentliches Ergebnis		176.353,20	0,00	127.770	175.239,65	47.469,65	0,00	-1.113,55
E 21	Außerordentliches Ergebnis		0,00	0,00	0	0,00	0,00	0,00	0,00
E 22	Saldo aus internen Leistungsbeziehungen		0,00	0,00	0	0,00	0,00	0,00	0,00
E 23	Jahresergebnis (Jahresüberschuss / Jahresfehlbetrag) des Teilhaushalts		176.353,20	0,00	127.770	175.239,65	47.469,65	0,00	-1.113,55
<u>Teilfinanzhaushalt neu</u>			Ergebnis Vorjahr (Spalte 1)	Übertragung aus Vorjahr	Gesamt-Ansatz HHJ (Spalte 2)	Rechn.ergebnis HHJ (Spalte 3)	Vergl.Ansatz/RE HHJ (Sp3-Sp2)	Übertragung ins Folgejahr	Ergebn.verän.gg ü HhVj (Sp3-1)
F 1	Steuern und ähnliche Abgaben		442.516,15	0,00	417.310	454.585,98	37.275,98	0,00	12.069,83
F 2	Zuwendungen, allgemeine Umlagen und sonstige Transfereinzahlungen		131.545,00	0,00	125.470	137.901,00	12.431,00	0,00	6.356,00
F 8	Summe der laufenden Einzahlungen aus Verwaltungstätigkeit		574.061,15	0,00	542.780	592.486,98	49.706,98	0,00	18.425,83
F 12	Zuwendungen, Umlagen und sonstige Transferauszahlungen		394.238,78	0,00	410.380	411.213,98	833,98	0,00	16.975,20
F 15	Summe der laufenden Auszahlungen aus Verwaltungstätigkeit		394.238,78	0,00	410.380	411.213,98	833,98	0,00	16.975,20
F 16	Saldo der laufenden Ein- und Auszahlungen aus Verwaltungstätigkeit		179.822,37	0,00	132.400	181.273,00	48.873,00	0,00	1.450,63
F 17	Zins- und sonstige Finanzeinzahlungen		78,17	0,00	0	149,96	149,96	0,00	71,79
F 18	Zins- und sonstige Finanzauszahlungen		1.746,12	0,00	4.630	2.225,81	-2.404,19	0,00	479,69
F 19	Saldo der Zins- und sonstigen Finanzein- und -auszahlungen		-1.667,95	0,00	-4.630	-2.075,85	2.554,15	0,00	-407,90
F 20	Saldo der ordentlichen Ein- und Auszahlungen		178.154,42	0,00	127.770	179.197,15	51.427,15	0,00	1.042,73
F 21	Saldo der außerordentlichen Ein- und Auszahlungen		0,00	0,00	0	0,00	0,00	0,00	0,00
F 22	Saldo der Ein- und Auszahlungen aus internen Leistungsbeziehungen		0,00	0,00	0	0,00	0,00	0,00	0,00
F 23	Saldo der ordentlichen und außerordentlichen Ein- und Auszahlungen		178.154,42	0,00	127.770	179.197,15	51.427,15	0,00	1.042,73
F 27	Summe der Einzahlungen aus Investitionstätigkeit		0,00	0,00	0	0,00	0,00	0,00	0,00
F 32	Summe der Auszahlungen aus Investitionstätigkeit		0,00	0,00	0	0,00	0,00	0,00	0,00
F 33	Saldo der Ein- und Auszahlungen aus Investitionstätigkeit		0,00	0,00	0	0,00	0,00	0,00	0,00
F 34	Finanzmittelüberschuss / Finanzmittelfehlbetrag des Teilhaushalts		178.154,42	0,00	127.770	179.197,15	51.427,15	0,00	1.042,73

Bilanz

zum 31.12.2021

Bilanz der Ortsgemeinde Ilbesheim zum 31.12.2021

Aktiva					Passiva				
	Verweis auf Anhang	31.12.2020	31.12.2021	Veränderung		Verweis auf Anhang	31.12.2020	31.12.2021	Veränderung
1. Anlagevermögen		4.302.835,33	4.891.298,42	588.463,09	1. Eigenkapital	4.4	1.903.322,07	1.956.625,57	53.303,50
1.1 Immaterielle Vermögensgegenstände	4.1.1	255.690,25	245.380,31	-10.309,94	1.1 Kapitalrücklage	4.4.1	1.841.292,20	1.903.322,07	62.029,87
1.1.1 Gewerbl. Schutzrechte u. ähnl. Rechte u. Werte sowie Lizenzen an solchen Rechten u. Werten		2.116,00	2.116,00	0,00	1.2 Sonstige Rücklagen		0,00	0,00	0,00
1.1.2 Geleistete Zuwendungen		0,00	0,00	0,00	1.3 Jahresüberschuss-/ Jahresfehlbetrag	4.4.2	62.029,87	53.303,50	-8.726,37
1.1.3 Gezahlte Investitionszuschüsse		252.574,25	242.264,31	-10.309,94	1.4 Nicht durch Eigenkapital gedeckter Fehlbetrag				
1.1.4 Geschäfts- oder Firmenwert		0,00	0,00	0,00					
1.1.5 Anzahlungen auf immaterielle Vermögensgegenstände		1.000,00	1.000,00	0,00	2. Sonderposten	4.5	2.791.467,01	2.682.910,33	-108.556,68
1.2 Sachanlagen	4.1.2	4.047.145,08	4.645.918,11	598.773,03	2.1 Sonderposten für Belastungen aus dem kommunalen Finanzausgleich	4.5.1	0,00	0,00	0,00
1.2.1 Wald, Forsten		0,00	0,00	0,00	2.2 Sonderposten zum Anlagevermögen	4.5.2	2.611.645,48	2.482.024,82	-129.620,66
1.2.2 Sonstige unbebaute Grundstücke und grundstücksgleiche Rechte		720.329,84	721.267,82	937,98	2.2.1 Sonderposten aus Zuwendungen		841.751,16	767.976,19	-73.774,97
1.2.3 Bebaute Grundstücke und grundstücksgleiche Rechte		697.430,49	682.243,76	-15.186,73	2.2.2 Sonderposten aus Beiträgen und ähnlichen Entgelten		583.137,82	545.707,42	-37.430,40
1.2.4 Infrastrukturvermögen		1.933.630,84	1.829.322,57	-104.308,27	2.2.3 Sonderposten aus Anzahlungen für Anlagevermögen		1.186.756,50	1.168.341,21	-18.415,29
1.2.5 Bauten auf fremden Grund und Boden		0,00	0,00	0,00	2.3 Sonderposten für den Gebührenaussgleich	4.5.3	140.700,51	149.025,40	8.324,89
1.2.6 Kunstgegenstände, Denkmäler		0,00	0,00	0,00	2.4 Sonderposten mit Rücklageanteil		0,00	0,00	0,00
1.2.7 Maschinen, technische Anlagen, Fahrzeuge		2.759,39	13.767,01	11.007,62	2.5 Sonderposten aus Grabnutzungsentgelten	4.5.4	32.450,63	33.367,22	916,59
1.2.8 Betriebs- und Geschäftsausstattung		20.864,21	17.729,91	-3.134,30	2.6 Sonderposten aus Anzahlungen für Grabnutzungsentgelte		0,00	0,00	0,00
1.2.9 Pflanzen und Tiere		0,00	0,00	0,00	2.7 Sonstige Sonderposten	4.5.5	6.670,39	18.492,89	11.822,50
1.2.10 Geleistete Anzahlungen, Anlagen im Bau		672.130,31	1.381.587,04	709.456,73	3. Rückstellungen	4.6	27.963,00	29.310,00	1.347,00
1.3 Finanzanlagen		0,00	0,00	0,00	3.1 Rückstellungen für Pensionen und ähnliche Verpflichtungen		27.325,00	29.310,00	1.985,00
1.3.1 Anteile an verbundenen Unternehmen		0,00	0,00	0,00	3.2 Steuerrückstellungen		0,00	0,00	0,00
1.3.2 Ausleihungen an verbundene Unternehmen		0,00	0,00	0,00	3.3 Rückstellungen für latente Steuern		0,00	0,00	0,00
1.3.3 Beteiligungen		0,00	0,00	0,00	3.4 Sonstige Rückstellungen		638,00	0,00	-638,00
1.3.4 Ausleihungen an Unternehmen, mit Beteiligungsverhältnis		0,00	0,00	0,00					
1.3.5 Sondervermögen, Zweckverbände, Anstalten des öffentl. Rechts, rechtsfähige kommunale Stiftungen		0,00	0,00	0,00	4. Verbindlichkeiten	4.7	748.006,46	714.618,79	-33.387,67
1.3.6 Ausleihungen an Sondervermögen, Zweckverbände, Anstalten des öffentlichen Rechts, rechtsfähige kommunale Stiftungen		0,00	0,00	0,00	4.1 Anleihen		0,00	0,00	0,00
1.3.7 Sonstige Wertpapiere des Anlagevermögens		0,00	0,00	0,00	4.2 Verbindlichkeiten aus Kreditaufnahmen		557.000,00	526.750,00	-30.250,00
1.3.8 Sonstige Ausleihungen		0,00	0,00	0,00	4.2.1 Verbindlichkeiten aus Kreditaufnahmen für Investitionen	4.7.1	557.000,00	526.750,00	-30.250,00
					4.2.2 Verbindlichkeiten aus Kreditaufnahmen zur Liquiditätssicherung		0,00	0,00	0,00
2. Umlaufvermögen		1.167.846,53	491.763,54	-676.082,99	4.3 Verbindlichk. aus Vorgängen, die Kreditaufn. wirtschaftl. gleichkommen		0,00	0,00	0,00
2.1. Vorräte	4.2.1	0,00	0,00	0,00	4.4 Erhaltene Anzahlungen auf Bestellungen		0,00	0,00	0,00
2.1.1 Roh-, Hilfs- und Betriebsstoffe		0,00	0,00	0,00	4.5 Verbindlichkeiten aus Lieferungen und Leistungen	4.7.2	184.266,36	167.737,06	-16.529,30
2.1.2 Unfertige Erzeugnisse, unfertige Leistungen		0,00	0,00	0,00	4.6 Verbindlichkeiten aus Transferleistungen		0,00	0,00	0,00
2.1.3 Fertige Erzeugnisse, fertige Leistungen und Waren		0,00	0,00	0,00	4.7 Verbindlichkeiten gegenüber verbundenen Unternehmen		0,00	0,00	0,00
2.1.4 Geleistete Anzahlungen auf Vorräte		0,00	0,00	0,00	4.8 Verbindlichkeiten ggü Unternehmen, mit Beteiligungsverhältnis		0,00	0,00	0,00
2.2. Forderungen und sonstige Vermögensgegenstände	4.2.2	1.167.846,53	491.763,54	-676.082,99	4.9 VB ggü Sonderverm., Zweckverb., Anstalten d. öff. Rechts, rechtsf. komm. Stiftungen	4.7.3	53,43	11.793,21	11.739,78
2.2.1 Öffentl.-rechtl. Forderungen, Forderungen aus Transferleistungen	4.2.3	949.795,49	332.382,26	-617.413,23	4.10 Verbindlichkeiten gegenüber dem sonstigen öffentlichen Bereich		263,00	0,00	-263,00
2.2.2 Privatrechtliche Forderungen aus Lieferungen und Leistungen	4.2.4	1.296,01	2.810,13	1.514,12	4.11 Sonstige Verbindlichkeiten	4.7.4	6.423,67	8.338,52	1.914,85
2.2.3 Forderungen gegen verbundene Unternehmen		0,00	0,00	0,00					
2.2.4 Forderungen gegen Unternehmen, mit Beteiligungsverhältnis		0,00	0,00	0,00	5. Rechnungsabgrenzungsposten	4.8	770,19	444,59	-325,60
2.2.5 Forderungen gegen Sondervermögen, Zweckverbände, Anstalten des öffentlichen Rechts, rechtsfähige kommunale Stiftungen		45,50	0,00	-45,50					
2.2.6 Forderungen gegen den sonstigen öffentlichen Bereich	4.2.5	216.709,53	156.571,15	-60.138,38					
2.2.7 Sonstige Vermögensgegenstände		0,00	0,00	0,00					
2.3 Wertpapiere des Umlaufvermögens		0,00	0,00	0,00					
2.3.1 Anteile an verbundenen Unternehmen		0,00	0,00	0,00					
2.3.2 Sonstige Wertpapiere des Umlaufvermögens		0,00	0,00	0,00					
2.4 Kassenbestand, Bundesbankguthaben, Guthaben bei der Europäischen Zentralbank, Guthaben bei Kreditinstituten und Schecks	4.2.6	0,00	0,00	0,00					
3. Ausgleichsposten für latente Steuern		0,00	0,00	0,00					
4. Rechnungsabgrenzungsposten	4.3	846,87	847,32	0,45					
4.1 Disagio		0,00	0,00	0,00					
4.2 Sonstige Rechnungsabgrenzungsposten		846,87	847,32	0,45					
5. Nicht durch Eigenkapital gedeckter Fehlbetrag		0,00	0,00	0,00					
Summe: Aktiva		5.471.528,73	5.383.909,28	-87.619,45	Summe: Passiva		5.471.528,73	5.383.909,28	-87.619,45

Bilanz in Staffelform

Ortsgemeinde Ilbesheim

Nr.	Name	Stand 31.12.2020
	Aktiva	
1.	Anlagevermögen	4.891.298,42
1.1	Immaterielle Vermögensgegenstände	245.380,31
1.1.1	Gewerbl. Schutzrechte u. ähnl. Rechte (Lizenzen)	2.116,00
011500	sonstige Rechte und Werte	2.116,00
1.1.3	Gezahlte Investitionskostenzuschüsse	242.264,31
013100	Gezahlte Investitionskostenzuschüsse als Nutzungsberechtigter	242.264,31
1.1.5	Anzahlungen auf immaterielle Vermögensgegenstände	1.000,00
019100	Anzahlungen auf immaterielle Vermögensgegenstände	1.000,00
1.2	Sachanlagen	4.645.918,11
1.2.2	Sonstige unbebaute Grundstücke und grundstücksgleiche Rechte	721.267,82
022200	Parkanlagen	143.957,37
022500	Kinderspielplätze	2.288,98
022900	Sonstige Grünflächen	10.269,00
023100	Ackerland	7.464,00
023900	Sonstige landwirtschaftliche Flächen	100.867,88
024100	Ökoflächen, Ausgleichsflächen	455.313,59
026100	Flüsse und Bäche	1.107,00
1.2.3	Bebaute Grundstücke und grundstücksgleiche Rechte	682.243,76
031100	Einfamilienhäuser	108.543,91
031200	Mehrfamilienhäuser	223.770,50
035400	Sportplätze	165.385,00
037100	Verwaltungsgebäude	36.480,77
039100	Gemeinschafts-, Bürgerhäuser, Stadthallen	122.124,71
039200	Friedhofsgebäude, Leichenhallen	25.389,87
039990	Sonstige bebaute Grundstücke	549,00
1.2.4	Infrastrukturvermögen	1.829.322,57
048200	Straßen	1.127.126,95
048310	Fußwege	37.074,46
048340	Landwirtschaftliche Wege	615.568,83
048410	Parkplätze	33.347,71
048490	Sonstige Plätze	902,79

	048700	Straßenbeleuchtung	0,00
	049200	wasserbauliche Anlagen	6.647,24
	049310	Bahnhöfe, Buswartehallen, Sonstige Wartehallen	7.883,48
	049900	Sonstige	771,11
1.2.7		Maschinen, technische Anlagen, Fahrzeuge	13.767,01
	071500	Sonderfahrzeuge	13.767,01
	072900	Sonstige Maschinen und technische Anlagen	0,00
1.2.8		Betriebs- und Geschäftsausstattung	17.729,91
	082900	Sonstige Betriebs- und Geschäftsausstattung	17.729,91
1.2.10		Geleistete Anzahlungen, Anlagen im Bau	1.381.587,04
	096100	Anlagen im Bau	1.381.587,04
1.3		Finanzanlagen	0,00
2.		Umlaufvermögen	491.763,54
2.1		Vorräte	0,00
2.1.3		Fertige Erzeugnisse, fertige Leistungen und Waren	0,00
	143300	Bauplätze (erschlossen)	0,00
2.2		Forderungen und sonstige Vermögensgegenstände	491.763,54
2.2.1		Öffentl.-rechtl. Forderungen, Forderungen aus Transferleistungen	332.382,26
	151900	Gebührenforderungen gegen übrige Bereiche	85,00
	152900	Beitragsforderungen gegen übrige Bereiche	474,02
	153400	Steuerforderungen gegen den öffentlichen Bereich	10.702,35
	153500	Steuerforderungen gegen privaten Unternehmen	0,00
	153900	Steuerforderungen gegen übrige Bereiche	1.885,15
	154400	Forderungen aus Transferleistungen gegen den öffentlichen Bereich	0,00
	154420	Forderungen aus Transferleistungen gegen das Land	318.500,00
	155430	Sonst. öff.-rechtl. Forderungen gegen Gemeinden und Gemeindeverbände	757,09
	155900	Sonst. öff.-rechtl. Forderungen gegen übrige Bereiche	25,00
	155998	Negative Ford./VB (2.2.1)	110,63
	211100	Pauschalwertberichtigungen auf Forderungen	-156,98
2.2.2		Privatrechtliche Forderungen aus Lieferungen und Leistungen	2.810,13
	165500	Forderungen aus LUL gegen private Unternehmen	892,17
	165900	Forderungen aus LUL gegen übrige Bereich	767,00
	169998	Negative Ford./VB (2.2.2)	1.150,96

2.2.5	Forderungen gegen Sondervermögen, Zweckverbände, ...	0,00
173998	Negative Ford./VB (2.2.5)	0,00
2.2.6	Forderungen gegen den sonstigen öffentlichen Bereich	156.571,15
174310	Forderungen Ortsgemeinde an Verbandsgemeinde	156.255,13
174998	Negative Ford./VB (2.2.6)	316,02
2.2.7	Sonstige Vermögensgegenstände	0,00
179200	ungeklärte Zahlungsvorgänge (Niederschlagungen)	3.075,50
176390	Sonstige Forderungen (Verwahrkonten)	0,00
212101	Einzelwertberichtigungen auf Niederschlagungen	-3.075,50
4.	Rechnungsabgrenzungsposten	847,32
4.2	Sonstige Rechnungsabgrenzungsposten	847,32
195100	Aktive Rechnungsabgrenzungsposten	847,32
Summe Aktiva		5.383.909,28

Passiva

1.	Eigenkapital	1.956.625,57
1.1	Kapitalrücklage	1.903.322,07
201100	Kapitalrücklage	1.903.322,07
1.3	Jahresüberschuss / Jahresfehlbetrag	53.303,50
203300	Jahresüberschuss / Jahresfehlbetrag	53.303,50
2.	Sonderposten	2.682.910,33
2.2	Sonderposten zum Anlagevermögen	2.482.024,82
2.2.1	Sonderposten aus Zuwendungen	767.976,19
231300	Sopo aus Zuwendungen von Sondervermögen	0,00
231400	Sopo aus Zuwendungen vom öffentlichen Bereich	360.832,05
231500	Sopo aus Zuwendungen vom privaten Bereich	407.144,14

2.2.2		Sonderposten aus Beiträgen und ähnlichen Entgelten	545.707,42
	232500	Sopo aus Beiträgen vom privaten Bereich	545.707,42
2.2.3		Sonderposten aus Anzahlungen für Anlagevermögen	1.168.341,21
	233100	Anzahlungen auf Sonderposten aus Zuwendungen	1.168.341,21
	233200	Anzahlungen auf Sonderposten aus Beiträgen und ähnlichen Entgelten	0,00
2.3		Sonderposten für den Gebührenaussgleich	149.025,40
	234100	Sopo für den Gebührenaussgleich (Feldwege)	149.025,40
2.5		Sonderposten aus Grabnutzungsentgelten	33.367,22
	236100	Sopo für Grabnutzungsentgelte	33.367,22
2.7		Sonstige Sonderposten	18.492,89
	239900	Sopo Sonstige	18.492,89
3.		Rückstellungen	29.310,00
3.1		Rückstellungen für Pensionen und ähnliche Verpflichtungen	29.310,00
	243100	Beschäftigte	5.935,00
	243200	Versorgungsempfänger	23.375,00
3.4		Sonstige Rückstellungen	0,00
	291100	Urlaubsrückstellungen	0,00
	292100	Überstundenrückstellungen	0,00
	295100	Rückstellung Leistungsentgelte	0,00
4.		Verbindlichkeiten	714.618,79
4.2		Verbindlichkeiten aus Kreditaufnahmen	526.750,00
4.2.1		Verbindlichkeiten aus Kreditaufnahmen für Investitionen	526.750,00
	315106	Volksbank	0,00
	315206	Sparkasse	526.750,00
4.5		Verbindlichkeiten aus Lieferungen und Leistungen	167.737,06
	355100	Verbindlichkeiten aus Lieferungen und Leistungen gegenüber privaten Unternehmen	157.789,75
	355998	Negative Ford./VB (4.5)	1.150,96
	359100	Verbindlichkeiten aus Lieferungen und Leistungen gegenüber übrigen Bereichen	8.796,35
4.6		Verbindlichkeiten aus Transferleistungen	0,00
	365100	Verbindlichkeiten gegenüber dem privaten Bereich	0,00

4.9		Verbindlichkeiten gegenüber Sondervermögen	11.793,21
	353100	Verbindlichkeiten gegenüber Eigenvermögen	11.793,21
	373998	Negative Ford./VB (4.9)	0,00
4.10		Verbindlichkeiten ggü dem sonstigen öffentlichen Bereich	0,00
	354200	Verbindlichkeiten aus LUL gegenüber dem Land	-316,02
	354300	Verbindlichkeiten aus LUL gegenüber Gemeinden und Gemeindeverbänden	0,00
	364200	Verbindlichkeiten aus Transferleistungen gegenüber dem Land	0,00
	374310	Verbindlichkeiten OG`s an VG	0,00
	374998	Negative Ford./VB (4.10)	316,02
4.11		Sonstige Verbindlichkeiten	8.338,52
	376300	Sonstige Verbindlichkeiten	102,78
	379110	Überzahlungen	415,18
	379120	Verwahrgelder Jagdpacht	3.714,50
	379200	Kautionen	3.995,43
	379898	Negative Ford./VB (4.11)	110,63
5.		Rechnungsabgrenzungsposten	444,59
	399100	Passive Rechnungsabgrenzungsposten	444,59
			<hr/>
Summe Passiva			5.383.909,28

1. Rechtsgrundlagen

Der **Anhang** zum Jahresabschluss **zum 31. Dezember 2021** der **Ortsgemeinde Ilbesheim** wurde unter Beachtung des § 108 Abs. 2 Nr. 5 GemO der §§ 33 Nr. 5; 35 Abs. 2 und Abs. 6; 40 Abs. 2; 43; 44 Abs. 3 und Abs. 4; 45 Abs. 3 und Abs. 4; 46 Abs. 2 und Abs. 3; 47 Abs. 2; 48 GemHVO erstellt.

2. Gliederung des Jahresabschlusses

Die Gliederungsvorschrift der GemHVO fanden für die Ergebnisrechnung, die Finanzrechnung und die Bilanz uneingeschränkt Beachtung.

3. Abweichungen von den bisher angewandten Bilanzierungs- und Bewertungsmethoden

Bilanzierungs- und Bewertungsmethoden sind gegenüber dem Haushaltsvorjahr unverändert.

4. Einzelne Posten der Bilanz

Die hier gemachten Angaben entsprechen den gesetzlichen Vorschriften und der für die Verbandsgemeinde Kirchheimbolanden gültigen Dienstordnung (Dienstanweisungen etc.).

4.1 Anlagevermögen

4.1.1 Immaterielle Vermögensgegenstände

Die immateriellen Vermögensgegenstände wurden zum Bilanzstichtag durch eine Buchinventur erfasst. Sie sind in der Anlagenübersicht einzeln nachgewiesen. Zu Beginn des Haushaltsjahres betrug der Stand der immateriellen Vermögensgegenstände 255.690,25 €. Aufgrund der planmäßigen Abschreibungen (- 10.309,94 €) verringert sich dieser Betrag zum Bilanzstichtag 31.12.2021 auf **245.380,31 €**.

Der Restbuchwert am 31.12.2021 setzt sich wie folgt zusammen:

	Stand 31.12.2020	Zugang/Abgang 2021	Abschreibungen 2021	Stand 31.12.2021
1.1.1 Gewerbliche Schutzrechte und ähnliche Rechte	2.116,00 €			2.116,00 €
1.1.3 Gezahlte Investitionszuschüsse	252.574,25 €		10.309,94 €	242.264,31 €
1.1.5 Anzahlungen auf immaterielle Vermögensgegenstände	1.000,00 €			1.000,00 €
				0,00 €
Gesamt:	255.690,25 €	0,00 €	10.309,94 €	245.380,31 €

4.1.2 Sachanlagevermögen

Das Sachanlagevermögen wurde zum Bilanzstichtag durch eine Buchinventur erfasst. Es wurde in der Anlagenübersicht einzeln nachgewiesen. Gegenüber dem Stand aus dem Vorjahr (4.047.145,08 € zum 31.12.2020) erhöht sich das Sachanlagevermögen um insgesamt 598.773,03 € auf nunmehr **4.645.918,11 €** zum 31.12.2021.

Bei nachfolgenden Bilanzpositionen sind **direkte Zugänge und Abgänge** zu verzeichnen:

1.2.7	Maschinen, technische Anlagen, Fahrzeuge	12.052,36 €	Husqvarna Rider R 420TsX AWD Husqvarna Mähdeck Combi 112	AN0039944	12.052,36 €
1.2.10	Geleistete Anzahlungen, Anlagen im Bau	721.384,57 €	AIB landespfl. Ausgl.Maßnahme AIB Baumaßnahme "Bürgerhaus"	AN0017401 AN0037614	709,80 € 720.674,77 €
					721.384,57 €
	Zugänge und Abgänge zusammen:	733.436,93 €			733.436,93 €

Weiterhin ergeben sich durch die **Aktivierung verschiedener Anlagen im Bau** folgende Zugänge:

1.2.2	Sonstige unbebaute Grundstücke und grundstücksgleiche Rechte	11.927,84 €	landespfl. Ausgleichsmaßnahme Bepflanzung TF "In der Pfütze"	AN0040500	11.927,84 €
	Aktivierungen zusammen:	11.927,84 €			
	zusammen:	<u>745.364,77 €</u>			

Von diesen 745.364,77 € sind die planmäßigen und außerplanmäßigen Abschreibungen und die Aktivierungs- und Umbuchungen abzusetzen:

Abschreibungen:	-134.663,90 €	Planmäßige Abschreibungen	
Aktivierungsbuchungen:	-11.927,84 €	von 1.2.10 Anlagen im Bau	
		auf 1.2.2 sonst. Unbeb. Grundst. u. grundst.gl. Rechte landespf. Ausgleichsmaßnahme Bepflanzung TF "In der Pfütze"	11.927,84 €
Umbuchungen:	0,00 €		
= Veränderungen Sachanlagevermögen			<u>598.773,03 €</u>

4.2 Umlaufvermögen

4.2.1 Vorräte

Die Ortsgemeinde Ilbesheim verfügt derzeit nicht über Vorratsvermögen.

4.2.2 Forderungen und sonstige Vermögensgegenstände

Die Forderungen und sonstigen Vermögensgegenstände wurden durch eine Buchinventur zum Bilanzstichtag nachgewiesen. Hierzu können die Bestandsnachweise aus den Nebenbuchhaltungen herangezogen werden. Forderungen und sonstige Vermögensgegenstände wurden grundsätzlich mit dem Nennwert angesetzt.

Die in der Bilanz zum 31.12.2021 ausgewiesenen offenen Forderungen betragen insgesamt:

491.763,54 €

Dieser Betrag setzt sich wie folgt zusammen:

2.2.1	Öffentlich-rechtliche Forderungen, Forderungen aus Transferleistungen	332.382,26 €
2.2.2	Privatrechtliche Forderungen aus Lieferungen und Leistungen	2.810,13 €
2.2.5	Forderungen gegen Sondervermögen, Zweckverbände etc.	0,00 €
2.2.6	Forderungen den den sonstigen öffentlichen Bereich	156.571,15 €
2.2.7	Sonstige Forderungen	0,00 €

Eventuelle Differenzen zur Offenen-Posten-Liste Forderungen ergeben sich daraus, dass in dieser Liste auch negative Forderungen als Rückstände ausgewiesen werden (z. B. Rückzahlungen aus Abrechnung von Mietnebenabgaben und Konzessionsabgaben) bzw. negative Verbindlichkeiten (= Forderungen) und Niederschlagungen nicht enthalten sind. Auch Wertberichtigungen auf Forderungen werden dort nicht berücksichtigt.

Wertberichtigungen auf Forderungen

Gem. § 33 Abs. 1 Nr. 3 GemHVO sind auch die Forderungen vorsichtig zu bewerten. Erkenntnisse über Risiken und Verluste sind im Jahresabschluss zu berücksichtigen. Die Wertberichtigungen aufgrund derartiger Informationen sind nach den Grundsätzen ordnungsgemäßer Buchführung zeitnah zu buchen. Sie sind bei den Forderungen durch Einzel- oder Pauschalwertberichtigungen vorzunehmen (siehe Anlage 2 zur Dienstordnung unter Punkt 7.5 der Dienstanweisung Rechnungswesen).

Ab dem Jahr 2016 werden alle niedergeschlagenen Forderungen (Konto 179200) zu 100 % wertberichtigt (= Einzelwertberichtigung).
Am Ende des Jahres 2021 waren für die Ortsgemeinde Ilbesheim 3.075,50 € an Niederschlagungen zu verzeichnen. Es handelt sich hierbei um rückständige Gewerbesteuer (2.591,50 €) und deren Verzinsung (484,00 €). Folglich wurden 3.075,50 € einzelwertberichtigt (Konto 565510).

Weiterhin wurde eine pauschale Wertberichtigung für das allgemeine Ausfallrisiko werthaltiger Forderungen vorgenommen. Hierdurch werden Risiken berücksichtigt, welche zum Abschlussstichtag zwar noch nicht bekannt sind, aber nach der Erfahrung mit einer gewissen Wahrscheinlichkeit eintreten werden. Die verbliebenen Forderungen werden pauschal mit 1 % wertberichtigt (= Pauschalwertberichtigung). Ausgenommen sind hier Forderungen aus Zuwendung und ähnlichen Forderungen. **Im Jahr 2021 wurden die Forderungen in Höhe von 156,98 € pauschalwertberichtigt (Konto 565520).**

4.2.3 Öffentlich-rechtliche Forderungen, Forderungen aus Transferleistungen

Bei den Forderungen in Höhe von **332.382,26 €** handelt es sich in erster Linie um die noch ausstehende Landeszuweisung (318.500,00 €) aus dem Dorferneuerungsprogramm für das Bürgerhaus. Des Weiteren werden hier auch Forderungen aus der Abrechnung des Gemeindeanteils an der Einkommensteuer und der Umsatzsteuer sowie den Ausgleichsleistungen nach § 21 LFAG ausgewiesen (10.702,35 €). Hier erfolgt die Abrechnung immer im Januar des Folgejahres; der Ertrag ist jedoch dem eigentlichen Haushaltsjahr zuzurechnen. Darüber hinaus bestehen unter anderem noch offene Forderungen bei der Gewerbesteuer (1.382,30 €) und der Grund- /Hundesteuer (527,85 €).

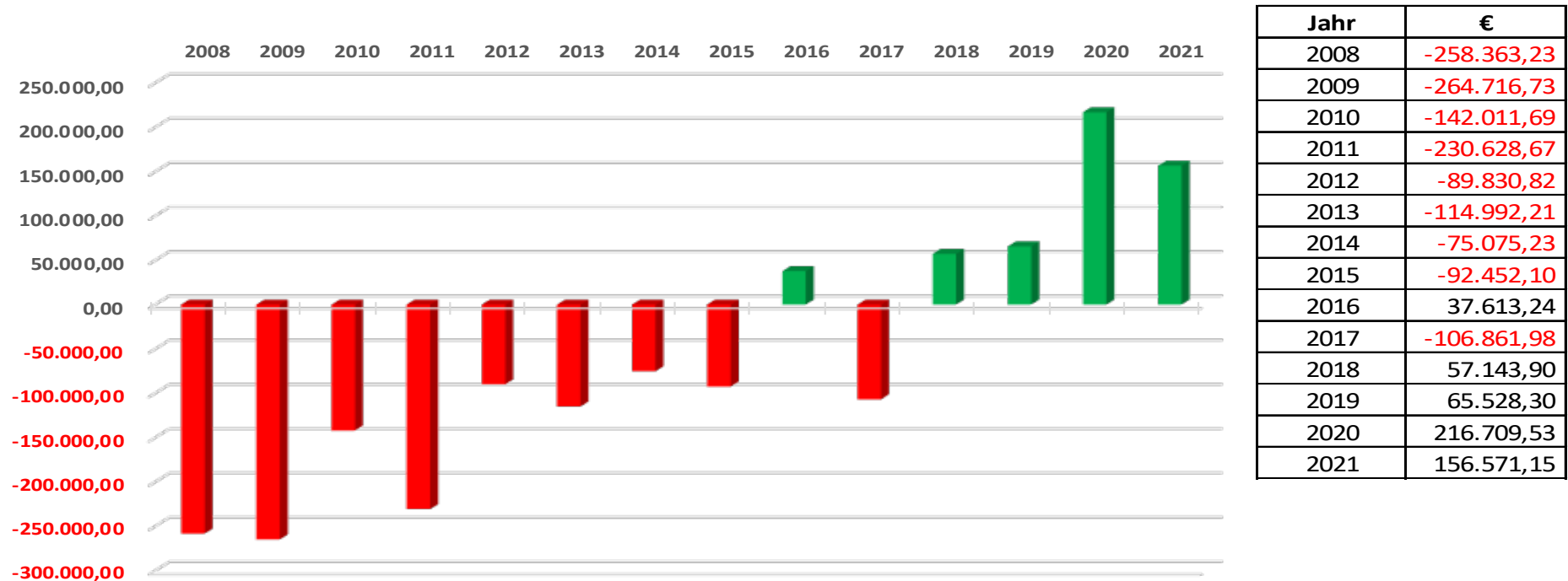
4.2.4 Privatrechtliche Forderungen aus Lieferung und Leistung

Die rückständigen privatrechtlichen Forderungen aus Lieferung und Leistung resultieren aus der Abrechnung der Konzessionsabgaben Strom und noch zu zahlenden Bestattungsgebühren.

4.2.5 Forderungen gegen den sonstigen öffentlichen Bereich

Der Abschluss 2021 weist eine Forderung der Ortsgemeinde Ilbesheim gegenüber der Verbandsgemeinde im Rahmen der Einheitskasse in Höhe von **156.571,15 €** aus. Dabei verringern sich die Forderungen gegenüber dem Vorjahr (216.709,53 €) um 60.138,38 €.

Entwicklung Forderungen / Verbindlichkeiten an die VG



4.2.6 Liquide Mittel

Die Kassengeschäfte der Ortsgemeinde Ilbesheim werden im Rahmen der Einheitskasse von der Verbandsgemeindekasse Kirchheimbolanden wahrgenommen.

4.3 Aktiver Rechnungsabgrenzungsposten

Es bestehen aktive Rechnungsabgrenzungsposten in Höhe von 847,32 € Diese setzen sich zum einen aus Beamtengehältern (660,32 €) und Ehrensoldzahlungen (187,00 €) für Januar 2022 zusammen, die bereits im Dezember 2021 ausgezahlt wurden.

4.4 Eigenkapital

Das Eigenkapital wurde zum Nennwert angesetzt und spiegelt den Saldo zwischen der Aktivseite der Bilanz abzüglich der Sonderposten, Rückstellungen, Verbindlichkeiten und Rechnungsabgrenzungsposten wider.

In der nachfolgenden Tabelle wird die Entwicklung des Eigenkapitals seit Einführung der Doppik dargestellt:

Bilanz zum	Bilanzsumme	Eigenkapital	Eigenkapitalquote
01.01.2009	4.413.888,96 €	1.575.885,19 €	35,70%
31.12.2009	4.257.143,36 €	1.573.183,96 €	36,95%
31.12.2010	4.174.372,76 €	1.614.395,16 €	38,67%
31.12.2011	4.151.717,66 €	1.619.499,53 €	39,01%
31.12.2012	4.010.987,80 €	1.691.102,82 €	42,16%
31.12.2013	4.029.255,61 €	1.689.479,06 €	41,93%
31.12.2014	4.358.118,92 €	1.716.134,42 €	39,38%
31.12.2015	4.020.273,99 €	1.695.374,18 €	42,17%
31.12.2016	3.932.476,11 €	1.740.580,71 €	44,26%
31.12.2017	3.993.278,86 €	1.706.740,55 €	42,74%
31.12.2018	4.193.184,65 €	1.799.455,50 €	42,91%
31.12.2019	4.993.115,19 €	1.841.292,20 €	36,88%
31.12.2020	5.471.528,73 €	1.903.322,07 €	34,79%
31.12.2021	5.383.909,28 €	1.956.625,57 €	36,34%

4.4.1 Kapitalrücklage

Zum Bilanzstichtag **31.12.2021** beträgt die **Kapitalrücklage 1.903.322,07 €** Sie ist gegenüber dem Vorjahr (1.841.292,20 €) um 62.029,87 € höher. Aufgrund Änderung der Gemeindehaushaltsverordnung (GemHVO) vom 07.12.2016 ist ein Jahresüberschuss bzw. Jahresfehlbetrag auf neue Rechnung vorzutragen. Der Ausweis erfolgt unter dem Posten Jahresüberschuss/Jahresfehlbetrag. Im Jahresabschluss des Haushaltsfolgejahres ist eine Verrechnung mit der Kapitalrücklage vorzunehmen (§ 18 Abs. 3 GmbHVO). Hieraus ergibt sich, dass die Kapitalrücklage um den Jahresüberschuss aus 2020 in Höhe von 62.029,87 € erhöht wird.

4.4.2 Jahresüberschuss / Jahresfehlbetrag

Der Jahresüberschuss für 2021 beträgt lt. Ergebnisrechnung 53.303,50 €

Gegenüber dem Vorjahr bedeutet dies eine Ergebnisverschlechterung um 8.726,37 € (2020: Jahresüberschuss 62.029,87 €).
Weitere Angaben zur Ergebnisrechnung können dem Rechenschaftsbericht entnommen werden.

4.5 Sonderposten

Die Sonderposten wurden mit den ursprünglichen Zuführungsbeträgen abzüglich der bis zum Bilanzstichtag vorzunehmenden Auflösungen angesetzt.

4.5.1 Sonderposten für Belastungen aus dem kommunalen Finanzausgleich

Es wurden keine Sonderposten für Belastungen aus dem kommunalen Finanzausgleich gebildet.

4.5.2 Sonderposten zum Anlagevermögen

Die Entwicklung der Sonderposten zum Anlagevermögen ist der nachfolgenden Übersicht zu entnehmen.

Die in der Bilanz zum 31.12.2021 ausgewiesenen **Sonderposten zum Anlagevermögen** betrag insgesamt: **2.482.024,82 €**

Dieser Betrag setzt sich wie folgt zusammen:

2.2.1	Sonderposten zum Anlagevermögen aus Zuwendungen - Stand 31.12.2020	841.751,16 €
2.2.1	Planmäßige Auflösung 2021 auf Sopo aus Zuwendungen	-74.174,97 €
2.2.1	Zuschreibung 2021 / Sonderposten Inanspruchnahme Ökokontofläche PI.Nr. 1717 (Teilfläche) laut städtebaulichem Vertrag PVA (Solarpark) - AN0037360	400,00 €
2.2.1	Passivierung 2021 / --	0,00 €
	2.2.1 Gesamtbetrag	767.976,19 €
2.2.2	Sonderposten zum Anlagevermögen aus Beiträge und ähnl. Entgelten - Stand 31.12.2020	583.137,82 €
2.2.2	Planmäßige Auflösung 2021 auf Sopo aus Beiträgen und ähnlichen Entgelten	-37.430,40 €
2.2.2	Zuschreibung 2021 / --	0,00 €
2.2.2	Passivierung 2021 / --	0,00 €
	2.2.2 Gesamtbetrag	545.707,42 €
2.2.3	Sonderposten zum Anlagevermögen aus Anzahlungen für Anlagevermögen - Stand 31.12.2020	1.186.756,50 €
2.2.3	Zuschreibung 2021 / --	0,00 €
2.2.3	Passivierung 2021 / KE landespf. Ausgleich NBG Gauersheimer Str. nach AN0040501 (2.7) AO-Ertrag nach (499100)	-11.927,84 € -6.487,45 €
	2.2.3 Gesamtbetrag	1.168.341,21 €

4.5.3 Sonderposten für den Gebührenaussgleich

Ausgewiesen ist hier die sogenannte Feldwegeunterhaltungsrücklage in Höhe von **149.025,40 €**

Im Haushaltsjahr 2021 entstand im Feldwegeetat (Produkt 5.5.5.90) insgesamt ein Überschuss in Höhe von 8.324,89 €, der am Jahresende dem Sonderposten "Feldwege" zugeführt wurde (AN0038458).

4.5.4 Sonderposten aus Grabnutzungsentgelten

Die Veränderungen bei diesem Sonderposten in Höhe von insgesamt 916,59 € setzen sich aus der ertragswirksamen Auflösung der vorhandenen Sonderposten (-1.500,68 €) und der Neubildung von Sonderposten für Grabnutzungsentgelte (+ 2.417,27 €) zusammen.

Der Sonderposten beträgt zum Jahresende 2021 insgesamt **33.367,22 €**

4.5.5 Sonstige Sonderposten

Im Jahr 2021 wurde im Rahmen der landespflegerischen Ausgleichsmaßnahme für das NBG Gauersheimer Str. die Bepflanzung der Teilfläche „In der Pfütze“ passiviert (Umbuchung von AN0017400 AIB SOPO Kostenerstattung landespflegerische Ausgleichsmaßnahmen nach AN0040501 SOPO KE landespfl.Ausgleichsm. Bepflanzung TF "In der Pfütze"). Die Veränderungen bei den sonstigen Sonderposten resultieren deshalb zum Einen aus der Passivierung und zum Anderen aus der Verbuchung der planmäßigen Auflösungen der Sonderposten.

Insgesamt werden zum 31.12.2021 Sonstige Sonderposten in Höhe von **18.492,89 €** ausgewiesen.

	Stand zum 31.12.2020	Veränderungen 2021		Stand zum 31.12.2021
		Zugang / Abgang	Auflösungen	
SOPO Anpflanzungen Landespf. NBG Hinter d. Hecken II - AN0023928	0,00 €	SoPo komplett aufgelöst!		0,00 €
SOPO Landespf. Ausgleich NBG Gauersh.Str. Inansp Ökokontofl - AN0037359	5.236,08 €	keine Auflösung, da Grundstück!		5.236,08 €
SOPO KE Bepflanzung Ökokonto Im hintersten Ochsenthal - AN0039256	1.434,31 €	0,00 €	103,13 €	1.331,18 €
SOPO KE landespfl.Ausgleichsm. Bepflanzung TF "In der Pfütze" - AN0040501	0,00 €	11.927,84 €	2,21 €	11.925,63 €
	6.670,39 €	11.927,84 €	105,34 €	18.492,89 €

4.6 Rückstellungen

Hier werden die Rückstellungen für Pensionen und ähnliche Verpflichtungen ausgewiesen. Diese setzen sich wie folgt zusammen bzw. zeigen folgende Entwicklung:

		Stand 31.12.2020	Zuführung 2021	Auflösung 2021	Stand 31.12.2021
3.1	Pensionsrückstellungen für aktive Ehrenbeamte	3.434,00 €	2.501,00 €		5.935,00 €
3.1	Pensionsrückstellungen für Ehrensoldempfänger	23.891,00 €		516,00 €	23.375,00 €
3.4	Urlaubsrückstellungen für Bedienstete	0,00 €			0,00 €
3.4	Überstundenrückstellungen für Bedienstete	638,00 €		638,00 €	0,00 €
Gesamt:		27.963,00 €	2.501,00 €	1.154,00 €	29.310,00 €

Die Berechnung der Rückstellungsbeträge erfolgt durch die Kommunale Versorgungskasse der Pfälzischen Pensionsanstalt nach den maßgeblichen Berechnungsgrundlagen.

4.7 Verbindlichkeiten

Die Verbindlichkeiten wurden zum Rückzahlungsbetrag durch eine Buchinventur zum Bilanzstichtag angesetzt. Hierzu können die Bestandsnachweise aus den Nebenbuchhaltungen herangezogen werden.

Verbindlichkeiten (VB) insgesamt zum 31.12.2021		<u>714.618,79 €</u>	Lt. Übersichten	Lt. OP-Listen	negative Verbindlichkeiten	negative Forderungen
4.2.1	VB aus Kreditaufnahmen für Investitionen	526.750,00 €	526.750,00 €			
4.5	VB aus Lieferungen und Leistungen	167.737,06 €		166.586,10 €	1.150,96 €	
4.6	VB aus Transferleistungen	0,00 €				
4.9	VB ggü Sondervermögen, Zweckverbände etc.	11.793,21 €		11.793,21 €		
4.10	VB ggü dem sonst. öffentlichen Bereich	0,00 €		-316,02 €	316,02 €	
4.11	Sonstige Verbindlichkeiten	8.338,52 €	8.125,11 €	102,78 €		110,63 €
			534.875,11 €	178.166,07 €	1.466,98 €	110,63 €

4.7.1 Verbindlichkeiten aus Kreditaufnahmen für Investitionen

Im Jahr 2021 mussten keine neuen Darlehen zur Finanzierung von Investitionsmaßnahmen aufgenommen werden. Unter Berücksichtigung der ordentlichen Schuldentilgung in Höhe von 30.250,00 € verringert sich der Stand der Verbindlichkeiten aus Investitionskrediten zum 31.12.2021 auf insgesamt 526.750,00 € (Vorjahr: 557.000,00 €).

4.7.2 Verbindlichkeiten aus Lieferungen und Leistungen

Der relativ hohe Betrag an Verbindlichkeiten aus Lieferungen und Leistungen hängt mit verspätet eingegangenen größeren Rechnungen für die Baumaßnahme „Bürgerhaus“ (rd. 154.000 €), für Honorarzahungen im Rahmen des Bebauungsplanes „Flomborner Weg“ (ca. 3.600 €) sowie für Personalkosten der Kindertagesstätte (rd. 7.600 €) zusammen. Diese konnten erst Anfang 2022 beglichen werden.

4.7.3 Verbindlichkeiten gegenüber Sondervermögen, Zweckverbänden etc.

Zum 31.12.2021 werden hier insgesamt 11.793,21 € als Verbindlichkeiten ausgewiesen. Der Betrag setzt sich zusammen aus Abwasserabrechnungen für gemeindeeigene Anwesen (392,41 €) und den anteiligen Kosten für das Entwässerungskonzept im Rahmen des Bebauungsplanes für das NBG "Flomborner Weg" (11.400,80 €).

4.7.4 Sonstige Verbindlichkeiten

Bei dem größten Teil der sonstigen Verbindlichkeiten (8.338,52 €) handelt es sich um Mietkautionen für die gemeindeeigenen Mietwohnungen (3.995,43 €) und die Ausweisung des Verwahrkontos „Jagdpacht“ (3.714,50 €). Außerdem werden auch noch die Überzahlungen (415,18 €) sowie die negativen Forderungen (110,63 €) bilanziert.

4.8 Passiver Rechnungsabgrenzungsposten

Es bestehen passive Rechnungsabgrenzungsposten in Höhe von 444,59 €. Diese setzen sich aus im Voraus geleisteten Zahlungen für Grundsteuer A (8,83 €), Grundsteuer B (420,76 €) und Hundesteuer (15,00 €) zusammen. Die Bewertung erfolgte mit dem Nominalwert der Einzahlungen des Haushaltsjahres oder der Haushaltsvorjahre, die Haushaltsfolgejahre betreffen.

5. Zusammenfassung

Die Gesamtsummen der Bilanz haben sich wie folgt entwickelt:

	Stand 31.12.2020	Stand 31.12.2021	Differenz
Aktiva / Passiva	5.471.528,73 €	5.383.909,28 €	-87.619,45 €

6. Anlagen zum Anhang

- 6.1 Übersicht über die Grundstücke mit eingeschränkter Nutzung gem. § 48 Abs. 2 Nr. 7 GemHVO
- 6.2 Übersicht über eingeräumte Rechte an fremden Grundstücken (entgeltlich/unentgeltlich)
- 6.3 Übersicht über altlastenverdächtige Grundstücke gem. § 48 Abs. 2 Nr. 8 GemHVO
- 6.4 Übersicht über die Ratsmitglieder gem. § 48 Abs. 2 Nr. 23 GemHVO

6.1 Grundstücke mit eingeschränkter Nutzung

Pl.Nr.	Größe (m²)	Lage	Rechte	Bemerkungen	Anlage-Nr.
146/1	496	Hauptstraße 48	Dienstbarkeit zu Gunsten Pfalzwerke AG	Rathaus + FWGH	AN0008269
152/3	1.213	Gabelgasse	Dienstbarkeit zu Gunsten Pfalzwerke AG		AN0008253
234/2	1.534	Auf der Heck 5	Dienstbarkeit zu Gunsten Pfalzwerke AG	Geb.- und Freifläche 270 m² Garten 1264 m²	AN0008273
235/2	61	Bischheimer Weg	Dienstbarkeit zu Gunsten Pfalzwerke AG		AN0008243
243/16	617	Pilgermorgen	Dienstbarkeit zu Gunsten Pfalzwerke AG		AN0008256
299/1	1.223	Bischheimer Weg	Dienstbarkeit zu Gunsten Pfalzwerke AG		AN0008247
677/1	550	Hinter der Kirche (Generationenpark)	Mauerrecht für Eigentümer der Pl.Nr. 8		AN0037530
755/6	3.541	Schlittweg	Dienstbarkeit zu Gunsten Pfalzwerke AG		AN0008236
755/7	589	Schlittweg	Dienstbarkeit zu Gunsten Pfalzwerke AG		AN0008237
755/8	3.916	Ochsentalgraben	Dienstbarkeit zu Gunsten Pfalzwerke AG		AN0008127
755/9	534	Ochsentalgraben	Dienstbarkeit zu Gunsten Pfalzwerke AG		AN0008128
835	477	In den Feldgärten	Dienstbarkeit zu Gunsten Pfalzwerke AG		AN0008211
843/2	459	Flomborner Weg	Dienstbarkeit zu Gunsten Pfalzwerke AG		AN0008185
843/3	251	Flomborner Weg	Dienstbarkeit zu Gunsten Pfalzwerke AG		AN0008186
843/4	1.330	Flomborner Weg	Dienstbarkeit zu Gunsten Pfalzwerke AG		AN0008251
864	8.310	In den Schelmenäckern	Dienstbarkeit zu Gunsten Pfalzwerke AG und Baulast (Blatt 8)	Geb.- und Freifläche 490 m² Sportplatz 7820 m²	AN0008272
868	2.638	Flomborner Weg	Dienstbarkeit zu Gunsten Pfalzwerke AG		AN0008188
895/1	1.508	Bei den Schelmenäckern	Dienstbarkeit zu Gunsten Pfalzwerke AG		AN0008176
895/2	1.084	Bei den Schelmenäckern	Dienstbarkeit zu Gunsten Pfalzwerke AG		AN0008177
966	3.278	An der Stettener Höhe	Dienstbarkeit zu Gunsten Pfalzwerke AG		AN0008161

1756	1.573	Auf der Hub	Dienstbarkeit zu Gunsten Saar-Ferngas AG, beschränkt pers. Dienstbarkeit (Kabelleitungsrecht, Photovoltaikanlagenrecht) für juwi Solar GmbH		AN0008172
1768/1	3.229	Auf der Hub	beschränkt pers. Dienstbarkeit (Kabelleitungsrecht, Photovoltaikanlagenrecht) für juwi Solar GmbH		AN0008173
1768/2	2.685	Auf der Hub	beschränkt pers. Dienstbarkeit (Kabelleitungsrecht, Photovoltaikanlagenrecht) für juwi Solar GmbH		AN0008174
1769	6.233	Auf der Hub	Dienstbarkeit zu Gunsten Saar-Ferngas AG, beschränkt pers. Dienstbarkeit (Kabelleitungsrecht, Photovoltaikanlagenrecht) für juwi Solar GmbH		AN0008175
1788	1.218	L 446	Dienstbarkeit zu Gunsten Saar-Ferngas AG		AN0008225
1818/1	3.973	In der Lochbell I. Gewanne	Dienstbarkeit zu Gunsten Saar-Ferngas AG		AN0008133
1824	340	L 446	Dienstbarkeit zu Gunsten Saar-Ferngas AG		AN0008227
1826	1.275	L 446	Dienstbarkeit zu Gunsten Saar-Ferngas AG		AN0008123
1827	3.575	Bei der Haarschnur	Dienstbarkeit zu Gunsten Saar-Ferngas AG		AN0008178

6.2 Eingeräumte Rechte an fremden Grundstücken (entgeltlich/unentgeltlich)

Gde.	Pl.Nr.	Lage	Nutzungen	Gesamtwert
06	311	Am Bischheimer Weg rechts	beschränkt persönliche Dienstbarkeit (Wegeerrichtungs- und Überbauduldungsrecht)	315,00 €
06	1876	Am Bischheimer Weg rechts	beschränkt persönliche Dienstbarkeit (Wegeerrichtungs- und Überbauduldungsrecht)	450,00 €
06	239/34	Auf dem Gleichen 2	beschränkt persönliche Dienstbarkeit (Wegeerrichtungs- und Überbauduldungsrecht)	304,50 €
06	248/17	Auf dem Gleichen 11	beschränkt persönliche Dienstbarkeit (Wegeerrichtungs- und Überbauduldungsrecht)	314,00 €
06	248/24	Auf dem Gleichen 17	beschränkt persönliche Dienstbarkeit (Wegeerrichtungs- und Überbauduldungsrecht)	380,50 €
06	249/30	Auf dem Gleichen 16	beschränkt persönliche Dienstbarkeit (Wegeerrichtungs- und Überbauduldungsrecht)	352,00 €

6.3 Altlastenverdächtige Grundstücke

Pl.Nr.	Größe (m ²)	Lage	Abgelagerte Abfallarten
493	3.901	Ober der Steinkaut	Bauschutt, Erdaushub und Siedlerabfälle

Da kein Verdacht auf Mitablagerung von sonstigen Abfällen besteht, ist die Bildung einer Rückstellung nicht erforderlich.

6.4 Mitglieder des Gemeinderates der Ortsgemeinde Ilbesheim (§ 48 Absatz. 2 Nr. 23 GemHVO)

Wahlperiode 2019-2024

Ortsbürgermeister	Dieter Schröder
Erster Beigeordneter	Siegfried Bablitschky
Beigeordnete	Iris Schornick
Ratsmitglieder	Timo Herbst Julian Klag Andreas Knie Hilmar Knobloch Torsten Knobloch Andreas Nikolai Alexander Roos (bis 16.05.2023) Claus Peter Schmahl Daniela Walter Johannes Zinck Isabelle Müller (ab 22.06.2023)

Ortsgemeinde
Ilbesheim



Haushaltsjahr

2021

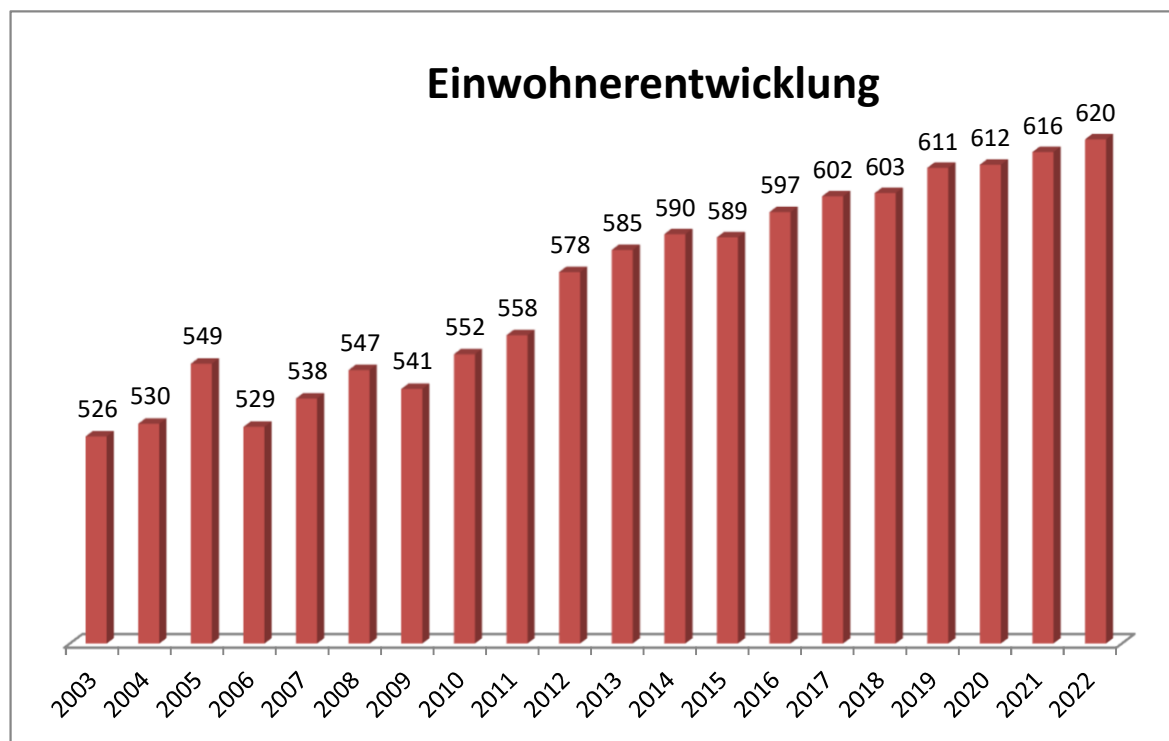
RECHENSCHAFTSBERICHT

gem. § 49 GemHVO

1. Allgemeines

Ortsbürgermeister:
Erster Beigeordneter:
Beigeordnete:
Einwohner zum 30.06.2022:
Gemarkungsgröße:

Dieter Schröder
Siegfried Bablitschky
Iris Schornick
620 Einwohner
613 ha



Jahr	Einwohner zum 30.06.
2003	526
2004	530
2005	549
2006	529
2007	538
2008	547
2009	541
2010	552
2011	558
2012	578
2013	585
2014	590
2015	589
2016	597
2017	602
2018	603
2019	611
2020	612
2021	616
2022	620

2. Rechtsgrundlagen

Der Rechenschaftsbericht der **Ortsgemeinde Ilbesheim** zum **31.12.2021** wurde unter Beachtung des § 108 GemO in Verbindung mit § 49 GemHVO erstellt. Im Rechenschaftsbericht wird der Verlauf der Haushaltswirtschaft und die Lage der Gemeinde dargestellt, sodass ein den tatsächlichen Verhältnissen entsprechendes Bild vermittelt werden kann. Dazu wird ein Überblick über die wichtigsten Ergebnisse des Jahresabschlusses und Rechenschaft über die Haushaltswirtschaft im abgelaufenen Haushaltsjahr gegeben.

3. Kommunalen Entschuldungsfonds (KEF)

Zum Abbau der in der Vergangenheit aufgelaufenen hohen Verbindlichkeiten der kommunalen Gebietskörperschaften aus der Aufnahme von Krediten zur Liquiditätssicherung wurde am 22. September 2010 von Ministerpräsident Kurt Beck und den Vorsitzenden der kommunalen Spitzenverbände die Gemeinsame Erklärung zum „Kommunalen Entschuldungsfonds Rheinland-Pfalz (KEF-RP)“ unterzeichnet. Durch dieses Programm sollen über eine Laufzeit von 15 Jahren ab 2012 zwei Drittel der Ende 2009 bestehenden kommunalen Liquiditätskredite getilgt und die fälligen Zinsen gedeckt werden.

Die Finanzierung des Fonds erfolgt zu einem Drittel durch das Land aus Mitteln des allgemeinen Landeshaushalts, zu einem weiteren Drittel durch die Solidargemeinschaft aller rheinland-pfälzischen Gemeinden und Gemeindeverbände aus Mitteln des kommunalen Finanzausgleichs und zum restlichen Drittel durch die teilnehmenden Kommunen selbst über eigene Konsolidierungsbeiträge. Nähere Einzelheiten zum Vollzug des Entschuldungsprogramms sind in dem zwischen den kommunalen Spitzenverbänden und dem Land abgestimmten „Leitfaden zur Umsetzung des Kommunalen Entschuldungsfonds Rheinland-Pfalz (KEF-RP)“ geregelt.

Der Gemeinderat Ilbesheim hat am 02.05.2012 beschlossen, ab 01.01.2012 am Kommunalen Entschuldungsfonds teilzunehmen.

Der errechnete Teilnahmebetrag für Ilbesheim beträgt 308.420 € (= bereinigte Verbindlichkeiten an die VG zum 31.12.2009) .

Der für die Teilnahme erforderliche Konsolidierungsvertrag vom 03.05.2012 wurde von der Kreisverwaltung Donnersbergkreis am 21.05.2012 gegengezeichnet. Mit Datum vom 04.12.2017 wurde ein Änderungsvertrag zum bestehenden Konsolidierungsvertrag geschlossen.

Inhalt dieses Vertrages sind folgende, eigene Konsolidierungsmaßnahmen:

- Erhöhung der Grundsteuer A und B
- Erhöhung der Hundesteuer
- Verwendung der von der Verbandsgemeinde abgetreten Konzessionsabgaben Strom und Wasser

Der Konsolidierungsnachweis der Ortsgemeinde sowie der Konsolidierungspfad für das Jahr **2021** sind in den beiden nachfolgenden Übersichten dargestellt.

Zu den eigenen Konsolidierungsmaßnahmen erhält die Gemeinde eine jährliche Zuweisung vom Land in Höhe von 10.727,00 € (Bu-Stelle: 6.1.1.00.413200).

Seite im Haushaltsplan	lfd. Nr.	Haushaltsstelle Konto	Bezeichnung	Konsolidierungsmaßnahme	Haushaltsansatz 2021	geplanter Konsolidierungsanteil 2021	Rechnungsergebnis 2021	tatsächlicher Konsolidierungsanteil 2021
			Saldo der laufenden Ein- und Aus-		-10.720		109.647,29	
Zentrale Finanzleistungen								
darunter:			<u>Steuern und ähnliche Abgaben</u>		78.400	6.323	84.238,98	
	1	601100	Grundsteuer A	Erhöhung des Hebesatzes von 300% auf 330%	20.700	1.772	20.761,57	1.730,13
	2	601200	Grundsteuer B	Erhöhung des Hebesatzes von 320% auf 360%	51.700	2.571	54.174,85	3.637,84
	3	603300	Hundesteuer	Erhöhung des Hebesatzes auf 60/90/120 €	6.000	1.980	9.302,56	2.315,00
Gestaltung Umwelt								
darunter:			<u>Sonstige laufende Einzahlungen</u>		41.380	15.350	22.290,84	
	4	662500	Konzessionsabgabe Strom	Nutzungsentgelt Kabelverlegung	34.680	9.100	14.822,00	14.822,00
	5	662502	Konzessionsabgabe Wasser	Neue Einnahme der Ortsgemeinde (von VG)	6.700	6.250	7.468,84	7.468,84
	...							
	Summe			Erhöhung der Einzahlungen		21.673		
				Konsolidierungsmaßnahmen Gesamt		21.673		29.973,81

nachrichtlich:

Konsolidierungsbeitrag gem. § 2 Abs. 2 Konsolidierungsvertrag

5.364,00

Mindesttilgung = 80 v. H. der Jahresleistung gem. § 2 Abs. 2 Konsolidierungsvertrag (16.091,00 €)

12.873,00

Hiermit wird bestätigt, dass die angegebenen Konsolidierungsmaßnahmen realisiert, der vereinbarte Konsolidierungsbeitrag erwirtschaftet und das dargestellte Konsolidierungsergebnis erzielt wurde.

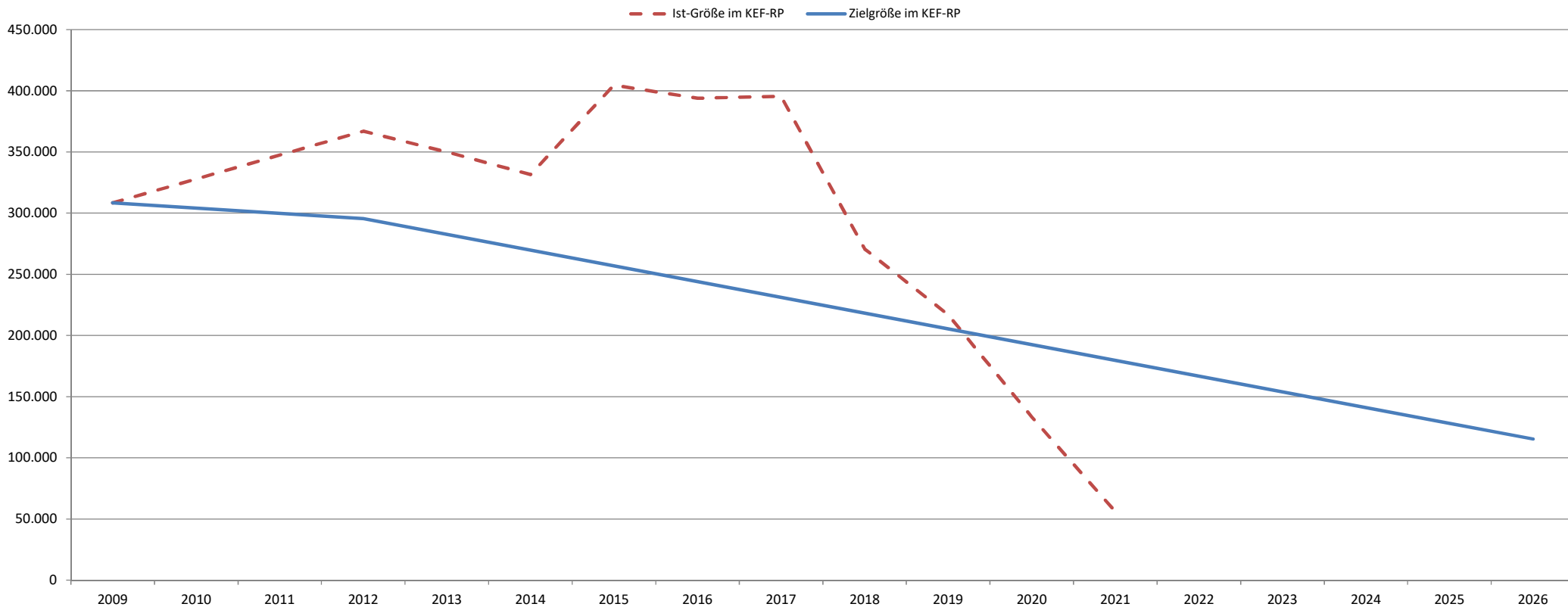
Ilbesheim, 13.01.2023

gez. Schröder

(Schröder)
Ortsbürgermeister

	31.12.2009	31.12.2012	31.12.2013	31.12.2014	31.12.2015	31.12.2016	31.12.2017	31.12.2018	31.12.2019	31.12.2020	31.12.2021	31.12.2022	31.12.2023	31.12.2024	31.12.2025	31.12.2026
Zielgröße	308.420	295.547	282.674	269.801	256.928	244.055	231.182	218.309	205.436	192.563	179.690	166.817	153.944	141.070	128.197	115.324
Ist-Größe	308.420	367.005	349.864	331.419	404.534	393.791	395.371	270.626	216.854	133.366	56.045					

Konsolidierungspfad der Gemeinde Ilbesheim im KEF-RP, 2012 bis 2026, in Euro



4. Gegenüberstellung Haushaltsplan und Rechnung 2021

	Planansätze (inkl. Nachträge)	Rechnungs- ergebnis	Abweichungen
1. im Ergebnishaushalt			
der Gesamtbetrag der Erträge auf	737.590,00 €	795.689,55 €	58.099,55 €
der Gesamtbetrag der Aufwendungen auf	786.200,00 €	742.386,05 €	-43.813,95 €
Jahresüberschuss / Jahresfehlbetrag	-48.610,00 €	53.303,50 €	101.913,50 €
2. im Finanzhaushalt			
die ordentlichen Einzahlungen auf	623.980,00 €	673.418,36 €	49.438,36 €
die ordentlichen Auszahlungen auf	639.330,00 €	565.846,92 €	-73.483,08 €
der Saldo der ordentlichen Ein- und Auszahlungen auf	-15.350,00 €	107.571,44 €	122.921,44 €
die außerordentlichen Einzahlungen auf	0,00 €	0,00 €	0,00 €
die außerordentlichen Auszahlungen auf	0,00 €	0,00 €	0,00 €
der Saldo der außerordentlichen Ein- und Auszahlungen auf	0,00 €	0,00 €	0,00 €
die Einzahlungen aus Investitionstätigkeit	932.500,00 €	616.343,25 €	-316.156,75 €
die Auszahlungen aus Investitionstätigkeit	1.122.500,00 €	755.698,59 €	-366.801,41 €
der Saldo der Ein- und Auszahlungen aus Investitionstätigkeit auf	-190.000,00 €	-139.355,34 €	50.644,66 €
die Einzahlungen aus der Aufnahme von Investitionskrediten	500.000,00 €	0,00 €	-500.000,00 €
die Auszahlungen aus der Tilgung von Investitionskrediten	340.250,00 €	30.250,00 €	-310.000,00 €
der Saldo der Ein- und Auszahlungen aus Investitionskrediten auf	159.750,00 €	-30.250,00 €	-190.000,00 €
die Einzahlungen aus durchlaufenden Geldern auf	0,00 €	1.939,52 €	1.939,52 €
die Auszahlungen aus durchlaufenden Geldern auf	0,00 €	39,10 €	39,10 €
der Saldo der Ein- und Auszahlungen aus durchlfd. Geldern auf	0,00 €	1.900,42 €	1.900,42 €
der Gesamtbetrag der Einzahlungen auf	2.056.480,00 €	1.291.701,13 €	-764.778,87 €
der Gesamtbetrag der Auszahlungen auf	2.102.080,00 €	1.351.834,61 €	-750.245,39 €
Veränderung Ford./VB ggü VG aus Krediten zur Liquiditätssicherung	-45.600,00 €	-60.133,48 €	-14.533,48 €

5. Planabweichungen in der Ergebnisrechnung

	Gesamt-Ansatz 2021	Rechnungsergebnis 2021		Abweichungen	
		in €	in %		
Erträge					
5.1	Steuern und ähnliche Abgaben	417.310,00 €	459.626,77 €	57,75%	42.316,77 €
5.2	Zuwendungen, allgemeine Umlagen und sonst. Transferleistungen	199.770,00 €	204.458,97 €	25,70%	4.688,97 €
5.3	Erträge der sozialen Sicherung	0,00 €	64,90 €	0,01%	64,90 €
5.4	Öffentlich-rechtliche Leistungsentgelte	49.950,00 €	49.613,50 €	6,24%	-336,50 €
5.5	Privatrechtliche Leistungsentgelte	25.180,00 €	25.804,23 €	3,24%	624,23 €
5.6	Kostenerstattungen und Kostenumlagen	2.000,00 €	2.927,00 €	0,37%	927,00 €
5.7	Sonstige laufende Erträge	43.380,00 €	46.556,77 €	5,85%	3.176,77 €
5.8	Zinserträge und sonstige Finanzerträge	0,00 €	149,96 €	0,02%	149,96 €
5.9	Außerordentliche Erträge	0,00 €	6.487,45 €	0,82%	6.487,45 €
	Summe Erträge	737.590,00 €	795.689,55 €	100,00%	58.099,55 €
Aufwendungen					
5.10	Personal- und Versorgungsaufwendungen	76.240,00 €	19.628,52 €	2,64%	-56.611,48 €
5.11	Aufwendungen für Sach- und Dienstleistungen	112.890,00 €	118.469,55 €	15,96%	5.579,55 €
5.12	Bilanzielle Abschreibungen	145.070,00 €	144.973,84 €	19,53%	-96,16 €
5.13	Zuwendungen, Umlagen und sonstige Transferaufwendungen	413.220,00 €	411.253,95 €	55,40%	-1.966,05 €
5.14	Aufwendungen der sozialen Sicherung	0,00 €	0,00 €	0,00%	0,00 €
5.15	Sonstige laufende Aufwendungen	34.150,00 €	45.834,38 €	6,17%	11.684,38 €
5.16	Zinsaufwendungen und sonstige Finanzaufwendungen	4.630,00 €	2.225,81 €	0,30%	-2.404,19 €
5.17	Außerordentliche Aufwendungen	0,00 €	0,00 €	0,00%	0,00 €
	Summe Aufwendungen	786.200,00 €	742.386,05 €	100,00%	-43.813,95 €
	Jahresergebnis (Jahresüberschuss / Jahresfehlbetrag)	-48.610,00 €	53.303,50 €		101.913,50 €

Während bei der Haushaltsplanung für 2021 noch von einem Jahresfehlbetrag in Höhe von 48.610,00 € in der Ergebnisrechnung ausgegangen wurde, schloss das Jahr **2021** sogar mit einem **Jahresüberschuss** von **53.303,50 €** ab. Diese Ergebnisverbesserung (101.913,50 €) ist in erster Linie auf Mehrerträge bei den Steuern und ähnlichen Abgaben, den Zuwendungen, allgemeine Umlagen, sonstigen Transferleistungen, den sonstigen laufenden Erträgen und den außerordentlichen Erträgen sowie auf Einsparungen bei den Personalaufwendungen zurückzuführen. Mehraufwendungen für Sach- und Dienstleistungen und den sonstigen laufenden Aufwendungen verhinderten eine noch größere Ergebnisverbesserung.

Größere Änderungen gegenüber der Planaufstellung

- zu 5.1 Die Mehrerträge bei den Steuern und ähnlichen Abgaben (42.316,77 €) resultieren in erster Linie aus Mehreinnahmen beim Gemeindeanteil an der Einkommensteuer (BuSt. 6.1.1.00.402100; 33.036,01 €), bei der Gewerbesteuer (BuSt. 6.1.1.00.401300; 7.919,28 €) und der Grundsteuer B (6.1.1.00.401200; 2.103,43 €).
Insgesamt werden bei den Steuern und ähnlichen Abgaben Erträge in Höhe von 459.626,77 ausgewiesen.
- zu 5.2 Die Zuwendungen, allgemeine Umlagen und sonstige Transferleistungen betragen insgesamt 204.458,97 und sind um 4.688,97 € höher als ursprünglich geplant. Die Mehrerträge sind fast ausschließlich bei den allgemeinen Zuweisungen vom Land (2.895,00 €) entstanden .
Hierbei handelt es sich um Gewerbesteuerkompensationszahlungen aufgrund der Corona-Pandemie. Außerdem erhielt die Gemeinde eine höhere Schlüsselzuweisung (615,00 €) und Spenden für die Unterhaltung der alten Schule in Höhe von 780,00 €.
- zu 5.3 Die ausgewiesenen Erträge der Sozialen Sicherung sind aufgrund einer Änderung der Buchungsstelle wegen Statistikvorgaben entstanden. Es handelt sich um den 25%igen Gemeindeanteil an Einnahmen aus BSHG-Altfällen bei Bu-Stelle 3.1.1.10.423200 (vorher 3.1.1.10.442430).
- zu 5.4 Die öffentlich-rechtlichen Leistungsentgelte betragen insgesamt 49.613,50 €. In diesem Bereich ergaben sich keine nennenswerte Abweichungen gegenüber den Haushaltsansätzen.
- zu 5.5 Privatrechtliche Leistungsentgelte umfassen die Miet- und Pächterträge der Ortsgemeinde mit insgesamt 25.616,89 €. Die Ergebnisverbesserung (624,23 €) entstand überwiegend durch Nachzahlungsbeträge bei den Nebenkostenabrechnungen für das Vorjahr.
- zu 5.6 Mehreinnahmen bei den Bestattungsgebühren verursachen die Mehrerträge bei den Kostenerstattungen und Kostenumlagen. Insgesamt werden hier Erträge in Höhe von 2.927,00 € verbucht (+ 927,00 €).
- zu 5.7 Bei den sonstigen laufenden Erträgen ergab sich eine Verbesserung in Höhe von 3.176,77 €. In diesem Bereich erfolgt die Verbuchung der Konzessionsabgaben für Strom, Gas und Wasser von insgesamt 41.942,68 (937,32 € weniger als veranschlagt). Unter die sonstigen laufenden Erträge fallen auch die Erträge aus der Auflösung von Ehrensoldrückstellungen für Versorgungsempfänger und die sonstigen Rückstellungen (Leistungsentgelt, Urlaub). Hier wurden 1.154,00 € verbucht, also Mehrerträge im Vergleich zu den Ansätzen in Höhe von 654,00 €. Des weiteren haben sich auch noch Mehrerträge aus der Auflösung der Wertberichtigungen auf Forderungen des Vorjahres (3.160,09 €) und Verspätungszuschläge für Gewerbesteuernachzahlungen (300 €) ergeben.
- zu 5.8 Bei den Zinserträgen und sonstigen Finanzerträgen handelt es sich fast ausschließlich um Erträge aus der Vollverzinsung der Gewerbesteuer.
- zu 5.9 Mit Abschluss der landespflegerischen Ausgleichsmaßnahme für das NBG "Gauersheimer Straße" war auch der dazugehörige Sonderposten zu passivieren. Hierbei entstand ein außerordentlicher Ertrag in Höhe von 6.487,45 €.
- zu 5.10 Die Personal- und Versorgungsaufwendungen weisen mit insgesamt 19.628,52 € (Ansatz: 76.240,00 €) Minderaufwendungen in Höhe von 56.611,48 € aus. Größte Ursachen hierfür sind der Ausfall des Gemeindearbeiters im kompletten Jahr 2021, sowie Einsparungen bei der Aufwandsentschädigung für die Beigeordneten und den Dienstbezügen für die Bücherei. Lediglich bei den Ehrensoldrückstellungen für die aktiven Beamten sind Mehraufwendungen gegenüber dem Ansatz in Höhe von 701,00 € entstanden.

zu 5.11 Bei den Aufwendungen für Sach- und Dienstleistungen haben sich gegenüber der Planaufstellung Mehraufwendungen in Höhe von insgesamt 5.579,55 € ergeben.

Größere Veränderungen ergaben sich bei folgenden Positionen:

		<u>Ansatz</u>	<u>Rechn.-Ergebnis</u>	<u>Abweichung</u>
Betriebs- und Schmierstoffe <i>(Vorsorgeansatz nicht ausgeschöpft)</i>	1.1.4.30.523520	1.300,00 €	709,09 €	-590,91 €
Aufwendungen für Ortsverschönerung <i>(Vorsorgeansatz nicht ausgeschöpft)</i>	2.8.1.00.524904	1.000,00 €	42,90 €	-957,10 €
Erstattung Pers.Kosten an Kreis für kath. Kita Stetten <i>(vorl. Gde.-Anteil für 2021 abzüglich Überzahlung aus Abr. 2020)</i>	3.6.5.20.525430	25.000,00 €	16.609,16 €	-8.390,84 €
Erstattung Sach- und Personalkosten an OG Stetten für Kita <i>(Abr. Sachkosten 2020)</i>	3.6.5.20.525431	3.000,00 €	3.969,83 €	969,83 €
Erstattung Sachkosten an Kirche für kath. Kita Stetten <i>(Sachk. Abr. 2018 + 2019 und VZ 2020 / Personalk. Abr. 2020 + VZ 2020)</i>	3.6.5.20.525900	12.000,00 €	29.003,09 €	17.003,09 €
Unterhaltung / Kinderspielplatz, Bolzplatz <i>(Vorsorgeansatz nicht ausgeschöpft)</i>	3.6.6.13.523110	1.500,00 €	132,03 €	-1.367,97 €
Unterhaltung / Straße, Wege, Plätze <i>(Reinigung Straßeneinläufe und Sinkkästen)</i>	5.4.1.11.523380	2.500,00 €	12.104,19 €	9.604,19 €
Stromkosten / Straßenbeleuchtung <i>(Vorsorgeansatz nicht ausgeschöpft)</i>	5.4.1.12.523202	4.000,00 €	3.495,19 €	-504,81 €
Grabherstellungskosten <i>(mehr Bestattungen)</i>	5.5.3.10.529200	2.000,00 €	4.354,97 €	2.354,97 €
Unterhaltung / Friedhof <i>(Vorsorgeansatz nicht ausgeschöpft)</i>	5.5.3.42.523110	2.300,00 €	0,00 €	-2.300,00 €
Unterhaltung / Wirtschaftswege <i>(Durch diese Einsparung entstand im Feldwegeetat ein Überschuss i. H. v. 8.324,89 €, der zum Jahresende der Feldwegerücklage zugeführt wurde)</i>	5.5.5.90.523380	10.200,00 €	2.069,33 €	-8.130,67 €

Die übrigen Ansätze für Unterhaltungs- und Bewirtschaftungskosten wurden größtenteils nicht ausgeschöpft.

zu 5.12 Die bilanziellen Abschreibungen für das Jahr 2021 belaufen sich auf 144.973,84 € und sind um 96,16 € niedriger als veranschlagt.

zu 5.13 Die Zuwendungen, Umlagen und sonstigen Transferaufwendungen belaufen sich insgesamt auf 411.253,95 € (Ansatz: 413.220,00 €). Hier erfolgt u.a. auch die Verbuchung der Kreisumlage (241.036,00 €), der VG-Umlage (168.164,00 €) und der Gewerbesteuerumlage (2.018,88 €). Die Planansätze wurden im Wesentlichen eingehalten. Lediglich bei den Zuwendungen zu den Unterhaltungskosten der Sportanlage gab es eine größere Einsparung in Höhe von 2.500,00 €.

- zu 5.15 Die sonstigen laufenden Aufwendungen liegen insgesamt 11.684,38 € über den Planansätzen. Beim überwiegenden Teil der Buchungsstellen konnten jedoch Einsparungen verzeichnet werden. Zusätzliche größere Aufwendungen ergaben sich durch die Zuführung des Überschusses aus dem Feldwegeetat zum Sonderposten Feldwege (8.324,89 €), die Verbuchung von Einzel- und Pauschalwertberichtigungen auf Forderungen (3.232,48 €) und die Erstellung des Bebauungsplanes "Flomborner Weg" (1.533,99 €).
- zu 5.16 Die Zinsaufwendungen und sonstigen Finanzaufwendungen fallen mit insgesamt 2.225,81 € um 2.404,19 € niedriger aus als veranschlagt. Grund hierfür war der überwiegend positive Kassenbestand (Forderung gegenüber der Einheitskasse) im Jahr 2021. Zinsaufwendungen für Kassenminusbestände an die Verbandsgemeinde fielen nur in den Monaten September und Oktober in Höhe von 100,64 € an.
- zu 5.17 Außerordentliche Aufwendungen sind im Jahr 2021 nicht entstanden.

Außerordentliche Erträge (Konto 499100)

6.487,45 €

Abrechnung landespflegerischer Ausgleich für das NBG "Gauersheimer Straße"

6.487,45 €

Nicht benötigter Kaufpreisanteil für den landespflegerischen Ausgleich beim Verkauf der Bauplätze im NBG "Gauersheimer Straße"

Außerordentliche Aufwendungen (Konto 599100)

0,00 €

Wertberichtigungen auf Forderungen (Konto 565510 und 565520)

3.232,48 €

- | | | |
|-------------------------------|-----------------|------------|
| 1. Einzelwertberichtigungen | 6.1.2.00.565510 | 3.075,50 € |
| 2. Pauschalwertberichtigungen | 6.1.2.00.565520 | 156,98 € |

Gem. § 33 Abs. 1 Nr. 3 GemHVO sind auch Forderungen vorsichtig zu bewerten und Wertberichtigungen nach den Grundsätzen ordnungsgemäßer Buchführung zeitnah zu buchen. Ab dem Jahr 2016 werden alle niedergeschlagenen Forderungen (Konto 179200) zu 100 % wertberichtigt (= Einzelwertberichtigung). Die verbleibenden Forderungen werden pauschal mit 1 % wertberichtigt (= Pauschalwertberichtigung). Ausgenommen sind hier Forderungen aus Zuwendung und ähnlichen Forderungen. (siehe Anlage 2 zur Dienstordnung unter Punkt 7.5 der Dienstanweisung Rechnungswesen)

- | | | |
|--|--------------|---------------|
| 3. Einzelwertberichtigungen (Ausbuchung von Forderungen) | Konto 565510 | 0,00 € |
|--|--------------|---------------|

6. Planabweichungen in der Finanzrechnung

	Gesamt-Ansatz 2021	Rechnungsergebnis 2021		Abweichungen	
		in €	in %		
Einzahlungen					
6.1	Summe der ordentlichen Einzahlungen	623.980,00 €	673.418,36 €	49,82%	49.438,36 €
6.2	Außerordentliche Einzahlungen	0,00 €	0,00 €	0,00%	0,00 €
6.3	Einzahlungen aus Investitionszuwendungen	932.500,00 €	614.000,00 €	45,42%	-318.500,00 €
6.4	Einzahlungen aus Beiträgen und ähnlichen Entgelten	0,00 €	2.343,25 €	0,17%	2.343,25 €
6.5	Sonstige Investitionseinzahlungen	0,00 €	0,00 €	0,00%	0,00 €
6.6	Einzahlungen aus der Aufnahme von Investitionskrediten	500.000,00 €	0,00 €	0,00%	-500.000,00 €
6.7	Abnahme der Forderungen ggü der VG aus Liquiditätskrediten	45.600,00 €	60.133,48 €	4,45%	14.533,48 €
6.8	Einzahlungen aus durchlaufenden Geldern	0,00 €	1.939,52 €	0,14%	1.939,52 €
	Summe Einzahlungen	2.102.080,00 €	1.351.834,61 €	100,00%	-750.245,39 €
Auszahlungen					
6.9	Summe der ordentlichen Auszahlungen	639.330,00 €	565.846,92 €	41,86%	-73.483,08 €
6.10	Außerordentliche Auszahlungen	0,00 €	0,00 €	0,00%	0,00 €
6.11	Auszahlungen für immaterielle Vermögensgegenstände	0,00 €	0,00 €	0,00%	0,00 €
6.12	Auszahlungen für Sachanlagen	1.122.500,00 €	755.698,59 €	55,90%	-366.801,41 €
6.13	Auszahlungen für Finanzanlagen	0,00 €	0,00 €	0,00%	0,00 €
6.14	Sonstige Investitionsauszahlungen	0,00 €	0,00 €	2,24%	0,00 €
6.15	Auszahlungen zur Tilgung von Investitionskrediten	340.250,00 €	30.250,00 €	0,00%	-310.000,00 €
6.16	Zunahme der Forderungen ggü der VG aus Liquiditätskrediten	0,00 €	0,00 €	0,00%	0,00 €
6.17	Auszahlungen aus durchlaufenden Geldern	0,00 €	39,10 €	0,00%	39,10 €
	Summe Auszahlungen	2.102.080,00 €	1.351.834,61 €	100,00%	-750.245,39 €
	Differenz Ein- / Auszahlungen	0,00 €	0,00 €		0,00 €

Im Gegensatz zur Ergebnisrechnung, die die sollmäßige Abwicklung der laufenden Geschäftsvorfälle abbildet, beinhaltet die Finanzrechnung alle zahlungswirksamen Vorgänge. Offene Forderungen und Verbindlichkeiten werden hier nicht abgebildet. Diese werden in der Bilanz ausgewiesen.

Größere Änderungen gegenüber der Planaufstellung

- zu 6.1 Der Saldo der ordentlichen Ein- und Auszahlungen beläuft sich auf 107.571,44 €.
und 6.9 Es handelt sich hierbei um die kassenmäßige Abbildung der Veränderungen in der Ergebnisrechnung (s. Erläuterungen zu Punkt 5).
- zu 6.3 Siehe Punkt 7 "Darstellung der Investitionsmaßnahmen"
bis 6.5
- zu 6.6 Die Haushaltsermächtigung aus 2020 (310.000 €) wurde nicht benötigt und konnte am Jahresende in Abgang gestellt werden. Eine Neuaufnahme von Darlehen in 2021 erfolgte nicht. Die Ermächtigung zur Aufnahme neuer Kredite in 2021 über 500.000 € wurde nach 2022 übertragen.
- zu 6.7 Im Jahr 2021 wurden für die Ortsgemeinde Ilbesheim Auszahlungen in Höhe von 1.351.834,61 € über die Verbandsgemeindekasse getätigt.
und 6.16 Einzahlungen konnten insgesamt 1.291.701,13 € verbucht werden. Im Saldo ergibt sich ein Fehlbetrag in Höhe von 60.133,48 €, der dazu führt, dass sich die Ende 2020 ausgewiesenen Forderungen der Ortsgemeinde Ilbesheim gegenüber der Verbandsgemeinde im Rahmen der Einheitskasse in Höhe von 216.388,61 € zum 31.12.2021 auf 156.255,13 € verringern.
- zu 6.8 Hierin enthalten sind Beträge zur Abwicklung von alten und neuen Überzahlungen, die keiner offenen Forderung zugeordnet werden konnten und somit eine Verbindlichkeit an den jeweiligen Einzahler darstellen (415,18€). Weiterhin sind hier Neueinzahlungen auf Mietkautionen (742,00 € zuzüglich 0,34 € Zinsen) und eine Jagdpachtzahlung in Höhe von 782,00 € ausgewiesen .
- zu 6.11 Siehe Punkt 7 "Darstellung der Investitionsmaßnahmen"
bis 6.14

- zu 6.15 Die Auszahlungen zur Tilgung von Investitionskrediten beinhalten lediglich die ordentliche Schuldentilgung in Höhe von 30.250,00€. Eine außerordentliche Schuldentilgung gab es in 2021 nicht. Der Stand der Investitionskredite verringert sich somit zum 31.12.2021 um 30.250,00 € auf 526.750,00 €.

Entwicklung der Investitionskredite

	2016	2017	2018	2019	2020	2021
Stand 31.12.Vorjahr	108.500,00	102.000,00	195.500,00	304.000,00	286.500,00	557.000,00
Neuaufnahme	0,00	100.000,00	120.000,00	0,00	315.000,00	0,00
Tilgung	6.500,00	6.500,00	11.500,00	17.500,00	44.500,00	30.250,00
Stand 31.12.lfd Jahr	102.000,00	195.500,00	304.000,00	286.500,00	557.000,00	526.750,00
Differenz Neuaufnahme/Tilgung	-6.500,00	93.500,00	108.500,00	-17.500,00	270.500,00	-30.250,00
Darlehensrückführung in %	-5,99%	91,67%	55,50%	-5,76%	94,42%	-5,43%
Einwohner 30.06.	597	602	603	611	612	616
Pro-Kopf-Verschuldung	170,85	324,75	504,15	468,90	910,13	855,11

- zu 6.17 Hierbei handelt es sich um den Verwaltungskostenanteil aus der Jagdpacht (39,10 €).

7. Darstellung der Investitionsmaßnahmen

1. Einzahlungen

Einzahlungsarten	Maßnahme Nr.	Ansatz	Ermächtigung	Kassenrest	Einzahlungen	Kassenrest Ermächtigung
Kostenerstattung für landespfl. Ausgleichsmaßnahme / Ökokonto	21	0,00		0,00	400,00	
Landeszuweisung für Bürgerhaus	26	932.500,00		0,00 932.500,00	0,00 614.000,00	318.500,00 KER
Eigenleistungen für Bürgerhaus	26	0,00		0,00	0,00	
Grabnutzungsentgelte / Friedhof	100	0,00		0,00	1.943,25	474,02 KER
Summe Investitionen Einnahmen		932.500,00	0,00	932.500,00	616.343,25	318.974,02 KER
Kredite für Investitionen	99	500.000,00		0,00	0,00	500.000,00 Eneu -310.000,00 E-
Gesamtsumme		1.432.500,00	310.000,00	932.500,00	616.343,25	500.000,00 E

2. Auszahlungen

Auszahlungsarten	Maßnahme Nr.	Ansatz	Ermächtigung	Kassenrest	Auszahlungen	Kassenrest Ermächtigung
Kosten für landespfl. Ausgleichsmaßnahmen	7,00	0,00	18.227,86	1.218,00	1.218,00	5.465,70 Ealt -12.052,36 E- 709,80 KAR
Anschaffung von Betriebs- und Geschäftsausstattung / Fuhrpark	10,00	0,00	0,00	0,00	12.052,36	
Bewegliches Anlagevermögen / Generationenpark Alter Friedhof	20,00	0,00	720,00	0,00	0,00	720,00 Ealt
Auszahlungen für den Erwerb von Grundstücken / Ökokonto	21,00	0,00	0,00	3.465,00	3.465,00	
Auszahlung für Anlage einer Ökokontofläche	21,00	0,00	16.388,11	0,00	0,00	16.388,11 Ealt
Baumaßnahme / Bürgerhaus	26,00	1.122.500,00		172.357,40	301.518,10 172.357,40 265.087,73	154.068,94 KAR 666.912,96 Eneu
			265.087,73			
Summe Investitionen Ausgaben		1.122.500,00	300.423,70	177.040,40	755.698,59	689.486,77 E
AO-Tilgung von Krediten	99,00	310.000,00	3.740,18			2.817,27 Eneu 3.740,18 Ealt
Gesamtsumme		1.432.500,00	304.163,88	177.040,40	755.698,59	696.044,22 Erm.

8. Übersicht über Anlagen im Bau

Maßnahme / Bezeichnung	Jahr	Ausgaben		Einnahmen	
		abgeschlossen	Anlage im Bau (AiB)	abgeschlossen	Anzahlungen auf Sopo
7	Landespfl. Ausgleich NBG "An der Gauerheimer Straße"		5.4.1.11		
<u>Auszahlungen Landespf. Ausgleichsmaßnahmen</u>	2019		10.000,04 €		
AN0017401	2020		1.218,00 €		
	2021		709,80 €		
	2021	11.927,84 €	-11.927,84 €		
			<u>0,00 €</u>		
<u>Kostenerstattungen Landespf. Ausgleichsmaßnahmen</u>	2009				12.054,33 €
AN0017400	2010				4.285,70 €
	2011				1.779,90 €
	2012				1.754,40 €
	2013-2014				0,00 €
	2015			5.236,08 €	-3.367,78 €
	2016				3.445,90 €
	2017 - 2018				0,00 €
	2019			3.611,89 €	-3.611,89 €
	2020				2.074,73 €
	2021			18.415,29 €	-18.415,29 €
					<u>0,00 €</u>
Übertrag:			0,00 €		0,00 €

Maßnahme / Bezeichnung	Jahr	Ausgaben		Einnahmen	
		abgeschlossen	Anlage im Bau (AiB)	abgeschlossen	Anzahlungen auf Sopo
Übertrag:			0,00 €		0,00 €
26 Baumaßnahme "Bürgerhaus"					
<u>Auszahlungen für Bürgerhaus</u>	2017		2.548,42 €		
AN0037614	2018		26.294,94 €		
	2019		101.099,87 €		
	2020		530.969,04 €		
	2021		720.674,77 €		
			1.381.587,04 €		
<u>Landeszuweisung für Bürgerhaus</u>	2018			204.000,00 €	
AN0038522	2019			868.500,00 €	
	2020			0,00 €	
	2021			0,00 €	
				1.072.500,00 €	
<u>Eigenleistung Bürgerhaus</u>	2019			15.700,00 €	
AN0039129	2020			80.141,21 €	
	2021			0,00 €	
				95.841,21 €	
Insgesamt:			1.381.587,04 €		1.168.341,21 €

9. Zweckgebundene Sonderposten / Verbindlichkeiten (sonstiges Vermögen)

	Konto	Stand Beginn 2021	Zugang 2021	Abgang 2021	Stand Ende 2021
Sonderposten für Feldwegeunterhaltung	AN0038458	140.700,51 €	8.324,89 €	0,00 €	149.025,40 €
Verwahrgelder Jagdpacht	379120	2.971,60 €	782,00 €	39,10 €	3.714,50 €
Sonderrücklage Mietkaution "Auf der Heck 5, OG"	379200	742,07 €	742,08 €	0,00 €	1.484,15 €
Sonderrücklage Mietkaution "Auf der Heck 5, EG"	379200	663,39 €	0,07 €	0,00 €	663,46 €
Sonderrücklage Mietkaution "Bischheimer "Weg 10"	379200	687,21 €	0,07 €	0,00 €	687,28 €
Sonderrücklage Mietkaution "Bischheimer "Weg 12"	379200	1.160,42 €	0,12 €	0,00 €	1.160,54 €
	Gesamt:	146.925,20 €	9.849,23 €	39,10 €	156.735,33 €

Im Haushaltsjahr 2021 ist im Produkt 5.5.5.90 "Wirtschaftswege" ein Überschuss in Höhe von 8.324,89 € entstanden, der zum Jahresende dem Sonderposten für Feldwegeunterhaltung zugeführt wurde.

Die zweite Wohnung im OG des Anwesens "Auf der Heck 5" wurde ab 15.09.2021 neu vermietet.

10. Chancen und Risiken

Gemäß § 49 Abs. 4 Nr. 2 GemHVO ist auch auf die Chancen und Risiken für die künftige Entwicklung der Gemeinde einzugehen.

Aufgrund der vorliegenden Steuerhochrechnungen wird bei unveränderten Rahmenbedingungen von einer weiteren Verbesserung ausgegangen. Zu den möglichen Risiken gehört insbesondere die weiterhin bestehende Gefahr einer Verschlechterung der wirtschaftlichen Lage durch Stagnation bzw. Rückgang bei der allgemeinen Wirtschaftsentwicklung.

Bezüglich der laufenden Tendenz im Bereich der Verbindlichkeiten der Gemeinde besteht das Risiko einer weiter zunehmenden Kreditbelastung, sowohl im konsumtiven, als auch im investiven Bereich. Derzeit existiert ein historisch niedriges Zinsniveau. Steigende Zinsen würden die Gestaltungs- und Handlungsfähigkeit weiter einschränken.

Schließlich hat sich das Land Rheinland-Pfalz aufgrund einer Entscheidung des Verfassungsgerichtshofs RLP mit Änderungen im Finanzausgleich neu positioniert. Allerdings gab es eine Verbesserung der kommunalen Finanzausstattung nur bei den Kreisen und kreisfreien Städten. Bei den verbandsfreien bzw. kreisangehörigen Gemeinden oder Städten kamen keine positiven Änderungen an. Hier müsste unbedingt auch eine bessere Finanzausstattung für die Ortsgemeinden erfolgen.

Im Jahr 2017 hat die Ortsgemeinde Ilbesheim das Anwesen 'Hauptstraße 15' erworben, mit dem Ziel, das Gebäude zu sanieren und künftig als Gemeindezentrum zu nutzen. Die Maßnahme wird im Rahmen des Dorferneuerungsprogrammes vom Land gefördert. Die nach Fertigstellung der Maßnahme entstehenden jährlichen Folgekosten für Personalaufwendungen, Sach- und Dienstleistungen, Schuldendienstleistungen sowie für die bilanziellen Abschreibungen werden die künftigen Haushalte zusätzlich belasten.

Kirchheimbolanden, 29. Juni 2023

Verbandsgemeindeverwaltung

In Vertretung:

gez. Wienpahl

(Wienpahl)
Bürgermeisterin

Im Auftrag:

gez. Billenstein

(Billestein)
Abteilungsleiter

F.d.R.d.A.

gez. Bohley

(Bohley)
Finanzabteilung

Kreditverzeichnis 2021

Kred.-Geber: alle

Währung: €

Kreditgeber/ Kreditnummer	Nominalbetrag	Anfangskapital	Fälligkeit	Text	Zinsen	Verw.-Kosten	Tilgung	Sch.D.Beihilfe	Restkapital
Sparkasse Donnersberg 600109110/02	70.000,00	49.000,00	30.06.2021 30.12.2021	laut Tilgungsplan	154,35 148,84		1.750,00 1.750,00		45.500,00
					303,19		3.500,00		
Sparkasse Donnersberg 600146138/01	100.000,00	85.000,00	30.06.2021 30.12.2021	laut Tilgungsplan	216,75 210,38		2.500,00 2.500,00		80.000,00
					427,13		5.000,00		
Sparkasse Donnersberg 600156491/01	120.000,00	108.000,00	30.06.2021 30.12.2021	laut Tilgungsplan	297,00 288,75		3.000,00 3.000,00		102.000,00
					585,75		6.000,00		
Sparkasse Donnersberg 600181226/01	315.000,00	315.000,00	30.06.2021 30.12.2021	laut Tilgungsplan	409,50 399,26		7.875,00 7.875,00		299.250,00
					808,76		15.750,00		
Summen Mandant:		Schuldenstand zu Beginn des W.-Jahres:		557.000,00		2.124,83		30.250,00	0,00
		Schuldenstand zu Ende des W.-Jahres:		526.750,00					

Plan-Ist-Auswertung

nach Buchungsstellen

zum 31.12.2021

Doppischer Produktplan 2021 Rechnung

Gesamthaushalt

Gesamtergebnisplan neu

		Gesamt-Ansatz HHJ 2021	Rechnungsergebnis is HHJ 2021	Vergleich Ansatz/RE HHJ 2021
E 1	Steuern und ähnliche Abgaben	417.310,00	459.626,77	42.316,77
6.1.1.00.401100	Grundsteuer A	20.700,00	20.683,16	-16,84
6.1.1.00.401200	Grundsteuer B	51.700,00	53.803,43	2.103,43
6.1.1.00.401300	Gewerbesteuer	14.000,00	21.919,28	7.919,28
6.1.1.00.402100	Gemeindeanteil an der Einkommensteuer	287.570,00	320.606,01	33.036,01
6.1.1.00.402200	Gemeindeanteil an der Umsatzsteuer	4.000,00	3.819,73	-180,27
6.1.1.00.403300	Hundesteuer	6.000,00	6.303,50	303,50
6.1.1.00.405210	Ausgleichsleistungen nach § 21 LFAG	33.340,00	32.491,66	-848,34
E 2	Zuwendungen, allgemeine Umlagen und sonstige Transfererträge	199.770,00	204.458,97	4.688,97
1.1.1.30.414900	Zuschüsse für lfd. Zwecke von Privatpersonen und Vereinen	0,00	0,00	0,00
1.1.1.30.415100	Erträge aus der Auflösung von Sonderposten aus Zuwendungen	380,00	385,56	5,56
1.1.2.00.414429	Förderbetrag vom Land nach BRSG	0,00	0,00	0,00
1.1.4.21.415100	Erträge aus der Auflösung von Sonderposten aus Zuwendungen	0,00	0,00	0,00
1.1.4.23.414900	Zuschüsse für lfd. Zwecke von Privatpersonen und Vereinen	0,00	780,00	780,00
1.1.4.23.415100	Erträge aus der Auflösung von Sonderposten aus Zuwendungen	820,00	821,74	1,74
1.1.4.30.415100	Erträge aus der Auflösung von Sonderposten aus Zuwendungen	0,00	0,00	0,00
2.7.2.00.414900	Spenden und sonst. Erlöse für die Bücherei (524902)	0,00	0,00	0,00
2.8.1.00.414900	Zuschüsse für lfd. Zwecke von Privatpersonen und Vereinen	0,00	0,00	0,00
3.6.5.20.415100	Erträge aus der Auflösung von Sonderposten aus Zuwendungen	120,00	129,67	9,67
3.6.6.13.414900	Zuschüsse für lfd. Zwecke v. Privatpersonen und Vereinen	0,00	0,00	0,00
3.6.6.13.415100	Erträge aus der Auflösung von Sonderposten aus Zuwendungen	90,00	94,50	4,50
5.1.1.00.414430	Zuweisung VG für Fortschreibung DE-Konzept	0,00	0,00	0,00
5.1.1.00.414431	Kreiszuweisung "Unser Dorf ..."	0,00	0,00	0,00
5.4.1.11.415100	Erträge aus der Auflösung von Sonderposten aus Zuwendungen	11.290,00	11.296,79	6,79
5.4.1.12.414410	Zuweisung vom Bund für lfd. Zwecke	0,00	0,00	0,00
5.4.1.12.415100	Erträge aus der Auflösung von Sonderposten aus Zuwendungen	80,00	85,12	5,12
5.4.1.13.415100	Erträge aus der Auflösung von Sonderposten aus Zuwendungen	70,00	76,89	6,89
5.5.3.10.414900	Zuschüsse für lfd. Zwecke v. Privatpersonen und Vereinen	0,00	0,00	0,00
5.5.3.10.415100	Erträge aus der Auflösung von Sonderposten aus Zuwendungen	380,00	389,93	9,93
5.5.3.42.414420	Zuweisungen und Zuschüsse f. lfd. Zwecke vom Land / Judenfriedhof	180,00	374,00	194,00
5.5.5.90.415100	Erträge aus der Auflösung von Sonderposten aus Zuwendungen	51.750,00	51.894,77	144,77
5.7.3.10.414430	Betriebskostenzuschuss der VG	150,00	150,00	0,00
5.7.3.10.415100	Erträge aus der Auflösung von Sonderposten aus Zuwendungen	1.720,00	1.729,89	9,89
5.7.3.90.415100	Erträge aus der Auflösung von Sonderposten aus Zuwendungen	7.270,00	7.270,11	0,11
6.1.1.00.411100	Schlüsselzuweisungen	114.750,00	115.365,00	615,00
6.1.1.00.413200	Allgemeine Zuweisungen vom Land	10.720,00	13.615,00	2.895,00
E 3	Erträge der sozialen Sicherung	0,00	64,90	64,90
3.1.1.10.423200	Erstattung Gde.anteile am Sozialhilfefaufwand (Altfälle)	0,00	64,90	64,90

Doppischer Produktplan 2021 Rechnung

Gesamthaushalt

Gesamtergebnisplan neu

		Gesamt-Ansatz HHJ 2021	Rechnungsergebnis is HHJ 2021	Vergleich Ansatz/RE HHJ 2021
E 4	Öffentlich-rechtliche Leistungsentgelte	49.950,00	49.613,50	-336,50
1.1.4.23.432100	Benutzungsgebühren / Bürgerraum	150,00	105,00	-45,00
5.4.1.11.437100	Erträge aus der Auflösung von Sopo für Beiträge und ähnliche Entgelte	36.810,00	36.811,46	1,46
5.4.1.12.437100	Erträge aus der Auflösung von Sopo für Beiträge und ähnliche Entgelte	620,00	618,94	-1,06
5.5.3.10.432240	Benutzungsgebühren für das Bestattungswesen	500,00	170,00	-330,00
5.5.3.10.439100	Erträge aus Auflösung von SoPo für Grabnutzungsentgelte	1.470,00	1.500,68	30,68
5.5.5.90.432100	Entgelte für die Mitbenutzung von Wirtschaftswegen	0,00	0,00	0,00
5.5.5.90.432300	Entgelte für die Unterhaltung von Wirtschaftswegen	10.400,00	10.407,42	7,42
5.5.5.90.437100	Erträge aus der Auflösung von Sopo für Beiträge und ähnliche Entgelte	0,00	0,00	0,00
5.5.5.90.438101	Erträge aus der Auflösung von SOPO für den Gebührenaussgleich	0,00	0,00	0,00
5.7.3.10.432100	Benutzungsgebühren / Sängerrhalle	0,00	0,00	0,00
E 5	Privatrechtliche Leistungsentgelte	25.180,00	25.804,23	624,23
1.1.1.30.441100	Verkaufserlöse	0,00	0,00	0,00
1.1.4.21.441200	Mieten / Mietwohngrundstücke	24.780,00	25.616,89	836,89
1.1.4.29.441200	Pachteinnahmen / unbebaute Grundstücke	160,00	82,00	-78,00
1.1.4.29.443100	Erträge a. d. Auflösung v. Sopo f. Bauko.zuschüsse u. ähnl. Entgelte	240,00	105,34	-134,66
5.5.5.90.441202	Jagdrecht / Wirtschaftswegen	0,00	0,00	0,00
E 6	Kostenerstattungen und Kostenumlagen	2.000,00	2.927,00	927,00
1.1.2.00.442430	Kostenerstattungen / Gden. und GV	0,00	0,00	0,00
1.1.4.21.442900	Kostenerstattungen von übrigen Bereichen	0,00	0,00	0,00
1.1.4.29.442900	Kostenerstattungen von übrigen Bereichen	0,00	0,00	0,00
3.1.1.10.442430	Erstattung Gde.anteile am Sozialhilfefaufwand (Altfälle)	0,00	-64,90	-64,90
5.1.1.00.442900	Kostenerstattungen von übrigen Bereichen	0,00	0,00	0,00
5.5.3.10.442900	Kostenerstattungen von übrigen Bereichen	2.000,00	2.991,90	991,90
E 7	Sonstige laufende Erträge	43.380,00	46.556,77	3.176,77
1.1.1.40.466140	Erträge aus der Auflösung von Ehrensoldrückstellungen (VE)	500,00	516,00	16,00
1.1.1.40.466147	Erträge aus der Auflösung von Ehrensoldrückstellungen (aktive Ehrenbeamte)	0,00	0,00	0,00
1.1.2.00.466146	Erträge aus der Auflösung von sonstigen Rückstellungen	0,00	638,00	638,00
1.1.4.21.462700	Versicherungserstattungen	0,00	0,00	0,00
1.1.4.21.462900	Sonstige Schadenersatzleistungen und Erträge	0,00	0,00	0,00
1.1.4.23.462700	Versicherungserstattungen	0,00	0,00	0,00
1.1.4.23.462900	Sonstige Schadenersatzleistungen und Erträge	0,00	0,00	0,00
1.1.4.29.462700	Versicherungserstattungen	0,00	0,00	0,00
1.1.4.30.462700	Versicherungserstattungen	0,00	0,00	0,00
1.1.6.00.462200	Verspätungszuschlag	0,00	300,00	300,00

Doppischer Produktplan 2021 Rechnung

Gesamthaushalt

Gesamtergebnisplan neu

		Gesamt-Ansatz HHJ 2021	Rechnungsergebnis is HHJ 2021	Vergleich Ansatz/RE HHJ 2021
4.2.4.10.462900	Sonstige Schadenersatzleistungen und Erträge	0,00	0,00	0,00
5.4.1.11.462700	Versicherungserstattungen	0,00	0,00	0,00
5.4.1.11.462900	Sonstige Schadenersatzleistungen und Erträge	0,00	0,00	0,00
5.4.1.12.462900	Sonstige Schadenersatzleistungen und Erträge	0,00	0,00	0,00
5.4.1.50.462500	Konzessionsabgaben / Strom	34.680,00	32.941,86	-1.738,14
5.4.1.50.462501	Konzessionsabgaben / Gas	1.500,00	1.531,98	31,98
5.4.1.50.462502	Konzessionsabgaben / Wasser	6.700,00	7.468,84	768,84
5.4.1.50.462900	Sonstige Schadenersatzleistungen und Erträge	0,00	0,00	0,00
6.1.2.00.466110	Erträge aus der Auflösung von Wertbericht. auf Forderungen	0,00	3.160,09	3.160,09
E 8	Summe der laufenden Erträge aus Verwaltungstätigkeit	737.590,00	789.052,14	51.462,14
E 9	Personal- und Versorgungsaufwendungen	76.240,00	19.628,52	-56.611,48
1.1.1.40.501100	Aufwandsentschädigung / Bürgermeister	10.900,00	10.255,98	-644,02
1.1.1.40.501200	Aufwandsentschädigung / Beigeordnete	1.800,00	0,00	-1.800,00
1.1.1.40.501400	Aufwandsentschädigung / Ratsmitglieder	800,00	275,00	-525,00
1.1.1.40.507910	Ehrensoldrückstellungen (aktive Ehrenbeamte)	1.800,00	2.501,00	701,00
1.1.1.40.511300	Ehrensold	2.500,00	2.244,00	-256,00
1.1.1.40.517100	Ehrensoldrückstellungen (VE)	0,00	0,00	0,00
1.1.2.00.501100	Aufwandsentschädigung / ehrenamtliche Tätigkeit	0,00	0,00	0,00
1.1.2.00.501900	Aufwendungen für ehrenamtlich Tätige	0,00	0,00	0,00
1.1.2.00.502210	Dienstbezüge / Beschäftigte	41.000,00	2.053,33	-38.946,67
1.1.2.00.502220	Leistungszulagen Beschäftigte	850,00	489,07	-360,93
1.1.2.00.503200	Beiträge Versorgungskassen / Beschäftigte	3.400,00	1.536,77	-1.863,23
1.1.2.00.504200	Beiträge ges. Soz.vers. / Beschäftigte	9.400,00	273,70	-9.126,30
1.1.2.00.505200	Beihilfen, Unterstützungen u. dgl. / Beschäftigte	400,00	0,00	-400,00
1.1.2.00.506200	Personalnebenaufwendungen / Beschäftigte	0,00	0,00	0,00
1.1.2.00.508201	Zuschreibung zu sonstigen Rückstellungen	0,00	0,00	0,00
1.1.2.00.509100	Pauschalierte Lohnsteuer	530,00	-0,33	-530,33
1.1.4.23.501900	Aufwendungen für ehrenamtlich Tätige	0,00	0,00	0,00
1.1.4.23.504200	Beiträge ges. Soz.vers. / Beschäftigte	0,00	0,00	0,00
2.7.2.00.502210	Dienstbezüge / Beschäftigte	2.000,00	0,00	-2.000,00
2.7.2.00.502220	Leistungszulagen Beschäftigte	50,00	0,00	-50,00
2.7.2.00.503200	Beiträge Versorgungskassen / Beschäftigte	160,00	0,00	-160,00
2.7.2.00.504200	Beiträge ges. Soz.vers. / Beschäftigte	620,00	0,00	-620,00
2.7.2.00.509100	Pauschalierte Lohnsteuer	30,00	0,00	-30,00
3.6.6.13.502210	Dienstbezüge / Beschäftigte	0,00	0,00	0,00
3.6.6.13.503200	Beiträge Versorgungskassen / Beschäftigte	0,00	0,00	0,00
3.6.6.13.504200	Beiträge ges. Soz.vers. / Beschäftigte	0,00	0,00	0,00

Doppischer Produktplan 2021 Rechnung

Gesamthaushalt

Gesamtergebnisplan neu

		Gesamt-Ansatz HHJ 2021	Rechnungsergebn is HHJ 2021	Vergleich Ansatz/RE HHJ 2021
3.6.6.13.509100	Pauschalierte Lohnsteuer	0,00	0,00	0,00
5.4.1.11.502210	Dienstbezüge / Beschäftigte	0,00	0,00	0,00
5.4.1.11.503200	Beiträge Versorgungskassen / Beschäftigte	0,00	0,00	0,00
5.4.1.11.504200	Beiträge ges. Soz.vers. / Beschäftigte	0,00	0,00	0,00
5.4.1.11.509100	Pauschalierte Lohnsteuer	0,00	0,00	0,00
5.4.1.13.502210	Dienstbezüge / Beschäftigte	0,00	0,00	0,00
5.4.1.13.503200	Beiträge Versorgungskassen / Beschäftigte	0,00	0,00	0,00
5.4.1.13.504200	Beiträge ges. Soz.vers. / Beschäftigte	0,00	0,00	0,00
5.4.1.13.509100	Pauschalierte Lohnsteuer	0,00	0,00	0,00
5.5.3.10.502210	Dienstbezüge / Beschäftigte	0,00	0,00	0,00
5.5.3.10.503200	Beiträge Versorgungskassen / Beschäftigte	0,00	0,00	0,00
5.5.3.10.504200	Beiträge ges. Soz.vers. / Beschäftigte	0,00	0,00	0,00
5.5.3.10.509100	Pauschalierte Lohnsteuer	0,00	0,00	0,00
5.7.3.10.502210	Dienstbezüge / Beschäftigte	0,00	0,00	0,00
5.7.3.10.503200	Beiträge Versorgungskassen / Beschäftigte	0,00	0,00	0,00
5.7.3.10.504200	Beiträge ges. Soz.vers. / Beschäftigte	0,00	0,00	0,00
5.7.3.10.509100	Pauschalierte Lohnsteuer	0,00	0,00	0,00
5.7.3.90.502210	Dienstbezüge / Beschäftigte	0,00	0,00	0,00
5.7.3.90.503200	Beiträge Versorgungskassen / Beschäftigte	0,00	0,00	0,00
5.7.3.90.504200	Beiträge ges. Soz.vers. / Beschäftigte	0,00	0,00	0,00
5.7.3.90.509100	Pauschalierte Lohnsteuer	0,00	0,00	0,00
E 10	Aufwendungen für Sach- und Dienstleistungen	112.890,00	118.469,55	5.579,55
1.1.1.30.524700	Aufwand für Werbeartikel etc. (auch zum Weiterverkauf)	0,00	0,00	0,00
1.1.1.30.524900	Sonstige Aufwendungen für Sachleistungen	200,00	0,00	-200,00
1.1.1.40.523800	GWG, sonstige Gebrauchsgegenstände (unter 410 € netto)	500,00	0,00	-500,00
1.1.1.40.524900	Sonstige Aufwendungen für Sachleistungen	200,00	0,00	-200,00
1.1.2.00.524900	Sonstige Aufwendungen für Sachleistungen	500,00	500,00	0,00
1.1.4.21.523130	Unterhaltung / Mietwohngrundstücke	1.000,00	1.730,75	730,75
1.1.4.21.523200	Heizkosten / Mietwohngrundstücke	0,00	0,00	0,00
1.1.4.21.523202	Stromkosten / Mietwohngrundstücke	150,00	123,23	-26,77
1.1.4.21.523203	Abgaben / Mietwohngrundstücke	3.100,00	3.263,45	163,45
1.1.4.23.523130	Unterhaltung Rathaus	1.000,00	1.779,66	779,66
1.1.4.23.523200	Heizkosten / Rathaus	2.500,00	2.060,27	-439,73
1.1.4.23.523202	Stromkosten / Rathaus	500,00	412,52	-87,48
1.1.4.23.523203	Abgaben / Rathaus	600,00	554,74	-45,26
1.1.4.23.523700	Unterhaltung BGA / Rathaus	50,00	0,00	-50,00
1.1.4.23.523800	GWG, sonstige Gebrauchsgegenstände (unter 410 € netto)	100,00	0,00	-100,00
1.1.4.23.523801	GWG, sonstige Gebrauchsgegenstände (410 € bis 1000 € netto)	0,00	597,14	597,14
1.1.4.23.524700	Sonstige Verbrauchsmittel	50,00	196,56	146,56

Doppischer Produktplan 2021 Rechnung

Gesamthaushalt

Gesamtergebnisplan neu

		Gesamt-Ansatz HHJ 2021	Rechnungsergebnis is HHJ 2021	Vergleich Ansatz/RE HHJ 2021
1.1.4.29.523110	Unterhaltung / unbebaute Grundstücke	150,00	0,00	-150,00
1.1.4.29.523203	Abgaben / unbebaute Grundstücke	100,00	79,50	-20,50
1.1.4.30.523130	Unterhaltung Bauhof	0,00	15,89	15,89
1.1.4.30.523510	Wartungs- und Instandsetzungskosten	500,00	182,73	-317,27
1.1.4.30.523520	Betriebs- und Schmierstoffe	1.300,00	709,09	-590,91
1.1.4.30.523700	Unterhaltung BGA / Fuhrpark	600,00	199,85	-400,15
1.1.4.30.523800	GWG, sonstige Gebrauchsgegenstände (unter 410 € netto)	300,00	128,62	-171,38
1.1.4.30.523801	GWG, sonstige Gebrauchsgegenstände (410 € bis 1000 € netto)	0,00	0,00	0,00
1.1.4.30.524400	Materialbeschaffungen	150,00	0,00	-150,00
1.1.4.30.524700	Sonstige Verbrauchsmittel	100,00	246,96	146,96
1.2.1.00.524900	Aufwendungen für Wahlen	250,00	98,08	-151,92
2.7.2.00.523700	Unterhaltung BGA / Bücherei	50,00	0,00	-50,00
2.7.2.00.523800	GWG, sonstige Gebrauchsgegenstände (unter 410 € netto)	0,00	0,00	0,00
2.7.2.00.524900	Sonstige Aufwendungen für Sachleistungen	400,00	0,00	-400,00
2.8.1.00.523700	Unterhaltung BGA	100,00	0,00	-100,00
2.8.1.00.523801	GWG, sonstige Gebrauchsgegenstände (410 € bis 1000 € netto)	0,00	0,00	0,00
2.8.1.00.524900	Aufwendungen für Heimat- und Brauchtumpflege	400,00	0,00	-400,00
2.8.1.00.524902	Aufwendungen für Gemeindeveranstaltungen	0,00	0,00	0,00
2.8.1.00.524904	Aufwendungen für Ortsverschönerung	1.000,00	42,90	-957,10
2.8.1.00.524905	Aufwendungen für Seniorenbetreuung	1.200,00	1.238,64	38,64
3.6.5.20.523801	GWG, sonstige Gebrauchsgegenstände (410 € bis 1000 € netto)	0,00	0,00	0,00
3.6.5.20.525430	Erstattung Pers.ko. an Kreis für kath. Kita Stetten	25.000,00	16.609,16	-8.390,84
3.6.5.20.525431	Erstattung Sach- und Personalkosten an OG Stetten für Kita Stetten	3.000,00	3.969,83	969,83
3.6.5.20.525900	Erstattung Sach- und Personalkosten an Kirche für kath. Kita Stetten	12.000,00	29.003,09	17.003,09
3.6.6.13.523110	Unterhaltung / Kinderspielplatz, Bolzplatz	1.500,00	132,03	-1.367,97
3.6.6.13.523700	Unterhaltung BGA / Spielplatz	500,00	0,00	-500,00
3.6.6.13.523800	GWG, sonstige Gebrauchsgegenstände (unter 410 € netto)	0,00	0,00	0,00
3.6.6.13.523801	GWG, sonstige Gebrauchsgegenstände (410 € bis 1000 € netto)	0,00	0,00	0,00
5.4.1.11.523202	Stromkosten / Straßen, Wege, Plätze	250,00	-0,50	-250,50
5.4.1.11.523203	Abgaben	100,00	108,34	8,34
5.4.1.11.523204	Pauschale f.d. Ableitung v. Niederschl.wasser in die Kanalisation	22.410,00	22.407,00	-3,00
5.4.1.11.523380	Unterhaltung / Straße, Wege, Plätze	2.500,00	12.104,19	9.604,19
5.4.1.11.523700	Unterhaltung BGA / Straßen, Wege, Plätze	100,00	60,64	-39,36
5.4.1.11.523800	GWG, sonstige Gebrauchsgegenstände (unter 410 € netto)	100,00	0,00	-100,00
5.4.1.12.523202	Stromkosten / Straßenbeleuchtung	4.000,00	3.495,19	-504,81
5.4.1.12.523330	Unterhaltung / Straßenbeleuchtung	3.500,00	3.569,51	69,51

Doppischer Produktplan 2021 Rechnung

Gesamthaushalt

Gesamtergebnisplan neu

		Gesamt-Ansatz HHJ 2021	Rechnungsergebnis is HHJ 2021	Vergleich Ansatz/RE HHJ 2021
5.4.1.13.523130	Unterhaltung / Buswartehallen	100,00	141,61	41,61
5.5.3.10.523110	Unterhaltung / Friedhof	500,00	655,90	155,90
5.5.3.10.523130	Unterhaltung / Friedhofshalle	300,00	183,57	-116,43
5.5.3.10.523202	Stromkosten / Friedhofshalle	350,00	-26,71	-376,71
5.5.3.10.523203	Abgaben / Friedhof und Friedhofshalle	700,00	755,77	55,77
5.5.3.10.523700	Unterhaltung BGA / Friedhof	50,00	52,38	2,38
5.5.3.10.523800	GWG, sonstige Gebrauchsgegenstände (unter 410 € netto)	50,00	119,36	69,36
5.5.3.10.524700	Sonstige Verbrauchsmittel	50,00	21,00	-29,00
5.5.3.10.529200	Grabherstellungskosten	2.000,00	4.354,97	2.354,97
5.5.3.42.523110	Unterhaltung / Friedhof	2.300,00	0,00	-2.300,00
5.5.5.90.523380	Unterhaltung / Wirtschaftswege	10.200,00	2.069,33	-8.130,67
5.5.5.90.523700	Unterhaltung BGA / Wirtschaftswege	100,00	0,00	-100,00
5.5.5.90.523800	GWG, sonstige Gebrauchsgegenstände (unter 410 € netto)	100,00	0,00	-100,00
5.5.5.90.525430	Kostenerstattungen an Gden. und Gde.verbände	0,00	0,00	0,00
5.7.3.10.523130	Unterhaltung / Sängershalle	0,00	193,15	193,15
5.7.3.10.523200	Heizkosten / Sängershalle	0,00	128,07	128,07
5.7.3.10.523202	Stromkosten / Sängershalle	0,00	59,42	59,42
5.7.3.10.523203	Abgaben / Sängershalle	160,00	193,06	33,06
5.7.3.10.523700	Unterhaltung BGA / Sängershalle	0,00	17,90	17,90
5.7.3.10.523800	GWG, sonstige Gebrauchsgegenstände (unter 410 € netto)	150,00	413,72	263,72
5.7.3.10.523801	GWG, sonstige Gebrauchsgegenstände (410 € bis 1000 € netto)	0,00	0,00	0,00
5.7.3.10.524700	Sonstige Verbrauchsmittel	0,00	38,60	38,60
5.7.3.20.523200	Heizkosten/DGH	1.100,00	1.162,07	62,07
5.7.3.20.523202	Stromkosten/DGH	770,00	878,79	108,79
5.7.3.20.523203	Abgaben/DGH	400,00	372,09	-27,91
5.7.3.20.524900	Sonstige Aufwendungen für Sachleistungen	0,00	260,00	260,00
5.7.3.90.523100	Unterhaltung / Sonstige allgemeine Einrichtungen	800,00	340,88	-459,12
5.7.3.90.523202	Stromkosten	500,00	0,00	-500,00
5.7.3.90.523203	Abgaben / Sonstige allgemeine Einrichtungen	200,00	465,56	265,56
5.7.3.90.523800	GWG, sonstige Gebrauchsgegenstände (unter 410 € netto)	0,00	0,00	0,00
5.7.3.90.524900	Sonstige Aufwendungen für Sachleistungen, Einweihung	0,00	0,00	0,00
E 11 Abschreibungen		145.070,00	144.973,84	-96,16
1.1.1.30.532300	Abschreibungen auf imm. Vermögensgegenstände / DSL-Versorgung	2.000,00	2.000,00	0,00
1.1.1.30.535900	Abschreibungen auf sonstige Bauten des Infrastrukturvermögens	780,00	771,12	-8,88
1.1.1.30.538500	Abschreibungen für BGA	20,00	19,88	-0,12
1.1.1.40.538500	Abschreibungen für BGA	0,00	0,00	0,00
1.1.2.00.538500	Abschreibungen für BGA	0,00	0,00	0,00
1.1.4.21.534100	Abschreibungen für Mietwohngrundstücke / Gebäude etc.	6.600,00	6.598,96	-1,04
1.1.4.21.538500	Abschreibungen für BGA	0,00	0,00	0,00

Doppischer Produktplan 2021 Rechnung

Gesamthaushalt

Gesamtergebnisplan neu

		Gesamt-Ansatz HHJ 2021	Rechnungsergebnis is HHJ 2021	Vergleich Ansatz/RE HHJ 2021
1.1.4.23.534700	Abschreibungen für Rathaus / Gebäude etc.	1.410,00	1.404,33	-5,67
1.1.4.23.534900	Abschreibungen für sonstige bebaute Grundstücke (FWGH)	30,00	28,61	-1,39
1.1.4.23.535900	Abschreibungen für Brunnenanlage	0,00	0,00	0,00
1.1.4.23.538500	Abschreibungen für BGA	0,00	0,00	0,00
1.1.4.29.533100	Abschreibungen für unbebaute Grundstücke	250,00	105,34	-144,66
1.1.4.29.538500	Abschreibungen für BGA	0,00	0,00	0,00
1.1.4.30.538100	Abschreibungen für Fahrzeuge	940,00	935,27	-4,73
1.1.4.30.538200	Abschreibungen für Maschinen und techn. Anlagen	0,00	0,00	0,00
1.1.4.30.538500	Abschreibungen für BGA	990,00	981,04	-8,96
1.1.4.50.538500	Abschreibungen für BGA	0,00	0,00	0,00
1.2.1.00.538500	Abschreibungen für BGA	0,00	0,00	0,00
2.7.2.00.538500	Abschreibungen für BGA	0,00	0,00	0,00
2.8.1.00.538500	Abschreibungen für BGA	0,00	0,00	0,00
3.6.5.20.532200	Abschreibungen auf immaterielle Vermögensgegenstände aus geleisteten Zuwendungen	0,00	0,00	0,00
3.6.5.20.532300	Abschreibungen auf imm. Vermögensgegenstände / IKZ für Kita	3.580,00	3.580,67	0,67
3.6.6.13.533100	Abschreibungen für Kinderspielplätze, Bolzplätze	690,00	686,70	-3,30
3.6.6.13.538500	Abschreibungen für BGA	640,00	632,16	-7,84
4.2.4.10.532300	Abschreibungen auf imm. Vermögensgegenstände / IKZ für Sportplatz	50,00	50,00	0,00
4.2.4.10.538500	Abschreibungen für BGA	0,00	0,00	0,00
5.1.1.00.538500	Abschreibungen für BGA	0,00	0,00	0,00
5.4.1.11.532300	Abschreibungen auf imm. Verm.gegenstände / Investitionszuschüsse	4.550,00	4.548,01	-1,99
5.4.1.11.535800	Abschreibungen für Straßen, Wege, Plätze und Verkehrsmittelanlagen	49.400,00	49.399,16	-0,84
5.4.1.11.535900	Abschreibungen auf sonst. Bauten des Infrastrukturvermögens	220,00	215,59	-4,41
5.4.1.11.538200	Abschreibungen für Maschinen und technische Anlagen	110,00	109,47	-0,53
5.4.1.11.538500	Abschreibungen für BGA	90,00	86,33	-3,67
5.4.1.12.532300	Abschreibung auf imm. Verm.gegenstände / Straßenbeleuchtung	0,00	0,00	0,00
5.4.1.12.535800	Abschreibungen für Straßenbeleuchtung	830,00	825,28	-4,72
5.4.1.12.538500	Abschreibungen für BGA	0,00	0,00	0,00
5.4.1.13.535900	Abschreibungen für Buswartehallen	450,00	447,01	-2,99
5.4.1.13.538500	Abschreibungen für BGA	0,00	0,00	0,00
5.5.3.10.534900	Abschreibung für Friedhof / Gebäude etc.	1.110,00	1.105,08	-4,92
5.5.3.10.535800	Abschreibungen für Straßen, Wege, Plätze und Verkehrsmittelanlagen	900,00	891,13	-8,87
5.5.3.10.538500	Abschreibungen für BGA	0,00	0,00	0,00
5.5.3.42.538500	Abschreibungen für BGA	0,00	0,00	0,00

Doppischer Produktplan 2021 Rechnung

Gesamthaushalt

Gesamtergebnisplan neu

		Gesamt-Ansatz HHJ 2021	Rechnungsergebnis is HHJ 2021	Vergleich Ansatz/RE HHJ 2021
5.5.5.90.533100	Abschreibungen auf unbebaute Grundstücke und grundstücksgleiche Rechte	0,00	138,32	138,32
5.5.5.90.535800	Abschreibungen für Wirtschaftswege	51.750,00	51.758,98	8,98
5.5.5.90.538500	Abschreibungen für BGA	0,00	0,00	0,00
5.7.3.10.534900	Abschreibung Sängerkapelle / Gebäude etc.	1.720,00	1.714,89	-5,11
5.7.3.10.538500	Abschreibungen für BGA	1.000,00	1.000,60	0,60
5.7.3.20.534900	Abschreibung Bürgerhaus / Gebäude etc.	4.210,00	4.209,86	-0,14
5.7.3.90.532300	Abschreibung aus immaterielle Vermögensgegenstände	140,00	131,26	-8,74
5.7.3.90.533100	Abschreibungen auf unbebaute Grundstücke und grundstücksgleiche Rechte	10.060,00	10.059,50	-0,50
5.7.3.90.534900	Abschreibungen für sonstige allgemeine Einrichtungen	130,00	125,00	-5,00
5.7.3.90.538500	Abschreibungen für BGA	420,00	414,29	-5,71
E 12	Zuwendungen, Umlagen und sonstige Transferaufwendungen	413.220,00	411.253,95	-1.966,05
1.1.6.00.541450	Umlage an den ehem. Gemeindekassenverband -neu-	40,00	35,07	-4,93
2.8.1.00.541900	Zuschüsse f. lfd. Zwecke an Privatpersonen und Vereine	300,00	0,00	-300,00
4.2.4.10.541900	Zuwendung zu den Unterhaltungskosten der Sportanlage	2.500,00	0,00	-2.500,00
6.1.1.00.543100	Gewerbesteuerumlage	1.300,00	2.018,88	718,88
6.1.1.00.544210	Kreisumlage	240.960,00	241.036,00	76,00
6.1.1.00.544230	Verbandsgemeindeumlage	168.120,00	168.164,00	44,00
E 13	Aufwendungen der sozialen Sicherung	0,00	0,00	0,00
E 14	Sonstige laufende Aufwendungen	34.150,00	45.834,38	11.684,38
1.1.1.30.563500	Öffentliche Bekanntmachungen	0,00	0,00	0,00
1.1.1.30.569300	Repräsentationsmittel	300,00	0,00	-300,00
1.1.1.30.569700	Ehrengaben / Altersjubilare	330,00	185,50	-144,50
1.1.1.40.561300	Aufwendungen für Dienstreisen / Gemeindeorgane	0,00	0,00	0,00
1.1.1.40.562500	Sachverständigen-, Gerichts- und ähnliche Aufwendungen	0,00	0,00	0,00
1.1.1.40.563400	Telefon- und Datenübertragungskosten	0,00	0,00	0,00
1.1.1.40.564900	Selbstbeteiligung an Haftpflichtschaden	0,00	0,00	0,00
1.1.1.40.569200	Verfüungsmittel	180,00	455,41	275,41
1.1.2.00.561200	Aufwendungen für Aus- und Fortbildung, Umschulung	50,00	0,00	-50,00
1.1.2.00.561300	Aufwendungen für Dienstreisen / Gemeindearbeiter	50,00	0,00	-50,00
1.1.2.00.561500	Aufwendungen für Dienst- und Schutzkleidung	200,00	0,00	-200,00
1.1.2.00.561900	Sonstige Personalnebenaufwendungen	150,00	63,35	-86,65
1.1.4.21.562500	Sachverständigen-, Gerichts- und ähnliche Aufwendungen	0,00	0,00	0,00
1.1.4.21.564100	Versicherungsbeiträge / Mietwohngrundstücke	650,00	601,70	-48,30
1.1.4.23.562500	Sachverständigen-, Gerichts- und ähnliche Aufwendungen	0,00	0,00	0,00
1.1.4.23.563400	Telefon- und Datenübertragungskosten	550,00	499,80	-50,20
1.1.4.23.564100	Versicherungen / Rathaus	550,00	532,33	-17,67
1.1.4.29.563500	Aufwendungen für Werbung etc.	0,00	0,00	0,00

Doppischer Produktplan 2021 Rechnung

Gesamthaushalt

Gesamtergebnisplan neu

		Gesamt-Ansatz HHJ 2021	Rechnungsergebnis is HHJ 2021	Vergleich Ansatz/RE HHJ 2021
1.1.4.30.562100	Mieten für Lager / Fuhrpark	1.440,00	1.440,00	0,00
1.1.4.30.564100	Versicherungsbeiträge	300,00	216,41	-83,59
1.1.4.30.564900	Selbstbeteiligung Haftpflichtschaden	0,00	0,00	0,00
1.1.4.30.568200	Kraftfahrzeugsteuer	350,00	288,00	-62,00
1.1.4.50.563100	Büromaterial / sonst. zentr. Dienste	100,00	95,50	-4,50
1.1.4.50.563200	Bücher und Zeitschriften / sonst. zentr. Dienste	0,00	0,00	0,00
1.1.4.50.564100	Versicherungsbeiträge / sonst. zentr. Dienste	1.900,00	1.842,65	-57,35
1.1.4.50.564300	Sonstige Beiträge	650,00	514,68	-135,32
2.7.2.00.561300	Aufwendungen für Dienstreisen	0,00	0,00	0,00
2.8.1.00.563500	Öffentliche Bekanntmachungen / Kerwe	230,00	0,00	-230,00
2.8.1.00.564100	Versicherungsbeiträge	420,00	238,00	-182,00
2.8.1.00.564200	Mitgliedsbeitrag an Historischen Verein	30,00	31,00	1,00
3.1.1.10.565510	Einzelwertberichtigung	0,00	0,00	0,00
4.2.4.10.562500	Sachverständigen-, Gerichts- und ähnliche Aufwendungen	0,00	0,00	0,00
5.1.1.00.562500	Sachverständigen-, Gerichts- und ähnliche Aufwendungen	0,00	0,00	0,00
5.1.1.00.562550	Aufwendungen für die Erstellung von Bebauungsplänen	25.000,00	26.533,99	1.533,99
5.1.1.00.562590	Ausgaben für Dorfmoderation i.R.d Dorferneuerung	0,00	0,00	0,00
5.1.1.00.562591	Ausgaben für Fortschreibung des DE-Konzeptes	0,00	0,00	0,00
5.4.1.13.564100	Versicherungsbeiträge / Buswartehallen	20,00	13,92	-6,08
5.5.3.10.562500	Sachverständigen-, Gerichts- und ähnliche Kosten	0,00	0,00	0,00
5.5.3.10.564100	Versicherungsbeiträge / Friedhofshalle	180,00	172,53	-7,47
5.5.3.10.564200	Beiträge für Gartenbauberufgenossenschaft	140,00	231,25	91,25
5.5.5.90.565601	Einstellungen und Zuschreibungen in die Sonderposten	0,00	8.324,89	8.324,89
5.7.3.10.562500	Sachverständigen-, Gerichts- und ähnliche Aufwendungen	0,00	0,00	0,00
5.7.3.10.564100	Versicherungsbeiträge / Sängerhalle	300,00	245,94	-54,06
5.7.3.20.564100	Versicherungsbeiträge / DGH	70,00	67,13	-2,87
5.7.3.90.564100	Versicherungsbeiträge	10,00	7,92	-2,08
6.1.1.00.565510	Einzelwertberichtigung	0,00	0,00	0,00
6.1.2.00.565510	Einzelwertberichtigung	0,00	3.075,50	3.075,50
6.1.2.00.565520	Pauschalwertberichtigung	0,00	156,98	156,98
E 15	Summe der laufenden Aufwendungen aus Verwaltungstätigkeit	781.570,00	740.160,24	-41.409,76
E 16	Laufendes Ergebnis aus Verwaltungstätigkeit	-43.980,00	48.891,90	92.871,90
E 17	Zinserträge und sonstige Finanzerträge	0,00	149,96	149,96
1.1.6.00.472100	Stundungszinsen etc.	0,00	0,00	0,00
6.1.2.00.479200	Vollverzinsung aus Gewerbesteuer	0,00	142,00	142,00
6.1.2.00.479400	Zinsen für Kassenplusbestände	0,00	7,96	7,96

Doppischer Produktplan 2021 Rechnung

Gesamthaushalt

Gesamtergebnisplan neu

		Gesamt-Ansatz HHJ 2021	Rechnungsergebn is HHJ 2021	Vergleich Ansatz/RE HHJ 2021
6.1.2.00.479900	Verzugszinsen	0,00	0,00	0,00
6.2.6.00.475100	Erträge aus Dividenden	0,00	0,00	0,00
E 18	Zinsaufwendungen und sonstige Finanzaufwendungen	4.630,00	2.225,81	-2.404,19
6.1.2.00.574300	Zinsen für Kassenminusbestände an VG	2.500,00	100,64	-2.399,36
6.1.2.00.575110	Zinsen an Volksbanken, Hypothekenbanken	0,00	0,00	0,00
6.1.2.00.575120	Zinsen an Sparkassen	2.130,00	2.124,83	-5,17
6.1.2.00.579100	Zinsen aus der Vollverzinsung der Gewerbesteuer	0,00	0,00	0,00
6.1.2.00.579900	Sonstiger Zinsaufwand	0,00	0,34	0,34
E 19	Saldo der Zins- und sonstigen Finanzerträge und -aufwendungen	-4.630,00	-2.075,85	2.554,15
E 20	Ordentliches Ergebnis	-48.610,00	46.816,05	95.426,05
	Außerordentliche Erträge	0,00	6.487,45	6.487,45
1.1.4.29.499100	Außerordentliche Erträge	0,00	0,00	0,00
5.4.1.11.499100	Außerordentliche Erträge	0,00	6.487,45	6.487,45
5.5.3.10.499100	Außerordentliche Erträge	0,00	0,00	0,00
5.5.5.90.499100	Außerordentliche Erträge	0,00	0,00	0,00
5.7.3.90.499100	Außerordentliche Erträge	0,00	0,00	0,00
	Außerordentliche Aufwendungen	0,00	0,00	0,00
1.1.4.29.599100	Außerordentliche Aufwendungen	0,00	0,00	0,00
1.1.4.30.599100	Außerordentliche Aufwendungen	0,00	0,00	0,00
5.7.3.10.599100	Außerordentliche Aufwendungen	0,00	0,00	0,00
5.7.3.90.599100	Außerordentliche Aufwendungen	0,00	0,00	0,00
E 21	Außerordentliches Ergebnis	0,00	6.487,45	6.487,45
E 22	Saldo aus internen Leistungsbeziehungen	0,00	0,00	0,00
E 23	Jahresergebnis (Jahresüberschuss / Jahresfehlbetrag)	-48.610,00	53.303,50	101.913,50
	nachrichtlich:			
	Gesamterträge	737.590,00	795.689,55	58.099,55
	Gesamtaufwendungen	786.200,00	742.386,05	-43.813,95
	Differenz	-48.610,00	53.303,50	101.913,50
<u>Gesamtfinanzplan OG neu</u>		Gesamt-Ansatz HHJ 2021	Rechnungsergebn is HHJ 2021	Vergleich Ansatz/RE HHJ 2021
F 1	Steuern und ähnliche Abgaben	417.310,00	454.585,98	37.275,98
6.1.1.00.601100	Grundsteuer A	20.700,00	20.761,57	61,57

Doppischer Produktplan 2021 Rechnung

Gesamthaushalt

Gesamtfinanzplan OG neu

		Gesamt-Ansatz HHJ 2021	Rechnungsergebn is HHJ 2021	Vergleich Ansatz/RE HHJ 2021
6.1.1.00.601200	Grundsteuer B	51.700,00	54.174,85	2.474,85
6.1.1.00.601300	Gewerbesteuer	14.000,00	21.919,28	7.919,28
6.1.1.00.602100	Gemeindeanteil an der Einkommensteuer	287.570,00	311.655,24	24.085,24
6.1.1.00.602200	Gemeindeanteil an der Umsatzsteuer	4.000,00	3.771,34	-228,66
6.1.1.00.603300	Hundesteuer	6.000,00	9.302,56	3.302,56
6.1.1.00.605210	Ausgleichsleistungen nach § 21 LFAG	33.340,00	33.001,14	-338,86
F 2	Zuwendungen, allgemeine Umlagen und sonstige Transfereinzahlungen	125.800,00	139.205,00	13.405,00
1.1.1.30.614900	Zuschüsse für lfd. Zwecke von Privatpersonen und Vereinen	0,00	0,00	0,00
1.1.2.00.614429	Förderbetrag vom Land nach BRSG	0,00	0,00	0,00
1.1.4.23.614900	Zuschüsse für lfd. Zwecke von Privatpersonen und Vereinen	0,00	780,00	780,00
2.7.2.00.614900	Spenden und sonst. Erlöse für die Bücherei (524902)	0,00	0,00	0,00
2.8.1.00.614900	Zuschüsse für lfd. Zwecke von Privatpersonen und Vereinen	0,00	0,00	0,00
3.6.6.13.614900	Zuschüsse für lfde. Zwecke v. Privatpersonen und Vereinen	0,00	0,00	0,00
5.1.1.00.614430	Zuweisung VG für Fortschreibung DE-Konzept	0,00	0,00	0,00
5.1.1.00.614431	Kreiszuweisung "Unser Dorf ..."	0,00	0,00	0,00
5.4.1.12.614410	Zuweisung vom Bund für lfd. Zwecke	0,00	0,00	0,00
5.5.3.10.614900	Zuschüsse für lfde. Zwecke v. Privatpersonen und Vereinen	0,00	0,00	0,00
5.5.3.42.614420	Zuweisungen und Zuschüsse f. lfd. Zwecke vom Land / Judenfriedhof	180,00	374,00	194,00
5.7.3.10.614430	Betriebskostenzuschuss der VG	150,00	150,00	0,00
6.1.1.00.611100	Schlüsselzuweisungen	114.750,00	115.365,00	615,00
6.1.1.00.613200	Allgemeine Zuweisungen vom Land	10.720,00	22.536,00	11.816,00
F 3	Einzahlungen der sozialen Sicherung	0,00	64,90	64,90
3.1.1.10.623200	Erstattung Gde.anteile am Sozialhilfefaufwand (Altfälle)	0,00	64,90	64,90
F 4	Öffentlich-rechtliche Leistungsentgelte	11.050,00	10.584,22	-465,78
1.1.4.23.632100	Benutzungsgebühren / Bürgerraum	150,00	105,00	-45,00
5.5.3.10.632240	Benutzungsgebühren / Leichenhalle	500,00	85,00	-415,00
5.5.5.90.632100	Entgelte für die Mitbenutzung von Wirtschaftswegen	0,00	0,00	0,00
5.5.5.90.632300	Entgelte für die Unterhaltung von Wirtschaftswegen	10.400,00	10.394,22	-5,78
5.5.5.90.636500	Jagdpacht / Wirtschaftswege	0,00	0,00	0,00
5.7.3.10.632100	Benutzungsgebühren / Sängersalle	0,00	0,00	0,00
F 5	Privatrechtliche Leistungsentgelte	24.940,00	25.252,89	312,89
1.1.1.30.641100	Verkaufserlöse	0,00	0,00	0,00
1.1.4.21.641200	Mieten / Mietwohngrundstücke	24.780,00	25.170,89	390,89
1.1.4.29.641200	Pachteinnahmen / unbebaute Grundstücke	160,00	82,00	-78,00
5.5.5.90.641202	Jagdpacht / Wirtschaftswege	0,00	0,00	0,00
F 6	Kostenerstattungen und Kostenumlagen	2.000,00	2.224,90	224,90
1.1.2.00.642430	Kostenerstattungen / Gden. und GV	0,00	0,00	0,00
1.1.4.21.642900	Kostenerstattungen von übrigen Bereichen	0,00	0,00	0,00

Doppischer Produktplan 2021 Rechnung

Gesamthaushalt

Gesamtfinanzplan OG neu

		Gesamt-Ansatz HHJ 2021	Rechnungsergebn is HHJ 2021	Vergleich Ansatz/RE HHJ 2021
1.1.4.29.642900	Kostenerstattungen von übrigen Bereichen	0,00	0,00	0,00
3.1.1.10.642430	Erstattung Gde.anteile am Sozialhilfeaufwand (Altfälle)	0,00	0,00	0,00
5.1.1.00.642900	Kostenerstattungen von übrigen Bereichen	0,00	0,00	0,00
5.5.3.10.642900	Kostenerstattungen von übrigen Bereichen	2.000,00	2.224,90	224,90
F 7	Sonstige laufende Einzahlungen	42.880,00	41.350,51	-1.529,49
1.1.4.21.662700	Versicherungserstattungen	0,00	0,00	0,00
1.1.4.21.662900	Sonstige Schadenersatzleistungen und Erträge	0,00	0,00	0,00
1.1.4.23.662700	Versicherungserstattungen	0,00	0,00	0,00
1.1.4.23.662900	Sonstige Schadenersatzleistungen und Erträge	0,00	0,00	0,00
1.1.4.29.662700	Versicherungserstattungen	0,00	0,00	0,00
1.1.4.30.662700	Versicherungserstattungen	0,00	0,00	0,00
1.1.6.00.662200	Verspätungszuschlag	0,00	300,00	300,00
4.2.4.10.662900	Sonstige Schadenersatzleistungen und Erträge	0,00	0,00	0,00
5.4.1.11.662700	Versicherungserstattungen	0,00	0,00	0,00
5.4.1.11.662900	Sonstige Schadenersatzleistungen und Erträge	0,00	0,00	0,00
5.4.1.12.662900	Sonstige Schadenersatzleistungen und Erträge	0,00	0,00	0,00
5.4.1.50.662500	Konzessionsabgaben / Strom	34.680,00	32.049,69	-2.630,31
5.4.1.50.662501	Konzessionsabgaben / Gas	1.500,00	1.531,98	31,98
5.4.1.50.662502	Konzessionsabgaben / Wasser	6.700,00	7.468,84	768,84
5.4.1.50.662900	Sonstige Schadenersatzleistungen und Erträge	0,00	0,00	0,00
F 8	Summe der laufenden Einzahlungen aus Verwaltungstätigkeit	623.980,00	673.268,40	49.288,40
F 9	Personal- und Versorgungsauszahlungen	74.440,00	17.147,97	-57.292,03
1.1.1.40.701100	Aufwandsentschädigung / Bürgermeister	10.900,00	10.256,43	-643,57
1.1.1.40.701200	Aufwandsentschädigung / Beigeordnete	1.800,00	0,00	-1.800,00
1.1.1.40.701400	Aufwandsentschädigung / Ratsmitglieder	800,00	295,00	-505,00
1.1.1.40.711300	Ehrensold	2.500,00	2.244,00	-256,00
1.1.2.00.701100	Aufwandsentschädigung / ehrenamtliche Tätigkeit	0,00	0,00	0,00
1.1.2.00.701900	Aufwendungen für ehrenamtlich Tätige	0,00	0,00	0,00
1.1.2.00.702210	Dienstbezüge / Beschäftigte	41.000,00	2.053,33	-38.946,67
1.1.2.00.702220	Leistungszulagen Beschäftigte	850,00	489,07	-360,93
1.1.2.00.703200	Beiträge Versorgungskassen / Beschäftigte	3.400,00	1.536,77	-1.863,23
1.1.2.00.704200	Beiträge ges. Soz.vers. / Beschäftigte	9.400,00	273,70	-9.126,30
1.1.2.00.705200	Beihilfen, Unterstützungen u. dgl. / Beschäftigte	400,00	0,00	-400,00
1.1.2.00.706200	Personalnebenaufwendungen / Beschäftigte	0,00	0,00	0,00
1.1.2.00.709100	Pauschalisierte Lohnsteuer	530,00	-0,33	-530,33
1.1.4.23.701900	Aufwendungen für ehrenamtlich Tätige	0,00	0,00	0,00
1.1.4.23.704200	Beiträge ges. Soz.vers. / Beschäftigte	0,00	0,00	0,00
2.7.2.00.702210	Dienstbezüge / Beschäftigte	2.000,00	0,00	-2.000,00
2.7.2.00.702220	Leistungszulagen Beschäftigte	50,00	0,00	-50,00

Doppischer Produktplan 2021 Rechnung

Gesamthaushalt

Gesamtfinanzplan OG neu

		Gesamt-Ansatz HHJ 2021	Rechnungsergebn is HHJ 2021	Vergleich Ansatz/RE HHJ 2021
2.7.2.00.703200	Beiträge Versorgungskassen / Beschäftigte	160,00	0,00	-160,00
2.7.2.00.704200	Beiträge ges. Soz.vers. / Beschäftigte	620,00	0,00	-620,00
2.7.2.00.709100	Pauschalierte Lohnsteuer	30,00	0,00	-30,00
3.6.6.13.702210	Dienstbezüge / Beschäftigte	0,00	0,00	0,00
3.6.6.13.703200	Beiträge Versorgungskassen / Beschäftigte	0,00	0,00	0,00
3.6.6.13.704200	Beiträge ges. Soz.vers. / Beschäftigte	0,00	0,00	0,00
3.6.6.13.709100	Pauschalierte Lohnsteuer	0,00	0,00	0,00
5.4.1.11.702210	Dienstbezüge / Beschäftigte	0,00	0,00	0,00
5.4.1.11.703200	Beiträge Versorgungskassen / Beschäftigte	0,00	0,00	0,00
5.4.1.11.704200	Beiträge ges. Soz.vers. / Beschäftigte	0,00	0,00	0,00
5.4.1.11.709100	Pauschalierte Lohnsteuer	0,00	0,00	0,00
5.4.1.13.702210	Dienstbezüge / Beschäftigte	0,00	0,00	0,00
5.4.1.13.703200	Beiträge Versorgungskassen / Beschäftigte	0,00	0,00	0,00
5.4.1.13.704200	Beiträge ges. Soz.vers. / Beschäftigte	0,00	0,00	0,00
5.4.1.13.709100	Pauschalierte Lohnsteuer	0,00	0,00	0,00
5.5.3.10.702210	Dienstbezüge / Beschäftigte	0,00	0,00	0,00
5.5.3.10.703200	Beiträge Versorgungskassen / Beschäftigte	0,00	0,00	0,00
5.5.3.10.704200	Beiträge ges. Soz.vers. / Beschäftigte	0,00	0,00	0,00
5.5.3.10.709100	Pauschalierte Lohnsteuer	0,00	0,00	0,00
5.5.5.90.702210	Dienstbezüge / Beschäftigte	0,00	0,00	0,00
5.5.5.90.702220	Leistungszulagen Beschäftigte	0,00	0,00	0,00
5.5.5.90.703200	Beiträge Versorgungskassen / Beschäftigte	0,00	0,00	0,00
5.5.5.90.704200	Beiträge ges. Soz.vers. / Beschäftigte	0,00	0,00	0,00
5.5.5.90.709100	Pauschalierte Lohnsteuer	0,00	0,00	0,00
5.7.3.10.702210	Dienstbezüge / Beschäftigte	0,00	0,00	0,00
5.7.3.10.703200	Beiträge Versorgungskassen / Beschäftigte	0,00	0,00	0,00
5.7.3.10.704200	Beiträge ges. Soz.vers. / Beschäftigte	0,00	0,00	0,00
5.7.3.10.709100	Pauschalierte Lohnsteuer	0,00	0,00	0,00
5.7.3.90.702210	Dienstbezüge / Beschäftigte	0,00	0,00	0,00
5.7.3.90.703200	Beiträge Versorgungskassen / Beschäftigte	0,00	0,00	0,00
5.7.3.90.704200	Beiträge ges. Soz.vers. / Beschäftigte	0,00	0,00	0,00
5.7.3.90.709100	Pauschalierte Lohnsteuer	0,00	0,00	0,00
F 10	Auszahlungen für Sach- und Dienstleistungen	112.890,00	112.668,06	-221,94
1.1.1.30.724700	Aufwand für Werbeartikel etc. (auch zum Weiterverkauf)	0,00	0,00	0,00
1.1.1.30.724900	Sonstige Aufwendungen für Sachleistungen	200,00	0,00	-200,00
1.1.1.40.723800	GWG, sonstige Gebrauchsgegenstände (unter 410 € netto)	500,00	0,00	-500,00
1.1.1.40.724900	Sonstige Aufwendungen für Sachleistungen	200,00	98,00	-102,00
1.1.2.00.724900	Sonstige Aufwendungen für Sachleistungen	500,00	500,00	0,00
1.1.4.21.723130	Unterhaltung / Mietwohngrundstücke	1.000,00	1.830,14	830,14

Doppischer Produktplan 2021 Rechnung

Gesamthaushalt

Gesamtfinanzplan OG neu

		Gesamt-Ansatz HHJ 2021	Rechnungsergebn is HHJ 2021	Vergleich Ansatz/RE HHJ 2021
1.1.4.21.723200	Heizkosten / Mietwohngrundstücke	0,00	0,00	0,00
1.1.4.21.723202	Stromkosten / Mietwohngrundstücke	150,00	114,99	-35,01
1.1.4.21.723203	Abgaben / Mietwohngrundstücke	3.100,00	3.214,33	114,33
1.1.4.23.723130	Unterhaltung Rathaus	1.000,00	1.779,66	779,66
1.1.4.23.723200	Heizkosten / Rathaus	2.500,00	2.199,67	-300,33
1.1.4.23.723202	Stromkosten / Rathaus	500,00	412,52	-87,48
1.1.4.23.723203	Abgaben / Rathaus	600,00	534,20	-65,80
1.1.4.23.723700	Unterhaltung BGA / Rathaus	50,00	0,00	-50,00
1.1.4.23.723800	GWG, sonstige Gebrauchsgegenstände (unter 410 € netto)	100,00	0,00	-100,00
1.1.4.23.723801	GWG, sonstige Gebrauchsgegenstände (410 € bis 1000 € netto)	0,00	597,14	597,14
1.1.4.23.724700	Sonstige Verbrauchsmittel	50,00	196,56	146,56
1.1.4.29.723110	Unterhaltung / unbebaute Grundstücke	150,00	0,00	-150,00
1.1.4.29.723203	Abgaben / unbebaute Grundstücke	100,00	79,50	-20,50
1.1.4.30.723130	Unterhaltung Bauhof	0,00	15,89	15,89
1.1.4.30.723510	Wartungs- und Instandsetzungskosten	500,00	182,73	-317,27
1.1.4.30.723520	Betriebs- und Schmierstoffe	1.300,00	709,09	-590,91
1.1.4.30.723700	Unterhaltung BGA / Fuhrpark	600,00	209,66	-390,34
1.1.4.30.723800	GWG, sonstige Gebrauchsgegenstände (unter 410 € netto)	300,00	128,62	-171,38
1.1.4.30.723801	GWG, sonstige Gebrauchsgegenstände (410 € bis 1000 € netto)	0,00	0,00	0,00
1.1.4.30.724400	Materialbeschaffungen	150,00	0,00	-150,00
1.1.4.30.724700	Sonstige Verbrauchsmittel	100,00	246,96	146,96
1.2.1.00.724900	Aufwendungen für Wahlen	250,00	98,08	-151,92
2.7.2.00.723700	Unterhaltung BGA / Bücherei	50,00	0,00	-50,00
2.7.2.00.723800	GWG, sonstige Gebrauchsgegenstände (unter 410 € netto)	0,00	0,00	0,00
2.7.2.00.724900	Sonstige Aufwendungen für Sachleistungen	400,00	0,00	-400,00
2.8.1.00.723700	Unterhaltung BGA	100,00	0,00	-100,00
2.8.1.00.723801	GWG, sonstige Gebrauchsgegenstände (410 € bis 1000 € netto)	0,00	0,00	0,00
2.8.1.00.724900	Aufwendungen für Heimat- und Brauchtumpflege	400,00	90,00	-310,00
2.8.1.00.724902	Aufwendungen für Gemeindeveranstaltungen	0,00	0,00	0,00
2.8.1.00.724904	Aufwendungen für Ortsverschönerung	1.000,00	122,90	-877,10
2.8.1.00.724905	Aufwendungen für Seniorenbetreuung	1.200,00	1.238,64	38,64
3.6.5.20.723801	GWG, sonstige Gebrauchsgegenstände (410 € bis 1000 € netto)	0,00	0,00	0,00
3.6.5.20.725430	Erstattung Pers.ko. an Kreis für kath. Kita Stetten	25.000,00	16.609,16	-8.390,84
3.6.5.20.725431	Erstattung Sach- und Personalkosten an OG Stetten für Kita Stetten	3.000,00	3.969,83	969,83
3.6.5.20.725900	Erstattung Sach- und Personalkosten an Kirche für kath. Kita Stetten	12.000,00	21.385,78	9.385,78
3.6.6.13.723110	Unterhaltung / Kinderspielplatz, Bolzplatz	1.500,00	132,03	-1.367,97
3.6.6.13.723700	Unterhaltung BGA / Spielplatz	500,00	0,00	-500,00

Doppischer Produktplan 2021 Rechnung

Gesamthaushalt

Gesamtfinanzplan OG neu

		Gesamt-Ansatz HHJ 2021	Rechnungsergebnis is HHJ 2021	Vergleich Ansatz/RE HHJ 2021
3.6.6.13.723800	GWG, sonstige Gebrauchsgegenstände (unter 410 € netto)	0,00	0,00	0,00
3.6.6.13.723801	GWG, sonstige Gebrauchsgegenstände (410 € bis 1000 € netto)	0,00	0,00	0,00
5.4.1.11.723202	Stromkosten / Straßen, Wege, Plätze	250,00	222,17	-27,83
5.4.1.11.723203	Abgaben	100,00	308,62	208,62
5.4.1.11.723204	Pauschale f.d. Ableitung v. Niederschl.wasser in die Kanalisation	22.410,00	22.407,00	-3,00
5.4.1.11.723380	Unterhaltung / Straße, Wege, Plätze	2.500,00	12.104,19	9.604,19
5.4.1.11.723700	Unterhaltung BGA / Straßen, Wege, Plätze	100,00	60,64	-39,36
5.4.1.11.723800	GWG, sonstige Gebrauchsgegenstände (unter 410 € netto)	100,00	0,00	-100,00
5.4.1.12.723202	Stromkosten / Straßenbeleuchtung	4.000,00	3.328,01	-671,99
5.4.1.12.723330	Unterhaltung / Straßenbeleuchtung	3.500,00	3.569,51	69,51
5.4.1.13.723130	Unterhaltung / Buswarteallen	100,00	141,61	41,61
5.5.3.10.723110	Unterhaltung / Friedhof	500,00	597,90	97,90
5.5.3.10.723130	Unterhaltung / Friedhofshalle	300,00	183,57	-116,43
5.5.3.10.723202	Stromkosten / Friedhofshalle	350,00	218,76	-131,24
5.5.3.10.723203	Abgaben / Friedhof und Friedhofshalle	700,00	789,94	89,94
5.5.3.10.723700	Unterhaltung BGA / Friedhof	50,00	52,38	2,38
5.5.3.10.723800	GWG, sonstige Gebrauchsgegenstände (unter 410 € netto)	50,00	119,36	69,36
5.5.3.10.724700	Sonstige Verbrauchsmittel	50,00	21,00	-29,00
5.5.3.10.729200	Grabherstellungskosten	2.000,00	4.354,97	2.354,97
5.5.3.42.723110	Unterhaltung / Friedhof	2.300,00	2.161,15	-138,85
5.5.5.90.723380	Unterhaltung / Wirtschaftswege	10.200,00	2.069,33	-8.130,67
5.5.5.90.723700	Unterhaltung BGA / Wirtschaftswege	100,00	0,00	-100,00
5.5.5.90.723800	GWG, sonstige Gebrauchsgegenstände (unter 410 € netto)	100,00	0,00	-100,00
5.5.5.90.725430	Kostenerstattungen an Gden. und Gde.verbände	0,00	0,00	0,00
5.7.3.10.723130	Unterhaltung / Sängershalle	0,00	193,15	193,15
5.7.3.10.723200	Heizkosten / Sängershalle	0,00	127,33	127,33
5.7.3.10.723202	Stromkosten / Sängershalle	0,00	73,56	73,56
5.7.3.10.723203	Abgaben / Sängershalle	160,00	191,85	31,85
5.7.3.10.723700	Unterhaltung BGA / Sängershalle	0,00	17,90	17,90
5.7.3.10.723800	GWG, sonstige Gebrauchsgegenstände (unter 410 € netto)	150,00	721,82	571,82
5.7.3.10.723801	GWG, sonstige Gebrauchsgegenstände (410 € bis 1000 € netto)	0,00	0,00	0,00
5.7.3.10.724700	Sonstige Verbrauchsmittel	0,00	38,60	38,60
5.7.3.20.723200	Heizkosten/DGH	1.100,00	266,34	-833,66
5.7.3.20.723202	Stromkosten/DGH	770,00	628,46	-141,54
5.7.3.20.723203	Abgaben/DGH	400,00	372,09	-27,91
5.7.3.20.724900	Sonstige Auszahlungen für Sachleistungen	0,00	0,00	0,00
5.7.3.90.723100	Unterhaltung / Sonstige allgemeine Einrichtungen	800,00	340,88	-459,12
5.7.3.90.723202	Stromkosten	500,00	0,00	-500,00

Doppischer Produktplan 2021 Rechnung

Gesamthaushalt

Gesamtfinanzplan OG neu

		Gesamt-Ansatz HHJ 2021	Rechnungsergebn is HHJ 2021	Vergleich Ansatz/RE HHJ 2021
5.7.3.90.723203	Abgaben	200,00	289,89	89,89
5.7.3.90.723800	GWG, sonstige Gebrauchsgegenstände (unter 410 € netto)	0,00	0,00	0,00
5.7.3.90.724900	Sonstige Aufwendungen für Sachleistungen, Einweihung	0,00	0,00	0,00
F 11	nicht besetzt	0,00	0,00	0,00
F 12	Zuwendungen, Umlagen und sonstige Transferauszahlungen	413.220,00	411.249,05	-1.970,95
1.1.6.00.741450	Umlage an den ehem. Gemeindekassenverband -neu-	40,00	35,07	-4,93
2.8.1.00.741900	Zuschüsse f. lfd. Zwecke an Privatpersonen und Vereine	300,00	0,00	-300,00
4.2.4.10.741900	Zuwendung zu den Unterhaltungskosten der Sportanlage	2.500,00	0,00	-2.500,00
6.1.1.00.743100	Gewerbsteuerumlage	1.300,00	2.013,98	713,98
6.1.1.00.744110	Finanzierungsbeteiligung Fonds Deutsche Einheit	0,00	0,00	0,00
6.1.1.00.744210	Kreisumlage	240.960,00	241.036,00	76,00
6.1.1.00.744230	Verbandsgemeindeumlage	168.120,00	168.164,00	44,00
F 13	Auszahlungen der sozialen Sicherung	0,00	0,00	0,00
F 14	Sonstige laufende Auszahlungen	34.150,00	22.556,03	-11.593,97
1.1.1.30.763500	Öffentliche Bekanntmachungen	0,00	0,00	0,00
1.1.1.30.769300	Repräsentationsmittel	300,00	0,00	-300,00
1.1.1.30.769700	Ehrengaben / Altersjubilare	330,00	185,50	-144,50
1.1.1.40.761300	Aufwendungen für Dienstreisen / Gemeindeorgane	0,00	0,00	0,00
1.1.1.40.762500	Sachverständigen-, Gerichts- und ähnliche Aufwendungen	0,00	0,00	0,00
1.1.1.40.763400	Telefon- und Datenübertragungskosten	0,00	0,00	0,00
1.1.1.40.764900	Selbstbeteiligung an Haftpflichtschaden	0,00	0,00	0,00
1.1.1.40.769200	Verfügungsmittel	180,00	515,41	335,41
1.1.2.00.761200	Auszahlungen für Aus- und Fortbildung, Umschulung	50,00	0,00	-50,00
1.1.2.00.761300	Aufwendungen für Dienstreisen / Gemeindearbeiter	50,00	0,00	-50,00
1.1.2.00.761500	Aufwendungen für Dienst- und Schutzkleidung	200,00	0,00	-200,00
1.1.2.00.761900	Sonstige Personalnebenauszahlungen	150,00	63,35	-86,65
1.1.4.21.762500	Sachverständigen-, Gerichts- und ähnliche Aufwendungen	0,00	0,00	0,00
1.1.4.21.764100	Versicherungsbeiträge / Mietwohngrundstücke	650,00	601,70	-48,30
1.1.4.23.762500	Sachverständigen-, Gerichts- und ähnliche Aufwendungen	0,00	0,00	0,00
1.1.4.23.763400	Telefon- und Datenübertragungskosten	550,00	498,75	-51,25
1.1.4.23.764100	Versicherungen / Rathaus	550,00	532,33	-17,67
1.1.4.29.763500	Aufwendungen für Werbung etc.	0,00	0,00	0,00
1.1.4.30.762100	Mieten für Lager / Fuhrpark	1.440,00	1.440,00	0,00
1.1.4.30.764100	Versicherungsbeiträge	300,00	216,41	-83,59
1.1.4.30.764900	Selbstbeteiligung Haftpflichtschaden	0,00	0,00	0,00
1.1.4.30.768200	Kraftfahrzeugsteuer	350,00	288,00	-62,00
1.1.4.50.763100	Büromaterial / sonst. zentr. Dienste	100,00	95,50	-4,50
1.1.4.50.763200	Bücher und Zeitschriften / sonst. zentr. Dienste	0,00	0,00	0,00
1.1.4.50.764100	Versicherungsbeiträge / sonst. zentr. Dienste	1.900,00	1.842,65	-57,35

Doppischer Produktplan 2021 Rechnung

Gesamthaushalt

Gesamtfinanzplan OG neu

		Gesamt-Ansatz HHJ 2021	Rechnungsergebn is HHJ 2021	Vergleich Ansatz/RE HHJ 2021
1.1.4.50.764300	Sonstige Beiträge	650,00	514,68	-135,32
2.7.2.00.761300	Aufwendungen für Dienstreisen	0,00	0,00	0,00
2.8.1.00.763500	Öffentliche Bekanntmachungen / Kerwe	230,00	0,00	-230,00
2.8.1.00.764100	Versicherungsbeiträge	420,00	238,00	-182,00
2.8.1.00.764200	Mitgliedsbeitrag an Historischen Verein	30,00	31,00	1,00
4.2.4.10.762500	Sachverständigen-, Gerichts- und ähnliche Auszahlungen	0,00	0,00	0,00
5.1.1.00.762500	Sachverständigen-, Gerichts- und ähnliche Auszahlungen	0,00	0,00	0,00
5.1.1.00.762550	Aufwendungen für die Erstellung von Bebauungsplänen	25.000,00	14.856,84	-10.143,16
5.1.1.00.762590	Ausgaben f. Dorfmoderation i.R.d. Dorferneuerung	0,00	0,00	0,00
5.1.1.00.762591	Ausgaben für Fortschreibung des DE-Konzeptes	0,00	0,00	0,00
5.4.1.13.764100	Versicherungsbeiträge / Buswartehallen	20,00	13,92	-6,08
5.5.3.10.762500	Sachverständigen-, Gerichts- und ähnliche Kosten	0,00	0,00	0,00
5.5.3.10.764100	Versicherungsbeiträge / Friedhofshalle	180,00	172,53	-7,47
5.5.3.10.764200	Beiträge für Gartenbauberufsgenossenschaft	140,00	128,47	-11,53
5.7.3.10.762500	Sachverständigen-, Gerichts- und ähnliche Aufwendungen	0,00	0,00	0,00
5.7.3.10.764100	Versicherungsbeiträge / Sängerkapelle	300,00	245,94	-54,06
5.7.3.20.764100	Versicherungsbeiträge / DGH	70,00	67,13	-2,87
5.7.3.90.764100	Versicherungsbeiträge	10,00	7,92	-2,08
F 15	Summe der laufenden Auszahlungen aus Verwaltungstätigkeit	634.700,00	563.621,11	-71.078,89
F 16	Saldo der laufenden Ein- und Auszahlungen aus Verwaltungstätigkeit	-10.720,00	109.647,29	120.367,29
F 17	Zins- und sonstige Finanzeinzahlungen	0,00	149,96	149,96
1.1.6.00.672100	Stundungszinsen etc.	0,00	0,00	0,00
5.5.5.90.679300	Zinsen aus Sonderposten	0,00	0,00	0,00
6.1.2.00.679200	Vollverzinsung aus Gewerbesteuer	0,00	142,00	142,00
6.1.2.00.679400	Zinsen für Kassenplusbestände	0,00	7,96	7,96
6.1.2.00.679900	Verzugszinsen	0,00	0,00	0,00
6.2.6.00.675100	Erträge aus Dividenden	0,00	0,00	0,00
F 18	Zins- und sonstige Finanzauszahlungen	4.630,00	2.225,81	-2.404,19
6.1.2.00.774300	Zinsen für Kassenminusbestände an VG	2.500,00	100,64	-2.399,36
6.1.2.00.775110	Zinsen an Volksbanken, Hypothekenbanken	0,00	0,00	0,00
6.1.2.00.775120	Zinsen an Sparkassen	2.130,00	2.124,83	-5,17
6.1.2.00.779100	Zinsen aus der Vollverzinsung der Gewerbesteuer	0,00	0,00	0,00
6.1.2.00.779900	Sonstiger Zinsaufwand	0,00	0,34	0,34
F 19	Saldo der Zins- und sonstigen Finanzein- und -auszahlungen	-4.630,00	-2.075,85	2.554,15
F 20	Saldo der ordentlichen Ein- und Auszahlungen	-15.350,00	107.571,44	122.921,44
	Außerordentliche Einzahlungen	0,00	0,00	0,00
	Außerordentliche Auszahlungen	0,00	0,00	0,00
F 21	Saldo der außerordentlichen Ein- und Auszahlungen	0,00	0,00	0,00
F 22	Saldo der Ein- und Auszahlungen aus internen Leistungsbeziehungen	0,00	0,00	0,00

Doppischer Produktplan 2021 Rechnung

Gesamthaushalt

Gesamtfinanzplan OG neu

	Gesamt-Ansatz HHJ 2021	Rechnungsergebn is HHJ 2021	Vergleich Ansatz/RE HHJ 2021
F 23 Saldo der ordentlichen und außerordentlichen Ein- und Auszahlungen	-15.350,00	107.571,44	122.921,44
F 24 Einzahlungen aus Investitionszuwendungen	932.500,00	614.000,00	-318.500,00
1.1.4.30/0010.681430 Investitionszuwendung von Gemeinden und Gemeindeverbänden	0,00	0,00	0,00
5.5.3.10/0027.681790 Zuwendungen von Privatpersonen und Vereinen für Wiesengrabfeld (Eigenleistungen)	0,00	0,00	0,00
5.5.5.90/0024.681790 Anzahlung auf SoPo vom privaten Bereich	0,00	0,00	0,00
5.7.3.20/0026.681742 Landeszuweisung für Bürgerhaus	932.500,00	614.000,00	-318.500,00
5.7.3.20/0026.681790 Eigenleistungen für Bürgerhaus	0,00	0,00	0,00
F 25 Einzahlungen aus Beiträgen und ähnlichen Entgelten	0,00	2.343,25	2.343,25
1.1.4.29/0021.682650 Kostenerstattungen landespfl. Maßnahmen / Ökokonto	0,00	400,00	400,00
5.4.1.11/0006.682650 Erschließungsbeiträge NBG "An der Gauerheimer Straße"	0,00	0,00	0,00
5.4.1.11/0007.682650 Kostenerstattungen für landespfl. Ausgleichsmassnahmen	0,00	0,00	0,00
5.4.1.11/0022.682500 Wiederkehrende Ausbaubeiträge für Gemeindestrassen	0,00	0,00	0,00
5.5.3.10/0100.682700 Grabnutzungsentgelte	0,00	1.943,25	1.943,25
F 26 Sonstige Investitionseinzahlungen	0,00	0,00	0,00
1.1.4.29/0003.685100 Einzahlungen aus dem Verkauf von unbebauten Grundstücken	0,00	0,00	0,00
1.1.4.29/0008.688100 Einzahlungen aus dem Verkauf von Bauplätzen	0,00	0,00	0,00
5.4.1.11/0006.684100 Kostenerstattungen von privaten Unternehmen für Grunddienstbarkeiten	0,00	0,00	0,00
5.5.5.90/0024.685100 Einzahlungen aus dem Verkauf von unbebauten Grundstücken	0,00	0,00	0,00
F 27 Summe der Einzahlungen aus Investitionstätigkeit	932.500,00	616.343,25	-316.156,75
F 28 Auszahlungen für immaterielle Vermögensgegenstände	0,00	0,00	0,00
1.1.1.30/0015.784400 Investitionskostenzuschuss / DSL-Versorgung	0,00	0,00	0,00
3.6.5.20/0019.781900 Investitionszuwendung an kath. Kirche für Anschaffung BGA	0,00	0,00	0,00
3.6.5.20/0025.781430 Investitionszuwendungen an OG Stetten für Kindertagesstätte	0,00	0,00	0,00
4.2.4.10/0028.781430 Investitionszuwendungen an OG Stetten für Sanierung Sportplatz	0,00	0,00	0,00
5.4.1.11/0006.784100 Grunddienstbarkeiten für Verkehrsflächen	0,00	0,00	0,00
5.5.5.90/0024.781430 Investitionszuwendungen an Gemeinden und Gemeindeverbände	0,00	0,00	0,00
5.5.5.90/0024.784100 Auszahlungen für Konzessionen, Lizenzen und andere Schutzrechte	0,00	0,00	0,00
F 29 Auszahlungen für Sachanlagen	1.122.500,00	755.698,59	-366.801,41
1.1.4.29/0003.785100 Auszahlungen für unbebaute Grundstücke	0,00	0,00	0,00
1.1.4.29/0021.785910 Auszahlungen für den Erwerb von Grundstücken / Ökokonto	0,00	3.465,00	3.465,00
1.1.4.29/0021.785930 Auszahlungen für die Anlage einer Ökokontofläche	0,00	0,00	0,00
1.1.4.30/0010.785600 Auszahlungen für Fahrzeuge, Maschinen u. techn. Anlagen / Fuhrpark	0,00	12.052,36	12.052,36
1.1.4.30/0010.785710 Anschaffung von Betriebs- und Geschäftsausstattung / Fuhrpark	0,00	0,00	0,00
3.6.6.13/0009.785710 Anschaffung von Spielgeräten	0,00	0,00	0,00

Doppischer Produktplan 2021 Rechnung

Gesamthaushalt

Gesamtfinanzplan OG neu

		Gesamt-Ansatz HHJ 2021	Rechnungsergebn is HHJ 2021	Vergleich Ansatz/RE HHJ 2021
5.4.1.11/0006.785930	Erschließung NBG "An der Gauersheimer Straße"	0,00	0,00	0,00
5.4.1.11/0007.785930	Kosten für landespfleg. Ausgleichsmaßnahmen	0,00	1.218,00	1.218,00
5.4.1.11/0017.785710	Auszahlungen für Innerörtliche Beschilderung (Hinweisschilder)	0,00	0,00	0,00
5.4.1.11/0018.785600	Auszahlungen für Fahrzeuge, Maschinen und techn. Anlagen / Straßen, Wege, Plätze	0,00	0,00	0,00
5.4.1.13/0016.785930	Auszahlungen für Errichtung einer Buswarte Halle	0,00	0,00	0,00
5.5.3.10/0027.785930	Auszahlungen für Baumaßnahmen / Neuanlage Wiesengrabfeld	0,00	0,00	0,00
5.5.5.90/0024.785910	Auszahlungen für Grunderwerb / Wirtschaftswege	0,00	0,00	0,00
5.5.5.90/0024.785930	Auszahlungen für Baumaßnahmen / Wirtschaftswege	0,00	0,00	0,00
5.7.3.20/0026.785220	Erwerb von bebauten Grundstücken	0,00	0,00	0,00
5.7.3.20/0026.785930	Baumaßnahme "Bürgerhaus"	1.122.500,00	738.963,23	-383.536,77
5.7.3.90/0020.785710	Bewegliches Anlagevermögen "Generationenpark Alter Friedhof"	0,00	0,00	0,00
5.7.3.90/0020.785930	Auszahlungen für Baumassnahmen / Generationenpark "Alter Friedhof"	0,00	0,00	0,00
F 30	Auszahlungen für Finanzanlagen	0,00	0,00	0,00
F 31	Sonstige Investitionsauszahlungen	0,00	0,00	0,00
1.1.4.29/0008.788210	Erwerb von Bauerwartungsland	0,00	0,00	0,00
1.1.4.29/0014.788210	Auszahlungen für Bauplätze (Kanalbeiträge)	0,00	0,00	0,00
F 32	Summe der Auszahlungen aus Investitionstätigkeit	1.122.500,00	755.698,59	-366.801,41
F 33	Saldo der Ein- und Auszahlungen aus Investitionstätigkeit	-190.000,00	-139.355,34	50.644,66
F 34	Finanzmittelüberschuss / Finanzmittelfehlbetrag	-205.350,00	-31.783,90	173.566,10
F 35	Aufnahme von Investitionskrediten	500.000,00	0,00	-500.000,00
6.1.2.00/0099.692531	Kredite für Investitionen	500.000,00	0,00	-500.000,00
Ordentliche Tilgung	(nachrichtlich)	30.250,00	30.250,00	0,00
6.1.2.00/0099.792510	Tilgung von Krediten für Investitionen	30.250,00	30.250,00	0,00
Außerordentliche Tilgung	(nachrichtlich)	310.000,00	0,00	-310.000,00
6.1.2.00/0099.792511	AO-Tilgung von Investitionskrediten	310.000,00	0,00	-310.000,00
F 36	Tilgung von Investitionskrediten	340.250,00	30.250,00	-310.000,00
6.1.2.00/0099.792510	Tilgung von Krediten für Investitionen	30.250,00	30.250,00	0,00
6.1.2.00/0099.792511	AO-Tilgung von Investitionskrediten	310.000,00	0,00	-310.000,00
F 37	Saldo der Ein- und Auszahlungen aus Investitionskrediten	159.750,00	-30.250,00	-190.000,00
F 38	Veränderung der liquiden Mittel (ohne durchlaufende Gelder) *1	0,00	0,00	0,00
F 39	Saldo der Ein- und Auszahlungen aus Krediten zur Liquiditätssicherung *2	45.600,00	60.133,48	14.533,48

Doppischer Produktplan 2021 Rechnung

Gesamthaushalt

Gesamtfinanzplan OG neu

	Gesamt-Ansatz HHJ 2021	Rechnungsergebn is HHJ 2021	Vergleich Ansatz/RE HHJ 2021
F 40 Saldo der Ein- und Auszahlungen aus Finanzierungstätigkeit	205.350,00	29.883,48	-175.466,52
Einzahlungen aus durchlaufenden Geldern	0,00	1.939,52	1.939,52
1.1.4.21.699100 durchlaufende Gelder	0,00	0,00	0,00
1.1.4.21.699200 treuhänderische Gelder	0,00	742,34	742,34
6.1.2.00.699100 durchlaufende Gelder	0,00	415,18	415,18
6.1.2.00.699200 treuhänderische Gelder	0,00	782,00	782,00
Auszahlungen aus durchlaufenden Geldern	0,00	39,10	39,10
1.1.4.21.799100 durchlaufende Gelder	0,00	0,00	0,00
1.1.4.21.799200 treuhänderische Gelder	0,00	0,00	0,00
6.1.2.00.799100 durchlaufende Gelder	0,00	0,00	0,00
6.1.2.00.799200 treuhänderische Gelder	0,00	39,10	39,10
F 41 Saldo der durchlaufenden Gelder	0,00	1.900,42	1.900,42
F 42 Verwendung Finanzmittelüberschuss / Deckung Finanzmittelfehlbetrag	205.350,00	31.783,90	-173.566,10
F 43 Veränderung der Liquiden Mittel (einschl. durchlaufende Gelder)	0,00	0,00	0,00
F 44 Nachrichtlich: Ausgleich Finanzhaushalt *3 (= F23 ./ . ordentl. Tilgung)	-45.600,00	77.321,44	122.921,44
ordentliche Einzahlungen	623.980,00	673.418,36	49.438,36
ordentliche Auszahlungen	639.330,00	565.846,92	-73.483,08
Saldo ordentliche Ein-/Auszahlungen	-15.350,00	107.571,44	122.921,44
Gesamteinzahlungen (ohne Kassenkredite)	2.056.480,00	1.291.701,13	-764.778,87
Gesamtauszahlungen	2.102.080,00	1.351.834,61	-750.245,39
Saldo Gesamteinzahlungen / Gesamtauszahlungen	-45.600,00	-60.133,48	-14.533,48

*1 Bei Ortsgemeinden: Veränderung der Forderungen ggü der VG

*2 Bei Ortsgemeinden: Veränderung der Verbindlichkeiten ggü der VG

*3 Ohne außerplanmäßige Tilgungen und Umschuldungen

Anlagenübersicht für das Haushaltsjahr 2021

Filterkriterien: Nr.: AN000001..AN0199999, Shortcutdimension 3: 6

Posten / Art (gem. § 47 Abs. 4 Nr. 1 GemHVO)	Anschaffungs- und Herstellungskosten					Abschreibungen, Wertberichtigungen						Restbuchwerte		Kennzahlen		Wert- minderung durch unterlassene Instand- haltung, Altlasten, sonstiges
	Stand zum 31.12.2020	Zugänge im Haushaltsjahr	Abgänge im Haushaltsjahr	Umbuchungen im Haushaltsjahr	Stand zum 31.12.2021	aufgelaufene Abschrei- bungen zum 31.12.2020	Zuschrei- bungen im Haushaltsjahr	Abschrei- bungen im Haushaltsjahr	Umbuchung im Haushaltsjahr	aufgelaufene Ab- schreibungen auf Abgänge	Ab- schreibungen zum 31.12.2021	Rest- buchwerte am Ende des Haushalts- jahres	Rest- buchwerte am Ende des Haushalts- vorjahres	Durch- schnitt- licher Absch.- satz	Durch- schnitt- licher Rest- buch- wert	
1.1.1 Gewerbl. Schutzrechte u. ähnl. Rechte (Lizenzen)	2.116,00	0,00	0,00	0,00	2.116,00	0,00	0,00	0,00	0,00	0,00	0,00	2.116,00	2.116,00	0,0 %	100,0 %	0,00
1.1.2 Geleistete Zuwendungen	0,00	0,00	0,00	0,00	0,00	0,00	0,00	0,00	0,00	0,00	0,00	0,00	0,00	0,0 %	0,0 %	0,00
1.1.3 Gezahlte Investitionszuschüsse	335.980,31	0,00	0,00	0,00	335.980,31	-83.406,06	0,00	-10.309,94	0,00	0,00	-93.716,00	242.264,31	252.574,25	3,1 %	72,1 %	0,00
1.1.5 Anzahlungen auf Imm. Vermögensgegenstände	1.000,00	0,00	0,00	0,00	1.000,00	0,00	0,00	0,00	0,00	0,00	0,00	1.000,00	1.000,00	0,0 %	100,0 %	0,00
1.2.10 Geleistete Anzahlungen, Anlagen im Bau	672.130,31	721.384,57	0,00	-11.927,84	1.381.587,04	0,00	0,00	0,00	0,00	0,00	0,00	1.381.587,04	672.130,31	0,0 %	100,0 %	0,00
1.2.2 Sonst. unbeb. Grundstücke u. grundst.gl. Rechte	789.218,74	0,00	0,00	11.927,84	801.146,58	-68.888,90	0,00	-10.989,86	0,00	0,00	-79.878,76	721.267,82	720.329,84	1,4 %	90,0 %	0,00
1.2.3 Bebaute Grundstücke u. grundstücksgleiche Rechte	881.271,92	0,00	0,00	0,00	881.271,92	-183.841,43	0,00	-15.186,73	0,00	0,00	-199.028,16	682.243,76	697.430,49	1,7 %	77,4 %	0,00
1.2.4 Infrastrukturvermögen	3.136.699,44	0,00	0,00	0,00	3.136.699,44	-1.203.068,60	0,00	-104.308,27	0,00	0,00	-1.307.376,87	1.829.322,57	1.933.630,84	3,3 %	58,3 %	0,00
1.2.7 Maschinen, technische Anlagen, Fahrzeuge	18.469,74	12.052,36	0,00	0,00	30.522,10	-15.710,35	0,00	-1.044,74	0,00	0,00	-16.755,09	13.767,01	2.759,39	3,4 %	45,1 %	0,00
1.2.8 Betriebs- und Geschäftsausstattung	58.957,34	0,00	0,00	0,00	58.957,34	-38.093,13	0,00	-3.134,30	0,00	0,00	-41.227,43	17.729,91	20.864,21	5,3 %	30,1 %	0,00
2.2.1 Sonderposten aus Zuwendungen	-1.713.115,60	-400,00	0,00	0,00	-1.713.515,60	871.364,44	0,00	74.174,97	0,00	0,00	945.539,41	-767.976,19	-841.751,16	4,3 %	44,8 %	0,00
2.2.2 Sonderposten aus Beiträgen und ähnlichen Entgelten	-979.962,82	0,00	0,00	0,00	-979.962,82	396.825,00	0,00	37.430,40	0,00	0,00	434.255,40	-545.707,42	-583.137,82	3,8 %	55,7 %	0,00
2.2.3 Sonderposten aus Anzahlungen für Anlagevermögen	-1.186.756,50	0,00	0,00	18.415,29	-1.168.341,21	0,00	0,00	0,00	0,00	0,00	0,00	-1.168.341,21	-1.186.756,50	0,0 %	100,0 %	0,00
2.3 Sonderposten für den Gebührenaussgleich	-115.094,92	0,00	0,00	0,00	-115.094,92	-25.605,59	-8.324,89	0,00	0,00	0,00	-33.930,48	-149.025,40	-140.700,51	7,2 %	129,5 %	0,00
2.5 Sonderposten aus Grabnutzungsentgelten	-46.371,42	-2.417,27	0,00	0,00	-48.788,69	13.920,79	0,00	1.500,68	0,00	0,00	15.421,47	-33.367,22	-32.450,63	3,1 %	68,4 %	0,00
2.7 Sonstige Sonderposten	-19.745,15	0,00	0,00	-11.927,84	-31.672,99	13.074,76	0,00	105,34	0,00	0,00	13.180,10	-18.492,89	-6.670,39	0,3 %	58,4 %	0,00
Gesamt	1.834.797,39	730.619,66	0,00	6.487,45	2.571.904,50	-323.429,07	-8.324,89	-31.762,45	0,00	0,00	-363.516,41	2.208.388,09	1.511.368,32	1,6 %	85,9 %	0,00

Forderungsübersicht			
lfd. Nr.	Art (gem. § 47 Abs. 4 Nr. 2.2 GemHVO)	Stand zum 31.12.2021 (Bilanzwert) ¹	Stand zum 31.12.2020 (Bilanzwert) ¹
1	Forderungen und sonstige Vermögensgegenstände	491.763,54	1.167.846,53
1.1	Öffentlich-rechtliche Forderungen, Forderungen aus Transferleistungen	332.382,26	949.795,49
1.2	Privatrechtliche Forderungen aus Lieferungen und Leistungen	2.810,13	1.296,01
1.3	Forderungen gegen verbundene Unternehmen	0,00	0,00
1.4	Forderungen gegen Unternehmen, mit denen ein Beteiligungsverhältnis besteht	0,00	0,00
1.5	Forderungen gegen Sondervermögen, Zweckverbände, Anstalten des öffentlichen Rechts, rechtsfähige kommunale Stiftungen	0,00	45,50
1.6	Forderungen gegen den sonstigen öffentlichen Bereich	156.571,15	216.709,53
1.7	Sonstige Vermögensgegenstände / Sonstige Forderungen	0,00	0,00

¹ Angaben können auch in 1.000 € erfolgen.

Verbindlichkeitenübersicht						
Ifd. Nr.	Art (gem. § 47 Abs. 5 Nr. 4 GemHVO)	Verbindlichkeiten zum 31.12.2021 mit einer Restlaufzeit			Stand zum 31.12.2021 (Bilanzwert)	Stand zum 31.12.2020 (Bilanzwert)
		bis zu einem Jahr	von über einem bis zu fünf Jahren	von mehr als fünf Jahren		
		in € ¹				
1	Verbindlichkeiten	218.118,79	121.000,00	375.500,00	714.618,79	748.008,46
1.1	Anleihen					
1.2	Verbindlichkeiten aus Kreditaufnahmen	30.250,00	121.000,00	375.500,00	526.750,00	557.000,00
	davon:					
1.2.1	Verbindlichkeiten aus Kreditaufnahmen für Investitionen	30.250,00	121.000,00	375.500,00	526.750,00	557.000,00
1.2.2	Verbindlichkeiten aus Kreditaufnahmen zur Liquiditätssicherung				0,00	0,00
1.3	Verbindlichkeiten aus Vorgängen, die Kreditaufnahmen wirtschaftlich gleichkommen				0,00	0,00
1.4	Erhaltene Anzahlungen auf Bestellungen				0,00	0,00
1.5	Verbindlichkeiten aus Lieferungen und Leistungen	167.737,06			167.737,06	184.266,36
1.6	Verbindlichkeiten aus Transferleistungen				0,00	0,00
1.7	Verbindlichkeiten gegenüber verbundenen Unternehmen				0,00	0,00
1.8	Verbindlichkeiten gegenüber Unternehmen, mit denen ein Beteiligungsverhältnis besteht				0,00	0,00
1.9	Verbindlichkeiten gegenüber Sondervermögen, Zweckverbänden, Anstalten des öffentlichen Rechts, rechtsfähigen kommunalen Stiftungen	11.793,21			11.793,21	55,43
1.10	Verbindlichkeiten gegenüber dem sonstigen öffentlichen Bereich	0,00			0,00	263,00
1.11	Sonstige Verbindlichkeiten	8.338,52			8.338,52	6.423,67

¹ Angaben können auch in 1.000 € erfolgen.

Übersicht über die über das Ende des Haushaltsjahres hinaus geltenden Haushaltsermächtigungen			
lfd. Nr.	Konto / Bezeichnung	Ansatz des Haushaltsjahres	Übertragung auf das Haushaltsfolgejahr
		2021	2022
		in € ¹	
1. Aufwandsermächtigungen		0,00	0,00
	Teilhaushalt 1		
	Teilhaushalt ...		
2. Auszahlungsermächtigungen		1.432.500,00	669.730,23
2.1	Ordentliche und außerordentliche Auszahlungen	0,00	0,00
	Teilhaushalt 1		
	Teilhaushalt ...		
2.2	Auszahlungen aus Investitionstätigkeit	1.122.500,00	666.912,96
	Teilhaushalt 1	0,00	0,00
	Teilhaushalt 3	0,00	0,00
	Teilhaushalt 5	1.122.500,00	666.912,96
2.3	Auszahlungen aus Finanzierungstätigkeit	310.000,00	2.817,27
	Teilhaushalt 6	310.000,00	2.817,27
3. Ermächtigungen für die Aufnahme von Investitionskrediten		500.000,00	500.000,00
	Teilhaushalt 6	500.000,00	500.000,00
4. Aus Verpflichtungsermächtigungen voraussichtlich fällig werdende Auszahlungen²		0,00	0,00
	Teilhaushalt 1		
	Teilhaushalt ...		

¹ Angaben können auch in 1.000 € erfolgen.

² Sofern Auszahlungen aus Verpflichtungsermächtigungen auch über das Haushaltsfolgejahr voraussichtlich fällig werden, sind diese auf die einzelnen Folgejahre darzustellen.

Übersicht über die Entwicklung der Jahresergebnisse (gem. § 2 Abs. Satz 1 Posten E 23 GemHVO) ¹			
lfd. Nr.	Haushaltsjahr 2023 / 2024	Jahr	Betrag in € ²
1	5. Haushaltsvorjahr (lt. festgestelltem Jahresabschluss)	2018	92.714,95 €
2	4. Haushaltsvorjahr (lt. festgestelltem Jahresabschluss)	2019	41.836,70 €
3	3. Haushaltsvorjahr (lt. festgestelltem Jahresabschluss)	2020	62.029,87 €
4	2. Haushaltsvorjahr (lt. vorläufigem Jahresabschluss)	2021	53.303,50 €
5	1. Haushaltsvorjahr (Ansatz einschl. NT 1/2022)	2022	36.870,00 €
6	Haushaltsjahr (Ansatz)	2023	-20.590,00 €
7	Zwischensumme (lfd. Nr. 1 - 6)		266.165,02 €
8	1. Haushaltsfolgejahr (Ansatz)	2024	-2.340,00 €
9	2. Haushaltsfolgejahr (Planung)	2025	15.340,00 €
10	3. Haushaltsfolgejahr (Planung)	2026	20.640,00 €
11	Summe		299.805,02 €

¹ Die Übersicht ist als Anlage zum Haushaltsplan entbehrlich, sofern der Vorbericht eine entsprechende Darstellung über die Entwicklung der Jahresergebnisse enthält.

² Angaben können auch in 1.000 € erfolgen.

Übersicht über die Über-/Unterdeckung im Finanzhaushalt bzw. in der Finanzrechnung ¹					
lfd. Nr.	Haushaltsjahr 2023 / 2024	Jahr	Saldo der ordentlichen und außerordentlichen Ein- und Auszahlungen (§ 2 Abs. 1 Satz 1 Posten F23 GemHVO)	./. planmäßige Tilgung § 2 Abs. 1 Satz 1 Posten F36 GemHVO)	= Betrag
in € ²					
1	5. Haushaltsvorjahr (lt. festgestelltem Jahresabschluss)	2018	136.245,15	11.500,00	124.745,15 €
2	4. Haushaltsvorjahr (lt. festgestelltem Jahresabschluss)	2019	71.271,95	17.500,00	53.771,95 €
3	3. Haushaltsvorjahr (lt. festgestelltem Jahresabschluss)	2020	100.988,15	17.500,00	83.488,15 €
4	2. Haushaltsvorjahr (lt. vorläufigem Jahresabschluss)	2021	107.571,44	30.250,00	77.321,44 €
5	1. Haushaltsvorjahr (Ansatz einschl. NT 1/2022)	2022	25.050,00	30.250,00	-5.200,00 €
6	Haushaltsjahr (Ansatz)	2023	12.790,00	55.250,00	-42.460,00 €
7	Zwischensumme (lfd. Nr. 1 - 6)		453.916,69	162.250,00	291.666,69 €
8	1. Haushaltsfolgejahr (Ansatz)	2024	31.040,00	63.750,00	-32.710,00 €
9	2. Haushaltsfolgejahr (Planung)	2025	48.810,00	63.750,00	-14.940,00 €
10	3. Haushaltsfolgejahr (Planung)	2026	54.110,00	63.750,00	-9.640,00 €
11	Summe		587.876,69 €	353.500,00	234.376,69 €

¹ Die Übersicht ist als Anlage zum Haushaltsplan entbehrlich, sofern der Vorbericht eine entsprechende Darstellung über die Entwicklung der Finanzmittelüberschüsse und -fehlbeträge enthält.

² Angaben können auch in 1.000 € erfolgen.

Übersicht über die Entwicklung des Eigenkapitals ¹				
Ifd. Nr.	Ergebnis (gem. § 2 Abs. 2 Satz 1 Posten E 23)	Jahr	Betrag	nachrichtlich: aufgelaufenes Eigenkapital
			in € ²	
1	Eigenkapital zum 31.12. des dritten Haushaltsvorjahres	2020		1.903.322,07 €
2	+ vorläufiges Jahresergebnis des zweiten Haushaltsvorjahres	2021	53.303,50 €	1.956.625,57 €
3	+ Ansatz für Jahresergebnis des Haushaltsvorjahres	2022	36.870,00 €	1.993.495,57 €
4	+ Ansatz für Jahresergebnis des Haushaltsjahres	2023	-20.590,00 €	1.972.905,57 €
5	+ Ansatz für Jahresergebnis des Haushaltsfolgejahres	2024	-2.340,00 €	1.970.565,57 €
6	+ geplantes Jahresergebnis des 2. Haushaltsfolgejahres	2025	15.340,00 €	1.985.905,57 €
7	+ geplantes Jahresergebnis des 3. Haushaltsfolgejahres	2026	20.640,00 €	2.006.545,57 €

¹ Die Übersicht ist als Anlage zum Haushaltsplan entbehrlich, sofern der Vorbericht eine entsprechend aussagekräftige Darstellung der Entwicklung des Eigenkapitals enthält.

² Angaben können auch in 1.000 € erfolgen.