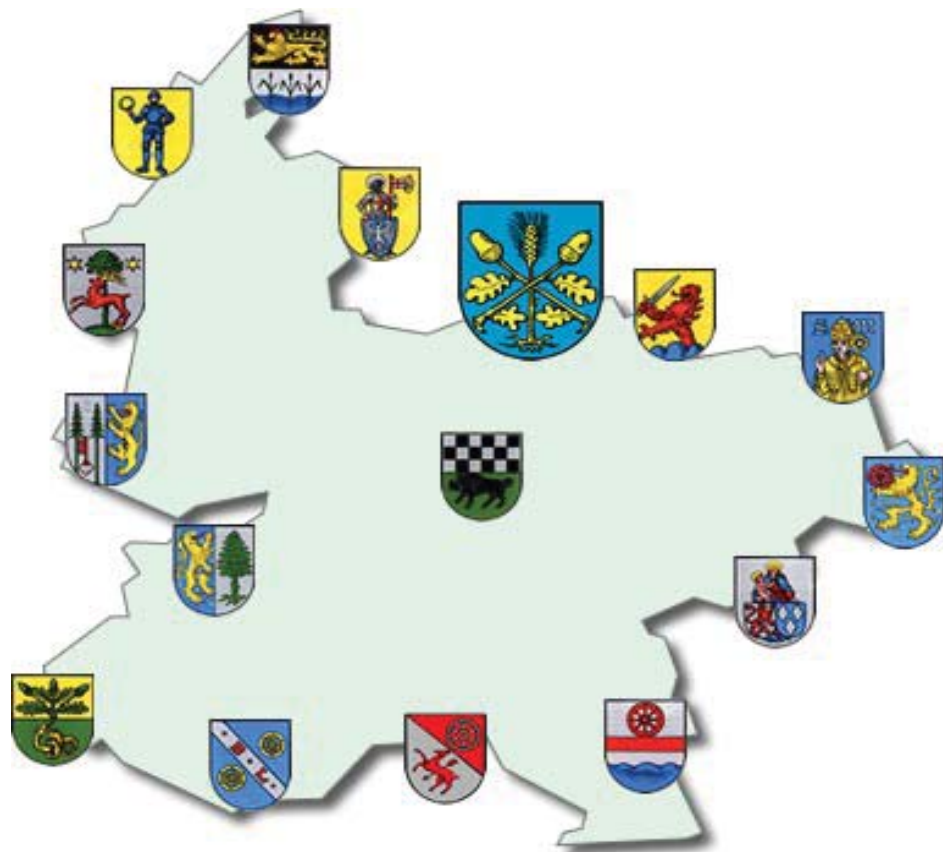


Ortsgemeinde Ilbesheim



Jahresabschluss und Jahresrechnung

2020

Inhaltsverzeichnis

1.	Vorwort	3
2.	Aufstellungsvermerk	4
3.	Ergebnis-/ Finanzrechnung	5
4.	Teilergebnis- und Teilfinanzrechnung	9
5.	Bilanz zum 31.12.2019 (Konten-/Staffelform)	18
6.	Anhang nach § 48 GemHVO	25
	Anlagen zum Anhang:	
	Graphische Darstellung der Bilanz	36
	Übersicht über Grundstücke mit eingeschränkter Nutzung	38
	Übersicht über altlastenverdächtige Grundstücke	40
	Übersicht über eingeräumte Rechte an fremden Grundstücken	41
	Übersicht über die Mitglieder des Gemeinderates	42
7.	Rechenschaftsbericht nach § 49 GemHVO	43
	Anlagen zum Rechenschaftsbericht:	
	Kreditverzeichnis	62
	Plan-Ist-Auswertung nach Buchungsstellen	63
8.	Anlagenübersicht / Sonderpostenübersicht	87
9.	Forderungsübersicht	88
10.	Verbindlichkeitenübersicht	89
11.	Übersicht über die über das Ende des Haushaltsjahres hinaus geltenden Haushaltsermächtigungen	90
12.	Entwicklung Jahresergebnisse	91
13.	Entwicklung Finanzmittelüberschüsse/-fehlbeträge	92
14.	Entwicklung Eigenkapital	93

Vorwort

Die Gemeinden haben nach §108 Gemeindeordnung (GemO) für den Schluss eines jeden Haushaltsjahres einen Jahresabschluss aufzustellen, in dem das Ergebnis der Haushaltswirtschaft des Haushaltsjahres nachzuweisen ist.

Er hat das Vermögen, das Eigenkapital, die Sonderposten, die Rückstellungen, die Verbindlichkeiten, die Rechnungsabgrenzungsposten, die Erträge und Aufwendungen sowie die Einzahlungen und Auszahlungen vollständig zu enthalten, soweit durch Gesetz oder aufgrund eines Gesetzes nichts anderes bestimmt ist.

Der Jahresabschluss hat unter Beachtung der Grundsätze ordnungsmäßiger Buchführung für Gemeinden ein den tatsächlichen Verhältnissen entsprechendes Bild der Vermögens-, Finanz- und Ertragslage der Gemeinde zu vermitteln.

Die Vermögenslage einer Gemeinde wird durch die stichtagsbezogene Schlussbilanz in komprimierter Form dargestellt. Das Vermögen auf der Aktivseite der Bilanz (Kapitalverwendung) wird den Schulden, Rückstellungen und Sonderposten auf der Passivseite (Kapitalherkunft) gegenübergestellt. Die Saldoposition – das Eigenkapital (Reinvermögen) – gibt Auskunft über die Finanzlage der Kommune.

Die Finanz- und Ertragslage wird aus der zeitraumbezogenen Finanz- und Ergebnisrechnung sowie den Teilrechnungen ersichtlich. Die Finanzrechnung zeigt Herkunft und Verwendung der eingesetzten Finanzmittel auf und informiert über die Liquidität der Gemeinde. Die Ergebnisrechnung, ähnlich einer Gewinn- und Verlustrechnung im kaufmännischen Rechnungswesen, stellt Ressourcenaufkommen und Ressourcenverzehr gegenüber. Der Saldo der Ergebnisrechnung (Erträge ./ Aufwendungen) zeigt die Ertragslage und verändert das Eigenkapital der Kommune.

Die Bestandteile und Anlagen des Jahresabschlusses sind dem folgenden Aufstellungsvermerk zu entnehmen.

Der Jahresabschluss ist innerhalb von sechs Monaten nach Ablauf des Haushaltsjahres aufzustellen. Nach dessen Prüfung durch den örtlichen Rechnungsprüfungsausschuss bzw. den Gemeinderat legt der Ortsbürgermeister den Jahresabschluss nach §110 GemO dem Gemeinderat zur Feststellung vor. Dieser beschließt nach §114 Abs. 1 Satz 1 GemO spätestens zum 31.12. des auf das Haushaltsjahr folgenden Jahres über die Feststellung des geprüften Jahresabschlusses. In einem gesonderten Beschluss nach §114 Abs. 1 Satz 2 GemO entscheidet der Rat auch über die Entlastung des Bürgermeisters und der Beigeordneten, soweit diese einen eigenen Geschäftsbereich leiten oder den Bürgermeister vertreten haben.

Aufstellungsvermerk

Der Jahresabschluss besteht aus (§ 108 Abs. 2 Gemeindeordnung)

1. der Ergebnisrechnung,
2. der Finanzrechnung,
3. den Teilrechnungen,
4. der Bilanz,
5. dem Anhang.

Dem Jahresabschluss sind als Anlagen beizufügen (§ 108 Abs. 3 Gemeindeordnung)

1. der Rechenschaftsbericht,
2. der Beteiligungsbericht gemäß § 90 Abs. 2 (GemO),
3. die Anlagenübersicht,
4. die Forderungsübersicht,
5. die Verbindlichkeitenübersicht,
6. eine Übersicht über die über das Ende des Haushaltsjahres hinaus geltenden Haushaltsermächtigungen.

Der Jahresabschluss der Ortsgemeinde Ilbesheim zum 31.12.2020 wurde gemäß § 108 Gemeindeordnung (GemO) in Verbindung mit §§ 43 ff. Gemeindehaushaltsverordnung (GemHVO) aufgestellt.

Kirchheimbolanden, 18. Juli 2022

Ortsgemeinde Ilbesheim

gez. Schröder

(Schröder)
Ortsbürgermeister

Verbandsgemeindeverwaltung
Kirchheimbolanden

Im Auftrag:

gez. Billenstein

(Billenstein)
Abteilungsleiter

F.d.R.d.A.

Im Auftrag:

gez. Bohley

(Bohley)
Finanzabteilung

Ergebnis- und Finanzrechnung

Gesamthaushalt

Haushaltsjahr 2020

Doppischer Produktplan 2020 Rechnung

Gesamthaushalt

Gesamtergebnisplan neu

	Ergebnis Vorjahr (Spalte 1)	Gesamt-Ansatz HHJ (Spalte 2)	Rechn.ergebnis HHJ (Spalte 3)	Vergl. Ansatz/RE HHJ (Sp3-2)	Ergebn.verän. ggü HhVj (Sp3-1)
E 1 Steuern und ähnliche Abgaben	461.114,95	423.550	431.787,89	8.237,89	-29.327,06
E 2 Zuwendungen, allgemeine Umlagen und sonstige Transfererträge	176.294,81	195.970	217.557,30	21.587,30	41.262,49
E 3 Erträge der sozialen Sicherung	0,00	0	0,00	0,00	0,00
E 4 Öffentlich-rechtliche Leistungsentgelte	49.440,61	49.770	50.122,92	352,92	682,31
E 5 Privatrechtliche Leistungsentgelte	23.310,22	26.160	26.055,02	-104,98	2.744,80
E 6 Kostenerstattungen und Kostenumlagen	2.400,47	2.000	295,54	-1.704,46	-2.104,93
E 7 Sonstige laufende Erträge	41.960,94	34.610	47.203,27	12.593,27	5.242,33
E 8 Summe der laufenden Erträge aus Verwaltungstätigkeit	754.522,00	732.060	773.021,94	40.961,94	18.499,94
E 9 Personal- und Versorgungsaufwendungen	59.905,96	77.200	54.743,70	-22.456,30	-5.162,26
E 10 Aufwendungen für Sach- und Dienstleistungen	104.483,03	126.270	90.179,20	-36.090,80	-14.303,83
E 11 Abschreibungen	150.792,80	150.930	146.316,30	-4.613,70	-4.476,50
E 12 Zuwendungen, Umlagen und sonstige Transferaufwendungen	373.971,31	396.320	395.018,57	-1.301,43	21.047,26
E 13 Aufwendungen der sozialen Sicherung	0,00	0	0,00	0,00	0,00
E 14 Sonstige laufende Aufwendungen	22.444,98	18.900	26.215,35	7.315,35	3.770,37
E 15 Summe der laufenden Aufwendungen aus Verwaltungstätigkeit	711.598,08	769.620	712.473,12	-57.146,88	875,04
E 16 Laufendes Ergebnis aus Verwaltungstätigkeit	42.923,92	-37.560	60.548,82	98.108,82	17.624,90
E 17 Zinserträge und sonstige Finanzerträge	708,20	0	78,17	78,17	-630,03
E 18 Zinsaufwendungen und sonstige Finanzaufwendungen	1.903,69	2.830	1.746,12	-1.083,88	-157,57
E 19 Saldo der Zins- und sonstigen Finanzerträge und -aufwendungen	-1.195,49	-2.830	-1.667,95	1.162,05	-472,46
E 20 Ordentliches Ergebnis	41.728,43	-40.390	58.880,87	99.270,87	17.152,44
Außerordentliche Erträge	108,27	0	3.149,00	3.149,00	3.040,73
Außerordentliche Aufwendungen	0,00	0	0,00	0,00	0,00
E 21 Außerordentliches Ergebnis	108,27	0	3.149,00	3.149,00	3.040,73
E 22 Saldo aus internen Leistungsbeziehungen	0,00	0	0,00	0,00	0,00
E 23 Jahresergebnis (Jahresüberschuss / Jahresfehlbetrag)	41.836,70	-40.390	62.029,87	102.419,87	20.193,17
nachrichtlich:					
Gesamterträge	755.338,47	732.060	776.249,11	44.189,11	20.910,64
Gesamtaufwendungen	713.501,77	772.450	714.219,24	-58.230,76	717,47
Differenz	41.836,70	-40.390	62.029,87	102.419,87	20.193,17

Doppischer Produktplan 2020 Rechnung

Gesamthaushalt

Gesamtfinanzplan OG neu

	Ergebnis Vorjahr (Spalte 1)	Gesamt-Ansatz HHJ (Spalte 2)	Rechn.ergebnis HHJ (Spalte 3)	Vergl. Ansatz/RE HHJ (Sp3-2)	Ergebn.verän. ggü HhVj (Sp3-1)
F 1 Steuern und ähnliche Abgaben	443.823,25	423.550	442.516,15	18.966,15	-1.307,10
F 2 Zuwendungen, allgemeine Umlagen und sonstige Transfereinzahlungen	97.314,34	116.990	133.950,00	16.960,00	36.635,66
F 3 Einzahlungen der sozialen Sicherung	0,00	0	0,00	0,00	0,00
F 4 Öffentlich-rechtliche Leistungsentgelte	10.185,72	10.760	11.089,35	329,35	903,63
F 5 Privatrechtliche Leistungsentgelte	22.483,05	26.160	26.367,61	207,61	3.884,56
F 6 Kostenerstattungen und Kostenumlagen	2.429,97	2.000	587,31	-1.412,69	-1.842,66
F 7 Sonstige laufende Einzahlungen	38.468,64	33.700	35.054,04	1.354,04	-3.414,60
F 8 Summe der laufenden Einzahlungen aus Verwaltungstätigkeit	614.704,97	613.160	649.564,46	36.404,46	34.859,49
F 9 Personal- und Versorgungsauszahlungen	49.090,96	77.200	52.528,78	-24.671,22	3.437,82
F 10 Auszahlungen für Sach- und Dienstleistungen	111.024,26	126.270	90.792,68	-35.477,32	-20.231,58
F 11 nicht besetzt	0,00	0	0,00	0,00	0,00
F 12 Zuwendungen, Umlagen und sonstige Transferauszahlungen	373.624,76	396.320	395.519,99	-800,01	21.895,23
F 13 Auszahlungen der sozialen Sicherung	0,00	0	0,00	0,00	0,00
F 14 Sonstige laufende Auszahlungen	8.013,55	18.900	8.066,91	-10.833,09	53,36
F 15 Summe der laufenden Auszahlungen aus Verwaltungstätigkeit	541.753,53	618.690	546.908,36	-71.781,64	5.154,83
F 16 Saldo der laufenden Ein- und Auszahlungen aus Verwaltungstätigkeit	72.951,44	-5.530	102.656,10	108.186,10	29.704,66
F 17 Zins- und sonstige Finanzeinzahlungen	224,20	0	78,17	78,17	-146,03
F 18 Zins- und sonstige Finanzauszahlungen	1.903,69	2.830	1.746,12	-1.083,88	-157,57
F 19 Saldo der Zins- und sonstigen Finanzein- und -auszahlungen	-1.679,49	-2.830	-1.667,95	1.162,05	11,54
F 20 Saldo der ordentlichen Ein- und Auszahlungen	71.271,95	-8.360	100.988,15	109.348,15	29.716,20
Außerordentliche Einzahlungen	0,00	0	0,00	0,00	0,00
Außerordentliche Auszahlungen	0,00	0	0,00	0,00	0,00
F 21 Saldo der außerordentlichen Ein- und Auszahlungen	0,00	0	0,00	0,00	0,00
F 22 Saldo der Ein- und Auszahlungen aus internen Leistungsbeziehungen	0,00	0	0,00	0,00	0,00
F 23 Saldo der ordentlichen und außerordentlichen Ein- und Auszahlungen	71.271,95	-8.360	100.988,15	109.348,15	29.716,20
F 24 Einzahlungen aus Investitionszuwendungen	65.700,00	100.000	140.141,21	40.141,21	74.441,21
F 25 Einzahlungen aus Beiträgen und ähnlichen Entgelten	2.012,89	0	3.893,76	3.893,76	1.880,87
F 26 Sonstige Investitionseinzahlungen	0,00	0	0,00	0,00	0,00
F 27 Summe der Einzahlungen aus Investitionstätigkeit	67.712,89	100.000	144.034,97	44.034,97	76.322,08
F 28 Auszahlungen für immaterielle Vermögensgegenstände	2.000,00	0	0,00	0,00	-2.000,00
F 29 Auszahlungen für Sachanlagen	112.222,62	454.000	365.026,80	-88.973,20	252.804,18
F 30 Auszahlungen für Finanzanlagen	0,00	0	0,00	0,00	0,00
F 31 Sonstige Investitionsauszahlungen	0,00	0	0,00	0,00	0,00
F 32 Summe der Auszahlungen aus Investitionstätigkeit	114.222,62	454.000	365.026,80	-88.973,20	250.804,18
F 33 Saldo der Ein- und Auszahlungen aus Investitionstätigkeit	-46.509,73	-354.000	-220.991,83	133.008,17	-174.482,10

Doppischer Produktplan 2020 Rechnung

Gesamthaushalt

Gesamtfinanzplan OG neu

	Ergebnis Vorjahr (Spalte 1)	Gesamt-Ansatz HHJ (Spalte 2)	Rechn.ergebnis HHJ (Spalte 3)	Vergl. Ansatz/RE HHJ (Sp3-2)	Ergebn.verän. ggü HhVj (Sp3-1)
F 34 Finanzmittelüberschuss / Finanzmittelfehlbetrag	24.762,22	-362.360	-120.003,68	242.356,32	-144.765,90
F 35 Aufnahme von Investitionskrediten	0,00	354.000	315.000,00	-39.000,00	315.000,00
Ordentliche Tilgung (nachrichtlich)	17.500,00	17.500	17.500,00	0,00	0,00
Außerordentliche Tilgung (nachrichtlich)	0,00	0	27.000,00	27.000,00	27.000,00
F 36 Tilgung von Investitionskrediten	17.500,00	17.500	44.500,00	27.000,00	27.000,00
F 37 Saldo der Ein- und Auszahlungen aus Investitionskrediten	-17.500,00	336.500	270.500,00	-66.000,00	288.000,00
F 38 Veränderung der liquiden Mittel (ohne durchlaufende Gelder) *1	0,00	0	0,00	0,00	0,00
F 39 Saldo der Ein- und Auszahlungen aus Krediten zur Liquiditätssicherung *2	-8.384,40	25.860	-150.860,31	-176.720,31	-142.475,91
F 40 Saldo der Ein- und Auszahlungen aus Finanzierungstätigkeit	-25.884,40	362.360	119.639,69	-242.720,31	145.524,09
Einzahlungen aus durchlaufenden Geldern	1.161,28	0	1.014,72	1.014,72	-146,56
Auszahlungen aus durchlaufenden Geldern	39,10	0	650,73	650,73	611,63
F 41 Saldo der durchlaufenden Gelder	1.122,18	0	363,99	363,99	-758,19
F 42 Verwendung Finanzmittelüberschuss / Deckung Finanzmittelfehlbetrag	-24.762,22	362.360	120.003,68	-242.356,32	144.765,90
F 43 Veränderung der Liquiden Mittel (einschl. durchlaufende Gelder)	0,00	0	0,00	0,00	0,00
F 44 Nachrichtlich: Ausgleich Finanzhaushalt *3 (= F23 ./.. ordentl. Tilgung)	53.771,95	-25.860	83.488,15	109.348,15	29.716,20
ordentliche Einzahlungen	614.929,17	613.160	649.642,63	36.482,63	34.713,46
ordentliche Auszahlungen	543.657,22	621.520	548.654,48	-72.865,52	4.997,26
Saldo ordentliche Ein-/Auszahlungen	71.271,95	-8.360	100.988,15	109.348,15	29.716,20
Gesamteinzahlungen (ohne Kassenkredite)	683.803,34	1.067.160	1.109.692,32	42.532,32	425.888,98
Gesamtauszahlungen	675.418,94	1.093.020	958.832,01	-134.187,99	283.413,07
Saldo Gesamteinzahlungen / Gesamtauszahlungen	8.384,40	-25.860	150.860,31	176.720,31	142.475,91

*1 Bei Ortsgemeinden: Veränderung der Forderungen ggü der VG

*2 Bei Ortsgemeinden: Veränderung der Verbindlichkeiten ggü der VG

*3 Ohne außerplanmäßige Tilgungen und Umschuldungen

Teilergebnis- und Teilfinanzrechnung

Haushaltsjahr 2020

- Teilhaushalt 1: Zentrale Verwaltung
- Teilhaushalt 2: Schule und Kultur
- Teilhaushalt 3: Soziales und Jugend
- Teilhaushalt 4: Gesundheit und Sport
- Teilhaushalt 5: Gestaltung Umwelt
- Teilhaushalt 6: Zentrale Finanzleistungen

Doppischer Produktplan 2020 Rechnung

Hauptproduktbereich	1	Zentrale Verwaltung	Rechtsbindung:		extern				
					Pflichtaufgabe				
<u>Teilergebnisplan neu</u>			Ergebnis Vorjahr (Spalte 1)	Übertragung aus Vorjahr	Gesamt-Ansatz HHJ (Spalte 2)	Rechn.ergebnis HHJ (Spalte 3)	Vergl. Ansatz/RE HHJ (Sp3-Sp2)	Übertragung ins Folgejahr	Ergebn.verän.gg ü HhVj (Sp3-1)
E 2	Zuwendungen, allgemeine Umlagen und sonstige Transfererträge		1.207,30	0,00	1.200	1.301,15	101,15	0,00	93,85
E 4	Öffentlich-rechtliche Leistungsentgelte		25,00	0,00	150	0,00	-150,00	0,00	-25,00
E 5	Privatrechtliche Leistungsentgelte		23.310,22	0,00	26.160	26.055,02	-104,98	0,00	2.744,80
E 7	Sonstige laufende Erträge		6.892,00	0,00	910	9.958,38	9.048,38	0,00	3.066,38
E 8	Summe der laufenden Erträge aus Verwaltungstätigkeit		31.434,52	0,00	28.420	37.314,55	8.894,55	0,00	5.880,03
E 9	Personal- und Versorgungsaufwendungen		59.157,98	0,00	73.410	52.997,38	-20.412,62	0,00	-6.160,60
E 10	Aufwendungen für Sach- und Dienstleistungen		14.228,73	0,00	17.900	15.517,05	-2.382,95	0,00	1.288,32
E 11	Abschreibungen		12.912,18	0,00	12.920	12.867,09	-52,91	0,00	-45,09
E 12	Zuwendungen, Umlagen und sonstige Transferaufwendungen		28,25	0,00	30	31,21	1,21	0,00	2,96
E 14	Sonstige laufende Aufwendungen		6.778,44	0,00	7.580	7.212,14	-367,86	0,00	433,70
E 15	Summe der laufenden Aufwendungen aus Verwaltungstätigkeit		93.105,58	0,00	111.840	88.624,87	-23.215,13	0,00	-4.480,71
E 16	Laufendes Ergebnis aus Verwaltungstätigkeit		-61.671,06	0,00	-83.420	-51.310,32	32.109,68	0,00	10.360,74
E 17	Zinserträge und sonstige Finanzerträge		0,00	0,00	0	0,00	0,00	0,00	0,00
E 18	Zinsaufwendungen und sonstige Finanzaufwendungen		0,00	0,00	0	0,00	0,00	0,00	0,00
E 19	Saldo der Zins- und sonstigen Finanzerträge und -aufwendungen		0,00	0,00	0	0,00	0,00	0,00	0,00
E 20	Ordentliches Ergebnis		-61.671,06	0,00	-83.420	-51.310,32	32.109,68	0,00	10.360,74
E 21	Außerordentliches Ergebnis		0,00	0,00	0	0,00	0,00	0,00	0,00
E 22	Saldo aus internen Leistungsbeziehungen		0,00	0,00	0	0,00	0,00	0,00	0,00
E 23	Jahresergebnis (Jahresüberschuss / Jahresfehlbetrag) des Teilhaushalts		-61.671,06	0,00	-83.420	-51.310,32	32.109,68	0,00	10.360,74
<u>Teilfinanzhaushalt neu</u>			Ergebnis Vorjahr (Spalte 1)	Übertragung aus Vorjahr	Gesamt-Ansatz HHJ (Spalte 2)	Rechn.ergebnis HHJ (Spalte 3)	Vergl. Ansatz/RE HHJ (Sp3-Sp2)	Übertragung ins Folgejahr	Ergebn.verän.gg ü HhVj (Sp3-1)
F 2	Zuwendungen, allgemeine Umlagen und sonstige Transfereinzahlungen		0,00	0,00	0	93,85	93,85	0,00	93,85
F 4	Öffentlich-rechtliche Leistungsentgelte		25,00	0,00	150	0,00	-150,00	0,00	-25,00
F 5	Privatrechtliche Leistungsentgelte		22.483,05	0,00	26.160	26.367,61	207,61	0,00	3.884,56
F 7	Sonstige laufende Einzahlungen		0,00	0,00	0	75,00	75,00	0,00	75,00
F 8	Summe der laufenden Einzahlungen aus Verwaltungstätigkeit		22.508,05	0,00	26.310	26.536,46	226,46	0,00	4.028,41
F 9	Personal- und Versorgungsauszahlungen		48.342,98	0,00	73.410	50.782,46	-22.627,54	0,00	2.439,48
F 10	Auszahlungen für Sach- und Dienstleistungen		13.223,86	0,00	17.900	16.876,13	-1.023,87	0,00	3.652,27
F 12	Zuwendungen, Umlagen und sonstige Transferauszahlungen		28,25	0,00	30	31,21	1,21	0,00	2,96
F 14	Sonstige laufende Auszahlungen		6.727,79	0,00	7.580	7.233,84	-346,16	0,00	506,05
F 15	Summe der laufenden Auszahlungen aus Verwaltungstätigkeit		68.322,88	0,00	98.920	74.923,64	-23.996,36	0,00	6.600,76
F 16	Saldo der laufenden Ein- und Auszahlungen aus Verwaltungstätigkeit		-45.814,83	0,00	-72.610	-48.387,18	24.222,82	0,00	-2.572,35
F 17	Zins- und sonstige Finanzeinzahlungen		0,00	0,00	0	0,00	0,00	0,00	0,00
F 18	Zins- und sonstige Finanzauszahlungen		0,00	0,00	0	0,00	0,00	0,00	0,00
F 19	Saldo der Zins- und sonstigen Finanzein- und -auszahlungen		0,00	0,00	0	0,00	0,00	0,00	0,00
F 20	Saldo der ordentlichen Ein- und Auszahlungen		-45.814,83	0,00	-72.610	-48.387,18	24.222,82	0,00	-2.572,35
F 21	Saldo der außerordentlichen Ein- und Auszahlungen		0,00	0,00	0	0,00	0,00	0,00	0,00
F 22	Saldo der Ein- und Auszahlungen aus internen Leistungsbeziehungen		0,00	0,00	0	0,00	0,00	0,00	0,00

Doppischer Produktplan 2020 Rechnung

Hauptproduktbereich	1	Zentrale Verwaltung		Rechtsbindung:		extern		
						Pflichtaufgabe		
<u>Teilfinanzhaushalt neu</u>		Ergebnis Vorjahr (Spalte 1)	Übertragung aus Vorjahr	Gesamt-Ansatz HHJ (Spalte 2)	Rechn.ergebnis HHJ (Spalte 3)	Vergl. Ansatz/RE HHJ (Sp3-Sp2)	Übertragung ins Folgejahr	Ergebn.verän. gg ü HhVj (Sp3-1)
F 23 Saldo der ordentlichen und außerordentlichen Ein- und Auszahlungen		-45.814,83	0,00	-72.610	-48.387,18	24.222,82	0,00	-2.572,35
F 25 Einzahlungen aus Beiträgen und ähnlichen Entgelten		400,00	0,00	0	2.474,73	2.474,73	0,00	2.074,73
F 27 Summe der Einzahlungen aus Investitionstätigkeit		400,00	0,00	0	2.474,73	2.474,73	0,00	2.074,73
F 29 Auszahlungen für Sachanlagen		374,85	18.888,11	4.000	2.561,63	-1.438,37	16.388,11	2.186,78
F 32 Summe der Auszahlungen aus Investitionstätigkeit		374,85	18.888,11	4.000	2.561,63	-1.438,37	16.388,11	2.186,78
F 33 Saldo der Ein- und Auszahlungen aus Investitionstätigkeit		25,15	-18.888,11	-4.000	-86,90	3.913,10	-16.388,11	-112,05
F 34 Finanzmittelüberschuss / Finanzmittelfehlbetrag des Teilhaushalts		-45.789,68	-18.888,11	-76.610	-48.474,08	28.135,92	-16.388,11	-2.684,40

Doppischer Produktplan 2020 Rechnung

Hauptproduktbereich	2	Schule und Kultur		Rechtsbindung:		extern Pflichtaufgabe			
<u>Teilergebnisplan neu</u>			Ergebnis Vorjahr (Spalte 1)	Übertragung aus Vorjahr	Gesamt-Ansatz HHJ (Spalte 2)	Rechn.ergebnis HHJ (Spalte 3)	Vergl. Ansatz/RE HHJ (Sp3-Sp2)	Übertragung ins Folgejahr	Ergebn.verän.gg ü HhVj (Sp3-1)
E 8	Summe der laufenden Erträge aus Verwaltungstätigkeit		0,00	0,00	0	0,00	0,00	0,00	0,00
E 9	Personal- und Versorgungsaufwendungen		747,98	0,00	3.790	0,00	-3.790,00	0,00	-747,98
E 10	Aufwendungen für Sach- und Dienstleistungen		1.386,62	0,00	3.150	1.358,78	-1.791,22	0,00	-27,84
E 12	Zuwendungen, Umlagen und sonstige Transferaufwendungen		60,00	0,00	300	0,00	-300,00	0,00	-60,00
E 14	Sonstige laufende Aufwendungen		644,78	0,00	680	269,00	-411,00	0,00	-375,78
E 15	Summe der laufenden Aufwendungen aus Verwaltungstätigkeit		2.839,38	0,00	7.920	1.627,78	-6.292,22	0,00	-1.211,60
E 16	Laufendes Ergebnis aus Verwaltungstätigkeit		-2.839,38	0,00	-7.920	-1.627,78	6.292,22	0,00	1.211,60
E 17	Zinserträge und sonstige Finanzerträge		0,00	0,00	0	0,00	0,00	0,00	0,00
E 18	Zinsaufwendungen und sonstige Finanzaufwendungen		0,00	0,00	0	0,00	0,00	0,00	0,00
E 19	Saldo der Zins- und sonstigen Finanzerträge und -aufwendungen		0,00	0,00	0	0,00	0,00	0,00	0,00
E 20	Ordentliches Ergebnis		-2.839,38	0,00	-7.920	-1.627,78	6.292,22	0,00	1.211,60
E 21	Außerordentliches Ergebnis		0,00	0,00	0	0,00	0,00	0,00	0,00
E 22	Saldo aus internen Leistungsbeziehungen		0,00	0,00	0	0,00	0,00	0,00	0,00
E 23	Jahresergebnis (Jahresüberschuss / Jahresfehlbetrag) des Teilhaushalts		-2.839,38	0,00	-7.920	-1.627,78	6.292,22	0,00	1.211,60
<u>Teilfinanzhaushalt neu</u>			Ergebnis Vorjahr (Spalte 1)	Übertragung aus Vorjahr	Gesamt-Ansatz HHJ (Spalte 2)	Rechn.ergebnis HHJ (Spalte 3)	Vergl. Ansatz/RE HHJ (Sp3-Sp2)	Übertragung ins Folgejahr	Ergebn.verän.gg ü HhVj (Sp3-1)
F 8	Summe der laufenden Einzahlungen aus Verwaltungstätigkeit		0,00	0,00	0	0,00	0,00	0,00	0,00
F 9	Personal- und Versorgungsauszahlungen		747,98	0,00	3.790	0,00	-3.790,00	0,00	-747,98
F 10	Auszahlungen für Sach- und Dienstleistungen		-11,19	0,00	3.150	2.575,40	-574,60	0,00	2.586,59
F 12	Zuwendungen, Umlagen und sonstige Transferauszahlungen		60,00	0,00	300	0,00	-300,00	0,00	-60,00
F 14	Sonstige laufende Auszahlungen		644,78	0,00	680	269,00	-411,00	0,00	-375,78
F 15	Summe der laufenden Auszahlungen aus Verwaltungstätigkeit		1.441,57	0,00	7.920	2.844,40	-5.075,60	0,00	1.402,83
F 16	Saldo der laufenden Ein- und Auszahlungen aus Verwaltungstätigkeit		-1.441,57	0,00	-7.920	-2.844,40	5.075,60	0,00	-1.402,83
F 17	Zins- und sonstige Finanzeinzahlungen		0,00	0,00	0	0,00	0,00	0,00	0,00
F 18	Zins- und sonstige Finanzauszahlungen		0,00	0,00	0	0,00	0,00	0,00	0,00
F 19	Saldo der Zins- und sonstigen Finanzein- und -auszahlungen		0,00	0,00	0	0,00	0,00	0,00	0,00
F 20	Saldo der ordentlichen Ein- und Auszahlungen		-1.441,57	0,00	-7.920	-2.844,40	5.075,60	0,00	-1.402,83
F 21	Saldo der außerordentlichen Ein- und Auszahlungen		0,00	0,00	0	0,00	0,00	0,00	0,00
F 22	Saldo der Ein- und Auszahlungen aus internen Leistungsbeziehungen		0,00	0,00	0	0,00	0,00	0,00	0,00
F 23	Saldo der ordentlichen und außerordentlichen Ein- und Auszahlungen		-1.441,57	0,00	-7.920	-2.844,40	5.075,60	0,00	-1.402,83
F 27	Summe der Einzahlungen aus Investitionstätigkeit		0,00	0,00	0	0,00	0,00	0,00	0,00
F 32	Summe der Auszahlungen aus Investitionstätigkeit		0,00	0,00	0	0,00	0,00	0,00	0,00
F 33	Saldo der Ein- und Auszahlungen aus Investitionstätigkeit		0,00	0,00	0	0,00	0,00	0,00	0,00
F 34	Finanzmittelüberschuss / Finanzmittelfehlbetrag des Teilhaushalts		-1.441,57	0,00	-7.920	-2.844,40	5.075,60	0,00	-1.402,83

Doppischer Produktplan 2020 Rechnung

Hauptproduktbereich	3	Soziales und Jugend		Rechtsbindung:		extern			
						Pflichtaufgabe			
<u>Teilergebnisplan neu</u>			Ergebnis Vorjahr (Spalte 1)	Übertragung aus Vorjahr	Gesamt-Ansatz HHJ (Spalte 2)	Rechn.ergebnis HHJ (Spalte 3)	Vergl. Ansatz/RE HHJ (Sp3-Sp2)	Übertragung ins Folgejahr	Ergebn.verän.gg ü HhVj (Sp3-1)
E 2	Zuwendungen, allgemeine Umlagen und sonstige Transfererträge		1.360,51	0,00	120	224,17	104,17	0,00	-1.136,34
E 8	Summe der laufenden Erträge aus Verwaltungstätigkeit		1.360,51	0,00	120	224,17	104,17	0,00	-1.136,34
E 9	Personal- und Versorgungsaufwendungen		0,00	0,00	0	140,70	140,70	0,00	140,70
E 10	Aufwendungen für Sach- und Dienstleistungen		46.935,26	0,00	41.400	35.665,79	-5.734,21	0,00	-11.269,47
E 11	Abschreibungen		4.899,52	0,00	5.000	4.899,51	-100,49	0,00	-0,01
E 14	Sonstige laufende Aufwendungen		0,00	0,00	0	17,59	17,59	0,00	17,59
E 15	Summe der laufenden Aufwendungen aus Verwaltungstätigkeit		51.834,78	0,00	46.400	40.723,59	-5.676,41	0,00	-11.111,19
E 16	Laufendes Ergebnis aus Verwaltungstätigkeit		-50.474,27	0,00	-46.280	-40.499,42	5.780,58	0,00	9.974,85
E 17	Zinserträge und sonstige Finanzerträge		0,00	0,00	0	0,00	0,00	0,00	0,00
E 18	Zinsaufwendungen und sonstige Finanzaufwendungen		0,00	0,00	0	0,00	0,00	0,00	0,00
E 19	Saldo der Zins- und sonstigen Finanzerträge und -aufwendungen		0,00	0,00	0	0,00	0,00	0,00	0,00
E 20	Ordentliches Ergebnis		-50.474,27	0,00	-46.280	-40.499,42	5.780,58	0,00	9.974,85
E 21	Außerordentliches Ergebnis		0,00	0,00	0	0,00	0,00	0,00	0,00
E 22	Saldo aus internen Leistungsbeziehungen		0,00	0,00	0	0,00	0,00	0,00	0,00
E 23	Jahresergebnis (Jahresüberschuss / Jahresfehlbetrag) des Teilhaushalts		-50.474,27	0,00	-46.280	-40.499,42	5.780,58	0,00	9.974,85
<u>Teilfinanzhaushalt neu</u>			Ergebnis Vorjahr (Spalte 1)	Übertragung aus Vorjahr	Gesamt-Ansatz HHJ (Spalte 2)	Rechn.ergebnis HHJ (Spalte 3)	Vergl. Ansatz/RE HHJ (Sp3-Sp2)	Übertragung ins Folgejahr	Ergebn.verän.gg ü HhVj (Sp3-1)
F 2	Zuwendungen, allgemeine Umlagen und sonstige Transfereinzahlungen		1.136,34	0,00	0	0,00	0,00	0,00	-1.136,34
F 6	Kostenerstattungen und Kostenumlagen		29,50	0,00	0	291,77	291,77	0,00	262,27
F 8	Summe der laufenden Einzahlungen aus Verwaltungstätigkeit		1.165,84	0,00	0	291,77	291,77	0,00	-874,07
F 9	Personal- und Versorgungsauszahlungen		0,00	0,00	0	140,70	140,70	0,00	140,70
F 10	Auszahlungen für Sach- und Dienstleistungen		53.950,06	0,00	41.400	35.665,79	-5.734,21	0,00	-18.284,27
F 15	Summe der laufenden Auszahlungen aus Verwaltungstätigkeit		53.950,06	0,00	41.400	35.806,49	-5.593,51	0,00	-18.143,57
F 16	Saldo der laufenden Ein- und Auszahlungen aus Verwaltungstätigkeit		-52.784,22	0,00	-41.400	-35.514,72	5.885,28	0,00	17.269,50
F 17	Zins- und sonstige Finanzeinzahlungen		0,00	0,00	0	0,00	0,00	0,00	0,00
F 18	Zins- und sonstige Finanzauszahlungen		0,00	0,00	0	0,00	0,00	0,00	0,00
F 19	Saldo der Zins- und sonstigen Finanzein- und -auszahlungen		0,00	0,00	0	0,00	0,00	0,00	0,00
F 20	Saldo der ordentlichen Ein- und Auszahlungen		-52.784,22	0,00	-41.400	-35.514,72	5.885,28	0,00	17.269,50
F 21	Saldo der außerordentlichen Ein- und Auszahlungen		0,00	0,00	0	0,00	0,00	0,00	0,00
F 22	Saldo der Ein- und Auszahlungen aus internen Leistungsbeziehungen		0,00	0,00	0	0,00	0,00	0,00	0,00
F 23	Saldo der ordentlichen und außerordentlichen Ein- und Auszahlungen		-52.784,22	0,00	-41.400	-35.514,72	5.885,28	0,00	17.269,50
F 27	Summe der Einzahlungen aus Investitionstätigkeit		0,00	0,00	0	0,00	0,00	0,00	0,00
F 28	Auszahlungen für immaterielle Vermögensgegenstände		1.000,00	0,00	0	0,00	0,00	0,00	-1.000,00
F 32	Summe der Auszahlungen aus Investitionstätigkeit		1.000,00	0,00	0	0,00	0,00	0,00	-1.000,00
F 33	Saldo der Ein- und Auszahlungen aus Investitionstätigkeit		-1.000,00	0,00	0	0,00	0,00	0,00	1.000,00
F 34	Finanzmittelüberschuss / Finanzmittelfehlbetrag des Teilhaushalts		-53.784,22	0,00	-41.400	-35.514,72	5.885,28	0,00	18.269,50

Doppischer Produktplan 2020 Rechnung

Hauptproduktbereich	4	Gesundheit und Sport		Rechtsbindung:		extern Pflichtaufgabe			
<u>Teilergebnisplan neu</u>			Ergebnis Vorjahr (Spalte 1)	Übertragung aus Vorjahr	Gesamt-Ansatz HHJ (Spalte 2)	Rechn.ergebnis HHJ (Spalte 3)	Vergl. Ansatz/RE HHJ (Sp3-Sp2)	Übertragung ins Folgejahr	Ergebn.verän.gg ü HhVj (Sp3-1)
E 7	Sonstige laufende Erträge		357,00	0,00	0	0,00	0,00	0,00	-357,00
E 8	Summe der laufenden Erträge aus Verwaltungstätigkeit		357,00	0,00	0	0,00	0,00	0,00	-357,00
E 11	Abschreibungen		0,00	0,00	0	50,00	50,00	0,00	50,00
E 12	Zuwendungen, Umlagen und sonstige Transferaufwendungen		2.500,00	0,00	2.500	1.250,00	-1.250,00	0,00	-1.250,00
E 15	Summe der laufenden Aufwendungen aus Verwaltungstätigkeit		2.500,00	0,00	2.500	1.300,00	-1.200,00	0,00	-1.200,00
E 16	Laufendes Ergebnis aus Verwaltungstätigkeit		-2.143,00	0,00	-2.500	-1.300,00	1.200,00	0,00	843,00
E 17	Zinserträge und sonstige Finanzerträge		0,00	0,00	0	0,00	0,00	0,00	0,00
E 18	Zinsaufwendungen und sonstige Finanzaufwendungen		0,00	0,00	0	0,00	0,00	0,00	0,00
E 19	Saldo der Zins- und sonstigen Finanzerträge und -aufwendungen		0,00	0,00	0	0,00	0,00	0,00	0,00
E 20	Ordentliches Ergebnis		-2.143,00	0,00	-2.500	-1.300,00	1.200,00	0,00	843,00
E 21	Außerordentliches Ergebnis		0,00	0,00	0	0,00	0,00	0,00	0,00
E 22	Saldo aus internen Leistungsbeziehungen		0,00	0,00	0	0,00	0,00	0,00	0,00
E 23	Jahresergebnis (Jahresüberschuss / Jahresfehlbetrag) des Teilhaushalts		-2.143,00	0,00	-2.500	-1.300,00	1.200,00	0,00	843,00
<u>Teilfinanzhaushalt neu</u>			Ergebnis Vorjahr (Spalte 1)	Übertragung aus Vorjahr	Gesamt-Ansatz HHJ (Spalte 2)	Rechn.ergebnis HHJ (Spalte 3)	Vergl. Ansatz/RE HHJ (Sp3-Sp2)	Übertragung ins Folgejahr	Ergebn.verän.gg ü HhVj (Sp3-1)
F 7	Sonstige laufende Einzahlungen		357,00	0,00	0	0,00	0,00	0,00	-357,00
F 8	Summe der laufenden Einzahlungen aus Verwaltungstätigkeit		357,00	0,00	0	0,00	0,00	0,00	-357,00
F 12	Zuwendungen, Umlagen und sonstige Transferauszahlungen		2.500,00	0,00	2.500	1.250,00	-1.250,00	0,00	-1.250,00
F 15	Summe der laufenden Auszahlungen aus Verwaltungstätigkeit		2.500,00	0,00	2.500	1.250,00	-1.250,00	0,00	-1.250,00
F 16	Saldo der laufenden Ein- und Auszahlungen aus Verwaltungstätigkeit		-2.143,00	0,00	-2.500	-1.250,00	1.250,00	0,00	893,00
F 17	Zins- und sonstige Finanzeinzahlungen		0,00	0,00	0	0,00	0,00	0,00	0,00
F 18	Zins- und sonstige Finanzauszahlungen		0,00	0,00	0	0,00	0,00	0,00	0,00
F 19	Saldo der Zins- und sonstigen Finanzein- und -auszahlungen		0,00	0,00	0	0,00	0,00	0,00	0,00
F 20	Saldo der ordentlichen Ein- und Auszahlungen		-2.143,00	0,00	-2.500	-1.250,00	1.250,00	0,00	893,00
F 21	Saldo der außerordentlichen Ein- und Auszahlungen		0,00	0,00	0	0,00	0,00	0,00	0,00
F 22	Saldo der Ein- und Auszahlungen aus internen Leistungsbeziehungen		0,00	0,00	0	0,00	0,00	0,00	0,00
F 23	Saldo der ordentlichen und außerordentlichen Ein- und Auszahlungen		-2.143,00	0,00	-2.500	-1.250,00	1.250,00	0,00	893,00
F 27	Summe der Einzahlungen aus Investitionstätigkeit		0,00	0,00	0	0,00	0,00	0,00	0,00
F 28	Auszahlungen für immaterielle Vermögensgegenstände		1.000,00	0,00	0	0,00	0,00	0,00	-1.000,00
F 32	Summe der Auszahlungen aus Investitionstätigkeit		1.000,00	0,00	0	0,00	0,00	0,00	-1.000,00
F 33	Saldo der Ein- und Auszahlungen aus Investitionstätigkeit		-1.000,00	0,00	0	0,00	0,00	0,00	1.000,00
F 34	Finanzmittelüberschuss / Finanzmittelfehlbetrag des Teilhaushalts		-3.143,00	0,00	-2.500	-1.250,00	1.250,00	0,00	1.893,00

Doppischer Produktplan 2020 Rechnung

Hauptproduktbereich	5	Gestaltung Umwelt		Rechtsbindung:		extern			
						Pflichtaufgabe			
<u>Teilergebnisplan neu</u>			Ergebnis Vorjahr (Spalte 1)	Übertragung aus Vorjahr	Gesamt-Ansatz HHJ (Spalte 2)	Rechn.ergebnis HHJ (Spalte 3)	Vergl.Ansatz/RE HHJ (Sp3-Sp2)	Übertragung ins Folgejahr	Ergebn.verän.gg ü HhVj (Sp3-1)
E 2	Zuwendungen, allgemeine Umlagen und sonstige Transfererträge		78.073,00	0,00	77.990	75.565,98	-2.424,02	0,00	-2.507,02
E 4	Öffentlich-rechtliche Leistungsentgelte		49.415,61	0,00	49.620	50.122,92	502,92	0,00	707,31
E 6	Kostenerstattungen und Kostenumlagen		2.400,47	0,00	2.000	295,54	-1.704,46	0,00	-2.104,93
E 7	Sonstige laufende Erträge		34.563,74	0,00	33.700	33.953,51	253,51	0,00	-610,23
E 8	Summe der laufenden Erträge aus Verwaltungstätigkeit		164.452,82	0,00	163.310	159.937,95	-3.372,05	0,00	-4.514,87
E 9	Personal- und Versorgungsaufwendungen		0,00	0,00	0	1.605,62	1.605,62	0,00	1.605,62
E 10	Aufwendungen für Sach- und Dienstleistungen		41.932,42	0,00	63.820	37.637,58	-26.182,42	0,00	-4.294,84
E 11	Abschreibungen		132.981,10	0,00	133.010	128.499,70	-4.510,30	0,00	-4.481,40
E 14	Sonstige laufende Aufwendungen		9.882,57	0,00	10.640	14.929,86	4.289,86	0,00	5.047,29
E 15	Summe der laufenden Aufwendungen aus Verwaltungstätigkeit		184.796,09	0,00	207.470	182.672,76	-24.797,24	0,00	-2.123,33
E 16	Laufendes Ergebnis aus Verwaltungstätigkeit		-20.343,27	0,00	-44.160	-22.734,81	21.425,19	0,00	-2.391,54
E 17	Zinserträge und sonstige Finanzerträge		0,00	0,00	0	0,00	0,00	0,00	0,00
E 18	Zinsaufwendungen und sonstige Finanzaufwendungen		0,00	0,00	0	0,00	0,00	0,00	0,00
E 19	Saldo der Zins- und sonstigen Finanzerträge und -aufwendungen		0,00	0,00	0	0,00	0,00	0,00	0,00
E 20	Ordentliches Ergebnis		-20.343,27	0,00	-44.160	-22.734,81	21.425,19	0,00	-2.391,54
E 21	Außerordentliches Ergebnis		108,27	0,00	0	3.149,00	3.149,00	0,00	3.040,73
E 22	Saldo aus internen Leistungsbeziehungen		0,00	0,00	0	0,00	0,00	0,00	0,00
E 23	Jahresergebnis (Jahresüberschuss / Jahresfehlbetrag) des Teilhaushalts		-20.235,00	0,00	-44.160	-19.585,81	24.574,19	0,00	649,19
<u>Teilfinanzhaushalt neu</u>			Ergebnis Vorjahr (Spalte 1)	Übertragung aus Vorjahr	Gesamt-Ansatz HHJ (Spalte 2)	Rechn.ergebnis HHJ (Spalte 3)	Vergl.Ansatz/RE HHJ (Sp3-Sp2)	Übertragung ins Folgejahr	Ergebn.verän.gg ü HhVj (Sp3-1)
F 2	Zuwendungen, allgemeine Umlagen und sonstige Transfereinzahlungen		524,00	0,00	330	2.311,15	1.981,15	0,00	1.787,15
F 4	Öffentlich-rechtliche Leistungsentgelte		10.160,72	0,00	10.610	11.089,35	479,35	0,00	928,63
F 6	Kostenerstattungen und Kostenumlagen		2.400,47	0,00	2.000	295,54	-1.704,46	0,00	-2.104,93
F 7	Sonstige laufende Einzahlungen		38.111,64	0,00	33.700	34.979,04	1.279,04	0,00	-3.132,60
F 8	Summe der laufenden Einzahlungen aus Verwaltungstätigkeit		51.196,83	0,00	46.640	48.675,08	2.035,08	0,00	-2.521,75
F 9	Personal- und Versorgungsauszahlungen		0,00	0,00	0	1.605,62	1.605,62	0,00	1.605,62
F 10	Auszahlungen für Sach- und Dienstleistungen		43.861,53	0,00	63.820	35.675,36	-28.144,64	0,00	-8.186,17
F 14	Sonstige laufende Auszahlungen		640,98	0,00	10.640	564,07	-10.075,93	0,00	-76,91
F 15	Summe der laufenden Auszahlungen aus Verwaltungstätigkeit		44.502,51	0,00	74.460	37.845,05	-36.614,95	0,00	-6.657,46
F 16	Saldo der laufenden Ein- und Auszahlungen aus Verwaltungstätigkeit		6.694,32	0,00	-27.820	10.830,03	38.650,03	0,00	4.135,71
F 17	Zins- und sonstige Finanzeinzahlungen		0,00	0,00	0	0,00	0,00	0,00	0,00
F 18	Zins- und sonstige Finanzauszahlungen		0,00	0,00	0	0,00	0,00	0,00	0,00
F 19	Saldo der Zins- und sonstigen Finanzein- und -auszahlungen		0,00	0,00	0	0,00	0,00	0,00	0,00
F 20	Saldo der ordentlichen Ein- und Auszahlungen		6.694,32	0,00	-27.820	10.830,03	38.650,03	0,00	4.135,71
F 21	Saldo der außerordentlichen Ein- und Auszahlungen		0,00	0,00	0	0,00	0,00	0,00	0,00
F 22	Saldo der Ein- und Auszahlungen aus internen Leistungsbeziehungen		0,00	0,00	0	0,00	0,00	0,00	0,00
F 23	Saldo der ordentlichen und außerordentlichen Ein- und Auszahlungen		6.694,32	0,00	-27.820	10.830,03	38.650,03	0,00	4.135,71
F 24	Einzahlungen aus Investitionszuwendungen		65.700,00	0,00	100.000	140.141,21	40.141,21	0,00	74.441,21

Doppischer Produktplan 2020 Rechnung

Hauptproduktbereich	5	Gestaltung Umwelt		Rechtsbindung:		extern		
						Pflichtaufgabe		
<u>Teilfinanzhaushalt neu</u>		Ergebnis Vorjahr (Spalte 1)	Übertragung aus Vorjahr	Gesamt-Ansatz HHJ (Spalte 2)	Rechn.ergebnis HHJ (Spalte 3)	Vergl. Ansatz/RE HHJ (Sp3-Sp2)	Übertragung ins Folgejahr	Ergebn.verän. gg ü HhVj (Sp3-1)
F 25	Einzahlungen aus Beiträgen und ähnlichen Entgelten	1.612,89	0,00	0	1.419,03	1.419,03	0,00	-193,86
F 27	Summe der Einzahlungen aus Investitionstätigkeit	67.312,89	0,00	100.000	141.560,24	41.560,24	0,00	74.247,35
F 29	Auszahlungen für Sachanlagen	111.847,77	366.222,63	450.000	362.465,17	-87.534,83	284.035,59	250.617,40
F 32	Summe der Auszahlungen aus Investitionstätigkeit	111.847,77	366.222,63	450.000	362.465,17	-87.534,83	284.035,59	250.617,40
F 33	Saldo der Ein- und Auszahlungen aus Investitionstätigkeit	-44.534,88	-366.222,63	-350.000	-220.904,93	129.095,07	-284.035,59	-176.370,05
F 34	Finanzmittelüberschuss / Finanzmittelfehlbetrag des Teilhaushalts	-37.840,56	-366.222,63	-377.820	-210.074,90	167.745,10	-284.035,59	-172.234,34

Doppischer Produktplan 2020 Rechnung

Hauptproduktbereich	6	Zentrale Finanzleistungen		Rechtsbindung:		extern			
						Pflichtaufgabe			
<u>Teilergebnisplan neu</u>			Ergebnis Vorjahr (Spalte 1)	Übertragung aus Vorjahr	Gesamt-Ansatz HHJ (Spalte 2)	Rechn.ergebnis HHJ (Spalte 3)	Vergl.Ansatz/RE HHJ (Sp3-Sp2)	Übertragung ins Folgejahr	Ergebn.verän.gg ü HhVj (Sp3-1)
E 1	Steuern und ähnliche Abgaben	461.114,95	0,00	423.550	431.787,89	8.237,89	0,00	-29.327,06	
E 2	Zuwendungen, allgemeine Umlagen und sonstige Transfererträge	95.654,00	0,00	116.660	140.466,00	23.806,00	0,00	44.812,00	
E 7	Sonstige laufende Erträge	148,20	0,00	0	3.291,38	3.291,38	0,00	3.143,18	
E 8	Summe der laufenden Erträge aus Verwaltungstätigkeit	556.917,15	0,00	540.210	575.545,27	35.335,27	0,00	18.628,12	
E 12	Zuwendungen, Umlagen und sonstige Transferaufwendungen	371.383,06	0,00	393.490	393.737,36	247,36	0,00	22.354,30	
E 14	Sonstige laufende Aufwendungen	5.139,19	0,00	0	3.786,76	3.786,76	0,00	-1.352,43	
E 15	Summe der laufenden Aufwendungen aus Verwaltungstätigkeit	376.522,25	0,00	393.490	397.524,12	4.034,12	0,00	21.001,87	
E 16	Laufendes Ergebnis aus Verwaltungstätigkeit	180.394,90	0,00	146.720	178.021,15	31.301,15	0,00	-2.373,75	
E 17	Zinserträge und sonstige Finanzerträge	708,20	0,00	0	78,17	78,17	0,00	-630,03	
E 18	Zinsaufwendungen und sonstige Finanzaufwendungen	1.903,69	0,00	2.830	1.746,12	-1.083,88	0,00	-157,57	
E 19	Saldo der Zins- und sonstigen Finanzerträge und -aufwendungen	-1.195,49	0,00	-2.830	-1.667,95	1.162,05	0,00	-472,46	
E 20	Ordentliches Ergebnis	179.199,41	0,00	143.890	176.353,20	32.463,20	0,00	-2.846,21	
E 21	Außerordentliches Ergebnis	0,00	0,00	0	0,00	0,00	0,00	0,00	
E 22	Saldo aus internen Leistungsbeziehungen	0,00	0,00	0	0,00	0,00	0,00	0,00	
E 23	Jahresergebnis (Jahresüberschuss / Jahresfehlbetrag) des Teilhaushalts	179.199,41	0,00	143.890	176.353,20	32.463,20	0,00	-2.846,21	
<u>Teilfinanzhaushalt neu</u>			Ergebnis Vorjahr (Spalte 1)	Übertragung aus Vorjahr	Gesamt-Ansatz HHJ (Spalte 2)	Rechn.ergebnis HHJ (Spalte 3)	Vergl.Ansatz/RE HHJ (Sp3-Sp2)	Übertragung ins Folgejahr	Ergebn.verän.gg ü HhVj (Sp3-1)
F 1	Steuern und ähnliche Abgaben	443.823,25	0,00	423.550	442.516,15	18.966,15	0,00	-1.307,10	
F 2	Zuwendungen, allgemeine Umlagen und sonstige Transfereinzahlungen	95.654,00	0,00	116.660	131.545,00	14.885,00	0,00	35.891,00	
F 8	Summe der laufenden Einzahlungen aus Verwaltungstätigkeit	539.477,25	0,00	540.210	574.061,15	33.851,15	0,00	34.583,90	
F 12	Zuwendungen, Umlagen und sonstige Transferauszahlungen	371.036,51	0,00	393.490	394.238,78	748,78	0,00	23.202,27	
F 15	Summe der laufenden Auszahlungen aus Verwaltungstätigkeit	371.036,51	0,00	393.490	394.238,78	748,78	0,00	23.202,27	
F 16	Saldo der laufenden Ein- und Auszahlungen aus Verwaltungstätigkeit	168.440,74	0,00	146.720	179.822,37	33.102,37	0,00	11.381,63	
F 17	Zins- und sonstige Finanzeinzahlungen	224,20	0,00	0	78,17	78,17	0,00	-146,03	
F 18	Zins- und sonstige Finanzauszahlungen	1.903,69	0,00	2.830	1.746,12	-1.083,88	0,00	-157,57	
F 19	Saldo der Zins- und sonstigen Finanzein- und -auszahlungen	-1.679,49	0,00	-2.830	-1.667,95	1.162,05	0,00	11,54	
F 20	Saldo der ordentlichen Ein- und Auszahlungen	166.761,25	0,00	143.890	178.154,42	34.264,42	0,00	11.393,17	
F 21	Saldo der außerordentlichen Ein- und Auszahlungen	0,00	0,00	0	0,00	0,00	0,00	0,00	
F 22	Saldo der Ein- und Auszahlungen aus internen Leistungsbeziehungen	0,00	0,00	0	0,00	0,00	0,00	0,00	
F 23	Saldo der ordentlichen und außerordentlichen Ein- und Auszahlungen	166.761,25	0,00	143.890	178.154,42	34.264,42	0,00	11.393,17	
F 27	Summe der Einzahlungen aus Investitionstätigkeit	0,00	0,00	0	0,00	0,00	0,00	0,00	
F 32	Summe der Auszahlungen aus Investitionstätigkeit	0,00	0,00	0	0,00	0,00	0,00	0,00	
F 33	Saldo der Ein- und Auszahlungen aus Investitionstätigkeit	0,00	0,00	0	0,00	0,00	0,00	0,00	
F 34	Finanzmittelüberschuss / Finanzmittelfehlbetrag des Teilhaushalts	166.761,25	0,00	143.890	178.154,42	34.264,42	0,00	11.393,17	

Bilanz

zum 31.12.2020

Bilanz der Ortsgemeinde Ilbesheim zum 31.12.2020

Aktiva					Passiva				
	Verweis auf Anhang	31.12.2019	31.12.2020	Veränderung		Verweis auf Anhang	31.12.2019	31.12.2020	Veränderung
1. Anlagevermögen		3.910.937,96	4.302.835,33	391.897,37	1. Eigenkapital	4.4	1.841.292,20	1.903.322,07	62.029,87
1.1 Immaterielle Vermögensgegenstände	4.1.1	266.000,11	255.690,25	-10.309,86	1.1 Kapitalrücklage	4.4.1	1.799.455,50	1.841.292,20	41.836,70
1.1.1 Gewerbl. Schutzrechte u. ähnl. Rechte u. Werte sowie Lizenzen an solchen Rechten u. Werten		2.116,00	2.116,00	0,00	1.2 Sonstige Rücklagen		0,00	0,00	0,00
1.1.2 Geleistete Zuwendungen		0,00	0,00	0,00	1.3 Jahresüberschuss-/ Jahresfehlbetrag	4.4.2	41.836,70	62.029,87	20.193,17
1.1.3 Gezahlte Investitionszuschüsse		262.884,11	252.574,25	-10.309,86	1.4 Nicht durch Eigenkapital gedeckter Fehlbetrag				
1.1.4 Geschäfts- oder Firmenwert		0,00	0,00	0,00	2. Sonderposten	4.5	2.815.614,27	2.791.467,01	-24.147,26
1.1.5 Anzahlungen auf immaterielle Vermögensgegenstände		1.000,00	1.000,00	0,00	2.1 Sonderposten für Belastungen aus dem kommunalen Finanzausgleich	4.5.1	0,00	0,00	0,00
1.2 Sachanlagen	4.1.2	3.644.937,85	4.047.145,08	402.207,23	2.2 Sonderposten zum Anlagevermögen	4.5.2	2.642.530,05	2.611.645,48	-30.884,57
1.2.1 Wald, Forsten		0,00	0,00	0,00	2.2.1 Sonderposten aus Zuwendungen		913.962,73	841.751,16	-72.211,57
1.2.2 Sonstige unbebaute Grundstücke und grundstücksgleiche Rechte		727.605,96	720.329,84	-7.276,12	2.2.2 Sonderposten aus Beiträgen und ähnlichen Entgelten		620.877,76	583.137,82	-37.739,94
1.2.3 Bebaute Grundstücke und grundstücksgleiche Rechte		712.617,25	697.430,49	-15.186,76	2.2.3 Sonderposten aus Anzahlungen für Anlagevermögen		1.107.689,56	1.186.756,50	79.066,94
1.2.4 Infrastrukturvermögen		2.039.236,00	1.933.630,84	-105.605,16	2.3 Sonderposten für den Gebührenaussgleich	4.5.3	131.770,89	140.700,51	8.929,62
1.2.5 Bauten auf fremden Grund und Boden		0,00	0,00	0,00	2.4 Sonderposten mit Rücklageanteil		0,00	0,00	0,00
1.2.6 Kunstgegenstände, Denkmäler		0,00	0,00	0,00	2.5 Sonderposten aus Grabnutzungsentgelten	4.5.4	32.487,43	32.450,63	-36,80
1.2.7 Maschinen, technische Anlagen, Fahrzeuge		4.129,68	2.759,39	-1.370,29	2.6 Sonderposten aus Anzahlungen für Grabnutzungsentgelte		0,00	0,00	0,00
1.2.8 Betriebs- und Geschäftsausstattung		21.405,69	20.864,21	-541,48	2.7 Sonstige Sonderposten	4.5.5	8.825,90	6.670,39	-2.155,51
1.2.9 Pflanzen und Tiere		0,00	0,00	0,00	3. Rückstellungen	4.6	36.013,66	27.963,00	-8.050,66
1.2.10 Geleistete Anzahlungen, Anlagen im Bau		139.943,27	672.130,31	532.187,04	3.1 Rückstellungen für Pensionen und ähnliche Verpflichtungen		26.085,00	27.325,00	1.240,00
1.3 Finanzanlagen		0,00	0,00	0,00	3.2 Steuerrückstellungen		0,00	0,00	0,00
1.3.1 Anteile an verbundenen Unternehmen		0,00	0,00	0,00	3.3 Rückstellungen für latente Steuern		0,00	0,00	0,00
1.3.2 Ausleihungen an verbundene Unternehmen		0,00	0,00	0,00	3.4 Sonstige Rückstellungen		9.928,66	638,00	-9.290,66
1.3.3 Beteiligungen		0,00	0,00	0,00	4. Verbindlichkeiten	4.7	299.729,54	748.006,46	448.276,92
1.3.4 Ausleihungen an Unternehmen, mit Beteiligungsverhältnis		0,00	0,00	0,00	4.1 Anleihen		0,00	0,00	0,00
1.3.5 Sondervermögen, Zweckverbände, Anstalten des öffentl. Rechts, rechtsfähige kommunale Stiftungen		0,00	0,00	0,00	4.2 Verbindlichkeiten aus Kreditaufnahmen		286.500,00	557.000,00	270.500,00
1.3.6 Ausleihungen an Sondervermögen, Zweckverbände, Anstalten des öffentlichen Rechts, rechtsfähige kommunale Stiftungen		0,00	0,00	0,00	4.2.1 Verbindlichkeiten aus Kreditaufnahmen für Investitionen	4.7.1	286.500,00	557.000,00	270.500,00
1.3.7 Sonstige Wertpapiere des Anlagevermögens		0,00	0,00	0,00	4.2.2 Verbindlichkeiten aus Kreditaufnahmen zur Liquiditätssicherung		0,00	0,00	0,00
1.3.8 Sonstige Ausleihungen		0,00	0,00	0,00	4.3 Verbindlichk. aus Vorgängen, die Kreditaufn. wirtschaftl. gleichkommen		0,00	0,00	0,00
2. Umlaufvermögen		1.080.889,76	1.167.846,53	86.956,77	4.4 Erhaltene Anzahlungen auf Bestellungen		0,00	0,00	0,00
2.1. Vorräte	4.2.1	0,00	0,00	0,00	4.5 Verbindlichkeiten aus Lieferungen und Leistungen	4.7.2	6.600,25	184.266,36	177.666,11
2.1.1 Roh-, Hilfs- und Betriebsstoffe		0,00	0,00	0,00	4.6 Verbindlichkeiten aus Transferleistungen		0,00	0,00	0,00
2.1.2 Unfertige Erzeugnisse, unfertige Leistungen		0,00	0,00	0,00	4.7 Verbindlichkeiten gegenüber verbundenen Unternehmen		0,00	0,00	0,00
2.1.3 Fertige Erzeugnisse, fertige Leistungen und Waren		0,00	0,00	0,00	4.8 Verbindlichkeiten ggü Unternehmen, mit Beteiligungsverhältnis		0,00	0,00	0,00
2.1.4 Geleistete Anzahlungen auf Vorräte		0,00	0,00	0,00	4.9 VB ggü Sonderverm., Zweckverb., Anstalten d. öff. Rechts, rechtsf. komm. Stiftungen		77,93	53,43	-24,50
2.2. Forderungen und sonstige Vermögensgegenstände	4.2.2	1.080.889,76	1.167.846,53	86.956,77	4.10 Verbindlichkeiten gegenüber dem sonstigen öffentlichen Bereich	4.7.3	278,50	263,00	-15,50
2.2.1 Öffentl.-rechtl. Forderungen, Forderungen aus Transferleistungen	4.2.3	1.012.599,23	949.795,49	-62.803,74	4.11 Sonstige Verbindlichkeiten	4.7.4	6.272,86	6.423,67	150,81
2.2.2 Privatrechtliche Forderungen aus Lieferungen und Leistungen		2.514,89	1.296,01	-1.218,88	5. Rechnungsabgrenzungsposten	4.8	465,52	770,19	304,67
2.2.3 Forderungen gegen verbundene Unternehmen		0,00	0,00	0,00					
2.2.4 Forderungen gegen Unternehmen, mit Beteiligungsverhältnis		0,00	0,00	0,00					
2.2.5 Forderungen gegen Sondervermögen, Zweckverbände, Anstalten des öffentlichen Rechts, rechtsfähige kommunale Stiftungen		0,00	45,50	45,50					
2.2.6 Forderungen gegen den sonstigen öffentlichen Bereich	4.2.4	65.528,30	216.709,53	151.181,23					
2.2.7 Sonstige Vermögensgegenstände		247,34	0,00	-247,34					
2.3 Wertpapiere des Umlaufvermögens		0,00	0,00	0,00					
2.3.1 Anteile an verbundenen Unternehmen		0,00	0,00	0,00					
2.3.2 Sonstige Wertpapiere des Umlaufvermögens		0,00	0,00	0,00					
2.4 Kassenbestand, Bundesbankguthaben, Guthaben bei der Europäischen Zentralbank, Guthaben bei Kreditinstituten und Schecks	4.2.5	0,00	0,00	0,00					
3. Ausgleichsposten für latente Steuern		0,00	0,00	0,00					
4. Rechnungsabgrenzungsposten	4.3	1.287,47	846,87	-440,60					
4.1 Disagio		0,00	0,00	0,00					
4.2 Sonstige Rechnungsabgrenzungsposten		1.287,47	846,87	-440,60					
5. Nicht durch Eigenkapital gedeckter Fehlbetrag		0,00	0,00	0,00					
Summe: Aktiva		4.993.115,19	5.471.528,73	478.413,54	Summe: Passiva		4.993.115,19	5.471.528,73	478.413,54

Bilanz in Staffelform

Ortsgemeinde Ilbesheim

Nr.	Name	Stand 31.12.2020
	Aktiva	
1.	Anlagevermögen	4.302.835,33
1.1	Immaterielle Vermögensgegenstände	255.690,25
1.1.1	Gewerbl. Schutzrechte u. ähnl. Rechte (Lizenzen)	2.116,00
011500	sonstige Rechte und Werte	2.116,00
1.1.3	Gezahlte Investitionskostenzuschüsse	252.574,25
013100	Gezahlte Investitionskostenzuschüsse als Nutzungsberechtigter	252.574,25
1.1.5	Anzahlungen auf immaterielle Vermögensgegenstände	1.000,00
019100	Anzahlungen auf immaterielle Vermögensgegenstände	1.000,00
1.2	Sachanlagen	4.047.145,08
1.2.2	Sonstige unbebaute Grundstücke und grundstücksgleiche Rechte	720.329,84
022200	Parkanlagen	154.016,87
022500	Kinderspielplätze	2.975,68
022900	Sonstige Grünflächen	10.269,00
023100	Ackerland	7.464,00
023900	Sonstige landwirtschaftliche Flächen	100.867,88
024100	Ökoflächen, Ausgleichsflächen	443.629,41
026100	Flüsse und Bäche	1.107,00
1.2.3	Bebaute Grundstücke und grundstücksgleiche Rechte	697.430,49
031100	Einfamilienhäuser	111.547,37
031200	Mehrfamilienhäuser	227.366,00
035400	Sportplätze	165.385,00
037100	Verwaltungsgebäude	37.885,10
039100	Gemeinschafts-, Bürgerhäuser, Stadthallen	128.049,46
039200	Friedhofsgebäude, Leichenhallen	26.494,95
039990	Sonstige bebaute Grundstücke	702,61
1.2.4	Infrastrukturvermögen	1.933.630,84
048200	Straßen	1.175.475,39
048310	Fußwege	37.796,22
048340	Landwirtschaftliche Wege	667.327,81
048410	Parkplätze	34.567,80
048490	Sonstige Plätze	902,79

	048700	Straßenbeleuchtung	825,28
	049200	wasserbauliche Anlagen	6.862,83
	049310	Bahnhöfe, Buswartehallen, Sonstige Wartehallen	8.330,49
	049900	Sonstige	1.542,23
1.2.7		Maschinen, technische Anlagen, Fahrzeuge	2.759,39
	071500	Sonderfahrzeuge	2.649,92
	071800	Zusatzgeräte für Fahrzeuge	0,00
	072900	Sonstige Maschinen und technische Anlagen	109,47
1.2.8		Betriebs- und Geschäftsausstattung	20.864,21
	082900	Sonstige Betriebs- und Geschäftsausstattung	20.864,21
1.2.10		Geleistete Anzahlungen, Anlagen im Bau	672.130,31
	096100	Anlagen im Bau	672.130,31
1.3		Finanzanlagen	0,00
2.		Umlaufvermögen	1.167.846,53
2.1		Vorräte	0,00
2.1.3		Fertige Erzeugnisse, fertige Leistungen und Waren	0,00
	143300	Bauplätze (erschlossen)	0,00
2.2		Forderungen und sonstige Vermögensgegenstände	1.167.846,53
2.2.1		Öffentl.-rechtl. Forderungen, Forderungen aus Transferleistungen	949.795,49
	152900	Beitragsforderungen gegen übrige Bereiche	1,20
	153400	Steuerforderungen gegen den öffentlichen Bereich	2.212,67
	153500	Steuerforderungen gegen privaten Unternehmen	2.072,48
	153900	Steuerforderungen gegen übrige Bereiche	3.126,76
	154400	Forderungen aus Transferleistungen gegen den öffentlichen Bereich	64.000,00
	154420	Forderungen aus Transferleistungen gegen das Land	877.421,00
	155430	Sonst. öff.-rechtl. Forderungen gegen Gemeinden und Gemeindeverbände	821,99
	155900	Sonst. öff.-rechtl. Forderungen gegen übrige Bereiche	25,00
	155998	Negative Ford./VB (2.2.1)	198,98
	211100	Pauschalwertberichtigungen auf Forderungen	-84,59
2.2.2		Privatrechtliche Forderungen aus Lieferungen und Leistungen	1.296,01
	165900	Forderungen aus LUL gegen übrige Bereich	0,00
	169998	Negative Ford./VB (2.2.2)	1.296,01

2.2.5	Forderungen gegen Sondervermögen, Zweckverbände, ...	45,50
173998	Negative Ford./VB (2.2.5)	45,50
2.2.6	Forderungen gegen den sonstigen öffentlichen Bereich	216.709,53
174310	Forderungen Ortsgemeinde an Verbandsgemeinde	216.388,61
174998	Negative Ford./VB (2.2.6)	320,92
2.2.7	Sonstige Vermögensgegenstände	0,00
179200	ungeklärte Zahlungsvorgänge (Niederschlagungen)	3.075,50
176390	Sonstige Forderungen (Verwahrkonten)	0,00
212101	Einzelwertberichtigungen auf Niederschlagungen	-3.075,50
4.	Rechnungsabgrenzungsposten	846,87
4.2	Sonstige Rechnungsabgrenzungsposten	846,87
195100	Aktive Rechnungsabgrenzungsposten	846,87
Summe Aktiva		5.471.528,73

Passiva

1.	Eigenkapital	1.903.322,07
1.1	Kapitalrücklage	1.841.292,20
201100	Kapitalrücklage	1.841.292,20
1.3	Jahresüberschuss / Jahresfehlbetrag	62.029,87
203300	Jahresüberschuss / Jahresfehlbetrag	62.029,87
2.	Sonderposten	2.791.467,01
2.2	Sonderposten zum Anlagevermögen	2.611.645,48
2.2.1	Sonderposten aus Zuwendungen	841.751,16
231300	Sopo aus Zuwendungen von Sondervermögen	0,00
231400	Sopo aus Zuwendungen vom öffentlichen Bereich	385.243,19
231500	Sopo aus Zuwendungen vom privaten Bereich	456.507,97

2.2.2		Sonderposten aus Beiträgen und ähnlichen Entgelten	583.137,82
	232500	Sopo aus Beiträgen vom privaten Bereich	583.137,82
2.2.3		Sonderposten aus Anzahlungen für Anlagevermögen	1.186.756,50
	233100	Anzahlungen auf Sonderposten aus Zuwendungen	1.168.341,21
	233200	Anzahlungen auf Sonderposten aus Beiträgen und ähnlichen Entgelten	18.415,29
2.3		Sonderposten für den Gebührenaussgleich	140.700,51
	234100	Sopo für den Gebührenaussgleich (Feldwege)	140.700,51
2.5		Sonderposten aus Grabnutzungsentgelten	32.450,63
	236100	Sopo für Grabnutzungsentgelte	32.450,63
2.7		Sonstige Sonderposten	6.670,39
	239900	Sopo Sonstige	6.670,39
3.		Rückstellungen	27.963,00
3.1		Rückstellungen für Pensionen und ähnliche Verpflichtungen	27.325,00
	243100	Beschäftigte	3.434,00
	243200	Versorgungsempfänger	23.891,00
3.4		Sonstige Rückstellungen	638,00
	291100	Urlaubsrückstellungen	0,00
	292100	Überstundenrückstellungen	638,00
	295100	Rückstellung Leistungsentgelte	0,00
4.		Verbindlichkeiten	748.006,46
4.2		Verbindlichkeiten aus Kreditaufnahmen	557.000,00
4.2.1		Verbindlichkeiten aus Kreditaufnahmen für Investitionen	557.000,00
	315106	Volksbank	0,00
	315206	Sparkasse	557.000,00
4.5		Verbindlichkeiten aus Lieferungen und Leistungen	184.266,36
	355100	Verbindlichkeiten aus Lieferungen und Leistungen gegenüber privaten Unternehmen	180.359,81
	355998	Negative Ford./VB (4.5)	1.296,01
	359100	Verbindlichkeiten aus Lieferungen und Leistungen gegenüber übrigen Bereichen	2.610,54
4.6		Verbindlichkeiten aus Transferleistungen	0,00
	365100	Verbindlichkeiten gegenüber dem privaten Bereich	0,00

4.9		Verbindlichkeiten gegenüber Sondervermögen	53,43
	353100	Verbindlichkeiten gegenüber Eigenvermögen	7,93
	373998	Negative Ford./VB (4.9)	45,50
4.10		Verbindlichkeiten ggü dem sonstigen öffentlichen Bereich	263,00
	354200	Verbindlichkeiten aus LUL gegenüber dem Land	165,00
	354300	Verbindlichkeiten aus LUL gegenüber Gemeinden und Gemeindeverbänden	98,00
	364200	Verbindlichkeiten aus Transferleistungen gegenüber dem Land	-320,92
	374310	Verbindlichkeiten OG`s an VG	0,00
	374998	Negative Ford./VB (4.10)	320,92
4.11		Sonstige Verbindlichkeiten	6.423,67
	379110	Überzahlungen	0,00
	376300	Sonstige Verbindlichkeiten	0,00
	379120	Verwahrgelder Jagdpacht	2.971,60
	379200	Kautionen	3.253,09
	379898	Negative Ford./VB (4.11)	198,98
5.		Rechnungsabgrenzungsposten	770,19
	399100	Passive Rechnungsabgrenzungsposten	770,19
Summe Passiva			5.471.528,73

Anhang nach § 48 GemHVO

Ortsgemeinde Ilbesheim

1. Rechtsgrundlagen

Der Anhang zum Jahresabschluss zum 31. Dezember 2020 der Ortsgemeinde Ilbesheim wurde unter Beachtung des § 108 Abs. 2 Nr. 5 GemO der §§ 33 Nr. 5; 35 Abs. 2 und Abs. 6; 40 Abs. 2; 43; 44 Abs. 3 und Abs. 4; 45 Abs. 3 und Abs. 4; 46 Abs. 2 und Abs. 3; 47 Abs. 2; 48 GemHVO erstellt.

2. Gliederung des Jahresabschlusses

Die Gliederungsvorschrift der GemHVO fand für die Ergebnisrechnung, die Finanzrechnung und die Bilanz uneingeschränkt Beachtung.

3. Abweichungen von den bisher angewandten Bilanzierungs- und Bewertungsmethoden

Die Bilanzierungs- und Bewertungsmethoden haben sich gegenüber dem Haushaltsvorjahr nicht geändert.

4. Einzelne Posten der Bilanz

Die hier gemachten Angaben entsprechen den gesetzlichen Vorschriften und der für die Verbandsgemeinde Kirchheimbolanden gültigen Dienstordnung (Dienstanweisungen etc.).

4.1 Anlagevermögen

4.1.1 Immaterielle Vermögensgegenstände

Die immateriellen Vermögensgegenstände wurden zum Bilanzstichtag durch eine Buchinventur erfasst. Sie sind in der Anlagenübersicht einzeln nachgewiesen.

Zu Beginn des Haushaltsjahres 2020 betrug der Stand der immateriellen Vermögensgegenstände 266.000,11 €. Veränderungen ergaben sich ausschließlich durch planmäßigen Abschreibungen in Höhe von 10.309,86 €. Unter Berücksichtigung dieser Veränderung reduziert sich der Stand der immateriellen Vermögensgegenstände auf **255.690,25 €**

Der Restbuchwert am 31.12.2020 setzt sich wie folgt zusammen:

Immaterielle Vermögensgegenstände	Stand	Zugang/Abgang	Umbuchungen	Abschreibungen	Stand
	31.12.2019	2020	2020	2020	31.12.2020
1.1.1 Gewerbliche Schutzrechte und ähnliche Rechte	2.116,00 €				2.116,00 €
1.1.3 Gezahlte Investitionszuschüsse	262.884,11 €			-10.309,86 €	252.574,25 €
1.1.5 Anzahlungen auf immaterielle Vermögensgegenstände	1.000,00 €				1.000,00 €
Gesamt:	266.000,11 €	0,00 €	0,00 €	-10.309,86 €	255.690,25 €

4.1.2 Sachanlagevermögen

Das Sachanlagevermögen wurde zum Bilanzstichtag durch eine Buchinventur erfasst. Das Sachanlagevermögen wurde in der Anlagenübersicht einzeln nachgewiesen. Gegenüber dem Vorjahr (3.644.937,85 €) erhöht sich das Sachanlagevermögen um 402.207,23 € auf **4.047.145,08 €**

Bei den folgenden Bilanzpositionen sind **direkte Zugänge und Abgänge** zu verzeichnen:

1.2.2 unbebaute Grundstücke	3.665,33 € Kaufpreis	Plan-Nr. 407, Ökofläche " Am Ilbesheimer Wasserhaus" (Kaufvertrag vom 03.12.2020)	AN0039661	3.665,33 €
		Bepflanzung Ökokontofläche Plan-Nr. 760 Erstattung durch Feldwegetat	AN0039255	-2.074,73 €
		Kostenanteil für die Bepflanzung der Ökofläche Plan-Nr 760 (Bepflanzung)	AN0039807	2.074,73 €
1.2.8 sonst. Betriebs- und Geschäftsausstattung	2.361,30 €	Universalsauger Cramer LS 5000	AN0039634	2.361,30 €
1.2.10 Geleistete Anzahlungen, Anlagen im Bau	532.187,04 €	AIB landespfl. Ausgl.Maßnahme	AN0017401	1.218,00 €
		AIB Baumaßnahme "Bürgerhaus"	AN0037614	530.969,04 €
Zugänge und Abgänge zusammen:	538.213,67 €			538.213,67 €

Von diesen **538.213,67 €** sind die planmäßigen und außerplanmäßigen Abschreibungen und Aktivierungsbuchungen abzusetzen.

	538.213,67 €
Planmäßige Abschreibungen	-136.006,44 €
Veränderung Sachanlagevermögen insgesamt:	<u>402.207,23 €</u>

4.2 Umlaufvermögen

4.2.1 Vorräte

Die Ortsgemeinde Ilbesheim verfügt derzeit nicht über Vorratsvermögen.

4.2.2 Forderungen und sonstige Vermögensgegenstände

Die Forderungen und sonstigen Vermögensgegenstände wurden durch eine Buchinventur zum Bilanzstichtag nachgewiesen. Hierzu können die Bestandsnachweise aus den Nebenbuchhaltungen herangezogen werden. Forderungen und sonstige Vermögensgegenstände wurden grundsätzlich mit dem Nennwert angesetzt.

Die in der Bilanz zum 31.12.2020 ausgewiesenen offenen Forderungen betragen insgesamt: **1.167.846,53 €**

Dieser Betrag setzt sich wie folgt zusammen:

2.2.1 Öffentlich-rechtliche Forderungen, Forderungen aus Transferleistungen	949.795,49 €
2.2.2 Privatrechtliche Forderungen aus Lieferungen und Leistungen	1.296,01 €
2.2.5 Forderungen gegen Sondervermögen	45,50 €
2.2.6 Forderungen gegen den sonstigen öffentlichen Bereich	216.709,53 €
2.2.7 Sonstige Vermögensgegenstände	0,00 €

Eventuelle Differenzen zum Rückstandsverzeichnis ergeben sich daraus, dass im Rückstandsverzeichnis auch negative Forderungen als Rückstände ausgewiesen werden (z. B. Rückzahlungen aus Abrechnung von Mietnebenabgaben und Konzessionsabgaben) bzw. negative Verbindlichkeiten (= Forderungen) und Niederschlagungen nicht enthalten sind. Auch Wertberichtigungen auf Forderungen werden dort nicht berücksichtigt.

Wertberichtigungen auf Forderungen

Gem. § 33 Abs. 1 Nr. 3 GemHVO sind auch die Forderungen vorsichtig zu bewerten. Erkenntnisse über Risiken und Verluste sind im Jahresabschluss zu berücksichtigen. Die Wertberichtigungen aufgrund derartiger Informationen sind nach den Grundsätzen ordnungsgemäßer Buchführung zeitnah zu buchen. Sie sind bei den Forderungen durch Einzel- oder Pauschalwertberichtigungen vorzunehmen (siehe Anlage 2 zur Dienstordnung unter Punkt 7.5 der Dienstanweisung Rechnungswesen).

Ab dem Jahr 2016 werden alle niedergeschlagenen Forderungen (Konto 179200) zu 100 % wertberichtigt (= **Einzelwertberichtigung**). Im Haushaltsjahr 2020 wurden Niederschlagungen in Höhe von 3.075,50 € einzelwertberichtigt. Hierbei handelt es sich um eine Gewerbesteuerforderung sowie deren Verzinsung.

Weiterhin wurde eine pauschale Wertberichtigung für das allgemeine Ausfallrisiko werthaltiger Forderungen vorgenommen. Hierdurch werden Risiken berücksichtigt, welche zum Abschlussstichtag zwar noch nicht bekannt sind, aber nach der Erfahrung mit einer gewissen Wahrscheinlichkeit eintreten werden. Die verbliebenen Forderungen werden pauschal mit 1 % wertberichtigt (= **Pauschalwertberichtigung**). Ausgenommen sind hier Forderungen aus Zuwendungen und ähnlichen Forderungen. Im aufgelaufenen Jahr wurden Forderungen in Höhe von **8.459,08 €** pauschalwertberichtigt, was zu einer Pauschalwertberichtigung in Höhe von **84,59 €** führt.

4.2.3 Öffentlich-rechtliche Forderungen, Forderungen aus Transferleistungen

Bei den Forderungen in Höhe von **949.795,49 €** handelt es sich in erster Linie um die noch ausstehende Landeszuweisung (932.500,00 €) aus dem Dorferneuerungsprogramm für das Bürgerhaus und um allgemeine Zuweisungen vom Land (Spitzabrechnung Gewerbesteuerkompensationsmittel 8.921,00 €).

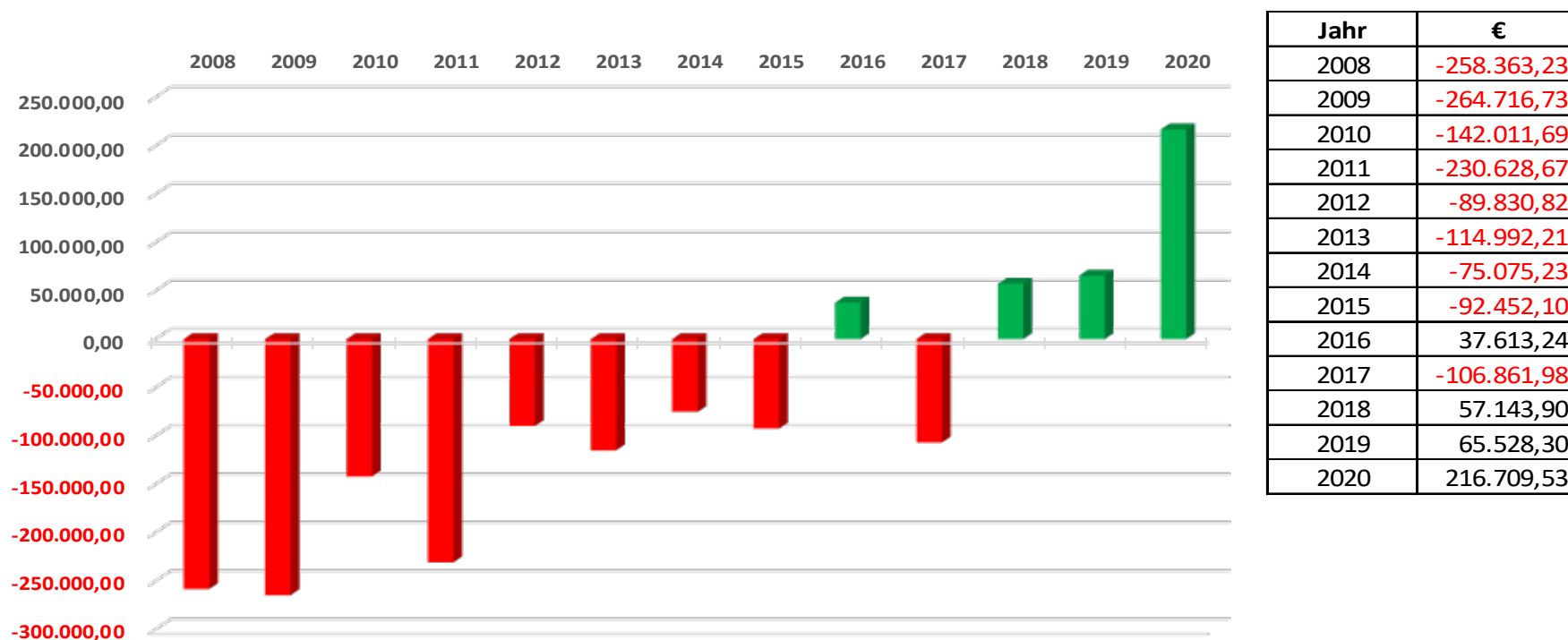
Des Weiteren werden hier Forderungen aus der Abrechnung des Gemeindeanteils an der Einkommensteuer und der Umsatzsteuer sowie den Ausgleichsleistungen nach § 21 LFAG ausgewiesen (2.212,67 €). Hier erfolgt die Abrechnung immer im Januar des Folgejahres; der Ertrag ist jedoch dem eigentlichen Haushaltsjahr zuzurechnen.

Darüber hinaus bestehen unter anderem noch offene Forderungen bei der Gewerbesteuer (1.382,30 €) und der Grund- /Hundesteuer (3.841,94 €).

4.2.4 Forderungen gegen den sonstigen öffentlichen Bereich

Der Abschluss 2020 weist eine Forderung der Ortsgemeinde Ilbesheim gegenüber der Verbandsgemeinde im Rahmen der Einheitskasse in Höhe von **216.709,53 €** aus. Dabei erhöhen sich die Forderungen gegenüber dem Vorjahr (65.528,30 €) um 151.181,23 €.

Entwicklung Forderungen / Verbindlichkeiten an die VG



4.2.5 Liquide Mittel

Die Kassengeschäfte der Ortsgemeinde Ilbesheim werden im Rahmen der Einheitskasse von der Verbandsgemeindekasse Kirchheimbolanden wahrgenommen.

4.3 Aktiver Rechnungsabgrenzungsposten

Es bestehen aktive Rechnungsabgrenzungsposten in Höhe von **846,87 €**. Diese setzen sich zum einen aus Beamtengehältern (659,87 €) und Ehrensoldzahlungen (187,00 €) für Januar 2021 zusammen, die bereits im Dezember 2020 ausgezahlt wurden.

4.4 Eigenkapital

Das Eigenkapital wurde zum Nennwert angesetzt und spiegelt den Saldo zwischen der Aktivseite der Bilanz abzüglich der Sonderposten, Rückstellungen, Verbindlichkeiten und Rechnungsabgrenzungsposten wider.

In der nachfolgenden Tabelle wird die Entwicklung des Eigenkapitals seit Einführung der Doppik dargestellt:

Bilanz zum	Bilanzsumme	Eigenkapital	Eigenkapitalquote
01.01.2009	4.413.888,96 €	1.575.885,19 €	35,70%
31.12.2009	4.257.143,36 €	1.573.183,96 €	36,95%
31.12.2010	4.174.372,76 €	1.614.395,16 €	38,67%
31.12.2011	4.151.717,66 €	1.619.499,53 €	39,01%
31.12.2012	4.010.987,80 €	1.691.102,82 €	42,16%
31.12.2013	4.029.255,61 €	1.689.479,06 €	41,93%
31.12.2014	4.358.118,92 €	1.716.134,42 €	39,38%
31.12.2015	4.020.273,99 €	1.695.374,18 €	42,17%
31.12.2016	3.932.476,11 €	1.740.580,71 €	44,26%
31.12.2017	3.993.278,86 €	1.706.740,55 €	42,74%
31.12.2018	4.193.184,65 €	1.799.455,50 €	42,91%
31.12.2019	4.993.115,19 €	1.841.292,20 €	36,88%
31.12.2020	5.471.528,73 €	1.903.322,07 €	34,79%

4.4.1 Kapitalrücklage

Zum Bilanzstichtag 31.12.2020 beträgt die Kapitalrücklage **1.841.292,20 €** und ist um 41.836,70 € höher als im Vorjahr. Ursache hierfür ist die Verrechnung des Jahresüberschusses aus 2019 (41.836,70 €) mit der Kapitalrücklage. Durch die Änderung des § 18 GemHVO sind ausgewiesene Jahresüberschüsse bzw. Jahresfehlbeträge im Haushaltsfolgejahr direkt mit der Kapitalrücklage zu verrechnen. Ein Ergebnisvortrag erfolgt nicht mehr.

4.4.2 Jahresüberschuss / Jahresfehlbetrag

Der Jahresüberschuss für 2020 beträgt lt. Ergebnisrechnung **62.029,87 €**. Gegenüber dem Vorjahr bedeutet dies eine Ergebnisverbesserung von 20.193,17 € (2019 Jahresüberschuss 41.836,70 €). Weitere Angaben zur Ergebnisrechnung können dem Rechenschaftsbericht entnommen werden.

4.5 Sonderposten

Die Sonderposten wurden mit den ursprünglichen Zuführungsbeträgen abzüglich der bis zum Bilanzstichtag vorzunehmenden Auflösungen angesetzt.

4.5.1 Sonderposten für Belastungen aus dem kommunalen Finanzausgleich

Es wurden keine Sonderposten für Belastungen aus dem kommunalen Finanzausgleich gebildet.

4.5.2 Sonderposten zum Anlagevermögen

Die in der Bilanz zum 31.12.2020 ausgewiesenen **Sonderposten** betragen insgesamt: **2.611.645,48 €**

Dieser Betrag setzt sich wie folgt zusammen:

2.2.1 Sonderposten zum Anlagevermögen aus Zuwendungen - Stand 31.12.2019	913.962,73 €
2.2.1 Planmäßige Abschreibungen 2020 auf Sonderposten aus Zuwendungen	-74.686,30 €
2.2.1 Zugang 2020 / Sonderposten Inanspruchnahme Ökokontofläche Pl.Nr. 1717 (Teilfläche) laut städtebaulicher Vertrag PVA	400,00 €
2.2.1 Umbuchung 2020 / Sonderposten Rücklagenentnahme Feldwegeetat für Bepflanzung Ökofläche Pl.Nr. 760	2.074,73 €
2.2.1 Gesamtbetrag:	841.751,16 €
2.2.2 Sonderposten zum Anlagevermögen aus Beiträgen und ähnl. Entgelten - Stand 31.12.2019	620.877,76 €
2.2.2 Planmäßige Abschreibungen 2020 auf Sonderposten aus Beiträgen und ähnl. Entgelten	-37.739,94 €
2.2.2 Gesamtbetrag:	583.137,82 €
2.2.3 Sonderposten zum Anlagevermögen aus Anzahlungen für Anlagevermögen - Stand 31.12.2019	1.107.689,56 €
2.2.3 Zugang 2020 / Anzahlung auf Sonderposten aus Eigenleistung für Gemeindezentrum	80.141,21 €
2.2.3 Abgang 2020 / Anzahlung auf Sonderposten für Kostenerstattung Dienstbarkeiten (AO-Ertrag)	-3.149,00 €
2.2.3 Umbuchung 2020 / Kostenerstattung landespfl. Ausgleich - Berichtigung, da Kosten von FW-Etat erstattet (Umbuchung von Bilanzposition 2.2.3 "Sonderposten aus Anzahlungen für Anlagevermögen" auf 2.7 "Sonstige Sonderposten")	2.074,73 €
2.2.3 Gesamtbetrag:	1.186.756,50 €

4.5.3 Sonderposten für den Gebührenaussgleich

Ausgewiesen ist hier die sogenannte Feldwegeunterhaltungsrücklage in Höhe von **140.700,51 €** (AN0038458). Im Haushaltsjahr 2020 entstand im Feldwegeetat (Produkt 5.5.5.90) insgesamt ein Überschuss in Höhe von 11.004,35 €. Dieser wurde dem Sonderposten "Feldwege" zugeführt. Zugleich wurde der Feldwegeunterhaltungsrücklage ein Betrag in Höhe von 2.074,73 € entnommen. Dieser dient der Kostenerstattung für die Bepflanzung der Ökofläche Plan-Nr. 760 „Im hintersten Ochsental“.

4.5.4 Sonderposten aus Grabnutzungsentgelten

Die Veränderung bei diesem Sonderposten in Höhe von insgesamt -36,80 € setzt sich aus der ertragswirksamen Auflösung der vorhandenen Sonderposten (- 1.455,83 €) und der Neubildung von Sonderposten für Grabnutzungsentgelte (+1.419,03 €) zusammen. Der Sonderposten beträgt zum Jahresende 2020 insgesamt **32.450,63 €**

4.5.5 Sonstige Sonderposten

Im Jahr 2019 wurde die Bepflanzung der Ökokontofläche „Im hintersten Ochsental“ passiviert (Umbuchung von **AN0017400** AIB SOPO Kostenerstattung landespflegerische Ausgleichsmaßnahmen nach **AN0039256** SOPO KE Bepflanzung Ökokonto). Ein Teil der Bepflanzungskosten (2.074,73 €) wurde in 2020 vom Feldwegeetat im Rahmen einer Entnahme aus der Feldwegerücklage übernommen. Aus diesem Grund war die Passivierung des dazugehörigen Sonderpostens in Höhe der Kostenübernahme zu korrigieren.

Die Veränderungen bei den sonstigen Sonderposten resultieren demnach aus der Korrektur bei **AN0039256** in Höhe von -2.074,73 €. Hinzu kommt die planmäßige Abschreibung in Höhe von - 80,78 €. Insgesamt belaufen sich die sonstigen Sonderposten zum Bilanzstichtag auf **6.670,39 €** (Vorjahr: 8.825,90 €).

4.6 Rückstellungen

Hier werden die Rückstellungen für Pensionen und ähnliche Verpflichtungen ausgewiesen. Diese setzen sich wie folgt zusammen und zeigen folgende Entwicklung:

	Stand 31.12.2019	Zuführung 2020	Auflösung 2020	Stand 31.12.2020
Pensionsrückstellungen für aktive Ehrenbeamte	1.695,00 €	1.739,00 €		3.434,00 €
Pensionsrückstellungen für Ehrensoldempfänger	24.390,00 €		499,00 €	23.891,00 €
Urlaubsrückstellungen für Bedienstete	8.895,00 €		8.895,00 €	0,00 €
Überstundenrückstellungen für Bedienstete	569,28 €	68,72 €		638,00 €
Rückstellung Leistungsentgelte	464,38 €		464,38 €	0,00 €
Gesamt:	36.013,66 €	1.807,72 €	9.858,38 €	27.963,00 €

Die Berechnung der Rückstellungsbeträge erfolgt durch die Kommunale Versorgungskasse der Pfälzischen Pensionsanstalt nach den maßgeblichen Berechnungsgrundlagen. Ende 2019 waren für das mangels Dienstvereinbarung nicht ausgezahlte Leistungsentgelt 2018 und 2019 entsprechende Rückstellungen gebildet worden. Die Leistungsentgelte konnten nun Ende 2020 einschließlich der Beträge für das laufende Jahr aufgrund der Tarifvereinbarungen im öffentlichen Dienst ausgezahlt werden. Daraus ergibt sich die vollständige Auflösung der Rückstellungsbeträge zum 31.12.2020.

4.7 Verbindlichkeiten

Die Verbindlichkeiten wurden zum Rückzahlungsbetrag durch eine Buchinventur zum Bilanzstichtag angesetzt. Hierzu können die Bestandsnachweise aus den Nebenbuchhaltungen herangezogen werden.

Verbindlichkeiten (VB) insgesamt zum 31.12.2020 748.006,46 €

Dieser Betrag setzt sich wie folgt zusammen:

			Lt. Übersichten	Lt. OP-Listen	negative Verbindlichkeiten	negative Forderungen
4.2.1	VB aus Kreditaufnahmen für Investitionen	557.000,00 €	557.000,00 €			
4.5	VB aus Lieferungen und Leistungen	184.266,36 €		182.970,35 €	1.296,01 €	
4.6	VB aus Transferleistungen	0,00 €		0,00 €		
4.9	VB ggü Sondervermögen, Zw eckverbänden etc.	53,43 €		7,93 €	45,50 €	
4.10	VB ggü dem sonst. öffentl. Bereich	263,00 €		-57,92 €	320,92 €	
4.11	Sonstige Verbindlichkeiten	6.423,67 €	6.224,69 €	0,00 €		198,98 €
			563.224,69 €	182.920,36 €	1.662,43 €	198,98 €

4.7.1 Verbindlichkeiten aus Kreditaufnahmen für Investitionen

Im Jahr 2020 wurden neue Investitionsdarlehen im Höhe von 315.000 € aufgenommen. Unter Berücksichtigung der ordentlichen und außerordentlichen Schuldentilgung in Höhe von 44.500,00 € erhöht sich der Stand der Verbindlichkeiten aus Investitionskrediten zum 31.12.2020 von 286.500,00 € auf 557.000,00 €.

4.7.2 Verbindlichkeiten aus Lieferungen und Leistungen

Der relativ hohe Betrag an Verbindlichkeiten aus Lieferungen und Leistungen hängt mit verspätet eingegangenen größeren Rechnungen für die Baumaßnahme „Bürgerhaus“ (rd. 172.000 €), für Honorarzahungen im Rahmen des Bebauungsplanes „Flomborner Weg“ (ca. 3.400 €) sowie für eine Kaufpreiszahlung (3.300 €) zusammen. Diese konnten erst Anfang 2021 beglichen werden.

4.7.3 Verbindlichkeiten gegenüber dem sonstigen öffentlichen Bereich

Die Verbindlichkeiten gegenüber dem sonstigen öffentlichen Bereich betragen zum Bilanzstichtag 263,00 € und sind um 15,50 € niedriger als im Vorjahr (278,50 €). Es bestehen zum 31.12.2020 keine Verbindlichkeiten gegenüber der VG aus Krediten zur Liquiditätssicherung im Rahmen der Einheitskasse (siehe 4.2.4).

4.7.4 Sonstige Verbindlichkeiten

Bei dem größten Teil der sonstigen Verbindlichkeiten (6.224,69 €) handelt es sich neben den Mietkautionen für die gemeindeeigenen Mietwohnungen (3.253,09 €) auch um die Ausweisung des Verwahrkontos „Jagdpacht“ (2.971,60 €).

4.8 Passiver Rechnungsabgrenzungsposten

Es bestehen passive Rechnungsabgrenzungsposten in Höhe von 770,19 €. Diese setzen sich aus im Voraus geleisteten Zahlungen für Mieten (446,00 €), Grundsteuer A (31,05 €), Grundsteuer B (196,70 €), Hundesteuer (82,04 €) sowie für Entgelte für die Unterhaltung von Wirtschaftswegen (14,40 €) zusammen.

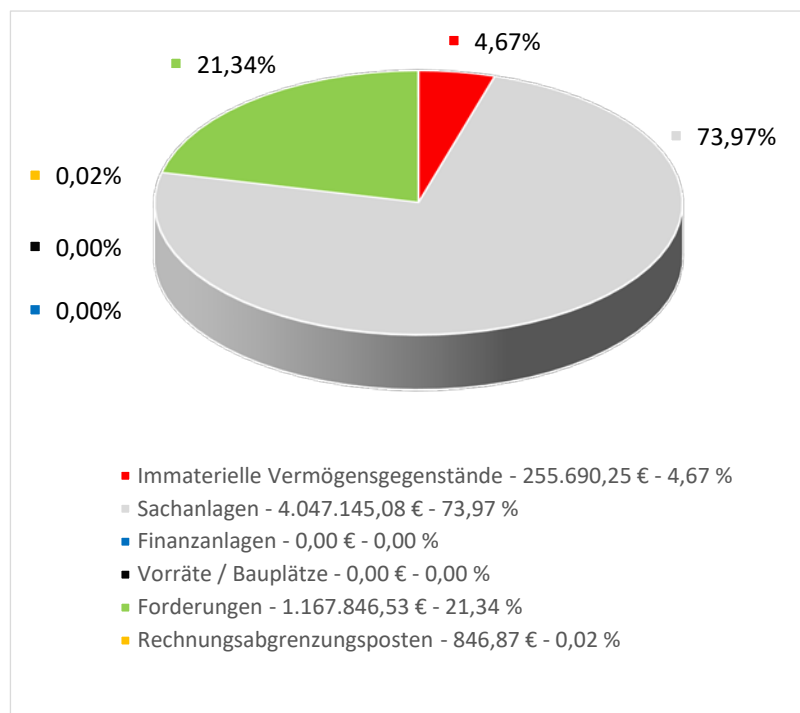
Die Bewertung erfolgte mit dem Nominalwert der Einzahlungen des Haushaltsjahres oder der Haushaltsvorjahre, die Haushaltsfolgejahre betreffen.

5. Zusammenfassung

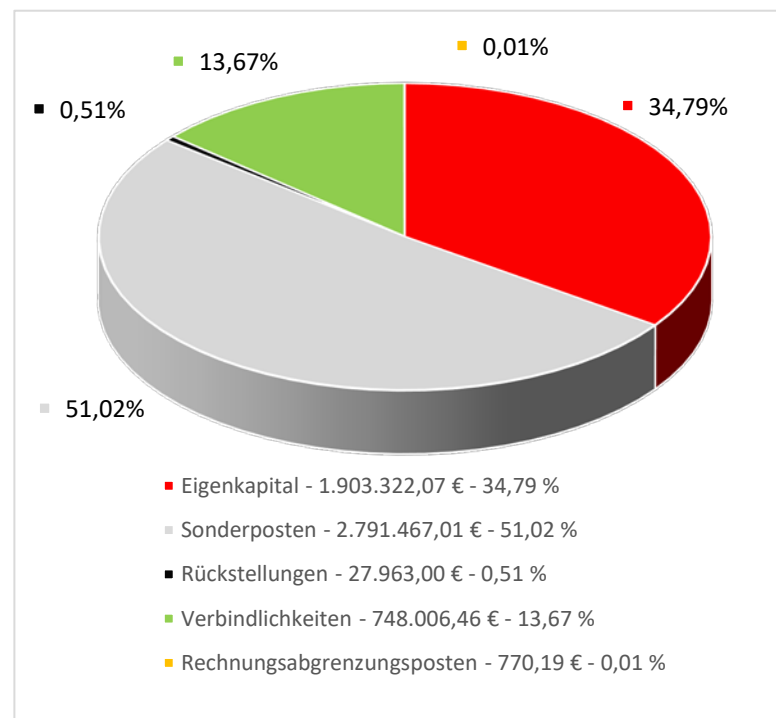
Die Gesamtsummen der Bilanz haben sich wie folgt entwickelt:

	Stand 31.12.2019	Stand 31.12.2020	Differenz
Aktiva/Passiva	4.993.115,19 €	5.471.528,73 €	478.413,54 €

Aktiva - 5.471.528,73 €



Passiva - 5.471.528,73 €



6. Anlagen zum Anhang

- 6.1 Übersicht über die Grundstücke mit eingeschränkter Nutzung gem. § 48 Abs. 2 Nr. 7 GemHVO
- 6.2 Übersicht über altlastenverdächtige Grundstücke gem. § 48 Abs.2 Nr.8 GemHVO
- 6.3 Übersicht über eingeräumte Rechte an fremden Grundstücken
- 6.4 Übersicht über die Ratsmitglieder gem. § 48 Abs. 2 Nr. 23 GemHVO

6.1 Grundstücke mit eingeschränkter Nutzung

Pl.Nr.	Größe (m²)	Lage	Rechte	Bemerkungen	Anlage-Nr.
146/1	496	Hauptstraße 48	Dienstbarkeit zu Gunsten Pfalzwerke AG	Rathaus + FWGH	AN0008269
152/3	1.213	Gabelgasse	Dienstbarkeit zu Gunsten Pfalzwerke AG		AN0008253
234/2	1.534	Auf der Heck 5	Dienstbarkeit zu Gunsten Pfalzwerke AG	Geb.- und Freifläche 270 m² Garten 1264 m²	AN0008273
235/2	61	Bischheimer Weg	Dienstbarkeit zu Gunsten Pfalzwerke AG		AN0008243
243/16	617	Pilgermorgen	Dienstbarkeit zu Gunsten Pfalzwerke AG		AN0008256
299/1	1.223	Bischheimer Weg	Dienstbarkeit zu Gunsten Pfalzwerke AG		AN0008247
677/1	550	Hinter der Kirche (Generationenpark)	Mauerrecht für Eigentümer der Pl.Nr. 8		AN0037530
755/6	3.541	Schlittweg	Dienstbarkeit zu Gunsten Pfalzwerke AG		AN0008236
755/7	589	Schlittweg	Dienstbarkeit zu Gunsten Pfalzwerke AG		AN0008237
755/8	3.916	Ochsentalgraben	Dienstbarkeit zu Gunsten Pfalzwerke AG		AN0008127
755/9	534	Ochsentalgraben	Dienstbarkeit zu Gunsten Pfalzwerke AG		AN0008128
835	477	In den Feldgärten	Dienstbarkeit zu Gunsten Pfalzwerke AG		AN0008211
843/2	459	Flomborner Weg	Dienstbarkeit zu Gunsten Pfalzwerke AG		AN0008185
843/3	251	Flomborner Weg	Dienstbarkeit zu Gunsten Pfalzwerke AG		AN0008186
843/4	1.330	Flomborner Weg	Dienstbarkeit zu Gunsten Pfalzwerke AG		AN0008251
864	8.310	In den Schelmenäckern	Dienstbarkeit zu Gunsten Pfalzwerke AG und Baulast (Blatt 8)	Geb.- und Freifläche 490 m² Sportplatz 7820 m²	AN0008272
868	2.638	Flomborner Weg	Dienstbarkeit zu Gunsten Pfalzwerke AG		AN0008188
895/1	1.508	Bei den Schelmenäckern	Dienstbarkeit zu Gunsten Pfalzwerke AG		AN0008176
895/2	1.084	Bei den Schelmenäckern	Dienstbarkeit zu Gunsten Pfalzwerke AG		AN0008177
966	3.278	An der Stettener Höhe	Dienstbarkeit zu Gunsten Pfalzwerke AG		AN0008161

1756	1.573	Auf der Hub	Dienstbarkeit zu Gunsten Saar-Ferngas AG, beschränkt pers. Dienstbarkeit (Kabelleitungsrecht, Photovoltaikanlagenrecht) für juwi Solar GmbH		AN0008172
1768/1	3.229	Auf der Hub	beschränkt pers. Dienstbarkeit (Kabelleitungsrecht, Photovoltaikanlagenrecht) für juwi Solar GmbH		AN0008173
1768/2	2.685	Auf der Hub	beschränkt pers. Dienstbarkeit (Kabelleitungsrecht, Photovoltaikanlagenrecht) für juwi Solar GmbH		AN0008174
1769	6.233	Auf der Hub	Dienstbarkeit zu Gunsten Saar-Ferngas AG, beschränkt pers. Dienstbarkeit (Kabelleitungsrecht, Photovoltaikanlagenrecht) für juwi Solar GmbH		AN0008175
1788	1.218	L 446	Dienstbarkeit zu Gunsten Saar-Ferngas AG		AN0008225
1818/1	3.973	In der Lochbell I. Gewanne	Dienstbarkeit zu Gunsten Saar-Ferngas AG		AN0008133
1824	340	L 446	Dienstbarkeit zu Gunsten Saar-Ferngas AG		AN0008227
1826	1.275	L 446	Dienstbarkeit zu Gunsten Saar-Ferngas AG		AN0008123
1827	3.575	Bei der Haarschnur	Dienstbarkeit zu Gunsten Saar-Ferngas AG		AN0008178

6.2 Altlastenverdächtige Grundstücke

Pl.Nr.	Größe (m ²)	Lage	Abgelagerte Abfallarten
493	3.901	Ober der Steinkaut	Bauschutt, Erdaushub und Siedlerabfälle

Da kein Verdacht auf Mitablagerung von sonstigen Abfällen besteht, ist die Bildung einer Rückstellung nicht erforderlich.

6.3 Eingeräumte Rechte an fremden Grundstücken (entgeltlich/unentgeltlich)

Gde.	Pl.Nr.	Lage	Nutzungen	Gesamtwert
06	311	Am Bischheimer Weg rechts	beschränkt persönliche Dienstbarkeit (Wegeerrichtungs- und Überbauduldungsrecht)	315,00 €
06	1876	Am Bischheimer Weg rechts	beschränkt persönliche Dienstbarkeit (Wegeerrichtungs- und Überbauduldungsrecht)	450,00 €
06	239/34	Auf dem Gleichen 2	beschränkt persönliche Dienstbarkeit (Wegeerrichtungs- und Überbauduldungsrecht)	304,50 €
06	248/17	Auf dem Gleichen 11	beschränkt persönliche Dienstbarkeit (Wegeerrichtungs- und Überbauduldungsrecht)	314,00 €
06	248/24	Auf dem Gleichen 17	beschränkt persönliche Dienstbarkeit (Wegeerrichtungs- und Überbauduldungsrecht)	380,50 €
06	249/30	Auf dem Gleichen 16	beschränkt persönliche Dienstbarkeit (Wegeerrichtungs- und Überbauduldungsrecht)	352,00 €

6.4 Mitglieder des Gemeinderates der Ortsgemeinde Ilbesheim (§ 48 Absatz. 2 Nr. 23 GemHVO)

Wahlperiode 2019-2024

Ortsbürgermeister	Dieter Schröder
Erster Beigeordneter	Siegfried Bablitschky
Beigeordnete	Iris Schornick
Ratsmitglieder	Timo Herbst Julian Klag Andreas Knie Hilmar Knobloch Torsten Knobloch Andreas Nikolai Alexander Roos Claus Peter Schmahl Daniela Walter Johannes Zinck

Ortsgemeinde
Ilbesheim



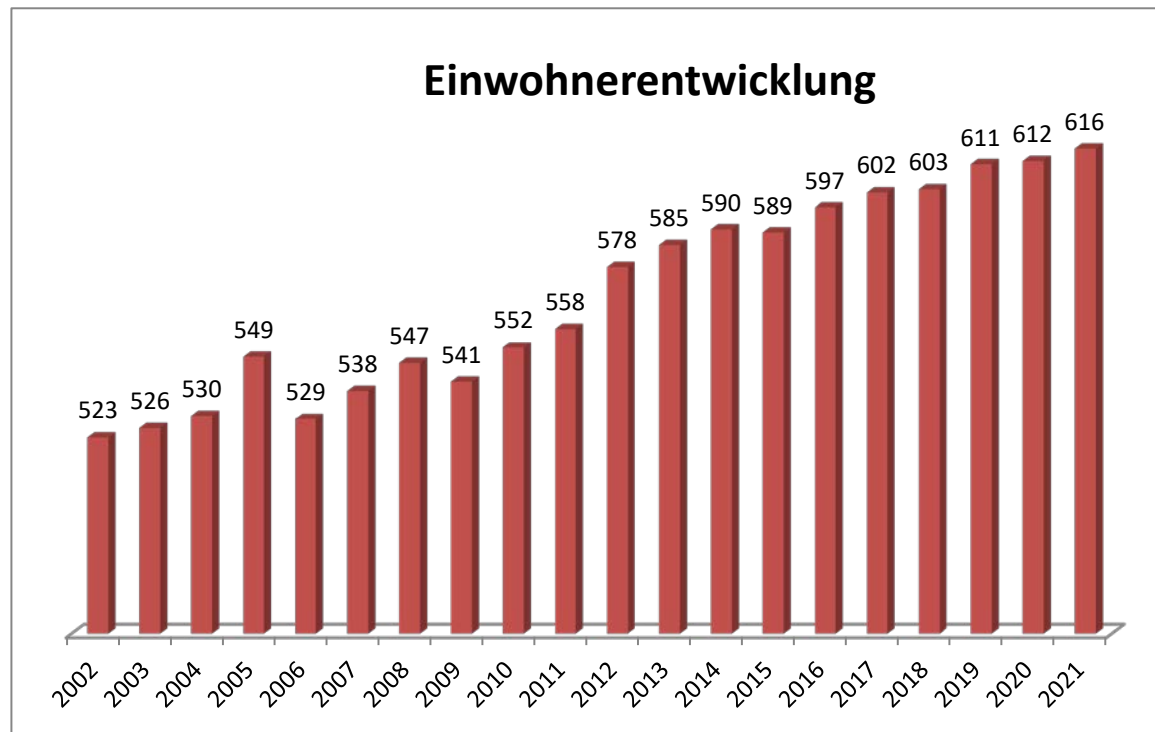
Haushaltsjahr
2020

RECHENSCHAFTSBERICHT

gem. § 49 GemHVO

1. Allgemeines

Ortsbürgermeister: Dieter Schröder
Erster Beigeordneter: Siegfried Bablitschky
Beigeordnete: Iris Schornick
Einwohner zum 30.06.2021: 616 Einwohner
Gemarkungsgröße: 613 ha



Jahr	Einwohner zum 30.06.
2002	523
2003	526
2004	530
2005	549
2006	529
2007	538
2008	547
2009	541
2010	552
2011	558
2012	578
2013	585
2014	590
2015	589
2016	597
2017	602
2018	603
2019	611
2020	612
2021	616

2. Rechtsgrundlagen

Der Rechenschaftsbericht der Ortsgemeinde Ilbesheim zum 31.12.2020 wurde unter Beachtung des § 108 GemO in Verbindung mit § 49 GemHVO erstellt. Im Rechenschaftsbericht wird der Verlauf der Haushaltswirtschaft und die Lage der Gemeinde dargestellt, sodass ein den tatsächlichen Verhältnissen entsprechendes Bild vermittelt werden kann. Dazu wird ein Überblick über die wichtigsten Ergebnisse des Jahresabschlusses und Rechenschaft über die Haushaltswirtschaft im abgelaufenen Haushaltsjahr gegeben.

3. Kommunalen Entschuldungsfonds (KEF)

Zum Abbau der in der Vergangenheit aufgelaufenen hohen Verbindlichkeiten der kommunalen Gebietskörperschaften aus der Aufnahme von Krediten zur Liquiditätssicherung wurde am 22. September 2010 von Ministerpräsident Kurt Beck und den Vorsitzenden der kommunalen Spitzenverbände die Gemeinsame Erklärung zum „Kommunalen Entschuldungsfonds Rheinland-Pfalz (KEF-RP)“ unterzeichnet. Durch dieses Programm sollen über eine Laufzeit von 15 Jahren ab 2012 zwei Drittel der Ende 2009 bestehenden kommunalen Liquiditätskredite getilgt und die fälligen Zinsen gedeckt werden.

Die Finanzierung des Fonds erfolgt zu einem Drittel durch das Land aus Mitteln des allgemeinen Landeshaushalts, zu einem weiteren Drittel durch die Solidargemeinschaft aller rheinland-pfälzischen Gemeinden und Gemeindeverbände aus Mitteln des kommunalen Finanzausgleichs und zum restlichen Drittel durch die teilnehmenden Kommunen selbst über eigene Konsolidierungsbeiträge. Nähere Einzelheiten zum Vollzug des Entschuldungsprogramms sind in dem zwischen den kommunalen Spitzenverbänden und dem Land abgestimmten „Leitfaden zur Umsetzung des Kommunalen Entschuldungsfonds Rheinland-Pfalz (KEF-RP)“ geregelt.

Der Gemeinderat Ilbesheim hat am 02.05.2012 beschlossen, ab 01.01.2012 am Kommunalen Entschuldungsfonds teilzunehmen.

Der errechnete Teilnahmebetrag für Ilbesheim beträgt 308.420 €(= bereinigte Verbindlichkeiten an die VG zum 31.12.2009) .

Der für die Teilnahme erforderliche Konsolidierungsvertrag vom 03.05.2012 wurde von der Kreisverwaltung Donnersbergkreis am 21.05.2012 gegengezeichnet. Mit Datum vom 04.12.2017 wurde ein Änderungsvertrag zum bestehenden Konsolidierungsvertrag geschlossen.

Inhalt dieses Vertrages sind folgende, eigene Konsolidierungsmaßnahmen:

- Erhöhung der Grundsteuer A und B
- Erhöhung der Hundesteuer
- Verwendung der von der Verbandsgemeinde abgetreten Konzessionsabgaben Strom und Wasser

Der Konsolidierungsnachweis der Ortsgemeinde sowie der Konsolidierungspfad für das Jahr 2020 sind in den beiden nachfolgenden Übersichten dargestellt.

Zu den eigenen Konsolidierungsmaßnahmen erhält die Gemeinde eine jährliche Zuweisung vom Land in Höhe von 10.727,00 € (Bu-Stelle: 6.1.1.00.413200).

Seite im Haushaltsplan	lfd. Nr.	Haushaltsstelle Konto	Bezeichnung	Konsolidierungsmaßnahme	Haushaltsansatz 2020	geplanter Konsolidierungsanteil 2020	Rechnungsergebnis 2020	tatsächlicher Konsolidierungsanteil 2020
			Saldo der laufenden Ein- und Auszahlungen aus Verwaltungstätigkeit		-5.530		102.656,10	
Zentrale Finanzleistungen								
darunter:			Steuern und ähnliche Abgaben		78.500	6.323	79.504,25	
	1	601100	Grundsteuer A	Erhöhung des Hebesatzes von 300% auf 330%	20.500	1.772	21.004,50	1.750,38
	2	601200	Grundsteuer B	Erhöhung des Hebesatzes von 320% auf 360%	52.500	2.571	52.855,58	3.549,25
	3	603300	Hundesteuer	Erhöhung des Hebesatzes auf 60/90/120 €	5.500	1.980	5.644,17	2.155,00
Gestaltung Umwelt								
darunter:			Sonstige laufende Einzahlungen		32.200	15.350	33.281,55	
	4	662500	Konzessionsabgabe Strom	Nutzungsentgelt Kabelverlegung	25.500	9.100	26.331,10	9.827,00
	5	662502	Konzessionsabgabe Wasser	Neue Einnahme der Ortsgemeinde (von VG)	6.700	6.250	6.950,45	6.950,45
	...							
	Summe			Erhöhung der Einzahlungen		21.673		
				Konsolidierungsmaßnahmen Gesamt		21.673		24.232,08

nachrichtlich:

Konsolidierungsbeitrag gem. § 2 Abs. 2 Konsolidierungsvertrag 5.364,00

Mindesttilgung = 80 v. H. der Jahresleistung gem. § 2 Abs. 2 Konsolidierungsvertrag (16.091,00 €) 12.873,00

Hiermit wird bestätigt, dass die angegebenen Konsolidierungsmaßnahmen realisiert, der vereinbarte Konsolidierungsbeitrag erwirtschaftet und das dargestellte Konsolidierungsergebnis erzielt wurde.

Ilbesheim, 18.07.2022

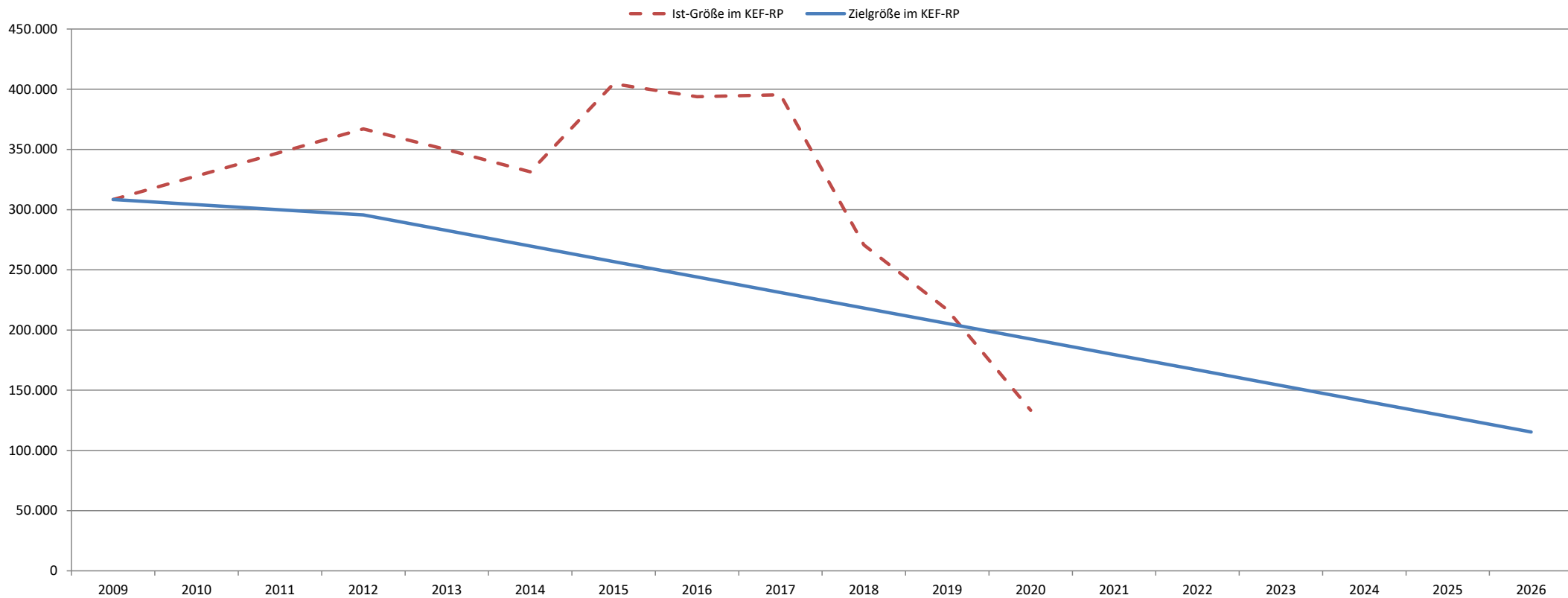
gez. Schröder

(Schröder)

Ortsbürgermeister

	31.12.2009	31.12.2012	31.12.2013	31.12.2014	31.12.2015	31.12.2016	31.12.2017	31.12.2018	31.12.2019	31.12.2020	31.12.2021	31.12.2022	31.12.2023	31.12.2024	31.12.2025	31.12.2026
Zielgröße	308.420	295.547	282.674	269.801	256.928	244.055	231.182	218.309	205.436	192.563	179.690	166.817	153.944	141.070	128.197	115.324
Ist-Größe	308.420	367.005	349.864	331.419	404.534	393.791	395.371	270.626	216.854	133.366						

Konsolidierungspfad der Gemeinde Ilbesheim im KEF-RP, 2012 bis 2026, in Euro



4. Gegenüberstellung Haushaltsplan und Rechnung 2020

	Planansätze (inkl. Nachträge)	Rechnungs- ergebnis	Abweichungen
1. im Ergebnishaushalt			
der Gesamtbetrag der Erträge auf	732.060,00 €	776.249,11 €	44.189,11 €
der Gesamtbetrag der Aufwendungen auf	772.450,00 €	714.219,24 €	-58.230,76 €
Jahresüberschuss / Jahresfehlbetrag	-40.390,00 €	62.029,87 €	102.419,87 €
2. im Finanzhaushalt			
die ordentlichen Einzahlungen auf	613.160,00 €	649.642,63 €	36.482,63 €
die ordentlichen Auszahlungen auf	621.520,00 €	548.654,48 €	-72.865,52 €
der Saldo der ordentlichen Ein- und Auszahlungen auf	-8.360,00 €	100.988,15 €	109.348,15 €
die außerordentlichen Einzahlungen auf	0,00 €	0,00 €	0,00 €
die außerordentlichen Auszahlungen auf	0,00 €	0,00 €	0,00 €
der Saldo der außerordentlichen Ein- und Auszahlungen auf	0,00 €	0,00 €	0,00 €
die Einzahlungen aus Investitionstätigkeit	100.000,00 €	144.034,97 €	44.034,97 €
die Auszahlungen aus Investitionstätigkeit	454.000,00 €	365.026,80 €	-88.973,20 €
der Saldo der Ein- und Auszahlungen aus Investitionstätigkeit auf	-354.000,00 €	-220.991,83 €	133.008,17 €
die Einzahlungen aus der Aufnahme von Investitionskrediten	354.000,00 €	315.000,00 €	-39.000,00 €
die Auszahlungen aus der Tilgung von Investitionskrediten	17.500,00 €	44.500,00 €	27.000,00 €
der Saldo der Ein- und Auszahlungen aus Investitionskrediten auf	336.500,00 €	270.500,00 €	-66.000,00 €
die Einzahlungen aus durchlaufenden Geldern auf	0,00 €	1.014,72 €	1.014,72 €
die Auszahlungen aus durchlaufenden Geldern auf	0,00 €	650,73 €	650,73 €
der Saldo der Ein- und Auszahlungen aus durchlfd. Geldern auf	0,00 €	363,99 €	363,99 €
der Gesamtbetrag der Einzahlungen auf	1.067.160,00 €	1.109.692,32 €	42.532,32 €
der Gesamtbetrag der Auszahlungen auf	1.093.020,00 €	958.832,01 €	-134.187,99 €
Veränderung Ford./VB ggü VG aus Krediten zur Liquiditätssicherung	-25.860,00 €	150.860,31 €	176.720,31 €

5. Planabweichungen in der Ergebnisrechnung

	Gesamt-Ansatz 2020	Rechnungsergebnis 2020		Abweichungen	
		in €	in %		
Erträge					
5.1	Steuern und ähnliche Abgaben	423.550,00 €	431.787,89 €	55,61%	8.237,89 €
5.2	Zuwendungen, allgemeine Umlagen und sonst. Transferleistungen	195.970,00 €	217.557,30 €	28,03%	21.587,30 €
5.3	Erträge der sozialen Sicherung	0,00 €	0,00 €	0,00%	0,00 €
5.4	Öffentlich-rechtliche Leistungsentgelte	49.770,00 €	50.122,92 €	6,46%	352,92 €
5.5	Privatrechtliche Leistungsentgelte	26.160,00 €	26.055,02 €	3,36%	-104,98 €
5.6	Kostenerstattungen und Kostenumlagen	2.000,00 €	295,54 €	0,04%	-1.704,46 €
5.7	Sonstige laufende Erträge	34.610,00 €	47.203,27 €	6,08%	12.593,27 €
5.8	Zinserträge und sonstige Finanzerträge	0,00 €	78,17 €	0,01%	78,17 €
5.9	Außerordentliche Erträge	0,00 €	3.149,00 €	0,41%	3.149,00 €
	Summe Erträge	732.060,00 €	776.249,11 €	100,00%	44.189,11 €
Aufwendungen					
5.10	Personal- und Versorgungsaufwendungen	77.200,00 €	54.743,70 €	7,66%	-22.456,30 €
5.11	Aufwendungen für Sach- und Dienstleistungen	126.270,00 €	90.179,20 €	12,63%	-36.090,80 €
5.12	Bilanzielle Abschreibungen	150.930,00 €	146.316,30 €	20,49%	-4.613,70 €
5.13	Zuwendungen, Umlagen und sonstige Transferaufwendungen	396.320,00 €	395.018,57 €	55,31%	-1.301,43 €
5.14	Aufwendungen der sozialen Sicherung	0,00 €	0,00 €	0,00%	0,00 €
5.15	Sonstige laufende Aufwendungen	18.900,00 €	26.215,35 €	3,67%	7.315,35 €
5.16	Zinsaufwendungen und sonstige Finanzaufwendungen	2.830,00 €	1.746,12 €	0,24%	-1.083,88 €
5.17	Außerordentliche Aufwendungen	0,00 €	0,00 €	0,00%	0,00 €
	Summe Aufwendungen	772.450,00 €	714.219,24 €	100,00%	-58.230,76 €
	Jahresergebnis (Jahresüberschuss / Jahresfehlbetrag)	-40.390,00 €	62.029,87 €		102.419,87 €

Während im Nachtragshaushaltsplan für 2020 noch von einem Jahresfehlbetrag in Höhe von 40.390,00 € in der Ergebnisrechnung ausgegangen wurde, schloss das Jahr 2020 sogar mit einem Jahresüberschuss von 62.029,87 € ab. Diese Ergebnisverbesserung (102.419,87 €) ist in erster Linie auf Mehrerträge bei den Steuern und ähnlichen Abgaben, den Zuwendungen, allgemeine Umlagen, sonstigen Transferleistungen und den sonstigen laufenden Erträgen sowie auf Einsparungen bei den Aufwendungen für Sach- und Dienstleistungen und den Personalaufwendungen zurückzuführen.

Größere Änderungen gegenüber der Planaufstellung

- zu 5.1 Die Mehrerträge bei den Steuern und ähnlichen Abgaben (**8.237,89 €**) resultieren in erster Linie aus Mehreinnahmen beim Gemeindeanteil an der Einkommensteuer (BuSt. 6.1.1.00.402100; **10.980,50 €**). Bei der Gewerbesteuer (BuSt. 6.1.1.00.401300; **-1.804,94 €**) und den Ausgleichsleistungen nach § 21 LFAG (6.1.1.00.405210; **- 2.359,20 €**) ergeben sich hingegen Mindererträge. Insgesamt werden bei den Steuern und ähnlichen Abgaben Erträge in Höhe von **431.787,89 €** ausgewiesen.
- zu 5.2 Die Zuwendungen, allgemeine Umlagen und sonstige Transferleistungen betragen insgesamt 217.557,30 € und sind um 21.587,30 € höher als ursprünglich geplant. Die Mehrerträge sind fast ausschließlich bei den allgemeinen Zuweisungen vom Land (23.804,00 €) entstanden . Hierbei handelt es sich um Gewerbesteuerkompensationszahlungen aufgrund der Corona-Pandemie.
- zu 5.4 Die öffentlich-rechtlichen Leistungsentgelte betragen insgesamt 50.122,92 €. In diesem Bereich ergaben sich keine nennenswerte Abweichungen gegenüber den Haushaltsansätzen.
- zu 5.5 Privatrechtliche Leistungsentgelte umfassen die Miet- und Pächterträge der Ortsgemeinde mit insgesamt 26.055,02 €. Hier sind keine erheblichen Abweichungen gegenüber den Haushaltsansätzen zu verzeichnen.
- zu 5.6 Mindereinnahmen bei den Bestattungsgebühren verursachen die Mindererträge bei den Kostenerstattungen und Kostenumlagen. Insgesamt werden hier Erträge in Höhe von 295,54 € verbucht.
- zu 5.7 Bei den sonstigen laufenden Erträgen ergab sich eine Verbesserung in Höhe von 12.593,27 €. In diesem Bereich erfolgt die Verbuchung der Konzessionsabgaben für Strom, Gas und Wasser von insgesamt 33.953,51 € (253,51 € mehr als veranschlagt). Unter die sonstigen laufenden Erträge fallen auch die Erträge aus der Auflösung von Ehrensoldrückstellungen für Versorgungsempfänger und die sonstigen Rückstellungen (Leistungsentgelt, Urlaub). Hier wurden 9.858,38 € verbucht, also Mehrerträge im Vergleich zu den Ansätzen in Höhe von 8.948,38 €. Des weiteren wird aus der Auflösung der Wertberichtigungen auf Forderungen des Vorjahres ebenfalls ein Mehrertrag von 3.291,38 € ausgewiesen.
- zu 5.8 Bei den Zinserträgen und sonstigen Finanzerträgen handelt es sich fast ausschließlich um Erträge aus der Vollverzinsung der Gewerbesteuer.
- zu 5.9 Im Rahmen des Straßenausbaus im Neubaugebiet "An der Gauerheimer Straße" kam es zur Überbauung von Privatflächen. Die Verantwortlichen Firmen hatten im Jahr 2018 zur Regulierung eine Schadenkostenpauschale in Höhe von 4.500 € gezahlt. Davon sind für die Eintragung von Grunddienstbarkeiten Entschädigungsleistungen an die Eigentümer gezahlt worden (insgesamt 1.351 €). Der Überschuss wurde als Außerordentlicher Ertrag gebucht (3.149,00 €).
- zu 5.10 Die Personal- und Versorgungsaufwendungen weisen mit insgesamt 54.743,70 € (Ansatz: 77.200,00 €) Minderaufwendungen in Höhe von 22.456,30 € aus. Größte Ursachen hierfür sind der teilweise Ausfall des Gemeindearbeiters sowie geringere Ehrensoldaufwendungen. Die restlichen Minderaufwendungen waren in verschiedenen Bereichen zu verzeichnen. Mehraufwendungen ergaben sich dagegen bei den Ehrensoldrückstellungen für die aktiven Beamten (1.739,00 €).

- zu 5.11 Bei den Aufwendungen für Sach- und Dienstleistungen sind Minderaufwendungen in Höhe von 36.090,80 € zu verzeichnen. Bei fast allen Unterhaltungsansätzen konnten Einsparungen erzielt werden.

Größere Veränderungen ergaben sich bei folgenden Positionen:

		<u>Ansatz</u>	<u>Rechn.-Ergebnis</u>	<u>Abweichung</u>
Betriebs- und Schmierstoffe <i>(Vorsorgeansatz nicht ausgeschöpft)</i>	1.1.4.30.523520	1.300,00 €	211,48 €	-1.088,52 €
Aufwendungen für Ortsverschönerung <i>(Vorsorgeansatz nicht ausgeschöpft)</i>	2.8.1.00.524904	1.000,00 €	268,78 €	-731,22 €
Erstattung Sach- und Personalkosten an OG Stetten für Kita <i>(Sachkosten 2019)</i>	3.6.5.20.525431	3.000,00 €	959,52 €	-2.040,48 €
Erstattung Sachkosten an Kirche für kath. Kita Stetten <i>(Personalkosten Abr. 2019 Vorauszahlung 2020)</i>	3.6.5.20.525900	12.000,00 €	8.780,81 €	-3.219,19 €
Unterhaltung / Straße, Wege, Plätze <i>(geplante Kanalreinigung + TV-Inspektion nicht durchgeführt)</i>	5.4.1.11.523380	16.500,00 €	2.282,55 €	-14.217,45 €
Unterhaltung / Straßenbeleuchtung <i>(Vorsorgeansatz nicht ausgeschöpft)</i>	5.4.1.12.523330	3.500,00 €	2.520,00 €	-980,00 €
Grabherstellungskosten <i>(weniger Bestattungen)</i>	5.5.3.10.529200	2.000,00 €	189,66 €	-1.810,34 €
Unterhaltung / Friedhof <i>(Erneuerung Tor auf dem jüd. Friedhof9)</i>	5.5.3.42.523110	100,00 €	2.161,15 €	2.061,15 €
Unterhaltung / Wirtschaftswege <i>(Durch diese Einsparung entstand im Feldwegeetat ein Überschuss i. H. v. 11.004,35 €, der zum Jahresende der Feldwegerücklage zugeführt wurde)</i>	5.5.5.90.523380	9.910,00 €	0,00 €	-9.910,00 €

Die übrigen Ansätze für Unterhaltungs- und Bewirtschaftungskosten wurden größtenteils nicht ausgeschöpft.

- zu 5.12 Die bilanziellen Abschreibungen für das Jahr 2020 belaufen sich auf 146.316,30 € und sind um 4.613,70 € niedriger als veranschlagt.
- zu 5.13 Die Zuwendungen, Umlagen und sonstigen Transferaufwendungen belaufen sich insgesamt auf 395.018,57 € (Ansatz: 396.320,00 €). Hier erfolgt u.a. auch die Verbuchung der Kreisumlage (230.946,00 €), der VG-Umlage (161.125,00 €) und der Gewerbesteuerumlage (1.666,36 €). Die Planansätze wurden im Wesentlichen eingehalten. Lediglich bei den Zuwendungen zu den Unterhaltungskosten der Sportanlage gab es eine größere Einsparung in Höhe von 1.250,00 €.
- zu 5.15 Bei den sonstigen laufenden Aufwendungen sind zum einen Mehraufwendungen durch die Zuschreibung des Überschusses im Feldwegeetat zu dem entsprechenden Sonderposten (11.004,35 €) und im Rahmen der Einzelwertberichtigung (3.075,50 €) entstanden. Zum anderen wurden für die Erstellung von Bebauungsplänen die veranschlagten Mittel nicht vollständig aufgebraucht, wodurch sich ein Minderaufwand in Höhe von 6.638,56 € ergibt. Insgesamt liegen die sonstigen Aufwendungen mit 26.215,35 € somit um 7.315,35 € höher als veranschlagt (Ansatz: 18.900,00 €).

- zu 5.16 Die Zinsaufwendungen und sonstigen Finanzaufwendungen fallen mit insgesamt 1.746,12 € um 1.083,88 € niedriger aus als veranschlagt. Grund hierfür waren überwiegend die sehr günstigen Konditionen für Kassenkredite und den damit verbundenen niedrigen Zinsaufwendungen für Kassenminusbestände an die Verbandsgemeinde.
- zu 5.17 Außerordentliche Aufwendungen sind im Jahr 2020 nicht entstanden.

Außerordentliche Erträge (Konto 499100)

3.149,00 €

nicht benötigte Schadenkostenpauschale zur Regulierung von Entschädigungsleistungen (Überbauung von Privatflächen beim Straßenausbau im NBG "An der Gauersheimer Straße") 3.149,00 €

Außerordentliche Aufwendungen (Konto 599100)

0,00 €

Wertberichtigungen auf Forderungen (Konto 565510 und 565520)

3.804,35 €

- | | | | |
|-------------------------------|-----------------|------------|--|
| 1. Einzelwertberichtigungen | 6.1.2.00.565510 | 3.075,50 € | |
| 2. Pauschalwertberichtigungen | 6.1.2.00.565520 | 84,59 € | |

Gem. § 33 Abs. 1 Nr. 3 GemHVO sind auch Forderungen vorsichtig zu bewerten und Wertberichtigungen nach den Grundsätzen ordnungsgemäßer Buchführung zeitnah zu buchen. Ab dem Jahr 2016 werden alle niedergeschlagenen Forderungen (Konto 179200) zu 100 % wertberichtigt (= Einzelwertberichtigung). Die verbleibenden Forderungen werden pauschal mit 1 % wertberichtigt (= Pauschalwertberichtigung). Ausgenommen sind hier Forderungen aus Zuwendung und ähnlichen Forderungen. (siehe Anlage 2 zur Dienstordnung unter Punkt 7.5 der Dienstanweisung Rechnungswesen)

- | | | | |
|---|-----------------|-----------------|----------------|
| 3. Einzelwertberichtigungen (Ausbuchung von Forderungen) | Konto 565510 | 644,26 € | |
| 3.1 Erstattung Gde.anteile am Sozialhilfearaufwand (Altfälle)
Schuldner pfandlos, Abschreibung aufgrund § 23 II GemHVO | 3.1.1.10.442430 | 17,59 € | |
| 3.2 Gewerbesteuer
Sollabgang, da Insolvenzverfahren über Vermögen aufgehoben wurde und sonstige Beitreibungen nicht mehr möglich sind! | 6.1.1.00.401300 | 626,67 € | 1.001.454,00 € |

6. Planabweichungen in der Finanzrechnung

		Gesamt-Ansatz 2020	Rechnungsergebnis 2020		Abweichungen
			in €	in %	
Einzahlungen					
6.1	Summe der ordentlichen Einzahlungen	613.160,00 €	649.642,63 €	58,54%	36.482,63 €
6.2	Außerordentliche Einzahlungen	0,00 €	0,00 €	0,00%	0,00 €
6.3	Einzahlungen aus Investitionszuwendungen	100.000,00 €	140.141,21 €	12,63%	40.141,21 €
6.4	Einzahlungen aus Beiträgen und ähnlichen Entgelten	0,00 €	3.893,76 €	0,35%	3.893,76 €
6.5	Sonstige Investitionseinzahlungen	0,00 €	0,00 €	0,00%	0,00 €
6.6	Einzahlungen aus der Aufnahme von Investitionskrediten	354.000,00 €	315.000,00 €	28,39%	-39.000,00 €
6.7	Abnahme der Forderungen ggü der VG aus Liquiditätskrediten	25.860,00 €	0,00 €	0,00%	-25.860,00 €
6.8	Einzahlungen aus durchlaufenden Geldern	0,00 €	1.014,72 €	0,09%	1.014,72 €
	Summe Einzahlungen	1.093.020,00 €	1.109.692,32 €	100,00%	16.672,32 €
Auszahlungen					
6.9	Summe der ordentlichen Auszahlungen	621.520,00 €	548.654,48 €	49,45%	-72.865,52 €
6.10	Außerordentliche Auszahlungen	0,00 €	0,00 €	0,00%	0,00 €
6.11	Auszahlungen für immaterielle Vermögensgegenstände	0,00 €	0,00 €	0,00%	0,00 €
6.12	Auszahlungen für Sachanlagen	454.000,00 €	365.026,80 €	32,89%	-88.973,20 €
6.13	Auszahlungen für Finanzanlagen	0,00 €	0,00 €	0,00%	0,00 €
6.14	Sonstige Investitionsauszahlungen	0,00 €	0,00 €	4,01%	0,00 €
6.15	Auszahlungen zur Tilgung von Investitionskrediten	17.500,00 €	44.500,00 €	13,59%	27.000,00 €
6.16	Zunahme der Forderungen ggü der VG aus Liquiditätskrediten	0,00 €	150.860,31 €	0,06%	150.860,31 €
6.17	Auszahlungen aus durchlaufenden Geldern	0,00 €	650,73 €	0,00%	650,73 €
	Summe Auszahlungen	1.093.020,00 €	1.109.692,32 €	100,00%	16.672,32 €
	Differenz Ein- / Auszahlungen	0,00 €	0,00 €		0,00 €

Im Gegensatz zur Ergebnisrechnung, die die sollmäßige Abwicklung der laufenden Geschäftsvorfälle abbildet, beinhaltet die Finanzrechnung alle zahlungswirksamen Vorgänge. Offene Forderungen und Verbindlichkeiten werden hier nicht abgebildet. Diese werden in der Bilanz ausgewiesen.

Größere Änderungen gegenüber der Planaufstellung

zu 6.1 Der Saldo der ordentlichen Ein- und Auszahlungen beläuft sich auf 100.988,15 €
 und 6.9 Es handelt sich hierbei um die kassenmäßige Abbildung der Veränderungen in der Ergebnisrechnung (s. Erläuterungen zu Punkt 5).

zu 6.3 Siehe Punkt 7 "Darstellung der Investitionsmaßnahmen"
 bis 6.5

zu 6.6 Neuaufnahme Darlehen über 315.000 € für Investitionen 2019/2020 bei der Sparkasse Donnersberg (Nr. 600 181 226).
 6.15 Die Auszahlung zur Tilgung von Investitionskrediten in Höhe von 44.500,00 € beinhaltet die ordentliche Schuldentilgung (17.500,00 €) und eine außerordentliche Schuldentilgung (27.000,00 €).
 Der Stand der Investitionskredite erhöht sich somit zum 31.12.2020 um 270.500,00 € auf 557.000,00 €.

Entwicklung der Investitionskredite

	2015	2016	2017	2018	2019	2020
Stand 31.12.Vorjahr	115.000,00	108.500,00	102.000,00	195.500,00	304.000,00	286.500,00
Neuaufnahme	0,00	0,00	100.000,00	120.000,00	0,00	315.000,00
Tilgung	6.500,00	6.500,00	6.500,00	11.500,00	17.500,00	44.500,00
Stand 31.12.lfd Jahr	108.500,00	102.000,00	195.500,00	304.000,00	286.500,00	557.000,00
Differenz Neuaufnahme/Tilgung	-6.500,00	-6.500,00	93.500,00	108.500,00	-17.500,00	270.500,00
Darlehensrückführung in %	-5,65%	-5,99%	91,67%	55,50%	-5,76%	0,00%
Einwohner 30.06.	589	597	602	603	611	612
Pro-Kopf-Verschuldung	184,21	170,85	324,75	504,15	468,90	910,13

zu 6.7 Im Jahr 2020 wurden für die Ortsgemeinde Ilbesheim Auszahlungen in Höhe von 958.832,01 € über die Verbandsgemeindekasse getätigt.
 und 6.16 Einzahlungen konnten insgesamt 1.109.692,32 € verbucht werden. Im Saldo ergibt sich ein Überschuss in Höhe von 150.860,31 €, der dazu führt, dass sich die Forderungen der Ortsgemeinde Ilbesheim gegenüber der Verbandsgemeinde im Rahmen der Einheitskasse von 65.528,30 € um 150.860,31 € auf 216.388,61 € erhöhen.

- zu 6.8 Hierin enthalten sind Beträge zur Abwicklung von alten und neuen Überzahlungen, die keiner offenen Forderung zugeordnet werden konnten und somit eine Verbindlichkeit an den jeweiligen Einzahler darstellen (- 15,00 €). Weiterhin sind hier Neueinzahlungen auf Mietkautionen ausgewiesen (247,34 € zuzüglich 0,38 € Zinsen) und eine Jagdpachtzahlung in Höhe von 782,00 €
- zu 6.11 Siehe Punkt 7 "Darstellung der Investitionsmaßnahmen"
bis 6.14
- zu 6.17 Hierbei handelt es sich um den Verwaltungskostenanteil aus der Jagdpacht (39,10 €) und die Auszahlung einer Mietkaution (611,63 €).

7. Darstellung der Investitionsmaßnahmen

1. Einzahlungen

Einzahlungsarten	Maßnahme Nr.	Ansatz	Ermächtigung	Kassenrest	Einzahlungen	Kassenrest Ermächtigung
Kostenerstattung für landespfl. Ausgleichsmaßnahme / Ökokonto	21	0,00	0,00	0,00	2.474,73	
Landeszuweisung für Bürgerhaus	26	60.000,00	0,00	992.500,00	60.000,00	868.500,00 KER 64.000,00 KER
Eigenleistungen für Bürgerhaus	26	40.000,00	0,00	0,00	80.141,21	
Grabnutzungsentgelte / Friedhof	100	0,00	0,00	0,00	1.419,03	
		<hr/>				
Summe Investitionen Einnahmen		100.000,00	0,00	992.500,00	144.034,97	932.500,00 KER
Kredite für Investitionen	99	354.000,00	315.000,00	0,00	315.000,00	310.000,00 Eneu
		<hr/>				
Gesamtsumme		454.000,00	315.000,00	992.500,00	459.034,97	310.000,00 Erm.

2. Auszahlungen

Auszahlungsarten	Maßnahme Nr.	Ansatz	Ermächtigung	Kassenrest	Auszahlungen	Kassenrest Ermächtigung
Kosten für landespf. Ausgleichsmaßnahmen	7	0,00	19.445,86	0,00	0,00	1.218,00 KAR 18.227,86 Ealt
Anschaffung von Betriebs- und Geschäftsausstattung / Fuhrpark	10	0,00	2.500,00	0,00	2.361,30	-138,70 E-
Bewegliches Anlagevermögen / Generationenpark Alter Friedhof	20	0,00	720,00	0,00	0,00	720,00 Ealt
Auszahlungen für den Erwerb von Grundstücken / Ökokonto	21	4.000,00	0,00	0,00	200,33	3.465,00 KAR
Auszahlung für Anlage einer Ökokontofläche	21	0,00	16.388,11	0,00	0,00	16.388,11 Ealt
Auszahlungen für Baumaßnahmen / Wirtschaftswege	24	0,00	0,00	0,00	2.074,73	
Baumaßnahme / Bürgerhaus	26	450.000,00	346.056,77	1.778,80	360.390,44	172.357,40 KAR 265.087,73 Eneu
	Summe Investitionen Ausgaben	454.000,00	385.110,74	1.778,80	365.026,80	177.040,40 KAR
AO-Tilgung von Krediten	99	0,00	30.231,84	0,00	27.000,00	3.231,84 Ealt 508,34 Eneu
	Gesamtsumme	454.000,00	415.342,58	1.778,80	392.026,80	304.163,88 Erm.

8. Übersicht über Anlagen im Bau

Maßnahme / Bezeichnung	Jahr	Ausgaben		Einnahmen	
		abgeschlossen	Anlage im Bau (AiB)	abgeschlossen	Anzahlungen auf Sopo
6 Grunddienstbarkeiten für Verkehrsflächen	5.4.1.11				
<u>Kostenerstattungen von privaten Unternehmen</u>	2018			1.351,00 €	3.149,00 €
AN0038258	2019				0,00 €
	2020			3.149,00 €	-3.149,00 €
					0,00 €
7 Landespfleg. Ausgleich NBG "An der Gauerheimer Straße"	5.4.1.11				
<u>Auszahlungen Landespf. Ausgleichsmaßnahmen</u>	2019		10.000,04 €		
AN0017401	2020		1.218,00 €		
			11.218,04 €		
<u>Kostenerstattungen Landespf. Ausgleichsmaßnahmen</u>	2009				12.054,33 €
AN0017400	2010				4.285,70 €
	2011				1.779,90 €
	2012				1.754,40 €
	2013-2014				0,00 €
	2015			5.236,08 €	-3.367,78 €
	2016				3.445,90 €
	2017 - 2018				0,00 €
	2019			3.611,89 €	-3.611,89 €
	2020				2.074,73 €
					18.415,29 €
Übertrag:			11.218,04 €		18.415,29 €

Maßnahme / Bezeichnung	Jahr	Ausgaben		Einnahmen	
		abgeschlossen	Anlage im Bau (AiB)	abgeschlossen	Anzahlungen auf Sopo
Übertrag:		0,00 €	11.218,04 €	0,00 €	18.415,29 €
26 Baumaßnahme "Bürgerhaus"					
<u>Auszahlungen für Bürgerhaus</u>					
AN0037614	2017		2.548,42 €		
	2018		26.294,94 €		
	2019		101.099,87 €		
	2020		530.969,04 €		
			660.912,27 €		
<u>Landeszuweisung für Bürgerhaus</u>					
AN0038522	2018			204.000,00 €	
	2019			868.500,00 €	
	2020			0,00 €	
				1.072.500,00 €	
<u>Eigenleistung Bürgerhaus</u>					
AN0039129	2019			15.700,00 €	
	2020			80.141,21 €	
				95.841,21 €	
Insgesamt:			672.130,31 €		1.186.756,50 €

9. Zweckgebundene Sonderposten / Verbindlichkeiten (sonstiges Vermögen)

	Konto	Stand Beginn 2020	Zugang 2020	Abgang 2020	Stand Ende 2020
Sonderposten für Feldwegeunterhaltung	AN0038458	131.770,89 €	11.004,35 €	2.074,73 €	140.700,51 €
Verwahrgelder Jagdpacht	379120	2.228,70 €	782,00 €	39,10 €	2.971,60 €
Sonderrücklage Mietkaution "Auf der Heck 5, OG"	379200	1.106,24 €	247,46 €	611,63 €	742,07 €
Sonderrücklage Mietkaution "Auf der Heck 5, EG"	379200	663,32 €	0,07 €	0,00 €	663,39 €
Sonderrücklage Mietkaution "Bischheimer "Weg 10"	379200	687,14 €	0,07 €	0,00 €	687,21 €
Sonderrücklage Mietkaution "Bischheimer "Weg 12"	379200	1.160,30 €	0,12 €	0,00 €	1.160,42 €
	Gesamt:	137.616,59 €	12.034,07 €	2.725,46 €	146.925,20 €

Im Haushaltsjahr 2020 ist im Produkt 5.5.5.90 "Wirtschaftswege" ein Überschuss in Höhe von 11.004,35 € entstanden, der zum Jahresende dem Sonderposten für Feldwegeunterhaltung zugeführt wurde. Zur Finanzierung von landespflegerischen Ausgleichsmaßnahmen (Bepflanzung einer Teilfläche Plan-Nr. 760 "Im hintersten Ochsental) wurde dem Sonderposten ein Betrag in Höhe von 2.074,73 € entnommen.

10. Chancen und Risiken

Gemäß § 49 Abs. 4 Nr. 2 GemHVO ist auch auf die Chancen und Risiken für die künftige Entwicklung der Gemeinde einzugehen.

Aufgrund der vorliegenden Steuerhochrechnungen wird bei unveränderten Rahmenbedingungen von einer weiteren Verbesserung ausgegangen. Zu den möglichen Risiken gehört insbesondere die weiterhin bestehende Gefahr einer Verschlechterung der wirtschaftlichen Lage durch Stagnation bzw. Rückgang bei der allgemeinen Wirtschaftsentwicklung.

Bezüglich der laufenden Tendenz im Bereich der Verbindlichkeiten der Gemeinde besteht das Risiko einer weiter zunehmenden Kreditbelastung, sowohl im konsumtiven, als auch im investiven Bereich. Derzeit existiert ein historisch niedriges Zinsniveau. Steigende Zinsen würden die Gestaltungs- und Handlungsfähigkeit weiter einschränken.

Schließlich hat sich das Land Rheinland-Pfalz aufgrund einer Entscheidung des Verfassungsgerichtshofs RLP mit Änderungen im Finanzausgleich neu positioniert. Allerdings gab es eine Verbesserung der kommunalen Finanzausstattung nur bei den Kreisen und kreisfreien Städten. Bei den verbandsfreien bzw. kreisangehörigen Gemeinden oder Städten kamen keine positiven Änderungen an. Hier müsste unbedingt auch eine bessere Finanzausstattung für die Ortsgemeinden erfolgen.

Im Jahr 2017 hat die Ortsgemeinde Ilbesheim das Anwesen 'Hauptstraße 15' erworben, mit dem Ziel, das Gebäude zu sanieren und künftig als Gemeindezentrum zu nutzen. Die Maßnahme wird im Rahmen des Dorferneuerungsprogrammes vom Land gefördert. Die nach Fertigstellung der Maßnahme entstehenden jährlichen Folgekosten für Personalaufwendungen, Sach- und Dienstleistungen, Schuldendienstleistungen sowie für die bilanziellen Abschreibungen werden die künftigen Haushalte zusätzlich belasten.

Kirchheimbolanden, 18. Juli 2022

Verbandsgemeindeverwaltung

In Vertretung:

gez. Wienpahl

(Wienpahl)

Bürgermeisterin

Im Auftrag:

gez. Billenstein

(Billestein)

Abteilungsleiter

F.d.R.d.A.

gez. Bohley

(Bohley)

Finanzabteilung

Kreditverzeichnis 2020

Gedruckt mit Lizenz 0475 für Verb.-Gem. Kirchheimbolanden

Datum: 22.01.2021

Blatt: 1

Kred.-Geber: alle

Währung: €

Kreditgeber/ Kreditnummer	Nominalbetrag	Anfangskapital	Zinsen	Verw.-Kosten	Tilgung	Sch.D.Beihilfe	Restkapital	
Volksbank Alzey-Kirchheimbolanden 3410236620/04	60.000,00	30.000,00	114,08		30.000,00		0,00	
Sparkasse Donnersberg 600109110/02	70.000,00	52.500,00	325,24		3.500,00		49.000,00	
Sparkasse Donnersberg 600146138/01	100.000,00	90.000,00	452,63		5.000,00		85.000,00	
Sparkasse Donnersberg 600156491/01	120.000,00	114.000,00	618,75		6.000,00		108.000,00	
Sparkasse Donnersberg 600181226/01	315.000,00	315.000,00	45,50				315.000,00	
Summen Mandant:	Schuldenstand Beginn:	286.500,00	1.556,20	0,00	44.500,00	0,00	Schuldenstand Ende:	557.000,00

Plan-Ist-Auswertung

nach Buchungsstellen

zum 31.12.2020

Doppischer Produktplan 2020 Rechnung

Gesamthaushalt

Gesamtergebnisplan neu

		Gesamt-Ansatz HHJ 2020	Rechnungsergebnis is HHJ 2020	Vergleich Ansatz/RE HHJ 2020
E 1	Steuern und ähnliche Abgaben	423.550,00	431.787,89	8.237,89
6.1.1.00.401100	Grundsteuer A	20.500,00	20.856,45	356,45
6.1.1.00.401200	Grundsteuer B	52.500,00	52.952,03	452,03
6.1.1.00.401300	Gewerbesteuer	15.300,00	13.495,06	-1.804,94
6.1.1.00.402100	Gemeindeanteil an der Einkommensteuer	292.090,00	303.070,50	10.980,50
6.1.1.00.402200	Gemeindeanteil an der Umsatzsteuer	3.740,00	4.105,05	365,05
6.1.1.00.403300	Hundesteuer	5.500,00	5.748,00	248,00
6.1.1.00.405210	Ausgleichsleistungen nach § 21 LFAG	33.920,00	31.560,80	-2.359,20
E 2	Zuwendungen, allgemeine Umlagen und sonstige Transfererträge	195.970,00	217.557,30	21.587,30
1.1.1.30.414900	Zuschüsse für lfd. Zwecke von Privatpersonen und Vereinen	0,00	0,00	0,00
1.1.1.30.415100	Erträge aus der Auflösung von Sonderposten aus Zuwendungen	380,00	385,55	5,55
1.1.2.00.414429	Förderbetrag vom Land nach BRSG	0,00	93,85	93,85
1.1.4.21.415100	Erträge aus der Auflösung von Sonderposten aus Zuwendungen	0,00	0,00	0,00
1.1.4.23.414900	Zuschüsse für lfd. Zwecke von Privatpersonen und Vereinen	0,00	0,00	0,00
1.1.4.23.415100	Erträge aus der Auflösung von Sonderposten aus Zuwendungen	820,00	821,75	1,75
1.1.4.30.415100	Erträge aus der Auflösung von Sonderposten aus Zuwendungen	0,00	0,00	0,00
2.7.2.00.414900	Spenden und sonst. Erlöse für die Bücherei (524902)	0,00	0,00	0,00
2.8.1.00.414900	Zuschüsse für lfd. Zwecke von Privatpersonen und Vereinen	0,00	0,00	0,00
3.6.5.20.415100	Erträge aus der Auflösung von Sonderposten aus Zuwendungen	120,00	129,67	9,67
3.6.6.13.414900	Zuschüsse für lfd. Zwecke v. Privatpersonen und Vereinen	0,00	0,00	0,00
3.6.6.13.415100	Erträge aus der Auflösung von Sonderposten aus Zuwendungen	0,00	94,50	94,50
3.6.6.14.415100	Erträge aus der Auflösung von Sonderposten aus Zuwendungen	0,00	0,00	0,00
5.1.1.00.414430	Zuweisung VG für Fortschreibung DE-Konzept	0,00	0,00	0,00
5.1.1.00.414431	Kreiszuweisung "Unser Dorf ..."	0,00	0,00	0,00
5.4.1.11.415100	Erträge aus der Auflösung von Sonderposten aus Zuwendungen	11.780,00	11.789,16	9,16
5.4.1.12.414410	Zuweisung vom Bund für lfd. Zwecke	0,00	0,00	0,00
5.4.1.12.415100	Erträge aus der Auflösung von Sonderposten aus Zuwendungen	120,00	127,80	7,80
5.4.1.13.415100	Erträge aus der Auflösung von Sonderposten aus Zuwendungen	70,00	76,90	6,90
5.5.3.10.414900	Zuschüsse für lfd. Zwecke v. Privatpersonen und Vereinen	0,00	0,00	0,00
5.5.3.10.415100	Erträge aus der Auflösung von Sonderposten aus Zuwendungen	380,00	389,92	9,92
5.5.3.42.414420	Zuweisungen und Zuschüsse f. lfd. Zwecke vom Land / Judenfriedhof	180,00	2.161,15	1.981,15
5.5.5.90.415100	Erträge aus der Auflösung von Sonderposten aus Zuwendungen	56.350,00	51.871,02	-4.478,98
5.7.3.10.414430	Betriebskostenzuschuss der VG	150,00	150,00	0,00
5.7.3.10.415100	Erträge aus der Auflösung von Sonderposten aus Zuwendungen	1.720,00	1.729,90	9,90
5.7.3.90.415100	Erträge aus der Auflösung von Sonderposten aus Zuwendungen	7.240,00	7.270,13	30,13
6.1.1.00.411100	Schlüsselzuweisungen	105.940,00	105.942,00	2,00
6.1.1.00.413200	Allgemeine Zuweisungen vom Land	10.720,00	34.524,00	23.804,00
E 3	Erträge der sozialen Sicherung	0,00	0,00	0,00

Doppischer Produktplan 2020 Rechnung

Gesamthaushalt

Gesamtergebnisplan neu

		Gesamt-Ansatz HHJ 2020	Rechnungsergebnis is HHJ 2020	Vergleich Ansatz/RE HHJ 2020
E 4	Öffentlich-rechtliche Leistungsentgelte	49.770,00	50.122,92	352,92
1.1.4.23.432100	Benutzungsgebühren / Bürgerraum	150,00	0,00	-150,00
5.4.1.11.437100	Erträge aus der Auflösung von Sopo für Beiträge und ähnliche Entgelte	36.810,00	36.811,42	1,42
5.4.1.12.437100	Erträge aus der Auflösung von Sopo für Beiträge und ähnliche Entgelte	920,00	928,52	8,52
5.5.3.10.432240	Benutzungsgebühren für das Bestattungswesen	500,00	85,00	-415,00
5.5.3.10.439100	Erträge aus Auflösung von SoPo für Grabnutzungsentgelte	1.280,00	1.455,83	175,83
5.5.5.90.432100	Entgelte für die Mitbenutzung von Wirtschaftswegen	0,00	0,00	0,00
5.5.5.90.432300	Entgelte für die Unterhaltung von Wirtschaftswegen	10.110,00	10.842,15	732,15
5.5.5.90.437100	Erträge aus der Auflösung von Sopo für Beiträge und ähnliche Entgelte	0,00	0,00	0,00
5.5.5.90.438101	Erträge aus der Auflösung von SOPO für den Gebührenaussgleich	0,00	0,00	0,00
5.7.3.10.432100	Benutzungsgebühren / Sängerrhalle	0,00	0,00	0,00
E 5	Privatrechtliche Leistungsentgelte	26.160,00	26.055,02	-104,98
1.1.1.30.441100	Verkaufserlöse	0,00	0,00	0,00
1.1.4.21.441200	Mieten / Mietwohngrundstücke	26.000,00	25.815,24	-184,76
1.1.4.29.441200	Pachteinnahmen / unbebaute Grundstücke	160,00	159,00	-1,00
1.1.4.29.443100	Erträge a. d. Auflösung v. Sopo f. Bauko.zuschüsse u. ähnl. Entgelte	0,00	80,78	80,78
5.5.5.90.441202	Jagdrecht / Wirtschaftswegen	0,00	0,00	0,00
E 6	Kostenerstattungen und Kostenumlagen	2.000,00	295,54	-1.704,46
1.1.2.00.442430	Kostenerstattungen / Gden. und GV	0,00	0,00	0,00
1.1.4.21.442900	Kostenerstattungen von Privatpersonen und Vereinen	0,00	0,00	0,00
1.1.4.29.442900	Kostenerstattungen von Privatpersonen und Vereinen	0,00	0,00	0,00
3.1.1.10.442430	Erstattung Gde.anteile am Sozialhilfeaufwand (Altfälle)	0,00	0,00	0,00
5.1.1.00.442900	Kostenerstattungen von Privatpersonen und Vereinen	0,00	0,00	0,00
5.5.3.10.442900	Kostenerstattungen von Privatpersonen und Vereinen	2.000,00	295,54	-1.704,46
E 7	Sonstige laufende Erträge	34.610,00	47.203,27	12.593,27
1.1.1.40.466140	Erträge aus der Auflösung von Ehrensoldrückstellungen (VE)	910,00	499,00	-411,00
1.1.1.40.466147	Erträge aus der Auflösung von Ehrensoldrückstellungen (aktive Ehrenbeamte)	0,00	0,00	0,00
1.1.2.00.466146	Erträge aus der Auflösung von sonstigen Rückstellungen	0,00	9.359,38	9.359,38
1.1.4.21.462700	Versicherungserstattungen	0,00	0,00	0,00
1.1.4.21.462900	Sonstige Schadenersatzleistungen und Erträge	0,00	0,00	0,00
1.1.4.23.462700	Versicherungserstattungen	0,00	0,00	0,00
1.1.4.23.462900	Sonstige Schadenersatzleistungen und Erträge	0,00	0,00	0,00
1.1.4.29.462700	Versicherungserstattungen	0,00	0,00	0,00
1.1.4.30.462700	Versicherungserstattungen	0,00	0,00	0,00
1.1.6.00.462200	Verspätungszuschlag	0,00	100,00	100,00

Doppischer Produktplan 2020 Rechnung

Gesamthaushalt

Gesamtergebnisplan neu

		Gesamt-Ansatz HHJ 2020	Rechnungsergebnis is HHJ 2020	Vergleich Ansatz/RE HHJ 2020
4.2.4.10.462900	Sonstige Schadenersatzleistungen und Erträge	0,00	0,00	0,00
5.4.1.11.462700	Versicherungserstattungen	0,00	0,00	0,00
5.4.1.11.462900	Sonstige Schadenersatzleistungen und Erträge	0,00	0,00	0,00
5.4.1.12.462900	Sonstige Schadenersatzleistungen und Erträge	0,00	0,00	0,00
5.4.1.50.462500	Konzessionsabgaben / Strom	25.500,00	26.331,10	831,10
5.4.1.50.462501	Konzessionsabgaben / Gas	1.500,00	922,41	-577,59
5.4.1.50.462502	Konzessionsabgaben / Wasser	6.700,00	6.700,00	0,00
5.4.1.50.462900	Sonstige Schadenersatzleistungen und Erträge	0,00	0,00	0,00
6.1.2.00.466110	Erträge aus der Auflösung von Wertbericht. auf Forderungen	0,00	3.291,38	3.291,38
E 8	Summe der laufenden Erträge aus Verwaltungstätigkeit	732.060,00	773.021,94	40.961,94
E 9	Personal- und Versorgungsaufwendungen	77.200,00	54.743,70	-22.456,30
1.1.1.40.501100	Aufwandsentschädigung / Bürgermeister	11.520,00	10.255,08	-1.264,92
1.1.1.40.501200	Aufwandsentschädigung / Beigeordnete	1.890,00	520,28	-1.369,72
1.1.1.40.501400	Aufwandsentschädigung / Ratsmitglieder	820,00	295,00	-525,00
1.1.1.40.507910	Ehrensoldrückstellungen (aktive Ehrenbeamte)	0,00	1.739,00	1.739,00
1.1.1.40.511300	Ehrensold	5.250,00	2.244,00	-3.006,00
1.1.1.40.517100	Ehrensoldrückstellungen (VE)	0,00	0,00	0,00
1.1.2.00.501100	Aufwandsentschädigung / ehrenamtliche Tätigkeit	0,00	0,00	0,00
1.1.2.00.501900	Aufwendungen für ehrenamtlich Tätige	0,00	0,00	0,00
1.1.2.00.502210	Dienstbezüge / Beschäftigte	38.430,00	27.964,74	-10.465,26
1.1.2.00.502220	Leistungszulagen Beschäftigte	790,00	864,33	74,33
1.1.2.00.503200	Beiträge Versorgungskassen / Beschäftigte	3.050,00	2.833,55	-216,45
1.1.2.00.504200	Beiträge ges. Soz.vers. / Beschäftigte	8.510,00	6.160,96	-2.349,04
1.1.2.00.505200	Beihilfen, Unterstützungen u. dgl. / Beschäftigte	410,00	0,00	-410,00
1.1.2.00.506200	Personalnebenaufwendungen / Beschäftigte	0,00	0,00	0,00
1.1.2.00.508201	Zuschreibung zu sonstigen Rückstellungen	0,00	68,72	68,72
1.1.2.00.509100	Pauschalierte Lohnsteuer	530,00	51,72	-478,28
1.1.4.21.502210	Dienstbezüge / Beschäftigte	0,00	0,00	0,00
1.1.4.21.502220	Leistungszulagen Beschäftigte	0,00	0,00	0,00
1.1.4.21.503200	Beiträge Versorgungskassen / Beschäftigte	0,00	0,00	0,00
1.1.4.21.504200	Beiträge ges. Soz.vers. / Beschäftigte	0,00	0,00	0,00
1.1.4.21.509100	Pauschalierte Lohnsteuer	0,00	0,00	0,00
1.1.4.23.501900	Aufwendungen für ehrenamtlich Tätige	1.680,00	0,00	-1.680,00
1.1.4.23.502210	Dienstbezüge / Beschäftigte	0,00	0,00	0,00
1.1.4.23.502220	Leistungszulagen / Beschäftigte	0,00	0,00	0,00
1.1.4.23.503200	Beiträge Versorgungskassen / Beschäftigte	0,00	0,00	0,00
1.1.4.23.504200	Beiträge ges. Soz.vers. / Beschäftigte	530,00	0,00	-530,00

Doppischer Produktplan 2020 Rechnung

Gesamthaushalt

Gesamtergebnisplan neu

		Gesamt-Ansatz HHJ 2020	Rechnungsergebn is HHJ 2020	Vergleich Ansatz/RE HHJ 2020
1.1.4.23.509100	Pauschalierte Lohnsteuer	0,00	0,00	0,00
1.1.4.29.502210	Dienstbezüge / Beschäftigte	0,00	0,00	0,00
1.1.4.29.502220	Leistungszulagen / Beschäftigte	0,00	0,00	0,00
1.1.4.29.503200	Beiträge Versorgungskassen / Beschäftigte	0,00	0,00	0,00
1.1.4.29.504200	Beiträge ges. Soz.Vers. / Beschäftigte	0,00	0,00	0,00
1.1.4.29.509100	Pauschalierte Lohnsteuer	0,00	0,00	0,00
1.1.4.30.502210	Dienstbezüge / Beschäftigte	0,00	0,00	0,00
1.1.4.30.502220	Leistungszulagen Beschäftigte	0,00	0,00	0,00
1.1.4.30.503200	Beiträge Versorgungskassen / Beschäftigte	0,00	0,00	0,00
1.1.4.30.504200	Beiträge ges. Soz.vers. / Beschäftigte	0,00	0,00	0,00
1.1.4.30.509100	Pauschalierte Lohnsteuer	0,00	0,00	0,00
1.1.4.50.502210	Dienstbezüge / Beschäftigte	0,00	0,00	0,00
1.1.4.50.502220	Leistungszulagen /Beschäftigte	0,00	0,00	0,00
1.1.4.50.503200	Beiträge Versorgungskassen / Beschäftigte	0,00	0,00	0,00
1.1.4.50.504200	Beiträge ges. Soz.vers. / Beschäftigte	0,00	0,00	0,00
1.1.4.50.509100	Pauschalierte Lohnsteuer	0,00	0,00	0,00
2.7.2.00.502210	Dienstbezüge / Beschäftigte	2.630,00	0,00	-2.630,00
2.7.2.00.502220	Leistungszulagen Beschäftigte	60,00	0,00	-60,00
2.7.2.00.503200	Beiträge Versorgungskassen / Beschäftigte	210,00	0,00	-210,00
2.7.2.00.504200	Beiträge ges. Soz.vers. / Beschäftigte	840,00	0,00	-840,00
2.7.2.00.509100	Pauschalierte Lohnsteuer	50,00	0,00	-50,00
2.8.1.00.502210	Dienstbezüge / Beschäftigte	0,00	0,00	0,00
2.8.1.00.502220	Leistungszulagen Beschäftigte	0,00	0,00	0,00
2.8.1.00.503200	Beiträge Versorgungskassen / Beschäftigte	0,00	0,00	0,00
2.8.1.00.504200	Beiträge ges. Soz.vers. / Beschäftigte	0,00	0,00	0,00
2.8.1.00.509100	Pauschalierte Lohnsteuer	0,00	0,00	0,00
3.6.6.13.502210	Dienstbezüge / Beschäftigte	0,00	107,87	107,87
3.6.6.13.502220	Leistungszulagen Beschäftigte	0,00	0,00	0,00
3.6.6.13.503200	Beiträge Versorgungskassen / Beschäftigte	0,00	8,36	8,36
3.6.6.13.504200	Beiträge ges. Soz.vers. / Beschäftigte	0,00	0,20	0,20
3.6.6.13.509100	Pauschalierte Lohnsteuer	0,00	24,27	24,27
4.2.4.10.502210	Dienstbezüge / Beschäftigte	0,00	0,00	0,00
4.2.4.10.502220	Leistungszulagen / Beschäftigte	0,00	0,00	0,00
4.2.4.10.503200	Beiträge Versorgungskassen / Beschäftigte	0,00	0,00	0,00
4.2.4.10.504200	Beiträge ges. Soz.Vers. / Beschäftigte	0,00	0,00	0,00
4.2.4.10.509100	Pauschalierte Lohnsteuer	0,00	0,00	0,00
5.4.1.11.502210	Dienstbezüge / Beschäftigte	0,00	590,09	590,09
5.4.1.11.502220	Leistungszulagen Beschäftigte	0,00	0,00	0,00
5.4.1.11.503200	Beiträge Versorgungskassen / Beschäftigte	0,00	45,74	45,74

Doppischer Produktplan 2020 Rechnung

Gesamthaushalt

Gesamtergebnisplan neu

		Gesamt-Ansatz HHJ 2020	Rechnungsergebn is HHJ 2020	Vergleich Ansatz/RE HHJ 2020
5.4.1.11.504200	Beiträge ges. Soz.vers. / Beschäftigte	0,00	1,11	1,11
5.4.1.11.509100	Pauschalierte Lohnsteuer	0,00	132,77	132,77
5.4.1.13.502210	Dienstbezüge / Beschäftigte	0,00	50,76	50,76
5.4.1.13.502220	Leistungszulagen Beschäftigte	0,00	0,00	0,00
5.4.1.13.503200	Beiträge Versorgungskassen / Beschäftigte	0,00	3,93	3,93
5.4.1.13.504200	Beiträge ges. Soz.vers. / Beschäftigte	0,00	0,10	0,10
5.4.1.13.509100	Pauschalierte Lohnsteuer	0,00	11,42	11,42
5.5.3.10.501900	Aufwendungen für ehrenamtlich Tätige	0,00	0,00	0,00
5.5.3.10.502210	Dienstbezüge / Beschäftigte	0,00	203,04	203,04
5.5.3.10.502220	Leistungszulagen Beschäftigte	0,00	0,00	0,00
5.5.3.10.503200	Beiträge Versorgungskassen / Beschäftigte	0,00	15,73	15,73
5.5.3.10.504200	Beiträge ges. Soz.vers. / Beschäftigte	0,00	0,38	0,38
5.5.3.10.509100	Pauschalierte Lohnsteuer	0,00	45,69	45,69
5.5.3.42.502210	Dienstbezüge / Beschäftigte	0,00	0,00	0,00
5.5.3.42.502220	Leistungszulagen Beschäftigte	0,00	0,00	0,00
5.5.3.42.503200	Beiträge Versorgungskassen / Beschäftigte	0,00	0,00	0,00
5.5.3.42.504200	Beiträge ges. Soz.vers. / Beschäftigte	0,00	0,00	0,00
5.5.3.42.509100	Pauschalierte Lohnsteuer	0,00	0,00	0,00
5.7.3.10.502210	Dienstbezüge / Beschäftigte	0,00	101,52	101,52
5.7.3.10.502220	Leistungszulagen Beschäftigte	0,00	0,00	0,00
5.7.3.10.503200	Beiträge Versorgungskassen / Beschäftigte	0,00	7,87	7,87
5.7.3.10.504200	Beiträge ges. Soz.vers. / Beschäftigte	0,00	0,19	0,19
5.7.3.10.509100	Pauschalierte Lohnsteuer	0,00	22,84	22,84
5.7.3.90.502210	Dienstbezüge / Beschäftigte	0,00	285,53	285,53
5.7.3.90.502220	Leistungszulagen Beschäftigte	0,00	0,00	0,00
5.7.3.90.503200	Beiträge Versorgungskassen / Beschäftigte	0,00	22,13	22,13
5.7.3.90.504200	Beiträge ges. Soz.vers. / Beschäftigte	0,00	0,54	0,54
5.7.3.90.509100	Pauschalierte Lohnsteuer	0,00	64,24	64,24
E 10	Aufwendungen für Sach- und Dienstleistungen	126.270,00	90.179,20	-36.090,80
1.1.1.30.524700	Aufwand für Werbeartikel etc. (auch zum Weiterverkauf)	0,00	0,00	0,00
1.1.1.30.524900	Sonstige Aufwendungen für Sachleistungen	200,00	0,00	-200,00
1.1.1.40.523800	GWG, sonstige Gebrauchsgegenstände (unter 410 € netto)	4.900,00	4.900,59	0,59
1.1.1.40.524900	Sonstige Aufwendungen für Sachleistungen	200,00	98,00	-102,00
1.1.2.00.524900	Sonstige Aufwendungen für Sachleistungen	500,00	500,00	0,00
1.1.4.21.523130	Unterhaltung / Mietwohngrundstücke	1.000,00	1.080,04	80,04
1.1.4.21.523200	Heizkosten / Mietwohngrundstücke	0,00	0,00	0,00
1.1.4.21.523202	Stromkosten / Mietwohngrundstücke	150,00	124,26	-25,74
1.1.4.21.523203	Abgaben / Mietwohngrundstücke	3.000,00	3.108,17	108,17
1.1.4.23.523130	Unterhaltung Rathaus	1.000,00	781,47	-218,53

Doppischer Produktplan 2020 Rechnung

Gesamthaushalt

Gesamtergebnisplan neu

		Gesamt-Ansatz HHJ 2020	Rechnungsergebnis is HHJ 2020	Vergleich Ansatz/RE HHJ 2020
1.1.4.23.523200	Heizkosten / Rathaus	2.500,00	2.399,40	-100,60
1.1.4.23.523202	Stromkosten / Rathaus	450,00	395,33	-54,67
1.1.4.23.523203	Abgaben / Rathaus	600,00	527,20	-72,80
1.1.4.23.523700	Unterhaltung BGA / Rathaus	50,00	0,00	-50,00
1.1.4.23.523800	GWG, sonstige Gebrauchsgegenstände (unter 410 € netto)	100,00	0,00	-100,00
1.1.4.23.523801	GWG, sonstige Gebrauchsgegenstände (410 € bis 1000 € netto)	0,00	0,00	0,00
1.1.4.23.524700	Sonstige Verbrauchsmittel	50,00	0,00	-50,00
1.1.4.29.523110	Unterhaltung / unbebaute Grundstücke	150,00	0,00	-150,00
1.1.4.29.523203	Abgaben / unbebaute Grundstücke	100,00	70,89	-29,11
1.1.4.30.523130	Unterhaltung Bauhof	0,00	0,00	0,00
1.1.4.30.523510	Wartungs- und Instandsetzungskosten	500,00	79,73	-420,27
1.1.4.30.523520	Betriebs- und Schmierstoffe	1.300,00	211,48	-1.088,52
1.1.4.30.523700	Unterhaltung BGA / Fuhrpark	600,00	607,99	7,99
1.1.4.30.523800	GWG, sonstige Gebrauchsgegenstände (unter 410 € netto)	300,00	51,00	-249,00
1.1.4.30.523801	GWG, sonstige Gebrauchsgegenstände (410 € bis 1000 € netto)	0,00	0,00	0,00
1.1.4.30.524400	Materialbeschaffungen	150,00	560,50	410,50
1.1.4.30.524700	Sonstige Verbrauchsmittel	100,00	21,00	-79,00
1.2.1.00.524900	Aufwendungen für Wahlen	0,00	0,00	0,00
2.7.2.00.523700	Unterhaltung BGA / Bücherei	50,00	0,00	-50,00
2.7.2.00.523800	GWG, sonstige Gebrauchsgegenstände (unter 410 € netto)	0,00	0,00	0,00
2.7.2.00.524900	Sonstige Aufwendungen für Sachleistungen	400,00	0,00	-400,00
2.8.1.00.523700	Unterhaltung BGA	100,00	0,00	-100,00
2.8.1.00.523801	GWG, sonstige Gebrauchsgegenstände (410 € bis 1000 € netto)	0,00	0,00	0,00
2.8.1.00.524900	Aufwendungen für Heimat- und Brauchtumpflege	400,00	90,00	-310,00
2.8.1.00.524902	Aufwendungen für Gemeindeveranstaltungen	0,00	0,00	0,00
2.8.1.00.524904	Aufwendungen für Ortsverschönerung	1.000,00	268,78	-731,22
2.8.1.00.524905	Aufwendungen für Seniorenbetreuung	1.200,00	1.000,00	-200,00
3.6.5.20.523801	GWG, sonstige Gebrauchsgegenstände (410 € bis 1000 € netto)	0,00	0,00	0,00
3.6.5.20.525430	Erstattung Pers.ko. an Kreis für kath. Kita Stetten	23.600,00	23.579,95	-20,05
3.6.5.20.525431	Erstattung Sach- und Personalkosten an OG Stetten für Kita Stetten	3.000,00	959,52	-2.040,48
3.6.5.20.525900	Erstattung Sach- und Personalkosten an Kirche für kath. Kita Stetten	12.000,00	8.780,81	-3.219,19
3.6.6.13.523110	Unterhaltung / Kinderspielplatz, Bolzplatz	2.300,00	2.345,51	45,51
3.6.6.13.523700	Unterhaltung BGA / Spielplatz	500,00	0,00	-500,00
3.6.6.13.523800	GWG, sonstige Gebrauchsgegenstände (unter 410 € netto)	0,00	0,00	0,00
3.6.6.13.523801	GWG, sonstige Gebrauchsgegenstände (410 € bis 1000 € netto)	0,00	0,00	0,00
3.6.6.14.523130	Unterhaltung / Jugendraum	0,00	0,00	0,00
3.6.6.14.523202	Stromkosten / Jugendraum	0,00	0,00	0,00

Doppischer Produktplan 2020 Rechnung

Gesamthaushalt

Gesamtergebnisplan neu

		Gesamt-Ansatz HHJ 2020	Rechnungsergebnis is HHJ 2020	Vergleich Ansatz/RE HHJ 2020
3.6.6.14.523203	Abgaben / Jugendraum	0,00	0,00	0,00
3.6.6.14.523800	GWG, sonstige Gebrauchsgegenstände (unter 410 € netto)	0,00	0,00	0,00
5.4.1.11.523202	Stromkosten / Straßen, Wege, Plätze	200,00	222,17	22,17
5.4.1.11.523203	Abgaben	100,00	184,62	84,62
5.4.1.11.523204	Pauschale f.d. Ableitung v. Niederschl.wasser in die Kanalisation	22.410,00	22.142,00	-268,00
5.4.1.11.523380	Unterhaltung / Straße, Wege, Plätze	16.500,00	2.282,55	-14.217,45
5.4.1.11.523700	Unterhaltung BGA / Straßen, Wege, Plätze	100,00	0,00	-100,00
5.4.1.11.523800	GWG, sonstige Gebrauchsgegenstände (unter 410 € netto)	100,00	0,00	-100,00
5.4.1.12.523202	Stromkosten / Straßenbeleuchtung	4.000,00	3.353,01	-646,99
5.4.1.12.523330	Unterhaltung / Straßenbeleuchtung	3.500,00	2.520,00	-980,00
5.4.1.13.523130	Unterhaltung / Buswarteallen	100,00	0,00	-100,00
5.5.3.10.523110	Unterhaltung / Friedhof	1.500,00	1.151,24	-348,76
5.5.3.10.523130	Unterhaltung / Friedhofshalle	300,00	110,83	-189,17
5.5.3.10.523202	Stromkosten / Friedhofshalle	350,00	218,76	-131,24
5.5.3.10.523203	Abgaben / Friedhof und Friedhofshalle	700,00	715,55	15,55
5.5.3.10.523700	Unterhaltung BGA / Friedhof	50,00	0,00	-50,00
5.5.3.10.523800	GWG, sonstige Gebrauchsgegenstände (unter 410 € netto)	50,00	0,00	-50,00
5.5.3.10.524700	Sonstige Verbrauchsmittel	50,00	6,33	-43,67
5.5.3.10.529200	Grabherstellungskosten	2.000,00	189,66	-1.810,34
5.5.3.42.523110	Unterhaltung / Friedhof	100,00	2.161,15	2.061,15
5.5.5.90.523380	Unterhaltung / Wirtschaftswege	9.910,00	0,00	-9.910,00
5.5.5.90.523700	Unterhaltung BGA / Wirtschaftswege	100,00	0,00	-100,00
5.5.5.90.523800	GWG, sonstige Gebrauchsgegenstände (unter 410 € netto)	100,00	0,00	-100,00
5.5.5.90.525430	Kostenerstattungen an Gden. und Gde.verbände	0,00	0,00	0,00
5.7.3.10.523130	Unterhaltung / Sängershalle	0,00	81,13	81,13
5.7.3.10.523200	Heizkosten / Sängershalle	0,00	127,33	127,33
5.7.3.10.523202	Stromkosten / Sängershalle	0,00	-180,69	-180,69
5.7.3.10.523203	Abgaben / Sängershalle	0,00	162,85	162,85
5.7.3.10.523700	Unterhaltung BGA / Sängershalle	0,00	0,00	0,00
5.7.3.10.523800	GWG, sonstige Gebrauchsgegenstände (unter 410 € netto)	0,00	308,10	308,10
5.7.3.10.523801	GWG, sonstige Gebrauchsgegenstände (410 € bis 1000 € netto)	0,00	0,00	0,00
5.7.3.10.524700	Sonstige Verbrauchsmittel	0,00	23,40	23,40
5.7.3.20.523200	Heizkosten/DGH	0,00	166,34	166,34
5.7.3.20.523202	Stromkosten/DGH	0,00	698,46	698,46
5.7.3.20.523203	Abgaben/DGH	0,00	372,09	372,09
5.7.3.90.523100	Unterhaltung / Sonstige allgemeine Einrichtungen	800,00	110,76	-689,24
5.7.3.90.523202	Stromkosten	500,00	385,00	-115,00
5.7.3.90.523203	Abgaben / Sonstige allgemeine Einrichtungen	300,00	124,94	-175,06

Doppischer Produktplan 2020 Rechnung

Gesamthaushalt

Gesamtergebnisplan neu

		Gesamt-Ansatz HHJ 2020	Rechnungsergebnis is HHJ 2020	Vergleich Ansatz/RE HHJ 2020
5.7.3.90.523800	GWG, sonstige Gebrauchsgegenstände (unter 410 € netto)	0,00	0,00	0,00
5.7.3.90.524900	Sonstige Aufwendungen für Sachleistungen, Einweihung	0,00	0,00	0,00
E 11	Abschreibungen	150.930,00	146.316,30	-4.613,70
1.1.1.30.532300	Abschreibungen auf imm. Vermögensgegenstände / DSL-Versorgung	2.000,00	2.000,00	0,00
1.1.1.30.535900	Abschreibungen auf sonstige Bauten des Infrastrukturvermögens	780,00	771,11	-8,89
1.1.1.30.538500	Abschreibungen für BGA	20,00	19,87	-0,13
1.1.1.40.538500	Abschreibungen für BGA	0,00	0,00	0,00
1.1.2.00.538500	Abschreibungen für BGA	0,00	0,00	0,00
1.1.4.21.534100	Abschreibungen für Mietwohngrundstücke / Gebäude etc.	6.600,00	6.598,97	-1,03
1.1.4.21.538500	Abschreibungen für BGA	0,00	0,00	0,00
1.1.4.23.534700	Abschreibungen für Rathaus / Gebäude etc.	1.410,00	1.404,32	-5,68
1.1.4.23.534900	Abschreibungen für sonstige bebaute Grundstücke (FWGH)	30,00	28,62	-1,38
1.1.4.23.535900	Abschreibungen für Brunnenanlage	0,00	0,00	0,00
1.1.4.23.538500	Abschreibungen für BGA	0,00	0,00	0,00
1.1.4.29.533100	Abschreibungen für unbebaute Grundstücke	0,00	80,78	80,78
1.1.4.29.538500	Abschreibungen für BGA	0,00	0,00	0,00
1.1.4.30.538100	Abschreibungen für Fahrzeuge	1.240,00	1.213,91	-26,09
1.1.4.30.538200	Abschreibungen für Maschinen und techn. Anlagen	0,00	0,00	0,00
1.1.4.30.538500	Abschreibungen für BGA	840,00	749,51	-90,49
1.1.4.50.538500	Abschreibungen für BGA	0,00	0,00	0,00
1.2.1.00.538500	Abschreibungen für BGA	0,00	0,00	0,00
2.7.2.00.538500	Abschreibungen für BGA	0,00	0,00	0,00
2.8.1.00.538500	Abschreibungen für BGA	0,00	0,00	0,00
3.6.5.20.532200	Abschreibungen auf immaterielle Vermögensgegenstände aus geleisteten Zuwendungen	100,00	0,00	-100,00
3.6.5.20.532300	Abschreibungen auf imm. Vermögensgegenstände / IKZ für Kita	3.580,00	3.580,66	0,66
3.6.6.13.533100	Abschreibungen für Kinderspielplätze, Bolzplätze	690,00	686,69	-3,31
3.6.6.13.538500	Abschreibungen für BGA	630,00	632,16	2,16
3.6.6.14.534100	Abschreibungen für Wohncontainer / Jugendraum	0,00	0,00	0,00
4.2.4.10.532300	Abschreibungen auf imm. Vermögensgegenstände / IKZ für Sportplatz	0,00	50,00	50,00
4.2.4.10.538500	Abschreibungen für BGA	0,00	0,00	0,00
5.1.1.00.538500	Abschreibungen für BGA	0,00	0,00	0,00
5.4.1.11.532300	Abschreibungen auf imm. Verm.gegenstände / Investitionspauschale	4.550,00	4.547,94	-2,06
5.4.1.11.535800	Abschreibungen für Straßen, Wege, Plätze und Verkehrslenkungsanlagen	50.290,00	50.283,47	-6,53
5.4.1.11.535900	Abschreibungen auf sonst. Bauten des Infrastrukturvermögens	220,00	215,59	-4,41
5.4.1.11.538200	Abschreibungen für Maschinen und technische Anlagen	160,00	156,38	-3,62
5.4.1.11.538500	Abschreibungen für BGA	90,00	86,34	-3,66

Doppischer Produktplan 2020 Rechnung

Gesamthaushalt

Gesamtergebnisplan neu

		Gesamt-Ansatz HHJ 2020	Rechnungsergebnis is HHJ 2020	Vergleich Ansatz/RE HHJ 2020
5.4.1.12.532300	Abschreibung auf imm. Verm.gegenstände / Straßenbeleuchtung	0,00	0,00	0,00
5.4.1.12.535800	Abschreibungen für Straßenbeleuchtung	1.240,00	1.237,76	-2,24
5.4.1.12.538500	Abschreibungen für BGA	0,00	0,00	0,00
5.4.1.13.535900	Abschreibungen für Buswartehallen	450,00	447,02	-2,98
5.4.1.13.538500	Abschreibungen für BGA	0,00	0,00	0,00
5.5.3.10.534900	Abschreibung für Friedhof / Gebäude etc.	1.110,00	1.105,09	-4,91
5.5.3.10.535800	Abschreibungen für Straßen, Wege, Plätze und Verkehrstlenkungsanlagen	900,00	891,13	-8,87
5.5.3.10.538500	Abschreibungen für BGA	0,00	0,00	0,00
5.5.3.42.538500	Abschreibungen für BGA	0,00	0,00	0,00
5.5.5.90.533100	Abschreibungen auf unbebaute Grundstücke und grundstücksgleiche Rechte	0,00	114,49	114,49
5.5.5.90.535800	Abschreibungen für Wirtschaftswege	56.350,00	51.759,08	-4.590,92
5.5.5.90.538500	Abschreibungen für BGA	0,00	0,00	0,00
5.7.3.10.534900	Abschreibung Sängerkapelle / Gebäude etc.	1.720,00	1.714,90	-5,10
5.7.3.10.538500	Abschreibungen für BGA	1.000,00	1.000,61	0,61
5.7.3.20.534900	Abschreibung Bürgerhaus / Gebäude etc.	4.210,00	4.209,86	-0,14
5.7.3.90.532300	Abschreibung aus immaterielle Vermögensgegenstände	140,00	131,26	-8,74
5.7.3.90.533100	Abschreibungen auf unbebaute Grundstücke und grundstücksgleiche Rechte	10.060,00	10.059,49	-0,51
5.7.3.90.534900	Abschreibungen für sonstige allgemeine Einrichtungen	100,00	125,00	25,00
5.7.3.90.538500	Abschreibungen für BGA	420,00	414,29	-5,71
E 12	Zuwendungen, Umlagen und sonstige Transferaufwendungen	396.320,00	395.018,57	-1.301,43
1.1.6.00.541450	Umlage an den ehem. Gemeindekassenverband -neu-	30,00	31,21	1,21
2.8.1.00.541900	Zuschüsse f. lfd. Zwecke an Privatpersonen und Vereine	300,00	0,00	-300,00
4.2.4.10.541900	Zuwendung zu den Unterhaltungskosten der Sportanlage	2.500,00	1.250,00	-1.250,00
6.1.1.00.543100	Gewerbesteuerumlage	1.410,00	1.666,36	256,36
6.1.1.00.544210	Kreisumlage	230.950,00	230.946,00	-4,00
6.1.1.00.544230	Verbandsgemeindeumlage	161.130,00	161.125,00	-5,00
E 13	Aufwendungen der sozialen Sicherung	0,00	0,00	0,00
E 14	Sonstige laufende Aufwendungen	18.900,00	26.215,35	7.315,35
1.1.1.30.563500	Öffentliche Bekanntmachungen	0,00	0,00	0,00
1.1.1.30.569300	Repräsentationsmittel	300,00	451,72	151,72
1.1.1.30.569700	Ehrengaben / Altersjubilare	330,00	320,28	-9,72
1.1.1.40.561300	Aufwendungen für Dienstreisen / Gemeindeorgane	0,00	0,00	0,00
1.1.1.40.562500	Sachverständigen-, Gerichts- und ähnliche Aufwendungen	0,00	0,00	0,00
1.1.1.40.563400	Telefon- und Datenübertragungskosten	0,00	10,35	10,35
1.1.1.40.564900	Selbstbeteiligung an Haftpflichtschaden	0,00	0,00	0,00
1.1.1.40.569200	Verfüungsmittel	180,00	215,50	35,50

Doppischer Produktplan 2020 Rechnung

Gesamthaushalt

Gesamtergebnisplan neu

		Gesamt-Ansatz HHJ 2020	Rechnungsergebnis is HHJ 2020	Vergleich Ansatz/RE HHJ 2020
1.1.2.00.561200	Aufwendungen für Aus- und Fortbildung, Umschulung	50,00	0,00	-50,00
1.1.2.00.561300	Aufwendungen für Dienstreisen / Gemeindearbeiter	50,00	0,00	-50,00
1.1.2.00.561500	Aufwendungen für Dienst- und Schutzkleidung	200,00	109,14	-90,86
1.1.2.00.561900	Sonstige Personalnebenaufwendungen	150,00	59,78	-90,22
1.1.4.21.562500	Sachverständigen-, Gerichts- und ähnliche Aufwendungen	0,00	0,00	0,00
1.1.4.21.564100	Versicherungsbeiträge / Mietwohngrundstücke	600,00	590,46	-9,54
1.1.4.23.562500	Sachverständigen-, Gerichts- und ähnliche Aufwendungen	0,00	0,00	0,00
1.1.4.23.563400	Telefon- und Datenübertragungskosten	500,00	493,50	-6,50
1.1.4.23.564100	Versicherungen / Rathaus	530,00	517,52	-12,48
1.1.4.29.563500	Aufwendungen für Werbung etc.	0,00	0,00	0,00
1.1.4.30.562100	Mieten für Lager / Fuhrpark	1.440,00	1.440,00	0,00
1.1.4.30.564100	Versicherungsbeiträge	300,00	226,26	-73,74
1.1.4.30.564900	Selbstbeteiligung Haftpflichtschaden	0,00	0,00	0,00
1.1.4.30.568200	Kraftfahrzeugsteuer	350,00	288,00	-62,00
1.1.4.50.563100	Büromaterial / sonst. zentr. Dienste	100,00	83,73	-16,27
1.1.4.50.563200	Bücher und Zeitschriften / sonst. zentr. Dienste	0,00	0,00	0,00
1.1.4.50.564100	Versicherungsbeiträge / sonst. zentr. Dienste	1.850,00	1.862,34	12,34
1.1.4.50.564300	Sonstige Beiträge	650,00	543,56	-106,44
2.7.2.00.561300	Aufwendungen für Dienstreisen	0,00	0,00	0,00
2.8.1.00.563500	Öffentliche Bekanntmachungen / Kerwe	230,00	0,00	-230,00
2.8.1.00.564100	Versicherungsbeiträge	420,00	238,00	-182,00
2.8.1.00.564200	Mitgliedsbeitrag an Historischen Verein	30,00	31,00	1,00
3.1.1.10.565510	Einzelwertberichtigung	0,00	17,59	17,59
3.6.6.14.564100	Versicherungsbeiträge / Jugendraum	0,00	0,00	0,00
4.2.4.10.562500	Sachverständigen-, Gerichts- und ähnliche Aufwendungen	0,00	0,00	0,00
5.1.1.00.562500	Sachverständigen-, Gerichts- und ähnliche Aufwendungen	0,00	0,00	0,00
5.1.1.00.562550	Aufwendungen für die Erstellung von Bebauungsplänen	10.000,00	3.361,44	-6.638,56
5.1.1.00.562590	Ausgaben für Dorfmoderation i.R.d Dorferneuerung	0,00	0,00	0,00
5.1.1.00.562591	Ausgaben für Fortschreibung des DE-Konzeptes	0,00	0,00	0,00
5.4.1.13.564100	Versicherungsbeiträge / Buswartehallen	20,00	13,59	-6,41
5.5.3.10.562500	Sachverständigen-, Gerichts- und ähnliche Kosten	0,00	0,00	0,00
5.5.3.10.564100	Versicherungsbeiträge / Friedhofshalle	180,00	167,48	-12,52
5.5.3.10.564200	Beiträge für Gartenbauberufgenossenschaft	140,00	70,82	-69,18
5.5.5.90.565601	Einstellungen und Zuschreibungen in die Sonderposten	0,00	11.004,35	11.004,35
5.7.3.10.562500	Sachverständigen-, Gerichts- und ähnliche Aufwendungen	0,00	0,00	0,00
5.7.3.10.564100	Versicherungsbeiträge / Sängerhalle	300,00	239,39	-60,61
5.7.3.20.564100	Versicherungsbeiträge / DGH	0,00	65,09	65,09
5.7.3.90.564100	Versicherungsbeiträge	0,00	7,70	7,70
6.1.1.00.565510	Einzelwertberichtigung	0,00	626,67	626,67

Doppischer Produktplan 2020 Rechnung

Gesamthaushalt

Gesamtergebnisplan neu

		Gesamt-Ansatz HHJ 2020	Rechnungsergebnis is HHJ 2020	Vergleich Ansatz/RE HHJ 2020
6.1.2.00.565510	Einzelwertberichtigung	0,00	3.075,50	3.075,50
6.1.2.00.565520	Pauschalwertberichtigung	0,00	84,59	84,59
E 15	Summe der laufenden Aufwendungen aus Verwaltungstätigkeit	769.620,00	712.473,12	-57.146,88
E 16	Laufendes Ergebnis aus Verwaltungstätigkeit	-37.560,00	60.548,82	98.108,82
E 17	Zinserträge und sonstige Finanzerträge	0,00	78,17	78,17
1.1.6.00.472100	Stundungszinsen etc.	0,00	0,00	0,00
6.1.2.00.479200	Vollverzinsung aus Gewerbesteuer	0,00	76,00	76,00
6.1.2.00.479400	Zinsen für Kassenplusbestände	0,00	2,17	2,17
6.1.2.00.479900	Verzugszinsen	0,00	0,00	0,00
6.2.6.00.475100	Erträge aus Dividenden	0,00	0,00	0,00
E 18	Zinsaufwendungen und sonstige Finanzaufwendungen	2.830,00	1.746,12	-1.083,88
6.1.2.00.574300	Zinsen für Kassenminusbestände an VG	1.000,00	96,54	-903,46
6.1.2.00.575110	Zinsen an Volksbanken, Hypothekenbanken	130,00	114,08	-15,92
6.1.2.00.575120	Zinsen an Sparkassen	1.700,00	1.442,12	-257,88
6.1.2.00.579100	Zinsen aus der Vollverzinsung der Gewerbesteuer	0,00	93,00	93,00
6.1.2.00.579900	Sonstiger Zinsaufwand	0,00	0,38	0,38
E 19	Saldo der Zins- und sonstigen Finanzerträge und -aufwendungen	-2.830,00	-1.667,95	1.162,05
E 20	Ordentliches Ergebnis	-40.390,00	58.880,87	99.270,87
	Außerordentliche Erträge	0,00	3.149,00	3.149,00
1.1.4.29.499100	Außerordentliche Erträge	0,00	0,00	0,00
3.6.6.14.499100	Außerordentliche Erträge	0,00	0,00	0,00
5.4.1.11.499100	Außerordentliche Erträge	0,00	3.149,00	3.149,00
5.5.3.10.499100	Außerordentliche Erträge	0,00	0,00	0,00
5.5.5.90.499100	Außerordentliche Erträge	0,00	0,00	0,00
5.7.3.90.499100	Außerordentliche Erträge	0,00	0,00	0,00
	Außerordentliche Aufwendungen	0,00	0,00	0,00
1.1.4.29.599100	Außerordentliche Aufwendungen	0,00	0,00	0,00
1.1.4.30.599100	Außerordentliche Aufwendungen	0,00	0,00	0,00
3.6.6.14.599100	Außerordentliche Aufwendungen	0,00	0,00	0,00
5.7.3.10.599100	Außerordentliche Aufwendungen	0,00	0,00	0,00
5.7.3.90.599100	Außerordentliche Aufwendungen	0,00	0,00	0,00
E 21	Außerordentliches Ergebnis	0,00	3.149,00	3.149,00
E 22	Saldo aus internen Leistungsbeziehungen	0,00	0,00	0,00

Doppischer Produktplan 2020 Rechnung

Gesamthaushalt

Gesamtergebnisplan neu

	Gesamt-Ansatz HHJ 2020	Rechnungsergebn is HHJ 2020	Vergleich Ansatz/RE HHJ 2020
E 23 Jahresergebnis (Jahresüberschuss / Jahresfehlbetrag)	-40.390,00	62.029,87	102.419,87
nachrichtlich:			
Gesamterträge	732.060,00	776.249,11	44.189,11
Gesamtaufwendungen	772.450,00	714.219,24	-58.230,76
Differenz	-40.390,00	62.029,87	102.419,87

Gesamtfinanzplan OG neu

	Gesamt-Ansatz HHJ 2020	Rechnungsergebn is HHJ 2020	Vergleich Ansatz/RE HHJ 2020
F 1 Steuern und ähnliche Abgaben	423.550,00	442.516,15	18.966,15
6.1.1.00.601100 Grundsteuer A	20.500,00	21.004,50	504,50
6.1.1.00.601200 Grundsteuer B	52.500,00	52.855,58	355,58
6.1.1.00.601300 Gewerbesteuer	15.300,00	18.091,91	2.791,91
6.1.1.00.602100 Gemeindeanteil an der Einkommensteuer	292.090,00	308.012,84	15.922,84
6.1.1.00.602200 Gemeindeanteil an der Umsatzsteuer	3.740,00	4.166,43	426,43
6.1.1.00.603300 Hundesteuer	5.500,00	5.644,17	144,17
6.1.1.00.605210 Ausgleichsleistungen nach § 21 LFAG	33.920,00	32.740,72	-1.179,28
F 2 Zuwendungen, allgemeine Umlagen und sonstige Transfereinzahlungen	116.990,00	133.950,00	16.960,00
1.1.1.30.614900 Zuschüsse für lfd. Zwecke von Privatpersonen und Vereinen	0,00	0,00	0,00
1.1.2.00.614429 Förderbetrag vom Land nach BRSG	0,00	93,85	93,85
1.1.4.23.614900 Zuschüsse für lfd. Zwecke von Privatpersonen und Vereinen	0,00	0,00	0,00
2.7.2.00.614900 Spenden und sonst. Erlöse für die Bücherei (524902)	0,00	0,00	0,00
2.8.1.00.614900 Zuschüsse für lfd. Zwecke von Privatpersonen und Vereinen	0,00	0,00	0,00
3.6.6.13.614900 Zuschüsse für lfd. Zwecke v. Privatpersonen und Vereinen	0,00	0,00	0,00
5.1.1.00.614430 Zuweisung VG für Fortschreibung DE-Konzept	0,00	0,00	0,00
5.1.1.00.614431 Kreiszuweisung "Unser Dorf ..."	0,00	0,00	0,00
5.4.1.12.614410 Zuweisung vom Bund für lfd. Zwecke	0,00	0,00	0,00
5.5.3.10.614900 Zuschüsse für lfd. Zwecke v. Privatpersonen und Vereinen	0,00	0,00	0,00
5.5.3.42.614420 Zuweisungen und Zuschüsse f. lfd. Zwecke vom Land / Judenfriedhof	180,00	2.161,15	1.981,15
5.7.3.10.614430 Betriebskostenzuschuss der VG	150,00	150,00	0,00
6.1.1.00.611100 Schlüsselzuweisungen	105.940,00	105.942,00	2,00
6.1.1.00.613200 Allgemeine Zuweisungen vom Land	10.720,00	25.603,00	14.883,00
F 3 Einzahlungen der sozialen Sicherung	0,00	0,00	0,00
F 4 Öffentlich-rechtliche Leistungsentgelte	10.760,00	11.089,35	329,35
1.1.4.23.632100 Benutzungsgebühren / Bürgerraum	150,00	0,00	-150,00
5.5.3.10.632240 Benutzungsgebühren / Leichenhalle	500,00	85,00	-415,00
5.5.5.90.632100 Entgelte für die Mitbenutzung von Wirtschaftswegen	0,00	0,00	0,00

Doppischer Produktplan 2020 Rechnung

Gesamthaushalt

Gesamtfinanzplan OG neu

		Gesamt-Ansatz HHJ 2020	Rechnungsergebn is HHJ 2020	Vergleich Ansatz/RE HHJ 2020
5.5.5.90.632300	Entgelte für die Unterhaltung von Wirtschaftswegen	10.110,00	11.004,35	894,35
5.5.5.90.636500	Jagdrecht / Wirtschaftswegen	0,00	0,00	0,00
5.7.3.10.632100	Benutzungsgebühren / Sängersaal	0,00	0,00	0,00
F 5	Privatrechtliche Leistungsentgelte	26.160,00	26.367,61	207,61
1.1.1.30.641100	Verkaufserlöse	0,00	0,00	0,00
1.1.4.21.641200	Mieten / Mietwohngrundstücke	26.000,00	26.208,61	208,61
1.1.4.29.641200	Pachteinnahmen / unbebaute Grundstücke	160,00	159,00	-1,00
5.5.5.90.641202	Jagdrecht / Wirtschaftswegen	0,00	0,00	0,00
F 6	Kostenerstattungen und Kostenumlagen	2.000,00	587,31	-1.412,69
1.1.2.00.642430	Kostenerstattungen / Gden. und GV	0,00	0,00	0,00
1.1.4.21.642900	Kostenerstattungen von Privatpersonen und Vereinen	0,00	0,00	0,00
1.1.4.29.642900	Kostenerstattungen von Privatpersonen und Vereinen	0,00	0,00	0,00
3.1.1.10.642430	Erstattung Gde.anteile am Sozialhilfeaufwand (Altfälle)	0,00	291,77	291,77
5.1.1.00.642900	Kostenerstattungen von Privatpersonen und Vereinen	0,00	0,00	0,00
5.5.3.10.642900	Kostenerstattungen von Privatpersonen und Vereinen	2.000,00	295,54	-1.704,46
F 7	Sonstige laufende Einzahlungen	33.700,00	35.054,04	1.354,04
1.1.4.21.662700	Versicherungserstattungen	0,00	0,00	0,00
1.1.4.21.662900	Sonstige Schadenersatzleistungen und Erträge	0,00	0,00	0,00
1.1.4.23.662700	Versicherungserstattungen	0,00	0,00	0,00
1.1.4.23.662900	Sonstige Schadenersatzleistungen und Erträge	0,00	0,00	0,00
1.1.4.29.662700	Versicherungserstattungen	0,00	0,00	0,00
1.1.4.30.662700	Versicherungserstattungen	0,00	0,00	0,00
1.1.6.00.662200	Verspätungszuschlag	0,00	75,00	75,00
4.2.4.10.662900	Sonstige Schadenersatzleistungen und Erträge	0,00	0,00	0,00
5.4.1.11.662700	Versicherungserstattungen	0,00	0,00	0,00
5.4.1.11.662900	Sonstige Schadenersatzleistungen und Erträge	0,00	0,00	0,00
5.4.1.12.662900	Sonstige Schadenersatzleistungen und Erträge	0,00	0,00	0,00
5.4.1.50.662500	Konzessionsabgaben / Strom	25.500,00	26.331,10	831,10
5.4.1.50.662501	Konzessionsabgaben / Gas	1.500,00	1.697,49	197,49
5.4.1.50.662502	Konzessionsabgaben / Wasser	6.700,00	6.950,45	250,45
5.4.1.50.662900	Sonstige Schadenersatzleistungen und Erträge	0,00	0,00	0,00
F 8	Summe der laufenden Einzahlungen aus Verwaltungstätigkeit	613.160,00	649.564,46	36.404,46
F 9	Personal- und Versorgungsauszahlungen	77.200,00	52.528,78	-24.671,22
1.1.1.40.701100	Aufwandsentschädigung / Bürgermeister	11.520,00	10.255,08	-1.264,92
1.1.1.40.701200	Aufwandsentschädigung / Beigeordnete	1.890,00	223,08	-1.666,92
1.1.1.40.701400	Aufwandsentschädigung / Ratsmitglieder	820,00	185,00	-635,00
1.1.1.40.711300	Ehrensold	5.250,00	2.244,00	-3.006,00
1.1.2.00.701100	Aufwandsentschädigung / ehrenamtliche Tätigkeit	0,00	0,00	0,00
1.1.2.00.701900	Aufwendungen für ehrenamtlich Tätige	0,00	0,00	0,00

Doppischer Produktplan 2020 Rechnung

Gesamthaushalt

Gesamtfinanzplan OG neu

		Gesamt-Ansatz HHJ 2020	Rechnungsergebn is HHJ 2020	Vergleich Ansatz/RE HHJ 2020
1.1.2.00.702210	Dienstbezüge / Beschäftigte	38.430,00	27.964,74	-10.465,26
1.1.2.00.702220	Leistungszulagen Beschäftigte	790,00	864,33	74,33
1.1.2.00.703200	Beiträge Versorgungskassen / Beschäftigte	3.050,00	2.833,55	-216,45
1.1.2.00.704200	Beiträge ges. Soz.vers. / Beschäftigte	8.510,00	6.160,96	-2.349,04
1.1.2.00.705200	Beihilfen, Unterstützungen u. dgl. / Beschäftigte	410,00	0,00	-410,00
1.1.2.00.706200	Personalnebenaufwendungen / Beschäftigte	0,00	0,00	0,00
1.1.2.00.709100	Pauschalierte Lohnsteuer	530,00	51,72	-478,28
1.1.4.21.702210	Dienstbezüge / Beschäftigte	0,00	0,00	0,00
1.1.4.21.702220	Leistungszulagen Beschäftigte	0,00	0,00	0,00
1.1.4.21.703200	Beiträge Versorgungskassen / Beschäftigte	0,00	0,00	0,00
1.1.4.21.704200	Beiträge ges. Soz.vers. / Beschäftigte	0,00	0,00	0,00
1.1.4.21.709100	Pauschalierte Lohnsteuer	0,00	0,00	0,00
1.1.4.23.701900	Aufwendungen für ehrenamtlich Tätige	1.680,00	0,00	-1.680,00
1.1.4.23.702210	Dienstbezüge / Beschäftigte	0,00	0,00	0,00
1.1.4.23.702220	Leistungszulagen / Beschäftigte	0,00	0,00	0,00
1.1.4.23.703200	Beiträge Versorgungskassen / Beschäftigte	0,00	0,00	0,00
1.1.4.23.704200	Beiträge ges. Soz.vers. / Beschäftigte	530,00	0,00	-530,00
1.1.4.23.709100	Pauschalierte Lohnsteuer	0,00	0,00	0,00
1.1.4.29.702210	Dienstbezüge / Beschäftigte	0,00	0,00	0,00
1.1.4.29.702220	Leistungszulagen / Beschäftigte	0,00	0,00	0,00
1.1.4.29.703200	Beiträge Versorgungskass / Beschäftigte	0,00	0,00	0,00
1.1.4.29.704200	Beiträge ges. Soz.Vers. / Beschäftigte	0,00	0,00	0,00
1.1.4.29.709100	Pauschalierte Lohnsteuer	0,00	0,00	0,00
1.1.4.30.702210	Dienstbezüge / Beschäftigte	0,00	0,00	0,00
1.1.4.30.702220	Leistungszulagen Beschäftigte	0,00	0,00	0,00
1.1.4.30.703200	Beiträge Versorgungskassen / Beschäftigte	0,00	0,00	0,00
1.1.4.30.704200	Beiträge ges. Soz.vers. / Beschäftigte	0,00	0,00	0,00
1.1.4.30.709100	Pauschalierte Lohnsteuer	0,00	0,00	0,00
1.1.4.50.702210	Dienstbezüge / Beschäftigte	0,00	0,00	0,00
1.1.4.50.702220	Leistungszulagen /Beschäftigte	0,00	0,00	0,00
1.1.4.50.703200	Beiträge Versorgungskassen / Beschäftigte	0,00	0,00	0,00
1.1.4.50.704200	Beiträge ges. Soz.vers. / Beschäftigte	0,00	0,00	0,00
1.1.4.50.709100	Pauschalierte Lohnsteuer	0,00	0,00	0,00
2.7.2.00.702210	Dienstbezüge / Beschäftigte	2.630,00	0,00	-2.630,00
2.7.2.00.702220	Leistungszulagen Beschäftigte	60,00	0,00	-60,00
2.7.2.00.703200	Beiträge Versorgungskassen / Beschäftigte	210,00	0,00	-210,00
2.7.2.00.704200	Beiträge ges. Soz.vers. / Beschäftigte	840,00	0,00	-840,00
2.7.2.00.709100	Pauschalierte Lohnsteuer	50,00	0,00	-50,00
2.8.1.00.702210	Dienstbezüge / Beschäftigte	0,00	0,00	0,00

Doppischer Produktplan 2020 Rechnung

Gesamthaushalt

Gesamtfinanzplan OG neu

		Gesamt-Ansatz HHJ 2020	Rechnungsergebn is HHJ 2020	Vergleich Ansatz/RE HHJ 2020
2.8.1.00.702220	Leistungszulagen Beschäftigte	0,00	0,00	0,00
2.8.1.00.703200	Beiträge Versorgungskassen / Beschäftigte	0,00	0,00	0,00
2.8.1.00.704200	Beiträge ges. Soz.vers. / Beschäftigte	0,00	0,00	0,00
2.8.1.00.709100	Pauschalierte Lohnsteuer	0,00	0,00	0,00
3.6.6.13.702210	Dienstbezüge / Beschäftigte	0,00	107,87	107,87
3.6.6.13.702220	Leistungszulagen Beschäftigte	0,00	0,00	0,00
3.6.6.13.703200	Beiträge Versorgungskassen / Beschäftigte	0,00	8,36	8,36
3.6.6.13.704200	Beiträge ges. Soz.vers. / Beschäftigte	0,00	0,20	0,20
3.6.6.13.709100	Pauschalierte Lohnsteuer	0,00	24,27	24,27
4.2.4.10.702210	Dienstbezüge / Beschäftigte	0,00	0,00	0,00
4.2.4.10.702220	Dienstbezüge / Beschäftigte	0,00	0,00	0,00
4.2.4.10.703200	Beiträge Versorgungskassen / Beschäftigte	0,00	0,00	0,00
4.2.4.10.704200	Beiträge ges. Soz.Vers. / Beschäftigt	0,00	0,00	0,00
4.2.4.10.709100	Pauschalierte Lohnsteuer	0,00	0,00	0,00
5.4.1.11.702210	Dienstbezüge / Beschäftigte	0,00	590,09	590,09
5.4.1.11.702220	Leistungszulagen Beschäftigte	0,00	0,00	0,00
5.4.1.11.703200	Beiträge Versorgungskassen / Beschäftigte	0,00	45,74	45,74
5.4.1.11.704200	Beiträge ges. Soz.vers. / Beschäftigte	0,00	1,11	1,11
5.4.1.11.709100	Pauschalierte Lohnsteuer	0,00	132,77	132,77
5.4.1.13.702210	Dienstbezüge / Beschäftigte	0,00	50,76	50,76
5.4.1.13.702220	Leistungszulagen Beschäftigte	0,00	0,00	0,00
5.4.1.13.703200	Beiträge Versorgungskassen / Beschäftigte	0,00	3,93	3,93
5.4.1.13.704200	Beiträge ges. Soz.vers. / Beschäftigte	0,00	0,10	0,10
5.4.1.13.709100	Pauschalierte Lohnsteuer	0,00	11,42	11,42
5.5.3.10.701900	Aufwendungen für ehrenamtlich Tätige	0,00	0,00	0,00
5.5.3.10.702210	Dienstbezüge / Beschäftigte	0,00	203,04	203,04
5.5.3.10.702220	Leistungszulagen Beschäftigte	0,00	0,00	0,00
5.5.3.10.703200	Beiträge Versorgungskassen / Beschäftigte	0,00	15,73	15,73
5.5.3.10.704200	Beiträge ges. Soz.vers. / Beschäftigte	0,00	0,38	0,38
5.5.3.10.709100	Pauschalierte Lohnsteuer	0,00	45,69	45,69
5.5.3.42.702210	Dienstbezüge / Beschäftigte	0,00	0,00	0,00
5.5.3.42.702220	Leistungszulagen Beschäftigte	0,00	0,00	0,00
5.5.3.42.703200	Beiträge Versorgungskassen / Beschäftigte	0,00	0,00	0,00
5.5.3.42.704200	Beiträge ges. Soz.vers. / Beschäftigte	0,00	0,00	0,00
5.5.3.42.709100	Pauschalierte Lohnsteuer	0,00	0,00	0,00
5.5.5.90.702210	Dienstbezüge / Beschäftigte	0,00	0,00	0,00
5.5.5.90.702220	Leistungszulagen Beschäftigte	0,00	0,00	0,00
5.5.5.90.703200	Beiträge Versorgungskassen / Beschäftigte	0,00	0,00	0,00
5.5.5.90.704200	Beiträge ges. Soz.vers. / Beschäftigte	0,00	0,00	0,00

Doppischer Produktplan 2020 Rechnung

Gesamthaushalt

Gesamtfinanzplan OG neu

		Gesamt-Ansatz HHJ 2020	Rechnungsergebn is HHJ 2020	Vergleich Ansatz/RE HHJ 2020
5.5.5.90.709100	Pauschalierte Lohnsteuer	0,00	0,00	0,00
5.7.3.10.702210	Dienstbezüge / Beschäftigte	0,00	101,52	101,52
5.7.3.10.702220	Leistungszulagen Beschäftigte	0,00	0,00	0,00
5.7.3.10.703200	Beiträge Versorgungskassen / Beschäftigte	0,00	7,87	7,87
5.7.3.10.704200	Beiträge ges. Soz.vers. / Beschäftigte	0,00	0,19	0,19
5.7.3.10.709100	Pauschalierte Lohnsteuer	0,00	22,84	22,84
5.7.3.90.702210	Dienstbezüge / Beschäftigte	0,00	285,53	285,53
5.7.3.90.702220	Leistungszulagen Beschäftigte	0,00	0,00	0,00
5.7.3.90.703200	Beiträge Versorgungskassen / Beschäftigte	0,00	22,13	22,13
5.7.3.90.704200	Beiträge ges. Soz.vers. / Beschäftigte	0,00	0,54	0,54
5.7.3.90.709100	Pauschalierte Lohnsteuer	0,00	64,24	64,24
F 10	Auszahlungen für Sach- und Dienstleistungen	126.270,00	90.792,68	-35.477,32
1.1.1.30.724700	Aufwand für Werbeartikel etc. (auch zum Weiterverkauf)	0,00	0,00	0,00
1.1.1.30.724900	Sonstige Aufwendungen für Sachleistungen	200,00	0,00	-200,00
1.1.1.40.723800	GWG, sonstige Gebrauchsgegenstände (unter 410 € netto)	4.900,00	4.900,59	0,59
1.1.1.40.724900	Sonstige Aufwendungen für Sachleistungen	200,00	98,00	-102,00
1.1.2.00.724900	Sonstige Aufwendungen für Sachleistungen	500,00	1.162,83	662,83
1.1.4.21.723130	Unterhaltung / Mietwohngrundstücke	1.000,00	1.296,00	296,00
1.1.4.21.723200	Heizkosten / Mietwohngrundstücke	0,00	0,00	0,00
1.1.4.21.723202	Stromkosten / Mietwohngrundstücke	150,00	121,43	-28,57
1.1.4.21.723203	Abgaben / Mietwohngrundstücke	3.000,00	3.181,06	181,06
1.1.4.23.723130	Unterhaltung Rathaus	1.000,00	1.844,50	844,50
1.1.4.23.723200	Heizkosten / Rathaus	2.500,00	1.695,18	-804,82
1.1.4.23.723202	Stromkosten / Rathaus	450,00	448,98	-1,02
1.1.4.23.723203	Abgaben / Rathaus	600,00	551,50	-48,50
1.1.4.23.723700	Unterhaltung BGA / Rathaus	50,00	0,00	-50,00
1.1.4.23.723800	GWG, sonstige Gebrauchsgegenstände (unter 410 € netto)	100,00	0,00	-100,00
1.1.4.23.723801	GWG, sonstige Gebrauchsgegenstände (410 € bis 1000 € netto)	0,00	0,00	0,00
1.1.4.23.724700	Sonstige Verbrauchsmittel	50,00	0,00	-50,00
1.1.4.29.723110	Unterhaltung / unbebaute Grundstücke	150,00	0,00	-150,00
1.1.4.29.723203	Abgaben / unbebaute Grundstücke	100,00	70,89	-29,11
1.1.4.30.723130	Unterhaltung Bauhof	0,00	0,00	0,00
1.1.4.30.723510	Wartungs- und Instandsetzungskosten	500,00	79,73	-420,27
1.1.4.30.723520	Betriebs- und Schmierstoffe	1.300,00	211,48	-1.088,52
1.1.4.30.723700	Unterhaltung BGA / Fuhrpark	600,00	581,46	-18,54
1.1.4.30.723800	GWG, sonstige Gebrauchsgegenstände (unter 410 € netto)	300,00	51,00	-249,00
1.1.4.30.723801	GWG, sonstige Gebrauchsgegenstände (410 € bis 1000 € netto)	0,00	0,00	0,00
1.1.4.30.724400	Materialbeschaffungen	150,00	560,50	410,50
1.1.4.30.724700	Sonstige Verbrauchsmittel	100,00	21,00	-79,00

Doppischer Produktplan 2020 Rechnung

Gesamthaushalt

Gesamtfinanzplan OG neu

		Gesamt-Ansatz HHJ 2020	Rechnungsergebn is HHJ 2020	Vergleich Ansatz/RE HHJ 2020
1.2.1.00.724900	Aufwendungen für Wahlen	0,00	0,00	0,00
2.7.2.00.723700	Unterhaltung BGA / Bücherei	50,00	0,00	-50,00
2.7.2.00.723800	GWG, sonstige Gebrauchsgegenstände (unter 410 € netto)	0,00	0,00	0,00
2.7.2.00.724900	Sonstige Aufwendungen für Sachleistungen	400,00	0,00	-400,00
2.8.1.00.723700	Unterhaltung BGA	100,00	0,00	-100,00
2.8.1.00.723801	GWG, sonstige Gebrauchsgegenstände (410 € bis 1000 € netto)	0,00	0,00	0,00
2.8.1.00.724900	Aufwendungen für Heimat- und Brauchtumpflege	400,00	0,00	-400,00
2.8.1.00.724902	Aufwendungen für Gemeindeveranstaltungen	0,00	0,00	0,00
2.8.1.00.724904	Aufwendungen für Ortsverschönerung	1.000,00	268,78	-731,22
2.8.1.00.724905	Aufwendungen für Seniorenbetreuung	1.200,00	2.306,62	1.106,62
3.6.5.20.723801	GWG, sonstige Gebrauchsgegenstände (410 € bis 1000 € netto)	0,00	0,00	0,00
3.6.5.20.725430	Erstattung Pers.ko. an Kreis für kath. Kita Stetten	23.600,00	23.579,95	-20,05
3.6.5.20.725431	Erstattung Sach- und Personalkosten an OG Stetten für Kita Stetten	3.000,00	959,52	-2.040,48
3.6.5.20.725900	Erstattung Sach- und Personalkosten an Kirche für kath. Kita Stetten	12.000,00	8.780,81	-3.219,19
3.6.6.13.723110	Unterhaltung / Kinderspielplatz, Bolzplatz	2.300,00	2.345,51	45,51
3.6.6.13.723700	Unterhaltung BGA / Spielplatz	500,00	0,00	-500,00
3.6.6.13.723800	GWG, sonstige Gebrauchsgegenstände (unter 410 € netto)	0,00	0,00	0,00
3.6.6.13.723801	GWG, sonstige Gebrauchsgegenstände (410 € bis 1000 € netto)	0,00	0,00	0,00
3.6.6.14.723130	Unterhaltung Jugendraum	0,00	0,00	0,00
3.6.6.14.723202	Stromkosten / Jugendraum	0,00	0,00	0,00
3.6.6.14.723203	Abgaben / Jugendraum	0,00	0,00	0,00
3.6.6.14.723800	GWG, sonstige Gebrauchsgegenstände (unter 410 € netto)	0,00	0,00	0,00
5.4.1.11.723202	Stromkosten / Straßen, Wege, Plätze	200,00	203,92	3,92
5.4.1.11.723203	Abgaben	100,00	83,96	-16,04
5.4.1.11.723204	Pauschale f.d. Ableitung v. Niederschl.wasser in die Kanalisation	22.410,00	22.142,00	-268,00
5.4.1.11.723380	Unterhaltung / Straße, Wege, Plätze	16.500,00	2.544,85	-13.955,15
5.4.1.11.723700	Unterhaltung BGA / Straßen, Wege, Plätze	100,00	0,00	-100,00
5.4.1.11.723800	GWG, sonstige Gebrauchsgegenstände (unter 410 € netto)	100,00	0,00	-100,00
5.4.1.12.723202	Stromkosten / Straßenbeleuchtung	4.000,00	2.442,62	-1.557,38
5.4.1.12.723330	Unterhaltung / Straßenbeleuchtung	3.500,00	2.798,65	-701,35
5.4.1.13.723130	Unterhaltung / Buswarteallen	100,00	0,00	-100,00
5.5.3.10.723110	Unterhaltung / Friedhof	1.500,00	1.314,89	-185,11
5.5.3.10.723130	Unterhaltung / Friedhofshalle	300,00	110,83	-189,17
5.5.3.10.723202	Stromkosten / Friedhofshalle	350,00	171,52	-178,48
5.5.3.10.723203	Abgaben / Friedhof und Friedhofshalle	700,00	596,27	-103,73
5.5.3.10.723700	Unterhaltung BGA / Friedhof	50,00	0,00	-50,00

Doppischer Produktplan 2020 Rechnung

Gesamthaushalt

Gesamtfinanzplan OG neu

		Gesamt-Ansatz HHJ 2020	Rechnungsergebn is HHJ 2020	Vergleich Ansatz/RE HHJ 2020
5.5.3.10.723800	GWG, sonstige Gebrauchsgegenstände (unter 410 € netto)	50,00	0,00	-50,00
5.5.3.10.724700	Sonstige Verbrauchsmittel	50,00	6,33	-43,67
5.5.3.10.729200	Grabherstellungskosten	2.000,00	189,66	-1.810,34
5.5.3.42.723110	Unterhaltung / Friedhof	100,00	0,00	-100,00
5.5.5.90.723380	Unterhaltung / Wirtschaftswege	9.910,00	0,00	-9.910,00
5.5.5.90.723700	Unterhaltung BGA / Wirtschaftswege	100,00	0,00	-100,00
5.5.5.90.723800	GWG, sonstige Gebrauchsgegenstände (unter 410 € netto)	100,00	0,00	-100,00
5.5.5.90.725430	Kostenerstattungen an Gden. und Gde.verbände	0,00	0,00	0,00
5.7.3.10.723130	Unterhaltung / Sängerkirche	0,00	81,13	81,13
5.7.3.10.723200	Heizkosten / Sängerkirche	0,00	121,67	121,67
5.7.3.10.723202	Stromkosten / Sängerkirche	0,00	-194,83	-194,83
5.7.3.10.723203	Abgaben / Sängerkirche	0,00	164,63	164,63
5.7.3.10.723700	Unterhaltung BGA / Sängerkirche	0,00	0,00	0,00
5.7.3.10.723800	GWG, sonstige Gebrauchsgegenstände (unter 410 € netto)	0,00	0,00	0,00
5.7.3.10.723801	GWG, sonstige Gebrauchsgegenstände (410 € bis 1000 € netto)	0,00	0,00	0,00
5.7.3.10.724700	Sonstige Verbrauchsmittel	0,00	23,40	23,40
5.7.3.20.723200	Heizkosten/DGH	0,00	1.100,00	1.100,00
5.7.3.20.723202	Stromkosten/DGH	0,00	770,00	770,00
5.7.3.20.723203	Abgaben/DGH	0,00	376,44	376,44
5.7.3.90.723100	Unterhaltung / Sonstige allgemeine Einrichtungen	800,00	226,26	-573,74
5.7.3.90.723202	Stromkosten	500,00	370,11	-129,89
5.7.3.90.723203	Abgaben	300,00	31,05	-268,95
5.7.3.90.723800	GWG, sonstige Gebrauchsgegenstände (unter 410 € netto)	0,00	0,00	0,00
5.7.3.90.724900	Sonstige Aufwendungen für Sachleistungen, Einweihung	0,00	0,00	0,00
F 11	nicht besetzt	0,00	0,00	0,00
F 12	Zuwendungen, Umlagen und sonstige Transferauszahlungen	396.320,00	395.519,99	-800,01
1.1.6.00.741450	Umlage an den ehem. Gemeindekassenverband -neu-	30,00	31,21	1,21
2.8.1.00.741900	Zuschüsse f. lfd. Zwecke an Privatpersonen und Vereine	300,00	0,00	-300,00
4.2.4.10.741900	Zuwendung zu den Unterhaltungskosten der Sportanlage	2.500,00	1.250,00	-1.250,00
6.1.1.00.743100	Gewerbesteuerumlage	1.410,00	2.167,78	757,78
6.1.1.00.744110	Finanzierungsbeitrag Fonds Deutsche Einheit	0,00	0,00	0,00
6.1.1.00.744210	Kreisumlage	230.950,00	230.946,00	-4,00
6.1.1.00.744230	Verbandsgemeindeumlage	161.130,00	161.125,00	-5,00
F 13	Auszahlungen der sozialen Sicherung	0,00	0,00	0,00
F 14	Sonstige laufende Auszahlungen	18.900,00	8.066,91	-10.833,09
1.1.1.30.763500	Öffentliche Bekanntmachungen	0,00	0,00	0,00
1.1.1.30.769300	Repräsentationsmittel	300,00	451,72	151,72
1.1.1.30.769700	Ehrengaben / Altersjubilare	330,00	397,48	67,48
1.1.1.40.761300	Aufwendungen für Dienstreisen / Gemeindeorgane	0,00	0,00	0,00

Doppischer Produktplan 2020 Rechnung

Gesamthaushalt

Gesamtfinanzplan OG neu

		Gesamt-Ansatz HHJ 2020	Rechnungsergebn is HHJ 2020	Vergleich Ansatz/RE HHJ 2020
1.1.1.40.762500	Sachverständigen-, Gerichts- und ähnliche Aufwendungen	0,00	0,00	0,00
1.1.1.40.763400	Telefon- und Datenübertragungskosten	0,00	13,80	13,80
1.1.1.40.764900	Selbstbeteiligung an Haftpflichtschaden	0,00	0,00	0,00
1.1.1.40.769200	Verfüungsmittel	180,00	155,50	-24,50
1.1.2.00.761200	Auszahlungen für Aus- und Fortbildung, Umschulung	50,00	0,00	-50,00
1.1.2.00.761300	Aufwendungen für Dienstreisen / Gemeindearbeiter	50,00	0,00	-50,00
1.1.2.00.761500	Aufwendungen für Dienst- und Schutzkleidung	200,00	109,14	-90,86
1.1.2.00.761900	Sonstige Personalnebenauszahlungen	150,00	59,78	-90,22
1.1.4.21.762500	Sachverständigen-, Gerichts- und ähnliche Aufwendungen	0,00	0,00	0,00
1.1.4.21.764100	Versicherungsbeiträge / Mietwohngrundstücke	600,00	590,46	-9,54
1.1.4.23.762500	Sachverständigen-, Gerichts- und ähnliche Aufwendungen	0,00	0,00	0,00
1.1.4.23.763400	Telefon- und Datenübertragungskosten	500,00	494,55	-5,45
1.1.4.23.764100	Versicherungen / Rathaus	530,00	517,52	-12,48
1.1.4.29.763500	Aufwendungen für Werbung etc.	0,00	0,00	0,00
1.1.4.30.762100	Mieten für Lager / Fuhrpark	1.440,00	1.440,00	0,00
1.1.4.30.764100	Versicherungsbeiträge	300,00	226,26	-73,74
1.1.4.30.764900	Selbstbeteiligung Haftpflichtschaden	0,00	0,00	0,00
1.1.4.30.768200	Kraftfahrzeugsteuer	350,00	288,00	-62,00
1.1.4.50.763100	Büromaterial / sonst. zentr. Dienste	100,00	83,73	-16,27
1.1.4.50.763200	Bücher und Zeitschriften / sonst. zentr. Dienste	0,00	0,00	0,00
1.1.4.50.764100	Versicherungsbeiträge / sonst. zentr. Dienste	1.850,00	1.862,34	12,34
1.1.4.50.764300	Sonstige Beiträge	650,00	543,56	-106,44
2.7.2.00.761300	Aufwendungen für Dienstreisen	0,00	0,00	0,00
2.8.1.00.763500	Öffentliche Bekanntmachungen / Kerwe	230,00	0,00	-230,00
2.8.1.00.764100	Versicherungsbeiträge	420,00	238,00	-182,00
2.8.1.00.764200	Mitgliedsbeitrag an Historischen Verein	30,00	31,00	1,00
3.6.6.14.764100	Versicherungsbeiträge / Jugendraum	0,00	0,00	0,00
4.2.4.10.762500	Sachverständigen-, Gerichts- und ähnliche Auszahlungen	0,00	0,00	0,00
5.1.1.00.762500	Sachverständigen-, Gerichts- und ähnliche Auszahlungen	0,00	0,00	0,00
5.1.1.00.762550	Aufwendungen für die Erstellung von Bebauungsplänen	10.000,00	0,00	-10.000,00
5.1.1.00.762590	Ausgaben f. Dorfmoderation i.R.d. Dorferneuerung	0,00	0,00	0,00
5.1.1.00.762591	Ausgaben für Fortschreibung des DE-Konzeptes	0,00	0,00	0,00
5.4.1.13.764100	Versicherungsbeiträge / Buswartehallen	20,00	13,59	-6,41
5.5.3.10.762500	Sachverständigen-, Gerichts- und ähnliche Kosten	0,00	0,00	0,00
5.5.3.10.764100	Versicherungsbeiträge / Friedhofshalle	180,00	167,48	-12,52
5.5.3.10.764200	Beiträge für Gartenbauberufgenossenschaft	140,00	70,82	-69,18
5.7.3.10.762500	Sachverständigen-, Gerichts- und ähnliche Aufwendungen	0,00	0,00	0,00
5.7.3.10.764100	Versicherungsbeiträge / Sängerhalle	300,00	239,39	-60,61
5.7.3.20.764100	Versicherungsbeiträge / DGH	0,00	65,09	65,09

Doppischer Produktplan 2020 Rechnung

Gesamthaushalt

Gesamtfinanzplan OG neu

		Gesamt-Ansatz HHJ 2020	Rechnungsergebn is HHJ 2020	Vergleich Ansatz/RE HHJ 2020
5.7.3.90.764100	Versicherungsbeiträge	0,00	7,70	7,70
F 15	Summe der laufenden Auszahlungen aus Verwaltungstätigkeit	618.690,00	546.908,36	-71.781,64
F 16	Saldo der laufenden Ein- und Auszahlungen aus Verwaltungstätigkeit	-5.530,00	102.656,10	108.186,10
F 17	Zins- und sonstige Finanzeinzahlungen	0,00	78,17	78,17
1.1.6.00.672100	Stundungszinsen etc.	0,00	0,00	0,00
5.5.5.90.679300	Zinsen aus Sonderposten	0,00	0,00	0,00
6.1.2.00.679200	Vollverzinsung aus Gewerbesteuer	0,00	76,00	76,00
6.1.2.00.679400	Zinsen für Kassenplusbestände	0,00	2,17	2,17
6.1.2.00.679900	Verzugszinsen	0,00	0,00	0,00
6.2.6.00.675100	Erträge aus Dividenden	0,00	0,00	0,00
F 18	Zins- und sonstige Finanzauszahlungen	2.830,00	1.746,12	-1.083,88
6.1.2.00.774300	Zinsen für Kassenminusbestände an VG	1.000,00	96,54	-903,46
6.1.2.00.775110	Zinsen an Volksbanken, Hypothekenbanken	130,00	114,08	-15,92
6.1.2.00.775120	Zinsen an Sparkassen	1.700,00	1.442,12	-257,88
6.1.2.00.779100	Zinsen aus der Vollverzinsung der Gewerbesteuer	0,00	93,00	93,00
6.1.2.00.779900	Sonstiger Zinsaufwand	0,00	0,38	0,38
F 19	Saldo der Zins- und sonstigen Finanzein- und -auszahlungen	-2.830,00	-1.667,95	1.162,05
F 20	Saldo der ordentlichen Ein- und Auszahlungen	-8.360,00	100.988,15	109.348,15
	Außerordentliche Einzahlungen	0,00	0,00	0,00
	Außerordentliche Auszahlungen	0,00	0,00	0,00
F 21	Saldo der außerordentlichen Ein- und Auszahlungen	0,00	0,00	0,00
F 22	Saldo der Ein- und Auszahlungen aus internen Leistungsbeziehungen	0,00	0,00	0,00
F 23	Saldo der ordentlichen und außerordentlichen Ein- und Auszahlungen	-8.360,00	100.988,15	109.348,15
F 24	Einzahlungen aus Investitionszuwendungen	100.000,00	140.141,21	40.141,21
5.5.3.10/0027.681790	Zuwendungen von Privatpersonen und Vereinen für Wiesengrabfeld (Eigenleistungen)	0,00	0,00	0,00
5.7.3.20/0026.681742	Landeszuweisung für Bürgerhaus	60.000,00	60.000,00	0,00
5.7.3.20/0026.681790	Eigenleistungen für Bürgerhaus	40.000,00	80.141,21	40.141,21
F 25	Einzahlungen aus Beiträgen und ähnlichen Entgelten	0,00	3.893,76	3.893,76
1.1.4.29/0021.682650	Kostenerstattungen landespfl. Maßnahmen / Ökokonto	0,00	2.474,73	2.474,73
5.4.1.11/0006.682650	Erschließungsbeiträge NBG "An der Gauerheimer Straße"	0,00	0,00	0,00
5.4.1.11/0007.682650	Kostenerstattungen für landespfl. Ausgleichsmassnahmen	0,00	0,00	0,00
5.4.1.11/0022.682500	Wiederkehrende Ausbaubeiträge für Gemeindestrassen	0,00	0,00	0,00
5.5.3.10/0100.682700	Grabnutzungsentgelte	0,00	1.419,03	1.419,03
F 26	Sonstige Investitionseinzahlungen	0,00	0,00	0,00
1.1.4.29/0003.685100	Einzahlungen aus dem Verkauf von unbebauten Grundstücken	0,00	0,00	0,00
1.1.4.29/0008.688100	Einzahlungen aus dem Verkauf von Bauplätzen	0,00	0,00	0,00

Doppischer Produktplan 2020 Rechnung

Gesamthaushalt

Gesamtfinanzplan OG neu

		Gesamt-Ansatz HHJ 2020	Rechnungsergebn is HHJ 2020	Vergleich Ansatz/RE HHJ 2020
5.4.1.11/0006.684100	Kostenerstattungen von privaten Unternehmen für Grunddienstbarkeiten	0,00	0,00	0,00
5.5.5.90/0024.685100	Einzahlungen aus dem Verkauf von unbebauten Grundstücken	0,00	0,00	0,00
F 27	Summe der Einzahlungen aus Investitionstätigkeit	100.000,00	144.034,97	44.034,97
F 28	Auszahlungen für immaterielle Vermögensgegenstände	0,00	0,00	0,00
1.1.1.30/0015.784400	Investitionskostenzuschuss / DSL-Versorgung	0,00	0,00	0,00
3.6.5.20/0019.781900	Investitionszuwendung an kath. Kirche für Anschaffung BGA	0,00	0,00	0,00
3.6.5.20/0025.781430	Investitionszuwendungen an OG Stetten für Kindertagesstätte	0,00	0,00	0,00
4.2.4.10/0028.781430	Investitionszuwendungen an OG Stetten für Sanierung Sportplatz	0,00	0,00	0,00
5.4.1.11/0006.784100	Grunddienstbarkeiten für Verkehrsflächen	0,00	0,00	0,00
5.5.5.90/0024.784100	Auszahlungen für Konzessionen, Lizenzen und andere Schutzrechte	0,00	0,00	0,00
F 29	Auszahlungen für Sachanlagen	454.000,00	365.026,80	-88.973,20
1.1.4.29/0003.785100	Auszahlungen für unbebaute Grundstücke	0,00	0,00	0,00
1.1.4.29/0021.785910	Auszahlungen für den Erwerb von Grundstücken / Ökokonto	4.000,00	200,33	-3.799,67
1.1.4.29/0021.785930	Auszahlungen für die Anlage einer Ökokontofläche	0,00	0,00	0,00
1.1.4.30/0010.785600	Auszahlungen für Fahrzeuge, Maschinen u. techn. Anlagen / Fuhrpark	0,00	0,00	0,00
1.1.4.30/0010.785710	Anschaffung von Betriebs- und Geschäftsausstattung / Fuhrpark	0,00	2.361,30	2.361,30
3.6.6.13/0009.785710	Anschaffung von Spielgeräten	0,00	0,00	0,00
5.4.1.11/0006.785930	Erschließung NBG "An der Gauerheimer Straße"	0,00	0,00	0,00
5.4.1.11/0007.785930	Kosten für landespfleg. Ausgleichsmaßnahmen	0,00	0,00	0,00
5.4.1.11/0017.785710	Auszahlungen für Innerörtliche Beschilderung (Hinweisschilder)	0,00	0,00	0,00
5.4.1.11/0018.785600	Auszahlungen für Fahrzeuge, Maschinen und techn. Anlagen / Straßen, Wege, Plätze	0,00	0,00	0,00
5.4.1.13/0016.785930	Auszahlungen für Errichtung einer Buswarte Halle	0,00	0,00	0,00
5.5.3.10/0027.785930	Auszahlungen für Baumaßnahmen / Neuanlage Wiesengrabfeld	0,00	0,00	0,00
5.5.5.90/0024.785910	Auszahlungen für Grunderwerb / Wirtschaftswege	0,00	0,00	0,00
5.5.5.90/0024.785930	Auszahlungen für Baumaßnahmen / Wirtschaftswege	0,00	2.074,73	2.074,73
5.7.3.20/0026.785220	Erwerb von bebauten Grundstücken	0,00	0,00	0,00
5.7.3.20/0026.785930	Baumaßnahme "Bürgerhaus"	450.000,00	360.390,44	-89.609,56
5.7.3.90/0020.785710	Bewegliches Anlagevermögen "Generationenpark Alter Friedhof"	0,00	0,00	0,00
5.7.3.90/0020.785930	Auszahlungen für Baumassnahmen / Generationenpark "Alter Friedhof"	0,00	0,00	0,00
F 30	Auszahlungen für Finanzanlagen	0,00	0,00	0,00
F 31	Sonstige Investitionsauszahlungen	0,00	0,00	0,00
1.1.4.29/0008.788210	Erwerb von Bauerwartungsland	0,00	0,00	0,00
1.1.4.29/0014.788210	Auszahlungen für Bauplätze (Kanalbeiträge)	0,00	0,00	0,00
F 32	Summe der Auszahlungen aus Investitionstätigkeit	454.000,00	365.026,80	-88.973,20

Doppischer Produktplan 2020 Rechnung

Gesamthaushalt

Gesamtfinanzplan OG neu

	Gesamt-Ansatz HHJ 2020	Rechnungsergebn is HHJ 2020	Vergleich Ansatz/RE HHJ 2020
F 33 Saldo der Ein- und Auszahlungen aus Investitionstätigkeit	-354.000,00	-220.991,83	133.008,17
F 34 Finanzmittelüberschuss / Finanzmittelfehlbetrag	-362.360,00	-120.003,68	242.356,32
F 35 Aufnahme von Investitionskrediten	354.000,00	315.000,00	-39.000,00
6.1.2.00/0099.692531 Kredite für Investitionen	354.000,00	315.000,00	-39.000,00
Ordentliche Tilgung (nachrichtlich)	17.500,00	17.500,00	0,00
6.1.2.00/0099.792510 Tilgung von Krediten für Investitionen	17.500,00	17.500,00	0,00
Außerordentliche Tilgung (nachrichtlich)	0,00	27.000,00	27.000,00
6.1.2.00/0099.792511 AO-Tilgung von Investitionskrediten	0,00	27.000,00	27.000,00
F 36 Tilgung von Investitionskrediten	17.500,00	44.500,00	27.000,00
6.1.2.00/0099.792510 Tilgung von Krediten für Investitionen	17.500,00	17.500,00	0,00
6.1.2.00/0099.792511 AO-Tilgung von Investitionskrediten	0,00	27.000,00	27.000,00
F 37 Saldo der Ein- und Auszahlungen aus Investitionskrediten	336.500,00	270.500,00	-66.000,00
F 38 Veränderung der liquiden Mittel (ohne durchlaufende Gelder) *1	0,00	0,00	0,00
F 39 Saldo der Ein- und Auszahlungen aus Krediten zur Liquiditätssicherung *2	25.860,00	-150.860,31	-176.720,31
F 40 Saldo der Ein- und Auszahlungen aus Finanzierungstätigkeit	362.360,00	119.639,69	-242.720,31
Einzahlungen aus durchlaufenden Geldern	0,00	1.014,72	1.014,72
1.1.4.21.699100 durchlaufende Gelder	0,00	0,00	0,00
1.1.4.21.699200 treuhänderische Gelder	0,00	247,72	247,72
6.1.2.00.699100 durchlaufende Gelder	0,00	-15,00	-15,00
6.1.2.00.699200 treuhänderische Gelder	0,00	782,00	782,00
Auszahlungen aus durchlaufenden Geldern	0,00	650,73	650,73
1.1.4.21.799100 durchlaufende Gelder	0,00	0,00	0,00
1.1.4.21.799200 treuhänderische Gelder	0,00	611,63	611,63
6.1.2.00.799100 durchlaufende Gelder	0,00	0,00	0,00
6.1.2.00.799200 treuhänderische Gelder	0,00	39,10	39,10
F 41 Saldo der durchlaufenden Gelder	0,00	363,99	363,99
F 42 Verwendung Finanzmittelüberschuss / Deckung Finanzmittelfehlbetrag	362.360,00	120.003,68	-242.356,32
F 43 Veränderung der liquiden Mittel (einschl. durchlaufende Gelder)	0,00	0,00	0,00
F 44 Nachrichtlich: Ausgleich Finanzhaushalt *3 (= F23 ./ . ordentl. Tilgung)	-25.860,00	83.488,15	109.348,15

Doppischer Produktplan 2020 Rechnung

Gesamthaushalt

Gesamtfinanzplan OG neu

	Gesamt-Ansatz HHJ 2020	Rechnungsergebn is HHJ 2020	Vergleich Ansatz/RE HHJ 2020
ordentliche Einzahlungen	613.160,00	649.642,63	36.482,63
ordentliche Auszahlungen	621.520,00	548.654,48	-72.865,52
Saldo ordentliche Ein-/Auszahlungen	-8.360,00	100.988,15	109.348,15
Gesamteinzahlungen (ohne Kassenkredite)	1.067.160,00	1.109.692,32	42.532,32
Gesamtauszahlungen	1.093.020,00	958.832,01	-134.187,99
Saldo Gesamteinzahlungen / Gesamtauszahlungen	-25.860,00	150.860,31	176.720,31
*1 Bei Ortsgemeinden: Veränderung der Forderungen ggü der VG			
*2 Bei Ortsgemeinden: Veränderung der Verbindlichkeiten ggü der VG			
*3 Ohne außerplanmäßige Tilgungen und Umschuldungen			

Anlagenübersicht für das Haushaltsjahr 2020

Filterkriterien: Nr.: AN000001..AN0199999, Shortcutdimension 3: 6

Posten / Art (gem. § 47 Abs. 4 Nr. 1 GemHVO)	Anschaffungs- und Herstellungskosten					Abschreibungen, Wertberichtigungen						Restbuchwerte		Kennzahlen		Wert- minderung durch unterlassene Instand- haltung, Altlasten, sonstiges
	Stand zum 31.12.2019	Zugänge im Haushaltsjahr	Abgänge im Haushaltsjahr	Umbuchungen im Haushaltsjahr	Stand zum 31.12.2020	aufgelaufene Abschrei- bungen zum 31.12.2019	Zuschrei- bungen im Haushaltsjahr	Abschrei- bungen im Haushaltsjahr	Umbuchung im Haushaltsjahr	aufgelaufene Ab- schreibungen auf Abgänge	Ab- schreibungen zum 31.12.2020	Rest- buchwerte am Ende des Haushalts- jahres	Rest- buchwerte am Ende des Haushalts- vorjahres	Durch- schnitt- licher Absch.- satz	Durch- schnitt- licher Rest- buch- wert	
1.1.1 Gewerbl. Schutzrechte u. ähnl. Rechte (Lizenzen)	2.116,00	0,00	0,00	0,00	2.116,00	0,00	0,00	0,00	0,00	0,00	0,00	2.116,00	2.116,00	0,0 %	100,0 %	0,00
1.1.2 Geleistete Zuwendungen	0,00	0,00	0,00	0,00	0,00	0,00	0,00	0,00	0,00	0,00	0,00	0,00	0,00	0,0 %	0,0 %	0,00
1.1.3 Gezahlte Investitionszuschüsse	335.980,31	0,00	0,00	0,00	335.980,31	-73.096,20	0,00	-10.309,86	0,00	0,00	-83.406,06	252.574,25	262.884,11	3,1 %	75,2 %	0,00
1.1.5 Anzahlungen auf Imm. Vermögensgegenstände	1.000,00	0,00	0,00	0,00	1.000,00	0,00	0,00	0,00	0,00	0,00	0,00	1.000,00	1.000,00	0,0 %	100,0 %	0,00
1.2.10 Geleistete Anzahlungen, Anlagen im Bau	139.943,27	532.187,04	0,00	0,00	672.130,31	0,00	0,00	0,00	0,00	0,00	0,00	672.130,31	139.943,27	0,0 %	100,0 %	0,00
1.2.2 Sonst. unbeb. Grundstücke u. grundst.gl. Rechte	785.553,41	3.665,33	0,00	0,00	789.218,74	-57.947,45	0,00	-10.941,45	0,00	0,00	-68.888,90	720.329,84	727.605,96	1,4 %	91,3 %	0,00
1.2.3 Bebaute Grundstücke u. grundstücksgleiche Rechte	881.271,92	0,00	0,00	0,00	881.271,92	-168.654,67	0,00	-15.186,76	0,00	0,00	-183.841,43	697.430,49	712.617,25	1,7 %	79,1 %	0,00
1.2.4 Infrastrukturvermögen	3.136.699,44	0,00	0,00	0,00	3.136.699,44	-1.097.463,44	0,00	-105.605,16	0,00	0,00	-1.203.068,60	1.933.630,84	2.039.236,00	3,4 %	61,6 %	0,00
1.2.7 Maschinen, technische Anlagen, Fahrzeuge	18.469,74	0,00	0,00	0,00	18.469,74	-14.340,06	0,00	-1.370,29	0,00	0,00	-15.710,35	2.759,39	4.129,68	7,4 %	14,9 %	0,00
1.2.8 Betriebs- und Geschäftsausstattung	56.596,04	2.361,30	0,00	0,00	58.957,34	-35.190,35	0,00	-2.902,78	0,00	0,00	-38.093,13	20.864,21	21.405,69	4,9 %	35,4 %	0,00
2.2.1 Sonderposten aus Zuwendungen	-1.710.640,87	-400,00	0,00	-2.074,73	-1.713.115,60	796.678,14	0,00	74.686,30	0,00	0,00	871.364,44	-841.751,16	-913.962,73	4,4 %	49,1 %	0,00
2.2.2 Sonderposten aus Beiträgen und ähnlichen Entgelten	-979.962,82	0,00	0,00	0,00	-979.962,82	359.085,06	0,00	37.739,94	0,00	0,00	396.825,00	-583.137,82	-620.877,76	3,9 %	59,5 %	0,00
2.2.3 Sonderposten aus Anzahlungen für Anlagevermögen	-1.107.689,56	-76.992,21	0,00	-2.074,73	-1.186.756,50	0,00	0,00	0,00	0,00	0,00	-1.186.756,50	-1.107.689,56	-1.107.689,56	0,0 %	100,0 %	0,00
2.3 Sonderposten für den Gebührenaussgleich	-115.094,92	0,00	0,00	0,00	-115.094,92	-16.675,97	-11.004,35	0,00	2.074,73	0,00	-25.605,59	-140.700,51	-131.770,89	7,8 %	122,2 %	0,00
2.5 Sonderposten aus Grabnutzungsentgelten	-44.952,39	-1.419,03	0,00	0,00	-46.371,42	12.464,96	0,00	1.455,83	0,00	0,00	13.920,79	-32.450,63	-32.487,43	3,1 %	70,0 %	0,00
2.7 Sonstige Sonderposten	-21.819,88	0,00	0,00	2.074,73	-19.745,15	12.993,98	0,00	80,78	0,00	0,00	13.074,76	-6.670,39	-8.825,90	0,4 %	33,8 %	0,00
Gesamt	1.377.469,69	459.402,43	0,00	-2.074,73	1.834.797,39	-282.146,00	-11.004,35	-32.353,45	2.074,73	0,00	-323.429,07	1.511.368,32	1.095.323,69	2,3 %	82,4 %	0,00

Forderungsübersicht			
lfd. Nr.	Art (gem. § 47 Abs. 4 Nr. 2.2 GemHVO)	Stand zum 31.12.2020 (Bilanzwert) ¹	Stand zum 31.12.2020 (Bilanzwert) ¹
1	Forderungen und sonstige Vermögensgegenstände	1.167.846,53	1.080.889,76
1.1	Öffentlich-rechtliche Forderungen, Forderungen aus Transferleistungen	949.795,49	1.012.599,23
1.2	Privatrechtliche Forderungen aus Lieferungen und Leistungen	1.296,01	2.514,89
1.3	Forderungen gegen verbundene Unternehmen	0,00	0,00
1.4	Forderungen gegen Unternehmen, mit denen ein Beteiligungsverhältnis besteht	0,00	0,00
1.5	Forderungen gegen Sondervermögen, Zweckverbände, Anstalten des öffentlichen Rechts, rechtsfähige kommunale Stiftungen	45,50	0,00
1.6	Forderungen gegen den sonstigen öffentlichen Bereich	216.709,53	65.528,30
1.7	Sonstige Vermögensgegenstände / Sonstige Forderungen	0,00	247,34

¹ Angaben können auch in 1.000 € erfolgen.

Verbindlichkeitenübersicht						
Ifd. Nr.	Art (gem. § 47 Abs. 5 Nr. 4 GemHVO)	Verbindlichkeiten zum 31.12.2020 mit einer Restlaufzeit			Stand zum 31.12.2020 (Bilanzwert)	Stand zum 31.12.2019 (Bilanzwert)
		bis zu einem Jahr	von über einem bis zu fünf Jahren	von mehr als fünf Jahren		
		in € ¹				
1	Verbindlichkeiten	191.006,46	0,00	557.000,00	748.006,46	299.729,54
1.1	Anleihen					
1.2	Verbindlichkeiten aus Kreditaufnahmen	0,00	0,00	557.000,00	557.000,00	286.500,00
	davon:					
1.2.1	Verbindlichkeiten aus Kreditaufnahmen für Investitionen	0,00	0,00	557.000,00	557.000,00	286.500,00
1.2.2	Verbindlichkeiten aus Kreditaufnahmen zur Liquiditätssicherung				0,00	0,00
1.3	Verbindlichkeiten aus Vorgängen, die Kreditaufnahmen wirtschaftlich gleichkommen				0,00	0,00
1.4	Erhaltene Anzahlungen auf Bestellungen				0,00	0,00
1.5	Verbindlichkeiten aus Lieferungen und Leistungen	184.266,36			184.266,36	6.600,25
1.6	Verbindlichkeiten aus Transferleistungen				0,00	0,00
1.7	Verbindlichkeiten gegenüber verbundenen Unternehmen				0,00	0,00
1.8	Verbindlichkeiten gegenüber Unternehmen, mit denen ein Beteiligungsverhältnis besteht				0,00	0,00
1.9	Verbindlichkeiten gegenüber Sondervermögen, Zweckverbänden, Anstalten des öffentlichen Rechts, rechtsfähigen kommunalen Stiftungen	53,43			53,43	77,93
1.10	Verbindlichkeiten gegenüber dem sonstigen öffentlichen Bereich	263,00			263,00	278,50
1.11	Sonstige Verbindlichkeiten	6.423,67			6.423,67	6.272,86

¹ Angaben können auch in 1.000 € erfolgen.

Übersicht über die über das Ende des Haushaltsjahres hinaus geltenden Haushaltsermächtigungen					
lfd. Nr.	Konto / Bezeichnung	Ansatz des Haushaltsjahres		Übertragung auf das Haushaltsfolgejahr	
		2020		2021	
		in € ¹			
1. Aufwandsermächtigungen		0,00		0,00	
	Teilhaushalt 1				
	Teilhaushalt ...				
2. Auszahlungsermächtigungen		450.000,00		265.596,07	
2.1	Ordentliche und außerordentliche Auszahlungen	0,00		0,00	
	Teilhaushalt 1				
	Teilhaushalt ...				
2.2	Auszahlungen aus Investitionstätigkeit	450.000,00		265.087,73	
	Teilhaushalt 1	0,00		0,00	
	Teilhaushalt 3	0,00		0,00	
	Teilhaushalt 5	450.000,00		265.087,73	
2.3	Auszahlungen aus Finanzierungstätigkeit	0,00		508,34	
	Teilhaushalt 6	0,00		508,34	
3. Ermächtigungen für die Aufnahme von Investitionskrediten		354.000,00		310.000,00	
	Teilhaushalt 6	354.000,00		310.000,00	
4. Aus Verpflichtungsermächtigungen voraussichtlich fällig werdende Auszahlungen²		0,00		0,00	
	Teilhaushalt 1				
	Teilhaushalt ...				

¹ Angaben können auch in 1.000 € erfolgen.

² Sofern Auszahlungen aus Verpflichtungsermächtigungen auch über das Haushaltsfolgejahr voraussichtlich fällig werden, sind diese auf die einzelnen Folgejahre darzustellen.

Übersicht über die Entwicklung der Jahresergebnisse (gem. § 2 Abs. Satz 1 Posten E 23 GemHVO) ¹			
lfd. Nr.	Haushaltsjahr 2021 / 2022 einschl. NT 1/2022	Jahr	Betrag in € ²
1	5. Haushaltsvorjahr (lt. festgestelltem Jahresabschluss)	2016	45.206,53 €
2	4. Haushaltsvorjahr (lt. festgestelltem Jahresabschluss)	2017	-33.840,16 €
3	3. Haushaltsvorjahr (lt. festgestelltem Jahresabschluss)	2018	92.714,95 €
4	2. Haushaltsvorjahr (lt. festgestelltem Jahresabschluss)	2019	41.836,70 €
5	1. Haushaltsvorjahr (Rechnungsergebnis)	2020	62.029,87 €
6	Haushaltsjahr (Ansatz)	2021	-48.610,00 €
7	Zwischensumme (lfd. Nr. 1 - 6)		159.337,89 €
8	1. Haushaltsfolgejahr (Ansatz einschl. NT 1/2022)	2022	36.870,00 €
9	2. Haushaltsfolgejahr (Planung)	2023	-13.620,00 €
10	3. Haushaltsfolgejahr (Planung)	2024	-10.160,00 €
11	Summe		172.427,89 €

¹ Die Übersicht ist als Anlage zum Haushaltsplan entbehrlich, sofern der Vorbericht eine entsprechende Darstellung über die Entwicklung der Jahresergebnisse enthält.

² Angaben können auch in 1.000 € erfolgen.

Übersicht über die Über-/Unterdeckung im Finanzhaushalt bzw. in der Finanzrechnung ¹					
lfd. Nr.	Haushaltsjahr 2021 / 2022 einschl. NT 1/2022	Jahr	Saldo der ordentlichen und außerordentlichen Ein- und Auszahlungen (§ 2 Abs. 1 Satz 1 Posten F23 GemHVO)	./. planmäßige Tilgung § 2 Abs. 1 Satz 1 Posten F36 GemHVO)	= Betrag
in € ²					
1	5. Haushaltsvorjahr (lt. festgestelltem Jahresabschluss)	2016	17.243,24	6.500,00	10.743,24 €
2	4. Haushaltsvorjahr (lt. festgestelltem Jahresabschluss)	2017	4.919,35	6.500,00	-1.580,65 €
3	3. Haushaltsvorjahr (lt. festgestelltem Jahresabschluss)	2018	136.245,15	11.500,00	124.745,15 €
4	2. Haushaltsvorjahr (lt. festgestelltem Jahresabschluss)	2019	71.271,95	17.500,00	53.771,95 €
5	1. Haushaltsvorjahr (Rechnungsergebnis)	2020	100.988,15	17.500,00	83.488,15 €
6	Haushaltsjahr (Ansatz)	2021	-15.350,00	30.250,00	-45.600,00 €
7	Zwischensumme (lfd. Nr. 1 - 6)		315.317,84	89.750,00	225.567,84 €
8	1. Haushaltsfolgejahr (Ansatz einschl. NT 1/2022)	2022	25.050,00	30.250,00	-5.200,00 €
9	2. Haushaltsfolgejahr (Planung)	2023	19.470,00	55.250,00	-35.780,00 €
10	3. Haushaltsfolgejahr (Planung)	2024	23.020,00	63.930,00	-40.910,00 €
11	Summe		382.857,84 €	239.180,00	143.677,84 €

¹ Die Übersicht ist als Anlage zum Haushaltsplan entbehrlich, sofern der Vorbericht eine entsprechende Darstellung über die Entwicklung der Finanzmittelüberschüsse und -fehlbeträge enthält.

² Angaben können auch in 1.000 € erfolgen.

Übersicht über die Entwicklung des Eigenkapitals ¹				
Ifd. Nr.	Ergebnis (gem. § 2 Abs. 2 Satz 1 Posten E 23)	Jahr	Betrag	nachrichtlich: aufgelaufenes Eigenkapital
				in € ²
1	Eigenkapital zum 31.12. des dritten Haushaltsvorjahres	2018		1.799.455,50 €
2	+ Jahresergebnis des zweiten Haushaltsvorjahres	2019	41.836,70 €	1.841.292,20 €
3	+ vorläufiges Jahresergebnis des Haushaltsvorjahres	2020	62.029,87 €	1.903.322,07 €
4	+ Ansatz für Jahresergebnis des Haushaltsjahres	2021	-48.610,00 €	1.854.712,07 €
5	+ Ansatz einschl. NT für Jahresergebnis des Haushaltsfolgejahres	2022	36.870,00 €	1.891.582,07 €
6	+ geplantes Jahresergebnis des 2. Haushaltsfolgejahres	2023	-13.620,00 €	1.877.962,07 €
7	+ geplantes Jahresergebnis des 3. Haushaltsfolgejahres	2024	-10.160,00 €	1.867.802,07 €

¹ Die Übersicht ist als Anlage zum Haushaltsplan entbehrlich, sofern der Vorbericht eine entsprechend aussagekräftige Darstellung der Entwicklung des Eigenkapitals enthält.

² Angaben können auch in 1.000 € erfolgen.