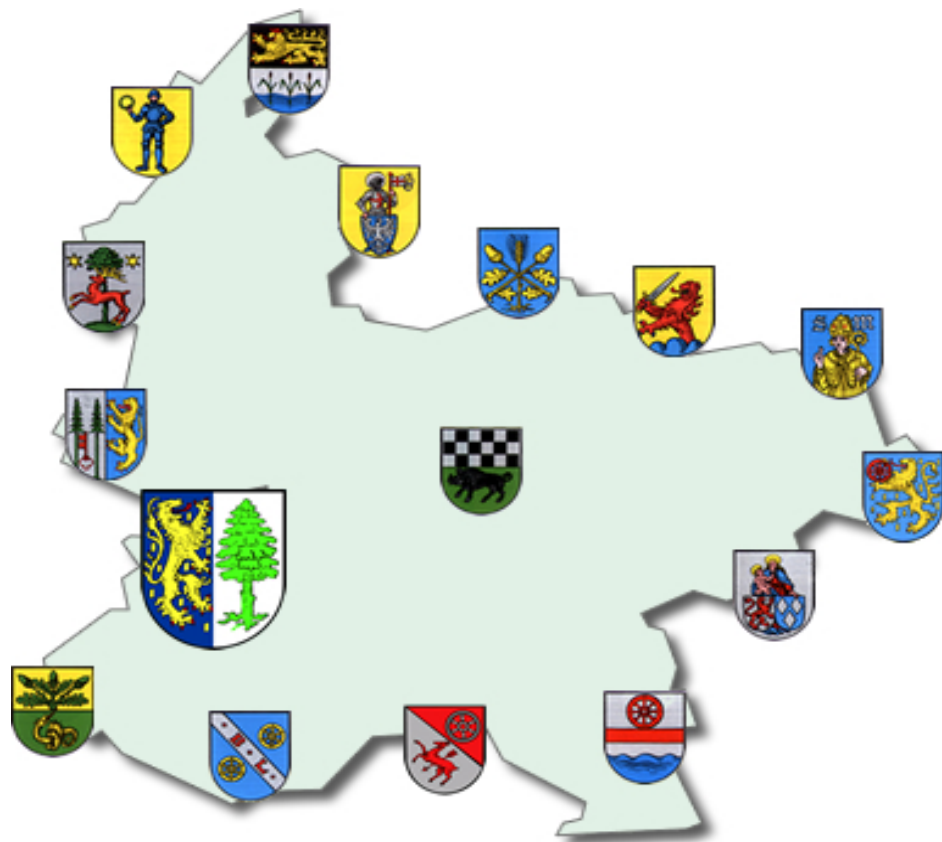


# Ortsgemeinde Dannenfels



## Jahresabschluss und Jahresrechnung

2019

# Inhaltsverzeichnis

1.	Vorwort	3
2.	Aufstellungsvermerk	4
3.	Ergebnis-/ Finanzrechnung	5
4.	Teilergebnis- und Teilfinanzrechnung	9
5.	Bilanz zum 31.12.2019 (Konten-/Staffelform)	19
6.	Anhang nach § 48 GemHVO	26
	Anlagen zum Anhang:	
	Übersicht über Grundstücke mit eingeschränkter Nutzung	37
	Übersicht über eingeräumte Rechte an fremden Grundstücken	39
	Übersicht über altlastenverdächtige Grundstücke	40
	Übersicht über die Mitglieder des Gemeinderates	41
	Graphische Darstellung der Bilanz	42
7.	Rechenschaftsbericht nach § 49 GemHVO	43
	Anlagen zum Rechenschaftsbericht:	
	Kreditverzeichnis	68
	Plan-Ist-Auswertung nach Buchungsstellen	69
8.	Anlagenübersicht / Sonderpostenübersicht	94
9.	Forderungsübersicht	96
10.	Verbindlichkeitenübersicht	97
11.	Übersicht über die über das Ende des Haushaltsjahres hinaus geltenden Haushaltsermächtigungen	98
12.	Entwicklung Jahresergebnisse	99
13.	Entwicklung Finanzmittelüberschüsse/-fehlbeträge	100
14.	Entwicklung Eigenkapital	101

# Vorwort

Die Gemeinden haben nach §108 Gemeindeordnung (GemO) für den Schluss eines jeden Haushaltsjahres einen Jahresabschluss aufzustellen, in dem das Ergebnis der Haushaltswirtschaft des Haushaltsjahres nachzuweisen ist.

Er hat das Vermögen, das Eigenkapital, die Sonderposten, die Rückstellungen, die Verbindlichkeiten, die Rechnungsabgrenzungsposten, die Erträge und Aufwendungen sowie die Einzahlungen und Auszahlungen vollständig zu enthalten, soweit durch Gesetz oder aufgrund eines Gesetzes nichts anderes bestimmt ist.

Der Jahresabschluss hat unter Beachtung der Grundsätze ordnungsmäßiger Buchführung für Gemeinden ein den tatsächlichen Verhältnissen entsprechendes Bild der Vermögens-, Finanz- und Ertragslage der Gemeinde zu vermitteln.

Die Vermögenslage einer Gemeinde wird durch die stichtagsbezogene Schlussbilanz in komprimierter Form dargestellt. Das Vermögen auf der Aktivseite der Bilanz (Kapitalverwendung) wird den Schulden, Rückstellungen und Sonderposten auf der Passivseite (Kapitalherkunft) gegenübergestellt. Die Saldoposition – das Eigenkapital (Reinvermögen) – gibt Auskunft über die Finanzlage der Kommune.

Die Finanz- und Ertragslage wird aus der zeitraumbezogenen Finanz- und Ergebnisrechnung sowie den Teilrechnungen ersichtlich. Die Finanzrechnung zeigt Herkunft und Verwendung der eingesetzten Finanzmittel auf und informiert über die Liquidität der Gemeinde. Die Ergebnisrechnung, ähnlich einer Gewinn- und Verlustrechnung im kaufmännischen Rechnungswesen, stellt Ressourcenaufkommen und Ressourcenverzehr gegenüber. Der Saldo der Ergebnisrechnung (Erträge ./ Aufwendungen) zeigt die Ertragslage und verändert das Eigenkapital der Kommune.

Die Bestandteile und Anlagen des Jahresabschlusses sind dem folgenden Aufstellungsvermerk zu entnehmen.

Der Jahresabschluss ist innerhalb von sechs Monaten nach Ablauf des Haushaltsjahres aufzustellen. Nach dessen Prüfung durch den örtlichen Rechnungsprüfungsausschuss bzw. den Gemeinderat legt der Ortsbürgermeister den Jahresabschluss nach §110 GemO dem Gemeinderat zur Feststellung vor. Dieser beschließt nach §114 Abs. 1 Satz 1 GemO spätestens zum 31.12. des auf das Haushaltsjahr folgenden Jahres über die Feststellung des geprüften Jahresabschlusses. In einem gesonderten Beschluss nach §114 Abs. 1 Satz 2 GemO entscheidet der Rat auch über die Entlastung des Bürgermeisters und der Beigeordneten, soweit diese einen eigenen Geschäftsbereich leiten oder den Bürgermeister vertreten haben.

# Aufstellungsvermerk

Der Jahresabschluss besteht aus (§ 108 Abs. 2 Gemeindeordnung)

1. der Ergebnisrechnung,
2. der Finanzrechnung,
3. den Teilrechnungen,
4. der Bilanz,
5. dem Anhang.

Dem Jahresabschluss sind als Anlagen beizufügen (§ 108 Abs. 3 Gemeindeordnung)

1. der Rechenschaftsbericht,
2. der Beteiligungsbericht gemäß § 90 Abs. 2 (GemO),
3. der Anlagenübersicht,
4. der Forderungsübersicht,
5. der Verbindlichkeitenübersicht,
6. eine Übersicht über die über das Ende des Haushaltsjahres hinaus geltenden Haushaltsermächtigungen.

**Der Jahresabschluss der Ortsgemeinde Dannenfels zum 31.12.2019 wurde gemäß § 108 Gemeindeordnung (GemO) in Verbindung mit §§ 43 ff. Gemeindehaushaltsverordnung (GemHVO) aufgestellt.**

Kirchheimbolanden, 25. August 2020

Ortsgemeinde Dannenfels

gez. Huy

(Huy)  
Ortsbürgermeister

Verbandsgemeindeverwaltung  
Kirchheimbolanden  
Im Auftrag:

gez. Billenstein

(Billestein P.)  
Abteilungsleiter

F.d.R.d.A.

Im Auftrag:

gez. Billenstein

(Billestein A.)  
Finanzabteilung

# **Ergebnis- und Finanzrechnung**

Gesamthaushalt

Haushaltsjahr 2019

## Doppischer Produktplan 2019 Rechnung

## Gesamthaushalt

Gesamtergebnisplan ab 2018

	Ergebnis Vorjahr (Spalte 1)	Gesamt-Ansatz HHJ (Spalte 2)	Rechn.ergebnis HHJ (Spalte 3)	Vergl. Ansatz/RE HHJ (Sp3-2)	Ergebn.verän. ggü HhVj (Sp3-1)
E 1 Steuern und ähnliche Abgaben	711.762,15	706.830	746.098,09	39.268,09	34.335,94
E 2 Zuwendungen, allgemeine Umlagen und sonstige Transfererträge	757.332,99	669.860	612.524,46	-57.335,54	-144.808,53
E 3 Erträge der sozialen Sicherung	0,00	0	0,00	0,00	0,00
E 4 Öffentlich-rechtliche Leistungsentgelte	95.959,36	95.420	104.781,24	9.361,24	8.821,88
E 5 Privatrechtliche Leistungsentgelte	43.068,01	41.300	49.010,27	7.710,27	5.942,26
E 6 Kostenerstattungen und Kostenumlagen	75.739,45	35.850	60.910,22	25.060,22	-14.829,23
E 7 Sonstige laufende Erträge	54.027,70	42.640	52.184,57	9.544,57	-1.843,13
<b>E 8 Summe der laufenden Erträge aus Verwaltungstätigkeit</b>	<b>1.737.889,66</b>	<b>1.591.900</b>	<b>1.625.508,85</b>	<b>33.608,85</b>	<b>-112.380,81</b>
E 9 Personal- und Versorgungsaufwendungen	643.914,46	771.000	695.659,24	-75.340,76	51.744,78
E 10 Aufwendungen für Sach- und Dienstleistungen	200.266,98	240.070	233.124,68	-6.945,32	32.857,70
E 11 Abschreibungen	164.309,86	165.740	183.830,93	18.090,93	19.521,07
E 12 Zuwendungen, Umlagen und sonstige Transferaufwendungen	507.325,22	542.570	543.611,23	1.041,23	36.286,01
E 13 Aufwendungen der sozialen Sicherung	0,00	0	0,00	0,00	0,00
E 14 Sonstige laufende Aufwendungen	26.813,38	28.860	29.665,24	805,24	2.851,86
<b>E 15 Summe der laufenden Aufwendungen aus Verwaltungstätigkeit</b>	<b>1.542.629,90</b>	<b>1.748.240</b>	<b>1.685.891,32</b>	<b>-62.348,68</b>	<b>143.261,42</b>
<b>E 16 Laufendes Ergebnis aus Verwaltungstätigkeit</b>	<b>195.259,76</b>	<b>-156.340</b>	<b>-60.382,47</b>	<b>95.957,53</b>	<b>-255.642,23</b>
E 17 Zinserträge und sonstige Finanzerträge	-318,00	0	1.442,02	1.442,02	1.760,02
E 18 Zinsaufwendungen und sonstige Finanzaufwendungen	10.281,91	12.500	9.693,13	-2.806,87	-588,78
E 19 Saldo der Zins- und sonstigen Finanzerträge und -aufwendungen	-10.599,91	-12.500	-8.251,11	4.248,89	2.348,80
<b>E 20 Ordentliches Ergebnis</b>	<b>184.659,85</b>	<b>-168.840</b>	<b>-68.633,58</b>	<b>100.206,42</b>	<b>-253.293,43</b>
Außerordentliche Erträge	32.085,63	0	10.078,89	10.078,89	-22.006,74
Außerordentliche Aufwendungen	23.987,35	0	0,93	0,93	-23.986,42
<b>E 21 Außerordentliches Ergebnis</b>	<b>8.098,28</b>	<b>0</b>	<b>10.077,96</b>	<b>10.077,96</b>	<b>1.979,68</b>
<b>E 22 Saldo aus internen Leistungsbeziehungen</b>	<b>0,00</b>	<b>0</b>	<b>0,00</b>	<b>0,00</b>	<b>0,00</b>
<b>E 23 Jahresergebnis (Jahresüberschuss / Jahresfehlbetrag)</b>	<b>192.758,13</b>	<b>-168.840</b>	<b>-58.555,62</b>	<b>110.284,38</b>	<b>-251.313,75</b>
nachrichtlich:					
Gesamterträge	1.769.657,29	1.591.900	1.637.029,76	45.129,76	-132.627,53
Gesamtaufwendungen	1.576.899,16	1.760.740	1.695.585,38	-65.154,62	118.686,22
Differenz	192.758,13	-168.840	-58.555,62	110.284,38	-251.313,75

## Doppischer Produktplan 2019 Rechnung

## Gesamthaushalt

Gesamtfinanzplan OG ab 2018

	Ergebnis Vorjahr (Spalte 1)	Gesamt-Ansatz HHJ (Spalte 2)	Rechn.ergebnis HHJ (Spalte 3)	Vergl. Ansatz/RE HHJ (Sp3-2)	Ergebn.verän. ggü HhVj (Sp3-1)
F 1 Steuern und ähnliche Abgaben	718.488,83	706.830	732.258,04	25.428,04	13.769,21
F 2 Zuwendungen, allgemeine Umlagen und sonstige Transfereinzahlungen	721.932,45	622.690	547.194,85	-75.495,15	-174.737,60
F 3 Einzahlungen der sozialen Sicherung	0,00	0	0,00	0,00	0,00
F 4 Öffentlich-rechtliche Leistungsentgelte	42.707,42	41.930	40.339,04	-1.590,96	-2.368,38
F 5 Privatrechtliche Leistungsentgelte	42.587,51	41.290	47.432,45	6.142,45	4.844,94
F 6 Kostenerstattungen und Kostenumlagen	44.530,39	35.850	92.393,76	56.543,76	47.863,37
F 7 Sonstige laufende Einzahlungen	44.468,19	41.500	44.443,29	2.943,29	-24,90
<b>F 8 Summe der laufenden Einzahlungen aus Verwaltungstätigkeit</b>	<b>1.614.714,79</b>	<b>1.490.090</b>	<b>1.504.061,43</b>	<b>13.971,43</b>	<b>-110.653,36</b>
F 9 Personal- und Versorgungsauszahlungen	637.807,63	767.500	666.213,99	-101.286,01	28.406,36
F 10 Auszahlungen für Sach- und Dienstleistungen	202.016,49	240.070	236.519,12	-3.550,88	34.502,63
F 11 nicht besetzt	0,00	0	0,00	0,00	0,00
F 12 Zuwendungen, Umlagen und sonstige Transferauszahlungen	505.621,51	542.570	539.857,82	-2.712,18	34.236,31
F 13 Auszahlungen der sozialen Sicherung	0,00	0	0,00	0,00	0,00
F 14 Sonstige laufende Auszahlungen	31.360,96	28.860	27.915,41	-944,59	-3.445,55
<b>F 15 Summe der laufenden Auszahlungen aus Verwaltungstätigkeit</b>	<b>1.376.806,59</b>	<b>1.579.000</b>	<b>1.470.506,34</b>	<b>-108.493,66</b>	<b>93.699,75</b>
<b>F 16 Saldo der laufenden Ein- und Auszahlungen aus Verwaltungstätigkeit</b>	<b>237.908,20</b>	<b>-88.910</b>	<b>33.555,09</b>	<b>122.465,09</b>	<b>-204.353,11</b>
F 17 Zins- und sonstige Finanzeinzahlungen	318,00	0	1.376,02	1.376,02	1.694,02
F 18 Zins- und sonstige Finanzauszahlungen	10.281,91	12.500	9.693,13	-2.806,87	-588,78
<b>F 19 Saldo der Zins- und sonstigen Finanzen- und -auszahlungen</b>	<b>-10.599,91</b>	<b>-12.500</b>	<b>-8.317,11</b>	<b>4.182,89</b>	<b>2.282,80</b>
<b>F 20 Saldo der ordentlichen Ein- und Auszahlungen</b>	<b>227.308,29</b>	<b>-101.410</b>	<b>25.237,98</b>	<b>126.647,98</b>	<b>-202.070,31</b>
Außerordentliche Einzahlungen	0,00	0	0,00	0,00	0,00
Außerordentliche Auszahlungen	2.750,90	0	0,00	0,00	-2.750,90
<b>F 21 Saldo der außerordentlichen Ein- und Auszahlungen</b>	<b>-2.750,90</b>	<b>0</b>	<b>0,00</b>	<b>0,00</b>	<b>2.750,90</b>
<b>F 22 Saldo der Ein- und Auszahlungen aus internen Leistungsbeziehungen</b>	<b>0,00</b>	<b>0</b>	<b>0,00</b>	<b>0,00</b>	<b>0,00</b>
<b>F 23 Saldo der ordentlichen und außerordentlichen Ein- und Auszahlungen</b>	<b>224.557,39</b>	<b>-101.410</b>	<b>25.237,98</b>	<b>126.647,98</b>	<b>-199.319,41</b>
F 24 Einzahlungen aus Investitionszuwendungen	2.137,24	24.300	313.286,00	288.986,00	311.148,76
F 25 Einzahlungen aus Beiträgen und ähnlichen Entgelten	43.206,21	121.000	123.418,34	2.418,34	80.212,13
F 26 Sonstige Investitionseinzahlungen	875,00	302.100	122.100,00	-180.000,00	121.225,00
<b>F 27 Summe der Einzahlungen aus Investitionstätigkeit</b>	<b>46.218,45</b>	<b>447.400</b>	<b>558.804,34</b>	<b>111.404,34</b>	<b>512.585,89</b>
F 28 Auszahlungen für immaterielle Vermögensgegenstände	0,00	0	0,00	0,00	0,00
F 29 Auszahlungen für Sachanlagen	135.856,26	394.200	982.869,39	588.669,39	847.013,13
F 30 Auszahlungen für Finanzanlagen	0,00	0	0,00	0,00	0,00
F 31 Sonstige Investitionsauszahlungen	0,00	0	0,00	0,00	0,00
<b>F 32 Summe der Auszahlungen aus Investitionstätigkeit</b>	<b>135.856,26</b>	<b>394.200</b>	<b>982.869,39</b>	<b>588.669,39</b>	<b>847.013,13</b>
<b>F 33 Saldo der Ein- und Auszahlungen aus Investitionstätigkeit</b>	<b>-89.637,81</b>	<b>53.200</b>	<b>-424.065,05</b>	<b>-477.265,05</b>	<b>-334.427,24</b>

## Doppischer Produktplan 2019 Rechnung

## Gesamthaushalt

Gesamtfinanzplan OG ab 2018

	Ergebnis Vorjahr (Spalte 1)	Gesamt-Ansatz HHJ (Spalte 2)	Rechn.ergebnis HHJ (Spalte 3)	Vergl. Ansatz/RE HHJ (Sp3-2)	Ergebn.verän. ggü HhVj (Sp3-1)
F 34 Finanzmittelüberschuss / Finanzmittelfehlbetrag	134.919,58	-48.210	-398.827,07	-350.617,07	-533.746,65
F 35 Aufnahme von Investitionskrediten	0,00	390.000	580.000,00	190.000,00	580.000,00
Ordentliche Tilgung (nachrichtlich)	62.425,00	46.900	44.400,00	-2.500,00	-18.025,00
Außerordentliche Tilgung (nachrichtlich)	40.725,00	443.200	77.500,00	-365.700,00	36.775,00
F 36 Tilgung von Investitionskrediten	103.150,00	490.100	121.900,00	-368.200,00	18.750,00
F 37 Saldo der Ein- und Auszahlungen aus Investitionskrediten	-103.150,00	-100.100	458.100,00	558.200,00	561.250,00
F 38 Veränderung der liquiden Mittel (ohne durchlaufende Gelder) *1	0,00	0	0,00	0,00	0,00
F 39 Saldo der Ein- und Auszahlungen aus Krediten zur Liquiditätssicherung *2	-38.602,81	148.310	-54.850,82	-203.160,82	-16.248,01
F 40 Saldo der Ein- und Auszahlungen aus Finanzierungstätigkeit	-141.752,81	48.210	403.249,18	355.039,18	545.001,99
Einzahlungen aus durchlaufenden Geldern	10.452,29	0	4.777,73	4.777,73	-5.674,56
Auszahlungen aus durchlaufenden Geldern	3.619,06	0	9.199,84	9.199,84	5.580,78
F 41 Saldo der durchlaufenden Gelder	6.833,23	0	-4.422,11	-4.422,11	-11.255,34
F 42 Verwendung Finanzmittelüberschuss / Deckung Finanzmittelfehlbetrag	-134.919,58	48.210	398.827,07	350.617,07	533.746,65
F 43 Veränderung der Liquiden Mittel (einschl. durchlaufende Gelder)	0,00	0	0,00	0,00	0,00
F 44 Nachrichtlich: Ausgleich Finanzhaushalt *3 (= F23 ./ . ordentl. Tilgung)	162.132,39	-148.310	-19.162,02	129.147,98	-181.294,41
ordentliche Einzahlungen	1.614.396,79	1.490.090	1.505.437,45	15.347,45	-108.959,34
ordentliche Auszahlungen	1.387.088,50	1.591.500	1.480.199,47	-111.300,53	93.110,97
Saldo ordentliche Ein-/Auszahlungen	227.308,29	-101.410	25.237,98	126.647,98	-202.070,31
Gesamteinzahlungen (ohne Kassenkredite)	1.671.067,53	2.327.490	2.649.019,52	321.529,52	977.951,99
Gesamtauszahlungen	1.632.464,72	2.475.800	2.594.168,70	118.368,70	961.703,98
Saldo Gesamteinzahlungen / Gesamtauszahlungen	38.602,81	-148.310	54.850,82	203.160,82	16.248,01

\*1 Bei Ortsgemeinden: Veränderung der Forderungen ggü der VG

\*2 Bei Ortsgemeinden: Veränderung der Verbindlichkeiten ggü der VG

\*3 Ohne außerplanmäßige Tilgungen und Umschuldungen



# Teilergebnis- und Teil-Finanzrechnung

## Haushaltsjahr 2019

- Teilhaushalt 1: Zentrale Verwaltung
- Teilhaushalt 2: Schule und Kultur
- Teilhaushalt 3: Soziales und Jugend
- Teilhaushalt 4: Gesundheit und Sport
- Teilhaushalt 5: Gestaltung Umwelt
- Teilhaushalt 6: Zentrale Finanzleistungen



## Doppischer Produktplan 2019 Rechnung

Hauptproduktbereich	1	Zentrale Verwaltung	Rechtsbindung: extern Pflichtaufgabe				
<u>Teilfinanzhaushalt neu</u>			Ergebnis Vorjahr (Spalte 1)	Gesamt-Ansatz HHJ (Spalte 2)	Rechn.ergebnis HHJ (Spalte 3)	Vergl. Ansatz/RE HHJ (Sp3-2)	Ergebn.verän. ggü HhVj (Sp3-1)
F 23	Saldo der ordentlichen und außerordentlichen Ein- und Auszahlungen		-96.723,80	-104.750	-82.147,15	22.602,85	14.576,65
F 26	Sonstige Investitionseinzahlungen		0,00	302.100	122.100,00	-180.000,00	122.100,00
F 27	Summe der Einzahlungen aus Investitionstätigkeit		0,00	302.100	122.100,00	-180.000,00	122.100,00
F 32	Summe der Auszahlungen aus Investitionstätigkeit		0,00	0	0,00	0,00	0,00
F 33	Saldo der Ein- und Auszahlungen aus Investitionstätigkeit		0,00	302.100	122.100,00	-180.000,00	122.100,00
F 34	Finanzmittelüberschuss / Finanzmittelfehlbetrag des Teilhaushalts		-96.723,80	197.350	39.952,85	-157.397,15	136.676,65

## Doppischer Produktplan 2019 Rechnung

Hauptproduktbereich	2	Schule und Kultur	extern				
			Rechtsbindung: Pflichtaufgabe				
<u>Teilergebnisplan neu</u>			Ergebnis Vorjahr (Spalte 1)	Gesamt-Ansatz HHJ (Spalte 2)	Rechn.ergebnis HHJ (Spalte 3)	Vergl. Ansatz/RE HHJ (Sp3-2)	Ergebn.verän. ggü HhVj (Sp3-1)
E 2	Zuwendungen, allgemeine Umlagen und sonstige Transfererträge		13,28	10	90,06	80,06	76,78
E 8	<b>Summe der laufenden Erträge aus Verwaltungstätigkeit</b>		<b>13,28</b>	<b>10</b>	<b>90,06</b>	<b>80,06</b>	<b>76,78</b>
E 10	Aufwendungen für Sach- und Dienstleistungen		2.293,79	1.850	1.342,77	-507,23	-951,02
E 11	Abschreibungen		130,98	130	130,98	0,98	0,00
E 14	Sonstige laufende Aufwendungen		1.024,51	1.280	1.423,61	143,61	399,10
E 15	<b>Summe der laufenden Aufwendungen aus Verwaltungstätigkeit</b>		<b>3.449,28</b>	<b>3.260</b>	<b>2.897,36</b>	<b>-362,64</b>	<b>-551,92</b>
E 16	<b>Laufendes Ergebnis aus Verwaltungstätigkeit</b>		<b>-3.436,00</b>	<b>-3.250</b>	<b>-2.807,30</b>	<b>442,70</b>	<b>628,70</b>
E 17	Zinserträge und sonstige Finanzerträge		0,00	0	0,00	0,00	0,00
E 18	Zinsaufwendungen und sonstige Finanzaufwendungen		0,00	0	0,00	0,00	0,00
E 19	Saldo der Zins- und sonstigen Finanzerträge und -aufwendungen		0,00	0	0,00	0,00	0,00
E 20	<b>Ordentliches Ergebnis</b>		<b>-3.436,00</b>	<b>-3.250</b>	<b>-2.807,30</b>	<b>442,70</b>	<b>628,70</b>
E 21	<b>Außerordentliches Ergebnis</b>		<b>0,00</b>	<b>0</b>	<b>0,00</b>	<b>0,00</b>	<b>0,00</b>
E 22	Saldo aus internen Leistungsbeziehungen		0,00	0	0,00	0,00	0,00
E 23	<b>Jahresergebnis (Jahresüberschuss / Jahresfehlbetrag) des Teilhaushalts</b>		<b>-3.436,00</b>	<b>-3.250</b>	<b>-2.807,30</b>	<b>442,70</b>	<b>628,70</b>
<u>Teilfinanzhaushalt neu</u>			Ergebnis Vorjahr (Spalte 1)	Gesamt-Ansatz HHJ (Spalte 2)	Rechn.ergebnis HHJ (Spalte 3)	Vergl. Ansatz/RE HHJ (Sp3-2)	Ergebn.verän. ggü HhVj (Sp3-1)
F 2	Zuwendungen, allgemeine Umlagen und sonstige Transfereinzahlungen		0,00	0	76,77	76,77	76,77
F 8	<b>Summe der laufenden Einzahlungen aus Verwaltungstätigkeit</b>		<b>0,00</b>	<b>0</b>	<b>76,77</b>	<b>76,77</b>	<b>76,77</b>
F 10	Auszahlungen für Sach- und Dienstleistungen		2.200,79	1.850	1.174,93	-675,07	-1.025,86
F 14	Sonstige laufende Auszahlungen		1.024,51	1.280	1.423,61	143,61	399,10
F 15	<b>Summe der laufenden Auszahlungen aus Verwaltungstätigkeit</b>		<b>3.225,30</b>	<b>3.130</b>	<b>2.598,54</b>	<b>-531,46</b>	<b>-626,76</b>
F 16	<b>Saldo der laufenden Ein- und Auszahlungen aus Verwaltungstätigkeit</b>		<b>-3.225,30</b>	<b>-3.130</b>	<b>-2.521,77</b>	<b>608,23</b>	<b>703,53</b>
F 17	Zins- und sonstige Finanzeinzahlungen		0,00	0	0,00	0,00	0,00
F 18	Zins- und sonstige Finanzauszahlungen		0,00	0	0,00	0,00	0,00
F 19	Saldo der Zins- und sonstigen Finanzein- und -auszahlungen		0,00	0	0,00	0,00	0,00
F 20	<b>Saldo der ordentlichen Ein- und Auszahlungen</b>		<b>-3.225,30</b>	<b>-3.130</b>	<b>-2.521,77</b>	<b>608,23</b>	<b>703,53</b>
F 21	<b>Saldo der außerordentlichen Ein- und Auszahlungen</b>		<b>0,00</b>	<b>0</b>	<b>0,00</b>	<b>0,00</b>	<b>0,00</b>
F 22	Saldo der Ein- und Auszahlungen aus internen Leistungsbeziehungen		0,00	0	0,00	0,00	0,00
F 23	<b>Saldo der ordentlichen und außerordentlichen Ein- und Auszahlungen</b>		<b>-3.225,30</b>	<b>-3.130</b>	<b>-2.521,77</b>	<b>608,23</b>	<b>703,53</b>
F 27	Summe der Einzahlungen aus Investitionstätigkeit		0,00	0	0,00	0,00	0,00
F 32	Summe der Auszahlungen aus Investitionstätigkeit		0,00	0	0,00	0,00	0,00
F 33	Saldo der Ein- und Auszahlungen aus Investitionstätigkeit		0,00	0	0,00	0,00	0,00
F 34	<b>Finanzmittelüberschuss / Finanzmittelfehlbetrag des Teilhaushalts</b>		<b>-3.225,30</b>	<b>-3.130</b>	<b>-2.521,77</b>	<b>608,23</b>	<b>703,53</b>

## Doppischer Produktplan 2019 Rechnung

Hauptproduktbereich	3	Soziales und Jugend	extern	Rechtsbindung: Pflichtaufgabe			
<u>Teilergebnisplan neu</u>			Ergebnis Vorjahr (Spalte 1)	Gesamt-Ansatz HHJ (Spalte 2)	Rechn.ergebnis HHJ (Spalte 3)	Vergl. Ansatz/RE HHJ (Sp3-2)	Ergebn.verän. ggü HhVj (Sp3-1)
E 2	Zuwendungen, allgemeine Umlagen und sonstige Transfererträge		503.625,52	539.570	476.095,60	-63.474,40	-27.529,92
E 4	Öffentlich-rechtliche Leistungsentgelte		30.269,70	28.600	25.957,90	-2.642,10	-4.311,80
E 6	Kostenerstattungen und Kostenumlagen		66.362,70	30.200	44.431,79	14.231,79	-21.930,91
E 8	<b>Summe der laufenden Erträge aus Verwaltungstätigkeit</b>		<b>600.257,92</b>	<b>598.370</b>	<b>546.485,29</b>	<b>-51.884,71</b>	<b>-53.772,63</b>
E 9	Personal- und Versorgungsaufwendungen		526.728,80	625.100	559.181,67	-65.918,33	32.452,87
E 10	Aufwendungen für Sach- und Dienstleistungen		47.638,36	55.350	57.040,37	1.690,37	9.402,01
E 11	Abschreibungen		9.786,14	9.800	9.786,10	-13,90	-0,04
E 14	Sonstige laufende Aufwendungen		2.378,59	2.910	2.446,58	-463,42	67,99
E 15	<b>Summe der laufenden Aufwendungen aus Verwaltungstätigkeit</b>		<b>586.531,89</b>	<b>693.160</b>	<b>628.454,72</b>	<b>-64.705,28</b>	<b>41.922,83</b>
E 16	<b>Laufendes Ergebnis aus Verwaltungstätigkeit</b>		<b>13.726,03</b>	<b>-94.790</b>	<b>-81.969,43</b>	<b>12.820,57</b>	<b>-95.695,46</b>
E 17	Zinserträge und sonstige Finanzerträge		0,00	0	0,00	0,00	0,00
E 18	Zinsaufwendungen und sonstige Finanzaufwendungen		0,00	0	0,00	0,00	0,00
E 19	Saldo der Zins- und sonstigen Finanzerträge und -aufwendungen		0,00	0	0,00	0,00	0,00
E 20	<b>Ordentliches Ergebnis</b>		<b>13.726,03</b>	<b>-94.790</b>	<b>-81.969,43</b>	<b>12.820,57</b>	<b>-95.695,46</b>
E 21	<b>Außerordentliches Ergebnis</b>		<b>0,00</b>	<b>0</b>	<b>0,00</b>	<b>0,00</b>	<b>0,00</b>
E 22	Saldo aus internen Leistungsbeziehungen		0,00	0	0,00	0,00	0,00
E 23	<b>Jahresergebnis (Jahresüberschuss / Jahresfehlbetrag) des Teilhaushalts</b>		<b>13.726,03</b>	<b>-94.790</b>	<b>-81.969,43</b>	<b>12.820,57</b>	<b>-95.695,46</b>
<u>Teilfinanzhaushalt neu</u>			Ergebnis Vorjahr (Spalte 1)	Gesamt-Ansatz HHJ (Spalte 2)	Rechn.ergebnis HHJ (Spalte 3)	Vergl. Ansatz/RE HHJ (Sp3-2)	Ergebn.verän. ggü HhVj (Sp3-1)
F 2	Zuwendungen, allgemeine Umlagen und sonstige Transfereinzahlungen		503.278,44	534.690	468.876,43	-65.813,57	-34.402,01
F 4	Öffentlich-rechtliche Leistungsentgelte		29.139,91	28.600	25.765,85	-2.834,15	-3.374,06
F 6	Kostenerstattungen und Kostenumlagen		37.202,14	30.200	73.613,33	43.413,33	36.411,19
F 8	<b>Summe der laufenden Einzahlungen aus Verwaltungstätigkeit</b>		<b>569.620,49</b>	<b>593.490</b>	<b>568.255,61</b>	<b>-25.234,39</b>	<b>-1.364,88</b>
F 9	Personal- und Versorgungsauszahlungen		526.728,80	625.100	559.181,67	-65.918,33	32.452,87
F 10	Auszahlungen für Sach- und Dienstleistungen		45.905,28	55.350	57.770,43	2.420,43	11.865,15
F 14	Sonstige laufende Auszahlungen		2.507,59	2.910	1.849,94	-1.060,06	-657,65
F 15	<b>Summe der laufenden Auszahlungen aus Verwaltungstätigkeit</b>		<b>575.141,67</b>	<b>683.360</b>	<b>618.802,04</b>	<b>-64.557,96</b>	<b>43.660,37</b>
F 16	<b>Saldo der laufenden Ein- und Auszahlungen aus Verwaltungstätigkeit</b>		<b>-5.521,18</b>	<b>-89.870</b>	<b>-50.546,43</b>	<b>39.323,57</b>	<b>-45.025,25</b>
F 17	Zins- und sonstige Finanzeinzahlungen		0,00	0	0,00	0,00	0,00
F 18	Zins- und sonstige Finanzauszahlungen		0,00	0	0,00	0,00	0,00
F 19	Saldo der Zins- und sonstigen Finanzein- und -auszahlungen		0,00	0	0,00	0,00	0,00
F 20	<b>Saldo der ordentlichen Ein- und Auszahlungen</b>		<b>-5.521,18</b>	<b>-89.870</b>	<b>-50.546,43</b>	<b>39.323,57</b>	<b>-45.025,25</b>
F 21	Saldo der außerordentlichen Ein- und Auszahlungen		0,00	0	0,00	0,00	0,00
F 22	Saldo der Ein- und Auszahlungen aus internen Leistungsbeziehungen		0,00	0	0,00	0,00	0,00
F 23	<b>Saldo der ordentlichen und außerordentlichen Ein- und Auszahlungen</b>		<b>-5.521,18</b>	<b>-89.870</b>	<b>-50.546,43</b>	<b>39.323,57</b>	<b>-45.025,25</b>
F 27	Summe der Einzahlungen aus Investitionstätigkeit		0,00	0	0,00	0,00	0,00
F 29	Auszahlungen für Sachanlagen		0,00	50.000	0,00	-50.000,00	0,00
F 32	<b>Summe der Auszahlungen aus Investitionstätigkeit</b>		<b>0,00</b>	<b>50.000</b>	<b>0,00</b>	<b>-50.000,00</b>	<b>0,00</b>

## Doppischer Produktplan 2019 Rechnung

Hauptproduktbereich	3	Soziales und Jugend	Rechtsbindung: extern Pflichtaufgabe				
<u>Teilfinanzhaushalt neu</u>			Ergebnis Vorjahr (Spalte 1)	Gesamt-Ansatz HHJ (Spalte 2)	Rechn.ergebnis HHJ (Spalte 3)	Vergl. Ansatz/RE HHJ (Sp3-2)	Ergebn.verän. ggü HhVj (Sp3-1)
F 33	Saldo der Ein- und Auszahlungen aus Investitionstätigkeit		0,00	-50.000	0,00	50.000,00	0,00
F 34	Finanzmittelüberschuss / Finanzmittelfehlbetrag des Teilhaushalts		-5.521,18	-139.870	-50.546,43	89.323,57	-45.025,25

## Doppischer Produktplan 2019 Rechnung

Hauptproduktbereich	4	Gesundheit und Sport	extern Rechtsbindung: Pflichtaufgabe				
<u>Teilergebnisplan neu</u>			Ergebnis Vorjahr (Spalte 1)	Gesamt-Ansatz HHJ (Spalte 2)	Rechn.ergebnis HHJ (Spalte 3)	Vergl. Ansatz/RE HHJ (Sp3-2)	Ergebn.verän. ggü HhVj (Sp3-1)
E 2	Zuwendungen, allgemeine Umlagen und sonstige Transfererträge		275,00	200	240,00	40,00	-35,00
E 8	<b>Summe der laufenden Erträge aus Verwaltungstätigkeit</b>		<b>275,00</b>	<b>200</b>	<b>240,00</b>	<b>40,00</b>	<b>-35,00</b>
E 10	Aufwendungen für Sach- und Dienstleistungen		4.351,15	4.000	3.975,22	-24,78	-375,93
E 11	Abschreibungen		100,00	100	100,00	0,00	0,00
E 12	Zuwendungen, Umlagen und sonstige Transferaufwendungen		0,00	6.000	6.000,00	0,00	6.000,00
E 15	<b>Summe der laufenden Aufwendungen aus Verwaltungstätigkeit</b>		<b>4.451,15</b>	<b>10.100</b>	<b>10.075,22</b>	<b>-24,78</b>	<b>5.624,07</b>
E 16	<b>Laufendes Ergebnis aus Verwaltungstätigkeit</b>		<b>-4.176,15</b>	<b>-9.900</b>	<b>-9.835,22</b>	<b>64,78</b>	<b>-5.659,07</b>
E 17	Zinserträge und sonstige Finanzerträge		0,00	0	0,00	0,00	0,00
E 18	Zinsaufwendungen und sonstige Finanzaufwendungen		0,00	0	0,00	0,00	0,00
E 19	Saldo der Zins- und sonstigen Finanzerträge und -aufwendungen		0,00	0	0,00	0,00	0,00
E 20	<b>Ordentliches Ergebnis</b>		<b>-4.176,15</b>	<b>-9.900</b>	<b>-9.835,22</b>	<b>64,78</b>	<b>-5.659,07</b>
E 21	<b>Außerordentliches Ergebnis</b>		<b>0,00</b>	<b>0</b>	<b>0,00</b>	<b>0,00</b>	<b>0,00</b>
E 22	Saldo aus internen Leistungsbeziehungen		0,00	0	0,00	0,00	0,00
E 23	<b>Jahresergebnis (Jahresüberschuss / Jahresfehlbetrag) des Teilhaushalts</b>		<b>-4.176,15</b>	<b>-9.900</b>	<b>-9.835,22</b>	<b>64,78</b>	<b>-5.659,07</b>
<u>Teilfinanzhaushalt neu</u>			Ergebnis Vorjahr (Spalte 1)	Gesamt-Ansatz HHJ (Spalte 2)	Rechn.ergebnis HHJ (Spalte 3)	Vergl. Ansatz/RE HHJ (Sp3-2)	Ergebn.verän. ggü HhVj (Sp3-1)
F 2	Zuwendungen, allgemeine Umlagen und sonstige Transfereinzahlungen		275,00	200	240,00	40,00	-35,00
F 8	<b>Summe der laufenden Einzahlungen aus Verwaltungstätigkeit</b>		<b>275,00</b>	<b>200</b>	<b>240,00</b>	<b>40,00</b>	<b>-35,00</b>
F 10	Auszahlungen für Sach- und Dienstleistungen		4.351,15	4.000	3.975,22	-24,78	-375,93
F 12	Zuwendungen, Umlagen und sonstige Transferauszahlungen		0,00	6.000	0,00	-6.000,00	0,00
F 15	<b>Summe der laufenden Auszahlungen aus Verwaltungstätigkeit</b>		<b>4.351,15</b>	<b>10.000</b>	<b>3.975,22</b>	<b>-6.024,78</b>	<b>-375,93</b>
F 16	<b>Saldo der laufenden Ein- und Auszahlungen aus Verwaltungstätigkeit</b>		<b>-4.076,15</b>	<b>-9.800</b>	<b>-3.735,22</b>	<b>6.064,78</b>	<b>340,93</b>
F 17	Zins- und sonstige Finanzeinzahlungen		0,00	0	0,00	0,00	0,00
F 18	Zins- und sonstige Finanzauszahlungen		0,00	0	0,00	0,00	0,00
F 19	Saldo der Zins- und sonstigen Finanzein- und -auszahlungen		0,00	0	0,00	0,00	0,00
F 20	<b>Saldo der ordentlichen Ein- und Auszahlungen</b>		<b>-4.076,15</b>	<b>-9.800</b>	<b>-3.735,22</b>	<b>6.064,78</b>	<b>340,93</b>
F 21	<b>Saldo der außerordentlichen Ein- und Auszahlungen</b>		<b>0,00</b>	<b>0</b>	<b>0,00</b>	<b>0,00</b>	<b>0,00</b>
F 22	Saldo der Ein- und Auszahlungen aus internen Leistungsbeziehungen		0,00	0	0,00	0,00	0,00
F 23	<b>Saldo der ordentlichen und außerordentlichen Ein- und Auszahlungen</b>		<b>-4.076,15</b>	<b>-9.800</b>	<b>-3.735,22</b>	<b>6.064,78</b>	<b>340,93</b>
F 27	Summe der Einzahlungen aus Investitionstätigkeit		0,00	0	0,00	0,00	0,00
F 32	Summe der Auszahlungen aus Investitionstätigkeit		0,00	0	0,00	0,00	0,00
F 33	Saldo der Ein- und Auszahlungen aus Investitionstätigkeit		0,00	0	0,00	0,00	0,00
F 34	<b>Finanzmittelüberschuss / Finanzmittelfehlbetrag des Teilhaushalts</b>		<b>-4.076,15</b>	<b>-9.800</b>	<b>-3.735,22</b>	<b>6.064,78</b>	<b>340,93</b>

## Doppischer Produktplan 2019 Rechnung

Hauptproduktbereich	5	Gestaltung Umwelt	extern				
			Rechtsbindung: Pflichtaufgabe				
<u>Teilergebnisplan neu</u>			Ergebnis Vorjahr (Spalte 1)	Gesamt-Ansatz HHJ (Spalte 2)	Rechn.ergebnis HHJ (Spalte 3)	Vergl. Ansatz/RE HHJ (Sp3-2)	Ergebn.verän. ggü HhVj (Sp3-1)
E 2	Zuwendungen, allgemeine Umlagen und sonstige Transfererträge		55.705,77	58.200	64.079,79	5.879,79	8.374,02
E 4	Öffentlich-rechtliche Leistungsentgelte		65.589,66	66.520	72.618,34	6.098,34	7.028,68
E 5	Privatrechtliche Leistungsentgelte		15.155,99	16.800	22.616,10	5.816,10	7.460,11
E 6	Kostenerstattungen und Kostenumlagen		9.376,75	5.650	16.478,43	10.828,43	7.101,68
E 7	Sonstige laufende Erträge		43.321,62	41.500	42.634,42	1.134,42	-687,20
E 8	<b>Summe der laufenden Erträge aus Verwaltungstätigkeit</b>		<b>189.149,79</b>	<b>188.670</b>	<b>218.427,08</b>	<b>29.757,08</b>	<b>29.277,29</b>
E 9	Personal- und Versorgungsaufwendungen		41.064,85	63.300	41.012,42	-22.287,58	-52,43
E 10	Aufwendungen für Sach- und Dienstleistungen		109.190,59	143.350	139.253,55	-4.096,45	30.062,96
E 11	Abschreibungen		141.876,63	143.330	161.449,94	18.119,94	19.573,31
E 14	Sonstige laufende Aufwendungen		8.436,78	9.810	11.507,25	1.697,25	3.070,47
E 15	<b>Summe der laufenden Aufwendungen aus Verwaltungstätigkeit</b>		<b>300.568,85</b>	<b>359.790</b>	<b>353.223,16</b>	<b>-6.566,84</b>	<b>52.654,31</b>
E 16	<b>Laufendes Ergebnis aus Verwaltungstätigkeit</b>		<b>-111.419,06</b>	<b>-171.120</b>	<b>-134.796,08</b>	<b>36.323,92</b>	<b>-23.377,02</b>
E 17	Zinserträge und sonstige Finanzerträge		0,00	0	0,00	0,00	0,00
E 18	Zinsaufwendungen und sonstige Finanzaufwendungen		0,00	0	0,00	0,00	0,00
E 19	<b>Saldo der Zins- und sonstigen Finanzerträge und -aufwendungen</b>		<b>0,00</b>	<b>0</b>	<b>0,00</b>	<b>0,00</b>	<b>0,00</b>
E 20	<b>Ordentliches Ergebnis</b>		<b>-111.419,06</b>	<b>-171.120</b>	<b>-134.796,08</b>	<b>36.323,92</b>	<b>-23.377,02</b>
E 21	<b>Außerordentliches Ergebnis</b>		<b>8.098,28</b>	<b>0</b>	<b>10.078,89</b>	<b>10.078,89</b>	<b>1.980,61</b>
E 22	<b>Saldo aus internen Leistungsbeziehungen</b>		<b>0,00</b>	<b>0</b>	<b>0,00</b>	<b>0,00</b>	<b>0,00</b>
E 23	<b>Jahresergebnis (Jahresüberschuss / Jahresfehlbetrag) des Teilhaushalts</b>		<b>-103.320,78</b>	<b>-171.120</b>	<b>-124.717,19</b>	<b>46.402,81</b>	<b>-21.396,41</b>
<u>Teilfinanzhaushalt neu</u>			Ergebnis Vorjahr (Spalte 1)	Gesamt-Ansatz HHJ (Spalte 2)	Rechn.ergebnis HHJ (Spalte 3)	Vergl. Ansatz/RE HHJ (Sp3-2)	Ergebn.verän. ggü HhVj (Sp3-1)
F 2	Zuwendungen, allgemeine Umlagen und sonstige Transfereinzahlungen		23.020,01	8.270	8.337,07	67,07	-14.682,94
F 4	Öffentlich-rechtliche Leistungsentgelte		13.467,51	13.030	14.298,19	1.268,19	830,68
F 5	Privatrechtliche Leistungsentgelte		15.155,99	16.800	20.911,90	4.111,90	5.755,91
F 6	Kostenerstattungen und Kostenumlagen		7.328,25	5.650	18.780,43	13.130,43	11.452,18
F 7	Sonstige laufende Einzahlungen		44.468,19	41.500	44.423,29	2.923,29	-44,90
F 8	<b>Summe der laufenden Einzahlungen aus Verwaltungstätigkeit</b>		<b>103.439,95</b>	<b>85.250</b>	<b>106.750,88</b>	<b>21.500,88</b>	<b>3.310,93</b>
F 9	Personal- und Versorgungsauszahlungen		41.064,85	63.300	41.012,42	-22.287,58	-52,43
F 10	Auszahlungen für Sach- und Dienstleistungen		112.354,78	143.350	142.948,24	-401,76	30.593,46
F 14	Sonstige laufende Auszahlungen		13.598,66	9.810	11.448,81	1.638,81	-2.149,85
F 15	<b>Summe der laufenden Auszahlungen aus Verwaltungstätigkeit</b>		<b>167.018,29</b>	<b>216.460</b>	<b>195.409,47</b>	<b>-21.050,53</b>	<b>28.391,18</b>
F 16	<b>Saldo der laufenden Ein- und Auszahlungen aus Verwaltungstätigkeit</b>		<b>-63.578,34</b>	<b>-131.210</b>	<b>-88.658,59</b>	<b>42.551,41</b>	<b>-25.080,25</b>
F 17	Zins- und sonstige Finanzeinzahlungen		0,00	0	0,00	0,00	0,00
F 18	Zins- und sonstige Finanzauszahlungen		0,00	0	0,00	0,00	0,00
F 19	<b>Saldo der Zins- und sonstigen Finanzein- und -auszahlungen</b>		<b>0,00</b>	<b>0</b>	<b>0,00</b>	<b>0,00</b>	<b>0,00</b>
F 20	<b>Saldo der ordentlichen Ein- und Auszahlungen</b>		<b>-63.578,34</b>	<b>-131.210</b>	<b>-88.658,59</b>	<b>42.551,41</b>	<b>-25.080,25</b>
F 21	<b>Saldo der außerordentlichen Ein- und Auszahlungen</b>		<b>0,00</b>	<b>0</b>	<b>0,00</b>	<b>0,00</b>	<b>0,00</b>
F 22	<b>Saldo der Ein- und Auszahlungen aus internen Leistungsbeziehungen</b>		<b>0,00</b>	<b>0</b>	<b>0,00</b>	<b>0,00</b>	<b>0,00</b>



## Doppischer Produktplan 2019 Rechnung

Hauptproduktbereich	5	Gestaltung Umwelt	Rechtsbindung: extern Pflichtaufgabe				
<u>Teilfinanzhaushalt neu</u>			Ergebnis Vorjahr (Spalte 1)	Gesamt-Ansatz HHJ (Spalte 2)	Rechn.ergebnis HHJ (Spalte 3)	Vergl. Ansatz/RE HHJ (Sp3-2)	Ergebn.verän. ggü HhVj (Sp3-1)
F 23	Saldo der ordentlichen und außerordentlichen Ein- und Auszahlungen		-63.578,34	-131.210	-88.658,59	42.551,41	-25.080,25
F 24	Einzahlungen aus Investitionszuwendungen		2.137,24	24.300	313.286,00	288.986,00	311.148,76
F 25	Einzahlungen aus Beiträgen und ähnlichen Entgelten		43.206,21	121.000	123.418,34	2.418,34	80.212,13
F 26	Sonstige Investitionseinzahlungen		875,00	0	0,00	0,00	-875,00
F 27	Summe der Einzahlungen aus Investitionstätigkeit		46.218,45	145.300	436.704,34	291.404,34	390.485,89
F 29	Auszahlungen für Sachanlagen		135.856,26	344.200	982.869,39	638.669,39	847.013,13
F 32	Summe der Auszahlungen aus Investitionstätigkeit		135.856,26	344.200	982.869,39	638.669,39	847.013,13
F 33	Saldo der Ein- und Auszahlungen aus Investitionstätigkeit		-89.637,81	-198.900	-546.165,05	-347.265,05	-456.527,24
F 34	Finanzmittelüberschuss / Finanzmittelfehlbetrag des Teilhaushalts		-153.216,15	-330.110	-634.823,64	-304.713,64	-481.607,49

## Doppischer Produktplan 2019 Rechnung

Hauptproduktbereich	6	Zentrale Finanzleistungen	extern				
			Rechtsbindung: Pflichtaufgabe				
<u>Teilergebnisplan neu</u>			Ergebnis Vorjahr (Spalte 1)	Gesamt-Ansatz HHJ (Spalte 2)	Rechn.ergebnis HHJ (Spalte 3)	Vergl. Ansatz/RE HHJ (Sp3-2)	Ergebn.verän. ggü HhVj (Sp3-1)
E 1	Steuern und ähnliche Abgaben		711.762,15	706.830	746.098,09	39.268,09	34.335,94
E 2	Zuwendungen, allgemeine Umlagen und sonstige Transfererträge		195.359,00	69.530	69.534,00	4,00	-125.825,00
E 7	Sonstige laufende Erträge		1.131,08	0	1.246,15	1.246,15	115,07
E 8	<b>Summe der laufenden Erträge aus Verwaltungstätigkeit</b>		<b>908.252,23</b>	<b>776.360</b>	<b>816.878,24</b>	<b>40.518,24</b>	<b>-91.373,99</b>
E 12	Zuwendungen, Umlagen und sonstige Transferaufwendungen		507.269,47	536.510	537.551,20	1.041,20	30.281,73
E 14	Sonstige laufende Aufwendungen		1.246,15	0	994,12	994,12	-252,03
E 15	<b>Summe der laufenden Aufwendungen aus Verwaltungstätigkeit</b>		<b>508.515,62</b>	<b>536.510</b>	<b>538.545,32</b>	<b>2.035,32</b>	<b>30.029,70</b>
E 16	<b>Laufendes Ergebnis aus Verwaltungstätigkeit</b>		<b>399.736,61</b>	<b>239.850</b>	<b>278.332,92</b>	<b>38.482,92</b>	<b>-121.403,69</b>
E 17	Zinserträge und sonstige Finanzerträge		-318,00	0	612,02	612,02	930,02
E 18	Zinsaufwendungen und sonstige Finanzaufwendungen		10.281,91	12.500	9.693,13	-2.806,87	-588,78
E 19	<b>Saldo der Zins- und sonstigen Finanzerträge und -aufwendungen</b>		<b>-10.599,91</b>	<b>-12.500</b>	<b>-9.081,11</b>	<b>3.418,89</b>	<b>1.518,80</b>
E 20	<b>Ordentliches Ergebnis</b>		<b>389.136,70</b>	<b>227.350</b>	<b>269.251,81</b>	<b>41.901,81</b>	<b>-119.884,89</b>
E 21	<b>Außerordentliches Ergebnis</b>		<b>0,00</b>	<b>0</b>	<b>0,00</b>	<b>0,00</b>	<b>0,00</b>
E 22	<b>Saldo aus internen Leistungsbeziehungen</b>		<b>0,00</b>	<b>0</b>	<b>0,00</b>	<b>0,00</b>	<b>0,00</b>
E 23	<b>Jahresergebnis (Jahresüberschuss / Jahresfehlbetrag) des Teilhaushalts</b>		<b>389.136,70</b>	<b>227.350</b>	<b>269.251,81</b>	<b>41.901,81</b>	<b>-119.884,89</b>
<u>Teilfinanzhaushalt neu</u>			Ergebnis Vorjahr (Spalte 1)	Gesamt-Ansatz HHJ (Spalte 2)	Rechn.ergebnis HHJ (Spalte 3)	Vergl. Ansatz/RE HHJ (Sp3-2)	Ergebn.verän. ggü HhVj (Sp3-1)
F 1	Steuern und ähnliche Abgaben		718.488,83	706.830	732.258,04	25.428,04	13.769,21
F 2	Zuwendungen, allgemeine Umlagen und sonstige Transfereinzahlungen		195.359,00	79.530	69.534,00	-9.996,00	-125.825,00
F 8	<b>Summe der laufenden Einzahlungen aus Verwaltungstätigkeit</b>		<b>913.847,83</b>	<b>786.360</b>	<b>801.792,04</b>	<b>15.432,04</b>	<b>-112.055,79</b>
F 12	Zuwendungen, Umlagen und sonstige Transferauszahlungen		505.565,76	536.510	539.797,79	3.287,79	34.232,03
F 15	<b>Summe der laufenden Auszahlungen aus Verwaltungstätigkeit</b>		<b>505.565,76</b>	<b>536.510</b>	<b>539.797,79</b>	<b>3.287,79</b>	<b>34.232,03</b>
F 16	<b>Saldo der laufenden Ein- und Auszahlungen aus Verwaltungstätigkeit</b>		<b>408.282,07</b>	<b>249.850</b>	<b>261.994,25</b>	<b>12.144,25</b>	<b>-146.287,82</b>
F 17	Zins- und sonstige Finanzeinzahlungen		-318,00	0	546,02	546,02	864,02
F 18	Zins- und sonstige Finanzauszahlungen		10.281,91	12.500	9.693,13	-2.806,87	-588,78
F 19	<b>Saldo der Zins- und sonstigen Finanzein- und -auszahlungen</b>		<b>-10.599,91</b>	<b>-12.500</b>	<b>-9.147,11</b>	<b>3.352,89</b>	<b>1.452,80</b>
F 20	<b>Saldo der ordentlichen Ein- und Auszahlungen</b>		<b>397.682,16</b>	<b>237.350</b>	<b>252.847,14</b>	<b>15.497,14</b>	<b>-144.835,02</b>
F 21	<b>Saldo der außerordentlichen Ein- und Auszahlungen</b>		<b>0,00</b>	<b>0</b>	<b>0,00</b>	<b>0,00</b>	<b>0,00</b>
F 22	<b>Saldo der Ein- und Auszahlungen aus internen Leistungsbeziehungen</b>		<b>0,00</b>	<b>0</b>	<b>0,00</b>	<b>0,00</b>	<b>0,00</b>
F 23	<b>Saldo der ordentlichen und außerordentlichen Ein- und Auszahlungen</b>		<b>397.682,16</b>	<b>237.350</b>	<b>252.847,14</b>	<b>15.497,14</b>	<b>-144.835,02</b>
F 27	<b>Summe der Einzahlungen aus Investitionstätigkeit</b>		<b>0,00</b>	<b>0</b>	<b>0,00</b>	<b>0,00</b>	<b>0,00</b>
F 32	<b>Summe der Auszahlungen aus Investitionstätigkeit</b>		<b>0,00</b>	<b>0</b>	<b>0,00</b>	<b>0,00</b>	<b>0,00</b>
F 33	<b>Saldo der Ein- und Auszahlungen aus Investitionstätigkeit</b>		<b>0,00</b>	<b>0</b>	<b>0,00</b>	<b>0,00</b>	<b>0,00</b>
F 34	<b>Finanzmittelüberschuss / Finanzmittelfehlbetrag des Teilhaushalts</b>		<b>397.682,16</b>	<b>237.350</b>	<b>252.847,14</b>	<b>15.497,14</b>	<b>-144.835,02</b>

# **Bilanz**

zum 31.12.2019

## Bilanz der Ortsgemeinde Dannenfels zum 31.12.2019

Aktiva					Passiva				
	Verweis auf Anhang	31.12.2018	31.12.2019	Veränderung		Verweis auf Anhang	31.12.2018	31.12.2019	Veränderung
<b>1. Anlagevermögen</b>		<b>6.854.216,62</b>	<b>7.647.309,60</b>	<b>793.092,98</b>	<b>1. Eigenkapital</b>	4.4	<b>1.071.441,35</b>	<b>1.012.885,73</b>	<b>-58.555,62</b>
<b>1.1 Immaterielle Vermögensgegenstände</b>	4.1.1	<b>35.262,73</b>	<b>31.174,50</b>	<b>-4.088,23</b>					
1.1.1 Gewerbl. Schutzrechte u. ähnl. Rechte u. Werte sowie Lizenzen an solchen Rechten u. Werten		8.675,00	9.075,00	400,00	1.1 Kapitalrücklage	4.4.1	878.683,22	1.071.441,35	192.758,13
1.1.2 Geleistete Zuwendungen		966,67	866,67	-100,00	1.2 Sonstige Rücklagen		0,00	0,00	0,00
1.1.3 Gezahlte Investitionszuschüsse		25.621,06	21.232,83	-4.388,23	1.3 Jahresüberschuss / Jahresfehlbetrag	4.4.2	192.758,13	-58.555,62	-251.313,75
1.1.4 Geschäfts- oder Firmenwert		0,00	0,00	0,00	1.4 Nicht durch Eigenkapital gedeckter Fehlbetrag		0,00	0,00	0,00
1.1.5 Anzahlungen auf immaterielle Vermögensgegenstände		0,00	0,00	0,00					
<b>1.2 Sachanlagen</b>	4.1.2	<b>6.818.953,89</b>	<b>7.616.135,10</b>	<b>797.181,21</b>	<b>2. Sonderposten</b>	4.5	<b>4.240.598,13</b>	<b>4.299.196,65</b>	<b>58.598,52</b>
1.2.1 Wald, Forsten		876.771,60	876.771,60	0,00	2.1 Sonderposten für Belastungen aus dem kommunalen Finanzausgleich	4.5.1	0,00	0,00	0,00
1.2.2 Sonstige unbebaute Grundstücke und grundstücksgleiche Rechte		139.100,28	134.408,10	-4.692,18	2.2 Sonderposten zum Anlagevermögen	4.5.2	4.171.897,36	4.230.639,61	58.742,25
1.2.3 Bebaute Grundstücke und grundstücksgleiche Rechte		2.108.527,43	2.069.509,66	-39.017,77	2.2.1 Sonderposten aus Zuwendungen		1.794.700,10	1.731.648,19	-63.051,91
1.2.4 Infrastrukturvermögen		3.511.819,83	3.390.804,50	-121.015,33	2.2.2 Sonderposten aus Beiträgen und ähnlichen Entgelten		1.342.997,26	1.434.505,42	91.508,16
1.2.5 Bauten auf fremden Grund und Boden		0,00	0,00	0,00	2.2.3 Sonderposten aus Anzahlungen für Anlagevermögen		1.034.200,00	1.064.486,00	30.286,00
1.2.6 Kunstgegenstände, Denkmäler		17.595,67	16.224,21	-1.371,46	2.3 Sonderposten für den Gebührenaussgleich	4.5.3	0,00	172,31	172,31
1.2.7 Maschinen, technische Anlagen, Fahrzeuge		8.996,37	6.593,88	-2.402,49	2.4 Sonderposten mit Rücklageanteil		0,00	0,00	0,00
1.2.8 Betriebs- und Geschäftsausstattung		49.673,67	41.388,70	-8.284,97	2.5 Sonderposten aus Grabnutzungsentgelten	4.5.4	52.670,83	53.090,66	419,83
1.2.9 Pflanzen und Tiere		0,00	0,00	0,00	2.6 Sonderposten aus Anzahlungen für Grabnutzungsentgelte		0,00	0,00	0,00
1.2.10 Geleistete Anzahlungen, Anlagen im Bau		106.469,04	1.080.434,45	973.965,41	2.7 Sonstige Sonderposten	4.5.5	16.029,94	15.294,07	-735,87
<b>1.3 Finanzanlagen</b>		<b>0,00</b>	<b>0,00</b>	<b>0,00</b>	<b>3. Rückstellungen</b>	4.6	<b>54.168,12</b>	<b>75.380,65</b>	<b>21.212,53</b>
1.3.1 Anteile an verbundenen Unternehmen		0,00	0,00	0,00	3.1 Rückstellungen für Pensionen und ähnliche Verpflichtungen		36.680,00	28.747,00	-7.933,00
1.3.2 Ausleihungen an verbundene Unternehmen		0,00	0,00	0,00	3.2 Steuerrückstellungen		0,00	0,00	0,00
1.3.3 Beteiligungen		0,00	0,00	0,00	3.3 Rückstellungen für latente Steuern		0,00	0,00	0,00
1.3.4 Ausleihungen an Unternehmen, mit Beteiligungsverhältnis		0,00	0,00	0,00	3.4 Sonstige Rückstellungen		17.488,12	46.633,65	29.145,53
1.3.5 Sondervermögen, Zweckverbände, Anstalten des öffentl. Rechts, rechtsfähige kommunale Stiftungen		0,00	0,00	0,00					
1.3.6 Ausleihungen an Sondervermögen, Zweckverbände, Anstalten des öffentlichen Rechts, rechtsfähige kommunale Stiftungen		0,00	0,00	0,00					
1.3.7 Sonstige Wertpapiere des Anlagevermögens		0,00	0,00	0,00					
1.3.8 Sonstige Ausleihungen		0,00	0,00	0,00					
<b>2. Umlaufvermögen</b>		<b>1.345.001,66</b>	<b>963.787,17</b>	<b>-381.214,49</b>	<b>4. Verbindlichkeiten</b>	4.7	<b>2.832.616,41</b>	<b>3.223.044,48</b>	<b>390.428,07</b>
<b>2.1 Vorräte</b>	4.2.1	<b>193.429,00</b>	<b>114.466,00</b>	<b>-78.963,00</b>					
2.1.1 Roh-, Hilfs- und Betriebsstoffe		0,00	0,00	0,00	4.1 Anleihen		0,00	0,00	0,00
2.1.2 Unfertige Erzeugnisse, unfertige Leistungen		0,00	0,00	0,00	4.2 Verbindlichkeiten aus Kreditaufnahmen		699.600,00	1.157.700,00	458.100,00
2.1.3 Fertige Erzeugnisse, fertige Leistungen und Waren		193.429,00	114.466,00	-78.963,00	4.2.1 Verbindlichkeiten aus Kreditaufnahmen für Investitionen	4.7.1	699.600,00	1.157.700,00	458.100,00
2.1.4 Geleistete Anzahlungen auf Vorräte		0,00	0,00	0,00	4.2.2 Verbindlichkeiten aus Kreditaufnahmen zur Liquiditätssicherung		0,00	0,00	0,00
<b>2.2 Forderungen und sonstige Vermögensgegenstände</b>	4.2.2	<b>1.151.572,66</b>	<b>849.321,17</b>	<b>-302.251,49</b>	4.3 Verbindlichk. aus Vorgängen, die Kreditaufn. wirtschaftl. gleichkommen		0,00	0,00	0,00
2.2.1 Öffentl.-rechtl. Forderungen, Forderungen aus Transferleistungen	4.2.3	1.115.914,10	842.287,21	-273.626,89	4.4 Erhaltene Anzahlungen auf Bestellungen		0,00	0,00	0,00
2.2.2 Privatrechtliche Forderungen aus Lieferungen und Leistungen		3.627,89	4.956,84	1.328,95	4.5 Verbindlichkeiten aus Lieferungen und Leistungen		48.941,60	41.545,80	-7.395,80
2.2.3 Forderungen gegen verbundene Unternehmen		0,00	0,00	0,00	4.6 Verbindlichkeiten aus Transferleistungen	4.7.2	0,00	6.000,00	6.000,00
2.2.4 Forderungen gegen Unternehmen, mit Beteiligungsverhältnis		0,00	0,00	0,00	4.7 Verbindlichkeiten gegenüber verbundenen Unternehmen		0,00	0,00	0,00
2.2.5 Forderungen gegen Sondervermögen, Zweckverbände, Anstalten des öffentlichen Rechts, rechtsfähige kommunale Stiftungen		120,71	268,11	147,40	4.8 Verbindlichkeiten ggü Unternehmen, mit Beteiligungsverhältnis		0,00	0,00	0,00
2.2.6 Forderungen gegen den sonstigen öffentlichen Bereich	4.2.4	30.954,92	1.678,01	-29.276,91	4.9 VB ggü Sonderverm., Zweckverb., Anstalten d. öff. Rechts, rechtsf. komm. Stiftungen		191,12	56,13	-134,99
2.2.7 Sonstige Vermögensgegenstände		955,04	131,00	-824,04	4.10 Verbindlichkeiten gegenüber dem sonstigen öffentlichen Bereich	4.7.3	2.057.083,01	2.001.744,15	-55.338,86
<b>2.3 Wertpapiere des Umlaufvermögens</b>		<b>0,00</b>	<b>0,00</b>	<b>0,00</b>	4.11 Sonstige Verbindlichkeiten	4.7.4	26.800,68	15.998,40	-10.802,28
2.3.1 Anteile an verbundenen Unternehmen		0,00	0,00	0,00					
2.3.2 Sonstige Wertpapiere des Umlaufvermögens		0,00	0,00	0,00					
<b>2.4 Kassenbestand, Bundesbankguthaben, Guthaben bei der Europäischen Zentralbank, Guthaben bei Kreditinstituten und Schecks</b>	4.2.5	<b>0,00</b>	<b>0,00</b>	<b>0,00</b>	<b>5. Rechnungsabgrenzungsposten</b>	4.8	<b>1.411,11</b>	<b>1.657,38</b>	<b>246,27</b>
<b>3. Ausgleichsposten für latente Steuern</b>		<b>0,00</b>	<b>0,00</b>	<b>0,00</b>					
<b>4. Rechnungsabgrenzungsposten</b>	4.3	<b>1.016,84</b>	<b>1.068,12</b>	<b>51,28</b>					
4.1 Disagio		0,00	0,00	0,00					
4.2 Sonstige Rechnungsabgrenzungsposten		1.016,84	1.068,12	51,28					
<b>5. Nicht durch Eigenkapital gedeckter Fehlbetrag</b>		<b>0,00</b>	<b>0,00</b>	<b>0,00</b>					
<b>Summe: Aktiva</b>		<b>8.200.235,12</b>	<b>8.612.164,89</b>	<b>411.929,77</b>	<b>Summe: Passiva</b>		<b>8.200.235,12</b>	<b>8.612.164,89</b>	<b>411.929,77</b>

## Bilanz in Staffelform

# Ortsgemeinde Dannenfels

Nr.	Name	Stand 31.12.2019
	<b>Aktiva</b>	
<b>1.</b>	<b>Anlagevermögen</b>	<b>7.647.309,60</b>
<b>1.1</b>	<b>Immaterielle Vermögensgegenstände</b>	<b>31.174,50</b>
<b>1.1.1</b>	<b>Gewerbliche Schutzrechte und ähnliche Rechte und Werte ...</b>	<b>9.075,00</b>
011500	sonstige Rechte und Werte	9.075,00
<b>1.1.2</b>	<b>Geleistete Zuwendungen</b>	<b>866,67</b>
012100	Geleistete Zuwendungen mit Zweckbindung	866,67
<b>1.1.3</b>	<b>Gezahlte Investitionskostenzuschüsse</b>	<b>21.232,83</b>
013100	Gezahlte Investitionskostenzuschüsse als Nutzungsberechtigter	21.232,83
<b>1.1.5</b>	<b>Anzahlungen auf immaterielle Vermögensgegenstände</b>	<b>0,00</b>
019100	Anzahlungen auf immaterielle Vermögensgegenstände	0,00
<b>1.2</b>	<b>Sachanlagen</b>	<b>7.616.135,10</b>
<b>1.2.1</b>	<b>Wald, Forsten</b>	<b>876.771,60</b>
021500	Gemeindewald / Stadtwald	876.771,60
<b>1.2.2</b>	<b>Sonstige unbebaute Grundstücke und grundstücksgleiche Rechte</b>	<b>134.408,10</b>
022200	Parkanlagen	86.869,55
022900	Sonstige Grünflächen	11.863,00
023100	Ackerland	7.439,12
023900	Sonstige landwirtschaftliche Flächen	3.311,00
024100	Ökoflächen, Ausgleichsflächen	17.515,43
026100	Flüsse und Bäche	2.483,00
029900	Sonstige unbebaute Grundstücke	4.927,00
<b>1.2.3</b>	<b>Bebaute Grundstücke und grundstücksgleiche Rechte</b>	<b>2.069.509,66</b>
031200	Mehrfamilienhäuser	207.828,74
032100	Kindertagesstätten	375.488,31
035400	Sportplätze	1.881,37
039100	Gemeinschafts-, Bürgerhäuser, Stadthallen	397.451,57
039200	Friedhofsgebäude, Leichenhallen	38.719,90
039800	Bauhof	122.974,52
039990	Sonstige bebaute Grundstücke	925.165,25

<b>1.2.4</b>	<b>Infrastrukturvermögen</b>	<b>3.390.804,50</b>
041500	Stützbauwerke	5.360,55
048200	Straßen	2.968.514,32
048310	Fußwege	77.935,07
048340	Landwirtschaftliche Wege	183.944,86
048360	Forstwirtschaftliche Wege	8.567,00
048390	Sonstige Wege	19.809,59
048410	Parkplätze	95.959,42
048700	Straßenbeleuchtung	8.733,45
049310	Bahnhöfe, Buswartehallen, Sonstige Wartehallen	16.786,49
049600	Spring-, Trink- und Zierbrunnen	5.193,75
<b>1.2.6</b>	<b>Kunstgegenstände, Denkmäler</b>	<b>16.224,21</b>
061900	Sonstige Kunstgegenstände	16.224,21
<b>1.2.7</b>	<b>Maschinen, technische Anlagen, Fahrzeuge</b>	<b>6.593,88</b>
071500	Sonderfahrzeuge	5.707,07
071800	Zusatzgeräte für Fahrzeuge	886,81
<b>1.2.8</b>	<b>Betriebs- und Geschäftsausstattung</b>	<b>41.388,70</b>
082900	Sonst Betriebs- und Geschäftsausstattung	41.388,70
<b>1.2.10</b>	<b>Geleistete Anzahlungen, Anlagen im Bau</b>	<b>1.080.434,45</b>
096100	Anlagen im Bau	1.080.434,45
<b>2.</b>	<b>Umlaufvermögen</b>	<b>963.787,17</b>
<b>2.1</b>	<b>Vorräte</b>	<b>114.466,00</b>
<b>2.1.3</b>	<b>Fertige Erzeugnisse, fertige Leistungen und Waren</b>	<b>114.466,00</b>
143300	Bauplätze (erschlossen)	114.466,00
<b>2.2</b>	<b>Forderungen und sonstige Vermögensgegenstände</b>	<b>849.321,17</b>
<b>2.2.1</b>	<b>Öffentl.-rechtl. Forderungen, Forderungen aus Transferleistungen</b>	<b>842.287,21</b>
151500	Gebührenforderungen gegen den privaten Bereich	400,00
152500	Beitragsforderungen gegen den privaten Bereich	41.788,46
152900	Beitragsforderungen gegen übrige Bereiche	16.563,47
153400	Steuerforderungen gegen den öffentlichen Bereich	12.404,54
153500	Steuerforderungen gegen den privaten Bereich	6.127,92
153900	Steuerforderungen gegen übrige Bereiche	5.057,68
154400	Forderungen aus Transferleistungen gegen den öffentlichen Bereich	750.000,00
154430	Forderungen aus Transferleistungen gegen Gemeinden und Gemeindeverbände	-3.749,99
155430	Sonst. öff.-rechtl. Forderungen gegen Gemeinden und Gemeindeverbände	1.452,62

155500	Sonst. öff.-rechtl. Forderungen gegen den privaten Bereich	9.005,84
155900	Sonst. öff.-rechtl. Forderungen gegen übrige Bereiche	455,00
155998	Negative Ford./VB (2.2.1)	3.775,79
211100	Pauschalwertberichtigungen auf Forderungen	-994,12
<b>2.2.2</b>	<b>Privatrechtliche Forderungen aus Lieferungen und Leistungen</b>	<b>4.956,84</b>
165500	Forderungen aus LUL gegen den sonstigen privaten Bereich	557,56
165900	Forderungen aus LUL gegen übrige Bereiche	1.424,29
169998	Negative Ford./VB (2.2.2)	2.974,99
<b>2.2.5</b>	<b>Forderungen gegen Sondervermögen, Zweckverbände, ...</b>	<b>268,11</b>
163100	Forderungen aus LUL gegen Eigenbetriebe	0,00
173998	Negative Ford./VB (2.2.5)	268,11
<b>2.2.6</b>	<b>Forderungen gegen den sonstigen öffentlichen Bereich</b>	<b>1.678,01</b>
164300	Forderungen aus LUL gegen Gemeinden und Gemeindeverbände	0,00
174998	Negative Ford./VB (2.2.6)	1.678,01
<b>2.2.7</b>	<b>Sonstige Vermögensgegenstände</b>	<b>131,00</b>
176390	Sonstige Forderungen gegen den sonstigen inländischen Bereich	131,00
179200	ungeklärte Zahlungsvorgänge (Niederschlagungen)	0,00
179898	Negative Ford./VB (2.2.7)	0,00
212101	Einzelwertberichtigungen auf Niederschlagungen	0,00
<b>4.</b>	<b>Rechnungsabgrenzungsposten</b>	<b>1.068,12</b>
<b>4.2</b>	<b>Sonstige Rechnungsabgrenzungsposten</b>	<b>1.068,12</b>
195100	Aktive Rechnungsabgrenzungsposte	1.068,12
<b>Summe Aktiva</b>		<b>8.612.164,89</b>

<b>Passiva</b>			
<b>1.</b>	<b>Eigenkapital</b>		<b>1.012.885,73</b>
<b>1.1</b>	<b>Kapitalrücklage</b>		<b>1.071.441,35</b>
	201100	Kapitalrücklage	1.071.441,35
<b>1.3</b>	<b>Jahresüberschuss / Jahresfehlbetrag</b>		<b>-58.555,62</b>
	203300	Jahresüberschuss / Jahresfehlbetrag	-58.555,62
<b>1.4</b>	<b>Nicht durch Eigenkapital gedeckter Fehlbetrag</b>		<b>0,00</b>
	204400	Nicht durch Eigenkapital gedeckter Fehlbetrag	0,00
<b>2.</b>	<b>Sonderposten</b>		<b>4.299.196,65</b>
<b>2.2</b>	<b>Sonderposten zum Anlagevermögen</b>		<b>4.230.639,61</b>
<b>2.2.1</b>	<b>Sonderposten aus Zuwendungen</b>		<b>1.731.648,19</b>
	231300	Sopo aus Zuwendungen von Sondervermögen	4.101,42
	231400	Sopo aus Zuwendungen vom öffentlichen Bereich	1.505.585,55
	231500	Sopo aus Zuwendungen vom privaten Bereich	221.961,22
<b>2.2.2</b>	<b>Sonderposten aus Beiträgen und ähnlichen Entgelten</b>		<b>1.434.505,42</b>
	232500	Sopo aus Beiträgen vom privaten Bereich	1.434.505,42
<b>2.2.3</b>	<b>Sonderposten aus Anzahlungen für Anlagevermögen</b>		<b>1.064.486,00</b>
	233100	Anzahlungen auf Sonderposten aus Zuwendungen	1.064.486,00
	233200	Anzahlungen auf Sonderposten aus Beiträgen und ähnlichen Entgelten	0,00
<b>2.3</b>	<b>Sonderposten für den Gebührenaussgleich</b>		<b>172,31</b>
	234100	Sopo Feldwege	172,31
<b>2.5</b>	<b>Sonderposten aus Grabnutzungsentgelten</b>		<b>53.090,66</b>
	236100	Sopo für Grabnutzungsentgelte	53.090,66
<b>2.7</b>	<b>Sonstige Sonderposten</b>		<b>15.294,07</b>
	239900	Sopo Sonstige	15.294,07
<b>3.</b>	<b>Rückstellungen</b>		<b>75.380,65</b>
<b>3.1</b>	<b>Rückstellungen für Pensionen und ähnliche Verpflichtungen</b>		<b>28.747,00</b>
	243100	Beschäftigte	14.526,00
	243200	Versorgungsempfänger	14.221,00
<b>3.4</b>	<b>Sonstige Rückstellungen</b>		<b>46.633,65</b>
	291100	Urlaubsrückstellungen	31.130,43
	292100	Überstundenrückstellungen	7.002,34
	295100	Rückstellung Leistungsentgelte	8.500,88



<b>4.</b>	<b>Verbindlichkeiten</b>	<b>3.223.044,48</b>
<b>4.2</b>	<b>Verbindlichkeiten aus Kreditaufnahmen</b>	<b>1.157.700,00</b>
<b>4.2.1</b>	<b>Verbindlichkeiten aus Kreditaufnahmen für Investitionen</b>	<b>1.157.700,00</b>
315104	Volksbank Dannenfels	806.500,00
315144	Hypovereinsbank Dannenfels	81.200,00
315204	Sparkasse Dannenfels	270.000,00
<b>4.5</b>	<b>Verbindlichkeiten aus Lieferungen und Leistungen</b>	<b>41.545,80</b>
355100	Verbindlichkeiten aus Lieferungen und Leistungen ggü privaten Unternehmen	38.166,06
355998	Negative Ford./VB (4.5)	2.974,99
359100	Verbindlichkeiten aus Lieferungen und Leistungen ggü übrigen Bereichen	404,75
<b>4.6</b>	<b>Verbindlichkeiten aus Transferleistungen</b>	<b>6.000,00</b>
369100	Verbindlichkeiten gegenüber übrigen inländischen Bereichen	6.000,00
<b>4.9</b>	<b>Verbindlichkeiten ggü Sondervermögen, Zweckverbänden ...</b>	<b>56,13</b>
353100	Verbindlichkeiten aus LUL gegenüber Eigenbetrieben	-211,98
354400	Verbindlichkeiten gegenüber Zweckverbänden	0,00
373100	Sonstige Verbindlichkeiten gegenüber Eigenbetrieben	0,00
373998	Negative Ford./VB (4.9)	268,11
<b>4.10</b>	<b>Verbindlichkeiten ggü dem sonstigen öffentlichen Bereich</b>	<b>2.001.744,15</b>
354300	Verbindlichkeiten gegenüber Gemeinden und Gemeindeverbänden	105,00
364200	Verbindlichkeiten aus Transferleistungen gegenüber dem Land	-1.678,01
374200	Sonstige Verbindlichkeiten gegenüber dem Land	0,00
374310	Verbindlichkeiten OG's an VG	2.000.048,01
374900	Sonstige Verbindlichkeiten gegenüber dem sonstigen öffentlichen Bereich	1.591,14
374998	Negative Ford./VB (4.10)	1.678,01
<b>4.11</b>	<b>Sonstige Verbindlichkeiten</b>	<b>15.998,40</b>
376300	Sonstige Verbindlichkeiten	59,95
379110	Überzahlungen	517,92
379120	Verwahrgelder Jagdpacht	2.614,63
379200	Kautionen	9.030,11
379898	Negative Ford./VB (4.11)	3.775,79
<b>5.</b>	<b>Rechnungsabgrenzungsposten</b>	<b>1.657,38</b>
399100	Passive Rechnungsabgrenzungsposte	1.657,38

**Summe Passiva      8.612.164,89**

### 1. **Rechtsgrundlagen**

Der Anhang zum **Jahresabschluss** zum **31. Dezember 2019** der Ortsgemeinde Dannenfels wurde unter Beachtung des § 108 Abs. 2 Nr. 5 GemO der §§ 33 Nr. 5; 35 Abs. 2 und Abs. 6; 40 Abs. 2; 43; 44 Abs. 3 und Abs. 4; 45 Abs. 3 und Abs. 4; 46 Abs. 2 und Abs. 3; 47 Abs. 2; 48 GemHVO erstellt.

### 2. **Gliederung des Jahresabschlusses**

Die Gliederungsvorschrift der GemHVO fanden für die Ergebnisrechnung, die Finanzrechnung und die Bilanz uneingeschränkt Beachtung.

### 3. **Abweichungen von den bisher angewandten Bilanzierungs- und Bewertungsmethoden**

Die Bilanzierungs- und Bewertungsmethoden sind gegenüber dem Haushaltsvorjahr unverändert.

### 4. **Einzelne Posten der Bilanz**

Die hier gemachten Angaben entsprechen den gesetzlichen Vorschriften und der für die Verbandsgemeinde Kirchheimbolanden gültigen Dienstordnung (Dienstanweisungen etc.).

#### 4.1 **Anlagevermögen**

##### 4.1.1 **Immaterielle Vermögensgegenstände**

Die immateriellen Vermögensgegenstände wurden zum Bilanzstichtag durch eine Buchinventur erfasst. Sie sind in der Anlagenübersicht einzeln nachgewiesen. Zu Beginn des Haushaltsjahres betrug der Stand der immateriellen Vermögensgegenstände 35.262,73 €. Neu hinzugekommen ist ein weiterer Betrag in Höhe von 400,00 € für die Eintragung von Verfügungsgeboten nach § 52 Abs. 3 Flurbereinigungsgesetz an fremden Grundstücken im Rahmen des Ausbaus der Oberstraße und Löwenburgstraße. Aufgrund der planmäßigen Abschreibungen (- 4.488,23 €) verringern sich die immateriellen Vermögensgegenstände zum Bilanzstichtag auf 31.174,50 €.

Der Restbuchwert am 31.12.2019 setzt sich wie folgt zusammen:

Immaterielle Vermögensgegenstände	Stand 31.12.2018	Zugang/Abgang 2019	Abschreibungen 2019	Stand 31.12.2019
1.1.1 Eingetragene Dienstbarkeiten an fremden Grundstücken	8.675,00 €	400,00 €	0,00 €	<b>9.075,00 €</b>
1.1.2 Zuschuss an TUS Dannenfels für Ballfangzaun (2008)	966,67 €		100,00 €	<b>866,67 €</b>
1.1.3 Inv.kostenpauschalen für Straßenoberflächenentwässerung	9.246,06 €		1.388,23 €	<b>7.857,83 €</b>
1.1.3 Inv.kostenzuschuss für DSL-Versorgung (2014)	16.375,00 €		3.000,00 €	<b>13.375,00 €</b>
Gesamt:	35.262,73 €	400,00 €	4.488,23 €	<b>31.174,50 €</b>

#### 4.1.2 Sachanlagevermögen

Das Sachanlagevermögen wurde zum Bilanzstichtag durch eine Buchinventur erfasst. Das Sachanlagevermögen wurde in der Anlagenübersicht einzeln nachgewiesen. Gegenüber dem Vorjahr erhöht sich das Sachanlagevermögen um 797.181,21 € auf 7.616.135,10 €.

Bei den folgenden Bilanzpositionen sind **direkte Zugänge und Abgänge** zu verzeichnen:

1.2.4 Infrastrukturvermögen	0,00 €	
1.2.10 Geleistete Anzahlungen, Anlagen im Bau	976.523,91 €	2.558,50 € Baumaßnahmen / Friedhof -alt- (AN0038817) 973.965,41 € Generalsanierung / Turnhalle (AN0037001)
<b>Zugänge und Abgänge zusammen:</b>	<b>976.523,91 €</b>	

Weiterhin ergeben sich durch die **Aktivierung verschiedener Anlagen im Bau** folgende Zugänge:

1.2.3 Bebaute Grundstücke und grundstücksgleiche Rechte	2.558,50 €	Geländer mit Handlauf / Friedhof -alt- (AN0039183)
1.2.4. Infrastrukturvermögen	0,00 €	
<b>Aktivierung zusammen:</b>	<b>2.558,50 €</b>	
 zusammen:	 <u>979.082,41 €</u>	

Von diesen 979.082,41 € sind die planmäßigen und außerplanmäßigen Abschreibungen, Aktivierungs- und Umbuchungen abzusetzen.

Planmäßige Abschreibungen	- 179.342,70 €	
Aktivierungsbuchungen	- 2.558,50 €	Umbuchungen von 1.2.10 Anlagen im Bau auf 1.2.3 Bebaute Grundstücke und grundstücksgleiche Rechte
Aufgelaufene Abschreibungen	0,00 €	
Umbuchungen	0,00 €	
<b>Veränderung Sachanlagevermögen insgesamt</b>	<b><u>797.181,21 €</u></b>	

## 4.2 Umlaufvermögen

### 4.2.1 Vorräte

Die Vorräte (Bauplätze) sind zum Bilanzstichtag durch Buchinventur erfasst. Im abgelaufenen Jahr 2019 konnten zwei Bauplätze im Neubaugebiet "Bangertsäcker" veräußert werden. Dadurch ergaben sich folgende Veränderungen:

	Stand zum 31.12.2018	Veränderung 2019		Stand zum 31.12.2019
		Zugang/Abgang	Verkauf	
Am Dieterswald 22, Pl.Nr. 2550	45.334,00 €			<b>45.334,00 €</b>
Am Dieterswald 24, Pl.Nr. 2554	36.733,00 €		36.733,00 €	<b>0,00 €</b>
Am Dieterswald 28, Pl.Nr. 2556	33.499,00 €			<b>33.499,00 €</b>
Am Dieterswald 30, Pl.Nr. 2557	35.633,00 €			<b>35.633,00 €</b>
Am Dieterswald 34, Pl.Nr. 2559	42.230,00 €		42.230,00 €	<b>0,00 €</b>
	193.429,00 €	0,00 €	78.963,00 €	<b>114.466,00 €</b>

#### 4.2.2 Forderungen und sonstige Vermögensgegenstände

Die Forderungen und sonstigen Vermögensgegenstände wurden durch eine Buchinventur zum Bilanzstichtag nachgewiesen. Hierzu können die Bestandsnachweise aus den Nebenbuchhaltungen herangezogen werden. Forderungen und sonstige Vermögensgegenstände wurden grundsätzlich mit dem Nennwert angesetzt.

Die in der Bilanz zum **31.12.2019** ausgewiesenen **offenen Forderungen** betragen insgesamt: **849.321,17 €**

Dieser Betrag setzt sich wie folgt zusammen:

2.2.1 Öffentlich-rechtliche Forderungen, Forderungen aus Transferleistungen	842.287,21 €
2.2.2 Privatrechtliche Forderungen aus Lieferungen und Leistungen	4.956,84 €
2.2.5 Forderungen gegen Sondervermögen, Zweckverbände, Anstalten des öff. Rechts etc.	268,11 €
2.2.6 Forderungen gegen den sonstigen öffentlichen Bereich	1.678,01 €
2.2.7 Sonstige Forderungen	131,00 €

Eventuelle Differenzen zur Offenen-Posten-Liste Forderungen ergeben sich daraus, dass dort auch negative Forderungen als Rückstände ausgewiesen werden (z. B. Rückzahlungen zu viel erhaltener Gemeindeanteile oder Ausgleichsleistungen) bzw. negative Verbindlichkeiten (= Forderungen) und Niederschlagungen nicht enthalten sind. Auch Wertberichtigungen auf Forderungen werden dort nicht berücksichtigt.

#### Wertberichtigungen auf Forderungen

Gem. § 33 Abs. 1 Nr. 3 GemHVO sind auch die Forderungen vorsichtig zu bewerten. Erkenntnisse über Risiken und Verluste sind im Jahresabschluss zu berücksichtigen. Die Wertberichtigungen aufgrund derartiger Informationen sind nach den Grundsätzen ordnungsgemäßer Buchführung zeitnah zu buchen. Sie sind bei den Forderungen durch Einzel- oder Pauschalwertberichtigungen vorzunehmen (siehe Anlage 2 zur Dienstordnung unter Punkt 7.5 der Dienst-anweisung Rechnungswesen).

Ab dem Jahr 2016 werden alle niedergeschlagenen Forderungen (Konto 179200) zu 100 % wertberichtigt (= **Einzelwertberichtigung**).

Am Ende des **Jahres 2019** waren für die Ortsgemeinde Dannenfels keine Niederschlagungen zu verzeichnen. Folglich mussten **keine Einzelwertberichtigungen** auf Forderungen vorgenommen werden.

Weiterhin wurde eine pauschale Wertberichtigung für das allgemeine Ausfallrisiko werthaltiger Forderungen vorgenommen. Hierdurch werden Risiken berücksichtigt, welche zum Abschlussstichtag zwar noch nicht bekannt sind, aber nach der Erfahrung mit einer gewissen Wahrscheinlichkeit eintreten werden. Die verbliebenen Forderungen werden pauschal mit 1 % wertberichtigt (= **Pauschalwertberichtigung**). Ausgenommen sind hier Forderungen aus Zuwendung und ähnlichen Forderungen. **Im aufgelaufenen Jahr wurden Forderungen in Höhe von 994,12 € pauschalwertberichtigt (Konto 565520).**

#### **4.2.3 Öffentlich-rechtliche Forderungen, Forderungen aus Transferleistungen**

Bei dem sehr hohen Betrag an öffentlich-rechtlichen Forderungen handelt es sich größtenteils um noch ausstehende Landeszuweisungen für die Generalsanierung der Turnhalle (750.000 €, Auszahlung je nach Baufortschritt). Weiterhin stehen noch Forderungen aus Ausbaubeiträgen für die Oberstraße (rd. 57.100 €) und die Abrechnung der Gemeindeanteile an der Einkommensteuer, Umsatzsteuer und Ausgleichsleistungen (rd. 12.400 €) offen.

#### **4.2.4 Forderungen gegen den sonstigen öffentlichen Bereich**

Die Ende 2018 ausgewiesenen offenen Forderungen gegen Gemeinden und Gemeindeverbände für die Abrechnung von Personal- und Sachkosten im Bereich der Kindertagesstätte (29.169,92 €) sind Anfang des Jahres 2019 vollständig beglichen worden. Bei den Ende 2019 ausgewiesenen Forderungen (1.678,01 €) handelt es sich um die Rückerstattung zu viel gezahlter Gewerbesteuerumlage an das Land.

#### **4.2.5 Liquide Mittel**

Die Kassengeschäfte der Ortsgemeinde Dannenfels werden im Rahmen der Einheitskasse von der Verbandsgemeindekasse Kirchheimbolanden wahrgenommen.

#### **4.3 Aktiver Rechnungsabgrenzungsposten**

Es bestehen aktive Rechnungsabgrenzungsposten in Höhe von 1.068,12 €. Diese setzen sich aus Beamtengehältern und Ehrensoldzahlungen für Januar 2020 zusammen, die bereits im Dezember 2019 ausgezahlt wurden.

#### 4.4 Eigenkapital

Das Eigenkapital wurde zum Nennwert angesetzt und spiegelt den Saldo zwischen der Aktivseite der Bilanz abzüglich der Sonderposten, Rückstellungen und Verbindlichkeiten wider.

##### 4.4.1 Kapitalrücklage

Zum Bilanzstichtag 31.12.2019 beträgt die **Kapitalrücklage 1.071.441,35 €**. Sie ist gegenüber dem Vorjahr (2018: 878.683,22 €) um 192.758,13 € angestiegen. Aufgrund Änderung der Gemeindehaushaltsverordnung (GemHVO) vom 07.12.2016 ist ein Jahresüberschuss bzw. Jahresfehlbetrag auf neue Rechnung vorzutragen. Der Ausweis erfolgt unter dem Posten Jahresüberschuss/Jahresfehlbetrag. Im Jahresabschluss des Haushaltsfolgejahres ist eine Verrechnung mit der Kapitalrücklage vorzunehmen (§ 18 Abs. 3 GemHVO). Hieraus ergibt sich, dass die Kapitalrücklage um den Jahresüberschuss aus 2018 in Höhe von 192.758,13 € erhöht wird.

##### 4.4.2 Jahresüberschuss / Jahresfehlbetrag

**Der Jahresfehlbetrag für 2019 beträgt lt. Ergebnisrechnung - 58.555,62 €.**

Gegenüber dem Vorjahr bedeutet dies eine Verschlechterung um über 250.000 € (2018: 192.758,13 €). Weitere Angaben zur Ergebnisrechnung können dem Rechenschaftsbericht entnommen werden.

#### 4.5 Sonderposten

Die Sonderposten wurden mit den ursprünglichen Zuführungsbeträgen abzüglich der bis zum Bilanzstichtag vorzunehmenden Auflösungen angesetzt.

##### 4.5.1 Sonderposten für Belastungen aus dem kommunalen Finanzausgleich

Es wurden keine Sonderposten für Belastungen aus dem kommunalen Finanzausgleich gebildet.

##### 4.5.2 Sonderposten zum Anlagevermögen

Die Entwicklung der Sonderposten zum Anlagevermögen ist der nachfolgenden Übersicht zu entnehmen.

Die in der Bilanz zum 31.12.2019 ausgewiesenen **Sonderposten zum Anlagevermögen** betragen insgesamt: **4.230.639,61 €**

Dieser Betrag setzt sich wie folgt zusammen:

<b>2.2.1 Sonderposten zum Anlagevermögen aus Zuwendungen</b> - Stand 31.12.2018	1.794.700,10 €
2.2.1 Planmäßige Auflösung 2019 auf Sopo aus Zuwendungen	-63.051,91 €
2.2.1 Zuschreibung 2019 /	0,00 €
2.2.1 Passivierung 2019 /	0,00 €
<b>2.2.1 Gesamtbetrag</b>	<b>1.731.648,19 €</b>
<b>2.2.2 Sonderposten zum Anlagevermögen aus Beiträgen und ähnl. Entgelten</b> - Stand 31.12.2018	1.342.997,26 €
2.2.2 Planmäßige Auflösungen 2019 auf Sopo aus Beiträgen und ähnl. Entgelten	-62.774,89 €
2.2.2 Zuschreibung 2019 / Anteil Erschließungsbeitrag am Bauplatzverkauf Pl.Nr. 2554 (AN0037879 und AN0037880)	15.466,64 €
2.2.2 Zuschreibung 2019 / Anteil Erschließungsbeitrag am Bauplatzverkauf Pl.Nr. 2559 (AN0037879 und AN0037880)	17.781,19 €
2.2.2 Passivierung 2019 / Ausbaubeiträge für Aufbau Fahrbahn Oberstraße (AN038833)	103.014,38 €
2.2.2 Passivierung 2019 / Ausbaubeiträge für Aufbau Fahrbahn Im Gässchen (AN038834)	1.995,18 €
2.2.2 Passivierung 2019 / Ausbaubeiträge für Aufbau Fahrbahn Löwenburgstraße (AN038835)	16.025,66 €
<b>2.2.2 Gesamtbetrag</b>	<b>1.434.505,42 €</b>
<b>2.2.3 Sonderposten zum Anlagevermögen aus Anzahlungen für Anlagevermögen</b> - Stand 31.12.2018	1.034.200,00 €
2.2.3 Zuschreibung 2019 / Ausbaubeiträge Oberstraße - Abrechnung - (AN0037008)	105.009,56 €
2.2.3 Zuschreibung 2019 / Ausbaubeiträge Löwenburgstraße - Abrechnung - (AN0037034)	16.025,66 €
2.2.3 Zuschreibung 2019 / Eigenleistung Generalsanierung Turnhalle (AN0039130)	30.286,00 €
2.2.3 Umbuchung 2019 / Passivierung Ausbaubeiträge Oberstraße (Umbuchung nach 2.2.2)	-105.009,56 €
2.2.3 Umbuchung 2019 / Passivierung Ausbaubeiträge Löwenburgstraße (Umbuchung nach 2.2.2)	-16.025,66 €
<b>2.2.3 Gesamtbetrag</b>	<b>1.064.486,00 €</b>

#### **4.5.3 Sonderposten für den Gebührenaussgleich**

Ausgewiesen ist hier die sogenannte Feldwegeunterhaltungsrücklage in Höhe von 172,31 € (AN0039268).

Im Haushaltsjahr 2019 entstand im Feldwegeetat (Produkt 5.5.5.90) insgesamt ein Überschuss in Höhe von 5.542,39 €. Nach Verrechnung des noch vorhandenen Defizites aus dem Jahr 2018 von -5.370,08 € verblieb am Jahresende 2019 noch ein Plus in Höhe von 172,31 €, welches dem Sonderposten "Feldwege" zugeführt wurde.



#### 4.5.4 Sonderposten aus Grabnutzungsentgelten

Die Veränderungen bei diesem Sonderposten in Höhe von insgesamt +419,83 € setzen sich aus der ertragswirksamen Auflösung der vorhandenen Sonderposten (-3.092,33 €), der Neubildung von Sonderposten für Grabnutzungsentgelte (+3.700,95 €) und der Räumung bzw. Rückgabe von 3 Gräbern zusammen (Anlagenabgang -427,00 € abzüglich aufgelaufene Auflösungen +238,21 €).

#### 4.5.5 Sonstige Sonderposten

Die Veränderungen bei den sonstigen Sonderposten resultieren allein aus der Verbuchung der planmäßigen Auflösungen (- 735,87 €). Insgesamt werden zum 31.12.2019 Sonstige Sonderposten in Höhe von 15.294,07 € ausgewiesen.

Der Restbuchwert am 31.12.2019 setzt sich wie folgt zusammen:

	Stand 31.12.2018	Zugang/Abgang 2019	Auflösungen 2019	Stand 31.12.2019
Landespflegerische Ausgleichsmaßnahme / NBG "Krumme Äcker" (AN0030063)	959,47 €		11,67 €	<b>947,80 €</b>
Landespflegerische Ausgleichsmaßnahme / Pflanzung NBG "Bangertsäcker" (AN0038848)	8.132,01 €		542,13 €	<b>7.589,88 €</b>
Landespflegerische Ausgleichsmaßnahme / Fahrweg NBG "Bangertsäcker" (AN0038849)	1.820,70 €		182,07 €	<b>1.638,63 €</b>
Landespflegerische Ausgleichsmaßnahme / TF aus Grundstück PI.Nr. 2571 für NBG "Bangertsäcker" (AN0038850)	1.476,76 €	keine Auflösung, da Grundstück		<b>1.476,76 €</b>
Landespflegerische Ausgleichsmaßnahme / TF aus Grundstück PI.Nr. 2575 für NBG "Bangertsäcker" (AN0038851)	3.641,00 €	keine Auflösung, da Grundstück		<b>3.641,00 €</b>
Gesamt:	16.029,94 €	0,00 €	735,87 €	<b>15.294,07 €</b>

#### 4.6 Rückstellungen

Hier werden die Rückstellungen für Pensionen und ähnliche Verpflichtungen ausgewiesen. Diese setzen sich wie folgt zusammen bzw. zeigen folgende Entwicklung:

	Stand 31.12.2018	Zuführung 2019	Auflösung 2019	Stand 31.12.2019
3.1 Pensionsrückstellungen für aktive Ehrenbeamte	22.810,00 €		8.284,00 €	<b>14.526,00 €</b>
3.1 Pensionsrückstellungen für Ehrensoldempfänger	13.870,00 €	351,00 €		<b>14.221,00 €</b>
3.4 Urlaubsrückstellungen für Bedienstete	11.052,98 €	20.077,45 €		<b>31.130,43 €</b>
3.4 Überstundenrückstellungen für Bedienstete	6.435,14 €	567,20 €		<b>7.002,34 €</b>
3.4 Rückstellung für noch nicht ausgezahltes Leistungsentgelt	0,00 €	8.500,88 €		<b>8.500,88 €</b>
Gesamt:	54.168,12 €	29.496,53 €	8.284,00 €	<b>75.380,65 €</b>

Die Berechnung der Rückstellungsbeträge erfolgt durch die Kommunale Versorgungskasse der Pfälzischen Pensionsanstalt nach den maßgeblichen Berechnungsgrundlagen.

#### 4.7 Verbindlichkeiten

Die Verbindlichkeiten wurden zum Rückzahlungsbetrag durch eine Buchinventur zum Bilanzstichtag angesetzt. Hierzu können die Bestandsnachweise aus den Nebenbuchhaltungen herangezogen werden.

**Verbindlichkeiten (VB) insgesamt zum 31.12.2019 3.223.044,48 €**

Dieser Betrag setzt sich wie folgt zusammen:

	Lt. Übersichten	Lt. OP-Listen	negative Verbindlichkeiten	negative Forderungen
4.2.1 VB aus Kreditaufnahmen für Investitionen	1.157.700,00 €	1.157.700,00 €		
4.5 VB aus Lieferungen und Leistungen	41.545,80 €		38.570,81 €	267,45 €
4.6 VB aus Transferleistungen	6.000,00 €		6.000,00 €	
4.9 VB ggü Sondervermögen, Zw eckverbänden etc.	56,13 €		-211,98 €	268,11 €
4.10 VB ggü dem sonst. öffentl. Bereich	2.001.744,15 €	2.000.048,01 €	18,13 €	1.678,01 €
4.11 Sonstige Verbindlichkeiten	15.998,40 €	11.644,74 €	577,87 €	3.775,79 €
		3.169.392,75 €	44.954,83 €	4.653,66 €
				4.043,24 €

#### **4.7.1 Verbindlichkeiten aus Kreditaufnahmen für Investitionen**

Im Jahr 2019 musste ein neues Darlehen zur Finanzierung von Investitionsmaßnahmen in Höhe von 580.000 € aufgenommen werden. Es dient größtenteils der Finanzierung von Ausgaben für die Generalsanierung der Turnhalle. Neben der ordentlichen Schuldentilgung von 44.400 € konnte auch noch eine außerordentliche Schuldentilgung (77.500 €) vorgenommen werden, sodass die Investitionsdarlehen auf insgesamt 1.157.700 € zum 31.12.2019 (Vorjahr: 699.600 €) gestiegen sind.

#### **4.7.2 Verbindlichkeiten aus Transferleistungen**

Bei den Verbindlichkeiten aus Transferleistungen in Höhe von 6.000 € handelt es sich um einen Zuschuss für die Dachsanierung des Sportheims, welcher erst Anfang des Jahres 2020 ausgezahlt wurde.

#### **4.7.3 Verbindlichkeiten gegenüber dem sonstigen öffentlichen Bereich**

Die Verbindlichkeiten gegenüber dem sonstigen öffentlichen Bereich reduzieren sich um über 55.000 € auf nunmehr 2.001.744,15 €. Aufgrund des positiven Rechnungsabschlusses im ordentlichen Finanzhaushalt am Ende des Jahres 2019 und der Aufnahme eines neuen Investitionsdarlehens sinken die Verbindlichkeiten an die Verbandsgemeinde aus Krediten zur Liquiditätssicherung um 54.850,82 € auf nunmehr 2.000.048,01 € (2018: 2.054.898,83 €).

#### **4.7.4 Sonstige Verbindlichkeiten**

Die sonstigen Verbindlichkeiten setzten sich aus offenen Rechnungen (3.835,74 €), Überzahlungen (517,92 €), Mietkautionen (3.034,90 €), Pachtkautionen (5.995,21 €) und Verwahrgeldern „Jagdpacht“ (2.614,63 €) zusammen.

#### **4.8 Passiver Rechnungsabgrenzungsposten**

Es bestehen passive Rechnungsabgrenzungsposten in Höhe von **1.657,38 €**.

Diese setzen sich aus im Voraus gezahlten Steuerleistungen, Feldwegebeiträgen, Essensgeldern für die Kindertagesstätte, Mieten und Ausbaubeiträgen (Überzahlungen) zusammen. Die Bewertung erfolgte mit dem Nominalwert der Einzahlungen des Haushaltsjahres oder der Haushaltsvorjahre, die Haushaltsfolgejahre betreffen.

## 5. Zusammenfassung

Die Gesamtsummen der Bilanz haben sich wie folgt entwickelt:

	Stand 31.12.2018	<b>Stand 31.12.2019</b>	Differenz
Aktiva/Passiva	8.200.235,12 €	<b>8.612.164,89 €</b>	411.929,77 €

Die Veränderungen ergeben sich hauptsächlich aufgrund der Verbuchung von planmäßigen Abschreibungen, der planmäßigen Auflösung von Sonderposten und der Durchführung von Investitionsmaßnahmen (u.a. Auszahlungen für die Generalsanierung der Turnhalle von rd. 960.000 € und Aufnahme eines Investitionsdarlehens in Höhe von 580.000 €).

## 6. Anlagen zum Anhang

- 6.1 Übersicht über die Grundstücke mit eingeschränkter Nutzung gem. § 48 Abs. 2 Nr. 7 GemHVO
- 6.2 Übersicht über eingeräumte Rechte an fremden Grundstücken (entgeltlich/unentgeltlich)
- 6.3 Übersicht über altlastenverdächtige Grundstücke gem. § 48 Abs. 2 Nr. 8 GemHVO
- 6.4 Übersicht über die Ratsmitglieder gem. § 48 Abs. 2 Nr. 23 GemHVO
- 6.5 Graphische Darstellung der Bilanz

## 6.1 Grundstücke mit eingeschränkter Nutzung

Pl.Nr.	Lage	Nutzungen	Größe (m²)	Rechte	Anlage-Nr.
105/2	Oberstraße	Parkplatz	70	Geh- und Fahrrecht Eig. Pl.-Nr. 104/5	AN0007476
249/1	Bennhauser Straße	Hof-u.Gebäudefläche (Bauhof)	262	Geh- und Fahrrecht f.Obstmarkt D'fels	AN0007450
896/35	Oberstraße	Gemeindestraße	373	Leitungsrecht Pfalzwerke AG Baulast zu Gunsten Eig. Pl.-Nr. 896/31	AN0007430
1044/7	Bennhauser Straße	Parkplatz	232	Geh- und Fahrrecht Herr Bolander ohne Eintrag Leitungsrecht Pfalzwerke AG	AN0007475
1164/1	Bennhauser Straße	Verschiedene	5.213	Leitungsrecht Pfalzwerke AG	AN0007458
1684/5	Bastenhauser Straße	Verschiedene	2.185	Wegerecht der VG Kirchheimbolanden	AN0007473
1686	Bastenhauser Straße	Verschiedene	5.510	Geh- und Fahrrecht zu Gunster der Eigentümer der Pl.-Nrn. 1685, 1689, 1690, 1691 1691/2, 1727	AN0007469
1694/5	Talacker	Verschiedene	4.522	Wasserleitungsrecht zu Gunsten der Eigentümer der Pl.-Nrn. 1699 und 912	AN0007474
1743/39	Am alten Sportplatz	Gemeindestraße	1.430	Leitungsrecht Pfalzwerke AG	AN0007410
1743/40	An der Bastenhauser Straße	Gemeindestraße	660	Leitungsrecht Pfalzwerke AG	AN0007418
2428/2	Gehauener Stein	Wirtschaftsweg (Waldweg)	4.820	Leitungsrecht Pfalzwerke AG	AN0007394
2428/3	Gehauener Stein	Wirtschaftsweg (Waldweg)	5.440	Leitungsrecht Pfalzwerke AG	AN0038887
2428/4	Gehauener Stein	Wirtschaftsweg (Waldweg)	16	Leitungsrecht Pfalzwerke AG	AN0038888
2445/22	Geißberg	Waldfläche	8.647	Grunddienstbarkeit (Abwasserleitungsrecht) für Eigentümer Pl.-Nr. 2445/16	AN0007301
2445/23	Geißberg	Waldfläche	30.352	Grunddienstbarkeit (Abwasserleitungsrecht) für Eigentümer Pl.-Nr. 2445/16	AN0007302
2448/5	Lindendelle	Verschiedene	118.501	Leitungsrecht Pfalzwerke AG	AN0007323
2571	Im Winkel	Verschiedene	8.284	Geh- und Fahrrecht zu Gunsten des Eigentümers Pl.-Nrn. 2570 und 2572	AN0007320
2575	Bangertsäcker	Verschiedene	4.551	Geh- und Fahrrecht zu Gunsten des Eigentümers Pl.-Nrn. 2573/2574	AN0007334
2605	An der Albisheimer Hohl	Ackerland	7.035	Grunddienstbarkeit für Pfalzwerke AG	AN0007258
2663/1	Pfädchenstück	Wirtschaftsweg	549	Vorkaufsrecht für das Land Bayern (1936)	AN0007378
2671/1	Stockwiesen	Wirtschaftsweg	4.324	Grunddienstbarkeit für Pfalzwerke AG	AN0007384
2774/33	Bangert	Wirtschaftsweg	1.958	Vorkaufsrecht für das Land Bayern (1936)	AN0007350
2910	Heidesheimer Wald	Wirtschaftsweg	1.472	Vorkaufsrecht für das Land Bayern (1936)	AN0007368
2913/1	Fautstück	Wirtschaftsweg	7.695	Vorkaufsrecht für das Land Bayern (1936)	AN0007360
2926/1	Heidesheimer Wald	Wirtschaftsweg	4.269	Vorkaufsrecht für das Land Bayern (1936)	AN0007370
2942/1	Dörrbach	Gewässer 3. Ordnung	7.160	Grunddienstbarkeit, Geh- und Fahrrecht Pl.Nr. 2940 u. 2941	AN0007286

NV 16.07.2019  
neu 2428/3 + 4  
Neuermessung  
Neuermessung

## 6.1 Grundstücke mit eingeschränkter Nutzung

Pl.Nr.	Lage	Nutzungen	Größe (m <sup>2</sup> )	Rechte	Anlage-Nr.
2987/1	Schafäcker	Grünland	97	Beschränkt persönliche Dienstbarkeit Südwestfunk	AN0007278
3062/1	Hüttental	Wirtschaftsweg	4.883	Grunddienstbarkeit für Pfalzwerke AG	AN0007372
3122/1	Hüttental	Wirtschaftsweg	6.263	Grunddienstbarkeit für Pfalzwerke AG Grunddienstbarkeit für die Eigentümer der Pl.-Nrn. 1699 und 912	AN0007373
3162/33	Bauwald	Wirtschaftsweg	4.243	2 Grunddienstbarkeiten zu Gunsten der Eigentümer Pl.-Nrn. 1699 und 912 Grunddienstbarkeit für Pfalzwerke AG	AN0007351
3214/1	Eschbach	Wirtschaftsweg	3.134	Grunddienstbarkeit für Pfalzwerke AG	AN0007358
3223/2	Neuäcker	Wirtschaftsweg	7.009	Wasserleitungsrecht zu Gunsten der Eigentümer der Pl.-Nrn. 1699 und 912, Vorkaufsrecht für das Land Bayern (1936)	AN0007375
3231/1	Riedenwald	Wirtschaftsweg	779	Vorkaufsrecht für das Land Bayern (1936)	AN0007380
3300/33	Auf der Höhe	Wirtschaftsweg	5.707	Grunddienstbarkeit für Pfalzwerke AG	AN0007349
3340	Schatzgrube	Parkplatz	1.049	Vorkaufsrecht für das Land Bayern (1936)	AN0007478
2868/6	In den Langwiesen (Gemarkung Bolanden)	Grünland	7.010	Abwasserleitungsrecht Bund Geh- und Fahrrecht für Eig. Pl.-Nr. 2868/8	AN0007487

## 6.2 Eingeräumte Rechte an fremden Grundstücken (entgeltlich/unentgeltlich)

Gde.	Anlagennummer	Pl.Nr.	Lage	Nutzungen	Änderung
04	AN0037850	22	Oberstraße	Verfügungsgebot gemäß § 52 Abs. 3 Flurbereinigungsgesetz	
04	AN0037859	39/3	Oberstraße	Verfügungsgebot gemäß § 52 Abs. 3 Flurbereinigungsgesetz	
04	AN0037860	40/2	Oberstraße	Verfügungsgebot gemäß § 52 Abs. 3 Flurbereinigungsgesetz	
04	AN0037871	64	Oberstraße	Verfügungsgebot gemäß § 52 Abs. 3 Flurbereinigungsgesetz	
04	AN0037862	66/1	Oberstraße	Verfügungsgebot gemäß § 52 Abs. 3 Flurbereinigungsgesetz	
04	AN0037865	70	Oberstraße	Verfügungsgebot gemäß § 52 Abs. 3 Flurbereinigungsgesetz	
04	AN0037864	72	Oberstraße	Verfügungsgebot gemäß § 52 Abs. 3 Flurbereinigungsgesetz	
04	AN0037839	83/3	Oberstraße	Verfügungsgebot gemäß § 52 Abs. 3 Flurbereinigungsgesetz	
04	AN0037843	84/1	Oberstraße	Verfügungsgebot gemäß § 52 Abs. 3 Flurbereinigungsgesetz	
04	AN0037842	85	Oberstraße	Verfügungsgebot gemäß § 52 Abs. 3 Flurbereinigungsgesetz	
04	AN0037872	862	Oberstraße	Verfügungsgebot gemäß § 52 Abs. 3 Flurbereinigungsgesetz	
04	AN0037849	862/4	Oberstraße	Verfügungsgebot gemäß § 52 Abs. 3 Flurbereinigungsgesetz	
04	AN0037844	864	Oberstraße	Verfügungsgebot gemäß § 52 Abs. 3 Flurbereinigungsgesetz	
04	AN0037858	865	Oberstraße	Verfügungsgebot gemäß § 52 Abs. 3 Flurbereinigungsgesetz	
04	AN0037846	894	Oberstraße	Verfügungsgebot gemäß § 52 Abs. 3 Flurbereinigungsgesetz	
04	AN0037840	881/1, TF	Löwenburgstraße	Verfügungsgebot gemäß § 52 Abs. 3 Flurbereinigungsgesetz	
04	AN0037857	881/1, TF	Löwenburgstraße	Verfügungsgebot gemäß § 52 Abs. 3 Flurbereinigungsgesetz	
04	AN0037845	885/3	Oberstraße	Verfügungsgebot gemäß § 52 Abs. 3 Flurbereinigungsgesetz	
04	AN0038756	888	Oberstraße	Verfügungsgebot gemäß § 52 Abs. 3 Flurbereinigungsgesetz	neu ab 05.02.2019
04	AN0037867	888/1	Oberstraße	Verfügungsgebot gemäß § 52 Abs. 3 Flurbereinigungsgesetz	
04	AN0037856	890/2	Oberstraße	Verfügungsgebot gemäß § 52 Abs. 3 Flurbereinigungsgesetz	
04	AN0037866	891/2	Oberstraße	Verfügungsgebot gemäß § 52 Abs. 3 Flurbereinigungsgesetz	
04	AN0037855	893/1	Oberstraße	Verfügungsgebot gemäß § 52 Abs. 3 Flurbereinigungsgesetz	
04	AN0037869	896/11	Löwenburgstraße	Verfügungsgebot gemäß § 52 Abs. 3 Flurbereinigungsgesetz	
04	AN0037848	896/13	Löwenburgstraße	Verfügungsgebot gemäß § 52 Abs. 3 Flurbereinigungsgesetz	
04	AN0037841	896/16	Löwenburgstraße	Verfügungsgebot gemäß § 52 Abs. 3 Flurbereinigungsgesetz	neu ab 22.06.2019
04	AN0037851	896/25	Oberstraße	Verfügungsgebot gemäß § 52 Abs. 3 Flurbereinigungsgesetz	
04	AN0037854	897	Oberstraße	Verfügungsgebot gemäß § 52 Abs. 3 Flurbereinigungsgesetz	
04	AN0037873	897/2	Oberstraße	Verfügungsgebot gemäß § 52 Abs. 3 Flurbereinigungsgesetz	Änderung ab 19.06.2020
04	AN0037847	897/3	Oberstraße	Verfügungsgebot gemäß § 52 Abs. 3 Flurbereinigungsgesetz	
04	AN0037863	901/2	Oberstraße	Verfügungsgebot gemäß § 52 Abs. 3 Flurbereinigungsgesetz	
04	AN0037861	902/3	Oberstraße	Verfügungsgebot gemäß § 52 Abs. 3 Flurbereinigungsgesetz	
04	AN0037870	901/5	Oberstraße	Verfügungsgebot gemäß § 52 Abs. 3 Flurbereinigungsgesetz	
04	AN0037852	902/5	Oberstraße	Verfügungsgebot gemäß § 52 Abs. 3 Flurbereinigungsgesetz	
04	AN0037868	2441/13	Löwenburgstraße	Verfügungsgebot gemäß § 52 Abs. 3 Flurbereinigungsgesetz	

## 6.3 Altlastenverdächtige Grundstücke

Pl.Nr.	Größe (m²)	Lage	Abgelagerte Abfallarten
758	4.400	Steinkaut und Elsässer	Bauschutt und Erdaushub
2448/5	118.501	Lindendelle (Sportplatz)	Bauschutt und Erdaushub

**Da kein Verdacht auf Mitablagerung von sonstigen Abfällen besteht, ist die Bildung einer Rückstellung nicht erforderlich.**



## 6.4 Mitglieder des Gemeinderates der Ortsgemeinde Dannenfels

(§ 48 Absatz. 2 Nr. 23 GemHVO)

### Wahlperiode 2014 – 2019

Ortsbürgermeister	Ernst-Ludwig Huy
Erster Beigeordneter Beigeordneter	Andreas Thur Michael Hauenstein
Ratsmitglieder	Hermann Braun (bis 01/2018) Herbert Brüggemann Thomas Gaß (ab 03/2018) Klaus Heckmann Matthias Heckmann Höbel Erika Dr. Herbert Hofmeister Krämer Ralf Marhoffer Manuel Müller Thomas Schwab Harald

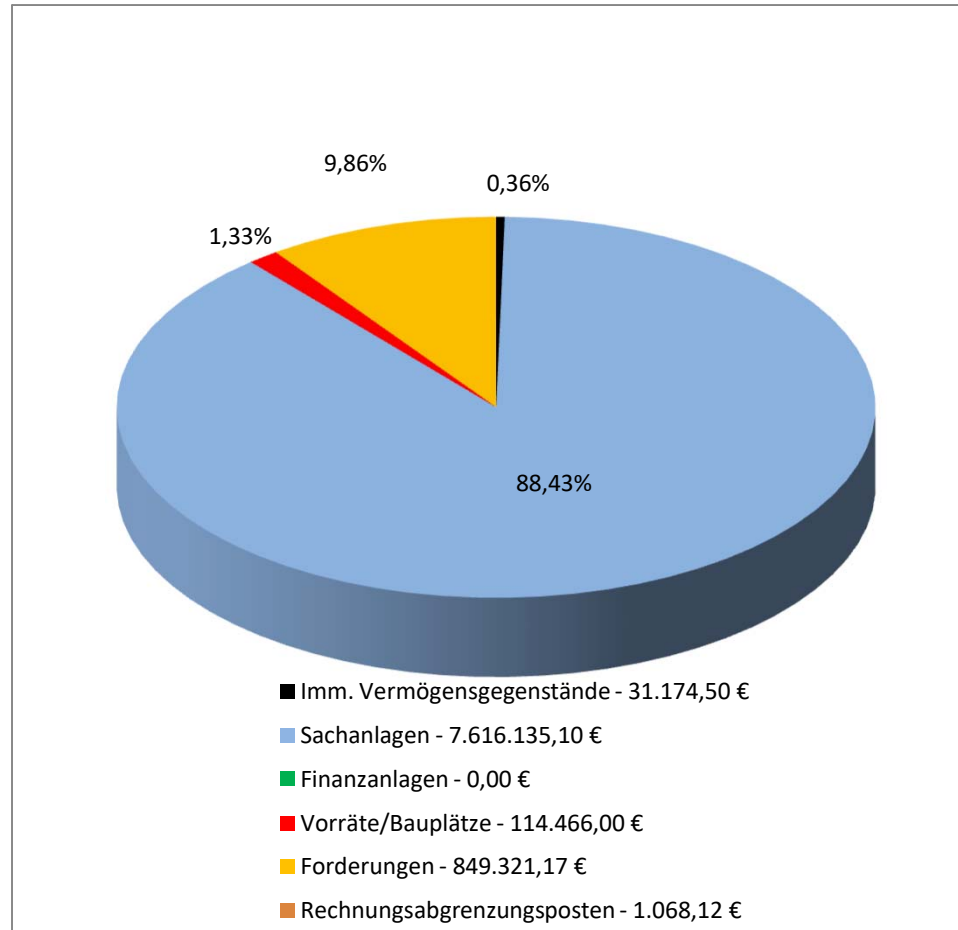
### Wahlperiode 2019 – 2024

Ernst-Ludwig Huy
Michael Hauenstein Thomas Müller
Herbert Brüggemann Matthias Heckmann Erika Höbel Wolfgang Hofmeister Sandra Littig Roland Regier Rüdiger Ruppert Norbert Schäfer Harald Schwab Andreas Thur

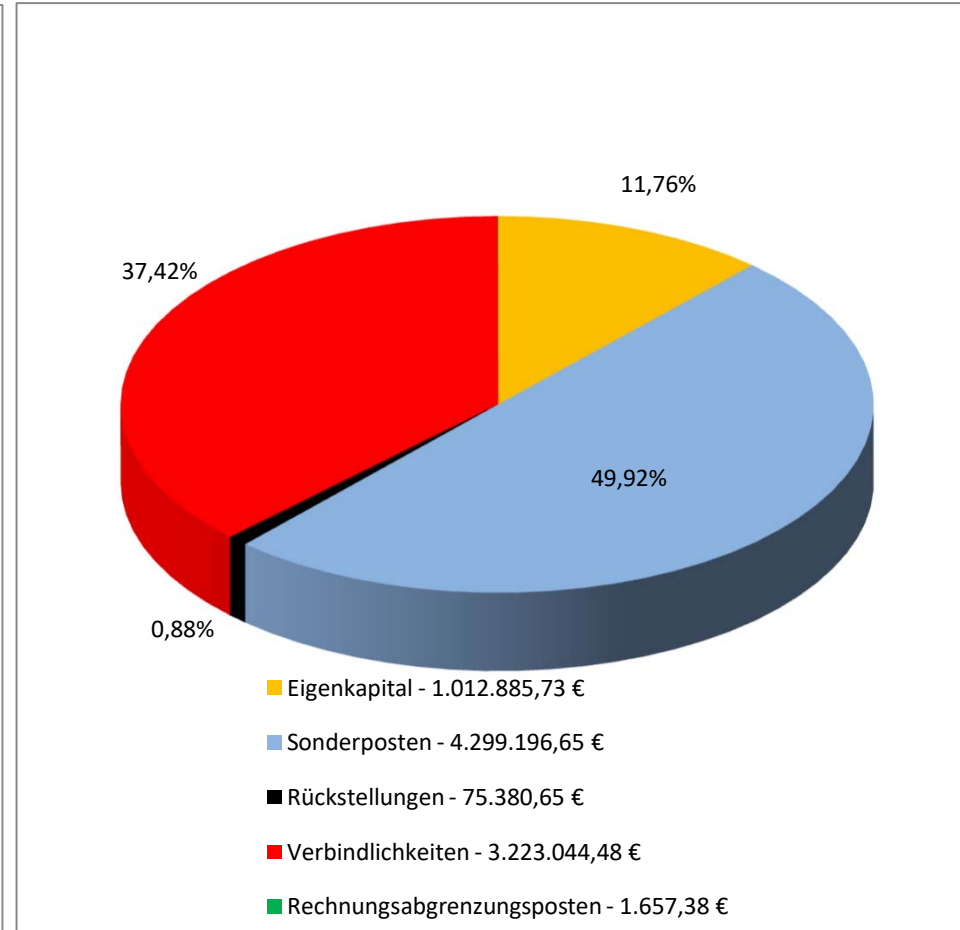
## 6.5 Graphische Darstellung der Bilanz zum 31.12.2019

### Ortsgemeinde Dannenfels

**Aktiva - 8.612.164,89 €**



**Passiva - 8.612.164,89 €**



**Ortsgemeinde Dannenfels**



# **Rechenschaftsbericht**

gem. § 49 GemHVO

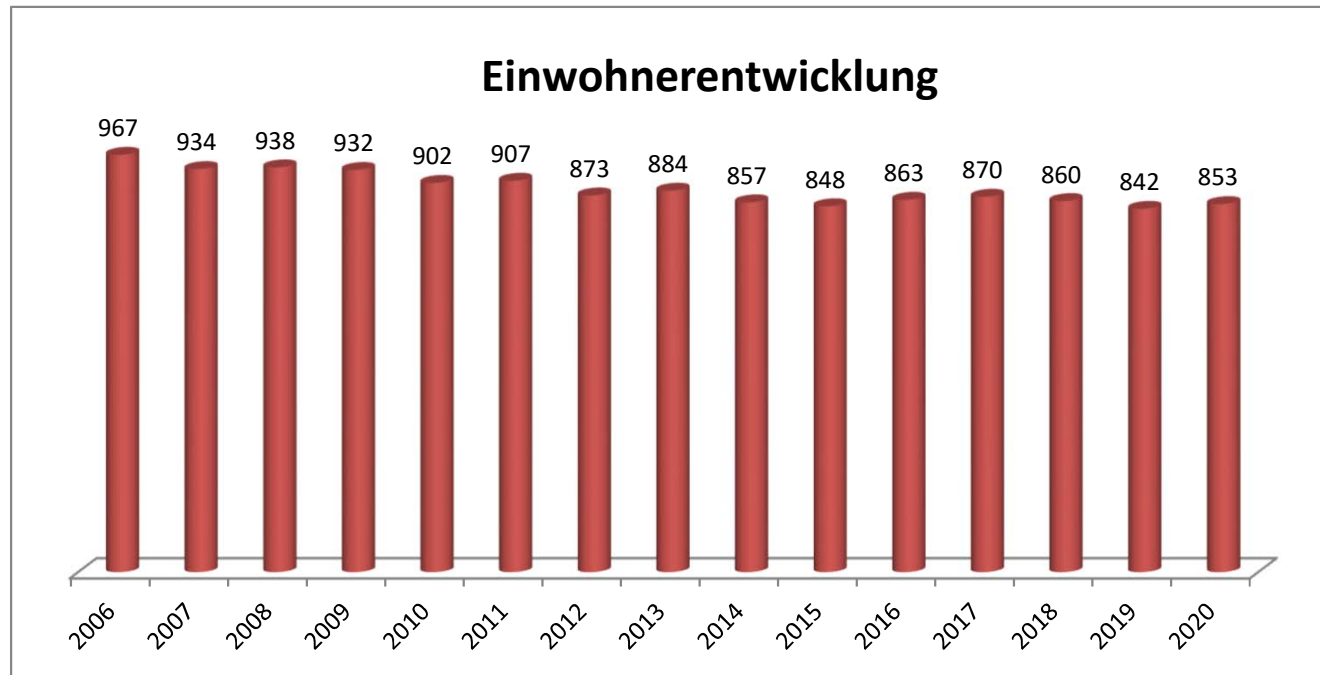
**für das Haushaltsjahr 2019**



## 1. Allgemeines

Ortsbürgermeister:  
Erste/r Beigeordnete/r:  
Beigeordneter:  
Einwohner zum 30.06.2020:  
Gemarkungsgröße:

Ernst-Ludwig Huy  
Michael Hauenstein  
Thomas Müller  
853  
1.579 ha



Jahr	Einwohner zum 30.06.
2006	967
2007	934
2008	938
2009	932
2010	902
2011	907
2012	873
2013	884
2014	857
2015	848
2016	863
2017	870
2018	860
2019	842
2020	853

## 2. Rechtsgrundlagen

Der Rechenschaftsbericht der Ortsgemeinde Dannenfels zum 31.12.2019 wurde unter Beachtung des § 108 GemO in Verbindung mit § 49 GemHVO erstellt. Im Rechenschaftsbericht wird der Verlauf der Haushaltswirtschaft und die Lage der Gemeinde dargestellt, sodass ein den tatsächlichen Verhältnissen entsprechendes Bild vermittelt werden kann. Dazu wird ein Überblick über die wichtigsten Ergebnisse des Jahresabschlusses und Rechenschaft über die Haushaltswirtschaft im abgelaufenen Haushaltsjahr gegeben.

### 3. Kommunalen Entschuldungsfonds (KEF)

Zum Abbau der in der Vergangenheit aufgelaufenen hohen Verbindlichkeiten der kommunalen Gebietskörperschaften aus der Aufnahme von Krediten zur Liquiditätssicherung wurde am 22. September 2010 vom damaligen Ministerpräsidenten Kurt Beck und den Vorsitzenden der kommunalen Spitzenverbände die gemeinsame Erklärung zum „Kommunalen Entschuldungsfonds Rheinland-Pfalz (KEF-RP)“ unterzeichnet. Durch dieses Programm sollen über eine Laufzeit von 15 Jahren ab 2012 zwei Drittel der Ende 2009 bestehenden kommunalen Liquiditätskredite getilgt und die fälligen Zinsen gedeckt werden. Die Finanzierung des Fonds erfolgt zu einem Drittel durch das Land aus Mitteln des allgemeinen Landeshaushalts, zu einem weiteren Drittel durch die Solidargemeinschaft aller rheinland-pfälzischen Gemeinden und Gemeindeverbände aus Mitteln des kommunalen Finanzausgleichs und zum restlichen Drittel durch die teilnehmenden Kommunen selbst über eigene Konsolidierungsbeiträge. Nähere Einzelheiten zum Vollzug des Entschuldungsprogramms sind in dem zwischen den kommunalen Spitzenverbänden und dem Land abgestimmten „Leitfaden zur Umsetzung des Kommunalen Entschuldungsfonds Rheinland-Pfalz (KEF-RP)“ geregelt.

**Der Gemeinderat Dannenfels hat am 11.04.2012 beschlossen, ab 01.01.2012 am Kommunalen Entschuldungsfonds teilzunehmen.**

**Der errechnete Teilnahmebetrag für Dannenfels beträgt 920.615 € (= bereinigte Verbindlichkeiten an die VG zum 31.12.2009) .**

**Der für die Teilnahme erforderliche Konsolidierungsvertrag vom 12.04.2012 wurde von der Kreisverwaltung Donnersbergkreis am 08.05.2012 gegengezeichnet. Mit Datum vom 04.12.2017 wurde der 1. Änderungsvertrag zum Konsolidierungsvertrag geschlossen.**

Inhalt dieses Vertrages sind folgende, eigene Konsolidierungsmaßnahmen:

- Erhöhung der Grundsteuer A und B
- Erhöhung der Hundesteuer
- Verwendung der von der Verbandsgemeinde abgetreten Konzessionsabgaben Wasser

Die Konsolidierungsmaßnahmen der Ortsgemeinde sowie der Konsolidierungspfad für das Jahr 2019 sind in den beiden nachfolgenden Übersichten dargestellt.

Zu den eigenen Konsolidierungsmaßnahmen erhält die Gemeinde eine jährliche Zuweisung vom Land in Höhe von 32.021 € (Bu-Stelle: 6.1.1.00.413200).

## Konsolidierungsmaßnahmen der Ortsgemeinde Dannenfels für das Jahr 2019

Seite im Haushaltsplan	lfd. Nr.	Haushaltsstelle Konto	Bezeichnung	Konsolidierungsmaßnahme	Haushaltsansatz 2019	geplanter Konsolidierungsanteil 2019	Rechnungsergebnis 2019	tatsächlicher Konsolidierungsanteil 2019
			Saldo der laufenden Ein- und Auszahlungen aus Verwaltungstätigkeit		-88.910		33.555,09	
<b>Zentrale Finanzleistungen</b>								
darunter:			<u>Steuern und ähnliche Abgaben</u>		117.500	9.523	119.323,10	
	1	601100	Grundsteuer A	Erhöhung des Hebesatzes von 300% auf 330%	6.000	608	5.532,83	502,98
	2	601200	Grundsteuer B	Erhöhung des Hebesatzes von 320% auf 360%	105.000	7.088	106.673,94	7.850,03
	3	603300	Hundesteuer	Erhöhung des Hebesatzes auf 60/90/120 €	6.500	1.827	7.116,33	3.097,50
<b>Gestaltung Umwelt</b>								
darunter:			<u>Sonstige laufende Einzahlungen</u>		12.700	12.762	12.102,97	
	4	662502	Konzessionsabgabe Wasser	Neue Einnahme der Ortsgemeinde (von VG)	12.700	12.762	12.102,97	12.102,97
	...							
	<b>Summe</b>			<b>Erhöhung der Einzahlungen</b>		<b>22.285</b>		
				<b>Konsolidierungsmaßnahmen Gesamt</b>		<b>22.285</b>		<b>23.553,48</b>

**nachrichtlich:**

**Konsolidierungsbeitrag gem. § 2 Abs. 2 Konsolidierungsvertrag**

**16.011**

Mindesttilgung = 80 v. H. der Jahresleistung gem. § 2 Abs. 1 Konsolidierungsvertrag (48.032 €)

38.426

**Hiermit wird bestätigt, dass der im Konsolidierungsvertrag aufgeführte Konsolidierungsbeitrag realisiert wurde. Das Konsolidierungsergebnis nach § 2 Abs. 3 des Konsolidierungsvertrages konnte nicht erzielt werden.**

**Eine tatsächliche Reduzierung der Verbindlichkeiten an die Verbandsgemeinde in Höhe von 80 v.H. der Jahresleistung lt. Konsolidierungsvertrag konnte nicht ausgewiesen werden, da der laufende Fehlbetrag 2019 höher ist. Folglich haben die Verbindlichkeiten gegenüber der Verbandsgemeinde zum 31.12.2019 zugenommen.**

**Die Ursachen hierfür sind eine mangelnde Finanzausstattung im Rahmen des kommunalen Finanzausgleichs und eine hohe Umlagebelastung.**

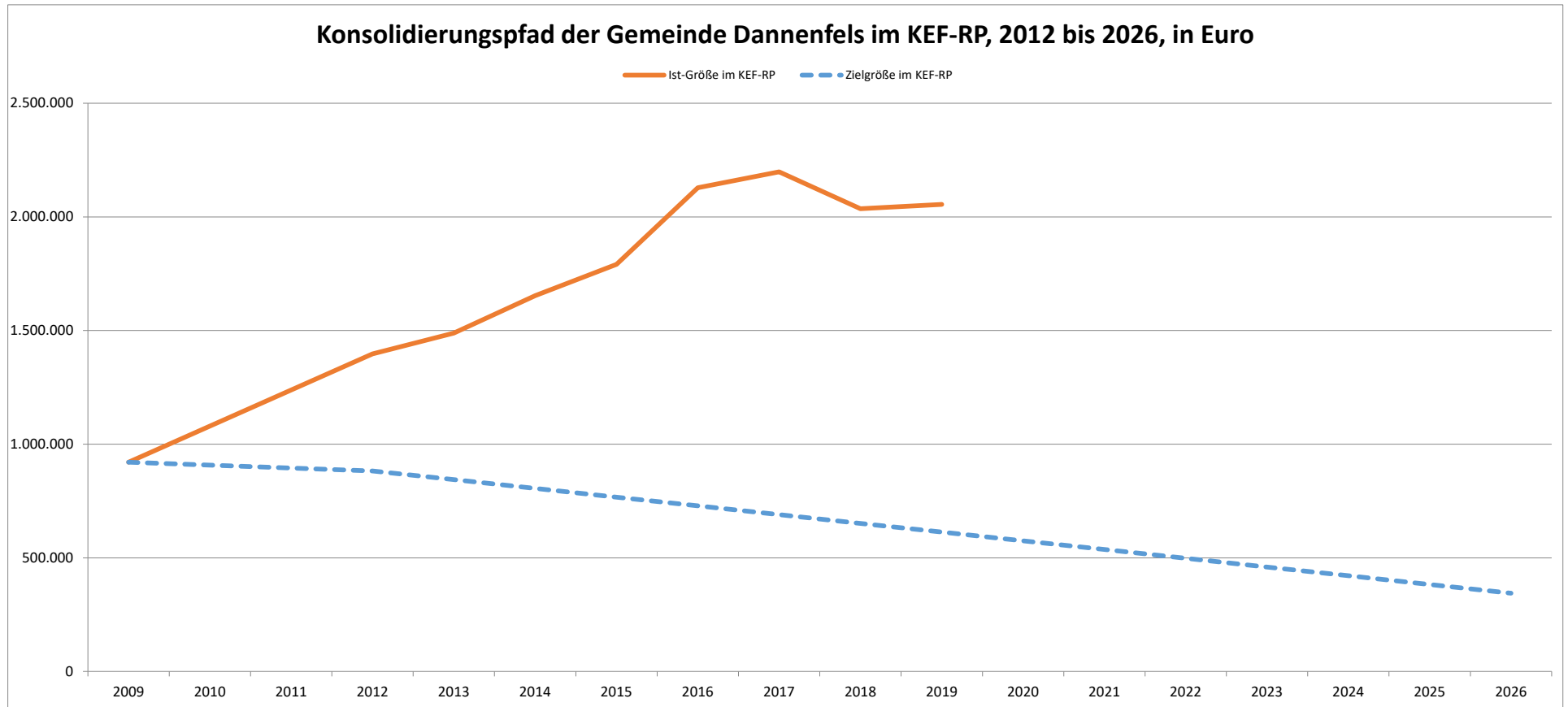
**Die Unmöglichkeit der Realisierung des regelmäßigen Netto-Tilgungsziels nach § 2 Abs. 3 Satz 2 des Konsolidierungsvertrags liegt vor. Eine Rückführung des Liquiditätskreditbestands bzw. eine Verminderung der Neuaufnahme von Liquiditätskrediten im möglichen Umfang wurde vorgenommen.**

Dannenfels, 14.07.2020

gez. Huy

(Huy)  
Ortsbürgermeister

	31.12.2009	31.12.2012	31.12.2013	31.12.2014	31.12.2015	31.12.2016	31.12.2017	31.12.2018	31.12.2019	31.12.2020	31.12.2021	31.12.2022	31.12.2023	31.12.2024	31.12.2025	31.12.2026
Zielgröße	920.615	882.190	843.765	805.339	766.914	728.489	690.064	651.638	613.213	574.788	536.363	497.937	459.512	421.087	382.662	344.236
Ist-Größe	920.615	1.397.224	1.488.395	1.653.335	1.791.500	2.127.950	2.198.158	2.036.025	2.055.187							





#### 4. Gegenüberstellung Haushaltsplan und Rechnung 2019

	Planansätze (inkl. Nachträge)	Rechnungs- ergebnis	Abweichungen
<b>1. im Ergebnishaushalt</b>			
der Gesamtbetrag der Erträge auf	1.591.900,00 €	<b>1.637.029,76 €</b>	45.129,76 €
der Gesamtbetrag der Aufwendungen auf	1.760.740,00 €	<b>1.695.585,38 €</b>	-65.154,62 €
Jahresüberschuss / Jahresfehlbetrag	-168.840,00 €	<b>-58.555,62 €</b>	110.284,38 €
<b>2. im Finanzhaushalt</b>			
die ordentlichen Einzahlungen auf	1.490.090,00 €	<b>1.505.437,45 €</b>	15.347,45 €
die ordentlichen Auszahlungen auf	1.591.500,00 €	<b>1.480.199,47 €</b>	-111.300,53 €
der Saldo der ordentlichen Ein- und Auszahlungen auf	-101.410,00 €	<b>25.237,98 €</b>	126.647,98 €
die außerordentlichen Einzahlungen auf	0,00 €	<b>0,00 €</b>	0,00 €
die außerordentlichen Auszahlungen auf	0,00 €	<b>0,00 €</b>	0,00 €
der Saldo der außerordentlichen Ein- und Auszahlungen auf	0,00 €	<b>0,00 €</b>	0,00 €
die Einzahlungen aus Investitionstätigkeit	447.400,00 €	<b>558.804,34 €</b>	111.404,34 €
die Auszahlungen aus Investitionstätigkeit	394.200,00 €	<b>982.869,39 €</b>	588.669,39 €
der Saldo der Ein- und Auszahlungen aus Investitionstätigkeit auf	53.200,00 €	<b>-424.065,05 €</b>	-477.265,05 €
die Einzahlungen aus der Aufnahme von Investitionskrediten	390.000,00 €	<b>580.000,00 €</b>	190.000,00 €
die Auszahlungen aus der Tilgung von Investitionskrediten	490.100,00 €	<b>121.900,00 €</b>	-368.200,00 €
der Saldo der Ein- und Auszahlungen aus Investitionskrediten auf	-100.100,00 €	<b>458.100,00 €</b>	558.200,00 €
die Einzahlungen aus durchlaufenden Geldern auf	0,00 €	<b>4.777,73 €</b>	4.777,73 €
die Auszahlungen aus durchlaufenden Geldern auf	0,00 €	<b>9.199,84 €</b>	9.199,84 €
der Saldo der Ein- und Auszahlungen aus durchlfd. Geldern auf	0,00 €	<b>-4.422,11 €</b>	-4.422,11 €
der Gesamtbetrag der Einzahlungen auf	2.327.490,00 €	<b>2.649.019,52 €</b>	321.529,52 €
der Gesamtbetrag der Auszahlungen auf	2.475.800,00 €	<b>2.594.168,70 €</b>	118.368,70 €
Veränderung Ford./VB ggü VG aus Krediten zur Liquiditätssicherung	-148.310,00 €	<b>54.850,82 €</b>	203.160,82 €

## 5. Planabweichungen in der Ergebnisrechnung

	Gesamt-Ansatz 2019	Rechnungsergebnis 2019		Abweichungen	
		in €	in %		
<b>Erträge</b>					
5.1	Steuern und ähnliche Abgaben	706.830,00 €	746.098,09 €	45,57%	39.268,09 €
5.2	Zuwendungen, allgemeine Umlagen und sonst. Transferleistungen	669.860,00 €	612.524,46 €	37,42%	-57.335,54 €
5.3	Erträge der sozialen Sicherung	0,00 €	0,00 €	0,00%	0,00 €
5.4	Öffentlich-rechtliche Leistungsentgelte	95.420,00 €	104.781,24 €	6,40%	9.361,24 €
5.5	Privatrechtliche Leistungsentgelte	41.300,00 €	49.010,27 €	2,99%	7.710,27 €
5.6	Kostenerstattungen und Kostenumlagen	35.850,00 €	60.910,22 €	3,72%	25.060,22 €
5.7	Sonstige laufende Erträge	42.640,00 €	52.184,57 €	3,19%	9.544,57 €
5.8	Zinserträge und sonstige Finanzerträge	0,00 €	1.442,02 €	0,09%	1.442,02 €
5.9	Außerordentliche Erträge	0,00 €	10.078,89 €	0,62%	10.078,89 €
	<b>Summe Erträge</b>	<b>1.591.900,00 €</b>	<b>1.637.029,76 €</b>	<b>100,00%</b>	<b>45.129,76 €</b>
<b>Aufwendungen</b>					
5.10	Personal- und Versorgungsaufwendungen	771.000,00 €	695.659,24 €	41,03%	-75.340,76 €
5.11	Aufwendungen für Sach- und Dienstleistungen	240.070,00 €	233.124,68 €	13,75%	-6.945,32 €
5.12	Bilanzielle Abschreibungen	165.740,00 €	183.830,93 €	10,84%	18.090,93 €
5.13	Zuwendungen, Umlagen und sonstige Transferaufwendungen	542.570,00 €	543.611,23 €	32,06%	1.041,23 €
5.14	Aufwendungen der sozialen Sicherung	0,00 €	0,00 €	0,00%	0,00 €
5.15	Sonstige laufende Aufwendungen	28.860,00 €	29.665,24 €	1,75%	805,24 €
5.16	Zinsaufwendungen und sonstige Finanzaufwendungen	12.500,00 €	9.693,13 €	0,57%	-2.806,87 €
5.17	Außerordentliche Aufwendungen	0,00 €	0,93 €	0,00%	0,93 €
	<b>Summe Aufwendungen</b>	<b>1.760.740,00 €</b>	<b>1.695.585,38 €</b>	<b>100,00%</b>	<b>-65.154,62 €</b>
	<b>Jahresergebnis (Jahresüberschuss / Jahresfehlbetrag)</b>	<b>-168.840,00 €</b>	<b>-58.555,62 €</b>		<b>110.284,38 €</b>

Der ursprünglich eingeplante Fehlbetrag (- 168.840 €) konnte am Jahresende um über 110.000 € auf - 58.555,62 € reduziert werden. Hauptsächlich durch Einsparungen bei den Personalaufwendungen und den Aufwendungen für Sach- und Dienstleistungen ergab sich diese Verbesserung. Weiterhin konnten Mehrerträge bei den Steuern und ähnlichen Abgaben sowie den Kostenerstattungen und Kostenumlagen erzielt werden. Auch ergaben sich außerordentliche Erträge in Höhe von rd. 10.000 € im Zusammenhang mit dem Verkauf von zwei Bauplätzen.

## Größere Änderungen gegenüber der Planaufstellung

- zu 5.1 Die Mehrerträge bei den Steuern und ähnlichen Abgaben (+ 39.268,09 €) resultieren überwiegend aus Mehreinnahmen bei der Gewerbesteuer (ca. 10.000 €), beim Gemeindeanteil an der Einkommensteuer (ca. 23.000 €) und dem Gemeindeanteil an der Umsatzsteuer (ca. 3.000 €). Auch bei den übrigen Steuern und ähnlichen Abgaben konnten Mehrerträge erzielt werden.
- zu 5.2 Insgesamt wurden 57.335,54 € weniger an Erträgen aus Zuwendungen, allgemeine Umlagen und sonst. Transferleistungen verbucht. Ausschlaggebend sich hier die niedrigeren Personalkostenzuschüsse vom Kreis für das Jahr 2018 im Bereich der Kindertagesstätte (-53.021,03 €). Auch die Vorauszahlungen für das laufende Jahr 2019 blieben um rd. 20.000 € hinter dem Haushaltsansatz zurück. Dagegen konnte eine hohe Kreiszuweisung aufgrund Zahlung eines Betreuungsbonus nach dem KitaG für das Jahr 2018 (+ 5.702,88 €) vereinnahmt werden. Weiterhin ergaben sich Mehrerträge aus der Auflösung von Sonderposten aus Zuwendungen im Produkt 5.4.1.11 "Straßen, Wege, Plätze" (+ 6.422,70 €). Hier wurde die Maßnahme "Ausbau der Oberstraße, Löwenburgstraße etc." Ende 2018 aktiviert und die dazugehörigen Landeszuweisungen und Ausbaubeiträge passiviert. Die Mehrbeträge waren bei der Haushaltsplanaufstellung noch nicht berücksichtigt worden.
- zu 5.4 Die höheren Erträge bei den öffentlich-rechtlichen Leistungsentgelten ergeben sich aus Mehrerträgen aus der Auflösung von Sonderposten für Beiträge und ähnliche Entgelte in den Produkten 1.1.4.29 "Unbebaute Grundstücke" (+ 5.930,00 €) und 5.4.1.11 "Straßen, Wege, Plätze" (7.249,40 €). Hier war zum einen der Verkauf von zwei Bauplätzen im Neubaugebiet "Bangertsäcker" und zum anderen die Passivierung der Ausbaubeiträge für die Oberstraße und Löwenburgstraße ausschlaggebend. Mindererträge ergaben sich bei den Kostenersätzen für Mittagessen in der Kindertagesstätte (- 3.444,00 €). Hier sind jedoch auch Minderaufwendungen bei den Ausgaben für die Mittagsbetreuung zu verzeichnen (- 2.348,64 €).
- zu 5.5 Auch bei den Privatrechtlichen Leistungsentgelten konnten Mehrerträge erzielt werden (+ 7.710,27 €). Die Mieteinnahmen inkl. der Mietnebenkosten fielen um über 2.000 € höher aus als geplant. Zusätzlich konnten Einnahmen aus dem Holzverkauf von rd. 4.700 € verbucht werden.
- zu 5.6 Die Kostenerstattungen und Kostenumlagen fallen höher aus als eingeplant (+ 25.060,22 €). Ursachen hierfür sind einerseits abgerechnete Personal- und Sachkostenabrechnungen von der Verbandsgemeinde Göllheim im Bereich der Kindertagesstätte für 2018 (+ 14.660,94 €, Bu-Stelle 3.6.5.20.442430). Andererseits erhielt die Ortsgemeinde Dannenfels eine Kostenerstattung für den Grüngutplatz (1.785,00 €, Bu-Stelle 5.5.5.90.442430). Außerdem ergaben sich Erträge aus der Übertragung der Rücklagen 2018 lt. Beschluss der Jagdgenossenschaft vom 11.03.2019 in den Feldwegeetat (5.304,54 €).
- zu 5.7 Die sonstigen laufenden Erträge verzeichnen ein Plus von insgesamt 9.544,57 € gegenüber den Haushaltsansätzen. Hier ergaben sich Erträge aus der Auflösung von Ehrensoldrückstellungen für aktive Ehrenbeamte in Höhe von 8.284,00 €. Ausschlaggebend waren hier die im Jahr 2019 stattgefundenen Kommunalwahlen und eine damit verbundene Neuberechnung der Rückstellungen. Weiterhin zeigen sich bei den Konzessionsabgaben für Strom (+ 1.216,86 €) Mehreinnahmen im laufenden Jahr.

- zu 5.8 Die Mehrerträge bei den Zinsen und sonstigen Finanzeinnahmen sind zum einen durch höhere Einnahmen aus der Verzinsung von Gewerbesteuernachzahlungen (610,00 €, Bu-Stelle 6.1.2.00.479200) und zum anderen durch die Anforderung von Stundungszinsen für Ausbaubeiträge (830,00 €, Bu-Stelle 1.1.6.00.472100) entstanden.
- zu 5.9 Die außerordentlichen Erträge in Höhe von insgesamt 10.078,89 € ergeben sich hauptsächlich aus dem Mehrerlös für den Verkauf von zwei Bauplätzen im Neubaugebiet "Bangertsäcker" (9.890,10 €). Weiterhin wurden außerordentliche Erträge aufgrund der vorzeitigen Räumung bzw. Rückgabe von drei Gräbern auf dem Friedhof (188,79 €) verbucht.
- zu 5.10 Personalaufwendungen in Höhe von rd. 66.000 € konnten im Produkt 3.6.5.20 "Kindertagesstätten" eingespart werden. Hier waren zu hohe Ansätze veranschlagt worden. Auch bei vielen anderen Personalkostenansätzen ergaben sich Minderaufwendungen gegenüber der Haushaltsplanung. Insgesamt waren Verbesserungen in Höhe von 75.340,76 € zu verzeichnen.
- zu 5.11 Bei den Aufwendungen für Sach- und Dienstleistungen sind gegenüber der Planaufstellung bei folgenden Positionen größere Veränderungen zu verzeichnen:
- |                 |                                    |  |             |
|-----------------|------------------------------------|--|-------------|
| 3.6.5.20.523130 | Unterhaltung / Kindertagesstätte   | (verschiedene zusätzliche Unterhaltungsarbeiten; u.a. Gebäudereinigung und Waldplatz Kita)               | 5.481,68 €  |
| 5.5.5.10.529200 | Unternehmereinsatz im Gemeindewald | (Mehraufwendungen für die Beseitigung von Käferholz)   | 11.282,88 € |
| 5.5.5.90.523380 | Unterhaltung / Wirtschaftswege     | (Unterhaltungsmaßnahmen am Grüngutsammelplatz)   | 3.846,84 €  |
| 5.7.3.10.523200 | Heizkosten / Turnhalle             | (Abrechnung mit Grundschule Dannenfels für das Jahr 2019 bei Rechnungsabschluss noch nicht durchgeführt) | -5.000,00 € |
| 5.7.3.10.523202 | Stromkosten / Turnhalle            | (Guthaben aus fehlerhafter Abrechnungen 2017 bis 2019)   | -5.358,66 € |
| 5.7.3.20.523130 | Unterhaltung / Haus der Vereine    | (für 2018 geplante Unterh.arbeiten in 2019 durchgeführt)   | 4.484,97 €  |
- Weiterhin wurden die übrigen Ansätze für Unterhaltungs- und Bewirtschaftungskosten größtenteils nicht ausgeschöpft. Insgesamt ergaben sich dadurch Einsparungen in Höhe von 6.945,32 € bei den Aufwendungen für Sach- und Dienstleistungen.
- zu 5.12 Der Gesamtansatz für Bilanzielle Abschreibungen wurde um 18.090,93 € überschritten. Alleinige Ursache hierfür ist die Aktivierung der Maßnahme "Ausbau Oberstraße, Löwenburgstraße etc." Ende des Jahres 2018. Die neuen Beträge waren bei der Aufstellung des Doppelhaushaltes 2019/2020 noch nicht berücksichtigt worden.
- zu 5.13 Aufgrund von Mehreinnahmen bei der Gewerbesteuer ergaben sich auch höhere Gewerbesteuerumlagezahlungen an das Land (+ 1.053,20 €).
- zu 5.16 Die "Zinsaufwendungen und sonstigen Finanzaufwendungen" konnten um rd. 2.800 € reduziert werden. Aufgrund der weiterhin sehr günstigen Konditionen für Kassenkredite fielen die Zinsaufwendungen für die Verbindlichkeiten an die Verbandsgemeinde entsprechend niedrigerer aus.
- zu 5.17 Die außerordentlichen Aufwendungen in Höhe von 0,93 € entstanden im Zusammenhang mit dem Verkauf von zwei Bauplätzen im NBG "Bangertsäcker". Hier lag der tatsächliche Verkaufspreis für den Grundstücksanteil am Bauplatzverkaufserlös geringfügig unter dem Buchwert lt. Anlagenbuchhaltung.

## Übersicht über nicht zahlungswirksame Vorgänge

Erträge aus der Auflösung von Sonderposten aus Zuwendungen (Pos. 5.2)	63.051,91 €	
Erträge aus der Auflösung von Sonderposten aus Beiträgen u. ähnl. Entgelten (Pos. 5.4)	62.774,89 €	
Erträge aus der Auflösung von Sonderposten für Grabnutzungsentgelte (Pos. 5.4)	3.092,33 €	
Erträge aus der Auflösung von Sonderposten für Baukostenzuschüsse etc. (Pos. 5.5)	735,87 €	
Erträge aus der Auflösung von Wertberichtigungen auf Forderungen (Pos. 5.9)	1.246,15 €	
Außerordentliche Erträge (Pos. 5.9)	10.078,89 €	140.980,04 €
<hr/>		
Abschreibungen auf imm. Verm.ggstände aus geleist. Zuwendungen (Pos. 5.12)	100,00 €	
Abschreibungen auf gezahlte Inv.kostenzuschüsse als Nutzungsberecht. (Pos. 5.12)	4.388,23 €	
Abschreibungen auf unbebaute Grundstücke (Pos. 5.12)	4.692,18 €	
Abschreibungen auf bebaute Grundstücke mit Wohnbauten (Pos. 5.12)	5.499,93 €	
Abschreibungen auf bebaute Grundstücke mit sozialen Einrichtungen (Pos. 5.12)	8.693,56 €	
Abschreibungen auf bebaute Grundstücke mit sonstigen Gebäuden (Pos. 5.12)	27.382,78 €	
Abschreibungen auf Infrastrukturvermögen (Brücken etc., Pos. 5.12)	184,85 €	
Abschreibungen auf Infrastrukturvermögen (Straßen etc., Pos. 5.12)	119.740,26 €	
Abschreibungen auf Infrastrukturvermögen (Sonstige Bauten, Pos. 5.12)	1.090,22 €	
Abschreibungen auf Kunstgegenstände (Pos. 5.12)	1.371,46 €	
Abschreibungen auf Fahrzeuge (Pos. 5.12)	2.402,49 €	
Abschreibungen auf Betriebs- und Geschäftsausstattung (Pos. 5.12)	8.284,97 €	
Wertberichtigungen zu Forderungen (Pos. 5.15)	1.540,78 €	
Außerordentliche Aufwendungen (Pos. 5.17)	0,93 €	185.372,64 €
<hr/>		
Differenz:		-44.392,60 €
Erträge aus der Auflösung von Ehrensoldrückstellungen - VE (Pos. 5.7)	0,00 €	
Erträge aus der Auflösung von Ehrensoldrückstellungen - Aktive (Pos. 5.7)	8.284,00 €	8.284,00 €
<hr/>		
Zuschreibungen zu Pensionsrückstellungen etc. - aktive (Pos. 5.10)	0,00 €	
Zuschreibungen zu sonstigen Rückstellungen (Pos. 5.10)	29.145,53 €	
Zuschreibungen zu Ehrensoldrückstellungen (Pos. 5.10)	351,00 €	29.496,53 €
<hr/>		
Differenz:		-21.212,53 €
Verbesserung / Verschlechterung		<b>-65.605,13 €</b>

**Erträge aus der Auflösung von Wertberichtigungen auf Forderungen (Konto 466110) 1.246,15 €**

Die in 2018 vorgenommenen Wertberichtigungen auf Forderungen sind im Folgejahr 2019 aufzulösen

1.	- Einzelwertberichtigungen auf Niederschlagungen	0,00 €
2.	- Pauschalwertberichtigungen auf Forderungen	1.246,15 €

**Außerordentliche Erträge (Konto 499100) 10.078,89 €**

Nicht passivierungsfähiger Anteil an den Kostenerstattungen für landespflegerische Ausgleichsmaßnahmen im NGB "Bangertsäcker" aus Bauplatzverkauf, da Maßnahme bereits abgeschlossen ist (AN0017388) 5.4.1.11.499100

1.	Pl.Nr. 2559, Am Dieterswald 34 (AN0007341)	1.1.4.29/0004.688100	5.289,30 €
2.	Pl.Nr. 2554, Am Dieterswald 24 (AN0007338)	1.1.4.29/0004.688100	4.600,80 €
3.	AO-Ertrag im Zusammenhang mit der vorzeitigen Räumung bzw. Rückgabe von drei Gräbern auf dem Friedhof vor Ablauf der Nutzungsdauer (AN0015295, AN0015403 und AN0015409)	5.5.3.10.499100	188,79 €

**Außerordentliche Aufwendungen (Konto 599100) 0,93 €**

Mindererlös aus dem Verkauf von Bauplätzen im NGB "Bangertsäcker" (Differenz zwischen Buchwert und tatsächlichem Verkaufspreis des Grundstücksanteils) 1.1.4.29/0004.688100

1.	Pl.Nr. 2559, Am Dieterswald 34 (AN0007341)	0,49 €
2.	Pl.Nr. 2554, Am Dieterswald 24 (AN0007338)	0,44 €

**Wertberichtigungen zu Forderungen (Konto 565510 und 565520)****1.540,78 €**

1. Einzelwertberichtigung	6.1.2.00.565510	0,00 €
2. Pauschalwertberichtigung	6.1.2.00.565520	994,12 €

Gem. § 33 Abs. 1 Nr. 3 GemHVO sind auch Forderungen vorsichtig zu bewerten und Wertberichtigungen nach den Grundsätzen ordnungsgemäßer Buchführung zeitnah zu buchen. Ab dem Jahr 2016 werden alle niedergeschlagenen Forderungen (Konto 179200) zu 100 % wertberichtigt (= Einzelwertberichtigung). Die verbleibenden Forderungen werden pauschal mit 1 % wertberichtigt (= Pauschalwertberichtigung). Ausgenommen sind hier Forderungen aus Zuwendung und ähnlichen Forderungen.  
(siehe Anlage 2 zur Dienstordnung unter Punkt 7.5 der Dienstanweisung Rechnungswesen)

3. Einzelwertberichtigungen (Ausbuchung von Forderungen)	Konto 565510	546,66 €
--	--------------	----------

Erstattung von Gemeindeanteilen am Sozialhilfeaufwand (Altfälle) 3.1.1.10.442430  
Abgang Kasseneinnahmerest, da Schuldner verstorben ist und keine Erben vorhanden sind

## 6. Planabweichungen in der Finanzrechnung

<b>Einzahlungen</b>		Gesamt-Ansatz 2019	Rechnungsergebnis 2019		Abweichungen
			in €	in %	
6.1	Summe der ordentlichen Einzahlungen	1.490.090,00 €	1.505.437,45 €	56,83%	15.347,45 €
6.2	Außerordentliche Einzahlungen	0,00 €	0,00 €	0,00%	0,00 €
6.3	Einzahlungen aus Investitionszuwendungen	24.300,00 €	313.286,00 €	11,83%	288.986,00 €
6.4	Einzahlungen aus Beiträgen und ähnlichen Entgelten	121.000,00 €	123.418,34 €	4,66%	2.418,34 €
6.5	Sonstige Investitionseinzahlungen	302.100,00 €	122.100,00 €	4,61%	-180.000,00 €
6.6	Einzahlungen aus der Aufnahme von Investitionskrediten	390.000,00 €	580.000,00 €	21,89%	190.000,00 €
6.7	Zunahme der Verbindlichkeiten ggü der VG aus Liquiditätskrediten	148.310,00 €	0,00 €	0,00%	-148.310,00 €
6.8	Einzahlungen aus durchlaufenden Geldern	0,00 €	4.777,73 €	0,18%	4.777,73 €
<b>Summe Einzahlungen</b>		<b>2.475.800,00 €</b>	<b>2.649.019,52 €</b>	<b>100,00%</b>	<b>173.219,52 €</b>

<b>Auszahlungen</b>					
6.9	Summe der ordentlichen Auszahlungen	1.591.500,00 €	1.480.199,47 €	55,88%	-111.300,53 €
6.10	Außerordentliche Auszahlungen	0,00 €	0,00 €	0,00%	0,00 €
6.11	Auszahlungen für immaterielle Vermögensgegenstände	0,00 €	0,00 €	0,00%	0,00 €
6.12	Auszahlungen für Sachanlagen	394.200,00 €	982.869,39 €	37,10%	588.669,39 €
6.13	Auszahlungen für Finanzanlagen	0,00 €	0,00 €	0,00%	0,00 €
6.14	Sonstige Investitionsauszahlungen	0,00 €	0,00 €	0,00%	0,00 €
6.15	Auszahlungen zur Tilgung von Investitionskrediten	490.100,00 €	121.900,00 €	4,60%	-368.200,00 €
6.16	Abnahme der Verbindlichkeiten ggü der VG aus Liquiditätskrediten	0,00 €	54.850,82 €	2,07%	54.850,82 €
6.17	Auszahlungen aus durchlaufenden Geldern	0,00 €	9.199,84 €	0,35%	9.199,84 €
<b>Summe Auszahlungen</b>		<b>2.475.800,00 €</b>	<b>2.649.019,52 €</b>	<b>100,00%</b>	<b>173.219,52 €</b>

<b>Differenz Ein- / Auszahlungen</b>	<b>0,00 €</b>	<b>0,00 €</b>		<b>0,00 €</b>
--------------------------------------	---------------	---------------	--	---------------

Im Gegensatz zur Ergebnisrechnung, die die sollmäßige Abwicklung der laufenden Geschäftsvorfälle abbildet, beinhaltet die Finanzrechnung alle zahlungswirksamen Vorgänge. Offene Forderungen und Verbindlichkeiten werden hier nicht abgebildet. Diese werden in der Bilanz ausgewiesen.



### **Größere Änderungen gegenüber der Planaufstellung**

- zu 6.1 Es handelt sich hierbei um die kassenmäßige Abbildung der Veränderungen in der Ergebnisrechnung (s. Erläuterungen zu Punkt 5).  
und 6.9
- zu 6.3 Siehe Punkt 8 "Darstellung der Investitionsmaßnahmen"  
bis 6.5
- zu 6.6 Im Jahr 2019 wurde auf die Haushaltsermächtigung aus 2018 (741.581,60 €) ein neues Investitionsdarlehen in Höhe von 580.000 € aufgenommen. Die restliche Ermächtigung (161.581,60 €) wurde nicht benötigt und konnte am Jahresende in Abgang gestellt werden. Das neue Investitionsdarlehen dient überwiegend der Finanzierung von Auszahlungen im Zusammenhang mit der Generalsanierung der Turnhalle.
- zu 6.7 Im Jahr 2019 wurden für die Ortsgemeinde Dannenfels Auszahlungen in Höhe von 2.594.168,70 € über die Verbandsgemeindekasse getätigt.  
und 6.16 Einzahlungen konnten insgesamt 2.649.019,52 € verbucht werden. Im Saldo ergibt sich ein Überschuss in Höhe von 54.850,82 €. Der Stand der Verbindlichkeiten gegenüber der Verbandsgemeinde aus Krediten zur Liquiditätssicherung verringert sich somit auf insgesamt 2.000.048,01 € zum 31.12.2019 an (Stand 31.12.2018: 2.054.898,83 €).
- zu 6.8 Ausweisung bereits geleisteter Zahlungen, die keiner offenen Forderung zugeordnet werden konnten (Überzahlungen) und somit eine Verbindlichkeit an den jeweiligen Einzahler darstellen (-2.255,78 €) sowie Neueinzahlungen (1.359,00 €) und Verzinsungen (0,89 €) für Miet- und Pachtkautionen. Weiterhin ergaben sich Einzahlungen bei den durchlaufenden Geldern aus laufenden Einzahlungen im Zusammenhang mit der Jagdpacht für das Jahr 2019 (5.673,62 €).
- zu 6.11 Siehe Punkte 8 "Darstellung der Investitionsmaßnahmen"  
bis 6.14
- zu 6.15 Die Auszahlungen zur Tilgung von Investitionskrediten beinhalten neben der ordentlichen Schuldentilgung in Höhe von 44.400€ noch eine außerordentliche Tilgung in Höhe von 77.500 €. Hier konnte erneut ein Darlehen der Sparkasse Donnersberg zum Ende des Jahres vollständig zurückgezahlt werden.
- zu 6.17 Bei den Auszahlungen aus durchlaufenden Geldern handelt es sich einerseits um die Rückzahlung von Mietkautionen aufgrund von Mieterwechseln (836,31 €). Zum anderen werden hier die laufenden Auszahlungen im Zusammenhang mit der Jagdpacht ausgewiesen (8.363,53 €, Verwahrkonto 6000).

## 7. Ergebnisrechnung 2019 (Plan-Ist-Auswertung pro Produkt)

Produkt	Bezeichnung	Erträge		Aufwendungen		Überschuss / Defizit	
		Hh-Ansatz	IST-Ergebnis	Hh-Ansatz	IST-Ergebnis	Hh-Ansatz	IST-Ergebnis
1.1.1.30	Öffentlichkeitsarbeit	0,00	0,00	3.850,00	3.617,10	-3.850,00	-3.617,10
1.1.1.40	Gemeindeorgane	1.140,00	8.284,00	26.390,00	18.010,54	-25.250,00	-9.726,54
1.1.2.00	Personal	0,00	130,58	58.960,00	80.811,52	-58.960,00	-80.680,94
1.1.4.21	Mietwohngrundstücke	23.680,00	25.769,85	16.900,00	17.125,21	6.780,00	8.644,64
1.1.4.23	Verwaltungsgebäude, -räume	300,00	275,00	2.700,00	2.536,95	-2.400,00	-2.261,95
1.1.4.29	Unbebaute Grundstücke	170,00	6.105,67	3.980,00	1.822,61	-3.810,00	4.283,06
1.1.4.30	Fuhrpark, Bauhof	3.000,00	2.803,08	21.720,00	19.552,57	-18.720,00	-16.749,49
1.1.4.50	Sonstige zentrale Dienste	0,00	0,00	10.760,00	9.046,53	-10.760,00	-9.046,53
1.1.6.00	Finanzen	0,00	850,00	60,00	60,03	-60,00	789,97
1.2.1.00	Statistik und Wahlen	0,00	0,00	100,00	113,41	-100,00	-113,41
1.2.2.11	Jagdpacht	(Verbuchung erfolgt ab 2018 über Verwaerkonten)					
2.7.2.00	Öffentliche Büchereien	0,00	76,77	150,00	76,77	-150,00	0,00
2.8.1.00	Heimat- und sonstige Kulturpflege	10,00	13,29	3.110,00	2.820,59	-3.100,00	-2.807,30
3.1.1.10	Hilfe zum Lebensunterhalt	0,00	0,00	0,00	546,66	0,00	-546,66
3.6.5.20	Kindertagesstätten	598.370,00	546.485,29	687.300,00	622.318,01	-88.930,00	-75.832,72
3.6.6.13	Kinderspielplätze, Bolzplätze	0,00	0,00	5.860,00	5.590,05	-5.860,00	-5.590,05
4.2.4.10	Sportplätze, Stadien	200,00	240,00	10.100,00	10.075,22	-9.900,00	-9.835,22
5.1.1.00	Orts- und Regionalplanung	0,00	0,00	0,00	0,00	0,00	0,00
5.4.1.11	Straßen, Wege, Plätze	64.240,00	88.826,40	146.900,00	167.541,30	-82.660,00	-78.714,90
5.4.1.12	Straßenbeleuchtung	2.250,00	1.156,89	15.110,00	10.781,30	-12.860,00	-9.624,41
5.4.1.13	Buswartehallen	80,00	446,18	1.000,00	830,86	-920,00	-384,68
5.4.1.50	Konzessionsabgaben	41.500,00	41.974,42	0,00	0,00	41.500,00	41.974,42
5.5.3.10	Friedhöfe	6.580,00	7.832,36	14.540,00	15.625,93	-7.960,00	-7.793,57
5.5.3.14	Friedhof Dannenfels -alt-	480,00	1.498,75	3.060,00	2.646,59	-2.580,00	-1.147,84
5.5.5.10	Forstwirtschaft - Gemeindewald	7.000,00	12.172,52	15.030,00	26.401,90	-8.030,00	-14.229,38
5.5.5.90	Wirtschaftswege	17.370,00	25.373,65	17.370,00	21.093,76	0,00	4.279,89
5.7.3.10	Mehrzweckhallen	9.480,00	9.288,44	43.130,00	24.927,27	-33.650,00	-15.638,83
5.7.3.20	Bürgerhäuser, Bügerräume	6.200,00	7.649,25	15.240,00	15.866,00	-9.040,00	-8.216,75
5.7.3.90	Sonstige allgemeine Einrichtungen	950,00	30,00	11.920,00	2.696,59	-10.970,00	-2.666,59
5.7.5.00	Tourismus, Fremdenverkehr	32.540,00	32.257,11	76.490,00	64.811,66	-43.950,00	-32.554,55
6.1.1.00	Steuern, allgemeine Zuweisungen und Umlagen	776.360,00	815.632,09	536.510,00	537.551,20	239.850,00	278.080,89
6.1.2.00	Sonstige allgemeine Finanzwirtschaft	0,00	1.858,17	12.500,00	10.687,25	-12.500,00	-8.829,08
<b>Summen lt. Ergebnisrechnung</b>		<b>1.591.900,00</b>	<b>1.637.029,76</b>	<b>1.760.740,00</b>	<b>1.695.585,38</b>	<b>-168.840,00</b>	<b>-58.555,62</b>

## 8. Darstellung der Investitionsmaßnahmen

### 1. Einzahlungen

Einzahlungsarten	Maßnahme Nr.	Ansatz	Ermächtigung	Kassenrest	Einzahlungen	Kassenrest Ermächtigung
Bauplatzverkaufserlöse	4	122.100,00			122.100,00	
Landeszuweisung (I-Stock) / Ausbau Oberstraße etc.	9			33.000,00	33.000,00	
Ausbaubeiträge / Oberstraße	9	105.000,00		52.336,75	11.606,48 88.653,99	40.730,27 KER 16.455,57 KER 100,00 P-Rap
Ausbaubeiträge / Löwenburgstraße	11	16.000,00		4.033,03	3.000,00 15.928,92	1.033,03 KER 96,74 KER
Verkauf von Mietwohngrundstücken	19	180.000,00			0,00	
Landeszuweisung / Generalsanierung Turnhalle	19			1.000.000,00	250.000,00	750.000,00 KER
Eigenleistungen / Generalsanierung Turnhalle	19	24.300,00			30.286,00	
Grabnutzungsentgelte / neuer Friedhof	100	0,00		528,00	528,00 1.792,95	
Grabnutzungsentgelte / alter Friedhof	100	0,00			1.908,00	
Summe Investitionen Einnahmen		447.400,00	0,00	1.089.897,78	558.804,34	808.315,61 KER
Kredite für Investitionen	99	390.000,00	741.581,60		580.000,00 0,00	-161.581,60 E- 330.000,00 Erm
Gesamtsumme		837.400,00	741.581,60	1.089.897,78	1.138.804,34	

## 2. Auszahlungen

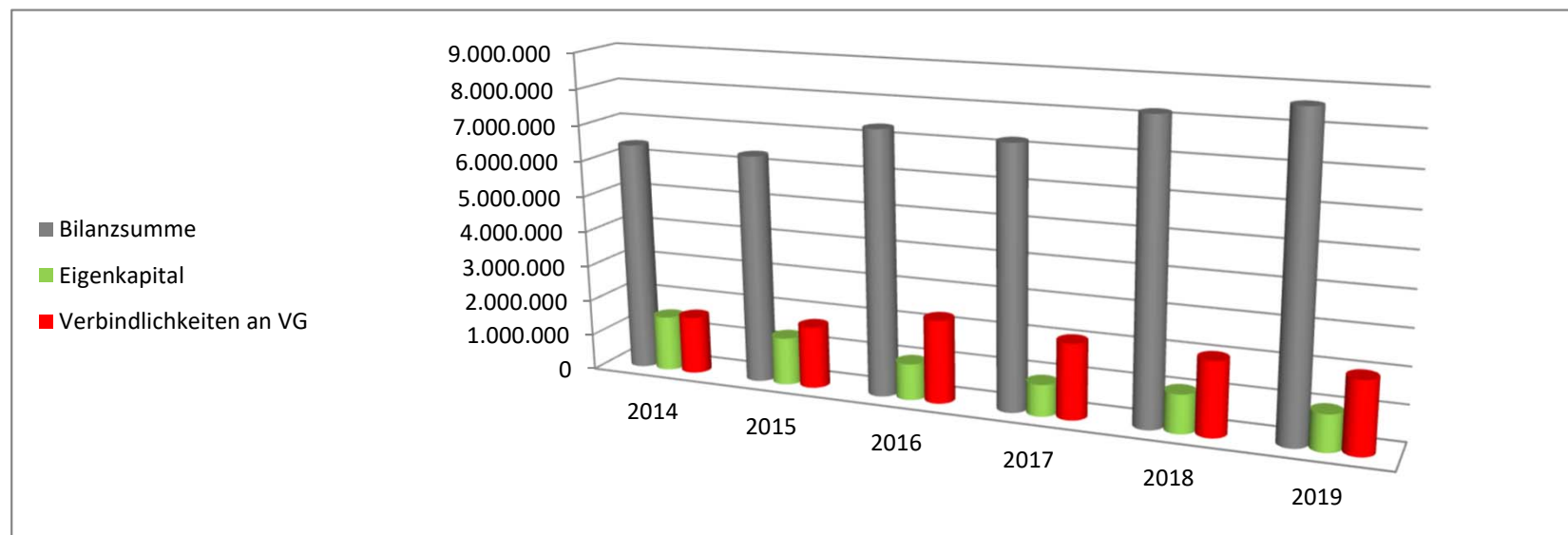
Auszahlungsarten	Maßnahme Nr.	Ansatz	Ermächtigung	Kassenrest	Auszahlungen	Kassenrest Ermächtigung
Baumaßnahme / Kindertagesstätte	7	50.000,00			0,00	50.000,00 Eneu
An-/Umbaumaßnahme / Haus der Vereine	8		12.746,22		0,00	12.746,22 Ealt
Grunderwerb / Ausbau Oberstraße etc.	9	1.600,00			400,00	1.200,00 Eneu
Ausbau Oberstraße, Löwenburgstraße etc.	9			20.506,22	20.506,22	
Fahrzeuge, Maschinen u. techn. Anlagen / Fuhrpark	14		6.976,15		0,00	6.976,15 Ealt
Bewegliches Anlagevermögen / Fremdenverkehr	16		6.951,57		0,00	6.951,57 Ealt
Bewegliches Anlagevermögen / Turnhalle	19		2.774,68		0,00	2.774,68 Ealt
Generalsanierung Turnhalle	19		1.700.230,96		942.913,46	726.265,55 Ealt
				16.491,21	16.491,21	31.051,95 KAR
		340.000,00			0,00	340.000,00 Eneu
Baumaßnahmen / Friedhof -alt-	26	2.600,00			2.558,50	
Summe Investitionen Ausgaben		394.200,00	1.729.679,58	36.997,43	982.869,39	31.051,95 KAR
AO-Tilgung von Krediten	99	443.200,00			77.500,00	6.882,07 Eneu
Gesamtsumme		837.400,00	1.729.679,58	36.997,43	1.060.369,39	1.153.796,24 Erm.

## 9. Entwicklung des Eigenkapitals

	31.12.2014	31.12.2015	31.12.2016	31.12.2017	31.12.2018	<b>31.12.2019</b>	Differenz
Bilanzsumme	6.403.851,14	6.354.870,58	7.342.770,24	7.235.058,43	8.200.235,12	<b>8.612.164,89</b>	411.929,77
Eigenkapital	1.531.481,92	1.320.504,29	1.007.556,38	878.683,22	1.071.441,35	<b>1.012.885,73</b>	-58.555,62
Eigenkapitalsquote	23,92%	20,78%	13,72%	12,14%	13,07%	<b>11,76%</b>	-1,30%

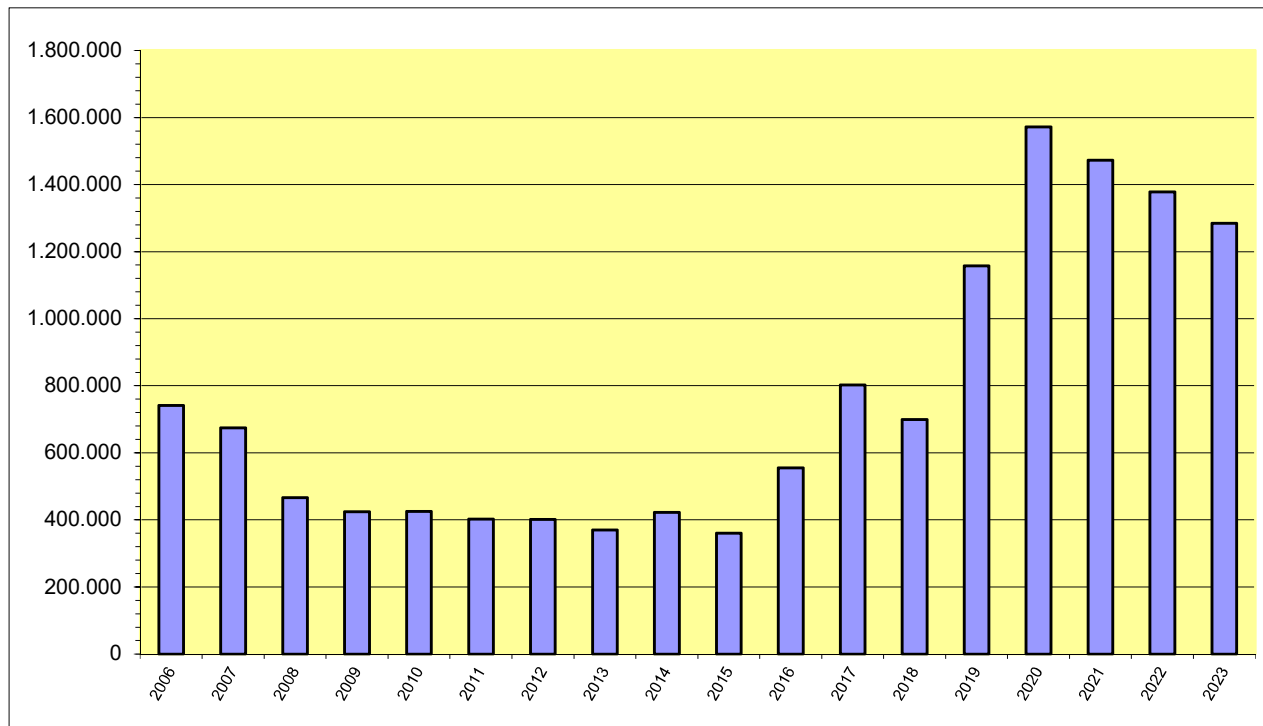
## 10. Entwicklung der Verbindlichkeiten gegenüber der Verbandsgemeinde Kirchheimbolanden

	31.12.2014	31.12.2015	31.12.2016	31.12.2017	31.12.2018	<b>31.12.2019</b>	Differenz
Verbindlichkeiten an VG	1.608.631,81	1.723.281,28	2.315.055,31	2.093.501,64	2.054.898,83	<b>2.000.048,01</b>	-54.850,82



## 11. Entwicklung der Investitionskredite

	2014	2015	2016	2017	2018	2019	2020
Stand 31.12.Vorjahr	369.987,64	422.128,94	360.150,00	554.700,00	802.750,00	699.600,00	1.157.700,00
Neuaufnahme	100.000,00	0,00	250.000,00	300.000,00	0,00	580.000,00	687.000,00
Tilgung	47.858,70	61.978,94	55.450,00	51.950,00	103.150,00	121.900,00	273.200,00
Stand 31.12.lfd Jahr	422.128,94	360.150,00	554.700,00	802.750,00	699.600,00	<b>1.157.700,00</b>	<b>1.571.500,00</b>
Differenz Neuaufnahme/Tilgung	52.141,30	-61.978,94	194.550,00	248.050,00	-103.150,00	458.100,00	413.800,00
Darlehensrückführung in %	14,09%	-14,68%	54,02%	44,72%	-12,85%	65,48%	35,74%
Einwohner 30.06.	857	848	863	870	860	842	853
Pro-Kopf-Verschuldung	492,57	424,71	642,76	922,7	813,49	<b>1.374,94</b>	<b>1.842,32</b>



Jahr	€
2006	740.874
2007	674.404
2008	465.987
2009	424.456
2010	425.040
2011	402.508
2012	401.448
2013	369.988
2014	422.129
2015	360.150
2016	554.700
2017	802.750
2018	699.600
<b>2019</b>	<b>1.157.700</b>
2020	1.571.500
2021	1.472.470
2022	1.378.570
2023	1.284.670

## 12. Entwicklung der Personal- und Versorgungsauszahlungen

Beträge in €

Produkt	Bezeichnung	2015	2016	2017	2018	2019
1.1.1.40	Gemeindeorgane	12.041,07	11.931,75	11.852,65	14.338,07	14.876,68
1.1.2.00	Personal	2.002,01	3.998,18	6.641,10	55.489,02	50.525,08
1.1.4.21	Mietwohngrundstücke	0,00	414,67	0,00	0,00	0,00
1.1.4.23	Verwaltungsgebäude, -räume	614,58	451,19	527,86	186,89	618,14
1.1.4.29	Unbebaute Grundstücke	0,00	460,75	0,00	0,00	0,00
1.1.4.30	Fuhrpark, Bauhof	1.090,02	2.027,30	1.131,41	0,00	0,00
1.1.4.50	Sonstige zentrale Dienste	45,42	0,00	0,00	0,00	0,00
1.2.1.00	Statistik und Wahlen	0,00	0,00	0,00	0,00	0,00
2.8.1.00	Heimat- und sonstige Kulturpflege	953,76	737,19	848,57	0,00	0,00
3.6.5.20	Kindertagesstätten	0,00	198.862,84	527.658,41	526.728,80	559.181,67
3.6.6.13	Kinderspielplätze, Bolzplätze	999,19	460,75	235,71	0,00	0,00
4.2.4.10	Sportplätze, Stadien	2.634,22	0,00	0,00	0,00	0,00
5.4.1.11	Straßen, Wege, Plätze	25.070,54	28.750,55	34.178,37	0,00	0,00
5.4.1.13	Buswartehallen	590,42	0,00	0,00	0,00	0,00
5.5.3.10	Friedhöfe	5.086,76	3.133,08	3.771,42	0,00	0,00
5.5.3.14	Friedhof Dannenfels -alt-	1.544,20	1.796,91	2.592,84	0,00	0,00
5.5.5.10	Forstwirtschaft / Gemeindewald	363,34	0,00	282,86	0,00	0,00
5.5.5.90	Wirtschaftswege	181,66	368,60	282,86	0,00	0,00
5.7.3.10	Mehrzweckhallen	14.118,40	14.481,51	14.189,49	15.149,65	15.157,22
5.7.3.20	Bürgerhäuser, Bürgeräume	1.534,86	1.728,29	2.536,53	2.124,82	1.607,91
5.7.3.90	Sonstige allgemeine Einrichtungen	8.541,06	6.023,43	4.404,71	1.740,38	1.809,31
5.7.5.00	Tourismus, Fremdenverkehr	23.467,90	23.315,43	22.320,74	22.050,00	22.437,98
<b>Gesamt Personalauszahlungen</b>		<b>100.879,41</b>	<b>298.942,42</b>	<b>633.455,53</b>	<b>637.807,63</b>	<b>666.213,99</b>
in % der ordentlichen Auszahlungen		<b>10,10%</b>	<b>27,01%</b>	<b>42,87%</b>	<b>45,98%</b>	<b>45,01%</b>
ordentliche Auszahlungen		999.131,12	1.106.810,91	1.477.710,87	1.387.088,50	1.480.199,47

### 13. Entwicklung der Steuererträge und Schlüsselzuweisungen

Beträge in €

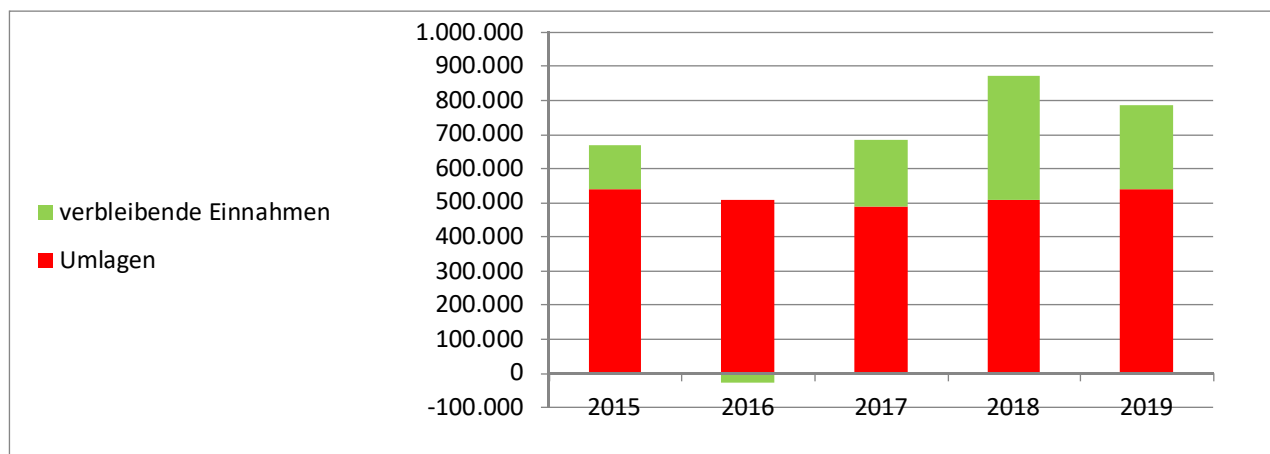
Konto	Bezeichnung	2015	2016	2017	2018	2019
401100	Grundsteuer A	5.894,83	5.869,23	5.920,20	5.779,41	5.512,95
401200	Grundsteuer B	107.388,75	105.128,37	105.165,60	105.488,90	106.128,82
401300	Gewerbsteuer	117.056,00	-66.245,39	91.316,46	81.513,70	80.100,74
402100	Gemeindeanteil an der Einkommensteuer	377.706,13	373.760,92	407.630,63	449.556,36	476.125,17
402200	Gemeindeanteil an der Umsatzsteuer	13.308,81	13.563,03	17.111,40	21.418,21	24.575,14
403300	Hundesteuer	6.147,50	6.497,50	6.442,50	6.997,50	6.862,50
405210	Ausgleichsleistungen nach § 21 LFAG	39.550,50	37.760,14	48.644,42	41.008,07	46.792,77
411100	Schlüsselzuweisungen	0,00	0,00	0,00	159.270,00	37.513,00
416100	Erstattungen "Fonds Deutsche Einheit"	0,00	0,00	0,00	0,00	0,00
<b>Gesamt Steuern</b>		<b>667.052,52</b>	<b>476.333,80</b>	<b>682.231,21</b>	<b>871.032,15</b>	<b>783.611,09</b>

### 14. Entwicklung der Umlageaufwendungen

Beträge in €

Konto	Bezeichnung	2015	2016	2017	2018	2019
543100	Gewerbsteuerumlage	22.040,03	-12.883,13	17.097,69	15.387,47	13.353,20
544110	Umlage Fonds Deutsche Einheit	1.099,00	1.214,00	798,00	4.672,00	0,00
544210	Kreisumlage	267.759,00	271.633,00	263.393,00	281.847,00	308.774,00
544230	Verbandsgemeindeumlage	247.666,14	245.798,00	206.230,00	205.363,00	215.424,00
<b>Gesamt Umlagen</b>		<b>538.564,17</b>	<b>505.761,87</b>	<b>487.518,69</b>	<b>507.269,47</b>	<b>537.551,20</b>

Differenz Steuern etc. / Umlagen in€	128.488,35	-29.428,07	194.712,52	363.762,68	246.059,89
Differenz Steuern etc. / Umlagen in %	<b>19,26%</b>	<b>-6,18%</b>	<b>28,54%</b>	<b>41,76%</b>	<b>31,40%</b>







## 16. Zweckgebundene Sonderposten / Verbindlichkeiten

	Konto	Stand Beginn 2019	Zugang 2019	Abgang 2019	Stand Ende 2019
Sonderposten für Feldwegeunterhaltung	AN0039268	0,00 €	172,31 €		<b>172,31 €</b>
Jagdpacht	VW 6000	5.304,54 €	5.673,62 €	8.363,53 €	<b>2.614,63 €</b>
Pachtkautiön / Jagdpacht	VW 7403	4.994,51 €	0,50 €		<b>4.995,01 €</b>
Mietkautiönen / Oberstraße 1	VW 7405	1.391,66 €	556,15 €	556,26 €	<b>1.391,55 €</b>
Mietkautiönen / Rotsteigstraße 13	VW 7405	1.120,26 €	803,14 €	280,05 €	<b>1.643,35 €</b>
Kautiön / Cafe Haus Linn	VW 7409	1.000,10 €	0,10 €		<b>1.000,20 €</b>
	<b>Gesamt:</b>	<b>13.811,07 €</b>	<b>7.205,82 €</b>	<b>9.199,84 €</b>	<b>11.817,05 €</b>

## 17. Chancen und Risiken

Gemäß § 49 Abs. 4 Nr. 2 GemHVO ist auch auf die Chancen und Risiken für die künftige Entwicklung der Gemeinde einzugehen.

Aufgrund der vorliegenden Steuerhochrechnungen wird bei unveränderten Rahmenbedingungen von einer weiteren Verbesserung ausgegangen. Zu den möglichen Risiken gehört insbesondere die weiterhin bestehende Gefahr einer Verschlechterung der wirtschaftlichen Lage durch Stagnation bzw. Rückgang bei der allgemeinen Wirtschaftsentwicklung.

Bezüglich der laufenden Tendenz im Bereich der Verbindlichkeiten der Gemeinde besteht das Risiko einer weiter zunehmenden Kreditbelastung, sowohl im konsumtiven als auch im investiven Bereich. Derzeit existiert ein historisch niedriges Zinsniveau. Steigende Zinsen würden die Gestaltungs- und Handlungsfähigkeit weiter einschränken.

Schließlich hat sich das Land Rheinland-Pfalz aufgrund einer Entscheidung des Verfassungsgerichtshofs RLP mit Änderungen im Finanzausgleich neu positioniert. Allerdings gab es eine Verbesserung der kommunalen Finanzausstattung nur bei den Kreisen und kreisfreien Städten. Bei den verbandsfreien bzw. kreisangehörigen Gemeinden oder Städten kamen keine positiven Änderungen an. Hier müsste unbedingt auch eine bessere Finanzausstattung für die Ortsgemeinden erfolgen.

Als größere Projekte werden aktuell die Generalsanierung der Turnhalle (Restarbeiten) und die Erweiterung der Kindertagesstätte durchgeführt.

**Kirchheimbolanden, 20. August 2020**

Verbandsgemeindeverwaltung

Im Auftrag:

F.d.R.d.A.

gez. Haas

gez. Billenstein

gez. Billenstein

(Haas)  
Bürgermeister

(Billenstein P.)  
Abteilungsleiter

(Billenstein A.)  
Finanzabteilung

Kred.-Geber: alle

Währung: €

Kreditgeber/ Kreditnummer	Nominalbetrag	Anfangskapital	Zinsen	Verw.-Kosten	Tilgung	Sch.D.Beihilfe	Restkapital
DG-HYP Hamburg 3023876001/02	200.000,00	60.000,00	2.121,75		10.000,00		50.000,00
DG-HYP Hamburg 3023876004/01	48.000,00	33.600,00	676,50		2.400,00		31.200,00
Volksbank Alzey-Kirchheimbolanden 3410064811/02	20.000,00	15.000,00	207,98		1.000,00		14.000,00
Volksbank Alzey-Kirchheimbolanden 3410064900/01	250.000,00	225.000,00	2.285,31		12.500,00		212.500,00
Volksbank Alzey-Worms 3410064935/01	580.000,00	580.000,00	79,59				580.000,00
Sparkasse Donnersberg 600109094/01	100.000,00	80.000,00	617,89		80.000,00		0,00
Sparkasse Donnersberg 600146153/01	300.000,00	285.000,00	1.434,38		15.000,00		270.000,00
Sparkasse Donnersberg 630002095/06	429.485,18	1.000,00	15,50		1.000,00		0,00
<b>Summen Mandant: Schuldenstand Beginn:</b>	<b>699.600,00</b>		<b>7.438,90</b> ✓	<b>0,00</b>	<b>121.900,00</b> ✓	<b>0,00</b>	<b>Schuldenstand Ende: 1.157.700,00</b> ✓

# **Plan-Ist-Auswertung**

nach Buchungsstellen

zum 31.12.2019

## Doppischer Produktplan 2019 Rechnung

## Gesamthaushalt

## Gesamtergebnisplan neu

		Gesamt-Ansatz HHJ 2019	Rechnungsergebnis is HHJ 2019	Vergleich Ansatz/RE HHJ 2019
E 1	Steuern und ähnliche Abgaben	706.830,00	746.098,09	39.268,09
6.1.1.00.401100	Grundsteuer A	6.000,00	5.512,95	-487,05
6.1.1.00.401200	Grundsteuer B	105.000,00	106.128,82	1.128,82
6.1.1.00.401300	Gewerbsteuer	70.000,00	80.100,74	10.100,74
6.1.1.00.402100	Gemeindeanteil an der Einkommensteuer	452.760,00	476.125,17	23.365,17
6.1.1.00.402200	Gemeindeanteil an der Umsatzsteuer	21.480,00	24.575,14	3.095,14
6.1.1.00.403300	Hundesteuer	6.500,00	6.862,50	362,50
6.1.1.00.405210	Ausgleichsleistungen nach § 21 LFAG	45.090,00	46.792,77	1.702,77
E 2	Zuwendungen, allgemeine Umlagen und sonstige Transfererträge	669.860,00	612.524,46	-57.335,54
1.1.1.30.414900	Zuschüsse für lfd. Zwecke von Privatpersonen und Vereinen	0,00	0,00	0,00
1.1.2.00.414429	Förderbetrag vom Land nach BRSG	0,00	130,58	130,58
1.1.4.21.415100	Erträge aus der Auflösung von Sonderposten aus Zuwendungen	2.350,00	2.354,43	4,43
2.7.2.00.414900	Zuschüsse für lfd. Zwecke von Privatpersonen und Vereinen	0,00	76,77	76,77
2.8.1.00.414900	Zuschüsse für lfd. Zwecke von Privatpersonen und Vereinen	0,00	0,00	0,00
2.8.1.00.415100	Erträge aus der Auflösung von Sonderposten aus Zuwendungen	10,00	13,29	3,29
3.6.5.20.414420	Landeszuweisung / Kindertagesstätte	0,00	0,00	0,00
3.6.5.20.414429	Förderbetrag vom Land nach BRSG	0,00	1.064,58	1.064,58
3.6.5.20.414430	Personalkostenzuschüsse vom Kreis	530.000,00	459.468,97	-70.531,03
3.6.5.20.414431	Kreiszuweisungen für Kindertagesstätte	2.690,00	8.342,88	5.652,88
3.6.5.20.414900	Spenden und sonst. Erlöse für die Kita	2.000,00	2.277,70	277,70
3.6.5.20.415100	Erträge aus der Auflösung von Sonderposten aus Zuwendungen	4.880,00	4.941,47	61,47
3.6.6.13.415100	Erträge aus der Auflösung von Sonderposten aus Zuwendungen	0,00	0,00	0,00
4.2.4.10.414430	Betriebskostenzuschuss der VG	200,00	240,00	40,00
5.4.1.11.415100	Erträge aus der Auflösung von Sonderposten aus Zuwendungen	15.510,00	21.932,70	6.422,70
5.4.1.12.415100	Erträge aus der Auflösung von Sonderposten aus Zuwendungen	380,00	291,40	-88,60
5.4.1.13.415100	Erträge aus der Auflösung von Sonderposten aus Zuwendungen	80,00	86,18	6,18
5.5.3.10.414900	Zuschüsse für lfd. Zwecke von Privatpersonen und Vereinen	0,00	0,00	0,00
5.5.3.10.415100	Erträge aus der Auflösung von Sonderposten aus Zuwendungen	1.150,00	877,04	-272,96
5.5.3.14.414410	Bundeszuweisung für Kriegsgräber Friedhof -alt-	20,00	27,60	7,60
5.5.3.14.415100	Erträge aus der Auflösung von Sonderposten aus Zuwendungen	0,00	0,00	0,00
5.5.5.10.414420	Zuweisungen vom Land / Gemeindewald	0,00	0,00	0,00
5.5.5.90.415100	Erträge aus der Auflösung von Sonderposten aus Zuwendungen	13.230,00	13.234,61	4,61
5.7.3.10.414420	Zuschüsse für lfd. Zwecke vom Land (KI 3.0)	2.500,00	2.500,00	0,00
5.7.3.10.414430	Zuschuss VG (für Betriebskosten etc.)	5.750,00	5.750,00	0,00
5.7.3.10.414900	Zuschüsse für lfd. Zwecke von Privatpersonen und Vereinen	0,00	0,00	0,00
5.7.3.10.415100	Erträge aus der Auflösung von Sonderposten aus Zuwendungen	1.030,00	1.038,44	8,44
5.7.3.20.415100	Erträge aus der Auflösung von Sonderposten aus Zuwendungen	2.500,00	2.509,71	9,71
5.7.5.00.414429	Förderbetrag vom Land nach BRSG	0,00	59,47	59,47
5.7.5.00.414430	Zuschüsse für lfd. Zwecke von Gden. u. Gde.verbänden	0,00	0,00	0,00

## Doppischer Produktplan 2019 Rechnung

## Gesamthaushalt

## Gesamtergebnisplan neu

		Gesamt-Ansatz HHJ 2019	Rechnungsergebnis is HHJ 2019	Vergleich Ansatz/RE HHJ 2019
5.7.5.00.414900	Zuschüsse für lfd. Zwecke von Privatpersonen und Vereinen	0,00	0,00	0,00
5.7.5.00.415100	Erträge aus der Auflösung von Sonderposten aus Zuwendungen	16.050,00	15.772,64	-277,36
6.1.1.00.411100	Schlüsselzuweisungen	37.510,00	37.513,00	3,00
6.1.1.00.413200	Zuweisung vom Land (KEF)	32.020,00	32.021,00	1,00
E 3	Erträge der sozialen Sicherung	0,00	0,00	0,00
E 4	Öffentlich-rechtliche Leistungsentgelte	95.420,00	104.781,24	9.361,24
1.1.4.23.432100	Benutzungsgebühren Ratssaal	300,00	275,00	-25,00
1.1.4.29.437100	Erträge aus der Auflösung von Sopo für Beiträge und ähnliche Entgelte	0,00	5.930,00	5.930,00
3.6.5.20.432100	Benutzungsgebühren / Kindertagesstätte	1.600,00	2.401,90	801,90
3.6.5.20.434100	Kostenersatz für Mittagessen	27.000,00	23.556,00	-3.444,00
5.4.1.11.437100	Erträge aus der Auflösung von Sopo für Beiträge und ähnliche Entgelte	48.730,00	55.979,40	7.249,40
5.4.1.12.437100	Erträge aus der Auflösung von Sopo für Beiträge und ähnliche Entgelte	1.870,00	865,49	-1.004,51
5.5.3.10.432240	Benutzungsgebühren für das Bestattungswesen	1.000,00	896,00	-104,00
5.5.3.10.439100	Erträge aus Auflösung von SoPo für Grabnutzungsentgelte	2.430,00	2.525,93	95,93
5.5.3.14.439100	Erträge aus Auflösung von SoPo für GNE Friedhof -alt-	460,00	566,40	106,40
5.5.5.90.432100	Nutzungsentgelt	0,00	1.000,00	1.000,00
5.5.5.90.432300	Entgelte für die Unterhaltung von Wirtschaftswegen	3.700,00	3.690,12	-9,88
5.5.5.90.438101	Erträge aus der Auflösung von SOPO für den Gebührenaussgleich	0,00	0,00	0,00
5.7.3.10.432100	Benutzungsentgelt für Turnhalle und Wirtschaftsräume	200,00	0,00	-200,00
5.7.3.20.432100	Benutzungsgebühren / DGH	200,00	0,00	-200,00
5.7.3.90.432100	Benutzungsgebühren / Grillplatz	800,00	30,00	-770,00
5.7.5.00.432100	Benutzungsgebühren / Haus Linn	130,00	65,00	-65,00
5.7.5.00.436100	Fremdenverkehrsabgabe	7.000,00	7.000,00	0,00
E 5	Privatrechtliche Leistungsentgelte	41.300,00	49.010,27	7.710,27
1.1.1.30.441100	Verkaufserlöse	0,00	0,00	0,00
1.1.4.21.441200	Mieten / Mietwohngrundstücke	21.330,00	23.415,42	2.085,42
1.1.4.29.441200	Pachteinnahmen / unbebaute Grundstücke	160,00	164,00	4,00
1.1.4.29.443100	Erträge a. d. Auflösung v. Sopo f. Bauko.zuschüsse u. ähnl. Entgelte	10,00	11,67	1,67
1.1.4.30.441200	Mieteinnahmen / Bauhof	3.000,00	2.803,08	-196,92
4.2.4.10.441200	Pacht für Sportplatz	0,00	0,00	0,00
5.4.1.11.443100	Erträge a. d. Auflösung v. Sopo f. Bauko.zuschüsse u. ähnl. Entgelte	0,00	724,20	724,20
5.5.5.10.441100	Einnahmen aus Holzverkauf	6.000,00	10.667,52	4.667,52
5.5.5.10.441101	Einnahmen aus Forstnebennutzung	0,00	0,00	0,00
5.5.5.10.441200	Einnahmen aus Vermietungen / Gemeindewald	0,00	0,00	0,00
5.5.5.10.441202	Jagdrecht / Gemeindewald	1.000,00	1.505,00	505,00

## Doppischer Produktplan 2019 Rechnung

## Gesamthaushalt

## Gesamtergebnisplan neu

		Gesamt-Ansatz HHJ 2019	Rechnungsergebnis is HHJ 2019	Vergleich Ansatz/RE HHJ 2019
5.5.5.90.441202	Jagdpacht / Wirtschaftswege	440,00	359,38	-80,62
5.7.5.00.441100	Verkaufserlöse / Fremdenverkehr	0,00	0,00	0,00
5.7.5.00.441200	Pachteinnahmen / Haus Linn	9.360,00	9.360,00	0,00
E 6	Kostenerstattungen und Kostenumlagen	35.850,00	60.910,22	25.060,22
1.1.2.00.442430	Kostenerstattungen / Gden. und GV	0,00	0,00	0,00
1.1.4.21.442900	Kostenerstattungen von Privatpersonen und Vereinen	0,00	0,00	0,00
3.1.1.10.442430	Erstattung Gde.anteile am Sozialhilfeaufwand (Altfälle)	0,00	0,00	0,00
3.6.5.20.442430	Kostenerstattungen / Gden. und GV	15.000,00	29.179,66	14.179,66
3.6.5.20.442900	Kostenerstattungen von übrigen Bereichen	15.200,00	15.252,13	52,13
5.4.1.11.442430	Kostenerstattungen / Gden. und GV	0,00	0,00	0,00
5.4.1.12.442900	Kostenerstattungen von Privatpersonen und Vereinen	0,00	0,00	0,00
5.5.3.10.442900	Kostenerstattungen von Privatpersonen und Vereinen	2.000,00	3.344,60	1.344,60
5.5.3.14.442900	Kostenerstattungen von Privatpersonen und Vereinen	0,00	904,75	904,75
5.5.5.90.442430	Kostenerstattungen / Gden. und GV	0,00	7.089,54	7.089,54
5.7.3.20.442900	Kostenerstattungen von Privatpersonen und Vereinen	3.500,00	5.139,54	1.639,54
5.7.3.90.442900	Kostenbeteiligung Kirchengemeinde für Läuteanlage	150,00	0,00	-150,00
E 7	Sonstige laufende Erträge	42.640,00	52.184,57	9.544,57
1.1.1.40.466140	Erträge aus der Auflösung von Ehrensoldrückstellungen (VE)	1.140,00	0,00	-1.140,00
1.1.1.40.466147	Erträge aus der Auflösung von Ehrensoldrückstellungen (aktive Ehrenbeamte)	0,00	8.284,00	8.284,00
1.1.2.00.466146	Erträge aus der Auflösung von Urlaubs- und Überstundenrückstellungen	0,00	0,00	0,00
1.1.4.30.462700	Versicherungserstattungen	0,00	0,00	0,00
1.1.6.00.462200	Verspätungszuschlag	0,00	20,00	20,00
3.6.5.20.462700	Versicherungserstattungen	0,00	0,00	0,00
5.4.1.11.462700	Versicherungserstattungen	0,00	0,00	0,00
5.4.1.11.462900	Sonstige Schadenersatzleistungen und Erträge	0,00	300,00	300,00
5.4.1.12.462700	Versicherungserstattungen	0,00	0,00	0,00
5.4.1.12.462900	Sonstige Schadenersatzleistungen und Erträge	0,00	0,00	0,00
5.4.1.13.462900	Sonstige Schadenersatzleistungen und Erträge	0,00	360,00	360,00
5.4.1.50.462500	Konzessionsabgaben / Strom	28.000,00	29.216,86	1.216,86
5.4.1.50.462501	Konzessionsabgaben / Gas	800,00	825,01	25,01
5.4.1.50.462502	Konzessionsabgaben / Wasser	12.700,00	11.932,55	-767,45
5.7.3.10.462700	Versicherungserstattungen	0,00	0,00	0,00
5.7.3.10.462900	Sonstige Schadenersatzleistungen und Erträge	0,00	0,00	0,00
5.7.5.00.462700	Versicherungserstattungen	0,00	0,00	0,00
5.7.5.00.462900	Sonstige Schadenersatzleistungen und Erträge	0,00	0,00	0,00
6.1.2.00.466110	Erträge aus der Auflösung von Wertbericht. auf Forderungen	0,00	1.246,15	1.246,15



## Doppischer Produktplan 2019 Rechnung

Gesamthaushalt				
<u>Gesamtergebnisplan neu</u>				
		Gesamt-Ansatz HHJ 2019	Rechnungsergebnis is HHJ 2019	Vergleich Ansatz/RE HHJ 2019
E 8	<b>Summe der laufenden Erträge aus Verwaltungstätigkeit</b>	<b>1.591.900,00</b>	<b>1.625.508,85</b>	<b>33.608,85</b>
E 9	Personal- und Versorgungsaufwendungen	771.000,00	695.659,24	-75.340,76
1.1.1.40.501100	Aufwandsentschädigung / Bürgermeister	13.130,00	11.921,40	-1.208,60
1.1.1.40.501200	Aufwandsentschädigung / Beigeordnete	1.890,00	282,00	-1.608,00
1.1.1.40.507910	Ehrensoldrückstellungen (aktive Ehrenbeamte)	3.500,00	0,00	-3.500,00
1.1.1.40.511300	Ehrensold	5.570,00	2.622,00	-2.948,00
1.1.1.40.517100	Ehrensoldrückstellungen (VE)	0,00	351,00	351,00
1.1.2.00.502210	Dienstbezüge / Beschäftigte	44.310,00	38.907,17	-5.402,83
1.1.2.00.502220	Leistungszulagen Beschäftigte	890,00	365,50	-524,50
1.1.2.00.503200	Beiträge Versorgungskassen / Beschäftigte	3.520,00	3.029,60	-490,40
1.1.2.00.504200	Beiträge ges. Soz.vers. / Beschäftigte	9.050,00	8.010,31	-1.039,69
1.1.2.00.505200	Beihilfen, Unterstützungen u. dgl. / Beschäftigte	160,00	0,00	-160,00
1.1.2.00.506200	Personalnebenaufwendungen / Beschäftigte	0,00	0,00	0,00
1.1.2.00.508201	Zuschreibung zu sonstigen Rückstellungen	0,00	29.145,53	29.145,53
1.1.2.00.509100	Pauschalierte Lohnsteuer	580,00	212,50	-367,50
1.1.4.23.502210	Dienstbezüge / Beschäftigte	0,00	454,45	454,45
1.1.4.23.502220	Leistungszulagen / Beschäftigte	0,00	0,00	0,00
1.1.4.23.503200	Beiträge Versorgungskassen / Beschäftigte	0,00	35,23	35,23
1.1.4.23.504200	Beiträge ges. Soz.vers. / Beschäftigte	0,00	128,46	128,46
1.1.4.23.509100	Pauschalierte Lohnsteuer	0,00	0,00	0,00
3.6.5.20.502210	Dienstbezüge / Beschäftigte	474.100,00	430.555,81	-43.544,19
3.6.5.20.502220	Leistungszulagen / Beschäftigte	9.500,00	3.885,63	-5.614,37
3.6.5.20.503200	Beiträge Versorgungskassen / Beschäftigte	37.490,00	34.151,87	-3.338,13
3.6.5.20.504200	Beiträge ges. Soz.vers. / Beschäftigte	96.710,00	88.916,90	-7.793,10
3.6.5.20.505200	Beihilfen, Unterstützungen und dgl. / Beschäftigte	680,00	0,00	-680,00
3.6.5.20.506200	Personalnebenaufwendungen / Beschäftigte	530,00	235,60	-294,40
3.6.5.20.509100	Pauschalierte Lohnsteuer	6.090,00	1.435,86	-4.654,14
5.7.3.10.502210	Dienstbezüge / Beschäftigte	15.230,00	11.583,46	-3.646,54
5.7.3.10.502220	Leistungszulagen Beschäftigte	320,00	109,46	-210,54
5.7.3.10.503200	Beiträge Versorgungskassen / Beschäftigte	1.210,00	906,10	-303,90
5.7.3.10.504200	Beiträge ges. Soz.vers. / Beschäftigte	3.150,00	2.558,20	-591,80
5.7.3.10.509100	Pauschalierte Lohnsteuer	210,00	0,00	-210,00
5.7.3.20.502210	Dienstbezüge / Beschäftigte	2.940,00	1.170,44	-1.769,56
5.7.3.20.502220	Leistungszulagen Beschäftigte	70,00	11,90	-58,10
5.7.3.20.503200	Beiträge Versorgungskassen / Beschäftigte	240,00	91,62	-148,38
5.7.3.20.504200	Beiträge ges. Soz.vers. / Beschäftigte	900,00	333,95	-566,05
5.7.3.20.509100	Pauschalierte Lohnsteuer	50,00	0,00	-50,00
5.7.3.90.502210	Dienstbezüge / Beschäftigte	7.670,00	1.504,82	-6.165,18

## Doppischer Produktplan 2019 Rechnung

## Gesamthaushalt

## Gesamtergebnisplan neu

		Gesamt-Ansatz HHJ 2019	Rechnungsergebnis is HHJ 2019	Vergleich Ansatz/RE HHJ 2019
5.7.3.90.502220	Leistungszulagen Beschäftigte	160,00	14,22	-145,78
5.7.3.90.503200	Beiträge Versorgungskassen / Beschäftigte	610,00	0,00	-610,00
5.7.3.90.504200	Beiträge ges. Soz.vers. / Beschäftigte	1.580,00	290,27	-1.289,73
5.7.3.90.509100	Pauschalierte Lohnsteuer	110,00	0,00	-110,00
5.7.5.00.501900	Aufwandsentschädigung / ehrenamtliche Tätigkeit	4.310,00	1.897,77	-2.412,23
5.7.5.00.502210	Dienstbezüge / Beschäftigte	17.540,00	15.497,43	-2.042,57
5.7.5.00.502220	Leistungszulagen Beschäftigte	360,00	146,35	-213,65
5.7.5.00.503200	Beiträge Versorgungskassen / Beschäftigte	1.420,00	1.212,39	-207,61
5.7.5.00.504200	Beiträge ges. Soz.vers. / Beschäftigte	4.990,00	3.174,27	-1.815,73
5.7.5.00.504900	Beiträge ges. Soz.vers. / Sonstige	0,00	302,95	302,95
5.7.5.00.509100	Pauschalierte Lohnsteuer	230,00	206,82	-23,18
E 10	Aufwendungen für Sach- und Dienstleistungen	240.070,00	233.124,68	-6.945,32
1.1.1.30.524900	Sonstige Aufwendungen für Sachleistungen	50,00	0,00	-50,00
1.1.1.40.523800	GWG, sonstige Gebrauchsgegenstände (unter 410 € netto)	1.000,00	1.004,24	4,24
1.1.1.40.524900	Sonstige Aufwendungen für Sachleistungen	1.000,00	1.565,10	565,10
1.1.2.00.523800	GWG, sonstige Gebrauchsgegenstände (unter 410 € netto)	0,00	0,00	0,00
1.1.2.00.524900	Sonstige Aufwendungen für Sachleistungen	0,00	0,00	0,00
1.1.4.21.523130	Unterhaltung / Mietwohngrundstücke	1.500,00	3.819,26	2.319,26
1.1.4.21.523200	Heizkosten / Mietwohngrundstücke	6.000,00	4.193,33	-1.806,67
1.1.4.21.523202	Stromkosten / Mietwohngrundstücke	300,00	284,25	-15,75
1.1.4.21.523203	Abgaben / Mietwohngrundstücke	3.300,00	3.138,25	-161,75
1.1.4.23.523130	Unterhaltung / Gemeindebüro	250,00	306,04	56,04
1.1.4.23.523200	Heizkosten / Gemeindebüro	1.000,00	575,28	-424,72
1.1.4.23.523202	Stromkosten / Gemeindebüro	500,00	390,55	-109,45
1.1.4.23.523700	Unterhaltung BGA / Gemeindebüro	50,00	0,00	-50,00
1.1.4.23.523800	GWG, sonstige Gebrauchsgegenstände (unter 410 € netto)	50,00	0,00	-50,00
1.1.4.23.524700	Sonstige Verbrauchsmittel	50,00	0,00	-50,00
1.1.4.23.524900	Sonstige Aufwendungen für Sachleistungen	100,00	50,00	-50,00
1.1.4.29.523110	Unterhaltung / unbebaute Grundstücke	1.500,00	107,59	-1.392,41
1.1.4.29.523203	Abgaben / unbebaute Grundstücke	2.000,00	1.232,54	-767,46
1.1.4.29.523210	Ausbaubeiträge für unbebaute Grundstücke	470,00	469,88	-0,12
1.1.4.30.523130	Unterhaltung / Bauhof	2.000,00	218,90	-1.781,10
1.1.4.30.523200	Heizkosten / Bauhof	2.500,00	1.774,57	-725,43
1.1.4.30.523202	Stromkosten / Bauhof	1.500,00	703,78	-796,22
1.1.4.30.523203	Abgaben / Bauhof	3.000,00	3.044,29	44,29
1.1.4.30.523510	Wartungs- und Instandsetzungskosten	3.000,00	4.155,11	1.155,11
1.1.4.30.523520	Betriebs- und Schmierstoffe	2.500,00	3.038,88	538,88
1.1.4.30.523700	Unterhaltung BGA / Fuhrpark	800,00	456,27	-343,73
1.1.4.30.523800	GWG, sonstige Gebrauchsgegenstände (unter 410 € netto)	600,00	313,70	-286,30

## Doppischer Produktplan 2019 Rechnung

## Gesamthaushalt

## Gesamtergebnisplan neu

		Gesamt-Ansatz HHJ 2019	Rechnungsergebnis is HHJ 2019	Vergleich Ansatz/RE HHJ 2019
1.1.4.30.523801	GWG, sonstige Gebrauchsgegenstände (410 € bis 1000 € netto)	0,00	0,00	0,00
1.1.4.30.524400	Materialbeschaffungen	250,00	482,27	232,27
1.1.4.30.524700	Sonstige Verbrauchsmittel	150,00	75,28	-74,72
1.2.1.00.524900	Aufwendungen für Wahlen	100,00	113,41	13,41
2.7.2.00.523800	GWG, sonstige Gebrauchsgegenstände (unter 410 € netto)	0,00	76,77	76,77
2.7.2.00.524900	Sonstige Aufwendungen für Sachleistungen / Bücherei	150,00	0,00	-150,00
2.8.1.00.523801	GWG, sonstige Gebrauchsgegenstände (410 € bis 1000 € netto)	0,00	0,00	0,00
2.8.1.00.524900	Aufwendungen für Heimat- und Brauchtumpflege	300,00	232,05	-67,95
2.8.1.00.524904	Aufwendungen für Ortsverschönerung	400,00	25,95	-374,05
2.8.1.00.524905	Aufwendungen für Seniorenbetreuung	1.000,00	1.008,00	8,00
3.6.5.20.523130	Unterhaltung / Kindertagesstätte	5.000,00	10.481,68	5.481,68
3.6.5.20.523200	Heizkosten	4.000,00	2.474,62	-1.525,38
3.6.5.20.523202	Stromkosten	3.500,00	2.161,86	-1.338,14
3.6.5.20.523203	Abgaben	1.500,00	1.575,16	75,16
3.6.5.20.523700	Unterhaltung der Betriebs- und Geschäftsausstattung	600,00	1.275,98	675,98
3.6.5.20.523800	GWG, sonstige Gebrauchsgegenstände (unter 410 € netto)	1.000,00	542,35	-457,65
3.6.5.20.523801	GWG, sonstige Gebrauchsgegenstände (410 € bis 1000 € netto)	1.000,00	1.169,00	169,00
3.6.5.20.524200	Ausgaben für Mittagsbetreuung	27.000,00	24.651,36	-2.348,64
3.6.5.20.524700	Sonstige Verbrauchsmittel	1.000,00	2.061,91	1.061,91
3.6.5.20.524900	Sonstige Aufwendungen für Sachleistungen	400,00	781,11	381,11
3.6.5.20.524901	Spiel- und Beschäftigungsmaterial	1.500,00	1.308,23	-191,77
3.6.5.20.524902	Aufwendungen / Kita!Plus	0,00	0,00	0,00
3.6.5.20.524903	Ausgaben für Sprachförderung und Bildung von Anfang an	3.000,00	2.970,00	-30,00
3.6.5.20.529200	Sonstige Aufwendungen für Dienstleistungen (Praktika etc.)	0,00	0,00	0,00
3.6.6.13.523110	Unterhaltung / Kinderspielplatz, Bolzplatz	5.700,00	5.587,11	-112,89
3.6.6.13.523203	Abgaben / Kinderspielplätze	150,00	0,00	-150,00
4.2.4.10.523110	Unterhaltung / Sportplatz	4.000,00	3.975,22	-24,78
4.2.4.10.523203	Abgaben / Sportplatz	0,00	0,00	0,00
4.2.4.10.523700	Unterhaltung BGA / Sportplatz	0,00	0,00	0,00
5.4.1.11.523203	Abgaben	900,00	851,64	-48,36
5.4.1.11.523204	Pauschale f.d. Ableitung v. Niederschl.wasser in die Kanalisation	40.000,00	38.941,00	-1.059,00
5.4.1.11.523210	Ausbaubeiträge für Straßen, Wege, Plätze	770,00	765,62	-4,38
5.4.1.11.523380	Unterhaltung / Straße, Wege, Plätze	20.000,00	19.664,03	-335,97
5.4.1.11.523700	Unterhaltung BGA / Straßen, Wege, Plätze	50,00	0,00	-50,00
5.4.1.11.523800	GWG, sonstige Gebrauchsgegenstände (unter 410 € netto)	50,00	0,00	-50,00
5.4.1.12.523202	Stromkosten / Straßenbeleuchtung	5.000,00	4.072,78	-927,22
5.4.1.12.523330	Unterhaltung / Straßenbeleuchtung	7.000,00	5.007,84	-1.992,16
5.4.1.13.523130	Unterhaltung / Buswartehallen	150,00	0,00	-150,00

## Doppischer Produktplan 2019 Rechnung

## Gesamthaushalt

Gesamtergebnisplan neu

		Gesamt-Ansatz HHJ 2019	Rechnungsergebnis is HHJ 2019	Vergleich Ansatz/RE HHJ 2019
5.4.1.13.523203	Abgaben / Buswartehallen	20,00	16,71	-3,29
5.5.3.10.523110	Unterhaltung / Friedhof	7.000,00	8.485,04	1.485,04
5.5.3.10.523130	Unterhaltung / Friedhofshalle	1.000,00	773,05	-226,95
5.5.3.10.523202	Stromkosten / Friedhofshalle	250,00	122,97	-127,03
5.5.3.10.523203	Abgaben / Friedhof und Friedhofshalle	1.000,00	899,16	-100,84
5.5.3.10.523700	Unterhaltung BGA / Friedhof	50,00	0,00	-50,00
5.5.3.10.523800	GWG, sonstige Gebrauchsgegenstände (unter 410 € netto)	50,00	0,00	-50,00
5.5.3.10.524700	Sonstige Verbrauchsmittel	50,00	0,00	-50,00
5.5.3.10.529200	Grabherstellungskosten	2.000,00	2.784,60	784,60
5.5.3.14.523110	Unterhaltung / Friedhof -alt-	200,00	78,06	-121,94
5.5.3.14.523203	Abgaben / Friedhof -alt-	250,00	0,00	-250,00
5.5.3.14.523210	Ausbaubeiträge für Friedhof -alt-	1.900,00	0,00	-1.900,00
5.5.3.14.523700	Unterhaltung BGA / Friedhof -alt-	0,00	0,00	0,00
5.5.3.14.523800	GWG, sonstige Gebrauchsgegenstände (unter 410 € netto)	0,00	0,00	0,00
5.5.3.14.529200	Grabherstellungskosten Friedhof -alt-	0,00	589,05	589,05
5.5.5.10.523900	Unterhaltung und Bewirtschaftung / Gemeindewald	0,00	0,00	0,00
5.5.5.10.524700	Sonstige Verbrauchsmittel	0,00	0,00	0,00
5.5.5.10.525420	Erstattung Waldarbeiterlöhne	0,00	90,44	90,44
5.5.5.10.525421	Betriebskostenbeitrag an das Land	5.180,00	5.176,12	-3,88
5.5.5.10.529200	Unternehmereinsatz im Gemeindewald	7.700,00	18.982,88	11.282,88
5.5.5.90.523380	Unterhaltung / Wirtschaftswege	3.840,00	7.686,84	3.846,84
5.5.5.90.523700	Unterhaltung BGA / Wirtschaftswege	50,00	0,00	-50,00
5.5.5.90.523800	GWG, sonstige Gebrauchsgegenstände (unter 410 € netto)	250,00	0,00	-250,00
5.7.3.10.523110	Unterhaltung / Grundstück Turnhalle	0,00	0,00	0,00
5.7.3.10.523130	Unterhaltung / Turnhalle	2.000,00	33,80	-1.966,20
5.7.3.10.523200	Heizkosten / Turnhalle	5.000,00	0,00	-5.000,00
5.7.3.10.523202	Stromkosten / Turnhalle	3.000,00	-2.358,66	-5.358,66
5.7.3.10.523203	Abgaben / Turnhalle	1.800,00	1.731,56	-68,44
5.7.3.10.523700	Unterhaltung BGA / Turnhalle	200,00	0,00	-200,00
5.7.3.10.523800	GWG, sonstige Gebrauchsgegenstände (unter 410 € netto)	100,00	0,00	-100,00
5.7.3.10.523801	GWG, sonstige Gebrauchsgegenstände (410 € bis 1000 € netto)	0,00	0,00	0,00
5.7.3.10.524700	Sonstige Verbrauchsmittel	550,00	190,53	-359,47
5.7.3.20.523130	Unterhaltung / Dorfgemeinschaftshaus	700,00	5.184,97	4.484,97
5.7.3.20.523200	Heizkosten / DGH	5.000,00	3.637,00	-1.363,00
5.7.3.20.523202	Stromkosten / DGH	400,00	256,58	-143,42
5.7.3.20.523203	Abgaben / DGH	450,00	417,48	-32,52
5.7.3.20.523700	Unterhaltung BGA / DGH	50,00	0,00	-50,00
5.7.3.20.523800	GWG, sonstige Gebrauchsgegenstände (unter 410 € netto)	50,00	0,00	-50,00
5.7.3.20.524700	Sonstige Verbrauchsmittel	50,00	0,00	-50,00

## Doppischer Produktplan 2019 Rechnung

## Gesamthaushalt

## Gesamtergebnisplan neu

		Gesamt-Ansatz HHJ 2019	Rechnungsergebnis is HHJ 2019	Vergleich Ansatz/RE HHJ 2019
5.7.3.90.523100	Unterhaltung / Sonstige allgemeine Einrichtungen	1.000,00	603,49	-396,51
5.7.3.90.523110	Unterhaltung / Grillplatz	500,00	0,00	-500,00
5.7.5.00.523100	Unterhaltung / Fremdenverkehrseinrichtungen	5.000,00	4.111,77	-888,23
5.7.5.00.523130	Unterhaltung / Haus Linn	3.000,00	230,58	-2.769,42
5.7.5.00.523200	Heizkosten / Haus Linn	2.000,00	1.718,48	-281,52
5.7.5.00.523202	Stromkosten / Haus Linn	2.000,00	3.264,66	1.264,66
5.7.5.00.523203	Abgaben / Haus Linn	2.500,00	2.103,32	-396,68
5.7.5.00.523210	Ausbaubeiträge für Haus Linn	2.390,00	2.388,09	-1,91
5.7.5.00.523700	Unterhaltung BGA / Fremdenverkehr	500,00	241,57	-258,43
5.7.5.00.523800	GWG, sonstige Gebrauchsgegenstände (unter 410 € netto)	200,00	476,00	276,00
5.7.5.00.523801	GWG, sonstige Gebrauchsgegenstände (410 € bis 1000 € netto)	0,00	0,00	0,00
5.7.5.00.524700	Sonstige Verbrauchsmittel, Werbeartikel etc.	0,00	0,00	0,00
5.7.5.00.524900	Sonstige Aufwendungen für Sachleistungen / Fremdenverkehr	200,00	34,50	-165,50
E 11 Abschreibungen		165.740,00	183.830,93	18.090,93
1.1.1.30.532300	Abschreibungen auf imm. Vermögensgegenstände / DSL-Versorgung	3.000,00	3.000,00	0,00
1.1.1.30.538500	Abschreibungen für BGA	0,00	0,00	0,00
1.1.1.40.538500	Abschreibungen für BGA	0,00	0,00	0,00
1.1.2.00.538500	Abschreibungen für BGA	0,00	0,00	0,00
1.1.4.21.534100	Abschreibungen für Mietwohngrundstücke	5.500,00	5.499,93	-0,07
1.1.4.21.538500	Abschreibungen für BGA	0,00	0,00	0,00
1.1.4.23.534700	Abschreibungen für Rathaus / Gebäude etc.	0,00	0,00	0,00
1.1.4.23.538500	Abschreibungen für BGA	0,00	0,00	0,00
1.1.4.29.533100	Abschreibungen auf unbebaute Grundstücke etc.	10,00	11,67	1,67
1.1.4.30.534900	Abschreibungen für Bauhof / Gebäude etc.	1.000,00	997,25	-2,75
1.1.4.30.538100	Abschreibungen für Fahrzeuge	2.410,00	2.402,49	-7,51
1.1.4.30.538200	Abschreibungen für Maschinen und techn. Anlagen	0,00	0,00	0,00
1.1.4.30.538500	Abschreibungen für BGA	460,00	452,57	-7,43
1.1.4.50.538500	Abschreibungen für BGA	0,00	0,00	0,00
1.2.1.00.538500	Abschreibungen für BGA	0,00	0,00	0,00
2.7.2.00.538500	Abschreibungen für BGA	0,00	0,00	0,00
2.8.1.00.538500	Abschreibungen für BGA	130,00	130,98	0,98
3.6.5.20.534200	Abschreibungen für Kita / Gebäude etc.	8.700,00	8.693,56	-6,44
3.6.5.20.538500	Abschreibungen für BGA	1.100,00	1.092,54	-7,46
3.6.6.13.533100	Abschreibungen für Kinderspielplätze, Bolzplätze	0,00	0,00	0,00
3.6.6.13.538500	Abschreibungen für BGA	0,00	0,00	0,00
4.2.4.10.532200	Abschreibungen auf imm. Vermögensgegenstände aus Zuwendungen	100,00	100,00	0,00
4.2.4.10.534500	Abschreibungen für Sportplatz / Gebäude etc.	0,00	0,00	0,00
4.2.4.10.538500	Abschreibungen für BGA	0,00	0,00	0,00
5.1.1.00.538500	Abschreibungen für BGA	0,00	0,00	0,00

## Doppischer Produktplan 2019 Rechnung

## Gesamthaushalt

## Gesamtergebnisplan neu

		Gesamt-Ansatz HHJ 2019	Rechnungsergebnis is HHJ 2019	Vergleich Ansatz/RE HHJ 2019
5.4.1.11.532300	Abschreibungen auf imm. Vermögenst. / Investitionspauschale	1.390,00	1.388,23	-1,77
5.4.1.11.533100	Abschreibungen auf unbebaute Grundstücke etc.	0,00	684,62	684,62
5.4.1.11.535100	Abschreibungen für Brücken etc.	0,00	184,85	184,85
5.4.1.11.535800	Abschreibungen für Straßen, Wege, Plätze etc.	83.480,00	104.804,97	21.324,97
5.4.1.11.538500	Abschreibungen für BGA	230,00	225,66	-4,34
5.4.1.12.535800	Abschreibungen für Straßenbeleuchtung	3.110,00	1.700,68	-1.409,32
5.4.1.12.538500	Abschreibungen für BGA	0,00	0,00	0,00
5.4.1.13.535900	Abschreibungen für Buswartehallen	800,00	791,63	-8,37
5.4.1.13.538500	Abschreibungen für BGA	0,00	0,00	0,00
5.5.3.10.534900	Abschreibungen für Friedhof / Gebäude etc.	2.360,00	1.784,57	-575,43
5.5.3.10.538500	Abschreibungen für BGA	550,00	550,02	0,02
5.5.3.14.534900	Abschreibungen für Friedhof	710,00	631,80	-78,20
5.5.5.90.535800	Abschreibungen für Wirtschaftswege	13.230,00	13.234,61	4,61
5.5.5.90.538500	Abschreibungen für BGA	0,00	0,00	0,00
5.7.3.10.534900	Abschreibungen für Turnhalle / Gebäude etc.	7.620,00	7.616,64	-3,36
5.7.3.10.538500	Abschreibungen für BGA	1.290,00	1.288,17	-1,83
5.7.3.20.534900	Abschreibungen für DGH / Gebäude etc.	3.710,00	3.710,97	0,97
5.7.3.20.538500	Abschreibungen für BGA	180,00	175,94	-4,06
5.7.3.90.534900	Abschreibungen für sonstige allgemeine Einrichtungen	0,00	0,00	0,00
5.7.3.90.535900	Abschreibungen auf sonstige Bauten des Infrastrukturvermögens	170,00	170,81	0,81
5.7.3.90.538500	Abschreibungen für BGA	0,00	0,00	0,00
5.7.5.00.533100	Abschreibungen auf unbebaute Grundstücke etc.	4.000,00	3.995,89	-4,11
5.7.5.00.534900	Abschreibungen für Fremdenverkehrseinr. / Gebäude etc.	13.590,00	12.641,55	-948,45
5.7.5.00.535900	Abschreibungen für sonstige Bauten des Infrastrukturvermögens	130,00	127,78	-2,22
5.7.5.00.537100	Abschreibungen auf Kunstgegenstände	1.380,00	1.371,46	-8,54
5.7.5.00.538500	Abschreibungen für BGA	5.400,00	4.369,09	-1.030,91
E 12	Zuwendungen, Umlagen und sonstige Transferaufwendungen	542.570,00	543.611,23	1.041,23
1.1.6.00.541450	Umlage an den ehem. Gemeindekassenverband -neu-	60,00	60,03	0,03
4.2.4.10.541900	Zuschüsse für lfd. Zwecke an Privatpersonen und Vereine	6.000,00	6.000,00	0,00
5.7.3.10.541430	Zuschuss an VG für Heizung Grundschule (KI 3.0)	0,00	0,00	0,00
6.1.1.00.543100	Gewerbesteuerumlage	12.300,00	13.353,20	1.053,20
6.1.1.00.544110	Finanzierungsbeitrag Fonds Deutsche Einheit	0,00	0,00	0,00
6.1.1.00.544210	Kreisumlage	308.780,00	308.774,00	-6,00
6.1.1.00.544230	Verbandsgemeindeumlage	215.430,00	215.424,00	-6,00
E 13	Aufwendungen der sozialen Sicherung	0,00	0,00	0,00
E 14	Sonstige laufende Aufwendungen	28.860,00	29.665,24	805,24
1.1.1.30.563500	Öffentliche Bekanntmachungen	0,00	0,00	0,00
1.1.1.30.569300	Repräsentationsmittel	100,00	0,00	-100,00
1.1.1.30.569600	Aufwendungen für Partnerschaften	0,00	105,04	105,04

## Doppischer Produktplan 2019 Rechnung

## Gesamthaushalt

Gesamtergebnisplan neu

		Gesamt-Ansatz HHJ 2019	Rechnungsergebnis is HHJ 2019	Vergleich Ansatz/RE HHJ 2019
1.1.1.30.569700	Ehrengaben / Altersjubilare	700,00	512,06	-187,94
1.1.1.40.561200	Aufwendungen für Aus- und Fortbildung, Umschulung	0,00	49,00	49,00
1.1.1.40.561300	Aufwendungen für Dienstreisen / Gemeindeorgane	50,00	0,00	-50,00
1.1.1.40.569200	Verfüungsmittel	250,00	215,80	-34,20
1.1.2.00.561200	Aufwendungen für Aus- und Fortbildung, Umschulung	0,00	0,00	0,00
1.1.2.00.561500	Dienst- und Schutzkleidung, persönliche Ausrüstungsgegenstände	200,00	37,99	-162,01
1.1.2.00.561900	Sonstige Personalnebenaufwendungen	200,00	1.093,68	893,68
1.1.2.00.563400	Telefon- und Datenübertragungskosten	50,00	9,24	-40,76
1.1.4.21.562500	Sachverständigen-, Gerichts- und ähnliche Aufwendungen	0,00	0,00	0,00
1.1.4.21.564100	Versicherungsbeiträge / Mietwohngrundstücke	300,00	190,19	-109,81
1.1.4.21.565510	Einzelwertberichtigung	0,00	0,00	0,00
1.1.4.23.563400	Telefon- und Datenübertragungskosten	600,00	499,80	-100,20
1.1.4.23.564100	Versicherungsbeiträge / Rathaus	100,00	97,14	-2,86
1.1.4.30.564100	Versicherungsbeiträge / Bauhof u. Fuhrpark	1.350,00	1.271,21	-78,79
1.1.4.30.568200	Kraftfahrzeugsteuer	200,00	166,00	-34,00
1.1.4.30.569400	Aufwendungen für Schadensfälle / Selbstbet. Haftpflichtschaden	0,00	0,00	0,00
1.1.4.50.563100	Büromaterial / sonst. zentr. Dienste	400,00	0,00	-400,00
1.1.4.50.563200	Bücher und Zeitschriften / sonst. zentr. Dienste	150,00	0,00	-150,00
1.1.4.50.563300	Porto- und Versandkosten / sonst. zentr. Dienste	10,00	0,00	-10,00
1.1.4.50.564100	Versicherungsbeiträge / sonst. zentr. Dienste	2.700,00	2.694,97	-5,03
1.1.4.50.564300	Sonstige Beiträge	7.500,00	6.351,56	-1.148,44
1.1.6.00.562500	Sachverständigen-, Gerichts- und ähnliche Aufwendungen	0,00	0,00	0,00
2.8.1.00.563500	Öffentliche Bekanntmachungen / Kerwe	400,00	441,45	41,45
2.8.1.00.564100	Versicherungsbeiträge	650,00	552,16	-97,84
2.8.1.00.564200	Mitgliedsbeitrag Histor. Verein u. Förderverein GS	230,00	430,00	200,00
3.1.1.10.565510	Einzelwertberichtigung	0,00	546,66	546,66
3.6.5.20.561200	Aufwendungen für Aus- und Fortbildung, Umschulung	500,00	0,00	-500,00
3.6.5.20.561300	Aufwendungen für Dienstreisen	500,00	94,22	-405,78
3.6.5.20.561900	Sonstige Personalnebenaufwendungen	0,00	147,37	147,37
3.6.5.20.562430	Kosten für Software, Updates, Wartung (GIV Software bis 410 € netto)	0,00	0,00	0,00
3.6.5.20.563100	Büromaterial	200,00	400,61	200,61
3.6.5.20.563200	Bücher und Zeitschriften	300,00	9,50	-290,50
3.6.5.20.563300	Porto und Versandkosten	100,00	0,00	-100,00
3.6.5.20.563400	Telefon- und Datenübertragungskosten	700,00	670,06	-29,94
3.6.5.20.563500	Öffentliche Bekanntmachungen	0,00	0,00	0,00
3.6.5.20.564100	Versicherungsbeiträge / Kindertagesstätte	600,00	575,22	-24,78
3.6.6.13.564100	Versicherungsbeiträge / Spielplatz	10,00	2,94	-7,06
5.1.1.00.562550	Aufwendungen für die Erstellung von Bebauungsplänen	0,00	0,00	0,00

## Doppischer Produktplan 2019 Rechnung

## Gesamthaushalt

Gesamtergebnisplan neu

		Gesamt-Ansatz HHJ 2019	Rechnungsergebnis is HHJ 2019	Vergleich Ansatz/RE HHJ 2019
5.1.1.00.562590	Kosten für Dorfentwicklungsplanung	0,00	0,00	0,00
5.4.1.11.562100	Mieten, Pachten und Erbbauzinsen	30,00	30,68	0,68
5.4.1.11.562500	Sachverständigen-, Gerichts- und ähnliche Aufwendungen	0,00	0,00	0,00
5.4.1.13.564100	Versicherungsbeiträge / Buswartehallen	30,00	22,52	-7,48
5.5.3.10.562500	Sachverständigen-, Gerichts- und ähnliche Aufwendungen	0,00	0,00	0,00
5.5.3.10.564100	Versicherungsbeiträge / Friedhofshalle	130,00	129,50	-0,50
5.5.3.10.564200	Beitrag für Gartenbauberufsgenossenschaft	100,00	97,02	-2,98
5.5.3.14.562510	Sachverständigen-, Gerichts- und ähnliche Aufwendungen	0,00	1.347,68	1.347,68
5.5.5.10.564100	Versicherungsbeiträge / Gemeindewald	2.150,00	2.152,46	2,46
5.5.5.90.562500	Aufwendungen für vereinfachtes Flurbereinigungsverfahren	0,00	0,00	0,00
5.5.5.90.565601	Einstellungen und Zuschreibungen in die Sonderposten	0,00	172,31	172,31
5.7.3.10.563400	Telefon- und Datenübertragungskosten / Turnhalle	250,00	200,86	-49,14
5.7.3.10.564100	Versicherungsbeiträge / Turnhalle	1.200,00	1.067,15	-132,85
5.7.3.20.562500	Sachverständigen-, Gerichts- und ähnliche Aufwendungen	0,00	514,68	514,68
5.7.3.20.564100	Versicherungsbeiträge / DGH	450,00	360,47	-89,53
5.7.3.90.564100	Versicherungsbeiträge / Sonst. allg. Einr.	120,00	112,98	-7,02
5.7.5.00.561200	Aufwendungen für Aus- und Fortbildung, Umschulung	0,00	196,00	196,00
5.7.5.00.562500	Sachverständigen-, Gerichts- und ähnliche Aufwendungen	2.000,00	1.369,69	-630,31
5.7.5.00.563100	Büromaterial / Fremdenverkehr	0,00	0,00	0,00
5.7.5.00.563300	Porto und Versandkosten / Fremdenverkehr	0,00	0,00	0,00
5.7.5.00.563400	Telefon- und Datenübertragungskosten / Fremdenverkehr	700,00	669,72	-30,28
5.7.5.00.563500	Aufwendungen für Werbeanzeigen etc.	1.000,00	0,00	-1.000,00
5.7.5.00.563600	Öffentlichkeitsarbeit	0,00	1.450,00	1.450,00
5.7.5.00.564100	Versicherungsbeiträge / Haus Linn	1.350,00	1.392,53	42,53
5.7.5.00.564300	Mitgliedsbeiträge, Sonstige Beiträge	300,00	221,00	-79,00
6.1.2.00.565510	Einzelwertberichtigung	0,00	0,00	0,00
6.1.2.00.565520	Pauschalwertberichtigung	0,00	994,12	994,12
<b>E 15</b>	<b>Summe der laufenden Aufwendungen aus Verwaltungstätigkeit</b>	<b>1.748.240,00</b>	<b>1.685.891,32</b>	<b>-62.348,68</b>
<b>E 16</b>	<b>Laufendes Ergebnis aus Verwaltungstätigkeit</b>	<b>-156.340,00</b>	<b>-60.382,47</b>	<b>95.957,53</b>
<b>E 17</b>	<b>Zinserträge und sonstige Finanzerträge</b>	<b>0,00</b>	<b>1.442,02</b>	<b>1.442,02</b>
1.1.6.00.472100	Stundungszinsen etc.	0,00	830,00	830,00
6.1.2.00.479200	Vollverzinsung aus Gewerbesteuer	0,00	610,00	610,00
6.1.2.00.479400	Zinsen für Kassenplusbestände	0,00	0,00	0,00
6.1.2.00.479900	Verzugszinsen	0,00	2,02	2,02
<b>E 18</b>	<b>Zinsaufwendungen und sonstige Finanzaufwendungen</b>	<b>12.500,00</b>	<b>9.693,13</b>	<b>-2.806,87</b>
6.1.2.00.574300	Zinsen für Kassenminusbestände an VG	5.000,00	2.162,14	-2.837,86



## Doppischer Produktplan 2019 Rechnung

Gesamthaushalt				
<u>Gesamtergebnisplan neu</u>				
		Gesamt-Ansatz HHJ 2019	Rechnungsergebnis is HHJ 2019	Vergleich Ansatz/RE HHJ 2019
6.1.2.00.575110	Zinsen an Volksbanken, Hypothekenbanken	5.300,00	5.371,13	71,13
6.1.2.00.575120	Zinsen an Sparkassen	2.200,00	2.067,77	-132,23
6.1.2.00.579100	Zinsen aus der Vollverzinsung der Gewerbesteuer	0,00	47,00	47,00
6.1.2.00.579900	Sonstiger Zinsaufwand	0,00	45,09	45,09
<b>E 19</b>	<b>Saldo der Zins- und sonstigen Finanzerträge und -aufwendungen</b>	<b>-12.500,00</b>	<b>-8.251,11</b>	<b>4.248,89</b>
<b>E 20</b>	<b>Ordentliches Ergebnis</b>	<b>-168.840,00</b>	<b>-68.633,58</b>	<b>100.206,42</b>
	Außerordentliche Erträge	0,00	10.078,89	10.078,89
1.1.4.29.499100	Außerordentliche Erträge	0,00	0,00	0,00
5.4.1.11.499100	Außerordentliche Erträge	0,00	9.890,10	9.890,10
5.5.3.10.499100	Außerordentliche Erträge	0,00	188,79	188,79
5.7.3.90.499100	Außerordentliche Erträge	0,00	0,00	0,00
	Außerordentliche Aufwendungen	0,00	0,93	0,93
1.1.4.29.599100	Außerordentliche Aufwendungen	0,00	0,93	0,93
5.4.1.11.599100	Außerordentliche Aufwendungen	0,00	0,00	0,00
5.5.3.10.599100	Außerordentliche Aufwendungen	0,00	0,00	0,00
5.7.3.90.599100	Außerordentliche Aufwendungen	0,00	0,00	0,00
<b>E 21</b>	<b>Außerordentliches Ergebnis</b>	<b>0,00</b>	<b>10.077,96</b>	<b>10.077,96</b>
<b>E 22</b>	<b>Saldo aus internen Leistungsbeziehungen</b>	<b>0,00</b>	<b>0,00</b>	<b>0,00</b>
<b>E 23</b>	<b>Jahresergebnis (Jahresüberschuss / Jahresfehlbetrag)</b>	<b>-168.840,00</b>	<b>-58.555,62</b>	<b>110.284,38</b>
	nachrichtlich:			
	Gesamterträge	1.591.900,00	1.637.029,76	45.129,76
	Gesamtaufwendungen	1.760.740,00	1.695.585,38	-65.154,62
	Differenz	-168.840,00	-58.555,62	110.284,38
<u>Gesamtfinanzplan OG neu</u>				
		Gesamt-Ansatz HHJ 2019	Rechnungsergebnis is HHJ 2019	Vergleich Ansatz/RE HHJ 2019
<b>F 1</b>	<b>Steuern und ähnliche Abgaben</b>	<b>706.830,00</b>	<b>732.258,04</b>	<b>25.428,04</b>
6.1.1.00.601100	Grundsteuer A	6.000,00	5.532,83	-467,17
6.1.1.00.601200	Grundsteuer B	105.000,00	106.673,94	1.673,94
6.1.1.00.601300	Gewerbesteuer	70.000,00	76.154,89	6.154,89
6.1.1.00.602100	Gemeindeanteil an der Einkommensteuer	452.760,00	472.815,17	20.055,17
6.1.1.00.602200	Gemeindeanteil an der Umsatzsteuer	21.480,00	24.511,11	3.031,11
6.1.1.00.603300	Hundesteuer	6.500,00	7.116,33	616,33
6.1.1.00.605210	Ausgleichsleistungen nach § 21 LFAG	45.090,00	39.453,77	-5.636,23

## Doppischer Produktplan 2019 Rechnung

## Gesamthaushalt

## Gesamtfinanzplan OG neu

		Gesamt-Ansatz HHJ 2019	Rechnungsergebnis is HHJ 2019	Vergleich Ansatz/RE HHJ 2019
F 2	Zuwendungen, allgemeine Umlagen und sonstige Transfereinzahlungen	622.690,00	547.194,85	-75.495,15
1.1.1.30.614900	Zuschüsse für lfd. Zwecke von Privatpersonen und Vereinen	0,00	0,00	0,00
1.1.2.00.614429	Förderbetrag vom Land nach BRSG	0,00	130,58	130,58
2.7.2.00.614900	Zuschüsse für lfd. Zwecke von Privatpersonen und Vereinen	0,00	76,77	76,77
2.8.1.00.614900	Zuschüsse für lfd. Zwecke von Privatpersonen und Vereinen	0,00	0,00	0,00
3.6.5.20.614420	Landeszuweisung / Kindertagesstätte	0,00	0,00	0,00
3.6.5.20.614429	Förderbetrag vom Land nach BRSG	0,00	1.064,58	1.064,58
3.6.5.20.614430	Personalkostenzuschüsse vom Kreis	530.000,00	459.468,97	-70.531,03
3.6.5.20.614431	Kreiszusweisungen für Kindertagesstätte	2.690,00	8.342,88	5.652,88
3.6.5.20.614900	Spenden und sonst. Erlöse für die Kita	2.000,00	0,00	-2.000,00
4.2.4.10.614430	Betriebskostenzuschuss der VG	200,00	240,00	40,00
5.5.3.10.614900	Zuschüsse für lfd. Zwecke von Privatpersonen und Vereinen	0,00	0,00	0,00
5.5.3.14.614410	Bundeszusweisung für Kriegsgräber Friedhof -alt-	20,00	27,60	7,60
5.5.5.10.614420	Zuweisungen vom Land / Gemeindewald	0,00	0,00	0,00
5.7.3.10.614420	Zuschüsse für lfd. Zwecke vom Land (KI 3.0)	2.500,00	2.500,00	0,00
5.7.3.10.614430	Zuschuss VG (für Betriebskosten etc.)	5.750,00	5.750,00	0,00
5.7.3.10.614900	Zuschüsse für lfd. Zwecke von Privatpersonen und Vereinen	0,00	0,00	0,00
5.7.5.00.614429	Förderbetrag vom Land nach BRSG	0,00	59,47	59,47
5.7.5.00.614430	Zuschüsse für lfd. Zwecke von Gden. u. Gde.verbänden	0,00	0,00	0,00
5.7.5.00.614900	Zuschüsse für lfd. Zwecke von Privatpersonen und Vereinen	0,00	0,00	0,00
6.1.1.00.611100	Schlüsselzuweisungen	47.510,00	37.513,00	-9.997,00
6.1.1.00.613200	Zuweisung vom Land (KEF)	32.020,00	32.021,00	1,00
F 3	Einzahlungen der sozialen Sicherung	0,00	0,00	0,00
F 4	Öffentlich-rechtliche Leistungsentgelte	41.930,00	40.339,04	-1.590,96
1.1.4.23.632100	Benutzungsgebühren Ratssaal	300,00	275,00	-25,00
3.6.5.20.632100	Benutzungsgebühren / Kindertagesstätte	1.600,00	2.419,40	819,40
3.6.5.20.634100	Kostenersatz für Mittagessen	27.000,00	23.346,45	-3.653,55
5.5.3.10.632240	Benutzungsgebühren / Leichenhalle	1.000,00	1.152,00	152,00
5.5.5.90.632100	Nutzungsentgelt	0,00	1.000,00	1.000,00
5.5.5.90.632300	Entgelte für die Unterhaltung von Wirtschaftswegen	3.700,00	3.691,19	-8,81
5.7.3.10.632100	Benutzungsentgelt für Turnhalle und Wirtschaftsräume	200,00	0,00	-200,00
5.7.3.20.632100	Benutzungsgebühren / DGH	200,00	0,00	-200,00
5.7.3.90.632100	Benutzungsgebühren / Grillplatz	800,00	390,00	-410,00
5.7.5.00.632100	Benutzungsgebühren / Haus Linn	130,00	65,00	-65,00
5.7.5.00.636100	Fremdenverkehrsabgabe	7.000,00	8.000,00	1.000,00
F 5	Privatrechtliche Leistungsentgelte	41.290,00	47.432,45	6.142,45
1.1.1.30.641100	Verkaufserlöse	0,00	0,00	0,00
1.1.4.21.641200	Mieten / Mietwohngrundstücke	21.330,00	23.409,97	2.079,97
1.1.4.29.641200	Pachteinnahmen / unbebaute Grundstücke	160,00	164,00	4,00

## Doppischer Produktplan 2019 Rechnung

## Gesamthaushalt

## Gesamtfinanzplan OG neu

		Gesamt-Ansatz HHJ 2019	Rechnungsergebnis is HHJ 2019	Vergleich Ansatz/RE HHJ 2019
1.1.4.30.641200	Mieteinnahmen / Bauhof	3.000,00	2.946,58	-53,42
4.2.4.10.641200	Pacht für Sportplatz	0,00	0,00	0,00
5.5.5.10.641100	Einnahmen aus Holzverkauf	6.000,00	10.467,52	4.467,52
5.5.5.10.641101	Einnahmen aus Forstnebennutzung	0,00	0,00	0,00
5.5.5.10.641200	Einnahmen aus Vermietungen / Gemeindewald	0,00	0,00	0,00
5.5.5.10.641202	Jagdrecht / Gemeindewald	1.000,00	1.505,00	505,00
5.5.5.90.641202	Jagdrecht / Wirtschaftswege	440,00	359,38	-80,62
5.7.5.00.641100	Verkaufserlöse / Fremdenverkehr	0,00	0,00	0,00
5.7.5.00.641200	Pachteinnahmen / Haus Linn	9.360,00	8.580,00	-780,00
<b>F 6</b>	<b>Kostenerstattungen und Kostenumlagen</b>	<b>35.850,00</b>	<b>92.393,76</b>	<b>56.543,76</b>
1.1.2.00.642430	Kostenerstattungen / Gden. und GV	0,00	0,00	0,00
1.1.4.21.642900	Kostenerstattungen von Privatpersonen und Vereinen	0,00	0,00	0,00
3.1.1.10.642430	Erstattung Gde.anteile am Sozialhilfefaufwand (Altfälle)	0,00	11,62	11,62
3.6.5.20.642430	Kostenerstattungen / Gden. und GV	15.000,00	58.349,58	43.349,58
3.6.5.20.642900	Kostenerstattungen von übrigen Bereichen	15.200,00	15.252,13	52,13
5.4.1.11.642430	Kostenerstattungen / Gden. und GV	0,00	0,00	0,00
5.4.1.12.642900	Kostenerstattungen von Privatpersonen und Vereinen	0,00	0,00	0,00
5.5.3.10.642900	Kostenerstattungen von Privatpersonen und Vereinen	2.000,00	3.861,60	1.861,60
5.5.3.14.642900	Kostenerstattungen von Privatpersonen und Vereinen	0,00	904,75	904,75
5.5.5.90.642430	Kostenerstattungen / Gden. und GV	0,00	8.874,54	8.874,54
5.7.3.20.642900	Kostenerstattungen von Privatpersonen und Vereinen	3.500,00	5.139,54	1.639,54
5.7.3.90.642900	Kostenbeteiligung Kirchengemeinde für Läuteanlage	150,00	0,00	-150,00
<b>F 7</b>	<b>Sonstige laufende Einzahlungen</b>	<b>41.500,00</b>	<b>44.443,29</b>	<b>2.943,29</b>
1.1.4.30.662700	Versicherungserstattungen	0,00	0,00	0,00
1.1.6.00.662200	Verspätungszuschlag	0,00	20,00	20,00
3.6.5.20.662700	Versicherungserstattungen	0,00	0,00	0,00
5.4.1.11.662700	Versicherungserstattungen	0,00	0,00	0,00
5.4.1.11.662900	Sonstige Schadenersatzleistungen und Erträge	0,00	1.190,04	1.190,04
5.4.1.12.662700	Versicherungserstattungen	0,00	0,00	0,00
5.4.1.12.662900	Sonstige Schadenersatzleistungen und Erträge	0,00	0,00	0,00
5.4.1.13.662900	Sonstige Schadenersatzleistungen und Erträge	0,00	360,00	360,00
5.4.1.50.662500	Konzessionsabgaben / Strom	28.000,00	29.898,27	1.898,27
5.4.1.50.662501	Konzessionsabgaben / Gas	800,00	872,01	72,01
5.4.1.50.662502	Konzessionsabgaben / Wasser	12.700,00	12.102,97	-597,03
5.7.3.10.662700	Versicherungserstattungen	0,00	0,00	0,00
5.7.3.10.662900	Sonstige Schadenersatzleistungen und Erträge	0,00	0,00	0,00
5.7.5.00.662700	Versicherungserstattungen	0,00	0,00	0,00
5.7.5.00.662900	Sonstige Schadenersatzleistungen und Erträge	0,00	0,00	0,00
<b>F 8</b>	<b>Summe der laufenden Einzahlungen aus Verwaltungstätigkeit</b>	<b>1.490.090,00</b>	<b>1.504.061,43</b>	<b>13.971,43</b>

## Doppischer Produktplan 2019 Rechnung

## Gesamthaushalt

## Gesamtfinanzplan OG neu

		Gesamt-Ansatz HHJ 2019	Rechnungsergebnis is HHJ 2019	Vergleich Ansatz/RE HHJ 2019
F 9	Personal- und Versorgungsauszahlungen	767.500,00	666.213,99	-101.286,01
1.1.1.40.701100	Aufwandsentschädigung / Bürgermeister	13.130,00	11.961,68	-1.168,32
1.1.1.40.701200	Aufwandsentschädigung / Beigeordnete	1.890,00	282,00	-1.608,00
1.1.1.40.711300	Ehrensold	5.570,00	2.633,00	-2.937,00
1.1.2.00.702210	Dienstbezüge / Beschäftigte	44.310,00	38.907,17	-5.402,83
1.1.2.00.702220	Leistungszulagen Beschäftigte	890,00	365,50	-524,50
1.1.2.00.703200	Beiträge Versorgungskassen / Beschäftigte	3.520,00	3.029,60	-490,40
1.1.2.00.704200	Beiträge ges. Soz.vers. / Beschäftigte	9.050,00	8.010,31	-1.039,69
1.1.2.00.705200	Beihilfen, Unterstützungen u. dgl. / Beschäftigte	160,00	0,00	-160,00
1.1.2.00.706200	Personalnebenaufwendungen / Beschäftigte	0,00	0,00	0,00
1.1.2.00.709100	Pauschalierte Lohnsteuer	580,00	212,50	-367,50
1.1.4.23.702210	Dienstbezüge / Beschäftigte	0,00	454,45	454,45
1.1.4.23.702220	Leistungszulagen / Beschäftigte	0,00	0,00	0,00
1.1.4.23.703200	Beiträge Versorgungskassen / Beschäftigte	0,00	35,23	35,23
1.1.4.23.704200	Beiträge ges. Soz.vers. / Beschäftigte	0,00	128,46	128,46
1.1.4.23.709100	Pauschalierte Lohnsteuer	0,00	0,00	0,00
3.6.5.20.702210	Dienstbezüge / Beschäftigte	474.100,00	430.555,81	-43.544,19
3.6.5.20.702220	Leistungszulagen / Beschäftigte	9.500,00	3.885,63	-5.614,37
3.6.5.20.703200	Beiträge Versorgungskassen / Beschäftigte	37.490,00	34.151,87	-3.338,13
3.6.5.20.704200	Beiträge ges. Soz.vers. / Beschäftigte	96.710,00	88.916,90	-7.793,10
3.6.5.20.705200	Beihilfen, Unterstützungen und dgl. / Beschäftigte	680,00	0,00	-680,00
3.6.5.20.706200	Personalnebenaufwendungen / Beschäftigte	530,00	235,60	-294,40
3.6.5.20.709100	Pauschalierte Lohnsteuer	6.090,00	1.435,86	-4.654,14
5.7.3.10.702210	Dienstbezüge / Beschäftigte	15.230,00	11.583,46	-3.646,54
5.7.3.10.702220	Leistungszulagen Beschäftigte	320,00	109,46	-210,54
5.7.3.10.703200	Beiträge Versorgungskassen / Beschäftigte	1.210,00	906,10	-303,90
5.7.3.10.704200	Beiträge ges. Soz.vers. / Beschäftigte	3.150,00	2.558,20	-591,80
5.7.3.10.709100	Pauschalierte Lohnsteuer	210,00	0,00	-210,00
5.7.3.20.702210	Dienstbezüge / Beschäftigte	2.940,00	1.170,44	-1.769,56
5.7.3.20.702220	Leistungszulagen Beschäftigte	70,00	11,90	-58,10
5.7.3.20.703200	Beiträge Versorgungskassen / Beschäftigte	240,00	91,62	-148,38
5.7.3.20.704200	Beiträge ges. Soz.vers. / Beschäftigte	900,00	333,95	-566,05
5.7.3.20.709100	Pauschalierte Lohnsteuer	50,00	0,00	-50,00
5.7.3.90.702210	Dienstbezüge / Beschäftigte	7.670,00	1.504,82	-6.165,18
5.7.3.90.702220	Leistungszulagen Beschäftigte	160,00	14,22	-145,78
5.7.3.90.703200	Beiträge Versorgungskassen / Beschäftigte	610,00	0,00	-610,00
5.7.3.90.704200	Beiträge ges. Soz.vers. / Beschäftigte	1.580,00	290,27	-1.289,73
5.7.3.90.709100	Pauschalierte Lohnsteuer	110,00	0,00	-110,00
5.7.5.00.701900	Aufwandsentschädigung / ehrenamtliche Tätigkeit	4.310,00	1.897,77	-2.412,23

## Doppischer Produktplan 2019 Rechnung

## Gesamthaushalt

## Gesamtfinanzplan OG neu

		Gesamt-Ansatz HHJ 2019	Rechnungsergebnis is HHJ 2019	Vergleich Ansatz/RE HHJ 2019
5.7.5.00.702210	Dienstbezüge / Beschäftigte	17.540,00	15.497,43	-2.042,57
5.7.5.00.702220	Leistungszulagen Beschäftigte	360,00	146,35	-213,65
5.7.5.00.703200	Beiträge Versorgungskassen / Beschäftigte	1.420,00	1.212,39	-207,61
5.7.5.00.704200	Beiträge ges. Soz.vers. / Beschäftigte	4.990,00	3.174,27	-1.815,73
5.7.5.00.704900	Beiträge ges. Soz.vers. / Sonstige	0,00	302,95	302,95
5.7.5.00.709100	Pauschalierte Lohnsteuer	230,00	206,82	-23,18
F 10	Auszahlungen für Sach- und Dienstleistungen	240.070,00	236.519,12	-3.550,88
1.1.1.30.724900	Sonstige Aufwendungen für Sachleistungen	50,00	0,00	-50,00
1.1.1.40.723800	GWG, sonstige Gebrauchsgegenstände (unter 410 € netto)	1.000,00	1.004,24	4,24
1.1.1.40.724900	Sonstige Aufwendungen für Sachleistungen	1.000,00	1.446,20	446,20
1.1.2.00.723800	GWG, sonstige Gebrauchsgegenstände (unter 410 € netto)	0,00	0,00	0,00
1.1.2.00.724900	Sonstige Auszahlungen für Sachleistungen	0,00	0,00	0,00
1.1.4.21.723130	Unterhaltung / Mietwohngrundstücke	1.500,00	2.838,08	1.338,08
1.1.4.21.723200	Heizkosten / Mietwohngrundstücke	6.000,00	4.256,58	-1.743,42
1.1.4.21.723202	Stromkosten / Mietwohngrundstücke	300,00	284,25	-15,75
1.1.4.21.723203	Abgaben / Mietwohngrundstücke	3.300,00	3.384,25	84,25
1.1.4.23.723130	Unterhaltung / Gemeindebüro	250,00	306,04	56,04
1.1.4.23.723200	Heizkosten / Gemeindebüro	1.000,00	575,28	-424,72
1.1.4.23.723202	Stromkosten / Gemeindebüro	500,00	390,55	-109,45
1.1.4.23.723700	Unterhaltung BGA / Gemeindebüro	50,00	0,00	-50,00
1.1.4.23.723800	GWG, sonstige Gebrauchsgegenstände (unter 410 € netto)	50,00	0,00	-50,00
1.1.4.23.724700	Sonstige Verbrauchsmittel	50,00	0,00	-50,00
1.1.4.23.724900	Sonstige Aufwendungen für Sachleistungen	100,00	25,00	-75,00
1.1.4.29.723110	Unterhaltung / unbebaute Grundstücke	1.500,00	107,59	-1.392,41
1.1.4.29.723203	Abgaben / unbebaute Grundstücke	2.000,00	1.242,22	-757,78
1.1.4.29.723210	Ausbaubeiträge für unbebaute Grundstücke	470,00	469,88	-0,12
1.1.4.30.723130	Unterhaltung / Bauhof	2.000,00	218,90	-1.781,10
1.1.4.30.723200	Heizkosten / Bauhof	2.500,00	1.774,57	-725,43
1.1.4.30.723202	Stromkosten / Bauhof	1.500,00	703,78	-796,22
1.1.4.30.723203	Abgaben / Bauhof	3.000,00	3.098,64	98,64
1.1.4.30.723510	Wartungs- und Instandsetzungskosten	3.000,00	3.996,61	996,61
1.1.4.30.723520	Betriebs- und Schmierstoffe	2.500,00	3.038,88	538,88
1.1.4.30.723700	Unterhaltung BGA / Fuhrpark	800,00	456,27	-343,73
1.1.4.30.723800	GWG, sonstige Gebrauchsgegenstände (unter 410 € netto)	600,00	313,70	-286,30
1.1.4.30.723801	GWG, sonstige Gebrauchsgegenstände (410 € bis 1000 € netto)	0,00	0,00	0,00
1.1.4.30.724400	Materialbeschaffungen	250,00	530,10	280,10
1.1.4.30.724700	Sonstige Verbrauchsmittel	150,00	75,28	-74,72
1.2.1.00.724900	Aufwendungen für Wahlen	100,00	113,41	13,41
2.7.2.00.723800	GWG, sonstige Gebrauchsgegenstände (unter 410 € netto)	0,00	76,77	76,77

## Doppischer Produktplan 2019 Rechnung

## Gesamthaushalt

## Gesamtfinanzplan OG neu

		Gesamt-Ansatz HHJ 2019	Rechnungsergebn is HHJ 2019	Vergleich Ansatz/RE HHJ 2019
2.7.2.00.724900	Sonstige Aufwendungen für Sachleistungen / Bücherei	150,00	0,00	-150,00
2.8.1.00.723801	GWG, sonstige Gebrauchsgegenstände (410 € bis 1000 € netto)	0,00	0,00	0,00
2.8.1.00.724900	Aufwendungen für Heimat- und Brauchtumpflege	300,00	482,05	182,05
2.8.1.00.724904	Aufwendungen für Ortsverschönerung	400,00	-391,89	-791,89
2.8.1.00.724905	Aufwendungen für Seniorenbetreuung	1.000,00	1.008,00	8,00
3.6.5.20.723130	Unterhaltung / Kindertagesstätte	5.000,00	9.735,59	4.735,59
3.6.5.20.723200	Heizkosten	4.000,00	2.474,62	-1.525,38
3.6.5.20.723202	Stromkosten	3.500,00	2.591,67	-908,33
3.6.5.20.723203	Abgaben	1.500,00	1.751,14	251,14
3.6.5.20.723700	Unterhaltung der Betriebs- und Geschäftsausstattung	600,00	103,52	-496,48
3.6.5.20.723800	GWG, sonstige Gebrauchsgegenstände (unter 410 € netto)	1.000,00	2.129,80	1.129,80
3.6.5.20.723801	GWG, sonstige Gebrauchsgegenstände (410 € bis 1000 € netto)	1.000,00	1.169,00	169,00
3.6.5.20.724200	Ausgaben für Mittagsbetreuung	27.000,00	24.835,85	-2.164,15
3.6.5.20.724700	Sonstige Verbrauchsmittel	1.000,00	2.042,76	1.042,76
3.6.5.20.724900	Sonstige Auszahlungen für Sachleistungen	400,00	775,67	375,67
3.6.5.20.724901	Spiel- und Beschäftigungsmaterial	1.500,00	1.603,70	103,70
3.6.5.20.724902	Aufwendungen / Kita!Plus	0,00	0,00	0,00
3.6.5.20.724903	Ausgaben für Sprachförderung und Bildung von Anfang an	3.000,00	2.970,00	-30,00
3.6.5.20.729200	Sonstige Aufwendungen für Dienstleistungen (Praktika etc.)	0,00	0,00	0,00
3.6.6.13.723110	Unterhaltung / Kinderspielplatz, Bolzplatz	5.700,00	5.587,11	-112,89
3.6.6.13.723203	Abgaben / Kinderspielplätze	150,00	0,00	-150,00
4.2.4.10.723110	Unterhaltung / Sportplatz	4.000,00	3.975,22	-24,78
4.2.4.10.723203	Abgaben / Sportplatz	0,00	0,00	0,00
4.2.4.10.723700	Unterhaltung BGA / Sportplatz	0,00	0,00	0,00
5.4.1.11.723203	Abgaben	900,00	845,12	-54,88
5.4.1.11.723204	Pauschale f.d. Ableitung v. Niederschl.wasser in die Kanalisation	40.000,00	38.941,00	-1.059,00
5.4.1.11.723210	Ausbaubeiträge für Straßen, Wege, Plätze	770,00	765,62	-4,38
5.4.1.11.723380	Unterhaltung / Straße, Wege, Plätze	20.000,00	20.503,40	503,40
5.4.1.11.723700	Unterhaltung BGA / Straßen, Wege, Plätze	50,00	0,00	-50,00
5.4.1.11.723800	GWG, sonstige Gebrauchsgegenstände (unter 410 € netto)	50,00	0,00	-50,00
5.4.1.12.723202	Stromkosten / Straßenbeleuchtung	5.000,00	6.069,86	1.069,86
5.4.1.12.723330	Unterhaltung / Straßenbeleuchtung	7.000,00	5.112,84	-1.887,16
5.4.1.13.723130	Unterhaltung / Buswarteallen	150,00	0,00	-150,00
5.4.1.13.723203	Abgaben / Buswarteallen	20,00	16,71	-3,29
5.5.3.10.723110	Unterhaltung / Friedhof	7.000,00	8.485,04	1.485,04
5.5.3.10.723130	Unterhaltung / Friedhofshalle	1.000,00	993,92	-6,08
5.5.3.10.723202	Stromkosten / Friedhofshalle	250,00	122,97	-127,03
5.5.3.10.723203	Abgaben / Friedhof und Friedhofshalle	1.000,00	1.046,37	46,37

## Doppischer Produktplan 2019 Rechnung

## Gesamthaushalt

## Gesamtfinanzplan OG neu

		Gesamt-Ansatz HHJ 2019	Rechnungsergebn is HHJ 2019	Vergleich Ansatz/RE HHJ 2019
5.5.3.10.723700	Unterhaltung BGA / Friedhof	50,00	0,00	-50,00
5.5.3.10.723800	GWG, sonstige Gebrauchsgegenstände (unter 410 € netto)	50,00	0,00	-50,00
5.5.3.10.724700	Sonstige Verbrauchsmittel	50,00	0,00	-50,00
5.5.3.10.729200	Grabherstellungskosten	2.000,00	2.784,60	784,60
5.5.3.14.723110	Unterhaltung / Friedhof -alt-	200,00	78,06	-121,94
5.5.3.14.723203	Abgaben / Friedhof -alt-	250,00	0,00	-250,00
5.5.3.14.723210	Ausbaubeiträge für Friedhof -alt-	1.900,00	0,00	-1.900,00
5.5.3.14.723700	Unterhaltung BGA / Friedhof -alt-	0,00	0,00	0,00
5.5.3.14.723800	GWG, sonstige Gebrauchsgegenstände (unter 410 € netto)	0,00	0,00	0,00
5.5.3.14.729200	Grabherstellungskosten Friedhof -alt-	0,00	589,05	589,05
5.5.5.10.723900	Unterhaltung und Bewirtschaftung / Gemeindewald	0,00	0,00	0,00
5.5.5.10.724700	Sonstige Verbrauchsmittel	0,00	0,00	0,00
5.5.5.10.725420	Erstattung Waldarbeiterlöhne	0,00	90,44	90,44
5.5.5.10.725421	Betriebskostenbeitrag an das Land	5.180,00	5.176,12	-3,88
5.5.5.10.729200	Unternehmereinsatz im Gemeindewald	7.700,00	16.070,95	8.370,95
5.5.5.90.723380	Unterhaltung / Wirtschaftswege	3.840,00	7.686,84	3.846,84
5.5.5.90.723700	Unterhaltung BGA / Wirtschaftswege	50,00	0,00	-50,00
5.5.5.90.723800	GWG, sonstige Gebrauchsgegenstände (unter 410 € netto)	250,00	0,00	-250,00
5.7.3.10.723110	Unterhaltung / Grundstück Turnhalle	0,00	0,00	0,00
5.7.3.10.723130	Unterhaltung / Turnhalle	2.000,00	611,66	-1.388,34
5.7.3.10.723200	Heizkosten / Turnhalle	5.000,00	0,00	-5.000,00
5.7.3.10.723202	Stromkosten / Turnhalle	3.000,00	-2.043,89	-5.043,89
5.7.3.10.723203	Abgaben / Turnhalle	1.800,00	1.731,56	-68,44
5.7.3.10.723700	Unterhaltung BGA / Turnhalle	200,00	0,00	-200,00
5.7.3.10.723800	GWG, sonstige Gebrauchsgegenstände (unter 410 € netto)	100,00	0,00	-100,00
5.7.3.10.723801	GWG, sonstige Gebrauchsgegenstände (410 € bis 1000 € netto)	0,00	0,00	0,00
5.7.3.10.724700	Sonstige Verbrauchsmittel	550,00	190,53	-359,47
5.7.3.20.723130	Unterhaltung / Dorfgemeinschaftshaus	700,00	5.579,52	4.879,52
5.7.3.20.723200	Heizkosten / DGH	5.000,00	3.948,00	-1.052,00
5.7.3.20.723202	Stromkosten / DGH	400,00	256,58	-143,42
5.7.3.20.723203	Abgaben / DGH	450,00	411,48	-38,52
5.7.3.20.723700	Unterhaltung BGA / DGH	50,00	0,00	-50,00
5.7.3.20.723800	GWG, sonstige Gebrauchsgegenstände (unter 410 € netto)	50,00	0,00	-50,00
5.7.3.20.724700	Sonstige Verbrauchsmittel	50,00	0,00	-50,00
5.7.3.90.723100	Unterhaltung / Sonstige allgemeine Einrichtungen	1.000,00	603,49	-396,51
5.7.3.90.723110	Unterhaltung / Grillplatz	500,00	0,00	-500,00
5.7.5.00.723100	Unterhaltung / Fremdenverkehrseinrichtungen	5.000,00	5.194,31	194,31
5.7.5.00.723130	Unterhaltung / Haus Linn	3.000,00	230,58	-2.769,42
5.7.5.00.723200	Heizkosten / Haus Linn	2.000,00	2.369,62	369,62

## Doppischer Produktplan 2019 Rechnung

Gesamthaushalt				
Gesamtfinanzplan OG neu		Gesamt-Ansatz HHJ 2019	Rechnungsergebnis is HHJ 2019	Vergleich Ansatz/RE HHJ 2019
5.7.5.00.723202	Stromkosten / Haus Linn	2.000,00	3.264,66	1.264,66
5.7.5.00.723203	Abgaben / Haus Linn	2.500,00	2.081,07	-418,93
5.7.5.00.723210	Ausbaubeiträge für Haus Linn	2.390,00	2.388,09	-1,91
5.7.5.00.723700	Unterhaltung BGA / Fremdenverkehr	500,00	241,57	-258,43
5.7.5.00.723800	GWG, sonstige Gebrauchsgegenstände (unter 410 € netto)	200,00	476,00	276,00
5.7.5.00.723801	GWG, sonstige Gebrauchsgegenstände (410 € bis 1000 € netto)	0,00	0,00	0,00
5.7.5.00.724700	Sonstige Verbrauchsmittel, Werbeartikel etc.	0,00	0,00	0,00
5.7.5.00.724900	Sonstige Aufwendungen für Sachleistungen / Fremdenverkehr	200,00	34,50	-165,50
F 11	nicht besetzt	0,00	0,00	0,00
F 12	Zuwendungen, Umlagen und sonstige Transferauszahlungen	542.570,00	539.857,82	-2.712,18
1.1.6.00.741450	Umlage an den ehem. Gemeindekassenverband -neu-	60,00	60,03	0,03
4.2.4.10.741900	Zuschüsse für lfd. Zwecke an Privatpersonen und Vereine	6.000,00	0,00	-6.000,00
5.7.3.10.741430	Zuschuss an VG für Heizung Grundschule (KI 3.0)	0,00	0,00	0,00
6.1.1.00.743100	Gewerbesteuerumlage	12.300,00	15.599,79	3.299,79
6.1.1.00.744110	Finanzierungsbeteiligung Fonds Deutsche Einheit	0,00	0,00	0,00
6.1.1.00.744210	Kreisumlage	308.780,00	308.774,00	-6,00
6.1.1.00.744230	Verbandsgemeindeumlage	215.430,00	215.424,00	-6,00
F 13	Auszahlungen der sozialen Sicherung	0,00	0,00	0,00
F 14	Sonstige laufende Auszahlungen	28.860,00	27.915,41	-944,59
1.1.1.30.763500	Öffentliche Bekanntmachungen	0,00	0,00	0,00
1.1.1.30.769300	Repräsentationsmittel	100,00	0,00	-100,00
1.1.1.30.769600	Aufwendungen für Partnerschaften	0,00	105,04	105,04
1.1.1.30.769700	Ehrengaben / Altersjubilare	700,00	412,06	-287,94
1.1.1.40.761200	Auszahlungen für Aus- und Fortbildung, Umschulung	0,00	49,00	49,00
1.1.1.40.761300	Aufwendungen für Dienstreisen / Gemeindeorgane	50,00	0,00	-50,00
1.1.1.40.769200	Verfügungsmittel	250,00	215,80	-34,20
1.1.2.00.761200	Auszahlungen für Aus- und Fortbildung, Umschulung	0,00	0,00	0,00
1.1.2.00.761500	Dienst- und Schutzkleidung, persönliche Ausrüstungsgegenstände	200,00	37,99	-162,01
1.1.2.00.761900	Sonstige Personalnebenauszahlungen	200,00	1.093,68	893,68
1.1.2.00.763400	Telefon- und Datenübertragungskosten	50,00	8,61	-41,39
1.1.4.21.762500	Sachverständigen-, Gerichts- und ähnliche Auszahlungen	0,00	0,00	0,00
1.1.4.21.764100	Versicherungsbeiträge / Mietwohngrundstücke	300,00	190,19	-109,81
1.1.4.23.763400	Telefon- und Datenübertragungskosten	600,00	499,80	-100,20
1.1.4.23.764100	Versicherungsbeiträge / Rathaus	100,00	97,14	-2,86
1.1.4.30.764100	Versicherungsbeiträge / Bauhof u. Fuhrpark	1.350,00	1.271,21	-78,79
1.1.4.30.768200	Kraftfahrzeugsteuer	200,00	166,00	-34,00
1.1.4.30.769400	Aufwendungen für Schadensfälle / Selbstbet. Haftpflichtschaden	0,00	0,00	0,00
1.1.4.50.763100	Büromaterial / sonst. zentr. Dienste	400,00	0,00	-400,00
1.1.4.50.763200	Bücher und Zeitschriften / sonst. zentr. Dienste	150,00	0,00	-150,00



## Doppischer Produktplan 2019 Rechnung

## Gesamthaushalt

## Gesamtfinanzplan OG neu

		Gesamt-Ansatz HHJ 2019	Rechnungsergebn is HHJ 2019	Vergleich Ansatz/RE HHJ 2019
1.1.4.50.763300	Porto- und Versandkosten / sonst. zentr. Dienste	10,00	0,00	-10,00
1.1.4.50.764100	Versicherungsbeiträge / sonst. zentr. Dienste	2.700,00	2.694,97	-5,03
1.1.4.50.764300	Sonstige Beiträge	7.500,00	6.351,56	-1.148,44
1.1.6.00.762500	Sachverständigen-, Gerichts- und ähnliche Auszahlungen	0,00	0,00	0,00
2.8.1.00.763500	Öffentliche Bekanntmachungen / Kerwe	400,00	441,45	41,45
2.8.1.00.764100	Versicherungsbeiträge	650,00	552,16	-97,84
2.8.1.00.764200	Mitgliedsbeitrag Histor. Verein u. Förderverein GS	230,00	430,00	200,00
3.6.5.20.761200	Auszahlungen für Aus- und Fortbildung, Umschulung	500,00	10,00	-490,00
3.6.5.20.761300	Aufwendungen für Dienstreisen	500,00	94,22	-405,78
3.6.5.20.761900	Sonstige Personalnebenauszahlungen	0,00	87,42	87,42
3.6.5.20.762430	Kosten für Software, Updates, Wartung (GIV Software bis 410 € netto)	0,00	0,00	0,00
3.6.5.20.763100	Büromaterial	200,00	400,61	200,61
3.6.5.20.763200	Bücher und Zeitschriften	300,00	9,50	-290,50
3.6.5.20.763300	Porto und Versandkosten	100,00	0,00	-100,00
3.6.5.20.763400	Telefon- und Datenübertragungskosten	700,00	670,03	-29,97
3.6.5.20.763500	Öffentliche Bekanntmachungen	0,00	0,00	0,00
3.6.5.20.764100	Versicherungsbeiträge / Kindertagesstätte	600,00	575,22	-24,78
3.6.6.13.764100	Versicherungsbeiträge / Spielplatz	10,00	2,94	-7,06
5.1.1.00.762550	Auszahlungen für die Erstellung von Bebauungsplänen	0,00	0,00	0,00
5.1.1.00.762590	Kosten für Dorfentwicklungsplanung	0,00	0,00	0,00
5.4.1.11.762100	Mieten, Pachten und Erbbauzinsen	30,00	30,68	0,68
5.4.1.11.762500	Sachverständigen-, Gerichts- und ähnliche Auszahlungen	0,00	149,58	149,58
5.4.1.13.764100	Versicherungsbeiträge / Buswarteallen	30,00	22,52	-7,48
5.5.3.10.762500	Sachverständigen-, Gerichts- und ähnliche Auszahlungen	0,00	0,00	0,00
5.5.3.10.764100	Versicherungsbeiträge / Friedhofshalle	130,00	129,50	-0,50
5.5.3.10.764200	Beitrag für Gartenbauberufsgenossenschaft	100,00	97,02	-2,98
5.5.3.14.762510	Sachverständigen-, Gerichts- und ähnliche Aufwendungen	0,00	1.347,68	1.347,68
5.5.5.10.764100	Versicherungsbeiträge / Gemeindewald	2.150,00	2.071,92	-78,08
5.5.5.90.762500	Auszahlungen für vereinfachtes Flurbereinigungsverfahren	0,00	0,00	0,00
5.7.3.10.763400	Telefon- und Datenübertragungskosten / Turnhalle	250,00	200,86	-49,14
5.7.3.10.764100	Versicherungsbeiträge / Turnhalle	1.200,00	1.067,15	-132,85
5.7.3.20.762500	Sachverständigen-, Gerichts- und ähnliche Auszahlungen	0,00	514,68	514,68
5.7.3.20.764100	Versicherungsbeiträge / DGH	450,00	360,47	-89,53
5.7.3.90.764100	Versicherungsbeiträge / Sonst. allg. Einr.	120,00	112,98	-7,02
5.7.5.00.761200	Auszahlungen für Aus- und Fortbildung, Umschulung	0,00	235,00	235,00
5.7.5.00.762500	Sachverständigen-, Gerichts- und ähnliche Auszahlungen	2.000,00	1.369,69	-630,31
5.7.5.00.763100	Büromaterial / Fremdenverkehr	0,00	0,00	0,00
5.7.5.00.763300	Porto und Versandkosten / Fremdenverkehr	0,00	0,00	0,00

## Doppischer Produktplan 2019 Rechnung

Gesamthaushalt				
<u>Gesamtfinanzplan OG neu</u>				
		Gesamt-Ansatz HHJ 2019	Rechnungsergebnis is HHJ 2019	Vergleich Ansatz/RE HHJ 2019
5.7.5.00.763400	Telefon- und Datenübertragungskosten / Fremdenverkehr	700,00	675,55	-24,45
5.7.5.00.763500	Aufwendungen für Werbeanzeigen etc.	1.000,00	0,00	-1.000,00
5.7.5.00.763600	Öffentlichkeitsarbeit	0,00	1.450,00	1.450,00
5.7.5.00.764100	Versicherungsbeiträge / Haus Linn	1.350,00	1.392,53	42,53
5.7.5.00.764300	Mitgliedsbeiträge, Sonstige Beiträge	300,00	221,00	-79,00
<b>F 15</b>	<b>Summe der laufenden Auszahlungen aus Verwaltungstätigkeit</b>	<b>1.579.000,00</b>	<b>1.470.506,34</b>	<b>-108.493,66</b>
<b>F 16</b>	<b>Saldo der laufenden Ein- und Auszahlungen aus Verwaltungstätigkeit</b>	<b>-88.910,00</b>	<b>33.555,09</b>	<b>122.465,09</b>
<b>F 17</b>	<b>Zins- und sonstige Finanzeinzahlungen</b>	<b>0,00</b>	<b>1.376,02</b>	<b>1.376,02</b>
1.1.6.00.672100	Stundungszinsen etc.	0,00	830,00	830,00
6.1.2.00.679200	Vollverzinsung aus Gewerbesteuer	0,00	544,00	544,00
6.1.2.00.679400	Zinsen für Kassenplusbestände	0,00	0,00	0,00
6.1.2.00.679900	Verzugszinsen	0,00	2,02	2,02
<b>F 18</b>	<b>Zins- und sonstige Finanzauszahlungen</b>	<b>12.500,00</b>	<b>9.693,13</b>	<b>-2.806,87</b>
6.1.2.00.774300	Zinsen für Kassenminusbestände an VG	5.000,00	2.162,14	-2.837,86
6.1.2.00.775110	Zinsen an Volksbanken, Hypothekenbanken	5.300,00	5.371,13	71,13
6.1.2.00.775120	Zinsen an Sparkassen	2.200,00	2.067,77	-132,23
6.1.2.00.779100	Zinsen aus der Vollverzinsung der Gewerbesteuer	0,00	47,00	47,00
6.1.2.00.779900	Sonstiger Zinsaufwand	0,00	45,09	45,09
<b>F 19</b>	<b>Saldo der Zins- und sonstigen Finanzein- und -auszahlungen</b>	<b>-12.500,00</b>	<b>-8.317,11</b>	<b>4.182,89</b>
<b>F 20</b>	<b>Saldo der ordentlichen Ein- und Auszahlungen</b>	<b>-101.410,00</b>	<b>25.237,98</b>	<b>126.647,98</b>
	Außerordentliche Einzahlungen	0,00	0,00	0,00
	Außerordentliche Auszahlungen	0,00	0,00	0,00
1.2.2.11/0093.783102	Auszahlungen SOPO Jagdpacht	0,00	0,00	0,00
<b>F 21</b>	<b>Saldo der außerordentlichen Ein- und Auszahlungen</b>	<b>0,00</b>	<b>0,00</b>	<b>0,00</b>
<b>F 22</b>	<b>Saldo der Ein- und Auszahlungen aus internen Leistungsbeziehungen</b>	<b>0,00</b>	<b>0,00</b>	<b>0,00</b>
<b>F 23</b>	<b>Saldo der ordentlichen und außerordentlichen Ein- und Auszahlungen</b>	<b>-101.410,00</b>	<b>25.237,98</b>	<b>126.647,98</b>
<b>F 24</b>	<b>Einzahlungen aus Investitionszuwendungen</b>	<b>24.300,00</b>	<b>313.286,00</b>	<b>288.986,00</b>
3.6.5.20/0007.681742	Landeszuweisung für Baumaßnahmen / Kita	0,00	0,00	0,00
3.6.5.20/0007.681743	Zuwendungen von Gemeinden u. Gde.verbänden	0,00	0,00	0,00
3.6.5.20/0021.681743	Zuwendungen von Gemeinden u. Gde.verbänden	0,00	0,00	0,00
5.4.1.11/0002.681790	Zuwendungen von Privatpersonen (u.a. Eigenleistungen)	0,00	0,00	0,00
5.4.1.11/0009.681662	Anz. auf Landeszuweisung / I-Stock-Maßnahme	0,00	33.000,00	33.000,00
5.5.5.90/0013.681790	Anzahlungen auf Sopo vom privaten Bereich	0,00	0,00	0,00
5.7.3.10/0019.681742	Landeszuweisung für Generalsanierung (KI 3.0 u. I-Stock)	0,00	250.000,00	250.000,00
5.7.3.10/0019.681790	Zuwendungen von Privatpersonen und Vereinen (u.a. Eigenleistungen)	24.300,00	30.286,00	5.986,00
<b>F 25</b>	<b>Einzahlungen aus Beiträgen und ähnlichen Entgelten</b>	<b>121.000,00</b>	<b>123.418,34</b>	<b>2.418,34</b>

## Doppischer Produktplan 2019 Rechnung

## Gesamthaushalt

## Gesamtfinanzplan OG neu

		Gesamt-Ansatz HHJ 2019	Rechnungsergebn is HHJ 2019	Vergleich Ansatz/RE HHJ 2019
5.4.1.11/0001.682650	Erschließungsbeiträge / NBG "Bangertsäcker"	0,00	0,00	0,00
5.4.1.11/0002.682650	Kostenerstattungen landespfl. Ausgleichsmaßnahmen	0,00	0,00	0,00
5.4.1.11/0009.682310	Anteil VG-Werke / Oberstraße	0,00	0,00	0,00
5.4.1.11/0009.682650	Anz. auf Ausbaubeiträge / Oberstraße	105.000,00	100.260,47	-4.739,53
5.4.1.11/0011.682310	Anteil VG-Werke / Löwenburgstraße	0,00	0,00	0,00
5.4.1.11/0011.682650	Anz. auf Ausbaubeiträge / Löwenburgstraße	16.000,00	18.928,92	2.928,92
5.5.3.10/0100.682700	Grabnutzungsentgelte	0,00	2.320,95	2.320,95
5.5.3.14/0100.682700	Grabnutzungsentgelte	0,00	1.908,00	1.908,00
F 26	Sonstige Investitionseinzahlungen	302.100,00	122.100,00	-180.000,00
1.1.4.21/0019.685200	Verkauf von Mietwohngrundstücken	180.000,00	0,00	-180.000,00
1.1.4.29/0004.688100	Einzahlungen aus dem Verkauf von Bauplätzen	122.100,00	122.100,00	0,00
1.1.4.29/0005.685100	Einzahlungen aus dem Verkauf von unbeb. Grundstücken	0,00	0,00	0,00
5.4.1.11/0025.685100	Einzahlungen für unbebaute Grundstücke und grundstücksgleiche Rechte	0,00	0,00	0,00
F 27	Summe der Einzahlungen aus Investitionstätigkeit	447.400,00	558.804,34	111.404,34
F 28	Auszahlungen für immaterielle Vermögensgegenstände	0,00	0,00	0,00
F 29	Auszahlungen für Sachanlagen	394.200,00	982.869,39	588.669,39
1.1.4.29/0005.785100	Auszahlungen für unbebaute Grundstücke etc.	0,00	0,00	0,00
1.1.4.30/0014.785600	Auszahlungen für Fahrzeuge, Maschinen und techn. Anlagen / Fuhrpark	0,00	0,00	0,00
1.1.4.30/0020.785710	Bewegliches Anlagevermögen / Fuhrpark	0,00	0,00	0,00
3.6.5.20/0007.785930	Auszahlungen für Baumaßnahmen / Kita	50.000,00	0,00	-50.000,00
3.6.5.20/0021.785710	Bewegliches Anlagevermögen / Kindertagesstätte	0,00	0,00	0,00
5.4.1.11/0001.785930	Erschließung NBG "Bangertsäcker"	0,00	0,00	0,00
5.4.1.11/0002.785930	Auszahlungen für landespfl. Ausgleichsmaßnahmen	0,00	0,00	0,00
5.4.1.11/0009.785910	Grunderwerb / Ausbau Oberstraße etc.	1.600,00	400,00	-1.200,00
5.4.1.11/0009.785930	AIB / Ausbau Oberstraße, Löwenburgstraße etc.	0,00	20.506,22	20.506,22
5.4.1.12/0024.785930	Baumaßnahmen / Straßenbeleuchtung	0,00	0,00	0,00
5.4.1.13/0006.785930	Auszahlungen für die Errichtung von Buswarteallen	0,00	0,00	0,00
5.5.3.10/0010.785710	Auszahlungen für bewegl. Anlagevermögen / Friedhof	0,00	0,00	0,00
5.5.3.14/0026.785930	Baumaßnahmen / Friedhof -alt-	2.600,00	2.558,50	-41,50
5.5.5.90/0013.785930	Auszahlungen für Baumaßnahmen / Wirtschaftswege	0,00	0,00	0,00
5.7.3.10/0019.785710	Bewegliches Anlagevermögen / Turnhalle	0,00	0,00	0,00
5.7.3.10/0019.785930	AIB / Baumaßnahmen Turnhalle	340.000,00	959.404,67	619.404,67
5.7.3.20/0008.785710	Bewegliches Anlagevermögen / Haus der Vereine	0,00	0,00	0,00
5.7.3.20/0008.785930	An-/Umbaumaßnahme Haus der Vereine	0,00	0,00	0,00
5.7.5.00/0016.785590	Auszahlungen für Kunstgegenstände	0,00	0,00	0,00
5.7.5.00/0016.785710	Bewegliches Anlagevermögen / Fremdenverkehr	0,00	0,00	0,00
5.7.5.00/0017.785930	Baumaßnahmen / Park der Sinne	0,00	0,00	0,00

## Doppischer Produktplan 2019 Rechnung

## Gesamthaushalt

Gesamtfinanzplan OG neu

	Gesamt-Ansatz HHJ 2019	Rechnungsergebn is HHJ 2019	Vergleich Ansatz/RE HHJ 2019
F 30 Auszahlungen für Finanzanlagen	0,00	0,00	0,00
F 31 Sonstige Investitionsauszahlungen	0,00	0,00	0,00
1.1.4.29/0004.788210 Erwerb von Grundstücken	0,00	0,00	0,00
F 32 Summe der Auszahlungen aus Investitionstätigkeit	394.200,00	982.869,39	588.669,39
F 33 Saldo der Ein- und Auszahlungen aus Investitionstätigkeit	53.200,00	-424.065,05	-477.265,05
F 34 Finanzmittelüberschuss / Finanzmittelfehlbetrag	-48.210,00	-398.827,07	-350.617,07
F 35 Aufnahme von Investitionskrediten	390.000,00	580.000,00	190.000,00
6.1.2.00/0099.692531 Kredite für Investitionen	390.000,00	580.000,00	190.000,00
Ordentliche Tilgung (nachrichtlich)	46.900,00	44.400,00	-2.500,00
6.1.2.00/0099.792510 Tilgung von Krediten für Investitionen	46.900,00	44.400,00	-2.500,00
Außerordentliche Tilgung (nachrichtlich)	443.200,00	77.500,00	-365.700,00
6.1.2.00/0099.792511 AO-Tilgung von Investitionskrediten	443.200,00	77.500,00	-365.700,00
F 36 Tilgung von Investitionskrediten	490.100,00	121.900,00	-368.200,00
6.1.2.00/0099.792510 Tilgung von Krediten für Investitionen	46.900,00	44.400,00	-2.500,00
6.1.2.00/0099.792511 AO-Tilgung von Investitionskrediten	443.200,00	77.500,00	-365.700,00
F 37 Saldo der Ein- und Auszahlungen aus Investitionskrediten	-100.100,00	458.100,00	558.200,00
F 38 Veränderung der liquiden Mittel (ohne durchlaufende Gelder) *1	0,00	0,00	0,00
F 39 Saldo der Ein- und Auszahlungen aus Krediten zur Liquiditätssicherung *2	148.310,00	-54.850,82	-203.160,82
F 40 Saldo der Ein- und Auszahlungen aus Finanzierungstätigkeit	48.210,00	403.249,18	355.039,18
Einzahlungen aus durchlaufenden Geldern	0,00	4.777,73	4.777,73
1.1.4.21.699100 durchlaufende Gelder	0,00	0,00	0,00
1.1.4.21.699200 treuhänderische Gelder	0,00	1.359,29	1.359,29
1.2.2.11.699200 treuhänderische Gelder	0,00	0,50	0,50
5.7.5.00.699200 treuhänderische Gelder	0,00	0,10	0,10
6.1.2.00.699100 durchlaufende Gelder	0,00	-2.255,78	-2.255,78
6.1.2.00.699200 treuhänderische Gelder	0,00	5.673,62	5.673,62
Auszahlungen aus durchlaufenden Geldern	0,00	9.199,84	9.199,84
1.1.4.21.799100 durchlaufende Gelder	0,00	0,00	0,00
1.1.4.21.799200 treuhänderische Gelder	0,00	836,31	836,31
1.2.2.11.799100 durchlaufende Gelder	0,00	0,00	0,00
1.2.2.11.799200 treuhänderische Gelder	0,00	0,00	0,00

## Doppischer Produktplan 2019 Rechnung

## Gesamthaushalt

Gesamtfinanzplan OG neu

	Gesamt-Ansatz HHJ 2019	Rechnungsergebn is HHJ 2019	Vergleich Ansatz/RE HHJ 2019
5.7.5.00.799200 treuhänderische Gelder	0,00	0,00	0,00
6.1.2.00.799100 durchlaufende Gelder	0,00	0,00	0,00
6.1.2.00.799200 treuhänderische Gelder	0,00	8.363,53	8.363,53
F 41 Saldo der durchlaufenden Gelder	0,00	-4.422,11	-4.422,11
F 42 Verwendung Finanzmittelüberschuss / Deckung Finanzmittelfehlbetrag	48.210,00	398.827,07	350.617,07
F 43 Veränderung der Liquiden Mittel (einschl. durchlaufende Gelder)	0,00	0,00	0,00
F 44 Nachrichtlich: Ausgleich Finanzhaushalt *3 (= F23 ./ . ordentl. Tilgung)	-148.310,00	-19.162,02	129.147,98
ordentliche Einzahlungen	1.490.090,00	1.505.437,45	15.347,45
ordentliche Auszahlungen	1.591.500,00	1.480.199,47	-111.300,53
Saldo ordentliche Ein-/Auszahlungen	-101.410,00	25.237,98	126.647,98
Gesamteinzahlungen (ohne Kassenkredite)	2.327.490,00	2.649.019,52	321.529,52
Gesamtauszahlungen	2.475.800,00	2.594.168,70	118.368,70
Saldo Gesamteinzahlungen / Gesamtauszahlungen	-148.310,00	54.850,82	203.160,82
*1 Bei Ortsgemeinden: Veränderung der Forderungen ggü der VG			
*2 Bei Ortsgemeinden: Veränderung der Verbindlichkeiten ggü der VG			
*3 Ohne außerplanmäßige Tilgungen und Umschuldungen			

## Anlagenübersicht für das Haushaltsjahr 2019

Filterkriterien: Nr.: AN000001..AN0199999, Shortcutdimension 3: 4

Posten / Art (gem. § 47 Abs. 4 Nr. 1 GemHVO)	Anschaffungs- und Herstellungskosten					Abschreibungen, Wertberichtigungen						Restbuchwerte		Kennzahlen		Wert- minderung durch unterlassene Instand- haltung, Altlasten, sonstiges
	Stand zum 31.12.2018	Zugänge im Haushaltsjahr	Abgänge im Haushaltsjahr	Umbuchungen im Haushaltsjahr	Stand zum 31.12.2019	aufgelaufene Abschrei- bungen zum 31.12.2018	Zuschrei- bungen im Haushaltsjahr	Abschrei- bungen im Haushaltsjahr	Umbuchung im Haushaltsjahr	aufgelaufene Ab- schreibungen auf Abgänge	Ab- schreibungen zum 31.12.2019	Rest- buchwerte am Ende des Haushalts- jahres	Rest- buchwerte am Ende des Haushalts- vorjahres	Durch- schnitt- licher Absch.- satz	Durch- schnitt- licher Rest- buch- wert	
1.1.1 Gewerbl. Schutzrechte u. ähnl. Rechte (Lizenzen)	8.675,00	400,00	0,00	0,00	9.075,00	0,00	0,00	0,00	0,00	0,00	0,00	9.075,00	8.675,00	0,0 %	100,0 %	0,00
1.1.2 Geleistete Zuwendungen	1.966,67	0,00	0,00	0,00	1.966,67	-1.000,00	0,00	-100,00	0,00	0,00	-1.100,00	866,67	966,67	5,1 %	44,1 %	0,00
1.1.3 Gezahlte Investitionszuschüsse	53.128,00	0,00	0,00	0,00	53.128,00	-27.506,94	0,00	-4.388,23	0,00	0,00	-31.895,17	21.232,83	25.621,06	8,3 %	40,0 %	0,00
1.1.5 Anzahlungen auf Imm. Vermögensgegenstände	0,00	0,00	0,00	0,00	0,00	0,00	0,00	0,00	0,00	0,00	0,00	0,00	0,00	0,0 %	0,0 %	0,00
1.2.1 Wald, Forsten	876.771,60	0,00	0,00	0,00	876.771,60	0,00	0,00	0,00	0,00	0,00	0,00	876.771,60	876.771,60	0,0 %	100,0 %	0,00
1.2.10 Geleistete Anzahlungen, Anlagen im Bau	106.469,04	976.523,91	0,00	-2.558,50	1.080.434,45	0,00	0,00	0,00	0,00	0,00	0,00	1.080.434,45	106.469,04	0,0 %	100,0 %	0,00
1.2.2 Sonst. unbeb. Grundstücke u. grundst.gl. Rechte	177.875,15	0,00	0,00	0,00	177.875,15	-38.774,87	0,00	-4.692,18	0,00	0,00	-43.467,05	134.408,10	139.100,28	2,6 %	75,6 %	0,00
1.2.3 Bebaute Grundstücke u. grundstücksgleiche Rechte	2.614.678,40	0,00	0,00	2.558,50	2.617.236,90	-506.150,97	0,00	-41.576,27	0,00	0,00	-547.727,24	2.069.509,66	2.108.527,43	1,6 %	79,1 %	0,00
1.2.4 Infrastrukturvermögen	4.440.433,41	0,00	0,00	0,00	4.440.433,41	-928.613,58	0,00	-121.015,33	0,00	0,00	-1.049.628,91	3.390.804,50	3.511.819,83	2,7 %	76,4 %	0,00
1.2.6 Kunstgegenstände, Denkmäler	24.018,34	0,00	0,00	0,00	24.018,34	-6.422,67	0,00	-1.371,46	0,00	0,00	-7.794,13	16.224,21	17.595,67	5,7 %	67,5 %	0,00
1.2.7 Maschinen, technische Anlagen, Fahrzeuge	30.285,53	0,00	0,00	0,00	30.285,53	-21.289,16	0,00	-2.402,49	0,00	0,00	-23.691,65	6.593,88	8.996,37	7,9 %	21,8 %	0,00
1.2.8 Betriebs- und Geschäftsausstattung	227.634,15	0,00	0,00	0,00	227.634,15	-177.960,48	0,00	-8.284,97	0,00	0,00	-186.245,45	41.388,70	49.673,67	3,6 %	18,2 %	0,00
1.4.3 Bauplätze, Grundstücke zum Verkauf, sonst. Vorräte	193.429,00	0,00	-78.963,00	0,00	114.466,00	0,00	0,00	0,00	0,00	0,00	0,00	114.466,00	193.429,00	0,0 %	100,0 %	0,00
2.2.1 Sonderposten aus Zuwendungen	-2.474.014,74	0,00	0,00	0,00	-2.474.014,74	679.314,64	0,00	63.051,91	0,00	0,00	742.366,55	-1.731.648,19	-1.794.700,10	2,5 %	70,0 %	0,00
2.2.2 Sonderposten aus Beiträgen und ähnlichen Entgelten	-1.798.517,34	-33.247,83	0,00	-121.035,22	-1.952.800,39	455.520,08	0,00	62.774,89	0,00	0,00	518.294,97	-1.434.505,42	-1.342.997,26	3,2 %	73,5 %	0,00
2.2.3 Sonderposten aus Anzahlungen für Anlagevermögen	-1.034.200,00	-151.321,22	0,00	121.035,22	-1.064.486,00	0,00	0,00	0,00	0,00	0,00	-1.064.486,00	-1.034.200,00	-1.034.200,00	0,0 %	100,0 %	0,00
2.3 Sonderposten für den Gebührenaussgleich	0,00	-172,31	0,00	0,00	-172,31	0,00	0,00	0,00	0,00	0,00	-172,31	0,00	0,00	0,0 %	100,0 %	0,00
2.5 Sonderposten aus Grabnutzungsentgelten	-77.199,42	-3.700,95	427,00	0,00	-80.473,37	24.528,59	0,00	3.092,33	0,00	-238,21	27.382,71	-53.090,66	-52.670,83	3,8 %	66,0 %	0,00

## Anlagenübersicht für das Haushaltsjahr 2019

Posten / Art (gem. § 47 Abs. 4 Nr. 1 GemHVO)	Anschaffungs- und Herstellungskosten					Abschreibungen, Wertberichtigungen						Restbuchwerte		Kennzahlen		Wert- minderung durch unterlassene Instand- haltung, Altlasten, sonstiges
	Stand zum 31.12.2018	Zugänge im Haushaltsjahr	Abgänge im Haushaltsjahr	Umbuchungen im Haushaltsjahr	Stand zum 31.12.2019	aufgelaufene Abschrei- bungen zum 31.12.2018	Zuschrei- bungen im Haushaltsjahr	Abschrei- bungen im Haushaltsjahr	Umbuchung im Haushaltsjahr	aufgelaufene Ab- schreibungen auf Abgänge	Ab- schreibungen zum 31.12.2019	Rest- buchwerte am Ende des Haushalts- jahres	Rest- buchwerte am Ende des Haushalts- vorjahres	Durch- schnitt- licher Absch.- satz	Durch- schnitt- licher Rest- buch- wert	
2.7 Sonstige Sonderposten	-16.146,97	0,00	0,00	0,00	-16.146,97	117,03	0,00	735,87	0,00	0,00	852,90	-15.294,07	-16.029,94	4,6 %	94,7 %	0,00
<b>Gesamt</b>	<b>3.355.285,82</b>	<b>788.481,60</b>	<b>-78.536,00</b>	<b>0,00</b>	<b>4.065.231,42</b>	<b>-548.238,33</b>	<b>0,00</b>	<b>-54.175,93</b>	<b>0,00</b>	<b>-238,21</b>	<b>-602.652,47</b>	<b>3.462.578,95</b>	<b>2.807.047,49</b>	<b>1,3 %</b>	<b>85,2 %</b>	<b>0,00</b>

<b>Forderungsübersicht</b>			
lfd. Nr.	Art (gem. § 47 Abs. 4 Nr. 2.2 GemHVO)	Stand zum 31.12.2019 (Bilanzwert) <sup>1</sup>	Stand zum 31.12.2018 (Bilanzwert) <sup>1</sup>
<b>1</b>	<b>Forderungen und sonstige Vermögensgegenstände</b>	<b>849.321,17</b>	<b>1.151.572,66</b>
1.1	Öffentlich-rechtliche Forderungen, Forderungen aus Transferleistungen	842.287,21	1.115.914,10
1.2	Privatrechtliche Forderungen aus Lieferungen und Leistungen	4.956,84	3.627,89
1.3	Forderungen gegen verbundene Unternehmen	0,00	0,00
1.4	Forderungen gegen Unternehmen, mit denen ein Beteiligungsverhältnis besteht	0,00	0,00
1.5	Forderungen gegen Sondervermögen, Zweckverbände, Anstalten des öffentlichen Rechts, rechtsfähige kommunale Stiftungen	268,11	120,71
1.6	Forderungen gegen den sonstigen öffentlichen Bereich	1.678,01	30.954,92
1.7	Sonstige Vermögensgegenstände / Sonstige Forderungen	131,00	955,04

<sup>1</sup> Angaben können auch in 1.000 € erfolgen.



Verbindlichkeitenübersicht						
lfd. Nr.	Art (gem. § 47 Abs. 5 Nr. 4 GemHVO)	Verbindlichkeiten zum 31.12.2019 mit einer Restlaufzeit			Stand zum 31.12.2019 (Bilanzwert)	Stand zum 31.12.2018 (Bilanzwert)
		bis zu einem Jahr	von über einem bis zu fünf Jahren	von mehr als fünf Jahren		
		in € <sup>1</sup>				
<b>1</b>	<b>Verbindlichkeiten</b>	<b>2.135.244,48</b>	<b>279.600,00</b>	<b>808.200,00</b>	<b>3.223.044,48</b>	<b>2.832.616,41</b>
1.1	Anleihen					
1.2	Verbindlichkeiten aus Kreditaufnahmen	69.900,00	279.600,00	808.200,00	1.157.700,00	699.600,00
	davon:					
1.2.1	Verbindlichkeiten aus Kreditaufnahmen für Investitionen	69.900,00	279.600,00	808.200,00	1.157.700,00	699.600,00
1.2.2	Verbindlichkeiten aus Kreditaufnahmen zur Liquiditätssicherung				0,00	0,00
1.3	Verbindlichkeiten aus Vorgängen, die Kreditaufnahmen wirtschaftlich gleichkommen				0,00	0,00
1.4	Erhaltene Anzahlungen auf Bestellungen				0,00	0,00
1.5	Verbindlichkeiten aus Lieferungen und Leistungen	41.545,80			41.545,80	48.941,60
1.6	Verbindlichkeiten aus Transferleistungen	6.000,00			6.000,00	0,00
1.7	Verbindlichkeiten gegenüber verbundenen Unternehmen				0,00	0,00
1.8	Verbindlichkeiten gegenüber Unternehmen, mit denen ein Beteiligungsverhältnis besteht				0,00	0,00
1.9	Verbindlichkeiten gegenüber Sondervermögen, Zweckverbänden, Anstalten des öffentlichen Rechts, rechtsfähigen kommunalen Stiftungen	56,13			56,13	191,12
1.10	Verbindlichkeiten gegenüber dem sonstigen öffentlichen Bereich	2.001.744,15			2.001.744,15	2.057.083,01
1.11	Sonstige Verbindlichkeiten	15.998,40			15.998,40	26.800,68

<sup>1</sup> Angaben können auch in 1.000 € erfolgen.

Übersicht über die über das Ende des Haushaltsjahres hinaus geltenden Haushaltsermächtigungen			
Ifd. Nr.	Konto / Bezeichnung	Ansatz des Haushaltsjahres	Übertragung auf das Haushaltsfolgejahr
		2019	2020
		in € <sup>1</sup>	
<b>1. Aufwandsermächtigungen</b>		<b>0,00</b>	<b>0,00</b>
	Teilhaushalt 1		
	Teilhaushalt ...		
<b>2. Auszahlungsermächtigungen</b>		<b>834.800,00</b>	<b>398.082,07</b>
<b>2.1</b>	<b>Ordentliche und außerordentliche Auszahlungen</b>	<b>0,00</b>	<b>0,00</b>
	Teilhaushalt 1		
	Teilhaushalt ...		
<b>2.2</b>	<b>Auszahlungen aus Investitionstätigkeit</b>	<b>391.600,00</b>	<b>391.200,00</b>
	Teilhaushalt 1	0,00	0,00
	Teilhaushalt 3	50.000,00	50.000,00
	Teilhaushalt 5	341.600,00	341.200,00
<b>2.3</b>	<b>Auszahlungen aus Finanzierungstätigkeit</b>	<b>443.200,00</b>	<b>6.882,07</b>
	Teilhaushalt 6	443.200,00	6.882,07
<b>3. Ermächtigungen für die Aufnahme von Investitionskrediten</b>		<b>390.000,00</b>	<b>330.000,00</b>
	Teilhaushalt 6	390.000,00	330.000,00
<b>4. Aus Verpflichtungsermächtigungen voraussichtlich fällig werdende Auszahlungen<sup>2</sup></b>		<b>0,00</b>	<b>0,00</b>
	Teilhaushalt 1		
	Teilhaushalt ...		

<sup>1</sup> Angaben können auch in 1.000 € erfolgen.

<sup>2</sup> Sofern Auszahlungen aus Verpflichtungsermächtigungen auch über das Haushaltsfolgejahr voraussichtlich fällig werden, sind diese auf die einzelnen Folgejahre darzustellen.

<b>Übersicht über die Entwicklung der Jahresergebnisse</b>			
(gem. § 2 Abs. Satz 1 Posten E 23 GemHVO) <sup>1</sup>			
lfd. Nr.	<b>Haushaltsjahr 2020 / 2021</b>	Jahr	Betrag in € <sup>2</sup>
1	5. Haushaltsvorjahr (lt. festgestelltem Jahresabschluss)	2015	-208.858,23 €
2	4. Haushaltsvorjahr (lt. festgestelltem Jahresabschluss)	2016	-312.947,91 €
3	3. Haushaltsvorjahr (lt. festgestelltem Jahresabschluss)	2017	-128.873,16 €
4	2. Haushaltsvorjahr (lt. festgestelltem Jahresabschluss)	2018	192.758,13 €
5	1. Haushaltsvorjahr (Rechnungsergebnis)	2019	-58.555,62 €
6	Haushaltsjahr (Ansatz)	2020	-111.540,00 €
7	Zwischensumme (lfd. Nr. 1 - 6)		<b>-628.016,79 €</b>
8	1. Haushaltsfolgejahr (Ansatz)	2021	-117.880,00 €
9	2. Haushaltsfolgejahr (Planung)	2022	-120.650,00 €
10	3. Haushaltsfolgejahr (Planung)	2023	-116.880,00 €
11	<b>Summe</b>		<b>-983.426,79 €</b>

<sup>1</sup> Die Übersicht ist als Anlage zum Haushaltsplan entbehrlich, sofern der Vorbericht eine entsprechende Darstellung über die Entwicklung der Jahresergebnisse enthält.

<sup>2</sup> Angaben können auch in 1.000 € erfolgen.

Übersicht über die Über-/Unterdeckung im Finanzhaushalt bzw. in der Finanzrechnung <sup>1</sup>					
Ifd. Nr.	Haushaltsjahr 2020 / 2021	Jahr	Saldo der ordentlichen und außerordentlichen Ein- und Auszahlungen (§ 2 Abs. 1 Satz 1 Posten F23 GemHVO)	./. planmäßige Tilgung § 2 Abs. 1 Satz 1 Posten F36 GemHVO)	= Betrag
			in € <sup>2</sup>		
1	5. Haushaltsvorjahr (lt. festgestelltem Jahresabschluss)	2015	-91.185,80	46.978,94	-138.164,74 €
2	4. Haushaltsvorjahr (lt. festgestelltem Jahresabschluss)	2016	-296.000,15	40.450,00	-336.450,15 €
3	3. Haushaltsvorjahr (lt. festgestelltem Jahresabschluss)	2017	-18.257,63	51.950,00	-70.207,63 €
4	2. Haushaltsvorjahr (lt. festgestelltem Jahresabschluss)	2018	224.557,39	62.425,00	162.132,39 €
5	1. Haushaltsvorjahr (Rechnungsergebnis)	2019	25.237,98	44.400,00	-19.162,02 €
6	Haushaltsjahr (Ansatz)	2020	-44.160,00	69.900,00	-114.060,00 €
7	Zwischensumme (Ifd. Nr. 1 - 6)		<b>-199.808,21</b>	<b>316.103,94</b>	<b>-515.912,15 €</b>
8	1. Haushaltsfolgejahr (Ansatz)	2021	-46.170,00	76.400,00	-122.570,00 €
9	2. Haushaltsfolgejahr (Planung)	2022	-68.940,00	93.900,00	-162.840,00 €
10	3. Haushaltsfolgejahr (Planung)	2023	-65.170,00	93.900,00	-159.070,00 €
11	<b>Summe</b>		<b>-380.088,21 €</b>	<b>580.303,94</b>	<b>-960.392,15 €</b>

<sup>1</sup> Die Übersicht ist als Anlage zum Haushaltsplan entbehrlich, sofern der Vorbericht eine entsprechende Darstellung über die Entwicklung der Finanzmittelüberschüsse und -fehlbeträge enthält.

<sup>2</sup> Angaben können auch in 1.000 € erfolgen.

Übersicht über die Entwicklung des Eigenkapitals <sup>1</sup>				
Ifd. Nr.	Ergebnis (gem. § 2 Abs. 2 Satz 1 Posten E 23)	Jahr	Betrag	nachrichtlich: aufgelaufenes Eigenkapital
			in € <sup>2</sup>	
1	Eigenkapital zum 31.12. des dritten Haushaltsvorjahres	2017		878.683,22 €
2	+ Jahresergebnis des zweiten Haushaltsvorjahres	2018	192.758,13 €	1.071.441,35 €
3	+ Rechnungsergebnis des Haushaltsvorjahres	2019	-58.555,62 €	1.012.885,73 €
4	+ Ansatz für Jahresergebnis des Haushaltsjahres	2020	-111.540,00 €	901.345,73 €
5	+ Ansatz für Jahresergebnis des Haushaltsfolgejahres	2021	-117.880,00 €	783.465,73 €
6	+ geplantes Jahresergebnis des 2. Haushaltsfolgejahres	2022	-120.650,00 €	662.815,73 €
7	+ geplantes Jahresergebnis des 3. Haushaltsfolgejahres	2023	-116.880,00 €	545.935,73 €

<sup>1</sup> Die Übersicht ist als Anlage zum Haushaltsplan entbehrlich, sofern der Vorbericht eine entsprechend aussagekräftige Darstellung der Entwicklung des Eigenkapitals enthält.

<sup>2</sup> Angaben können auch in 1.000 € erfolgen.