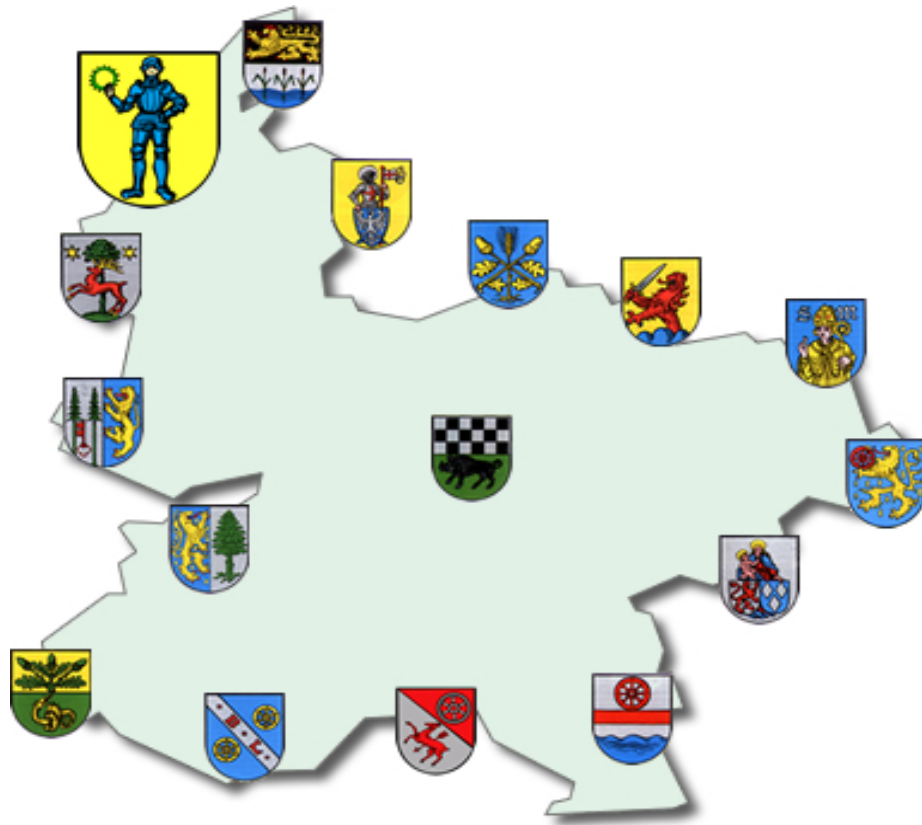


Ortsgemeinde Kriegsfeld



Jahresabschluss und Jahresrechnung

2018

Inhaltsverzeichnis

1.	Vorwort	3
2.	Aufstellungsvermerk	4
3.	Ergebnis-/ Finanzrechnung	5
4.	Teilergebnis- und Teilfinanzrechnung	9
5.	Bilanz zum 31.12.2018 (Konten-/Staffelform)	22
6.	Anhang nach § 48 GemHVO	28
	Anlagen zum Anhang:	
	Übersicht über Grundstücke mit eingeschränkter Nutzung	40
	Übersicht über altlastenverdächtige Grundstücke	41
	Übersicht über eingeräumte Rechte an fremden Grundstücken	42
	Übersicht über die Mitglieder des Gemeinderates	43
	Graphische Darstellung der Bilanz	44
7.	Rechenschaftsbericht nach § 49 GemHVO	45
	Anlagen zum Rechenschaftsbericht:	
	Kreditverzeichnis	73
	Plan-Ist-Auswertung nach Buchungsstellen	74
8.	Anlagenübersicht / Sonderpostenübersicht	99
9.	Forderungsübersicht	100
10.	Verbindlichkeitenübersicht	101
11.	Übersicht über die über das Ende des Haushaltsjahres hinaus geltenden Haushaltsermächtigungen	102
12.	Entwicklung Jahresergebnisse	103
13.	Entwicklung Finanzmittelüberschüsse/-fehlbeträge	104
14.	Entwicklung Eigenkapital	105

Vorwort

Die Gemeinden haben nach §108 Gemeindeordnung (GemO) für den Schluss eines jeden Haushaltsjahres einen Jahresabschluss aufzustellen, in dem das Ergebnis der Haushaltswirtschaft des Haushaltsjahres nachzuweisen ist.

Er hat das Vermögen, das Eigenkapital, die Sonderposten, die Rückstellungen, die Verbindlichkeiten, die Rechnungsabgrenzungsposten, die Erträge und Aufwendungen sowie die Einzahlungen und Auszahlungen vollständig zu enthalten, soweit durch Gesetz oder aufgrund eines Gesetzes nichts anderes bestimmt ist.

Der Jahresabschluss hat unter Beachtung der Grundsätze ordnungsmäßiger Buchführung für Gemeinden ein den tatsächlichen Verhältnissen entsprechendes Bild der Vermögens-, Finanz- und Ertragslage der Gemeinde zu vermitteln.

Die Vermögenslage einer Gemeinde wird durch die stichtagsbezogene Schlussbilanz in komprimierter Form dargestellt. Das Vermögen auf der Aktivseite der Bilanz (Kapitalverwendung) wird den Schulden, Rückstellungen und Sonderposten auf der Passivseite (Kapitalherkunft) gegenübergestellt. Die Saldoposition – das Eigenkapital (Reinvermögen) – gibt Auskunft über die Finanzlage der Kommune.

Die Finanz- und Ertragslage wird aus der zeitraumbezogenen Finanz- und Ergebnisrechnung sowie den Teilrechnungen ersichtlich. Die Finanzrechnung zeigt Herkunft und Verwendung der eingesetzten Finanzmittel auf und informiert über die Liquidität der Gemeinde. Die Ergebnisrechnung, ähnlich einer Gewinn- und Verlustrechnung im kaufmännischen Rechnungswesen, stellt Ressourcenaufkommen und Ressourcenverzehr gegenüber. Der Saldo der Ergebnisrechnung (Erträge ./ Aufwendungen) zeigt die Ertragslage und verändert das Eigenkapital der Kommune.

Die Bestandteile und Anlagen des Jahresabschlusses sind dem folgenden Aufstellungsvermerk zu entnehmen.

Der Jahresabschluss ist innerhalb von sechs Monaten nach Ablauf des Haushaltsjahres aufzustellen. Nach dessen Prüfung durch den örtlichen Rechnungsprüfungsausschuss bzw. den Gemeinderat legt der Ortsbürgermeister den Jahresabschluss nach §110 GemO dem Gemeinderat zur Feststellung vor. Dieser beschließt nach §114 Abs. 1 Satz 1 GemO spätestens zum 31.12. des auf das Haushaltsjahr folgenden Jahres über die Feststellung des geprüften Jahresabschlusses. In einem gesonderten Beschluss nach §114 Abs. 1 Satz 2 GemO entscheidet der Rat auch über die Entlastung des Bürgermeisters und der Beigeordneten, soweit diese einen eigenen Geschäftsbereich leiten oder den Bürgermeister vertreten haben.

Aufstellungsvermerk

Der Jahresabschluss besteht aus (§ 108 Abs. 2 Gemeindeordnung)

1. der Ergebnisrechnung,
2. der Finanzrechnung,
3. den Teilrechnungen,
4. der Bilanz,
5. dem Anhang.

Dem Jahresabschluss sind als Anlagen beizufügen (§ 108 Abs. 3 Gemeindeordnung)

1. der Rechenschaftsbericht,
2. der Beteiligungsbericht gemäß § 90 Abs. 2 (GemO),
3. der Anlagenübersicht,
4. der Forderungsübersicht,
5. der Verbindlichkeitenübersicht,
6. eine Übersicht über die über das Ende des Haushaltsjahres hinaus geltenden Haushaltsermächtigungen.

Der Jahresabschluss der Ortsgemeinde Kriegsfeld zum 31.12.2018 wurde gemäß § 108 Gemeindeordnung (GemO) in Verbindung mit §§ 43 ff. Gemeindehaushaltsverordnung (GemHVO) aufgestellt.

Kirchheimbolanden, 01. Oktober 2019

Ortsgemeinde Kriegsfeld



(Ziegler)
Ortsbürgermeister

Verbandsgemeindeverwaltung

Kirchheimbolanden

Im Auftrag:



(Billenstein P.)
Abteilungsleiter

F.d.R.d.A.

Im Auftrag:



(Egleder-Mattern)
Finanzabteilung

Ergebnis- und Finanzrechnung

Gesamthaushalt

Haushaltsjahr 2018

Doppischer Produktplan 2018 Rechnung

Gesamthaushalt

Gesamtergebnisplan ab 2018

	Ergebnis Vorjahr (Spalte 1)	Gesamt-Ansatz HHJ (Spalte 2)	Rechn.ergebnis HHJ (Spalte 3)	Vergl. Ansatz/RE HHJ (Sp3-2)	Ergebn.verän. ggü HhVj (Sp3-1)
E 1 Steuern und ähnliche Abgaben	671.728,20	642.510,00	661.637,22	19.127,22	-10.090,98
E 2 Zuwendungen, allgemeine Umlagen und sonstige Transfererträge	599.246,57	666.440,00	649.194,19	-17.245,81	49.947,62
E 3 Erträge der sozialen Sicherung	0,00	0,00	0,00	0,00	0,00
E 4 Öffentlich-rechtliche Leistungsentgelte	113.973,62	104.060,00	107.234,42	3.174,42	-6.739,20
E 5 Privatrechtliche Leistungsentgelte	38.818,09	33.250,00	32.561,04	-688,96	-6.257,05
E 6 Kostenerstattungen und Kostenumlagen	49.413,16	19.900,00	23.038,44	3.138,44	-26.374,72
E 7 Sonstige laufende Erträge	70.873,76	68.000,00	84.972,23	16.972,23	14.098,47
E 8 Summe der laufenden Erträge aus Verwaltungstätigkeit	1.544.053,40	1.534.160,00	1.558.637,54	24.477,54	14.584,14
E 9 Personal- und Versorgungsaufwendungen	462.788,16	542.170,00	462.723,68	-79.446,32	-64,48
E 10 Aufwendungen für Sach- und Dienstleistungen	187.263,09	187.870,00	160.393,38	-27.476,62	-26.869,71
E 11 Abschreibungen	220.285,18	219.270,00	220.702,45	1.432,45	417,27
E 12 Zuwendungen, Umlagen und sonstige Transferaufwendungen	585.362,54	574.150,00	603.482,10	29.332,10	18.119,56
E 13 Aufwendungen der sozialen Sicherung	0,00	0,00	0,00	0,00	0,00
E 14 Sonstige laufende Aufwendungen	42.168,60	32.970,00	35.977,26	3.007,26	-6.191,34
E 15 Summe der laufenden Aufwendungen aus Verwaltungstätigkeit	1.497.867,57	1.556.430,00	1.483.278,87	-73.151,13	-14.588,70
E 16 Laufendes Ergebnis aus Verwaltungstätigkeit	46.185,83	-22.270,00	75.358,67	97.628,67	29.172,84
E 17 Zinserträge und sonstige Finanzerträge	424,47	4.120,00	4.121,25	1,25	3.696,78
E 18 Zinsaufwendungen und sonstige Finanzaufwendungen	4.557,70	16.800,00	14.735,65	-2.064,35	10.177,95
E 19 Saldo der Zins- und sonstigen Finanzerträge und -aufwendungen	-4.133,23	-12.680,00	-10.614,40	2.065,60	-6.481,17
E 20 Ordentliches Ergebnis	42.052,60	-34.950,00	64.744,27	99.694,27	22.691,67
E 21 Außerordentliches Ergebnis	-535,41	0,00	45.656,05	45.656,05	46.191,46
E 22 Saldo aus internen Leistungsbeziehungen	0,00	0,00	0,00	0,00	0,00
E 23 Jahresergebnis (Jahresüberschuss / Jahresfehlbetrag)	41.517,19	-34.950,00	110.400,32	145.350,32	68.883,13
nachrichtlich:					
Gesamterträge	1.545.097,94	1.538.280,00	1.610.250,84	71.970,84	65.152,90
Gesamtaufwendungen	1.503.580,75	1.573.230,00	1.499.850,52	-73.379,48	-3.730,23
Differenz	41.517,19	-34.950,00	110.400,32	145.350,32	68.883,13

Doppischer Produktplan 2018 Rechnung

Gesamthaushalt

Gesamtfinanzplan OG ab 2018

	Ergebnis Vorjahr (Spalte 1)	Gesamt-Ansatz HHJ (Spalte 2)	Rechn.ergebnis HHJ (Spalte 3)	Vergl. Ansatz/RE HHJ (Sp3-2)	Ergebn.verän. ggü HhVj (Sp3-1)
F 1 Steuern und ähnliche Abgaben	675.115,19	642.510,00	662.038,52	19.528,52	-13.076,67
F 2 Zuwendungen, allgemeine Umlagen und sonstige Transfereinzahlungen	477.717,66	546.880,00	530.693,89	-16.186,11	52.976,23
F 3 Einzahlungen der sozialen Sicherung	0,00	0,00	0,00	0,00	0,00
F 4 Öffentlich-rechtliche Leistungsentgelte	57.195,62	48.000,00	47.927,10	-72,90	-9.268,52
F 5 Privatrechtliche Leistungsentgelte	37.750,70	32.270,00	31.647,10	-622,90	-6.103,60
F 6 Kostenerstattungen und Kostenumlagen	49.393,77	19.900,00	23.432,19	3.532,19	-25.961,58
F 7 Sonstige laufende Einzahlungen	67.799,26	68.000,00	67.812,62	-187,38	13,36
F 8 Summe der laufenden Einzahlungen aus Verwaltungstätigkeit	1.364.972,20	1.357.560,00	1.363.551,42	5.991,42	-1.420,78
F 9 Personal- und Versorgungsauszahlungen	456.320,17	536.170,00	456.195,32	-79.974,68	-124,85
F 10 Auszahlungen für Sach- und Dienstleistungen	143.897,66	187.870,00	202.387,66	14.517,66	58.490,00
F 11 nicht besetzt	0,00	0,00	0,00	0,00	0,00
F 12 Zuwendungen, Umlagen und sonstige Transferauszahlungen	586.605,18	574.150,00	599.830,16	25.680,16	13.224,98
F 13 Auszahlungen der sozialen Sicherung	0,00	0,00	0,00	0,00	0,00
F 14 Sonstige laufende Auszahlungen	39.874,75	32.970,00	30.561,01	-2.408,99	-9.313,74
F 15 Summe der laufenden Auszahlungen aus Verwaltungstätigkeit	1.226.697,76	1.331.160,00	1.288.974,15	-42.185,85	62.276,39
F 16 Saldo der laufenden Ein- und Auszahlungen aus Verwaltungstätigkeit	138.274,44	26.400,00	74.577,27	48.177,27	-63.697,17
F 17 Zins- und sonstige Finanzeinzahlungen	41,47	4.120,00	4.121,25	1,25	4.079,78
F 18 Zins- und sonstige Finanzauszahlungen	4.557,70	16.800,00	14.735,65	-2.064,35	10.177,95
F 19 Saldo der Zins- und sonstigen Finanzein- und -auszahlungen	-4.516,23	-12.680,00	-10.614,40	2.065,60	-6.098,17
F 20 Saldo der ordentlichen Ein- und Auszahlungen	133.758,21	13.720,00	63.962,87	50.242,87	-69.795,34
F 21 Saldo der außerordentlichen Ein- und Auszahlungen	-1.872,86	0,00	0,00	0,00	1.872,86
F 22 Saldo der Ein- und Auszahlungen aus internen Leistungsbeziehungen	0,00	0,00	0,00	0,00	0,00
F 23 Saldo der ordentlichen und außerordentlichen Ein- und Auszahlungen	131.885,35	13.720,00	63.962,87	50.242,87	-67.922,48
F 24 Einzahlungen aus Investitionszuwendungen	95,70	750,00	750,00	0,00	654,30
F 25 Einzahlungen aus Beiträgen und ähnlichen Entgelten	10.416,51	77.740,00	68.435,30	-9.304,70	58.018,79
F 26 Sonstige Investitionseinzahlungen	0,00	154.660,00	92.435,66	-62.224,34	92.435,66
F 27 Summe der Einzahlungen aus Investitionstätigkeit	10.512,21	233.150,00	161.620,96	-71.529,04	151.108,75
F 28 Auszahlungen für immaterielle Vermögensgegenstände	0,00	2.500,00	0,00	-2.500,00	0,00
F 29 Auszahlungen für Sachanlagen	12.506,83	195.000,00	35.816,14	-159.183,86	23.309,31
F 30 Auszahlungen für Finanzanlagen	0,00	0,00	0,00	0,00	0,00
F 31 Sonstige Investitionsauszahlungen	0,00	35.650,00	0,00	-35.650,00	0,00
F 32 Summe der Auszahlungen aus Investitionstätigkeit	12.506,83	233.150,00	35.816,14	-197.333,86	23.309,31
F 33 Saldo der Ein- und Auszahlungen aus Investitionstätigkeit	-1.994,62	0,00	125.804,82	125.804,82	127.799,44
F 34 Finanzmittelüberschuss / Finanzmittelfehlbetrag	129.890,73	13.720,00	189.767,69	176.047,69	59.876,96

Doppischer Produktplan 2018 Rechnung

Gesamthaushalt

Gesamtfinanzplan OG ab 2018

	Ergebnis Vorjahr (Spalte 1)	Gesamt-Ansatz HHJ (Spalte 2)	Rechn.ergebnis HHJ (Spalte 3)	Vergl. Ansatz/RE HHJ (Sp3-2)	Ergebn.verän. ggü HhVj (Sp3-1)
F 35 Aufnahme von Investitionskrediten	0,00	0,00	0,00	0,00	0,00
Ordentliche Tilgung (nachrichtlich)	42.000,00	42.000,00	42.000,00	0,00	0,00
Außerordentliche Tilgung (nachrichtlich)	0,00	0,00	0,00	0,00	0,00
F 36 Tilgung von Investitionskrediten	42.000,00	42.000,00	42.000,00	0,00	0,00
F 37 Saldo der Ein- und Auszahlungen aus Investitionskrediten	-42.000,00	-42.000,00	-42.000,00	0,00	0,00
F 38 Veränderung der liquiden Mittel (ohne durchlaufende Gelder) *1	0,00	0,00	0,00	0,00	0,00
F 39 Saldo der Ein- und Auszahlungen aus Krediten zur Liquiditätssicherung *2	-87.641,93	28.280,00	-147.717,90	-175.997,90	-60.075,97
F 40 Saldo der Ein- und Auszahlungen aus Finanzierungstätigkeit	-129.641,93	-13.720,00	-189.717,90	-175.997,90	-60.075,97
F 41 Saldo der durchlaufenden Gelder	-248,80	0,00	-49,79	-49,79	199,01
F 42 Verwendung Finanzmittelüberschuss / Deckung Finanzmittelfehlbetrag	-129.890,73	-13.720,00	-189.767,69	-176.047,69	-59.876,96
F 43 Veränderung der Liquiden Mittel (einschl. durchlaufende Gelder)	0,00	0,00	0,00	0,00	0,00
F 44 Nachrichtlich: Ausgleich Finanzhaushalt *3 (= F23 ./.. ordentl. Tilgung)	89.885,35	-28.280,00	21.962,87	50.242,87	-67.922,48
ordentliche Einzahlungen	1.365.013,67	1.361.680,00	1.367.672,67	5.992,67	2.659,00
ordentliche Auszahlungen	1.231.255,46	1.347.960,00	1.303.709,80	-44.250,20	72.454,34
Saldo ordentliche Ein-/Auszahlungen	133.758,21	13.720,00	63.962,87	50.242,87	-69.795,34
Gesamteinzahlungen (ohne Kassenkredite)	1.375.277,08	1.594.830,00	1.529.243,84	-65.586,16	153.966,76
Gesamtauszahlungen	1.287.635,15	1.623.110,00	1.381.525,94	-241.584,06	93.890,79
Saldo Gesamteinzahlungen / Gesamtauszahlungen	87.641,93	-28.280,00	147.717,90	175.997,90	60.075,97

*1 Bei Ortsgemeinden: Veränderung der Forderungen ggü der VG

*2 Bei Ortsgemeinden: Veränderung der Verbindlichkeiten ggü der VG

*3 Ohne außerplanmäßige Tilgungen und Umschuldungen

Teilergebnis- und Teil-Finanzrechnung

Haushaltsjahr 2018

- Teilhaushalt 1: Zentrale Verwaltung
- Teilhaushalt 2: Schule und Kultur
- Teilhaushalt 3: Soziales und Jugend
- Teilhaushalt 4: Gesundheit und Sport
- Teilhaushalt 5: Gestaltung Umwelt
- Teilhaushalt 6: Zentrale Finanzleistungen

Doppischer Produktplan 2018 Rechnung

Hauptproduktbereich	1	Zentrale Verwaltung	extern Rechtsbindung: Pflichtaufgabe				
<u>Teilergebnisrechnung</u>			Ergebnis Vorjahr (Spalte 1)	Gesamt-Ansatz HHJ (Spalte 2)	Rechn.ergebnis HHJ (Spalte 3)	Vergl. Ansatz/RE HHJ (Sp3-2)	Ergebn.verän. ggü HhVj (Sp3-1)
Ertrags- und Aufwandsarten							
1	Steuern und ähnliche Abgaben		0,00	0,00	0,00	0,00	0,00
2	+ Zuwend., allg. Umlagen u. sonst.Transfererträge		748,95	180,00	255,01	75,01	-493,94
3	+ Erträge der sozialen Sicherung		0,00	0,00	0,00	0,00	0,00
4	+ Öffentlich-rechtliche Leistungsentgelte		0,00	0,00	0,00	0,00	0,00
5	+ Privatrechtliche Leistungsentgelte		14.061,44	13.780,00	13.922,39	142,39	-139,05
6	+ Kostenerstattungen und Kostenumlagen		333,74	700,00	1.160,88	460,88	827,14
7	+/- Bestandsveränderungen		0,00	0,00	0,00	0,00	0,00
8	+ Andere aktivierte Eigenleistungen		0,00	0,00	0,00	0,00	0,00
9	+ Sonstige laufende Erträge		709,67	0,00	14.643,99	14.643,99	13.934,32
10	= Summe der lfd. Erträge aus Verwaltungstätigkeit		15.853,80	14.660,00	29.982,27	15.322,27	14.128,47
11	- Personalaufwendungen		33.182,22	117.550,00	102.102,27	-15.447,73	68.920,05
12	- Versorgungsaufwendungen		0,00	0,00	0,00	0,00	0,00
13	- Aufwendungen für Sach- und Dienstleistungen		11.899,53	18.570,00	16.898,40	-1.671,60	4.998,87
14	- Bilanzielle Abschreibungen		3.288,93	3.200,00	4.748,73	1.548,73	1.459,80
15	- Abschreibungen auf Umlaufvermögen		0,00	0,00	0,00	0,00	0,00
16	- Zuwend., Umlagen u. sonst. Transferaufwendungen		56,06	60,00	59,04	-0,96	2,98
17	- Aufwendungen der sozialen Sicherung		0,00	0,00	0,00	0,00	0,00
18	- Sonstige laufende Aufwendungen		11.778,62	12.330,00	11.847,77	-482,23	69,15
19	= Summe der lfd. Aufwendungen aus Verwaltungstätigkeit		60.205,36	151.710,00	135.656,21	-16.053,79	75.450,85
20	= Laufendes Ergebnis aus Verwaltungstätigkeit		-44.351,56	-137.050,00	-105.673,94	31.376,06	-61.322,38
21	+ Zinserträge und sonstige Finanzerträge		0,00	0,00	0,00	0,00	0,00
22	- Zinsenaufwendungen u. sonst. Finanzaufwendungen		0,00	0,00	0,00	0,00	0,00
23	= Finanzergebnis		0,00	0,00	0,00	0,00	0,00
24	= Ordentliches Ergebnis		-44.351,56	-137.050,00	-105.673,94	31.376,06	-61.322,38
25	+ Außerordentliche Erträge		0,00	0,00	6.315,00	6.315,00	6.315,00
26	- Außerordentliche Aufwendungen		0,00	0,00	1.836,00	1.836,00	1.836,00
27	= Außerordentliches Ergebnis		0,00	0,00	4.479,00	4.479,00	4.479,00
28	= Jahresergebnis - vor Verrechnung der internen Leistungsbeziehungen -		-44.351,56	-137.050,00	-101.194,94	35.855,06	-56.843,38
29	+ Erträge aus internen Leistungsbeziehungen		1.000,00	1.000,00	1.000,00	0,00	0,00
30	- Aufwendungen aus internen Leistungsbeziehungen		0,00	0,00	0,00	0,00	0,00
31	= Saldo der Erträge und Aufwendungen aus internen Leistungsbeziehungen		1.000,00	1.000,00	1.000,00	0,00	0,00
32	= Jahresergebnis - nach Verrechnung der internen Leistungsbeziehungen -		-43.351,56	-136.050,00	-100.194,94	35.855,06	-56.843,38

Doppischer Produktplan 2018 Rechnung

Hauptproduktbereich	1	Zentrale Verwaltung	extern Rechtsbindung: Pflichtaufgabe				
<u>Teilergebnisrechnung</u>			Ergebnis Vorjahr (Spalte 1)	Gesamt-Ansatz HHJ (Spalte 2)	Rechn.ergebnis HHJ (Spalte 3)	Vergl. Ansatz/RE HHJ (Sp3-2)	Ergebn.verän. ggü HhVj (Sp3-1)
Ertrags- und Aufwandsarten							
<u>Teilfinanzrechnung</u>			Ergebnis Vorjahr (Spalte 1)	Gesamt-Ansatz HHJ (Spalte 2)	Rechn.ergebnis HHJ (Spalte 3)	Vergl. Ansatz/RE HHJ (Sp3-2)	Ergebn.verän. ggü HhVj (Sp3-1)
Ein- und Auszahlungen							
1	Saldo der lfd. Ein- u. Auszahlungen aus Verw.tätigkeit		-35.824,49	-129.010,00	-110.514,26	18.495,74	-74.689,77
2	Saldo der Zins- u. sonst. Finanzein- u. -auszahlungen		0,00	0,00	0,00	0,00	0,00
3	Saldo der ordentlichen Ein- und Auszahlungen		-35.824,49	-129.010,00	-110.514,26	18.495,74	-74.689,77
4	Saldo der außerordentlichen Ein- und Auszahlungen		0,00	0,00	0,00	0,00	0,00
5	Saldo der ordentlichen und außerordentlichen Ein- und Auszahlungen vor Verrechnung der internen Leistungsbeziehungen		-35.824,49	-129.010,00	-110.514,26	18.495,74	-74.689,77
6	Saldo der Ein- und Auszahlungen aus internen Leistungsbeziehungen		1.000,00	1.000,00	1.000,00	0,00	0,00
7	Saldo der ordentlichen und außerordentlichen Ein- und Auszahlungen nach Verrechnung der internen Leistungsbeziehungen		-34.824,49	-128.010,00	-109.514,26	18.495,74	-74.689,77
8	+ Einzahlungen aus Investitionszuwendungen		0,00	0,00	0,00	0,00	0,00
9	+ Einzahlungen aus Beiträgen und ähnlichen Entgelten		95,70	0,00	0,00	0,00	-95,70
10	+ Einzahlungen für immaterielle Vermögensgegenstände		0,00	0,00	0,00	0,00	0,00
11	+ Einzahlungen für Sachanlagen		0,00	6.000,00	6.315,00	315,00	6.315,00
12	+ Einzahlungen für Finanzanlagen		0,00	0,00	0,00	0,00	0,00
13	+ Einzahlungen aus sonst. Ausleihungen und Kreditgewährungen		0,00	0,00	0,00	0,00	0,00
14	+ Einzahlungen aus der Veräußerung von Vorräten		0,00	106.980,00	86.120,66	-20.859,34	86.120,66
15	+ Sonstige Investitionseinzahlungen		0,00	0,00	0,00	0,00	0,00
16	= Summe der Einzahlungen aus Investitionstätigkeit		95,70	112.980,00	92.435,66	-20.544,34	92.339,96
17	- Auszahlungen für immaterielle Vermögensgegenstände		0,00	0,00	0,00	0,00	0,00
18	- Auszahlungen für Sachanlagen		0,00	7.000,00	20.041,91	13.041,91	20.041,91
19	- Auszahlungen für Finanzanlagen		0,00	0,00	0,00	0,00	0,00
20	- Auszahlungen für sonst. Ausleihungen u. Kreditgewährungen		0,00	0,00	0,00	0,00	0,00
21	- Auszahlungen für den Erwerb von Vorräten		0,00	0,00	0,00	0,00	0,00
22	- Sonstige Investitionsauszahlungen		0,00	0,00	0,00	0,00	0,00
23	= Summe der Auszahlungen aus Investitionstätigkeit		0,00	7.000,00	20.041,91	13.041,91	20.041,91
24	Saldo der Ein- und Auszahlungen aus Investitionstätigkeit		95,70	105.980,00	72.393,75	-33.586,25	72.298,05
25	Finanzmittelüberschuss / -fehlbetrag des Teilhaushalts		-34.728,79	-22.030,00	-37.120,51	-15.090,51	-2.391,72

Doppischer Produktplan 2018 Rechnung

Hauptproduktbereich	2	Schule und Kultur	extern Rechtsbindung: Pflichtaufgabe				
<u>Teilergebnisrechnung</u>			Ergebnis Vorjahr (Spalte 1)	Gesamt-Ansatz HHJ (Spalte 2)	Rechn.ergebnis HHJ (Spalte 3)	Vergl. Ansatz/RE HHJ (Sp3-2)	Ergebn.verän. ggü HhVj (Sp3-1)
Ertrags- und Aufwandsarten							
1	Steuern und ähnliche Abgaben		0,00	0,00	0,00	0,00	0,00
2	+ Zuwend., allg. Umlagen u. sonst.Transfererträge		483,09	480,00	483,09	3,09	0,00
3	+ Erträge der sozialen Sicherung		0,00	0,00	0,00	0,00	0,00
4	+ Öffentlich-rechtliche Leistungsentgelte		0,00	0,00	0,00	0,00	0,00
5	+ Privatrechtliche Leistungsentgelte		0,00	0,00	0,00	0,00	0,00
6	+ Kostenerstattungen und Kostenumlagen		0,00	0,00	0,00	0,00	0,00
7	+/- Bestandsveränderungen		0,00	0,00	0,00	0,00	0,00
8	+ Andere aktivierte Eigenleistungen		0,00	0,00	0,00	0,00	0,00
9	+ Sonstige laufende Erträge		0,00	0,00	0,00	0,00	0,00
10	= Summe der lfd. Erträge aus Verwaltungstätigkeit		483,09	480,00	483,09	3,09	0,00
11	- Personalaufwendungen		4.938,62	0,00	0,00	0,00	-4.938,62
12	- Versorgungsaufwendungen		0,00	0,00	0,00	0,00	0,00
13	- Aufwendungen für Sach- und Dienstleistungen		2.821,96	3.000,00	3.416,44	416,44	594,48
14	- Bilanzielle Abschreibungen		634,91	640,00	634,90	-5,10	-0,01
15	- Abschreibungen auf Umlaufvermögen		0,00	0,00	0,00	0,00	0,00
16	- Zuwend., Umlagen u. sonst. Transferaufwendungen		320,00	600,00	1.320,00	720,00	1.000,00
17	- Aufwendungen der sozialen Sicherung		0,00	0,00	0,00	0,00	0,00
18	- Sonstige laufende Aufwendungen		678,21	730,00	681,96	-48,04	3,75
19	= Summe der lfd. Aufwendungen aus Verwaltungstätigkeit		9.393,70	4.970,00	6.053,30	1.083,30	-3.340,40
20	= Laufendes Ergebnis aus Verwaltungstätigkeit		-8.910,61	-4.490,00	-5.570,21	-1.080,21	3.340,40
21	+ Zinserträge und sonstige Finanzerträge		0,00	0,00	0,00	0,00	0,00
22	- Zinsenaufwendungen u. sonst. Finanzaufwendungen		0,00	0,00	0,00	0,00	0,00
23	= Finanzergebnis		0,00	0,00	0,00	0,00	0,00
24	= Ordentliches Ergebnis		-8.910,61	-4.490,00	-5.570,21	-1.080,21	3.340,40
25	+ Außerordentliche Erträge		0,00	0,00	0,00	0,00	0,00
26	- Außerordentliche Aufwendungen		0,00	0,00	0,00	0,00	0,00
27	= Außerordentliches Ergebnis		0,00	0,00	0,00	0,00	0,00
28	= Jahresergebnis - vor Verrechnung der internen Leistungsbeziehungen -		-8.910,61	-4.490,00	-5.570,21	-1.080,21	3.340,40
29	+ Erträge aus internen Leistungsbeziehungen		0,00	0,00	0,00	0,00	0,00
30	- Aufwendungen aus internen Leistungsbeziehungen		0,00	0,00	0,00	0,00	0,00
31	= Saldo der Erträge und Aufwendungen aus internen Leistungsbeziehungen		0,00	0,00	0,00	0,00	0,00
32	= Jahresergebnis - nach Verrechnung der internen Leistungsbeziehungen -		-8.910,61	-4.490,00	-5.570,21	-1.080,21	3.340,40

Doppischer Produktplan 2018 Rechnung

Hauptproduktbereich	2	Schule und Kultur	extern Rechtsbindung: Pflichtaufgabe				
<u>Teilergebnisrechnung</u>			Ergebnis Vorjahr (Spalte 1)	Gesamt-Ansatz HHJ (Spalte 2)	Rechn.ergebnis HHJ (Spalte 3)	Vergl. Ansatz/RE HHJ (Sp3-2)	Ergebn.verän. ggü HhVj (Sp3-1)
Ertrags- und Aufwandsarten							
<u>Teilfinanzrechnung</u>			Ergebnis Vorjahr (Spalte 1)	Gesamt-Ansatz HHJ (Spalte 2)	Rechn.ergebnis HHJ (Spalte 3)	Vergl. Ansatz/RE HHJ (Sp3-2)	Ergebn.verän. ggü HhVj (Sp3-1)
Ein- und Auszahlungen							
1	Saldo der lfd. Ein- u. Auszahlungen aus Verw.tätigkeit		-8.160,69	-4.330,00	-5.398,53	-1.068,53	2.762,16
2	Saldo der Zins- u. sonst. Finanzen- u. -auszahlungen		0,00	0,00	0,00	0,00	0,00
3	Saldo der ordentlichen Ein- und Auszahlungen		-8.160,69	-4.330,00	-5.398,53	-1.068,53	2.762,16
4	Saldo der außerordentlichen Ein- und Auszahlungen		0,00	0,00	0,00	0,00	0,00
5	Saldo der ordentlichen und außerordentlichen Ein- und Auszahlungen vor Verrechnung der internen Leistungsbeziehungen		-8.160,69	-4.330,00	-5.398,53	-1.068,53	2.762,16
6	Saldo der Ein- und Auszahlungen aus internen Leistungsbeziehungen		0,00	0,00	0,00	0,00	0,00
7	Saldo der ordentlichen und außerordentlichen Ein- und Auszahlungen nach Verrechnung der internen Leistungsbeziehungen		-8.160,69	-4.330,00	-5.398,53	-1.068,53	2.762,16
8	+ Einzahlungen aus Investitionszuwendungen		0,00	0,00	0,00	0,00	0,00
9	+ Einzahlungen aus Beiträgen und ähnlichen Entgelten		0,00	0,00	0,00	0,00	0,00
10	+ Einzahlungen für immaterielle Vermögensgegenstände		0,00	0,00	0,00	0,00	0,00
11	+ Einzahlungen für Sachanlagen		0,00	0,00	0,00	0,00	0,00
12	+ Einzahlungen für Finanzanlagen		0,00	0,00	0,00	0,00	0,00
13	+ Einzahlungen aus sonst. Ausleihungen und Kreditgewährungen		0,00	0,00	0,00	0,00	0,00
14	+ Einzahlungen aus der Veräußerung von Vorräten		0,00	0,00	0,00	0,00	0,00
15	+ Sonstige Investitionseinzahlungen		0,00	0,00	0,00	0,00	0,00
16	= Summe der Einzahlungen aus Investitionstätigkeit		0,00	0,00	0,00	0,00	0,00
17	- Auszahlungen für immaterielle Vermögensgegenstände		0,00	0,00	0,00	0,00	0,00
18	- Auszahlungen für Sachanlagen		0,00	0,00	0,00	0,00	0,00
19	- Auszahlungen für Finanzanlagen		0,00	0,00	0,00	0,00	0,00
20	- Auszahlungen für sonst. Ausleihungen u. Kreditgewährungen		0,00	0,00	0,00	0,00	0,00
21	- Auszahlungen für den Erwerb von Vorräten		0,00	0,00	0,00	0,00	0,00
22	- Sonstige Investitionsauszahlungen		0,00	0,00	0,00	0,00	0,00
23	= Summe der Auszahlungen aus Investitionstätigkeit		0,00	0,00	0,00	0,00	0,00
24	Saldo der Ein- und Auszahlungen aus Investitionstätigkeit		0,00	0,00	0,00	0,00	0,00
25	Finanzmittelüberschuss / -fehlbetrag des Teilhaushalts		-8.160,69	-4.330,00	-5.398,53	-1.068,53	2.762,16

Doppischer Produktplan 2018 Rechnung

Hauptproduktbereich	3	Soziales und Jugend		extern			
			Rechtsbindung: Pflichtaufgabe				
<u>Teilergebnisrechnung</u>			Ergebnis Vorjahr	Gesamt-Ansatz	Rechn.ergebnis	Vergl. Ansatz/RE	Ergebn.verän.
<u>Ertrags- und Aufwandsarten</u>			(Spalte 1)	HHJ (Spalte 2)	HHJ (Spalte 3)	HHJ (Sp3-2)	ggü HhVj (Sp3-1)
1	Steuern und ähnliche Abgaben		0,00	0,00	0,00	0,00	0,00
2	+ Zuwend., allg. Umlagen u. sonst.Transfererträge		253.538,18	352.500,00	297.153,72	-55.346,28	43.615,54
3	+ Erträge der sozialen Sicherung		0,00	0,00	0,00	0,00	0,00
4	+ Öffentlich-rechtliche Leistungsentgelte		24.531,78	18.500,00	23.406,20	4.906,20	-1.125,58
5	+ Privatrechtliche Leistungsentgelte		1.200,00	1.200,00	1.200,00	0,00	0,00
6	+ Kostenerstattungen und Kostenumlagen		40.929,79	14.000,00	14.756,53	756,53	-26.173,26
7	+/- Bestandsveränderungen		0,00	0,00	0,00	0,00	0,00
8	+ Andere aktivierte Eigenleistungen		0,00	0,00	0,00	0,00	0,00
9	+ Sonstige laufende Erträge		0,00	0,00	0,00	0,00	0,00
10	= Summe der lfd. Erträge aus Verwaltungstätigkeit		320.199,75	386.200,00	336.516,45	-49.683,55	16.316,70
11	- Personalaufwendungen		351.376,52	398.000,00	339.513,09	-58.486,91	-11.863,43
12	- Versorgungsaufwendungen		0,00	0,00	0,00	0,00	0,00
13	- Aufwendungen für Sach- und Dienstleistungen		35.862,08	40.840,00	37.350,21	-3.489,79	1.488,13
14	- Bilanzielle Abschreibungen		13.670,95	13.670,00	13.981,18	311,18	310,23
15	- Abschreibungen auf Umlaufvermögen		0,00	0,00	0,00	0,00	0,00
16	- Zuwend., Umlagen u. sonst. Transferaufwendungen		0,00	0,00	0,00	0,00	0,00
17	- Aufwendungen der sozialen Sicherung		0,00	0,00	0,00	0,00	0,00
18	- Sonstige laufende Aufwendungen		2.892,02	3.360,00	2.315,92	-1.044,08	-576,10
19	= Summe der lfd. Aufwendungen aus Verwaltungstätigkeit		403.801,57	455.870,00	393.160,40	-62.709,60	-10.641,17
20	= Laufendes Ergebnis aus Verwaltungstätigkeit		-83.601,82	-69.670,00	-56.643,95	13.026,05	26.957,87
21	+ Zinserträge und sonstige Finanzerträge		0,00	0,00	0,00	0,00	0,00
22	- Zinsenaufwendungen u. sonst. Finanzaufwendungen		0,00	0,00	0,00	0,00	0,00
23	= Finanzergebnis		0,00	0,00	0,00	0,00	0,00
24	= Ordentliches Ergebnis		-83.601,82	-69.670,00	-56.643,95	13.026,05	26.957,87
25	+ Außerordentliche Erträge		620,07	0,00	0,00	0,00	-620,07
26	- Außerordentliche Aufwendungen		1.155,48	0,00	0,00	0,00	-1.155,48
27	= Außerordentliches Ergebnis		-535,41	0,00	0,00	0,00	535,41
28	= Jahresergebnis - vor Verrechnung der internen Leistungsbeziehungen -		-84.137,23	-69.670,00	-56.643,95	13.026,05	27.493,28
29	+ Erträge aus internen Leistungsbeziehungen		0,00	0,00	0,00	0,00	0,00
30	- Aufwendungen aus internen Leistungsbeziehungen		0,00	0,00	0,00	0,00	0,00
31	= Saldo der Erträge und Aufwendungen aus internen Leistungsbeziehungen		0,00	0,00	0,00	0,00	0,00
32	= Jahresergebnis - nach Verrechnung der internen Leistungsbeziehungen -		-84.137,23	-69.670,00	-56.643,95	13.026,05	27.493,28

Doppischer Produktplan 2018 Rechnung

Hauptproduktbereich	3	Soziales und Jugend	extern Rechtsbindung: Pflichtaufgabe				
<u>Teilergebnisrechnung</u>			Ergebnis Vorjahr (Spalte 1)	Gesamt-Ansatz HHJ (Spalte 2)	Rechn.ergebnis HHJ (Spalte 3)	Vergl. Ansatz/RE HHJ (Sp3-2)	Ergebn.verän. ggü HhVj (Sp3-1)
Ertrags- und Aufwandsarten							
<u>Teilfinanzrechnung</u>			Ergebnis Vorjahr (Spalte 1)	Gesamt-Ansatz HHJ (Spalte 2)	Rechn.ergebnis HHJ (Spalte 3)	Vergl. Ansatz/RE HHJ (Sp3-2)	Ergebn.verän. ggü HhVj (Sp3-1)
Ein- und Auszahlungen							
1	Saldo der lfd. Ein- u. Auszahlungen aus Verw.tätigkeit		-80.626,15	-63.200,00	-54.592,96	8.607,04	26.033,19
2	Saldo der Zins- u. sonst. Finanzein- u. -auszahlungen		0,00	0,00	0,00	0,00	0,00
3	Saldo der ordentlichen Ein- und Auszahlungen		-80.626,15	-63.200,00	-54.592,96	8.607,04	26.033,19
4	Saldo der außerordentlichen Ein- und Auszahlungen		0,00	0,00	0,00	0,00	0,00
5	Saldo der ordentlichen und außerordentlichen Ein- und Auszahlungen vor Verrechnung der internen Leistungsbeziehungen		-80.626,15	-63.200,00	-54.592,96	8.607,04	26.033,19
6	Saldo der Ein- und Auszahlungen aus internen Leistungsbeziehungen		0,00	0,00	0,00	0,00	0,00
7	Saldo der ordentlichen und außerordentlichen Ein- und Auszahlungen nach Verrechnung der internen Leistungsbeziehungen		-80.626,15	-63.200,00	-54.592,96	8.607,04	26.033,19
8	+ Einzahlungen aus Investitionszuwendungen		0,00	750,00	750,00	0,00	750,00
9	+ Einzahlungen aus Beiträgen und ähnlichen Entgelten		0,00	0,00	0,00	0,00	0,00
10	+ Einzahlungen für immaterielle Vermögensgegenstände		0,00	0,00	0,00	0,00	0,00
11	+ Einzahlungen für Sachanlagen		0,00	0,00	0,00	0,00	0,00
12	+ Einzahlungen für Finanzanlagen		0,00	0,00	0,00	0,00	0,00
13	+ Einzahlungen aus sonst. Ausleihungen und Kreditgewährungen		0,00	0,00	0,00	0,00	0,00
14	+ Einzahlungen aus der Veräußerung von Vorräten		0,00	0,00	0,00	0,00	0,00
15	+ Sonstige Investitionseinzahlungen		0,00	0,00	0,00	0,00	0,00
16	= Summe der Einzahlungen aus Investitionstätigkeit		0,00	750,00	750,00	0,00	750,00
17	- Auszahlungen für immaterielle Vermögensgegenstände		0,00	0,00	0,00	0,00	0,00
18	- Auszahlungen für Sachanlagen		10.428,59	4.000,00	2.154,03	-1.845,97	-8.274,56
19	- Auszahlungen für Finanzanlagen		0,00	0,00	0,00	0,00	0,00
20	- Auszahlungen für sonst. Ausleihungen u. Kreditgewährungen		0,00	0,00	0,00	0,00	0,00
21	- Auszahlungen für den Erwerb von Vorräten		0,00	0,00	0,00	0,00	0,00
22	- Sonstige Investitionsauszahlungen		0,00	0,00	0,00	0,00	0,00
23	= Summe der Auszahlungen aus Investitionstätigkeit		10.428,59	4.000,00	2.154,03	-1.845,97	-8.274,56
24	Saldo der Ein- und Auszahlungen aus Investitionstätigkeit		-10.428,59	-3.250,00	-1.404,03	1.845,97	9.024,56
25	Finanzmittelüberschuss / -fehlbetrag des Teilhaushalts		-91.054,74	-66.450,00	-55.996,99	10.453,01	35.057,75

Doppischer Produktplan 2018 Rechnung

Hauptproduktbereich	4	Gesundheit und Sport		extern Rechtsbindung: Pflichtaufgabe		
<u>Teilergebnisrechnung</u>		Ergebnis Vorjahr (Spalte 1)	Gesamt-Ansatz HHJ (Spalte 2)	Rechn.ergebnis HHJ (Spalte 3)	Vergl. Ansatz/RE HHJ (Sp3-2)	Ergebn.verän. ggü HhVj (Sp3-1)
Ertrags- und Aufwandsarten						
1	Steuern und ähnliche Abgaben	0,00	0,00	0,00	0,00	0,00
2	+ Zuwend., allg. Umlagen u. sonst.Transfererträge	0,00	0,00	0,00	0,00	0,00
3	+ Erträge der sozialen Sicherung	0,00	0,00	0,00	0,00	0,00
4	+ Öffentlich-rechtliche Leistungsentgelte	0,00	0,00	0,00	0,00	0,00
5	+ Privatrechtliche Leistungsentgelte	11,25	10,00	11,25	1,25	0,00
6	+ Kostenerstattungen und Kostenumlagen	0,00	0,00	0,00	0,00	0,00
7	+/- Bestandsveränderungen	0,00	0,00	0,00	0,00	0,00
8	+ Andere aktivierte Eigenleistungen	0,00	0,00	0,00	0,00	0,00
9	+ Sonstige laufende Erträge	0,00	0,00	0,00	0,00	0,00
10	= Summe der lfd. Erträge aus Verwaltungstätigkeit	11,25	10,00	11,25	1,25	0,00
11	- Personalaufwendungen	948,21	0,00	0,00	0,00	-948,21
12	- Versorgungsaufwendungen	0,00	0,00	0,00	0,00	0,00
13	- Aufwendungen für Sach- und Dienstleistungen	967,01	2.300,00	2.020,97	-279,03	1.053,96
14	- Bilanzielle Abschreibungen	0,00	0,00	0,00	0,00	0,00
15	- Abschreibungen auf Umlaufvermögen	0,00	0,00	0,00	0,00	0,00
16	- Zuwend., Umlagen u. sonst. Transferaufwendungen	1.000,00	0,00	0,00	0,00	-1.000,00
17	- Aufwendungen der sozialen Sicherung	0,00	0,00	0,00	0,00	0,00
18	- Sonstige laufende Aufwendungen	0,00	0,00	0,00	0,00	0,00
19	= Summe der lfd. Aufwendungen aus Verwaltungstätigkeit	2.915,22	2.300,00	2.020,97	-279,03	-894,25
20	= Laufendes Ergebnis aus Verwaltungstätigkeit	-2.903,97	-2.290,00	-2.009,72	280,28	894,25
21	+ Zinserträge und sonstige Finanzerträge	0,00	0,00	0,00	0,00	0,00
22	- Zinsenaufwendungen u. sonst. Finanzaufwendungen	0,00	0,00	0,00	0,00	0,00
23	= Finanzergebnis	0,00	0,00	0,00	0,00	0,00
24	= Ordentliches Ergebnis	-2.903,97	-2.290,00	-2.009,72	280,28	894,25
25	+ Außerordentliche Erträge	0,00	0,00	41.147,00	41.147,00	41.147,00
26	- Außerordentliche Aufwendungen	0,00	0,00	0,00	0,00	0,00
27	= Außerordentliches Ergebnis	0,00	0,00	41.147,00	41.147,00	41.147,00
28	= Jahresergebnis - vor Verrechnung der internen Leistungsbeziehungen -	-2.903,97	-2.290,00	39.137,28	41.427,28	42.041,25
29	+ Erträge aus internen Leistungsbeziehungen	0,00	0,00	0,00	0,00	0,00
30	- Aufwendungen aus internen Leistungsbeziehungen	0,00	0,00	0,00	0,00	0,00
31	= Saldo der Erträge und Aufwendungen aus internen Leistungsbeziehungen	0,00	0,00	0,00	0,00	0,00
32	= Jahresergebnis - nach Verrechnung der internen Leistungsbeziehungen -	-2.903,97	-2.290,00	39.137,28	41.427,28	42.041,25

Doppischer Produktplan 2018 Rechnung

Hauptproduktbereich	4	Gesundheit und Sport	extern Rechtsbindung: Pflichtaufgabe				
<u>Teilergebnisrechnung</u>			Ergebnis Vorjahr (Spalte 1)	Gesamt-Ansatz HHJ (Spalte 2)	Rechn.ergebnis HHJ (Spalte 3)	Vergl. Ansatz/RE HHJ (Sp3-2)	Ergebn.verän. ggü HhVj (Sp3-1)
Ertrags- und Aufwandsarten							
<u>Teilfinanzrechnung</u>			Ergebnis Vorjahr (Spalte 1)	Gesamt-Ansatz HHJ (Spalte 2)	Rechn.ergebnis HHJ (Spalte 3)	Vergl. Ansatz/RE HHJ (Sp3-2)	Ergebn.verän. ggü HhVj (Sp3-1)
Ein- und Auszahlungen							
1	Saldo der lfd. Ein- u. Auszahlungen aus Verw.tätigkeit		-1.903,97	-2.290,00	-3.009,72	-719,72	-1.105,75
2	Saldo der Zins- u. sonst. Finanzein- u. -auszahlungen		0,00	0,00	0,00	0,00	0,00
3	Saldo der ordentlichen Ein- und Auszahlungen		-1.903,97	-2.290,00	-3.009,72	-719,72	-1.105,75
4	Saldo der außerordentlichen Ein- und Auszahlungen		0,00	0,00	0,00	0,00	0,00
5	Saldo der ordentlichen und außerordentlichen Ein- und Auszahlungen vor Verrechnung der internen Leistungsbeziehungen		-1.903,97	-2.290,00	-3.009,72	-719,72	-1.105,75
6	Saldo der Ein- und Auszahlungen aus internen Leistungsbeziehungen		0,00	0,00	0,00	0,00	0,00
7	Saldo der ordentlichen und außerordentlichen Ein- und Auszahlungen nach Verrechnung der internen Leistungsbeziehungen		-1.903,97	-2.290,00	-3.009,72	-719,72	-1.105,75
8	+ Einzahlungen aus Investitionszuwendungen		0,00	0,00	0,00	0,00	0,00
9	+ Einzahlungen aus Beiträgen und ähnlichen Entgelten		0,00	0,00	0,00	0,00	0,00
10	+ Einzahlungen für immaterielle Vermögensgegenstände		0,00	0,00	0,00	0,00	0,00
11	+ Einzahlungen für Sachanlagen		0,00	41.680,00	0,00	-41.680,00	0,00
12	+ Einzahlungen für Finanzanlagen		0,00	0,00	0,00	0,00	0,00
13	+ Einzahlungen aus sonst. Ausleihungen und Kreditgewährungen		0,00	0,00	0,00	0,00	0,00
14	+ Einzahlungen aus der Veräußerung von Vorräten		0,00	0,00	0,00	0,00	0,00
15	+ Sonstige Investitionseinzahlungen		0,00	0,00	0,00	0,00	0,00
16	= Summe der Einzahlungen aus Investitionstätigkeit		0,00	41.680,00	0,00	-41.680,00	0,00
17	- Auszahlungen für immaterielle Vermögensgegenstände		0,00	0,00	0,00	0,00	0,00
18	- Auszahlungen für Sachanlagen		0,00	0,00	0,00	0,00	0,00
19	- Auszahlungen für Finanzanlagen		0,00	0,00	0,00	0,00	0,00
20	- Auszahlungen für sonst. Ausleihungen u. Kreditgewährungen		0,00	0,00	0,00	0,00	0,00
21	- Auszahlungen für den Erwerb von Vorräten		0,00	0,00	0,00	0,00	0,00
22	- Sonstige Investitionsauszahlungen		0,00	0,00	0,00	0,00	0,00
23	= Summe der Auszahlungen aus Investitionstätigkeit		0,00	0,00	0,00	0,00	0,00
24	Saldo der Ein- und Auszahlungen aus Investitionstätigkeit		0,00	41.680,00	0,00	-41.680,00	0,00
25	Finanzmittelüberschuss / -fehlbetrag des Teilhaushalts		-1.903,97	39.390,00	-3.009,72	-42.399,72	-1.105,75

Doppischer Produktplan 2018 Rechnung

Hauptproduktbereich	5	Gestaltung Umwelt	extern Rechtsbindung: Pflichtaufgabe				
<u>Teilergebnisrechnung</u>			Ergebnis Vorjahr (Spalte 1)	Gesamt-Ansatz HHJ (Spalte 2)	Rechn.ergebnis HHJ (Spalte 3)	Vergl. Ansatz/RE HHJ (Sp3-2)	Ergebn.verän. ggü HhVj (Sp3-1)
Ertrags- und Aufwandsarten							
1	Steuern und ähnliche Abgaben		0,00	0,00	0,00	0,00	0,00
2	+ Zuwend., allg. Umlagen u. sonst.Transfererträge		115.739,35	119.450,00	120.220,37	770,37	4.481,02
3	+ Erträge der sozialen Sicherung		0,00	0,00	0,00	0,00	0,00
4	+ Öffentlich-rechtliche Leistungsentgelte		89.441,84	85.560,00	83.828,22	-1.731,78	-5.613,62
5	+ Privatrechtliche Leistungsentgelte		3.976,16	5.960,00	6.044,13	84,13	2.067,97
6	+ Kostenerstattungen und Kostenumlagen		8.149,63	5.200,00	7.121,03	1.921,03	-1.028,60
7	+/- Bestandsveränderungen		0,00	0,00	0,00	0,00	0,00
8	+ Andere aktivierte Eigenleistungen		0,00	0,00	0,00	0,00	0,00
9	+ Sonstige laufende Erträge		68.257,98	68.000,00	68.450,37	450,37	192,39
10	= Summe der lfd. Erträge aus Verwaltungstätigkeit		285.564,96	284.170,00	285.664,12	1.494,12	99,16
11	- Personalaufwendungen		72.342,59	26.620,00	21.108,32	-5.511,68	-51.234,27
12	- Versorgungsaufwendungen		0,00	0,00	0,00	0,00	0,00
13	- Aufwendungen für Sach- und Dienstleistungen		135.712,51	123.160,00	100.707,36	-22.452,64	-35.005,15
14	- Bilanzielle Abschreibungen		201.918,90	201.760,00	201.337,64	-422,36	-581,26
15	- Abschreibungen auf Umlaufvermögen		0,00	0,00	0,00	0,00	0,00
16	- Zuwend., Umlagen u. sonst. Transferaufwendungen		0,00	0,00	0,00	0,00	0,00
17	- Aufwendungen der sozialen Sicherung		0,00	0,00	0,00	0,00	0,00
18	- Sonstige laufende Aufwendungen		5.372,64	4.250,00	7.076,17	2.826,17	1.703,53
19	= Summe der lfd. Aufwendungen aus Verwaltungstätigkeit		415.346,64	355.790,00	330.229,49	-25.560,51	-85.117,15
20	= Laufendes Ergebnis aus Verwaltungstätigkeit		-129.781,68	-71.620,00	-44.565,37	27.054,63	85.216,31
21	+ Zinserträge und sonstige Finanzerträge		0,47	0,00	0,00	0,00	-0,47
22	- Zinsenaufwendungen u. sonst. Finanzaufwendungen		0,00	0,00	0,00	0,00	0,00
23	= Finanzergebnis		0,47	0,00	0,00	0,00	-0,47
24	= Ordentliches Ergebnis		-129.781,21	-71.620,00	-44.565,37	27.054,63	85.215,84
25	+ Außerordentliche Erträge		0,00	0,00	30,05	30,05	30,05
26	- Außerordentliche Aufwendungen		0,00	0,00	0,00	0,00	0,00
27	= Außerordentliches Ergebnis		0,00	0,00	30,05	30,05	30,05
28	= Jahresergebnis - vor Verrechnung der internen Leistungsbeziehungen -		-129.781,21	-71.620,00	-44.535,32	27.084,68	85.245,89
29	+ Erträge aus internen Leistungsbeziehungen		0,00	0,00	0,00	0,00	0,00
30	- Aufwendungen aus internen Leistungsbeziehungen		1.000,00	1.000,00	1.000,00	0,00	0,00
31	= Saldo der Erträge und Aufwendungen aus internen Leistungsbeziehungen		-1.000,00	-1.000,00	-1.000,00	0,00	0,00
32	= Jahresergebnis - nach Verrechnung der internen Leistungsbeziehungen -		-130.781,21	-72.620,00	-45.535,32	27.084,68	85.245,89

Doppischer Produktplan 2018 Rechnung

Hauptproduktbereich	5	Gestaltung Umwelt	extern Rechtsbindung: Pflichtaufgabe				
<u>Teilergebnisrechnung</u>			Ergebnis Vorjahr (Spalte 1)	Gesamt-Ansatz HHJ (Spalte 2)	Rechn.ergebnis HHJ (Spalte 3)	Vergl. Ansatz/RE HHJ (Sp3-2)	Ergebn.verän. ggü HhVj (Sp3-1)
Ertrags- und Aufwandsarten							
<u>Teilfinanzrechnung</u>			Ergebnis Vorjahr (Spalte 1)	Gesamt-Ansatz HHJ (Spalte 2)	Rechn.ergebnis HHJ (Spalte 3)	Vergl. Ansatz/RE HHJ (Sp3-2)	Ergebn.verän. ggü HhVj (Sp3-1)
Ein- und Auszahlungen							
1	Saldo der lfd. Ein- u. Auszahlungen aus Verw.tätigkeit		-52.833,33	-37.620,00	-47.576,66	-9.956,66	5.256,67
2	Saldo der Zins- u. sonst. Finanzein- u. -auszahlungen		0,47	0,00	0,00	0,00	-0,47
3	Saldo der ordentlichen Ein- und Auszahlungen		-52.832,86	-37.620,00	-47.576,66	-9.956,66	5.256,20
4	Saldo der außerordentlichen Ein- und Auszahlungen		-1.872,86	0,00	0,00	0,00	1.872,86
5	Saldo der ordentlichen und außerordentlichen Ein- und Auszahlungen vor Verrechnung der internen Leistungsbeziehungen		-54.705,72	-37.620,00	-47.576,66	-9.956,66	7.129,06
6	Saldo der Ein- und Auszahlungen aus internen Leistungsbeziehungen		-1.000,00	-1.000,00	-1.000,00	0,00	0,00
7	Saldo der ordentlichen und außerordentlichen Ein- und Auszahlungen nach Verrechnung der internen Leistungsbeziehungen		-55.705,72	-38.620,00	-48.576,66	-9.956,66	7.129,06
8	+ Einzahlungen aus Investitionszuwendungen		95,70	0,00	0,00	0,00	-95,70
9	+ Einzahlungen aus Beiträgen und ähnlichen Entgelten		10.320,81	77.740,00	68.435,30	-9.304,70	58.114,49
10	+ Einzahlungen für immaterielle Vermögensgegenstände		0,00	0,00	0,00	0,00	0,00
11	+ Einzahlungen für Sachanlagen		0,00	0,00	0,00	0,00	0,00
12	+ Einzahlungen für Finanzanlagen		0,00	0,00	0,00	0,00	0,00
13	+ Einzahlungen aus sonst. Ausleihungen und Kreditgewährungen		0,00	0,00	0,00	0,00	0,00
14	+ Einzahlungen aus der Veräußerung von Vorräten		0,00	0,00	0,00	0,00	0,00
15	+ Sonstige Investitionseinzahlungen		0,00	0,00	0,00	0,00	0,00
16	= Summe der Einzahlungen aus Investitionstätigkeit		10.416,51	77.740,00	68.435,30	-9.304,70	58.018,79
17	- Auszahlungen für immaterielle Vermögensgegenstände		0,00	2.500,00	0,00	-2.500,00	0,00
18	- Auszahlungen für Sachanlagen		2.078,24	184.000,00	13.620,20	-170.379,80	11.541,96
19	- Auszahlungen für Finanzanlagen		0,00	0,00	0,00	0,00	0,00
20	- Auszahlungen für sonst. Ausleihungen u. Kreditgewährungen		0,00	0,00	0,00	0,00	0,00
21	- Auszahlungen für den Erwerb von Vorräten		0,00	35.650,00	0,00	-35.650,00	0,00
22	- Sonstige Investitionsauszahlungen		0,00	0,00	0,00	0,00	0,00
23	= Summe der Auszahlungen aus Investitionstätigkeit		2.078,24	222.150,00	13.620,20	-208.529,80	11.541,96
24	Saldo der Ein- und Auszahlungen aus Investitionstätigkeit		8.338,27	-144.410,00	54.815,10	199.225,10	46.476,83
25	Finanzmittelüberschuss / -fehlbetrag des Teilhaushalts		-47.367,45	-183.030,00	6.238,44	189.268,44	53.605,89

Doppischer Produktplan 2018 Rechnung

Hauptproduktbereich	6	Zentrale Finanzleistungen	extern				
			Rechtsbindung: Pflichtaufgabe				
<u>Teilergebnisrechnung</u>			Ergebnis Vorjahr	Gesamt-Ansatz	Rechn.ergebnis	Vergl. Ansatz/RE	Ergebn.verän.
Ertrags- und Aufwandsarten			(Spalte 1)	HHJ (Spalte 2)	HHJ (Spalte 3)	HHJ (Sp3-2)	ggü HhVj (Sp3-1)
1		Steuern und ähnliche Abgaben	671.728,20	642.510,00	661.637,22	19.127,22	-10.090,98
2		+ Zuwend., allg. Umlagen u. sonst.Transfererträge	228.737,00	193.830,00	231.082,00	37.252,00	2.345,00
3		+ Erträge der sozialen Sicherung	0,00	0,00	0,00	0,00	0,00
4		+ Öffentlich-rechtliche Leistungsentgelte	0,00	0,00	0,00	0,00	0,00
5		+ Privatrechtliche Leistungsentgelte	19.569,24	12.300,00	11.383,27	-916,73	-8.185,97
6		+ Kostenerstattungen und Kostenumlagen	0,00	0,00	0,00	0,00	0,00
7		+/- Bestandsveränderungen	0,00	0,00	0,00	0,00	0,00
8		+ Andere aktivierte Eigenleistungen	0,00	0,00	0,00	0,00	0,00
9		+ Sonstige laufende Erträge	1.906,11	0,00	1.877,87	1.877,87	-28,24
10		= Summe der lfd. Erträge aus Verwaltungstätigkeit	921.940,55	848.640,00	905.980,36	57.340,36	-15.960,19
11		- Personalaufwendungen	0,00	0,00	0,00	0,00	0,00
12		- Versorgungsaufwendungen	0,00	0,00	0,00	0,00	0,00
13		- Aufwendungen für Sach- und Dienstleistungen	0,00	0,00	0,00	0,00	0,00
14		- Bilanzielle Abschreibungen	771,49	0,00	0,00	0,00	-771,49
15		- Abschreibungen auf Umlaufvermögen	0,00	0,00	0,00	0,00	0,00
16		- Zuwend., Umlagen u. sonst. Transferaufwendungen	583.986,48	573.490,00	602.103,06	28.613,06	18.116,58
17		- Aufwendungen der sozialen Sicherung	0,00	0,00	0,00	0,00	0,00
18		- Sonstige laufende Aufwendungen	21.447,11	12.300,00	14.055,44	1.755,44	-7.391,67
19		= Summe der lfd. Aufwendungen aus Verwaltungstätigkeit	606.205,08	585.790,00	616.158,50	30.368,50	9.953,42
20		= Laufendes Ergebnis aus Verwaltungstätigkeit	315.735,47	262.850,00	289.821,86	26.971,86	-25.913,61
21		+ Zinserträge und sonstige Finanzerträge	424,00	4.120,00	4.121,25	1,25	3.697,25
22		- Zinsenaufwendungen u. sonst. Finanzaufwendungen	4.557,70	16.800,00	14.735,65	-2.064,35	10.177,95
23		= Finanzergebnis	-4.133,70	-12.680,00	-10.614,40	2.065,60	-6.480,70
24		= Ordentliches Ergebnis	311.601,77	250.170,00	279.207,46	29.037,46	-32.394,31
25		+ Außerordentliche Erträge	0,00	0,00	0,00	0,00	0,00
26		- Außerordentliche Aufwendungen	0,00	0,00	0,00	0,00	0,00
27		= Außerordentliches Ergebnis	0,00	0,00	0,00	0,00	0,00
28		= Jahresergebnis - vor Verrechnung der internen Leistungsbeziehungen -	311.601,77	250.170,00	279.207,46	29.037,46	-32.394,31
29		+ Erträge aus internen Leistungsbeziehungen	0,00	0,00	0,00	0,00	0,00
30		- Aufwendungen aus internen Leistungsbeziehungen	0,00	0,00	0,00	0,00	0,00
31		= Saldo der Erträge und Aufwendungen aus internen Leistungsbeziehungen	0,00	0,00	0,00	0,00	0,00
32		= Jahresergebnis - nach Verrechnung der internen Leistungsbeziehungen -	311.601,77	250.170,00	279.207,46	29.037,46	-32.394,31

Doppischer Produktplan 2018 Rechnung

Hauptproduktbereich	6	Zentrale Finanzleistungen	extern Rechtsbindung: Pflichtaufgabe				
<u>Teilergebnisrechnung</u>			Ergebnis Vorjahr (Spalte 1)	Gesamt-Ansatz HHJ (Spalte 2)	Rechn.ergebnis HHJ (Spalte 3)	Vergl. Ansatz/RE HHJ (Sp3-2)	Ergebn.verän. ggü HhVj (Sp3-1)
Ertrags- und Aufwandsarten							
<u>Teilfinanzrechnung</u>			Ergebnis Vorjahr (Spalte 1)	Gesamt-Ansatz HHJ (Spalte 2)	Rechn.ergebnis HHJ (Spalte 3)	Vergl. Ansatz/RE HHJ (Sp3-2)	Ergebn.verän. ggü HhVj (Sp3-1)
Ein- und Auszahlungen							
1	Saldo der lfd. Ein- u. Auszahlungen aus Verw.tätigkeit		317.623,07	262.850,00	295.669,40	32.819,40	-21.953,67
2	Saldo der Zins- u. sonst. Finanzein- u. -auszahlungen		-4.516,70	-12.680,00	-10.614,40	2.065,60	-6.097,70
3	Saldo der ordentlichen Ein- und Auszahlungen		313.106,37	250.170,00	285.055,00	34.885,00	-28.051,37
4	Saldo der außerordentlichen Ein- und Auszahlungen		0,00	0,00	0,00	0,00	0,00
5	Saldo der ordentlichen und außerordentlichen Ein- und Auszahlungen vor Verrechnung der internen Leistungsbeziehungen		313.106,37	250.170,00	285.055,00	34.885,00	-28.051,37
6	Saldo der Ein- und Auszahlungen aus internen Leistungsbeziehungen		0,00	0,00	0,00	0,00	0,00
7	Saldo der ordentlichen und außerordentlichen Ein- und Auszahlungen nach Verrechnung der internen Leistungsbeziehungen		313.106,37	250.170,00	285.055,00	34.885,00	-28.051,37
8	+ Einzahlungen aus Investitionszuwendungen		0,00	0,00	0,00	0,00	0,00
9	+ Einzahlungen aus Beiträgen und ähnlichen Entgelten		0,00	0,00	0,00	0,00	0,00
10	+ Einzahlungen für immaterielle Vermögensgegenstände		0,00	0,00	0,00	0,00	0,00
11	+ Einzahlungen für Sachanlagen		0,00	0,00	0,00	0,00	0,00
12	+ Einzahlungen für Finanzanlagen		0,00	0,00	0,00	0,00	0,00
13	+ Einzahlungen aus sonst. Ausleihungen und Kreditgewährungen		0,00	0,00	0,00	0,00	0,00
14	+ Einzahlungen aus der Veräußerung von Vorräten		0,00	0,00	0,00	0,00	0,00
15	+ Sonstige Investitionseinzahlungen		0,00	0,00	0,00	0,00	0,00
16	= Summe der Einzahlungen aus Investitionstätigkeit		0,00	0,00	0,00	0,00	0,00
17	- Auszahlungen für immaterielle Vermögensgegenstände		0,00	0,00	0,00	0,00	0,00
18	- Auszahlungen für Sachanlagen		0,00	0,00	0,00	0,00	0,00
19	- Auszahlungen für Finanzanlagen		0,00	0,00	0,00	0,00	0,00
20	- Auszahlungen für sonst. Ausleihungen u. Kreditgewährungen		0,00	0,00	0,00	0,00	0,00
21	- Auszahlungen für den Erwerb von Vorräten		0,00	0,00	0,00	0,00	0,00
22	- Sonstige Investitionsauszahlungen		0,00	0,00	0,00	0,00	0,00
23	= Summe der Auszahlungen aus Investitionstätigkeit		0,00	0,00	0,00	0,00	0,00
24	Saldo der Ein- und Auszahlungen aus Investitionstätigkeit		0,00	0,00	0,00	0,00	0,00
25	Finanzmittelüberschuss / -fehlbetrag des Teilhaushalts		313.106,37	250.170,00	285.055,00	34.885,00	-28.051,37

Bilanz

zum 31.12.2018

Bilanz der Ortsgemeinde Kriegsfeld zum 31.12.2018

Aktiva					Passiva				
	Verweis auf Anhang	31.12.2017	31.12.2018	Veränderung		Verweis auf Anhang	31.12.2017	31.12.2018	Veränderung
1. Anlagevermögen		5.623.071,77	5.440.707,99	-182.363,78	1. Eigenkapital	4.4	386.956,34	497.356,66	110.400,32
1.1 Immaterielle Vermögensgegenstände	4.1.1	42.351,26	39.000,63	-3.350,63	1.1 Kapitalrücklage	4.4.1	345.439,15	386.956,34	41.517,19
1.1.1 Gewerbl. Schutzrechte u. ähnl. Rechte u. Werte sowie Lizenzen an solchen Rechten u. Werten		286,00	286,00	0,00	1.2 Sonstige Rücklagen		0,00	0,00	0,00
1.1.2 Geleistete Zuwendungen		0,00	0,00	0,00	1.3 Jahresüberschuss / Jahresfehlbetrag	4.4.2	41.517,19	110.400,32	68.883,13
1.1.3 Gezahlte Investitionszuschüsse		42.065,26	38.714,63	-3.350,63	1.4 Nicht durch Eigenkapital gedeckter Fehlbetrag		0,00	0,00	0,00
1.1.4 Geschäfts- oder Firmenwert		0,00	0,00	0,00		4.5	3.489.426,65	3.384.140,02	-105.286,63
1.1.5 Anzahlungen auf immaterielle Vermögensgegenstände		0,00	0,00	0,00	2.1 Sonderposten für Belastungen aus dem kommunalen Finanzausgleich	4.5.1	0,00	0,00	0,00
1.2 Sachanlagen	4.1.2	5.580.720,51	5.401.707,36	-179.013,15	2.2 Sonderposten zum Anlagevermögen	4.5.2	3.407.067,73	3.298.004,51	-109.063,22
1.2.1 Wald, Forsten		56.853,00	56.853,00	0,00	2.2.1 Sonderposten aus Zuwendungen		2.393.488,06	2.277.072,27	-116.415,79
1.2.2 Sonstige unbebaute Grundstücke und grundstücksgleiche Rechte		155.299,80	153.726,77	-1.573,03	2.2.2 Sonderposten aus Beiträgen und ähnlichen Entgelten		798.972,88	746.191,53	-52.781,35
1.2.3 Bebaute Grundstücke und grundstücksgleiche Rechte		2.847.586,83	2.779.104,65	-68.482,18	2.2.3 Sonderposten aus Anzahlungen für Anlagevermögen		214.606,79	274.740,71	60.133,92
1.2.4 Infrastrukturvermögen		2.278.604,31	2.153.184,22	-125.420,09	2.3 Sonderposten für den Gebührenaussgleich	4.5.3	2.837,54	5.467,93	2.630,39
1.2.5 Bauten auf fremden Grund und Boden		0,00	0,00	0,00	2.4 Sonderposten mit Rücklageanteil		0,00	0,00	0,00
1.2.6 Kunstgegenstände, Denkmäler		0,00	0,00	0,00	2.5 Sonderposten aus Grabnutzungsentgelten	4.5.4	59.357,06	61.482,90	2.125,84
1.2.7 Maschinen, technische Anlagen, Fahrzeuge		1.801,02	18.083,26	16.282,24	2.6 Sonderposten aus Anzahlungen für Grabnutzungsentgelte		0,00	0,00	0,00
1.2.8 Betriebs- und Geschäftsausstattung		89.234,17	76.947,46	-12.286,71	2.7 Sonstige Sonderposten	4.5.5	20.164,32	19.184,68	-979,64
1.2.9 Pflanzen und Tiere		0,00	0,00	0,00					
1.2.10 Geleistete Anzahlungen, Anlagen im Bau		151.341,38	163.808,00	12.466,62	3. Rückstellungen	4.6	71.473,73	63.438,73	-8.035,00
1.3 Finanzanlagen	4.1.3	0,00	0,00	0,00	3.1 Rückstellungen für Pensionen und ähnliche Verpflichtungen		46.646,00	53.180,00	6.534,00
1.3.1 Anteile an verbundenen Unternehmen		0,00	0,00	0,00	3.2 Steuerrückstellungen		0,00	0,00	0,00
1.3.2 Ausleihungen an verbundene Unternehmen		0,00	0,00	0,00	3.3 Rückstellungen für latente Steuern		0,00	0,00	0,00
1.3.3 Beteiligungen		0,00	0,00	0,00	3.4 Sonstige Rückstellungen		24.827,73	10.258,73	-14.569,00
1.3.4 Ausleihungen an Unternehmen, mit Beteiligungsverhältnis		0,00	0,00	0,00					
1.3.5 Sondervermögen, Zweckverbände, Anstalten des öffentl. Rechts, rechtsfähige kommunale Stiftungen		0,00	0,00	0,00	4. Verbindlichkeiten	4.7	1.873.175,33	1.647.533,91	-225.641,42
1.3.6 Ausleihungen an Sondervermögen, Zweckverbände, Anstalten des öffentlichen Rechts, rechtsfähige kommunale Stiftungen		0,00	0,00	0,00	4.1 Anleihen		0,00	0,00	0,00
1.3.7 Sonstige Wertpapiere des Anlagevermögens		0,00	0,00	0,00	4.2 Verbindlichkeiten aus Kreditaufnahmen		438.000,00	396.000,00	-42.000,00
1.3.8 Sonstige Ausleihungen		0,00	0,00	0,00	4.2.1 Verbindlichkeiten aus Kreditaufnahmen für Investitionen	4.7.1	438.000,00	396.000,00	-42.000,00
					4.2.2 Verbindlichkeiten aus Kreditaufnahmen zur Liquiditätssicherung		0,00	0,00	0,00
2. Umlaufvermögen		198.038,39	151.333,81	-46.704,58	4.3 Verbindlichk. aus Vorgängen, die Kreditaufn. wirtschaftl. gleichkommen		0,00	0,00	0,00
2.1. Vorräte	4.2.1	160.918,42	72.961,76	-87.956,66	4.4 Erhaltene Anzahlungen auf Bestellungen		0,00	0,00	0,00
2.1.1 Roh-, Hilfs- und Betriebsstoffe		0,00	0,00	0,00	4.5 Verbindlichkeiten aus Lieferungen und Leistungen		14.089,95	16.255,36	2.165,41
2.1.2 Unfertige Erzeugnisse, unfertige Leistungen		0,00	0,00	0,00	4.6 Verbindlichkeiten aus Transferleistungen		1.000,00	0,00	-1.000,00
2.1.3 Fertige Erzeugnisse, fertige Leistungen und Waren		160.918,42	72.961,76	-87.956,66	4.7 Verbindlichkeiten gegenüber verbundenen Unternehmen		0,00	0,00	0,00
2.1.4 Geleistete Anzahlungen auf Vorräte		0,00	0,00	0,00	4.8 Verbindlichkeiten ggü Unternehmen, mit Beteiligungsverhältnis		0,00	0,00	0,00
2.2. Forderungen und sonstige Vermögensgegenstände	4.2.2	37.119,97	78.372,05	41.252,08	4.9 VB ggü Sonderverm., Zweckverb., Anstalten d. öff. Rechts, rechtsf. komm. Stiftungen		40.694,46	70,21	-40.624,25
2.2.1 Öffentl.-rechtl. Forderungen, Forderungen aus Transferleistungen	4.2.2.1	26.198,28	30.069,61	3.871,33	4.10 Verbindlichkeiten gegenüber dem sonstigen öffentlichen Bereich	4.7.2	1.375.289,55	1.227.460,45	-147.829,10
2.2.2 Privatrechtliche Forderungen aus Lieferungen und Leistungen	4.2.2.2	5.082,39	46.865,68	41.783,29	4.11 Sonstige Verbindlichkeiten		4.101,37	7.747,89	3.646,52
2.2.3 Forderungen gegen verbundene Unternehmen		0,00	0,00	0,00					
2.2.4 Forderungen gegen Unternehmen, mit Beteiligungsverhältnis		0,00	0,00	0,00	5. Rechnungsabgrenzungsposten	4.8	1.019,28	714,28	-305,00
2.2.5 Forderungen gegen Sondervermögen, Zweckverbände, Anstalten des öffentlichen Rechts, rechtsfähige kommunale Stiftungen		0,00	114,00	114,00					
2.2.6 Forderungen gegen den sonstigen öffentlichen Bereich		5.419,30	767,36	-4.651,94					
2.2.7 Sonstige Vermögensgegenstände		420,00	555,40	135,40					
2.3 Wertpapiere des Umlaufvermögens		0,00	0,00	0,00					
2.3.1 Anteile an verbundenen Unternehmen		0,00	0,00	0,00					
2.3.2 Sonstige Wertpapiere des Umlaufvermögens		0,00	0,00	0,00					
2.4 Kassenbestand, Bundesbankguthaben, Guthaben bei der Europäischen Zentralbank, Guthaben bei Kreditinstituten und Schecks	4.2.3	0,00	0,00	0,00					
3. Ausgleichsposten für latente Steuern		0,00	0,00	0,00					
4. Rechnungsabgrenzungsposten	4.3	941,17	1.141,80	200,63					
4.1 Disagio		0,00	0,00	0,00					
4.2 Sonstige Rechnungsabgrenzungsposten		941,17	1.141,80	200,63					
5. Nicht durch Eigenkapital gedeckter Fehlbetrag		0,00	0,00	0,00					
Summe: Aktiva		5.822.051,33	5.593.183,60	-228.867,73	Summe: Passiva		5.822.051,33	5.593.183,60	-228.867,73

Bilanz in Staffelform

Ortsgemeinde Kriegsfeld

Nr.	Name	Stand 31.12.2018
	Aktiva	
1.	Anlagevermögen	5.440.707,99
1.1	Immaterielle Vermögensgegenstände	39.000,63
1.1.1	Gewerbliche Schutzrechte und ähnliche Rechte und Werte ...	286,00
011500	sonstige Rechte und Werte	286,00
1.1.3	Gezahlte Investitionskostenzuschüsse	38.714,63
013100	Gezahlte Investitionskostenzuschüsse als Nutzungsberechtigter	38.714,63
1.2	Sachanlagen	5.401.707,36
1.2.1	Wald, Forsten	56.853,00
021500	Gemeindewald / Stadtwald	56.853,00
1.2.2	Sonstige unbebaute Grundstücke und grundstücksgleiche Rechte	153.726,77
022500	Kinderspielplätze	30.607,00
022900	Sonstige Grünflächen	3.396,34
023100	Ackerland	25.073,00
023900	Sonstige landwirtschaftliche Flächen	4.067,00
024100	Ökoflächen, Ausgleichsflächen	80.434,43
026100	Flüsse und Bäche	8.104,00
029900	Sonstige unbebaute Grundstücke und grundstücksgleiche Rechte	2.045,00
1.2.3	Bebaute Grundstücke und grundstücksgleiche Rechte	2.779.104,65
031200	Mehrfamilienhäuser	28.062,87
032100	Kindertagesstätten	506.282,53
034700	Mahnmale und Gedenkstätten	5.102,83
035400	Sportplätze	7.578,00
039100	Gemeinschafts-, Bürgerhäuser, Stadthallen	2.097.306,34
039200	Friedhofsgebäude, Leichenhallen	129.527,24
039800	Bauhof	4.692,84
039990	Sonstige bebaute Grundstücke	552,00
1.2.4	Infrastrukturvermögen	2.153.184,22
041500	Stützbauwerke	74.913,84
048200	Straßen	1.481.904,66
048310	Fußwege	19.225,21
048340	Landwirtschaftliche Wege	467.233,29
048390	Sonstige Wege	21.764,37

	048410	Parkplätze	6.941,58
	048490	Sonstige Plätze	9.441,14
	048700	Straßenbeleuchtung	9.805,43
	049200	Wasserbauliche Anlagen und Anlagen des Hochwasserschutzes	54.157,61
	049310	Bahnhöfe, Buswartehallen, Sonstige Wartehallen	7.797,09
1.2.7		Maschinen, technische Anlagen, Fahrzeuge	18.083,26
	071500	Sonderfahrzeuge	16.737,87
	071800	Zusatzgeräte für Fahrzeuge	1.345,39
1.2.8		Betriebs- und Geschäftsausstattung	76.947,46
	082900	Sonst Betriebs- und Geschäftsausstattung	76.947,46
1.2.10		Geleistete Anzahlungen, Anlagen im Bau	163.808,00
	096100	Anlagen im Bau	163.808,00
2.		Umlaufvermögen	151.333,81
2.1		Vorräte	72.961,76
2.1.3		Fertige Erzeugnisse, fertige Leistungen und Waren	72.961,76
	143300	Bauplätze (erschlossen)	72.961,76
2.2		Forderungen und sonstige Vermögensgegenstände	78.372,05
2.2.1		Öffentl.-rechtl. Forderungen, Forderungen aus Transferleistungen	30.069,61
	151500	Gebührenforderungen gegen den privaten Bereich	275,50
	151900	Gebührenforderungen gegen übrige Bereiche	901,25
	152500	Beitragsforderungen gegen den privaten Bereich	3.261,58
	153400	Steuerforderungen gegen den öffentlichen Bereich	1.632,28
	153500	Steuerforderungen gegen den privaten Bereich	14.699,84
	154430	Forderungen aus Transferleistungen gegen Gemeinden und Gemeindeverbände	-1.495,35
	154500	Forderungen aus Transferleistungen gegen den privaten Bereich	290,00
	155430	Sonst. öff.-rechtl. Forderungen gegen Gemeinden und Gemeindeverbände	812,97
	155500	Sonst. öff.-rechtl. Forderungen gegen den privaten Bereich	650,68
	155900	Sonst. öff.-rechtl. Forderungen gegen übrige Bereiche	4.049,28
	155998	Negative Ford./VB (2.2.1)	5.769,44
	211100	Pauschalwertberichtigungen auf Forderungen	-777,86
2.2.2		Privatrechtliche Forderungen aus Lieferungen und Leistungen	46.865,68
	165500	Forderungen aus LUL gegen private Unternehmen	940,93
	165900	Forderungen aus LUL gegen übrige Bereiche	45.732,55
	169998	Negative Ford./VB (2.2.2)	192,20
2.2.5		Forderungen gegen Sondervermögen, Zweckverbände, ...	114,00
	173998	Negative Ford./VB (2.2.5)	114,00
2.2.6		Forderungen gegen den sonstigen öffentlichen Bereich	767,36
	174998	Negative Ford./VB (2.2.6)	767,36

2.2.7	Sonstige Vermögensgegenstände	555,40
176390	Sonstige Forderungen gegen den sonstigen inländischen Bereich	555,40
179200	ungeklärte Zahlungsvorgänge (Niederschlagungen)	1.894,31
212101	Einzelwertberichtigungen auf Niederschlagungen	-1.894,31
4.	Rechnungsabgrenzungsposten	1.141,80
4.2	Sonstige Rechnungsabgrenzungsposten	1.141,80
195100	Aktive Rechnungsabgrenzungsposten	1.141,80

Summe Aktiva 5.593.183,60

Passiva

1.	Eigenkapital	497.356,66
1.1	Kapitalrücklage	386.956,34
201100	Kapitalrücklage	386.956,34
1.3	Jahresüberschuss / Jahresfehlbetrag	100.400,32
203300	Jahresüberschuss / Jahresfehlbetrag	100.400,32
1.4	Nicht durch Eigenkapital gedeckter Fehlbetrag	0,00
204400	Nicht durch Eigenkapital gedeckter Fehlbetrag	0,00
2.	Sonderposten	3.384.140,02
2.2	Sonderposten zum Anlagevermögen	3.298.004,51
2.2.1	Sonderposten aus Zuwendungen	2.277.072,27
231300	Sopo aus Zuwendungen von Sondervermögen	66.499,38
231400	Sopo aus Zuwendungen vom öffentlichen Bereich	1.821.405,30
231500	Sopo aus Zuwendungen vom privaten Bereich	389.167,59
2.2.2	Sonderposten aus Beiträgen und ähnlichen Entgelten	746.191,53
232500	Sopo aus Beiträgen vom privaten Bereich	746.191,53
2.2.3	Sonderposten aus Anzahlungen für Anlagevermögen	274.740,71
233100	Anzahlungen auf Sonderposten aus Zuwendungen	53.691,60
233200	Anzahlungen auf Sonderposten aus Beiträgen und ähnlichen Entgelten	221.049,11
2.3	Sonderposten für den Gebührenaussgleich	5.467,93
234100	Sopo Feldwege	5.467,93
2.5	Sonderposten aus Grabnutzungsentgelten	61.482,90
236100	Sopo für Grabnutzungsentgelte	61.482,90
2.7	Sonstige Sonderposten	19.184,68
239900	Sopo Sonstige	19.184,68

3.	Rückstellungen	63.438,73
3.1	Rückstellungen für Pensionen und ähnliche Verpflichtungen	53.180,00
243100	Beschäftigte	53.180,00
3.4	Sonstige Rückstellungen	10.258,73
291100	Urlaubsrückstellungen	7.986,51
292100	Überstundenrückstellungen	2.272,22
4.	Verbindlichkeiten	1.647.533,91
4.2	Verbindlichkeiten aus Kreditaufnahmen	396.000,00
4.2.1	Verbindlichkeiten aus Kreditaufnahmen für Investitionen	396.000,00
315109	Volksbank	170.000,00
315209	Sparkasse	90.000,00
315909	ISB	136.000,00
4.5	Verbindlichkeiten aus Lieferungen und Leistungen	16.255,36
355100	Verbindlichkeiten aus Lieferungen und Leistungen ggü privaten Unternehmen	13.217,96
355998	Negative Ford./VB (4.5)	192,20
359100	Verbindlichkeiten aus Lieferungen und Leistungen ggü übrigen Bereichen	2.845,20
4.6	Verbindlichkeiten aus Transferleistungen	0,00
365100	Verbindlichkeiten gegenüber dem privaten Bereich	0,00
4.9	Verbindlichkeiten ggü Sondervermögen, Zweckverbänden ...	70,21
353100	Verbindlichkeiten aus LUL gegenüber Eigenbetrieben	-43,79
373998	Negative Ford./VB (4.9)	114,00
4.10	Verbindlichkeiten ggü dem sonstigen öffentlichen Bereich	1.227.460,45
354300	Verbindlichkeiten gegenüber Gemeinden und Gemeindeverbänden	140,00
364200	Verbindlichkeiten aus Transferleistungen gegenüber dem Land	767,36
374310	Verbindlichkeiten OG's an VG	1.227.117,27
374900	Sonstige Verbindlichkeiten gegenüber dem sonstigen öffentlichen Bereich	203,18
374998	Negative Ford./VB (4.10)	-767,36
4.11	Sonstige Verbindlichkeiten	7.747,89
376300	Sonstige Verbindlichkeiten	186,44
379110	Überzahlungen	0,00
379200	Kautionen	1.792,01
379898	Negative Ford./VB (4.11)	5.769,44
5.	Rechnungsabgrenzungsposten	714,28
399100	Passive Rechnungsabgrenzungsposten	714,28
Summe Passiva		5.593.183,60

Anhang nach § 48 GemHVO

Ortsgemeinde Kriegsfeld

1. Rechtsgrundlagen

Der Anhang zum **Jahresabschluss zum 31. Dezember 2018 der Ortsgemeinde Kriegsfeld** wurde unter Beachtung des § 108 Abs. 2 Nr. 5 GemO der §§ 33 Nr. 5; 35 Abs. 2 und Abs. 6; 40 Abs. 2; 43; 44 Abs. 3 und Abs. 4; 45 Abs. 3 und Abs. 4; 46 Abs. 2 und Abs. 3; 47 Abs. 2; 48 GemHVO erstellt.

2. Gliederung des Jahresabschlusses

Die Gliederungsvorschriften der GemHVO fanden für die Ergebnisrechnung, die Finanzrechnung und die Bilanz uneingeschränkt Beachtung.

3. Abweichungen von den bisher angewandten Bilanzierungs- und Bewertungsmethoden

Die Bilanzierungs- und Bewertungsmethoden haben sich gegenüber dem Haushaltsvorjahr nicht geändert.

4. Einzelne Posten der Bilanz

Die hier gemachten Angaben entsprechen den gesetzlichen Vorschriften und der für die Verbandsgemeinde Kirchheimbolanden gültigen Dienstordnung (Dienstanweisungen etc.).

4.1 Anlagevermögen

4.1.1 Immaterielle Vermögensgegenstände

Die immateriellen Vermögensgegenstände wurden zum Bilanzstichtag durch eine Buchinventur erfasst. Sie sind in der Anlagenübersicht einzeln nachgewiesen.

Zu Beginn des Haushaltsjahres betrug der Stand der immateriellen Vermögensgegenstände 42.351,26 €. Aufgrund der planmäßigen Abschreibung (3.350,63 €) vermindert sich dieser Betrag zum Bilanzstichtag am 31.12.2018 auf 39.000,63 €.

Der Restbuchwert am 31.12.2018 setzt sich wie folgt zusammen:

Immaterielle Vermögensgegenstände	Stand 31.12.2017	Zugang/Abgang 2018	Abschreibungen 2018	Stand 31.12.2018
1.1.1 Gewerbliche Schutzrechte und ähnliche Rechte	286,00 €			286,00 €
1.1.3 Inv.kostenpauschalen für Straßenoberf.entwässerung	42.065,26 €		3.350,63 €	38.714,63 €
Gesamt:	42.351,26 €	0,00 €	3.350,63 €	39.000,63 €

4.1.2 Sachanlagevermögen

Das Sachanlagevermögen wurde zum Bilanzstichtag durch eine Buchinventur erfasst. Das Sachanlagevermögen wurde in der Anlagenübersicht einzeln nachgewiesen. Gegenüber dem Vorjahr reduziert sich das Sachanlagevermögen um 179.013,15 € auf 5.401.707,36 €

Bei den folgenden Bilanzpositionen sind **direkte Zugänge und Abgänge** zu verzeichnen:

1.2.3	Bebaute Grundstücke	1.726,91 €	Erwerb Grundstück Pl.Nr. 436 (Gelände ehemalige Kläranlage)	
		-533,00 €	Veräußerung Grundstück Pl.Nr. 1091/2 (Sportheim)	
1.2.4	Infrastrukturvermögen	3.366,72 €	Erwerb Grundstück Pl.Nr. 221	219,01 €
			Erwerb Grundstück Pl.Nr. 222	<u>3.147,71 €</u>
			(Grunderwerb Untergasse 15 und 17 für Platzgestaltung)	3.366,72 €
1.2.7	Maschinen, technische Anlagen und Fahrzeuge	18.315,00 €	Erwerb Mulcher Stiga Park Pro 740 IOX mit Kehrvorrichtung für Bauhof	
1.2.8	Betriebs- und Geschäftsausstattung	2.996,42 €	Kauf einer Geschirrspülmaschine DW 515E für die alte kath. Kirche	
1.2.10	Geleistete Anzahlungen, Anlagen im Bau	12.466,62 €	AIB landespflegerische und wasserwirtschaftliche Ausgleichmaßnahmen	1.195,37 €
			AIB Neugestaltung Friedhof	<u>11.271,25 €</u>
				12.466,62 €
	Zugänge und Abgänge zusammen	38.338,67 €		

Im Jahr 2018 wurden keine **Anlagen im Bau** aktiviert.

Aktivierung insgesamt 0,00 €

Zugänge, Abgänge und Aktivierungen zus: 38.338,67 €

Von diesen **38.338,67 €** sind die planmäßigen und außerplanmäßigen Abschreibungen und Aktivierungsbuchungen abzusetzen:

	38.338,67 €	
Planmäßige Abschreibungen	-217.351,82 €	
Aktivierungsbuchungen	0,00 €	Umbuchung von 1.2.10 Anlagen im Bau

Veränderungen Sachanlagevermögen insgesamt -179.013,15 €

=====

4.1.3 Finanzanlagen

Die Ortsgemeinde Kriegsfeld verfügt nicht über Finanzanlagen.

4.2 Umlaufvermögen

4.2.1 Vorräte

Die Vorräte (Bauplätze) sind zum Bilanzstichtag durch eine Buchinventur erfasst. Im abgelaufenen Jahr 2018 wurden vier Bauplätze veräußert.

	Stand zum 31.12.2017	Veränderung		Stand zum 31.12.2018
		Zugang/Abgang	Verkauf	
Im Brühl 1, Pl.Nr 2037/12	27.048,00 €			27.048,00 €
Im Brühl 3, Pl.Nr 2037/11	24.745,00 €			24.745,00 €
Gänsstücke 3, Pl.Nr 1859/6	21.307,42 €		21.307,42 €	0,00 €
Gänsstücke 5, Pl.Nr 1859/7	22.046,94 €		22.046,94 €	0,00 €
Gänsstücke 7, Pl.Nr 1859/8	21.168,76 €			21.168,76 €
Gänsstücke 9, Pl.Nr 1859/9	23.387,32 €		23.387,32 €	0,00 €
Gänsstücke 10, Pl.Nr 1859/15	21.214,98 €		21.214,98 €	0,00 €
	160.918,42 €	0,00 €	87.956,66 €	72.961,76 €

4.2.2 Forderungen und sonstige Vermögensgegenstände

Die Forderungen und sonstigen Vermögensgegenstände wurden durch eine Buchinventur zum Bilanzstichtag nachgewiesen. Hierzu können die Bestandsnachweise aus den Nebenbuchhaltungen herangezogen werden. Forderungen und sonstige Vermögensgegenstände wurden grundsätzlich mit dem Nennwert angesetzt.

Die in der Bilanz zum 31.12.2018 ausgewiesenen offenen Forderungen betragen insgesamt: **78.372,05 €**

Dieser Betrag setzt sich wie folgt zusammen:

2.2.1 Öffentlich-rechtliche Forderungen, Forderungen aus Transferleistungen	30.069,61 €
2.2.2 Privatrechtliche Forderungen aus Lieferungen und Leistungen	46.865,68 €
2.2.5 Forderungen gegen Sondervermögen	114,00 €
2.2.6 Forderungen gegen den sonstigen öffentlichen Bereich	767,36 €
2.2.7 Sonstige Vermögensgegenstände	555,40 €

Eventuelle Differenzen zum Rückstandsverzeichnis ergeben sich daraus, dass im Rückstandsverzeichnis auch negative Forderungen als Rückstände ausgewiesen werden (z. B. Steuerrückzahlungen) bzw. die Niederschlagungen nicht enthalten sind. Weiterhin sind negative Verbindlichkeiten ebenfalls als Forderungen auszuweisen (z.B. Rückerstattungen zu viel gezahlter Abgaben und Umlagen).

Wertberichtigungen auf Forderungen

Gem. § 33 Abs. 1 Nr. 3 GemHVO sind auch die Forderungen vorsichtig zu bewerten. Erkenntnisse über Risiken und Verluste sind im Jahresabschluss zu berücksichtigen. Die Wertberichtigungen aufgrund derartiger Informationen sind nach den Grundsätzen ordnungsgemäßer Buchführung zeitnah zu

buchen. Sie sind bei den Forderungen durch Einzel- oder Pauschalwertberichtigungen vorzunehmen (siehe Anlage 2 zur Dienstordnung unter Punkt C, 7.5 der Dienstanweisung Rechnungswesen).

Im Jahr 2018 wurden alle niedergeschlagenen Forderungen (Konto 179200) zu 100 % wertberichtigt (= **Einzelwertberichtigung**).

Die einzelwertberichtigten Forderungen in 2018 verteilen sich auf die folgenden Bereiche:	Betrag	Anteil
Mieteinnahmen / Mietwohngrundstücke	364,31 €	19,23%
Benutzungsgebühren / Kindertagesstätte	484,00 €	25,55%
Grabherstellungskosten und Grabnutzungsentgelte	709,88 €	37,47%
Steuern und Beiträge	336,12 €	17,74%
Gesamt:	1.894,31 €	100,00%

Weiterhin wurde eine pauschale Wertberichtigung für das allgemeine Ausfallrisiko werthaltiger Forderungen vorgenommen. Hierdurch werden Risiken berücksichtigt, welche zum Abschlussstichtag zwar noch nicht bekannt sind, aber nach der Erfahrung mit einer gewissen Wahrscheinlichkeit eintreten werden. Die verbliebenen Forderungen werden pauschal mit 1 % wertberichtigt (= **Pauschalwertberichtigung**). Ausgenommen sind hier Forderungen aus Zuwendung und ähnlichen Forderungen. Im aufgelaufenen Jahr wurden Forderungen in Höhe von **77.786,35 €** pauschalwertberichtigt, was zu einer Pauschalwertberichtigung in Höhe von 777,86 € führt.

4.2.2.1 Öffentlich-rechtliche Forderungen, Forderungen aus Transferleistungen

Bei den hier ausgewiesenen Forderungen handelt es sich um rückständige Steuererträge, Beitragsforderungen (z.B. für Feldwege und Bestattungswesen) sowie um Gebühren und Kostenerstattung im Bereich der Kita.

4.2.2.2 Privatrechtliche Forderungen aus Lieferung und Leistung

Die privatrechtlichen Forderungen beinhalten neben rückständige Mieteinnahmen (3.702,55 €) auch die Kaufpreiszahlung aufgrund des Kaufvertrages für das Sportheim (41.670,00 €). Der Kaufvertrag wurde im Dezember 2018 geschlossen. Die Zahlung war jedoch erst im Januar 2019 fällig.

4.2.3 Liquide Mittel

Die Kassengeschäfte der Ortsgemeinde Kriegsfeld werden im Rahmen der Einheitskasse von der Verbandsgemeindekasse Kirchheimbolanden wahrgenommen.

4.3 Aktiver Rechnungsabgrenzungsposten

Es bestehen aktive Rechnungsabgrenzungsposten in Höhe von 1.141,80 €. Hierbei handelt es sich um die Beamtengehälter für Januar 2019, die bereits im Dezember 2018 ausgezahlt wurden.

4.4 Eigenkapital

Das Eigenkapital wurde zum Nennwert angesetzt und spiegelt den Saldo zwischen Aktivseite der Bilanz abzüglich der Sonderposten, Rückstellungen, Verbindlichkeiten und Rechnungsabgrenzungsposten wider.

4.4.1 Kapitalrücklage

Zum Bilanzstichtag 31.12.2018 beträgt die Kapitalrücklage 386.956,34 € und ist um 41.517,19 € höher als im Vorjahr. Ursache hierfür ist die Verrechnung des Überschusses aus 2017 (41.517,19 €) mit der Kapitalrücklage. Durch die Änderung des § 18 GemHVO sind ausgewiesene Jahresüberschüsse bzw. Jahresfehlbeträge im Haushaltsfolgejahr direkt mit der Kapitalrücklage zu verrechnen. Ein Ergebnisvortrag erfolgt nicht mehr.

4.4.2 Jahresüberschuss / Jahresfehlbetrag

Der Jahresüberschuss für 2018 beträgt laut Ergebnisrechnung **110.400,32 €**

Gegenüber dem Vorjahr bedeutet dies eine Verbesserung um 68.883,13 € (2017: Überschuss 41.517,19 €). Weitere Angaben zur Ergebnisrechnung können dem Rechenschaftsbericht entnommen werden.

4.5 Sonderposten

Die Sonderposten wurden mit den ursprünglichen Zuführungsbeträgen abzüglich der bis zum Bilanzstichtag vorzunehmenden Auflösungen angesetzt.

4.5.1 Sonderposten für Belastungen aus dem kommunalen Finanzausgleich

Es wurden keine Sonderposten für Belastungen aus dem kommunalen Finanzausgleich gebildet.

4.5.2 Sonderposten zum Anlagevermögen

Die Entwicklung der Sonderposten zum Anlagevermögen ist der nachfolgenden Übersicht zu entnehmen.

Die in der Bilanz zum 31.12.2018 ausgewiesenen **Sonderposten zum Anlagevermögen** betragen insgesamt: **3.298.004,51 €**

Dieser Betrag setzt sich wie folgt zusammen:

2.2.1 Sonderposten zum Anlagevermögen aus Zuwendungen - Stand 31.12.2017	2.393.488,06 €
2.2.1 Planmäßige Auflösungen 2018 der Sopo aus Zuwendungen	-119.412,21 €
2.2.1 Zugang 2018	0,00 €
2.2.1 Abgang 2018	0,00 €
2.2.2 Sonderposten zum Anlagevermögen aus Beiträgen und ähnl. Entgelten - Stand 31.12.2017	798.972,88 €
2.2.2 Planmäßige Auflösungen 2018 der Sopo aus Beiträgen und ähnl. Entgelten	-52.781,35 €
2.2.2 Zugang 2018	0,00 €
2.2.2 Abgang 2018	0,00 €
2.2.3 Sonderposten zum Anlagevermögen aus Anzahlungen für Anlagevermögen - Stand 31.12.2017	214.606,79 €
2.2.3 Zugang 2018 / Anzahlungen auf Sonderposten aus Erschließungsbeiträgen für Neubaugebiet "Gänsstück	60.515,40 €
2.2.3 Zugang 2018 / Anzahlungen auf Sonderposten aus Kostenerstattungen für landespfleger. Ausgleich	1.864,94 €
2.2.3 Zugang 2018 / Anzahlungen auf Sonderposten aus Kreiszuweisung für den Erwerb von Spielgeräten für den Aussenbereich der Kindertagesstätte	750,00 €
2.2.3 Abgang 2018	0,00 €

Gleichzeitig wurden durch die Passivierung von Sonderposten **2.996,42 €** von „2.2.3 Sonderposten aus Anzahlungen für Anlagevermögen“ auf „2.2.1 Sonderposten aus Zuwendungen“ umgebucht. Es handelt sich hierbei um die Passivierung des Sonderpostens aus Spenden für den Erwerb der Geschirrspülmaschine für die alte kath. Kirche.

4.5.3 Sonderposten für den Gebührenaussgleich

Die Feldwegeunterhaltungsrücklage weist zum 31.12.2018 nach der Zuführung des Überschusses 2018 im Feldwegeetat (Produkt 5.5.5.90; 2.630,39 €) einen Stand von 5.467,93 € aus.

4.5.4 Sonderposten aus Grabnutzungsentgelten

Zum 31.12.2018 beträgt der Stand der Sonderposten aus Grabnutzungsentgelten 61.482,90 €.

Die Veränderungen bei diesem Sonderposten in Höhe von insgesamt 2.125,84 € setzen sich aus der ertragswirksamen Auflösung der vorhandenen Sonderposten (- 3.009,07 €) und der Neubildung von Sonderposten für Grabnutzungsentgelte (+ 5.164,96 €) zusammen.

Darüber hinaus sinken die Sonderposten aus Grabnutzungsentgelten um 30,05 € aufgrund der vorzeitigen Rückgabe einer Grabstätte vor Ablauf der Liegezeit.

4.5.5 Sonstige Sonderposten

Die Veränderungen bei den sonstigen Sonderposten resultieren allein aus der Verbuchung der planmäßigen Auflösungen. Es handelt sich hierbei um Kostenerstattungen für wasserwirtschaftliche Ausgleichsmaßnahme im NBG "Im Brühl".

4.6 Rückstellungen

Hier werden die Rückstellungen für Pensionen und ähnliche Verpflichtungen ausgewiesen. Diese setzen sich wie folgt zusammen bzw. zeigen folgende Entwicklung:

	Stand 31.12.2017	Zuführung 2018	Auflösung 2018	Stand 31.12.2018
Pensionsrückstellungen für aktive Ehrenbeamte	46.646,00 €	6.534,00 €		53.180,00 €
Pensionsrückstellungen für Ehrensoldempfänger	0,00 €			0,00 €
Urlaubsrückstellungen für Bedienstete	22.630,50 €		14.643,99 €	7.986,51 €
Überstundenrückstellungen für Bedienstete	2.197,23 €	74,99 €		2.272,22 €
Gesamt:	71.473,73 €	6.608,99 €	14.643,99 €	63.438,73 €

Die Berechnung der Rückstellungsbeträge erfolgt durch die Kommunale Versorgungskasse der Pfälzischen Pensionsanstalt.

4.7 Verbindlichkeiten

Die Verbindlichkeiten wurden zum Rückzahlungsbetrag durch eine Buchinventur zum Bilanzstichtag angesetzt. Hierzu können die Bestandsnachweise aus den Nebenbuchhaltungen herangezogen werden.

Verbindlichkeiten (VB) insgesamt zum 31.12.2018 1.647.533,91 €

Dieser Betrag setzt sich wie folgt zusammen:

		lt. Verzeichnis	bereinigte Kassen- ausgabereste *)	Überzahlungen	Miet- und Pachtkautionen	Verbindlichkeiten an Verbandsgem.
4.2.1	VB aus Kreditaufnahmen für Investitionen	396.000,00 €	396.000,00 €			
4.5	VB aus Lieferungen und Leistungen	16.255,36 €		16.255,36 €		
4.6	VB aus Transferleistungen	0,00 €		0,00 €		
4.9	VB ggü Sondervermögen, Zweckverbänden etc.	70,21 €		70,21 €		
4.10	VB ggü dem sonst. öffentl. Bereich	1.227.460,45 €		343,18 €		1.227.117,27 €
4.11	Sonstige Verbindlichkeiten	7.747,89 €		5.955,88 €	0,00 €	1.792,01 €
			396.000,00 €	22.624,63 €	0,00 €	1.792,01 €
					1.792,01 €	1.227.117,27 €

*) siehe Verzeichnis über Kassenausgabereste unter Berücksichtigung von negativen Forderungen/Verbindlichkeiten

4.7.1 Verbindlichkeiten aus Kreditaufnahmen für Investitionen

Zu Beginn des Haushaltsjahres 2018 beliefen sich die Kredite für Investitionen auf 438.000,00 €. Durch die ordentliche Schuldentilgung (42.000,00 €) reduziert sich dieser Betrag auf 396.000,00 €.

4.7.2 Verbindlichkeiten gegenüber dem sonstigen öffentlichen Bereich

Die Verbindlichkeiten gegenüber dem sonstigen öffentlichen Bereich sinken um 147.829,10 € auf nunmehr 1.227.460,05 €. Ursache hierfür ist im Wesentlichen die Abnahme der Verbindlichkeiten gegenüber der Verbandsgemeinde aus Krediten zur Liquiditätssicherung um 147.717,90 € auf 1.227.117,27 € (Vorjahr: 1.374.835,17 €).

4.8 Passiver Rechnungsabgrenzungsposten

Es bestehen passive Rechnungsabgrenzungsposten in Höhe von 714,28 €. Diese setzen sich aus im Voraus gezahlten Mieten, Pachten und Steuerleistungen zusammen. Die Bewertung erfolgte mit dem Nominalwert der Einzahlungen des Haushaltsjahres oder der Haushaltsvorjahre, die Haushaltsfolgejahre betreffen.

5. Zusammenfassung

Die Gesamtsummen der Bilanz haben sich wie folgt entwickelt:

	Stand 31.12.2014	Stand 31.12.2015	Stand 31.12.2016	Stand 31.12.2017	Stand 31.12.2018	Differenz
Aktiva/Passiva	6.420.090,17 €	6.201.445,94 €	6.027.820,48 €	5.822.051,33 €	5.593.183,60 €	-228.867,73 €

Die Veränderungen ergeben sich hauptsächlich aufgrund der Verbuchung von planmäßigen Abschreibungen, der planmäßigen Auflösung von Sonderposten, der Durchführung von Investitionsmaßnahmen und dem Jahresüberschuss lt. Ergebnisrechnung 2018.

6. Anlagen zum Anhang

- 6.1 Übersicht über die Grundstücke mit eingeschränkter Nutzung gem. § 48 Abs. 2 Nr. 7 GemHVO
- 6.2 Übersicht über die altlastenverdächtigen Grundstücke gem. § 48 Abs. 2 Nr. 8 GemHVO
- 6.3 Übersicht über die eingeräumten Rechte an fremden Grundstücken (entgeltlich/unentgeltlich)
- 6.4 Übersicht über die Ratsmitglieder gem. § 48 Abs. 2 Nr. 23 GemHVO
- 6.5 Graphische Darstellung der Bilanz

6.1 Grundstücke mit eingeschränkter Nutzung

Pl.Nr.	Größe (m²)	Lage	Rechte	Bemerkungen	Anlage-Nr.
323/13	240	Weidgenweg	Grunddienstbarkeit (Recht zum Verlegen einer Wärmeversorgungsleitung) für jeweiligen Eigentümer von Pl.Nr. 310		AN0009062
323/31	1.394	Hintergasse	Grunddienstbarkeit (Wärmeversorgungsleitungsrecht) für jeweiligen Eigentümer von Pl.Nr. 286, 294 Grunddienstbarkeit (Grünflächennutzungsrecht) für jeweiligen Eigentümer von Pl.Nr. 308		AN0009072
431	1.310	Im Tal	Grunddienstbarkeit (Wasserleitungsrecht) für jeweiligen Eigentümer von Pl.Nr. 2476/6		AN0008665
561	2.440	Nonnenwiesen		Ausgleichsfläche für NBG "Gänsstücke"	AN0008721
610	6.385	Weiherrwiesen		Gewässerrandstreifen, Ausgfläche Ökokonto	AN0037946 u. AN0037947
663/3	351	Steinkaut	Dienstbarkeit für Pfalzwerke		AN0009106
663/7	3.808	Hinter Kirch 6	Dienstbarkeit für Pfalzwerke	Kindertagesstätte	AN0009127
663/8	68	Steinkaut	Dienstbarkeit für Pfalzwerke		AN0009107
663/9	2.320	Hinter Kirch	Dienstbarkeit für Pfalzwerke		AN0009120
669	173	Friedhofstrasse	Dienstbarkeit für Pfalzwerke		AN0008745
678	905	Am Friedhof	Dienstbarkeit für Pfalzwerke; (Überbauduldungsrecht) Grunddienstbarkeit		AN0008761
772	847	Hessengewanne	Dienstbarkeit für Pfalzwerke		AN0008849
775	1.084	Hessengewanne	Dienstbarkeit für Pfalzwerke, Gestattungsvertrag Dexheimer für Wasser- und Kanalleitungen		AN0008850
779	5.634	Tal	Dienstbarkeit für Pfalzwerke		AN0008993
788	1.693	Pfalzfeld	Dienstbarkeit für Pfalzwerke		AN0008953
791	1.020	Pfalzfeld	Dienstbarkeit für Pfalzwerke		AN0008954
792	1.400	Tal	Dienstbarkeit für Pfalzwerke		AN0008994
794	2.019	Pfalzfeld	Dienstbarkeit für Pfalzwerke		AN0008955
802	787	Bocherich	Dienstbarkeit für Pfalzwerke		AN0008793
817	306	Bocherich	Dienstbarkeit für Pfalzwerke		AN0008795
972/2	3.092	Hinter Kirch	Dienstbarkeit für Pfalzwerke		AN0009071
972/3	4.424	Rückweg	Dienstbarkeit für Pfalzwerke		AN0008972
972/4	5.889	Rückweg	Dienstbarkeit für Pfalzwerke		AN0008973
980	1.023	Am Büchenbusch	Grunddienstbarkeit (Überbauduldungsrecht)		AN0008754
1081	4.966	Sandkauterweg	Dienstbarkeit für Pfalzwerke		AN0008974
1085	1.121	An der Ruh	Grunddienstbarkeit (Überbauduldungsrecht)		AN0008779
1091/2	2.084	An der Ruh	Erbaurecht für FVK, Baulast für FVK v. 5.1.2011(Blatt 82)	Sportheim	AN0009125

**Verkauft zum
31.12.2018**

6.1 Grundstücke mit eingeschränkter Nutzung

Pl.Nr.	Größe (m²)	Lage	Rechte	Bemerkungen	Anlage-Nr.
1092/2	800	Friedhofstrasse	Dienstbarkeit für Pfalzwerke		AN0008828
1095/1	465	Friedhofstrasse	Dienstbarkeit für Pfalzwerke		AN0009069
1376/2	3.850	Im Kessel	Dienstbarkeit für Pfalzwerke		AN0008870
1378/2	1.340	Im Kessel	Dienstbarkeit für Pfalzwerke		AN0008871
1380/1	1.246	Waschwiesen	Dienstbarkeit für Pfalzwerke		AN0009005
1387/1	2.280	Waschwiesen	Dienstbarkeit für Pfalzwerke		AN0009006
1390/2	295	Im Kessel	Dienstbarkeit für Pfalzwerke		AN0008872
1397/1	790	Im Kessel	Dienstbarkeit für Pfalzwerke		AN0008874
1398	4.950	Keßlerdelle	Dienstbarkeit für Pfalzwerke		AN0008894
1405/6	1.140	Gemeindefeld	Dienstbarkeit für Pfalzwerke		AN0008838
1406/6	1.721	Gemeindefeld	Dienstbarkeit für Pfalzwerke		AN0008839
1410/1	2.190	Im Steimel	Dienstbarkeit für Pfalzwerke		AN0008875
1411/1	140	Im Steimel	Dienstbarkeit für Pfalzwerke		AN0008876
1413/1	140	Im Steimel	Dienstbarkeit für Pfalzwerke		AN0008877
1430/3	1.880	Im Steimel	Dienstbarkeit für Pfalzwerke		AN0008879
1439/10	7.120	Keßlerdelle	Recht einen Wasserbehälter zu haben für VG-Werke Kibo		AN0008714
1477/2	670	Links der Hohl	Dienstbarkeit für Pfalzwerke		AN0008904
1478/6	15.390	Links der Hohl	Dienstbarkeit für Pfalzwerke		AN0008668
1490/1	293	Hohlstrasse	Dienstbarkeit für Pfalzwerke		AN0009073
1633/6	224	Friedhofstrasse	Geh- und Fahrrecht für jeweiligen Eigentümer der Pl.Nr. 1634		AN0008829
1652/11	430	Steinkaut	Dienstbarkeit für Pfalzwerke		AN0009090
1653/10	540	Breitwiesen	Sicherungshypothek für bestimmte Personen (1923)		AN0008709
1803/6	2.005	Gänsstücke	Dienstbarkeit für Pfalzwerke		AN0008835
1853/1	730	Rechts der Hohl	Dienstbarkeit für Pfalzwerke		AN0008964
1858/6	1.736	Gänsstücke	Dienstbarkeit für Pfalzwerke		AN0008836
1981/1	1.719	Kriegsbach	Dienstbarkeit für Pfalzwerke		AN0008684
1981/2	182	Brühl	Dienstbarkeit für Pfalzwerke		AN0008802
1981/3	594	Brühl	Dienstbarkeit für Pfalzwerke		AN0008803
1987/7	1.625	Wiesenstrasse	Dienstbarkeit für Pfalzwerke		AN0009113
1995/10	123	Rosenweg	Dienstbarkeit für Pfalzwerke		AN0009059
1995/27	1.030	Im Vogelsang	Dienstbarkeit für Pfalzwerke		AN0009080
1995/30	1.700	Rosenweg	Dienstbarkeit für Pfalzwerke		AN0009124
1997/4	2.685	Donnersbergstrasse	Dienstbarkeit für Pfalzwerke		AN0009067
2004/7	260	Viermorgen	Dienstbarkeit für Pfalzwerke		AN0009001
2020/2	2.385	Rosenweg	Dienstbarkeit für Pfalzwerke		AN0009114

6.1 Grundstücke mit eingeschränkter Nutzung

Pl.Nr.	Größe (m²)	Lage	Rechte	Bemerkungen	Anlage-Nr.
2037/5	469	Steinbrunnen	Dienstbarkeit für Pfalzwerke	Ausgleichsfläche für B-Plan "Im Brühl"	AN0008722
2037/18	1.688	Steinbrunnen	Dienstbarkeit für Pfalzwerke	Ausgleichsfläche für B-Plan "Im Brühl"	AN0008718
2058	1.505	Am Sonnenberg	Dienstbarkeit für Pfalzwerke		AN0009055
2059/1	533	Am Sonnenberg	Dienstbarkeit für Pfalzwerke		AN0009065
2059/9	1.369	Am Sonnenberg	Dienstbarkeit für Pfalzwerke	Ausgleichsfläche für B-Plan "Im Brühl"	AN0008719
2063/1	5.290	Oberer Grehweilerweg	Dienstbarkeit für Pfalzwerke		AN0008944
2077/2	1.095	Zu Roth	Dienstbarkeit für Pfalzwerke		AN0009042
2086/2	1.395	Zu Roth	Dienstbarkeit für Pfalzwerke		AN0009043
2091/2	356	Zu Roth	Dienstbarkeit für Pfalzwerke		AN0009044
2096/1	9.333	Kalkoferweg	Dienstbarkeit für Pfalzwerke		AN0008889
2108/10	2.140	Zu Roth	Dienstbarkeit für Pfalzwerke		AN0008705
2110/2	550	Zu Roth	Dienstbarkeit für Pfalzwerke		AN0009048
2127/2	2.150	Zu Roth	Dienstbarkeit für Pfalzwerke		AN0009049
3914/4	2.170	Taubernheide	Dienstbarkeit und Baulast für WIWI-Windkraft	Gestattungsvertrag für Feldwegenutzung, Baulast (Blatt 48)	AN0008997
3914/5	660	Taubernheide	Dienstbarkeit für WiWi-Windkraft	Gestattungsvertrag für Feldwegenutzung	AN0008998
3914/6	2.683	Taubernheide	Dienstbarkeit und Baulast für WIWI-Windkraft	Gestattungsvertrag für Feldwegenutzung, Baulast (Blatt 55)	AN0008999
3914/7	5.537	Taubernheide	Dienstbarkeit und Baulast für WIWI-Windkraft	Gestattungsvertrag für Feldwegenutzung, Baulast (Blatt 55 + 67)	AN0009000

6.2 Altlastenverdächtige Grundstücke

Pl.Nr.	Größe (m ²)	Lage	Abgelagerte Abfallarten
1435	52.450	Keßlerdelle	Bauschutt, Erdaushub und Siedlerabfälle
1437	7.990	Keßlerdelle	Bauschutt, Erdaushub und Siedlerabfälle

Da kein Verdacht auf Mitablagerung von sonstigen Abfällen besteht, ist die Bildung einer Rückstellung nicht erforderlich.

6.3 Eingeräumte Rechte an fremden Grundstücken (entgeltlich/unentgeltlich)

Gde.	An-Nr.	Pl.Nr.	Lage	Nutzungen	Gesamtwert
09		157	Untergasse 26	beschränkt persönliche Dienstbarkeit (Stützmauer und Drainageleitungsrecht)	0,00 €
09	AN0037219	1396	Im Kessel	Recht zur Überbauung	80,00 €
09	AN0037220	1399	Gemeindefeld	Recht zur Überbauung	66,00 €
09	AN0037221	1400	Keßlerdelle	Recht zur Überbauung	40,00 €
09	AN0037222	1401	Gemeindefeld	Recht zur Überbauung	100,00 €

**Mitglieder des Gemeinderates der Ortsgemeinde Kriegsfeld
(§ 48 Absatz. 2 Nr. 23 GemHVO)**

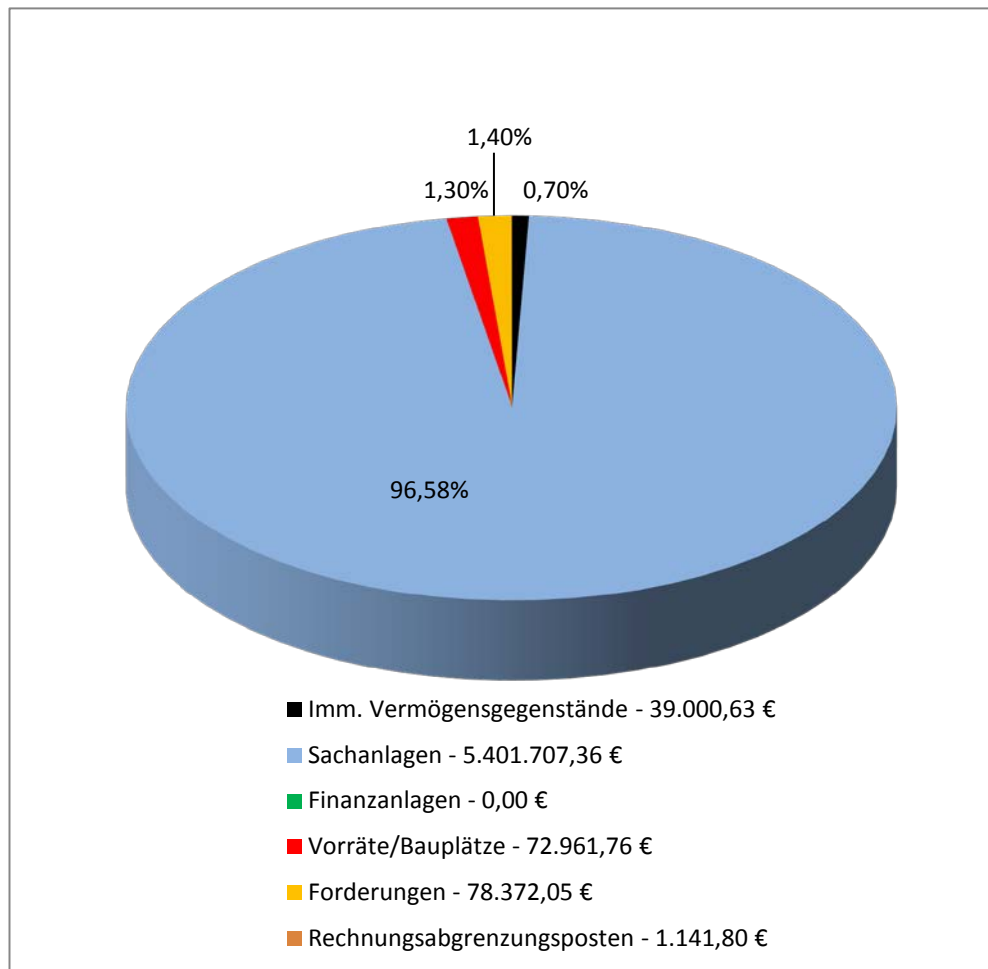
Wahlperiode 2014-2019

Ortsbürgermeister	Albert Ziegler
Erster Beigeordneter (Erster Beigeordneter	Tobias Werst (ab 03/2017) Norbert Becker (bis 12/2016))
Ratsmitglieder	Florian Baum (ab 11/2015) (Jennifer Baum (bis 10/2015)) Quirin Bertram Erwin Breitwieser Bernd Kirchner Udo Kirchner Gunter Lied Walter Lucht Klaus-Dieter Raab Reiner Raab (bis 07/2017) Katja Schmidt Christian Stephan Leon Stephan Michaela Wicht (bis 06/2018) Gernot Zewinger Tobias Ertel (ab 03/2017) Thomas Dexheimer (ab 06/2018) Helmut Mandler (ab 08/2017)

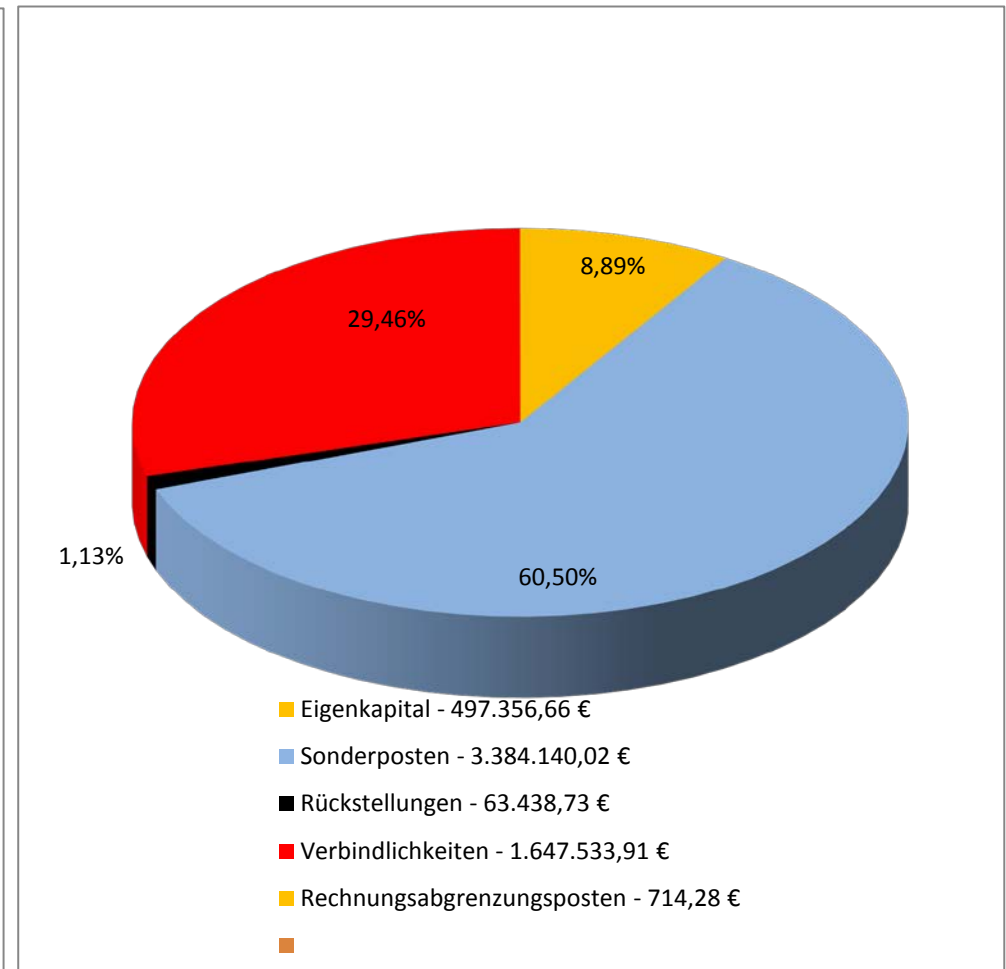
6.5 Graphische Darstellung der Bilanz zum 31.12.2018

Ortsgemeinde Kriegsfeld

Aktiva - 5.593.183,60 €



Passiva - 5.593.183,60 €



Ortsgemeinde Kriegsfeld



Rechenschaftsbericht

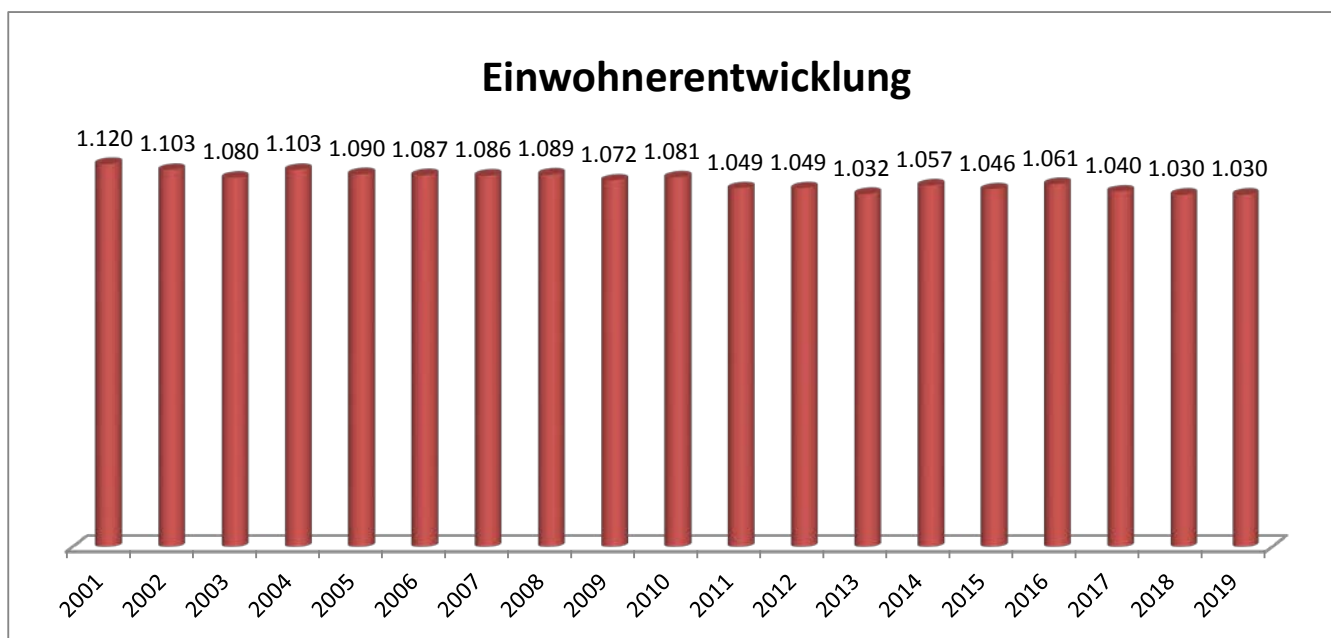
gem. § 49 GemHVO

für das Haushaltsjahr 2018



1. Allgemeines

Ortsbürgermeister: Albert Ziegler
Erste/r Beigeordnete/r: Breitwieser Erwin
Einwohner zum 30.06.2019: 1.030
Gemarkungsgröße: 2.641 ha



Jahr	Einwohner zum 30.06.
2001	1.120
2002	1.103
2003	1.080
2004	1.103
2005	1.090
2006	1.087
2007	1.086
2008	1.089
2009	1.072
2010	1.081
2011	1.049
2012	1.049
2013	1.032
2014	1.057
2015	1.046
2016	1.061
2017	1.040
2018	1.030
2019	1.030

2. Rechtsgrundlagen

Der Rechenschaftsbericht der Ortsgemeinde Kriegsfeld zum 31.12.2018 wurde unter Beachtung des § 108 GemO in Verbindung mit § 49 GemHVO erstellt. Im Rechenschaftsbericht wird der Verlauf der Haushaltswirtschaft und die Lage der Gemeinde dargestellt, sodass ein den tatsächlichen Verhältnissen entsprechendes Bild vermittelt werden kann. Dazu wird ein Überblick über die wichtigsten Ergebnisse des Jahresabschlusses und Rechenschaft über die Haushaltswirtschaft im abgelaufenen Haushaltsjahr gegeben.

3. Kommunalen Entschuldungsfonds (KEF)

Zum Abbau der in der Vergangenheit aufgelaufenen hohen Verbindlichkeiten der kommunalen Gebietskörperschaften aus der Aufnahme von Krediten zur Liquiditätssicherung wurde am 22. September 2010 von damaligen Ministerpräsidenten Kurt Beck und den Vorsitzenden der kommunalen Spitzenverbände die gemeinsame Erklärung zum „Kommunalen Entschuldungsfonds Rheinland-Pfalz (KEF-RP)“ unterzeichnet. Durch dieses Programm sollen über eine Laufzeit von 15 Jahren ab 2012 zwei Drittel der Ende 2009 bestehenden kommunalen Liquiditätskredite getilgt und die fälligen Zinsen gedeckt werden. Die Finanzierung des Fonds erfolgt zu einem Drittel durch das Land aus Mitteln des allgemeinen Landeshaushalts, zu einem weiteren Drittel durch die Solidargemeinschaft aller rheinland-pfälzischen Gemeinden und Gemeindeverbände aus Mitteln des kommunalen Finanzausgleichs und zum restlichen Drittel durch die teilnehmenden Kommunen selbst über eigene Konsolidierungsbeiträge. Nähere Einzelheiten zum Vollzug des Entschuldungsprogramms sind in dem zwischen den kommunalen Spitzenverbänden und dem Land abgestimmten „Leitfaden zur Umsetzung des Kommunalen Entschuldungsfonds Rheinland-Pfalz (KEF-RP)“ geregelt.

Der Gemeinderat Kriegsfeld hat am 26.04.2012 beschlossen, ab 01.01.2012 am Kommunalen Entschuldungsfonds teilzunehmen. Der errechnete Teilnahmebetrag für Kriegsfeld beträgt 1.075.176,52 € (= bereinigte Verbindlichkeiten an die VG zum 31.12.2009) . Der für die Teilnahme erforderliche Konsolidierungsvertrag vom 27.04.2012 wurde von der Kreisverwaltung Donnersbergkreis am 24.05.2012 gegengezeichnet. Mit Datum vom 04.12.2017 wurde ein Änderungsvertrag zum bestehenden Konsolidierungsvertrag geschlossen.

Inhalt dieses Vertrages sind folgende, eigene Konsolidierungsmaßnahmen:

- Erhöhung der Grundsteuer A und B
- Erhöhung der Hundesteuer
- Verwendung der von der Verbandsgemeinde abgetreten Konzessionsabgaben Wasser

Der Konsolidierungsnachweis der Ortsgemeinde sowie der Konsolidierungspfad für das Jahr 2018 sind in den beiden nachfolgenden Übersichten dargestellt.

Zu den eigenen Konsolidierungsmaßnahmen erhält die Gemeinde eine jährliche Zuweisung vom Land in Höhe von 38.316,00 € (Bu-Stelle: 6.1.1.00.413200).

Seite im Haushaltsplan	lfd. Nr.	Haushaltsstelle Konto	Bezeichnung	Konsolidierungsmaßnahme	Haushaltsansatz 2018	geplanter Konsolidierungsanteil 2018	Rechnungsergebnis 2018	tatsächlicher Konsolidierungsanteil 2018
			Saldo der laufenden Ein- und Auszahlungen aus Verwaltungstätigkeit		26.400		74.577,27	
Zentrale Finanzleistungen								
darunter:			<u>Steuern und ähnliche Abgaben</u>		111.500	9.510	110.511,18	
	1	601100	Grundsteuer A	Erhöhung des Hebesatzes von 300% auf 330%	18.500	1.611	18.281,17	1.661,92
	2	601200	Grundsteuer B	Erhöhung des Hebesatzes von 320% auf 360%	86.000	5.529	84.714,45	6.296,72
	3	603300	Hundesteuer	Erhöhung des Hebesatzes auf 60/90/120 €	7.000	2.370	7.515,56	2.778,00
Gestaltung Umwelt								
darunter:			<u>Sonstige laufende Einzahlungen</u>		68.000	41.501	67.812,62	
	4	662500	Konzessionsabgabe Strom	Nutzungsentgelt Kabelverlegung	56.000	30.750	56.415,14	30.750,00
	5	662502	Konzessionsabgabe Wasser	Neue Einnahme der Ortsgemeinde (von VG)	12.000	10.751	11.397,48	11.397,48
	Summe		Erhöhung der Einzahlungen			51.011		
				Konsolidierungsmaßnahmen Gesamt		51.011		52.884,12

nachrichtlich:

Konsolidierungsbeitrag gem. § 2 Abs. 2 Konsolidierungsvertrag **19.158,00**

Mindesttilgung = 80 v. H. der Jahresleistung gem. § 2 Abs. 1 Konsolidierungsvertrag (57.474,00 Euro) **45.979,00**

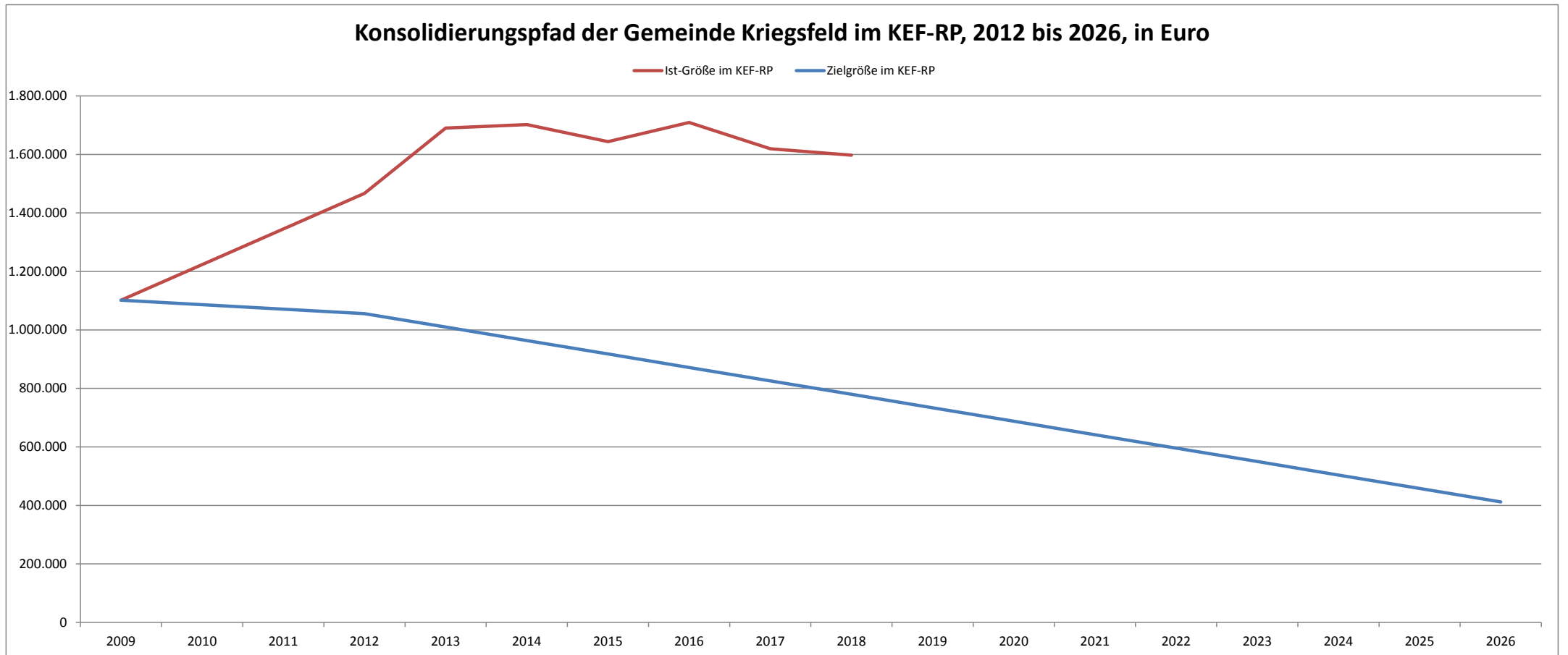
Hiermit wird bestätigt, dass der im Konsolidierungsvertrag aufgeführte Konsolidierungsbeitrag realisiert wurde. Das Konsolidierungsergebnis nach § 2 Abs. 3 des Konsolidierungsvertrages konnte nicht vollständig erzielt werden. Von der Jahresleistung (Mindesttilgung) in Höhe von 45.979,00 € wurden 21.962,87 € erzielt.

Kriegsfeld, 01.10.2019

gez. Ziegler

(Ziegler)
Ortsbürgermeister

	31.12.2009	31.12.2012	31.12.2013	31.12.2014	31.12.2015	31.12.2016	31.12.2017	31.12.2018	31.12.2019	31.12.2020	31.12.2021	31.12.2022	31.12.2023	31.12.2024	31.12.2025	31.12.2026
Zielgröße	1.101.592	1.055.613	1.009.634	963.655	917.676	871.697	825.718	779.739	733.760	687.781	641.802	595.823	549.844	503.865	457.886	411.907
Ist-Größe	1.101.592	1.466.629	1.690.271	1.701.997	1.643.627	1.709.212	1.619.327	1.597.364								



4. Gegenüberstellung Haushaltsplan und Rechnung 2018

	Planansätze (inkl. Nachträge)	Rechnungs- ergebnis	Abweichungen
1. im Ergebnishaushalt			
der Gesamtbetrag der Erträge auf	1.538.280,00 €	1.610.250,84 €	71.970,84 €
der Gesamtbetrag der Aufwendungen auf	1.573.230,00 €	1.499.850,52 €	-73.379,48 €
Jahresüberschuss / Jahresfehlbetrag	-34.950,00 €	110.400,32 €	145.350,32 €
2. im Finanzhaushalt			
die ordentlichen Einzahlungen auf	1.361.680,00 €	1.367.672,67 €	5.992,67 €
die ordentlichen Auszahlungen auf	1.347.960,00 €	1.303.709,80 €	-44.250,20 €
der Saldo der ordentlichen Ein- und Auszahlungen auf	13.720,00 €	63.962,87 €	50.242,87 €
die außerordentlichen Einzahlungen auf	0,00 €	0,00 €	0,00 €
die außerordentlichen Auszahlungen auf	0,00 €	0,00 €	0,00 €
der Saldo der außerordentlichen Ein- und Auszahlungen auf	0,00 €	0,00 €	0,00 €
die Einzahlungen aus Investitionstätigkeit	233.150,00 €	161.620,96 €	-71.529,04 €
die Auszahlungen aus Investitionstätigkeit	233.150,00 €	35.816,14 €	-197.333,86 €
der Saldo der Ein- und Auszahlungen aus Investitionstätigkeit auf	0,00 €	125.804,82 €	125.804,82 €
die Einzahlungen aus der Aufnahme von Investitionskrediten	0,00 €	0,00 €	0,00 €
die Auszahlungen aus der Tilgung von Investitionskrediten	42.000,00 €	42.000,00 €	0,00 €
der Saldo der Ein- und Auszahlungen aus Investitionskrediten auf	-42.000,00 €	-42.000,00 €	0,00 €
die Einzahlungen aus durchlaufenden Geldern auf	0,00 €	-49,79 €	-49,79 €
die Auszahlungen aus durchlaufenden Geldern auf	0,00 €	0,00 €	0,00 €
der Saldo der Ein- und Auszahlungen aus durchlfd. Geldern auf	0,00 €	-49,79 €	-49,79 €
der Gesamtbetrag der Einzahlungen auf	1.594.830,00 €	1.529.243,84 €	-65.586,16 €
der Gesamtbetrag der Auszahlungen auf	1.623.110,00 €	1.381.525,94 €	-241.584,06 €
Veränderung Ford./VB ggü VG aus Krediten zur Liquiditätssicherung	-28.280,00 €	147.717,90 €	175.997,90 €

5. Planabweichungen in der Ergebnisrechnung

	Gesamt-Ansatz 2018	Rechnungsergebnis 2018		Abweichungen	
		in €	in %		
Erträge					
5.1	Steuern und ähnliche Abgaben	642.510,00 €	661.637,22 €	41,08%	19.127,22 €
5.2	Zuwendungen, allgemeine Umlagen und sonst. Transferleistungen	666.440,00 €	649.194,19 €	40,32%	-17.245,81 €
5.3	Erträge der sozialen Sicherung	0,00 €	0,00 €	0,00%	0,00 €
5.4	Öffentlich-rechtliche Leistungsentgelte	104.060,00 €	107.234,42 €	6,66%	3.174,42 €
5.5	Privatrechtliche Leistungsentgelte	33.250,00 €	32.561,04 €	2,02%	-688,96 €
5.6	Kostenerstattungen und Kostenumlagen	19.900,00 €	23.038,44 €	1,43%	3.138,44 €
5.7	Sonstige laufende Erträge	68.000,00 €	84.972,23 €	5,28%	16.972,23 €
5.8	Zinserträge und sonstige Finanzerträge	4.120,00 €	4.121,25 €	0,26%	1,25 €
5.9	Außerordentliche Erträge	0,00 €	47.492,05 €	2,95%	47.492,05 €
	Summe Erträge	1.538.280,00 €	1.610.250,84 €	100,00%	71.970,84 €
Aufwendungen					
5.10	Personal- und Versorgungsaufwendungen	542.170,00 €	462.723,68 €	30,86%	-79.446,32 €
5.11	Aufwendungen für Sach- und Dienstleistungen	187.870,00 €	160.393,38 €	10,69%	-27.476,62 €
5.12	Bilanzielle Abschreibungen	219.270,00 €	220.702,45 €	14,71%	1.432,45 €
5.13	Zuwendungen, Umlagen und sonstige Transferaufwendungen	574.150,00 €	603.482,10 €	40,24%	29.332,10 €
5.14	Aufwendungen der sozialen Sicherung	0,00 €	0,00 €	0,00%	0,00 €
5.15	Sonstige laufende Aufwendungen	32.970,00 €	35.977,26 €	2,40%	3.007,26 €
5.16	Zinsaufwendungen und sonstige Finanzaufwendungen	16.800,00 €	14.735,65 €	0,98%	-2.064,35 €
5.17	Außerordentliche Aufwendungen	0,00 €	1.836,00 €	0,12%	1.836,00 €
	Summe Aufwendungen	1.573.230,00 €	1.499.850,52 €	100,00%	-73.379,48 €
	Jahresergebnis (Jahresüberschuss / Jahresfehlbetrag)	-34.950,00 €	110.400,32 €		145.350,32 €

Während im 1. Nachtrag für 2018 noch von einem Defizit von 34.950,00 € ausgegangen werden musste, schloss das Jahr 2018 mit einem Überschuss in Höhe von 110.400,32 € ab. Diese erhebliche Ergebnisverbesserung um 145.350,32 € ist zum einen auf Einsparungen bei den Personal- und Versorgungsaufwendungen sowie bei den Aufwendungen für Sach- und Dienstleistungen zurückzuführen. Zum anderen konnten Mehrerträge bei den Steuern und Abgaben verzeichnet werden. Darüber hinaus wurden durch die Veräußerung des Sportheims und des gemeindeeigenen Schleppers außerordentliche Erträge von rd. 47.400,00 € erzielt.

Größere Änderungen gegenüber der Planaufstellung

- zu 5.1 Die Mehrerträge bei den Steuern und ähnlichen Abgaben in Höhe von insgesamt 19.127,22 € resultieren überwiegend aus Mehreinnahmen beim Gemeindeanteil an der Einkommensteuer (BuSt. 6.1.1.00.402100, 13.493,65 €). Bei BuSt. 6.1.1.00.401300 wurden Gewerbesteuererträge von 7.931,50 € verbucht. Darüber hinaus weisen die Ausgleichsleistungen nach § 21 LFAG aufgrund geänderter Schlüsselzahlen Mindererträge in Höhe von 2.507,96 € aus.
- zu 5.2 Geringere Personalkostenzuschüsse vom Kreis für die Kindertagesstätte (BuSt. 3.6.5.20.414430, -54.040,51 €) sind hauptsächlich für die Mindererträge im Bereich der Zuwendungen, allgemeinen Umlagen und sonstigen Transferleistungen in Höhe von insgesamt 17.245,81 € verantwortlich. Aufgrund der Abrechnung des Personalkostenzuschusses für das Jahr 2017 ergibt sich für 2018 eine Rückerstattung von Personalkostenzuschüssen in Höhe von 20.737,51 €. Die Schlüsselzuweisungen sind dagegen um 37.252,00 € höher als ursprünglich veranschlagt (150.000,00 €).
- zu 5.4 Im Bereich der öffentlich-rechtlichen Leistungsentgelte wurden Mehrerträge in Höhe von 3.174,42 € ausgewiesen. Zum einen konnten Mehrerträge aus Kostenersätzen für das Mittagessen in der Kindertagesstätte in Höhe von 2.471,20 € verzeichnet werden (Ansatz: 18.000,00 €). Hier stehen jedoch auch Mehraufwendungen in Höhe von 726,13 € bei den Ausgaben für die Mittagsbetreuung gegenüber. Zum anderen weisen die Benutzungsgebühren für die Kindertagesstätte bei insgesamt 2.935,00 € eine Ergebnisverbesserung von 2.435,00 € aus.
- zu 5.5 Die privatrechtlichen Leistungsentgelte umfassen neben Miet- und Pachterträgen auch Verkaufserlöse. Die Ansätze sind im Wesentlichen eingehalten worden. Mindereinnahmen aus dem Verkauf von Berechtigungsholz von 916,73 € führten dazu, dass bei den privatrechtlichen Leistungsentgelten insgesamt eine Ergebnisverschlechterung von 688,96 € ausgewiesen wird. Den Mindereinnahmen aus dem Verkauf von Berechtigungsholz stehen jedoch Minderausgaben für den Kauf von Berechtigungsholz in gleicher Höhe gegenüber (siehe Pos. 5.16).
- zu 5.6 Die Mehrerträge bei den Kostenerstattungen und Kostenumlagen (insgesamt 3.138,44 €) sind zum einen auf eine Erstattung der Arbeitgeberaufwendungen bei Mutterschutz und Beschäftigungsverboten von Angestellten der Kita durch die Krankenkassen (1.137,24 €) und zum anderen auf Mehreinnahmen bei den Grabnutzungsentgelten in Höhe von 1.646,43 € zurückzuführen.
- zu 5.7 Die sonstigen laufenden Erträgen sind mit 84.972,23 € um 16.972,23 € höher als ursprünglich geplant. Die Ausbuchung der im Jahr 2017 vorgenommenen Einzelwertberichtigung (1.576,31 €) und der Pauschalwertberichtigung (301,56 €) führt im Jahr 2018 zu Erträgen aus der Auflösung von Wertberichtigungen auf Forderungen von insgesamt 1.877,87 € (Bu.St. 6.1.2.00.466110). Durch die Auflösung von Urlaubs- und Überstundenrückstellungen entstehen Erträge in Höhe von 14.643,99 €.
- zu 5.8 Hier sind ausschließlich die Erträge aus der Vollverzinsung der Gewerbesteuer (BuSt. 6.1.1.00.479200) ausgewiesen.
- zu 5.9 Die Außerordentlichen Erträge in Höhe von 47.492,05 € sind in erster Linie auf Mehrerlöse aus der Veräußerung des Grundstücks Sportheim in Höhe von 41.147,00 € sowie aus dem Verkauf des gemeindeeigenen Schleppers (6.315,00 €) zurückzuführen. Die jeweiligen Mehrerlöse ergeben sich jeweils aus der Differenz zwischen dem Kaufpreis und den Buchwerten.

- zu 5.10 Im Haushaltsjahr 2018 sind insgesamt 462.723,68 € Personalaufwendungen angefallen. Dies bedeutet einen geringeren Aufwand in Höhe von 79.446,32 €. Trotz intensiver Bemühungen und wiederholten Stellenausschreibungen konnten nicht alle Stellen bei der Kindertagesstätte besetzt werden (s.a. Minderträge bei 5.2).
- zu 5.11 Die Aufwendungen für Sach- und Dienstleistungen fallen um 27.476,62 € niedriger aus als veranschlagt.

Folgenden Buchungsstellen weisen größere Abweichungen auf:

	Ansatz	Rechnungsergebnis	Differenz
1.1.4.21.523130 Unterhaltung / Mietwohngrundstücke	2.000,00 €	187,28 €	-1.812,72 €
1.1.4.29.523110 Unterhaltung / unbebaute Grundstücke	5.000,00 €	7.290,64 €	2.290,64 €
3.6.5.20.523200 Heizkosten / Kindertagesstätte	3.000,00 €	0,00 €	-3.000,00 €
3.6.5.20.524903 Ausgaben für Sprachförderung /Kita	2.000,00 €	660,00 €	-1.340,00 €
3.6.5.20.529200 Sonstige Aufwendungen für Dienstleistungen (Praktika etc.)	0,00 €	2.813,60 €	2.813,60 €
3.6.6.13.523110 Unterhaltung / Kinderspielplatz, Bolzplatz	3.600,00 €	274,86 €	-3.325,14 €
5.4.1.11.523204 Pauschale für die Ableitung von Niederschlags- wasser in die Kanalisation	37.900,00 €	33.640,00 €	-4.260,00 €
5.4.1.11.523380 Unterhaltung / Straßen, Wege, Plätze	20.000,00 €	5.578,56 €	-14.421,44 €
5.5.3.10.529200 Grabherstellungskosten	5.000,00 €	3.117,80 €	-1.882,20 €
5.5.5.90.523380 Unterhaltung der Wirtschaftswege	17.550,00 €	12.627,35 €	-4.922,65 €
5.7.3.10.523200 Heizkosten / Turn- und Festhalle	2.700,00 €	5.111,03 €	2.411,03 €
5.7.3.10.523700 Unterhaltung BGA / Turn- und Festhalle	1.000,00 €	2.756,07 €	1.756,07 €
5.7.3.10.523800 GWG, sonstige Gebrauchsgegenstände / Turn- und Festhalle	500,00 €	1.654,02 €	1.154,02 €

- zu 5.12 Die bilanziellen Abschreibungen belaufen sich auf zusammen 220.702,45 € und sind um 1.432,45 € höher als veranschlagt.
- zu 5.13 Mehraufwendungen bei der VG-Umlage (11.194,00 €) und der Kreisumlage (15.415,00 €) aufgrund höherer Schlüsselzuweisungen führen zu einer Ergebnisverschlechterung von 29.332,10 € bei den Zuwendungen, Umlagen und sonstigen Transferaufwendungen.
- zu 5.15 Die bei den sonstigen laufenden Aufwendungen entstandenen Mehraufwendungen von 3.007,26 € sind fast ausschließlich auf die Zuschreibung des Überschusses aus dem Feldwegeetat zum entsprechenden Sonderposten zurückzuführen (2.630,39 €). Außerdem erfolgt in diesem Bereich die Verbuchung der Einzelwertberichtigung (1.894,31 €) und der Pauschalwertberichtigung (777,86 €) von Forderungen.

- zu 5.16 Die "Zinsaufwendungen und sonstigen Finanzaufwendungen" reduzieren sich gegenüber den Planzahlen um 2.064,35 €. Durch die weiterhin sehr günstigen Kassenkredite fielen die Zinsaufwendungen für die Verbindlichkeiten an die Verbandsgemeinde um 1.716,64 € niedriger aus als veranschlagt.

- zu 5.17 Die außerordentlichen Aufwendungen sind durch die Veräußerung des Bauplatzes Pl.Nr. 1859/15 entstanden (Differenz Kaufpreis ./ Buchwert). In seiner Sitzung am 10.10.2018 hat der Gemeinderat Kriegsfeld die Reduzierung des Kaufpreises beschlossen.

Übersicht über nicht zahlungswirksame Vorgänge

Erträge aus der Auflösung von Sonderposten aus Zuwendungen (Pos. 5.2)	119.412,21 €	
Erträge aus der Auflösung von Sonderposten aus Beiträgen u. ähnl. Entgelten (Pos. 5.4)	52.781,35 €	
Erträge aus der Auflösung von Sonderposten für Grabnutzungsentgelte (Pos. 5.4)	3.009,07 €	
Erträge aus der Auflösung von Sonderposten für Baukostenzuschüsse etc. (Pos. 5.5)	979,64 €	
Erträge aus der Auflösung von Wertberichtigungen auf Forderungen (Pos. 5.7)	1.877,87 €	
Außerordentliche Erträge (Pos. 5.9)	47.492,05 €	225.552,19 €
Abschreibungen auf gezahlte Inv.kostenzuschüsse als Nutzungsberechtig. (Pos. 5.12)	3.350,63 €	
Abschreibungen auf unbebaute Grundstücke (Pos. 5.12)	1.573,03 €	
Abschreibungen auf bebaute Grundstücke mit Wohnbauten (Pos. 5.12)	523,50 €	
Abschreibungen auf bebaute Grundstücke mit sozialen Einrichtungen (Pos. 5.12)	11.840,61 €	
Abschreibungen auf bebaute Grundstücke mit Kulturanlagen (Pos. 5.12)	83,09 €	
Abschreibungen auf bebaute Grundstücke mit Sportanlagen (Pos. 5.12)	0,00 €	
Abschreibungen auf bebaute Grundstücke mit sonstigen Gebäuden (Pos. 5.12)	57.228,89 €	
Abschreibungen für Brücken, Tunnel und ingenieurtechnische Anlagen (Pos. 5.12)	972,91 €	
Abschreibungen auf Infrastrukturvermögen (Straßen etc., Pos. 5.12)	124.950,03 €	
Abschreibungen auf Infrastrukturvermögen (Sonstige Bauten, Pos. 5.12)	2.863,87 €	
Abschreibungen auf Fahrzeuge (Pos. 5.12)	2.032,76 €	
Abschreibungen auf Betriebs- und Geschäftsausstattung (Pos. 5.12)	15.283,13 €	
Wertberichtigungen auf Forderungen (5.15)	2.672,17 €	
Außerordentliche Aufwendungen (Pos. 5.17)	1.836,00 €	225.210,62 €
Differenz:		341,57 €
Erträge aus der Auflösung von Ehrensoldrückstellungen - VE (Pos. 5.7)	14.643,99 €	
Erträge aus der Auflösung von Urlaubsrückstellungen (Pos. 5.7)	0,00 €	14.643,99 €
Zuschreibungen zu Pensionsrückstellungen - aktive Ehrenbeamte (Pos. 5.10)	6.534,00 €	
Zuschreibungen zu Urlaubs-, Überstunden- und Altersteilzeitrückstellungen (Pos. 5.10)	74,99 €	6.608,99 €
Differenz:		8.035,00 €
Verbesserung / Verschlechterung		8.376,57 €

Erträge aus der Auflösung von Wertberichtigungen auf Forderungen (Konto 466110) 1.877,87 €

Die in 2017 vorgenommenen Wertberichtigungen auf Forderungen sind im Folgejahr 2018 aufzulösen

- Einzelwertberichtigungen auf Niederschlagungen	1.576,31 €
- Pauschalwertberichtigungen auf Forderungen	301,56 €

Außerordentliche Erträge (Konto 499100) 47.492,05 €

Der Betrag setzt sich wie folgt zusammen:

Mehrerlös Veräußerung Sportheim, Pl.Nr. 1091/2 (Differenz Kaufpreis ./ Restbuchwert)	41.147,00 €
Mehrerlös Verkauf Schlepper Gutbrod KIB-2522 (Differenz Kaufpreis ./ Restbuchwert)	6.315,00 €
Vorzeitige Rückgabe Grabstätte 3g/23; vollständige Auflösung des Sonderposten	30,05 €

Außerordentliche Aufwendungen (Konto 599100) 1.836,00 €

Die AO-Aufwendungen sind durch die Veräußerung des Bauplatzes Pl.Nr. 1859/15 entstanden (Differenz Kaufpreis ./ Buchwert). In seiner Sitzung vom 10.10.2018 hat der Gemeinderat Kriegsfeld die Reduzierung des Kaufpreises beschlossen.

Wertberichtigungen zu Forderungen (Konto 565510 und 565520) 2.672,17 €

Einzelwertberichtigung	6.1.2.00.565510	1.894,31 €
Pauschalwertberichtigung	6.1.2.00.565520	777,86 €

Gem. § 33 Abs. 1 Nr. 3 GemHVO sind auch Forderungen vorsichtig zu bewerten und Wertberichtigungen nach den Grundsätzen ordnungsgemäßer Buchführung zeitnah zu buchen. Ab dem Jahr 2016 werden alle niedergeschlagenen Forderungen (Konto 179200) zu 100 % wertberichtigt (= Einzelwertberichtigung). Die verbleibenden Forderungen werden pauschal mit 1 % wertberichtigt (= Pauschalwertberichtigung). Ausgenommen sind hier Forderungen aus Zuwendung und ähnlichen Forderungen. (siehe Anlage 2 zur Dienstordnung unter Punkt 7.5 der Dienstanweisung Rechnungswesen)

6. Planabweichungen in der Finanzrechnung

Einzahlungen		Gesamt-Ansatz		Rechnungsergebnis 2018	Abweichungen	
		2018				in €
6.1	Summe der ordentlichen Einzahlungen	1.361.680,00 €		1.367.672,67 €	89,43%	5.992,67 €
6.2	Außerordentliche Einzahlungen	0,00 €		0,00 €	0,00%	0,00 €
6.3	Einzahlungen aus Investitionszuwendungen	750,00 €		750,00 €	0,05%	0,00 €
6.4	Einzahlungen aus Beiträgen und ähnlichen Entgelten	77.740,00 €		68.435,30 €	4,48%	-9.304,70 €
6.5	Sonstige Investitionseinzahlungen	154.660,00 €		92.435,66 €	6,04%	-62.224,34 €
6.6	Einzahlungen aus der Aufnahme von Investitionskrediten	0,00 €		0,00 €	0,00%	0,00 €
6.7	Zunahme der Verbindlichkeiten ggü der VG aus Liquiditätskrediten	28.280,00 €		0,00 €	0,00%	-28.280,00 €
6.8	Einzahlungen aus durchlaufenden Geldern	0,00 €		-49,79 €	0,00%	-49,79 €
	Summe Einzahlungen	1.623.110,00 €		1.529.243,84 €	100,00%	-93.866,16 €

Auszahlungen

6.9	Summe der ordentlichen Auszahlungen	1.347.960,00 €		1.303.709,80 €	85,25%	-44.250,20 €
6.10	Außerordentliche Auszahlungen	0,00 €		0,00 €	0,00%	0,00 €
6.11	Auszahlungen für immaterielle Vermögensgegenstände	2.500,00 €		0,00 €	0,00%	-2.500,00 €
6.12	Auszahlungen für Sachanlagen	195.000,00 €		35.816,14 €	2,34%	-159.183,86 €
6.13	Auszahlungen für Finanzanlagen	0,00 €		0,00 €	0,00%	0,00 €
6.14	Sonstige Investitionsauszahlungen	35.650,00 €		0,00 €	0,00%	-35.650,00 €
6.15	Auszahlungen zur Tilgung von Investitionskrediten	42.000,00 €		42.000,00 €	2,75%	0,00 €
6.16	Abnahme der Verbindlichkeiten ggü der VG aus Liquiditätskrediten	0,00 €		147.717,90 €	9,66%	147.717,90 €
6.17	Auszahlungen aus durchlaufenden Geldern	0,00 €		0,00 €	0,00%	0,00 €
	Summe Auszahlungen	1.623.110,00 €		1.529.243,84 €	100,00%	-93.866,16 €

Differenz Ein- / Auszahlungen

	0,00 €		0,00 €		0,00 €
--	---------------	--	---------------	--	---------------

Im Gegensatz zur Ergebnisrechnung, die die sollmäßige Abwicklung der laufenden Geschäftsvorfälle abbildet, beinhaltet die Finanzrechnung alle zahlungswirksamen Vorgänge. Offene Forderungen und Verbindlichkeiten werden hier nicht abgebildet. Diese werden in der Bilanz ausgewiesen.

Größere Änderungen gegenüber der Planaufstellung

- zu 6.1 Der Saldo der ordentlichen Ein- und Auszahlungen beträgt 63.962,87 €
und 6.9 Es handelt sich hierbei um die kassenmäßige Abbildung der Veränderungen in der Ergebnisrechnung (s. Erläuterungen zu Punkt 5).
- zu 6.3 Siehe Punkt 7 "Darstellung der Investitionsmaßnahmen"
bis 6.5
- zu 6.7 Im Jahr 2018 wurden für die Ortsgemeinde Kriegsfeld Auszahlungen in Höhe von 1.381.525,94 € über die Verbandsgemeindekasse getätigt.
und 6.16 Einzahlungen konnten insgesamt 1.529.243,84 € verbucht werden. Im Saldo ergibt sich eine Abnahme der Verbindlichkeiten gegenüber der Verbandsgemeinde aus Liquiditätskrediten in Höhe von 147.717,90 €. Die Verbindlichkeiten gegenüber der Verbandsgemeinde reduzieren sich dadurch von 1.374.835,17 € auf 1.227.117,27 €
- zu 6.8 Hierin enthalten sind Beträge aus Überzahlungen, die keiner offenen Forderung zugeordnet werden konnten und somit eine Verbindlichkeit an den jeweiligen Einzahler darstellen (-49,97 €). Weiterhin wurden hierüber die Zinsen für die Mietkautionen verbucht (0,18 €).
- zu 6.11 Siehe Punkte 7 "Darstellung der Investitionsmaßnahmen"
bis 6.14
- zu 6.6 Die Auszahlungen zur Tilgung von Investitionskrediten in Höhe von 42.000,00 € beinhaltet lediglich die ordentliche Schuldentilgung.
und 6.15 Der Schuldenstand der Ortsgemeinde Kriegsfeld reduziert sich dadurch zum Jahresende von 438.000,00 € auf 396.000,00 €

7. Ergebnisrechnung 2018 (Plan-Ist-Auswertung pro Produkt)

Produkt	Bezeichnung	Erträge		Aufwendungen		Überschuss / Defizit	
		Hh-Ansatz	IST-Ergebnis	Hh-Ansatz	IST-Ergebnis	Hh-Ansatz	IST-Ergebnis
1.1.1.30	Öffentlichkeitsarbeit	0,00	45,00	880,00	580,00	-880,00	-535,00
1.1.1.40	Gemeindeorgane	0,00	0,00	26.220,00	22.427,35	-26.220,00	-22.427,35
1.1.2.00	Personal	700,00	15.880,93	94.150,00	82.614,15	-93.450,00	-66.733,22
1.1.4.21	Mietwohngrundstücke	11.180,00	11.223,73	4.860,00	2.910,11	6.320,00	8.313,62
1.1.4.23	Verwaltungsgebäude, -räume	0,00	0,00	610,00	404,73	-610,00	-404,73
1.1.4.29	Unbebaute Grundstücke	2.780,00	2.832,61	7.980,00	12.069,94	-5.200,00	-9.237,33
1.1.4.30	Fuhrpark, Bauhof	1.000,00	7.315,00	8.790,00	8.169,34	-7.790,00	-854,34
1.1.4.50	Sonstige zentrale Dienste	0,00	0,00	8.160,00	8.257,55	-8.160,00	-8.257,55
1.1.6.00	Finanzen	0,00	0,00	60,00	59,04	-60,00	-59,04
1.2.1.00	Statistik und Wahlen	0,00	0,00	0,00	0,00	0,00	0,00
2.8.1.00	Heimat- und sonstige Kulturpflege	480,00	483,09	4.970,00	6.053,30	-4.490,00	-5.570,21
3.1.1.10	Hilfe zum Lebensunterhalt	0,00	0,00	0,00	0,00	0,00	0,00
3.6.5.20	Kindertagesstätten	386.200,00	336.516,45	451.930,00	392.229,98	-65.730,00	-55.713,53
3.6.6.13	Kinderspielplätze, Bolzplätze	0,00	0,00	3.940,00	930,42	-3.940,00	-930,42
4.2.4.10	Sportplätze, Stadien	10,00	41.158,25	2.300,00	2.020,97	-2.290,00	39.137,28
5.1.1.00	Orts- und Regionalplanung	0,00	0,00	100,00	0,00	-100,00	0,00
5.4.1.11	Straßen, Wege, Plätze	73.320,00	73.464,45	138.750,00	119.686,75	-65.430,00	-46.222,30
5.4.1.12	Straßenbeleuchtung	1.360,00	983,09	12.620,00	11.123,40	-11.260,00	-10.140,31
5.4.1.13	Buswartehallen	80,00	80,64	840,00	539,86	-760,00	-459,22
5.4.1.50	Konzessionsabgaben	68.000,00	68.314,97	0,00	0,00	68.000,00	68.314,97
5.5.3.10	Friedhöfe	12.230,00	13.504,14	16.860,00	14.056,95	-4.630,00	-552,81
5.5.5.10	Forstwirtschaft	500,00	570,61	340,00	376,86	160,00	193,75
5.5.5.90	Wirtschaftswege	69.510,00	69.551,59	69.510,00	67.214,93	0,00	2.336,66
5.7.3.10	Mehrzweckhallen	50.070,00	50.603,36	101.040,00	100.707,55	-50.970,00	-50.104,19
5.7.3.20	Bürgerhäuser, Bürgerräume	8.900,00	8.146,72	16.020,00	16.744,39	-7.120,00	-8.597,67
5.7.3.90	Sonstige allgemeine Einrichtungen	200,00	474,60	710,00	778,80	-510,00	-304,20
6.1.1.00	Steuern, allgemeine Zuweisungen und Umlagen	836.340,00	892.719,22	573.490,00	602.103,06	262.850,00	290.616,16
6.1.2.00	Sonstige allgemeine Finanzwirtschaft	4.120,00	5.999,12	16.800,00	17.407,82	-12.680,00	-11.408,70
6.2.1.10	Berechtigungsholz	12.300,00	11.383,27	12.300,00	11.383,27	0,00	0,00
		1.539.280,00	1.611.250,84	1.574.230,00	1.500.850,52	-34.950,00	110.400,32
	davon interne Leistungsverrechnung	1.000,00	1.000,00	1.000,00	1.000,00	0,00	0,00
	Summen laut Ergebnisrechnung	1.538.280,00	1.610.250,84	1.573.230,00	1.499.850,52	-34.950,00	110.400,32

8. Darstellung der Investitionsmaßnahmen

1. Einzahlungen

- Beträge in Euro -

Einzahlungsarten	Maßnahme Nr.	Ansatz		angeordnet	Haushalts- vergleich	eingezahlt	Kassenrest Ermächtigung
		Ermächtigung Kassenrest					
Einzahlungen aus dem Verkauf von Bauplätzen	2	106.980,00		86.120,66	-20.859,34	86.120,66	
Einzahlungen aus dem Verkauf von Maschinen u. Fahrzeugen	4	6.000,00		6.315,00	315,00	6.315,00	
Zuwendungen von Gemeinden und Gemeindeverbänden (Kreiszuweisung für Spielgerät Kita)	13	750,00		750,00	0,00	750,00	
Einzahlungen aus dem Verkauf von bebauten Grundstücken (Sportheim)	23	41.680,00		41.680,00	0,00	0,00	41.680,00 KER
Erschließungsbeiträge Neubaugebiet "Gänsstücke"	5	75.420,00		60.515,40	-14.904,60	60.515,40	
Kostenerstattungen landespflegerische und wasserwirt- schaftliche Ausgleichsmaßnahmen	7	2.320,00		1.864,94	-455,06	1.864,94	
Grabnutzungsentgelte	100	0,00		5.164,96	5.164,96	5.164,96	
		KER	770,00			770,00	
Ausbaubeiträge / Untergasse	14	KER	3.339,52			120,00	3.219,52 KER
Kredite für Investitionen	99		0,00	0,00	0,00		
Summe Einzahlungen			233.150,00	202.410,96	-30.739,04	161.620,96	44.899,52 KER
		KER	4.109,52				
+ neue Ermächtigungen				0,00			
./. Abgang "alter" Ermächtigungen				0,00			
bereinigte Soll-Einzahlungen				202.410,96			

2. Auszahlungen

- Beträge in Euro -

Auszahlungsarten	Maßnahme Nr.		Ansatz		angeordnet	Haushalts- vergleich	ausgezahlt	Kassenrest	
			Ermächtigung Kassenrest					Ermächtigung	
<u>Auszahlungen für die Errichtung eines Bauhofes</u>									
Errichtung eines Bauhofes	10	Erm.	8.676,68		0,00			8.676,68	Erm.alt
Grunderwerb / Gelände ehem. Kläranlage	10	Erm.	4.500,00		1.726,91		1.726,91	2.773,09	Erm.alt
Auszahlungen für Fahrzeuge und Maschinen / Bauhof (Traktor)	4	Erm.	11.000,00		11.000,00		11.000,00		
			7.000,00		7.315,00	315,00	7.315,00		
<u>Kindertagesstätte</u>									
Anschaffung von beweglichem Vermögen	13	KAR	2.154,03				2.154,03		
			4.000,00		0,00	-4.000,00		4.000,00	Erm.neu
Baumaßnahme / Kindertagesstätte	13	Erm.	7.274,41		0,00			7.274,41	Erm.alt
<u>Platzgestaltung Untergasse</u>									
Erwerb von bebauten Grundstücken	21		4.000,00		3.366,72	-633,28	3.366,72		
Baumaßnahme Platzgestaltung	21		10.000,00		0,00	-10.000,00		10.000,00	Erm.neu
Grunddienstbarkeiten für Verkehrsflächen	22		2.500,00		0,00	-2.500,00		2.500,00	Erm.neu
Grunderwerb für Erweiterung Neubaugebiet "Gänsstücke"	24		35.650,00		0,00	-35.650,00		35.650,00	Erm.neu
Erschließung Neubaugebiet "Gänsstücke"	5	Erm.	9.159,38					9.159,38	Erm.alt
			170.000,00		0,00	-170.000,00		170.000,00	Erm.neu
Landespfleg. und wasserwirts. Ausgleichsmaßnahme	7	Erm.	13.099,12		1.195,37		986,88	11.903,75	Erm. alt
								208,79	KAR
Auszahlungen für Neuanlage Grabfelder	16	Erm.	27.101,35		0,00			25.830,10	Erm.alt
								1.271,25	Erm.-
Neugestaltung Friedhof	19	Erm.	10.000,00		10.000,00		9.033,95	966,05	KAR
			0,00		1.271,25	1.271,25	0,00	1.271,25	KAR

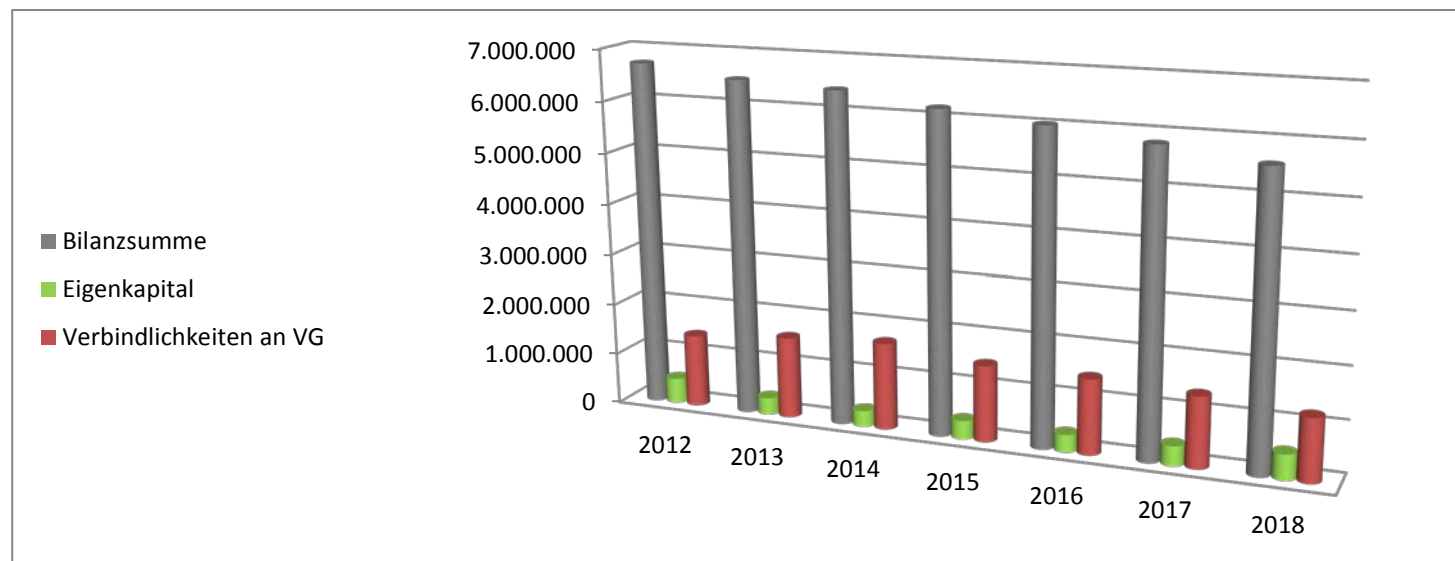
Bewegliches Vermögen / Turn- und Festhalle	1	Erm.	4.127,46	0,00		4.127,46	Erm. alt
Bewegliches Vermögen / alte kath. Kirche	8	Erm.	9.985,66	2.996,42		232,65	6.989,24 Erm. alt 2.763,77 KAR
Umgestaltung / Alter Sportplatz	12	Erm.	41.403,65				41.403,65 Erm.alt
AO-Tilgung von Krediten	99	Erm.	125.633,09				95.212,33 Erm.alt 30.420,76 Erm.-
Summe Auszahlungen			233.150,00	11.952,97	-221.197,03	35.816,14	222.150,00 Erm.neu 213.350,09 Erm. alt 31.692,01 Erm.-
		Erm.	271.960,80				
+ neue Ermächtigungen				222.150,00			
./. Abgang "alter" Ermächtigungen				-31.692,01			
bereinigte Soll-Auszahlungen				202.410,96			

9. Entwicklung des Eigenkapitals

	31.12.2012	31.12.2013	31.12.2014	31.12.2015	31.12.2016	31.12.2017	31.12.2018	Differenz
Bilanzsumme	6.711.935,32	6.500.618,66	6.420.090,17	6.201.445,94	6.027.820,48	5.822.051,33	5.593.183,60	-228.867,73
Eigenkapital	494.960,10	332.209,61	314.402,84	363.562,64	345.439,15	386.956,34	497.356,66	110.400,32
Eigenkapitalsquote	7,37%	5,11%	4,90%	5,86%	5,73%	6,65%	8,89%	2,24%

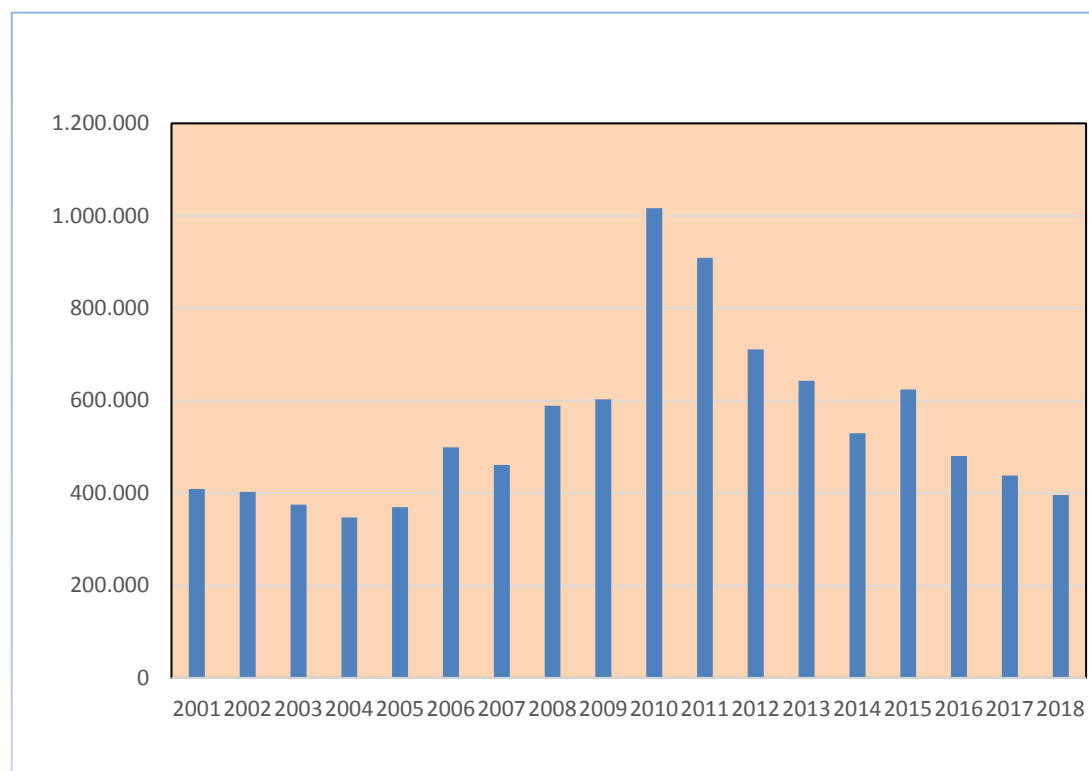
10. Entwicklung der Verbindlichkeiten gegenüber der Verbandsgemeinde Kirchheimbolanden

	31.12.2012	31.12.2013	31.12.2014	31.12.2015	31.12.2016	31.12.2017	31.12.2018	Differenz
Verbindlichkeiten an VG	1.418.123,09	1.586.501,03	1.696.359,45	1.486.077,65	1.462.477,10	1.374.835,17	1.227.117,27	-147.717,90



11. Entwicklung der Investitionskredite

	2012	2013	2014	2015	2016	2017	2018	2019
Stand 31.12.Vorjahr	908.881,32	710.811,94	642.742,56	529.673,18	624.603,83	480.000,00	438.000,00	396.000,00
Neuaufnahme	0,00	0,00	0,00	160.000,00	0,00	0,00	0,00	42.730,00
Tilgung	198.069,38	68.069,38	113.069,38	65.069,35	144.603,83	42.000,00	42.000,00	42.000,00
Stand 31.12.lfd Jahr	710.811,94	642.742,56	529.673,18	624.603,83	480.000,00	438.000,00	396.000,00	396.730,00
Differenz Neuaufn./Tilgung	-198.069,38	-68.069,38	-113.069,38	94.930,65	-144.603,83	-42.000,00	-42.000,00	730,00
Darlehensrückführung in %	-21,79%	-9,58%	-17,59%	17,92%	-23,15%	-8,75%	-9,59%	0,18%
Einwohner 30.06.	1.049	1.032	1.057	1.046	1.061	1.040	1.030	1.030
Pro-Kopf-Verschuldung	677,61	622,81	501,11	597,14	452,40	421,15	384,47	385,17



Jahr	€
2001	409.034
2002	402.425
2003	374.817
2004	347.148
2005	369.478
2006	499.309
2007	461.140
2008	588.970
2009	602.801
2010	1.016.132
2011	908.881
2012	710.812
2013	642.743
2014	529.673
2015	624.604
2016	480.000
2017	438.000
2018	396.000
2019	396.730

12. Entwicklung der Personalauszahlungen

Beträge in €

Produkt	Bezeichnung	2013	2014	2015	2016	2017	2018
1.1.1.40	Gemeindeorgane	18.020,42	14.100,60	13.197,56	13.355,40	13.557,77	14.196,99
1.1.2.00	Personal	4.040,24	1.143,64	1.761,75	2.074,00	948,21	81.376,92
1.1.4.21	Mietwohngrundstücke	67,34	0,00	0,00	2.304,44	0,00	0,00
1.1.4.23	Verwaltungsgebäude, -räume	976,40	107,21	824,66	192,02	869,20	0,00
1.1.4.29	Unbebaute Grundstücke	1.481,42	3.252,24	824,66	2.112,39	2.489,05	0,00
1.1.4.30	Fuhrpark, Bauhof	5.386,98	9.470,81	5.360,21	6.836,50	8.257,38	0,00
1.1.4.50	Sonstige zentrale Dienste	0,00	178,69	449,81	384,08	513,61	0,00
1.2.1.00	Statistik und Wahlen	168,34	357,39	149,94	230,44	79,01	0,00
2.8.1.00	Heimat- und sonstige Kulturpflege	5.016,63	4.574,58	4.160,72	4.916,13	4.938,62	0,00
3.6.5.20	Kindertagesstätten	223.882,03	287.150,59	312.138,21	330.790,24	347.465,13	339.513,09
3.6.6.13	Kinderspielplätze, Bolzplätze	1.582,42	4.431,62	2.886,28	2.957,36	3.911,39	0,00
4.2.4.10	Sportplätze, Stadien	134,67	1.036,43	149,94	0,00	948,21	0,00
5.4.1.11	Straßen, Wege, Plätze	17.743,36	17.297,67	19.679,09	20.663,17	21.137,37	0,00
5.4.1.13	Buswartehallen	2.087,45	2.001,39	1.949,17	1.843,56	2.765,63	0,00
5.5.3.10	Friedhöfe	13.332,77	9.792,47	19.454,22	16.860,81	11.299,56	0,00
5.5.5.90	Wirtschaftswege	5.353,30	5.789,71	2.848,78	5.991,54	6.795,55	0,00
5.7.3.10	Mehrzweckhallen	22.129,79	22.379,23	22.433,82	23.350,02	23.619,79	17.602,08
5.7.3.20	Bürgerhäuser, Bürgeräume	5.655,60	4.768,00	5.873,49	4.728,34	5.578,93	3.506,24
5.7.3.90	Sonstige allgemeine Einrichtungen	1.885,43	2.787,64	2.736,34	1.511,02	1.145,76	0,00
Gesamt Personalauszahlungen		328.944,59	390.619,91	416.878,65	441.101,46	456.320,17	456.195,32
in % der ordentlichen Auszahlungen		26,36%	31,04%	33,18%	33,02%	37,06%	34,99%
ordentliche Auszahlungen		1.247.932,69	1.258.441,21	1.256.552,06	1.335.883,65	1.231.255,46	1.303.709,80

13. Entwicklung der Steuererträge und Schlüsselzuweisungen

Beträge in €

Konto	Bezeichnung	2013	2014	2015	2016	2017	2018
401100	Grundsteuer A	17.788,09	17.725,43	20.308,11	18.458,60	18.404,63	18.394,49
401200	Grundsteuer B	81.369,18	84.202,81	84.890,95	85.009,42	86.148,52	85.957,30
401300	Gewerbsteuer	59.884,05	28.676,71	49.640,51	54.951,46	97.464,05	57.931,50
402100	Gemeindeanteil an der Einkommensteuer	350.039,60	368.688,98	374.867,42	370.951,86	404.567,02	442.583,65
402200	Gemeindeanteil an der Umsatzsteuer	7.036,69	7.169,15	7.499,81	7.643,07	9.642,65	8.870,74
403300	Hundesteuer	6.262,50	6.590,00	6.774,50	7.170,00	7.222,50	7.527,50
405210	Ausgleichsleistungen nach § 21 LFAG	35.050,75	38.484,38	39.253,26	37.476,36	48.278,83	40.372,04
411100	Schlüsselzuweisungen	179.011,00	208.288,00	202.204,00	171.711,00	191.340,00	43.830,00
416100	Erstattungen "Fonds Deutsche Einheit"	0,00	0,00	0,00	0,00	0,00	0,00
Gesamt Steuern		736.441,86	759.825,46	785.438,56	753.371,77	863.068,20	705.467,22

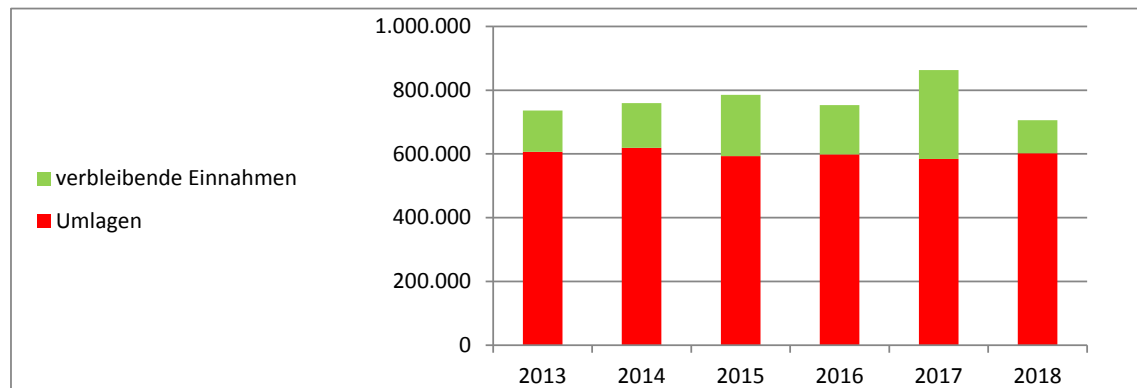
14. Entwicklung der Umlageaufwendungen

Beträge in €

Beträge in €

Konto	Bezeichnung	2013	2014	2015	2016	2017	2018
543100	Gewerbsteuerumlage	11.259,05	5.816,43	9.384,09	10.388,08	16.017,48	11.094,06
544110	Umlage Fonds Deutsche Einheit	3.628,00	4.255,00	4.091,00	3.736,00	3.444,00	3.300,00
544210	Kreisumlage	281.585,00	303.428,00	299.523,00	305.797,00	315.521,00	342.215,00
544230	Verbandsgemeindeumlage	310.476,15	305.609,90	279.875,32	279.053,00	249.004,00	245.494,00
Gesamt Umlagen		606.948,20	619.109,33	592.873,41	598.974,08	583.986,48	602.103,06

Differenz Steuern etc. / Umlagen in €	129.493,66	140.716,13	192.565,15	154.397,69	279.081,72	103.364,16
Differenz Steuern etc. / Umlagen in %	17,58%	18,52%	24,52%	20,49%	32,34%	14,65%



15. Übersicht über Anlagen im Bau

Maßnahme / Bezeichnung	Jahr	Ausgaben		Einnahmen	
		abgeschlossen	Anlage im Bau (AiB)	abgeschlossen	Anzahlungen auf Sopo
1 Baumaßnahme / Sanierung der Turn- und Festhalle	5.7.3.10				
<u>Spenden und sonstige Zuweisungen für BGA</u>	Vorjahre				5.500,00 €
	2009				1.213,00 €
	2017				-1.982,54 €
	2018				0,00 €
					4.730,46 €
9 Baumaßnahme / Neugestaltung Friedhof	5.5.3.10				
<u>Auszahlungen für Neugestaltung</u>	2018		11.271,25 €		
5 Erschließung des Neubaugebietes "Gänsstücke"	5.4.1.11				
<u>Erschließungskosten</u>	Vorjahre		96.038,98 €		
	2009		44.461,78 €		
	2010		0,00 €		
	2011		10.115,00 €		
	2012		0,00 €		
	2013		725,62 €		
	2014-2018		0,00 €		
			151.341,38 €		
<u>Erschließungsbeiträge</u>	2009				344,50 €
	2010				36.729,00 €
	2011				70.818,60 €
	2012				0,00 €
	2013				34.375,80 €
	2014				0,00 €
	2015				8.712,63 €
	2016-2017				0,00 €
	2018				60.515,40 €
					211.495,93 €
13 Investitionen Kindertagesstätte Kriegsfeld	3.6.5.20				
<u>Kreiszuweisung für den Erwerb von Aussenspielgeräten</u>	2018				750,00 €

Maßnahme / Bezeichnung	Jahr	Ausgaben		Einnahmen	
		abgeschlossen	Anlage im Bau (AiB)	abgeschlossen	Anzahlungen auf Sopo
7 Landespflegerischer Ausgleich / NGB "Gänsstücke"	5.4.1.11				
<u>Auszahlungen für landespflegerischen Ausgleich</u>	2018		1.195,37 €		
<u>Kostenerstattungen für Ausgleichsmaßnahmen</u>	2009				671,30 €
	2010				1.131,90 €
	2011				2.182,46 €
	2012				0,00 €
	2013				1.059,38 €
	2014				0,00 €
	2015				702,72 €
	2016				1.940,48 €
	2017				0,00 €
	2018				1.864,94 €
					9.553,18 €
8 Bewegliches Vermögen / Alte Kath. Kirche	5.7.3.20				
<u>Spenden und sonstige Zuweisungen</u>	Vorjahre				9.803,91 €
	2009-2017				0,00 €
	2018			2.996,42 €	-2.996,42 €
					6.807,49 €
12 Umgestaltung Alter Sportplatz	5.7.3.90				
<u>Landeszuweisungen / "Unser Dorf hat Zukunft"</u>	2009				750,00 €
<u>Kreiszuweisung / "Unser Dorf hat Zukunft"</u>	2009				360,00 €
<u>Spenden und sonstige Zuweisungen von Privat</u>	2009				1.348,33 €
	2010				7.445,32 €
	2011				8.000,00 €
	2012				8.000,00 €
	2013				15.500,00 €
	2014-2018				0,00 €
					40.293,65 €
	Summen	0,00 €	163.808,00 €	2.996,42 €	274.740,71 €

16. Sonstiges Vermögen

Konto	Stand Beginn 2018	Zugang 2018	Abgang 2018	Stand Ende 2018
Sonderposten für Feldwegeunterhaltung	AN0038461	2.837,54 €	2.630,39 €	5.467,93 €
SR "Mietkaution" Schillerstraße 4, EG rechts	7902	648,99 €	0,06 €	649,05 €
SR "Mietkaution" Schillerstraße 4, 1. OG rechts	7903	452,36 €	0,05 €	452,41 €
SR "Mietkaution" Schillerstraße 4, EG links	7904	360,51 €	0,04 €	360,55 €
SR "Mietkaution" Schillerstraße 4, EG links	7905	329,97 €	0,03 €	330,00 €
Gesamt:	4.629,37 €	2.630,57 €	0,00 €	7.259,94 €

Der im Produkt 5.5.5.90 "Feldwege" erwirtschaftete Überschuss in Höhe von 2.630,39 € wurde dem Sonderposten "Feldwege" zugeführt. Bei den übrigen Zugängen handelt es sich um die Verzinsung der Mietkautionen.

17. Chancen und Risiken

Gemäß § 49 Abs. 4 Nr. 2 GemHVO ist auch auf die Chancen und Risiken für die künftige Entwicklung der Gemeinde einzugehen.

Aufgrund der vorliegenden Steuerhochrechnungen wird bei unveränderten Rahmenbedingungen von einer weiteren Verbesserung ausgegangen. Zu den möglichen Risiken gehört insbesondere die weiterhin bestehende Gefahr einer Verschlechterung der wirtschaftlichen Lage durch Stagnation bzw. Rückgang bei der allgemeinen Wirtschaftsentwicklung.

Bezüglich der laufenden Tendenz im Bereich der Verbindlichkeiten der Gemeinde besteht das Risiko einer weiter zunehmenden Kreditbelastung, sowohl im konsumtiven, als auch im investiven Bereich. Derzeit existiert ein historisch niedriges Zinsniveau. Steigende Zinsen würden die Gestaltungs- und Handlungsfähigkeit weiter einschränken.

Schließlich hat sich das Land Rheinland-Pfalz aufgrund einer Entscheidung des Verfassungsgerichtshofs RLP mit Änderungen im Finanzausgleich neu positioniert. Allerdings gab es eine Verbesserung der kommunalen Finanzausstattung nur bei den Kreisen und kreisfreien Städten. Bei den verbandsfreien bzw. kreisangehörigen Gemeinden oder Städten kamen keine positiven Änderungen an. Hier müsste unbedingt auch eine bessere Finanzausstattung für die Ortsgemeinden erfolgen.

Die Gemeinde Kriegsfeld hat zum Jahresende 2018 alle Bauplätze im Neubaugebiet "Gänsstücke" verkauft. Die Kosten für die Resterschließung werden über die Verkaufserlöse finanziert und belasten somit nicht die zukünftigen Haushalte. Als nächste Maßnahme steht nun die Erweiterung des Neubaugebietes an. Hierfür werden Grunderwerbs- und Erschließungskosten anfallen, die aber über die Erschließungsbeiträge refinanziert werden. Als kleinere Investitionsmaßnahme plant die Gemeinde in 2019 die Errichtung eines Bauhofes (geschätzte Kosten ca. 30.000,00 €). Außerdem ist vorgesehen, nach Abriss von zwei Gebäuden in der Untergasse einen Parkplatz bzw. Dorfplatz zu erstellen. Die Kosten müssen noch ermittelt werden und sollen über das Dorferneuerungsprogramm des Landes teilfinanziert werden. Die nach Fertigstellung der beiden zuletzt genannten Maßnahmen entstehenden jährlichen Folgekosten für Unterhaltungsaufwand, Schuldendienstleistungen und bilanziellen Abschreibungen werden die künftigen Haushalte zusätzlich belasten.

Kirchheimbolanden, 01.10.2019

Verbandsgemeindeverwaltung



(Haas)
Bürgermeister

Im Auftrag:



(Billenstein P.)
Abteilungsleiter

F.d.R.d.A.



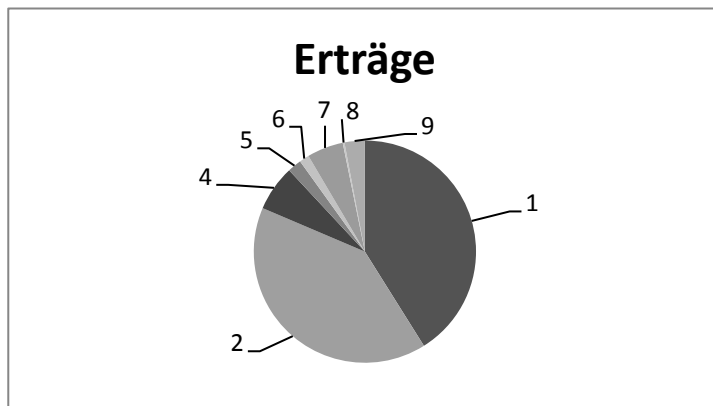
(Egleder-Mattern)
Finanzabteilung

Ergebnishaushalt - Rechnungsergebnis -

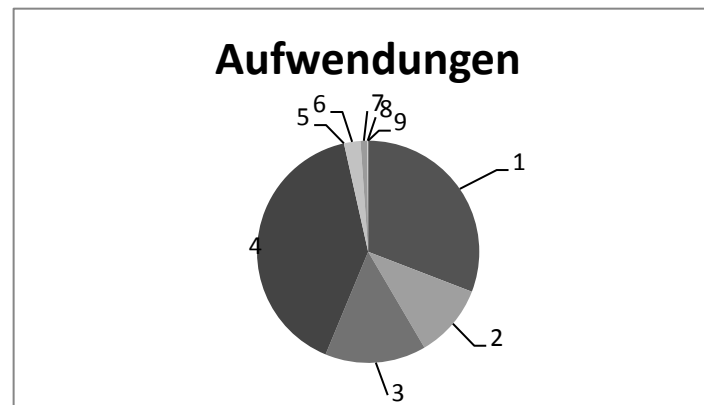
1	Steuern und ähnlich Abgaben	661.637,22 € = 41,08%
2	Zuwendungen, allgem. Umlagen und sonst. Transfererträge	649.194,19 € = 40,32%
3	Erträge der sozialen Sicherung	0,00 € = 0,00%
4	Öffentlich-rechtliche Leistungsentgelte	107.234,42 € = 6,66%
5	Privatrechtl. Leistungsentgelte	32.561,04 € = 2,02%
6	Kostenerstattung und Kostenumlagen	23.038,44 € = 1,43%
7	Sonstige laufende Erträge	84.972,23 € = 5,28%
8	Zinserträge und sonstige Finanzerträge	4.121,25 € = 0,26%
9	Außerordentliche Erträge	47.492,05 € = 2,95%

10	Personal- und Versorgungsaufwendungen	462.723,68 € = 30,86%
11	Aufwendungen für Sach- und Dienstleistungen	160.393,38 € = 10,69%
12	Bilanzielle Abschreibungen	220.702,45 € = 14,71%
13	Zuwendungen, Umlagen und sonst. Transferleistungen	603.482,10 € = 40,24%
14	Aufwendungen der sozialen Sicherung	0,00 € = 0,00%
15	Sonstige laufende Aufwendungen	35.977,26 € = 2,40%
16	Zinsaufwendungen und sonstige Finanzaufwendungen	14.735,65 € = 0,98%
17	Außerordentliche Aufwendungen	1.836,00 € = 0,12%

1.610.250,84 €



1.499.850,52 €



Finanzhaushalt - Rechnungsergebnis -

1	Summe der ordentlichen Einzahlungen	1.367.672,67 € = 89,43%	9	Summe der ordentlichen Auszahlungen	1.303.709,80 € = 85,25%
2	Außerordentliche Einzahlungen	0,00 € = 0,00%	10	Außerordentliche Auszahlungen	0,00 € = 0,00%
3	Einzahlungen aus Investitionszuwendungen	750,00 € = 0,05%	11	Auszahlungen für immaterielle Vermögensgegenstände	0,00 € = 0,00%
4	Einzahlungen aus Beiträgen und ähnlichen Entgelten	68.435,30 € = 4,48%	12	Auszahlungen für Sachanlagen	35.816,14 € = 2,34%
5	Sonstige Investitionseinzahlungen	92.435,66 € = 6,04%	13	Auszahlungen für Finanzanlagen	0,00 € = 0,00%
6	Einzahlungen aus der Aufnahme von Investitionskrediten	0,00 € = 0,00%	14	Sonstige Investitionsauszahlungen	0,00 € = 0,00%
7	Zunahme der Verbindlichkeiten ggü der VG aus Liquiditätskrediten	0,00 € = 0,00%	15	Auszahlungen zur Tilgung von Investitionskrediten	42.000,00 € = 2,75%
8	Einzahlungen aus durchlaufenden Geldern	-49,79 € = 0,00%	16	Abnahme der Verbindlichkeiten ggü der VG aus Liquiditätskrediten	147.717,90 € = 9,66%
			17	Auszahlungen aus durchlaufenden Geldern	0,00 € = 0,00%

1.529.243,84 €

1.529.243,84 €

Kreditverzeichnis 2018

Gedruckt mit Lizenz 0475 für Verb.-Gem. Kirchheimbolanden

Datum: 02.01.2019

Blatt: 1

Kred.-Geber: alle

Währung: €

Kreditgeber/ Kreditnummer	Nominalbetrag	Anfangskapital	Zinsen	Verw.-Kosten	Tilgung	Sch.D.Beihilfe	Restkapital	
Volksbank Alzey-Kirchheimbolanden								
3410490519/04	500.000,00	195.000,00	1.321,25		25.000,00		170.000,00	
Investitions- u. Strukturbank (ISB)								
3700053922/01	160.000,00	144.000,00	1.217,86		8.000,00		136.000,00	
Sparkasse Donnersberg								
600038525/03	180.000,00	99.000,00	870,75		9.000,00		90.000,00	
Summen Mandant:	Schuldenstand Beginn:	438.000,00 ✓	3.409,86 ✓	0,00	42.000,00 ✓	0,00	Schuldenstand Ende:	396.000,00 ✓

Plan-Ist-Auswertung nach Buchungsstellen

zum 31.12.2018

Doppischer Produktplan 2018 Rechnung

Gesamthaushalt

Gesamtergebnisplan ab 2018

		Gesamt-Ansatz HHJ 2018	Rechnungsergebnis is HHJ 2018	Vergleich Ansatz/RE HHJ 2018
E 1	Steuern und ähnliche Abgaben	642.510,00	661.637,22	19.127,22
6.1.1.00.401100	Grundsteuer A	18.500,00	18.394,49	-105,51
6.1.1.00.401200	Grundsteuer B	86.000,00	85.957,30	-42,70
6.1.1.00.401300	Gewerbsteuer	50.000,00	57.931,50	7.931,50
6.1.1.00.402100	Gemeindeanteil an der Einkommensteuer	429.090,00	442.583,65	13.493,65
6.1.1.00.402200	Gemeindeanteil an der Umsatzsteuer	9.040,00	8.870,74	-169,26
6.1.1.00.403300	Hundesteuer	7.000,00	7.527,50	527,50
6.1.1.00.405210	Ausgleichsleistungen nach § 21 LFAG	42.880,00	40.372,04	-2.507,96
E 2	Zuwendungen, allgemeine Umlagen und sonstige Transfererträge	666.440,00	649.194,19	-17.245,81
1.1.1.30.415100	Erträge aus der Auflösung von Sonderposten aus Zuwendungen	0,00	0,00	0,00
1.1.2.00.414429	Förderbetrag vom Land nach BRSG	0,00	76,06	76,06
1.1.4.21.415100	Erträge aus der Auflösung von Sonderposten aus Zuwendungen	180,00	178,95	-1,05
1.1.4.29.414900	Zuschüsse für lfd. Zwecke von Privatpersonen und Vereinen	0,00	0,00	0,00
1.1.4.30.415100	Erträge aus der Auflösung von Sonderposten aus Zuwendungen	0,00	0,00	0,00
2.8.1.00.415100	Erträge aus der Auflösung von Sonderposten aus Zuwendungen	480,00	483,09	3,09
3.6.5.20.414429	Förderbetrag vom Land nach BRSG	0,00	592,57	592,57
3.6.5.20.414430	Personalkostenzuschüsse vom Kreis	338.300,00	284.259,49	-54.040,51
3.6.5.20.414431	Kreiszuweisungen für Kindertagesstätte	5.000,00	4.262,86	-737,14
3.6.5.20.414900	Spenden und sonstige Erlöse für die Kita	2.000,00	984,76	-1.015,24
3.6.5.20.415100	Erträge aus der Auflösung von Sonderposten aus Zuwendungen	7.200,00	7.054,04	-145,96
3.6.6.13.415100	Erträge aus der Auflösung von Sonderposten aus Zuwendungen	0,00	0,00	0,00
5.4.1.11.415100	Erträge aus der Auflösung von Sonderposten aus Zuwendungen	21.410,00	21.416,84	6,84
5.4.1.12.415100	Erträge aus der Auflösung von Sonderposten aus Zuwendungen	140,00	113,95	-26,05
5.4.1.13.415100	Erträge aus der Auflösung von Sonderposten aus Zuwendungen	80,00	80,64	0,64
5.5.3.10.414900	Zuschüsse für lfd. Zwecke von Privatpersonen und Vereinen	0,00	0,00	0,00
5.5.3.10.415100	Erträge aus der Auflösung von Sonderposten aus Zuwendungen	2.800,00	2.794,59	-5,41
5.5.5.10.414420	Zuweisungen vom Land / Gemeindewald	0,00	0,00	0,00
5.5.5.90.415100	Erträge aus der Auflösung von Sonderposten aus Zuwendungen	50.670,00	50.670,57	0,57
5.7.3.10.414429	Förderbetrag vom Land nach BRSG	0,00	32,97	32,97
5.7.3.10.414430	Betriebskostenzuschuss etc. der VG	5.750,00	5.750,00	0,00
5.7.3.10.414900	Spenden und sonstige Erlöse für die Turn- und Festhalle	2.000,00	2.736,30	736,30
5.7.3.10.415100	Erträge aus der Auflösung von Sonderposten aus Zuwendungen	32.280,00	32.280,39	0,39
5.7.3.20.414429	Förderbetrag vom Land nach BRSG	0,00	4,97	4,97
5.7.3.20.414900	Spenden und sonstige Erlöse für die alte kath. Kirche	0,00	0,00	0,00
5.7.3.20.415100	Erträge aus der Auflösung von Sonderposten aus Zuwendungen	4.320,00	4.339,15	19,15
6.1.1.00.411100	Schlüsselzuweisungen	150.000,00	187.252,00	37.252,00
6.1.1.00.413200	Zuweisung vom Land (KEF)	43.830,00	43.830,00	0,00
E 3	Erträge der sozialen Sicherung	0,00	0,00	0,00

Doppischer Produktplan 2018 Rechnung

Gesamthaushalt

Gesamtergebnisplan ab 2018

		Gesamt-Ansatz HHJ 2018	Rechnungsergebnis is HHJ 2018	Vergleich Ansatz/RE HHJ 2018
E 4	Öffentlich-rechtliche Leistungsentgelte	104.060,00	107.234,42	3.174,42
3.6.5.20.432100	Benutzungsgebühren / Kindertagesstätte	500,00	2.935,00	2.435,00
3.6.5.20.432110	Benutzungsgebühren / Kita -Erstattungen vom Kreis-	0,00	0,00	0,00
3.6.5.20.434100	Kostenersatz für Mittagessen	18.000,00	20.471,20	2.471,20
5.1.1.00.431500	Vermessungs- (Abmarkungs-) gebühren	0,00	0,00	0,00
5.4.1.11.437100	Erträge aus der Auflösung von Sopo für Beiträge und ähnliche Entgelte	51.910,00	51.912,21	2,21
5.4.1.12.437100	Erträge aus der Auflösung von Sopo für Beiträge und ähnliche Entgelte	1.220,00	869,14	-350,86
5.5.3.10.432240	Benutzungsgebühren für das Bestattungswesen	1.500,00	1.024,00	-476,00
5.5.3.10.439100	Erträge aus Auflösung von SoPo für Grabnutzungsentgelte	2.930,00	3.009,07	79,07
5.5.5.10.436500	Jagdrecht / Gemeindewald	0,00	0,00	0,00
5.5.5.90.432100	Entgelte für die Mitbenutzung von Wirtschaftswegen	8.000,00	8.000,00	0,00
5.5.5.90.432300	Entgelte für die Unterhaltung von Wirtschaftswegen	9.000,00	9.034,70	34,70
5.5.5.90.436500	Jagdrechtanteile / Wirtschaftswege	0,00	0,00	0,00
5.5.5.90.438100	Erträge aus Auflösung von SoPo für den Gebührenaussgleich	0,00	0,00	0,00
5.5.5.90.438101	Erträge aus der Auflösung von SOPO für den Gebührenaussgleich	0,00	0,00	0,00
5.7.3.10.432100	Benutzungsentgelt für Turn- und Festhalle	7.000,00	6.759,10	-240,90
5.7.3.20.432100	Benutzungsentgelte	4.000,00	3.220,00	-780,00
E 5	Privatrechtliche Leistungsentgelte	33.250,00	32.561,04	-688,96
1.1.1.30.441100	Verkaufserlöse	0,00	45,00	45,00
1.1.4.21.441200	Mieteinnahmen	11.000,00	11.044,78	44,78
1.1.4.29.441200	Pachteinnahmen / unbebaute Grundstücke	1.800,00	1.852,97	52,97
1.1.4.29.443100	Erträge a d Auflösung v Sopo f Bauko.zuschüsse u ähnl. Entgelte	980,00	979,64	-0,36
3.6.5.20.441200	Mieteinnahmen / Arztpraxis	1.200,00	1.200,00	0,00
4.2.4.10.441200	Pacht für Sportplatz	10,00	11,25	1,25
5.5.5.10.441100	Einnahmen aus Holzverkauf	290,00	360,00	70,00
5.5.5.10.441101	Einnahmen aus Forstnebenutzung	0,00	0,00	0,00
5.5.5.10.441202	Jagdrecht / Gemeindewald	210,00	210,61	0,61
5.5.5.90.441200	Pachteinnahmen / Wirtschaftswege	340,00	348,96	8,96
5.5.5.90.441202	Jagdrechtanteile / Wirtschaftswege	1.500,00	1.497,36	-2,64
5.7.3.10.441200	Nutzungsentgelt für Dachflächen	200,00	200,00	0,00
5.7.3.10.441900	Entgelt aus Werbevertrag	2.840,00	2.844,60	4,60
5.7.3.20.441900	Entgelt aus Werbevertrag	580,00	582,60	2,60
5.7.3.90.441200	Pachteinnahmen / Sonst. allg. Einrichtungen	0,00	0,00	0,00
6.2.1.10.441100	Einnahmen aus dem Verkauf von Berechtigungsholz	12.300,00	11.383,27	-916,73
E 6	Kostenerstattungen und Kostenumlagen	19.900,00	23.038,44	3.138,44
1.1.2.00.442430	Kostenerstattungen / Gden. und GV	700,00	1.160,88	460,88
1.1.4.21.442900	Kostenerstattungen von Privatpersonen und Vereinen	0,00	0,00	0,00

Doppischer Produktplan 2018 Rechnung

Gesamthaushalt				
<u>Gesamtergebnisplan ab 2018</u>		Gesamt-Ansatz HHJ 2018	Rechnungsergebnis is HHJ 2018	Vergleich Ansatz/RE HHJ 2018
3.1.1.10.442430	Erstattung Gde.anteile am Sozialhilfeaufwand (Altfälle)	0,00	0,00	0,00
3.6.5.20.442430	Kostenbeteiligung der Gemeinde Mörsfeld	14.000,00	13.619,29	-380,71
3.6.5.20.442490	Kostenerstattungen / Krankenkasse	0,00	0,00	0,00
3.6.5.20.442900	Kostenerstattungen von übrigen Bereichen	0,00	1.137,24	1.137,24
5.5.3.10.442900	Kostenerstattungen von Privatpersonen und Vereinen	5.000,00	6.646,43	1.646,43
5.5.5.90.442900	Kostenerstattungen von Privat (u.a. Jagdgen.schaften)	0,00	0,00	0,00
5.7.3.20.442900	Kostenerstattungen von Privatpersonen und Vereinen	0,00	0,00	0,00
5.7.3.90.442900	Kostenerstattungen von Privatpersonen und Vereinen	200,00	474,60	274,60
E 7	Sonstige laufende Erträge	68.000,00	84.972,23	16.972,23
1.1.1.40.466140	Erträge aus der Auflösung von Ehrensoldrückstellungen (VE)	0,00	0,00	0,00
1.1.1.40.466147	Erträge aus der Auflösung von Ehrensoldrückstellungen (aktive Ehrenbeamte)	0,00	0,00	0,00
1.1.2.00.466146	Erträge aus der Auflösung von Urlaubs- und Überstundenrückstellungen	0,00	14.643,99	14.643,99
1.1.4.21.462700	Versicherungserstattungen	0,00	0,00	0,00
1.1.4.30.462700	Versicherungserstattungen	0,00	0,00	0,00
1.1.6.00.462200	Verspätungszuschlag	0,00	0,00	0,00
3.6.5.20.462700	Versicherungserstattungen	0,00	0,00	0,00
5.4.1.11.462900	Sonstige Schadenersatzleistungen und Erträge	0,00	135,40	135,40
5.4.1.12.462900	Sonstige Schadenersatzleistungen und Erträge	0,00	0,00	0,00
5.4.1.50.462500	Konzessionsabgaben / Strom	56.000,00	56.775,04	775,04
5.4.1.50.462502	Konzessionsabgaben / Wasser	12.000,00	11.539,93	-460,07
5.5.5.90.462900	Sonstige Schadenersatzleistungen und Erträge	0,00	0,00	0,00
5.7.3.10.462700	Versicherungserstattungen	0,00	0,00	0,00
5.7.3.10.462900	Sonstige Schadenersatzleistungen und Erträge	0,00	0,00	0,00
5.7.3.20.462700	Versicherungserstattungen	0,00	0,00	0,00
6.1.2.00.466110	Erträge aus der Auflösung von Wertbericht. auf Forderungen	0,00	1.877,87	1.877,87
E 8	Summe der laufenden Erträge aus Verwaltungstätigkeit	1.534.160,00	1.558.637,54	24.477,54
E 9	Personal- und Versorgungsaufwendungen	542.170,00	462.723,68	-79.446,32
1.1.1.40.501100	Aufwandsentschädigung / Bürgermeister	14.900,00	12.705,72	-2.194,28
1.1.1.40.501200	Aufwandsentschädigung / Beigeordnete	2.300,00	680,64	-1.619,36
1.1.1.40.501400	Aufwandsentschädigung / Ratsmitglieder	2.100,00	730,00	-1.370,00
1.1.1.40.507910	Ehrensoldrückstellungen (aktive Ehrenbeamte)	6.000,00	6.534,00	534,00
1.1.1.40.511300	Ehrensold	0,00	0,00	0,00
1.1.1.40.517100	Ehrensoldrückstellungen (VE)	0,00	0,00	0,00
1.1.2.00.501900	Aufwandsentschädigung / ehrenamtliche Tätigkeiten	1.100,00	0,00	-1.100,00
1.1.2.00.502210	Dienstbezüge / Beschäftigte	68.000,00	62.633,79	-5.366,21

Doppischer Produktplan 2018 Rechnung

Gesamthaushalt

Gesamtergebnisplan ab 2018

		Gesamt-Ansatz HHJ 2018	Rechnungsergebnis is HHJ 2018	Vergleich Ansatz/RE HHJ 2018
1.1.2.00.502220	Leistungszulagen Beschäftigte	1.400,00	586,13	-813,87
1.1.2.00.503200	Beiträge Versorgungskassen / Beschäftigte	5.400,00	4.899,58	-500,42
1.1.2.00.504200	Beiträge ges. Soz.vers. / Beschäftigte	14.400,00	12.670,30	-1.729,70
1.1.2.00.505200	Beihilfen, Unterstützungen u. dgl. / Beschäftigte	1.050,00	0,00	-1.050,00
1.1.2.00.506200	Personalnebenaufwendungen / Beschäftigte	0,00	139,08	139,08
1.1.2.00.508201	Zuschreibung zu Urlaubs- und Überstundenrückstellungen	0,00	74,99	74,99
1.1.2.00.509100	Pauschalierte Lohnsteuer	900,00	448,04	-451,96
1.1.4.21.502210	Dienstbezüge / Beschäftigte	0,00	0,00	0,00
1.1.4.21.502220	Leistungszulagen Beschäftigte	0,00	0,00	0,00
1.1.4.21.503200	Beiträge Versorgungskassen / Beschäftigte	0,00	0,00	0,00
1.1.4.21.504200	Beiträge ges. Soz.vers. / Beschäftigte	0,00	0,00	0,00
1.1.4.21.509100	Pauschalierte Lohnsteuer	0,00	0,00	0,00
1.1.4.23.502210	Dienstbezüge / Beschäftigte	0,00	0,00	0,00
1.1.4.23.502220	Leistungszulagen / Beschäftigte	0,00	0,00	0,00
1.1.4.23.503200	Beiträge Versorgungskassen / Beschäftigte	0,00	0,00	0,00
1.1.4.23.504200	Beiträge ges. Soz.vers. / Beschäftigte	0,00	0,00	0,00
1.1.4.23.509100	Pauschalierte Lohnsteuer	0,00	0,00	0,00
1.1.4.29.502210	Dienstbezüge / Beschäftigte	0,00	0,00	0,00
1.1.4.29.502220	Leistungszulagen / Beschäftigte	0,00	0,00	0,00
1.1.4.29.503200	Beiträge Versorgungskassen / Beschäftigte	0,00	0,00	0,00
1.1.4.29.504200	Beiträge ges. Soz.vers. / Beschäftigte	0,00	0,00	0,00
1.1.4.29.509100	Pauschalierte Lohnsteuer	0,00	0,00	0,00
1.1.4.30.502210	Dienstbezüge / Beschäftigte	0,00	0,00	0,00
1.1.4.30.502220	Leistungszulagen Beschäftigte	0,00	0,00	0,00
1.1.4.30.503200	Beiträge Versorgungskassen / Beschäftigte	0,00	0,00	0,00
1.1.4.30.504200	Beiträge ges. Soz.vers. / Beschäftigte	0,00	0,00	0,00
1.1.4.30.509100	Pauschalierte Lohnsteuer	0,00	0,00	0,00
1.1.4.50.502210	Dienstbezüge / Beschäftigte	0,00	0,00	0,00
1.1.4.50.502220	Leistungszulagen / Beschäftigte	0,00	0,00	0,00
1.1.4.50.503200	Beiträge Versorgungskassen / Beschäftigte	0,00	0,00	0,00
1.1.4.50.504200	Beiträge ges. Soz.vers. / Beschäftigte	0,00	0,00	0,00
1.1.4.50.509100	Pauschalierte Lohnsteuer	0,00	0,00	0,00
1.2.1.00.502210	Dienstbezüge / Beschäftigte	0,00	0,00	0,00
1.2.1.00.502220	Leistungszulagen / Beschäftigte	0,00	0,00	0,00
1.2.1.00.503200	Beiträge Versorgungskassen / Beschäftigte	0,00	0,00	0,00
1.2.1.00.504200	Beiträge ges. Soz.vers. / Beschäftigte	0,00	0,00	0,00
1.2.1.00.509100	Pauschalierte Lohnsteuer	0,00	0,00	0,00
2.8.1.00.502210	Dienstbezüge / Beschäftigte	0,00	0,00	0,00
2.8.1.00.502220	Leistungszulagen Beschäftigte	0,00	0,00	0,00

Doppischer Produktplan 2018 Rechnung

Gesamthaushalt

Gesamtergebnisplan ab 2018

		Gesamt-Ansatz HHJ 2018	Rechnungsergebnis is HHJ 2018	Vergleich Ansatz/RE HHJ 2018
2.8.1.00.503200	Beiträge Versorgungskassen / Beschäftigte	0,00	0,00	0,00
2.8.1.00.504200	Beiträge ges. Soz.vers. / Beschäftigte	0,00	0,00	0,00
2.8.1.00.509100	Pauschalierte Lohnsteuer	0,00	0,00	0,00
3.6.5.20.502210	Dienstbezüge / Beschäftigte	301.000,00	262.908,48	-38.091,52
3.6.5.20.502220	Leistungszulagen Beschäftigte	6.100,00	2.297,79	-3.802,21
3.6.5.20.503200	Beiträge Versorgungskassen / Beschäftigte	24.000,00	20.301,50	-3.698,50
3.6.5.20.504200	Beiträge ges. Soz.vers. / Beschäftigte	62.000,00	53.246,13	-8.753,87
3.6.5.20.505200	Beihilfen, Unterstützungen und dgl. / Beschäftigte	1.000,00	0,00	-1.000,00
3.6.5.20.506200	Personalnebenaufwendungen / Beschäftigte	0,00	147,02	147,02
3.6.5.20.509100	Pauschalierte Lohnsteuer	3.900,00	612,17	-3.287,83
3.6.6.13.502210	Dienstbezüge / Beschäftigte	0,00	0,00	0,00
3.6.6.13.502220	Leistungszulagen Beschäftigte	0,00	0,00	0,00
3.6.6.13.503200	Beiträge Versorgungskassen / Beschäftigte	0,00	0,00	0,00
3.6.6.13.504200	Beiträge ges. Soz.vers. / Beschäftigte	0,00	0,00	0,00
3.6.6.13.509100	Pauschalierte Lohnsteuer	0,00	0,00	0,00
4.2.4.10.502210	Dienstbezüge / Beschäftigte	0,00	0,00	0,00
4.2.4.10.502220	Leistungszulagen / Beschäftigte	0,00	0,00	0,00
4.2.4.10.503200	Beiträge Versorgungskassen / Beschäftigte	0,00	0,00	0,00
4.2.4.10.504200	Beiträge ges. Soz.vers. / Beschäftigte	0,00	0,00	0,00
4.2.4.10.509100	Pauschalierte Lohnsteuer	0,00	0,00	0,00
5.1.1.00.509100	Pauschalierte Lohnsteuer	0,00	0,00	0,00
5.4.1.11.502210	Dienstbezüge / Beschäftigte	0,00	0,00	0,00
5.4.1.11.502220	Leistungszulagen Beschäftigte	0,00	0,00	0,00
5.4.1.11.503200	Beiträge Versorgungskassen / Beschäftigte	0,00	0,00	0,00
5.4.1.11.504200	Beiträge ges. Soz.vers. / Beschäftigte	0,00	0,00	0,00
5.4.1.11.509100	Pauschalierte Lohnsteuer	0,00	0,00	0,00
5.4.1.13.502210	Dienstbezüge / Beschäftigte	0,00	0,00	0,00
5.4.1.13.502220	Leistungszulagen Beschäftigte	0,00	0,00	0,00
5.4.1.13.503200	Beiträge Versorgungskassen / Beschäftigte	0,00	0,00	0,00
5.4.1.13.504200	Beiträge ges. Soz.vers. / Beschäftigte	0,00	0,00	0,00
5.4.1.13.509100	Pauschalierte Lohnsteuer	0,00	0,00	0,00
5.5.3.10.502210	Dienstbezüge / Beschäftigte	0,00	0,00	0,00
5.5.3.10.502220	Leistungszulagen Beschäftigte	0,00	0,00	0,00
5.5.3.10.503200	Beiträge Versorgungskassen / Beschäftigte	0,00	0,00	0,00
5.5.3.10.504200	Beiträge ges. Soz.vers. / Beschäftigte	0,00	0,00	0,00
5.5.3.10.509100	Pauschalierte Lohnsteuer	0,00	0,00	0,00
5.5.5.90.502210	Dienstbezüge / Beschäftigte	0,00	0,00	0,00
5.5.5.90.502220	Leistungszulagen Beschäftigte	0,00	0,00	0,00
5.5.5.90.503200	Beiträge Versorgungskassen / Beschäftigte	0,00	0,00	0,00

Doppischer Produktplan 2018 Rechnung

Gesamthaushalt

Gesamtergebnisplan ab 2018

		Gesamt-Ansatz HHJ 2018	Rechnungsergebnis is HHJ 2018	Vergleich Ansatz/RE HHJ 2018
5.5.5.90.504200	Beiträge ges. Soz.ver. / Beschäftigte	0,00	0,00	0,00
5.5.5.90.509100	Pauschalierte Lohnsteuer	0,00	0,00	0,00
5.7.3.10.502210	Dienstbezüge / Beschäftigte	17.100,00	13.728,82	-3.371,18
5.7.3.10.502220	Leistungszulagen Beschäftigte	350,00	115,36	-234,64
5.7.3.10.503200	Beiträge Versorgungskassen / Beschäftigte	1.400,00	986,58	-413,42
5.7.3.10.504200	Beiträge ges. Soz.ver. / Beschäftigte	3.500,00	2.771,32	-728,68
5.7.3.10.505200	Beihilfen, Unterstützungen u. dgl. / Beschäftigte	0,00	0,00	0,00
5.7.3.10.509100	Pauschalierte Lohnsteuer	250,00	0,00	-250,00
5.7.3.20.502210	Dienstbezüge / Beschäftigte	3.000,00	2.708,60	-291,40
5.7.3.20.502220	Leistungszulagen Beschäftigte	60,00	25,34	-34,66
5.7.3.20.503200	Beiträge Versorgungskassen / Beschäftigte	240,00	211,88	-28,12
5.7.3.20.504200	Beiträge ges. Soz.ver. / Beschäftigte	650,00	553,70	-96,30
5.7.3.20.506200	Personalnebenaufwendungen / Beschäftigte	0,00	6,72	6,72
5.7.3.20.509100	Pauschalierte Lohnsteuer	40,00	0,00	-40,00
5.7.3.90.502210	Dienstbezüge / Beschäftigte	20,00	0,00	-20,00
5.7.3.90.502220	Leistungszulagen Beschäftigte	0,00	0,00	0,00
5.7.3.90.503200	Beiträge Versorgungskassen / Beschäftigte	0,00	0,00	0,00
5.7.3.90.504200	Beiträge ges. Soz.ver. / Beschäftigte	0,00	0,00	0,00
5.7.3.90.509100	Pauschalierte Lohnsteuer	10,00	0,00	-10,00
E 10	Aufwendungen für Sach- und Dienstleistungen	187.870,00	160.393,38	-27.476,62
1.1.1.30.523801	GWG, sonstige Gebrauchsgegenstände (410 € bis 1000 € netto)	520,00	520,00	0,00
1.1.1.30.524700	Aufwand für Werbeatikel etc. (auch zum Weiterverkauf)	0,00	0,00	0,00
1.1.1.40.523800	GWG, sonstige Gebrauchsgegenstände (unter 410 € netto)	0,00	217,77	217,77
1.1.1.40.524900	Sonstige Aufwendungen für Sachleistungen	500,00	843,60	343,60
1.1.2.00.524900	Sonstige Aufwendungen für Sachleistungen	500,00	0,00	-500,00
1.1.4.21.523130	Unterhaltung / Mietwohngrundstücke	2.000,00	187,28	-1.812,72
1.1.4.21.523202	Stromkosten	100,00	72,17	-27,83
1.1.4.21.523203	Abgaben	1.800,00	1.741,88	-58,12
1.1.4.23.523700	Unterhaltung BGA / Gemeindebüro	150,00	9,90	-140,10
1.1.4.23.523800	GWG, sonstige Gebrauchsgegenstände (unter 410 € netto)	150,00	71,60	-78,40
1.1.4.29.523110	Unterhaltung / unbebaute Grundstücke	5.000,00	7.290,64	2.290,64
1.1.4.29.523203	Abgaben	1.400,00	1.370,27	-29,73
1.1.4.30.523130	Unterhaltung / Bauhof (ehem FWGH)	200,00	0,00	-200,00
1.1.4.30.523202	Stromkosten / ehem. FWGH	300,00	284,78	-15,22
1.1.4.30.523203	Abgaben	250,00	268,33	18,33
1.1.4.30.523510	Wartungs- und Instandsetzungskosten / Fuhrpark	1.500,00	1.175,55	-324,45
1.1.4.30.523520	Betriebs- und Schmierstoffe / Fuhrpark	1.500,00	1.165,38	-334,62
1.1.4.30.523700	Unterhaltung BGA	600,00	448,32	-151,68
1.1.4.30.523800	GWG, sonstige Gebrauchsgegenstände (unter 410 € netto)	500,00	633,50	133,50

Doppischer Produktplan 2018 Rechnung

Gesamthaushalt

Gesamtergebnisplan ab 2018

		Gesamt-Ansatz HHJ 2018	Rechnungsergebnis is HHJ 2018	Vergleich Ansatz/RE HHJ 2018
1.1.4.30.523801	GWG, sonstige Gebrauchsgegenstände (410 € bis 1000 € netto)	1.000,00	0,00	-1.000,00
1.1.4.30.524400	Materialbeschaffungen	300,00	27,56	-272,44
1.1.4.30.524700	Sonstige Verbrauchsmittel	300,00	569,87	269,87
1.2.1.00.524900	Aufwendungen für Wahlen	0,00	0,00	0,00
2.8.1.00.523700	Unterhaltung BGA	0,00	0,00	0,00
2.8.1.00.523800	GWG, sonstige Gebrauchsgegenstände (unter 410 € netto)	0,00	0,00	0,00
2.8.1.00.524900	Aufwendungen für Heimat- und Brauchtumpflege	200,00	160,00	-40,00
2.8.1.00.524904	Aufwendungen für Ortsverschönerung	300,00	148,05	-151,95
2.8.1.00.524905	Aufwendungen für Seniorenbetreuung	2.500,00	3.108,39	608,39
3.6.5.20.523130	Unterhaltung / Kindertagesstätte	6.000,00	6.376,96	376,96
3.6.5.20.523200	Heizkosten	3.000,00	0,00	-3.000,00
3.6.5.20.523202	Stromkosten	3.000,00	2.497,94	-502,06
3.6.5.20.523203	Abgaben	3.500,00	3.704,47	204,47
3.6.5.20.523700	Unterhaltung BGA	500,00	721,48	221,48
3.6.5.20.523800	GWG, sonstige Gebrauchsgegenstände (unter 410 € netto)	2.000,00	1.606,65	-393,35
3.6.5.20.523801	GWG, sonstige Gebrauchsgegenstände (410 € bis 1000 € netto)	2.000,00	1.373,56	-626,44
3.6.5.20.524200	Ausgaben für Mittagsbetreuung	10.000,00	10.726,13	726,13
3.6.5.20.524700	Sonstige Verbrauchsmittel	2.000,00	2.888,40	888,40
3.6.5.20.524900	Sonstige Aufwendungen für Sachleistungen	400,00	412,17	12,17
3.6.5.20.524901	Spiel- und Beschäftigungsmaterial	1.500,00	2.473,73	973,73
3.6.5.20.524903	Ausgaben für Sprachförderung	2.000,00	660,00	-1.340,00
3.6.5.20.525430	Kostenerstattungen / Gemeinden und Gemeindeverbände	1.000,00	164,70	-835,30
3.6.5.20.529200	Sonstige Aufwendungen für Dienstleistungen (Praktika etc.)	0,00	2.813,60	2.813,60
3.6.6.13.523110	Unterhaltung / Kinderspielplatz, Bolzplatz	3.600,00	274,86	-3.325,14
3.6.6.13.523202	Stromkosten	60,00	49,80	-10,20
3.6.6.13.523203	Abgaben	80,00	73,83	-6,17
3.6.6.13.523700	Unterhaltung BGA	100,00	0,00	-100,00
3.6.6.13.523800	GWG, sonstige Gebrauchsgegenstände (unter 410 € netto)	100,00	0,00	-100,00
3.6.6.13.523801	GWG, sonstige Gebrauchsgegenstände (410 € bis 1000 € netto)	0,00	531,93	531,93
4.2.4.10.523110	Unterhaltung / Sportplatz	1.000,00	1.188,81	188,81
4.2.4.10.523203	Abgaben	1.300,00	832,16	-467,84
5.1.1.00.524900	Aufwendungen für Feldgeschworene, Grenzsteine etc.	100,00	0,00	-100,00
5.4.1.11.523203	Abgaben	0,00	91,95	91,95
5.4.1.11.523204	Pauschale f.d. Ableitung v. Niederschl.wasser in die Kanalisation	37.900,00	33.640,00	-4.260,00
5.4.1.11.523380	Unterhaltung der Straßen, Wege, Plätze	20.000,00	5.578,56	-14.421,44
5.4.1.11.523700	Unterhaltung BGA	50,00	39,99	-10,01
5.4.1.11.523800	GWG, sonstige Gebrauchsgegenstände (unter 410 € netto)	200,00	0,00	-200,00
5.4.1.11.524700	Sonstige Verbrauchsmittel	300,00	0,00	-300,00

Doppischer Produktplan 2018 Rechnung

Gesamthaushalt

Gesamtergebnisplan ab 2018

		Gesamt-Ansatz HHJ 2018	Rechnungsergebnis is HHJ 2018	Vergleich Ansatz/RE HHJ 2018
5.4.1.12.523202	Stromkosten	6.000,00	5.622,67	-377,33
5.4.1.12.523330	Unterhaltung der Straßenbeleuchtung	5.000,00	4.278,87	-721,13
5.4.1.13.523130	Unterhaltung / Buswartehallen	300,00	0,00	-300,00
5.5.3.10.523110	Unterhaltung / Friedhof	1.000,00	796,53	-203,47
5.5.3.10.523130	Unterhaltung / Friedhofshalle	1.000,00	123,16	-876,84
5.5.3.10.523202	Stromkosten	260,00	284,79	24,79
5.5.3.10.523203	Abgaben	500,00	483,80	-16,20
5.5.3.10.523700	Unterhaltung BGA	50,00	83,28	33,28
5.5.3.10.523800	GWG, sonstige Gebrauchsgegenstände (unter 410 € netto)	100,00	257,87	157,87
5.5.3.10.524700	Sonstige Verbrauchsmittel	0,00	0,00	0,00
5.5.3.10.529200	Grabherstellungskosten	5.000,00	3.117,80	-1.882,20
5.5.5.10.523900	Unterhaltung und Bewirtschaftung / Gemeindewald	0,00	0,00	0,00
5.5.5.10.525421	Betriebskostenbeitrag an das Land	90,00	90,00	0,00
5.5.5.90.523380	Unterhaltung der Wirtschaftswege	17.550,00	12.627,35	-4.922,65
5.5.5.90.523700	Unterhaltung BGA	0,00	0,00	0,00
5.5.5.90.523800	GWG, sonstige Gebrauchsgegenstände (unter 410 € netto)	0,00	0,00	0,00
5.5.5.90.525430	Weiterleitung Jagdpachtanteil Gerbach	290,00	286,58	-3,42
5.7.3.10.523130	Unterhaltung / Turn- und Festhalle	6.000,00	5.645,14	-354,86
5.7.3.10.523200	Heizkosten	2.700,00	5.111,03	2.411,03
5.7.3.10.523202	Stromkosten	5.500,00	6.197,10	697,10
5.7.3.10.523203	Abgaben	4.000,00	3.888,99	-111,01
5.7.3.10.523700	Unterhaltung BGA	1.000,00	2.756,07	1.756,07
5.7.3.10.523800	GWG, sonstige Gebrauchsgegenstände (unter 410 € netto)	500,00	1.654,02	1.154,02
5.7.3.10.523801	GWG, sonstige Gebrauchsgegenstände (410 € bis 1000 € netto)	1.000,00	0,00	-1.000,00
5.7.3.10.524700	Sonstige Verbrauchsmittel	2.500,00	2.049,94	-450,06
5.7.3.10.524900	Aufwendungen für Gemeindeveranstaltungen	500,00	905,79	405,79
5.7.3.10.525430	Kostenerstattungen / Gemeinden und Gemeindeverbände	0,00	0,00	0,00
5.7.3.20.523130	Unterhaltung / alte kath. Kirche	600,00	1.003,01	403,01
5.7.3.20.523200	Heizkosten	700,00	1.436,73	736,73
5.7.3.20.523202	Stromkosten	700,00	660,80	-39,20
5.7.3.20.523203	Abgaben	350,00	323,46	-26,54
5.7.3.20.523700	Unterhaltung BGA	50,00	35,70	-14,30
5.7.3.20.523800	GWG, sonstige Gebrauchsgegenstände (unter 410 € netto)	300,00	744,24	444,24
5.7.3.20.523801	GWG, sonstige Gebrauchsgegenstände (410 € bis 1000 € netto)	0,00	0,00	0,00
5.7.3.20.524700	Sonstige Verbrauchsmittel	400,00	125,00	-275,00
5.7.3.90.523100	Unterhaltung / Sonstige allgemeine Einrichtungen	250,00	367,15	117,15
5.7.3.90.523202	Stromkosten / Sonstige allgemeine Einrichtungen	200,00	269,77	69,77
5.7.3.90.523203	Abgaben	150,00	79,09	-70,91
5.7.3.90.529200	Ausgaben für polit. Geläut	70,00	51,13	-18,87

Doppischer Produktplan 2018 Rechnung

Gesamthaushalt

Gesamtergebnisplan ab 2018

		Gesamt-Ansatz HHJ 2018	Rechnungsergebnis is HHJ 2018	Vergleich Ansatz/RE HHJ 2018
E 11	Abschreibungen	219.270,00	220.702,45	1.432,45
1.1.1.30.538500	Abschreibungen für BGA	0,00	0,00	0,00
1.1.1.40.538500	Abschreibungen für BGA	0,00	0,00	0,00
1.1.2.00.538500	Abschreibungen für BGA	0,00	0,00	0,00
1.1.4.21.534100	Abschreibungen für Mietwohngrundstücke	530,00	523,50	-6,50
1.1.4.21.538500	Abschreibungen für BGA	0,00	0,00	0,00
1.1.4.23.538500	Abschreibungen für BGA	0,00	0,00	0,00
1.1.4.29.533100	Abschreibungen auf unbebaute Grundstücke etc.	1.580,00	1.573,03	-6,97
1.1.4.29.538500	Abschreibungen für BGA	0,00	0,00	0,00
1.1.4.30.534900	Abschreibungen für Bauhof / Gebäude (ehem. FWGH)	30,00	22,94	-7,06
1.1.4.30.538100	Abschreibungen für Fahrzeuge	460,00	2.032,76	1.572,76
1.1.4.30.538200	Abschreibungen für Maschinen und techn. Anlagen	0,00	0,00	0,00
1.1.4.30.538500	Abschreibungen für BGA	600,00	596,50	-3,50
1.1.4.50.538500	Abschreibungen für BGA	0,00	0,00	0,00
1.2.1.00.538500	Abschreibungen für BGA	0,00	0,00	0,00
2.8.1.00.534400	Abschreibungen für Grundstücke mit Kulturanlagen	90,00	83,09	-6,91
2.8.1.00.538500	Abschreibungen für BGA	550,00	551,81	1,81
3.6.5.20.534200	Abschreibungen für Kindertagesstätte / Gebäude etc.	11.740,00	11.840,61	100,61
3.6.5.20.538500	Abschreibungen für BGA	1.930,00	2.140,57	210,57
3.6.6.13.533100	Abschreibungen für Kinderspielplätze, Bolzplätze	0,00	0,00	0,00
3.6.6.13.538500	Abschreibungen für BGA	0,00	0,00	0,00
4.2.4.10.534500	Abschreibungen für Sportplatz / Gebäude etc.	0,00	0,00	0,00
5.1.1.00.538500	Abschreibungen für BGA	0,00	0,00	0,00
5.4.1.11.532300	Abschreibungen auf imm. Vermögensgegenstände / Investitionspauschale	3.360,00	3.350,63	-9,37
5.4.1.11.535100	Abschreibungen für Stützmauer	980,00	972,91	-7,09
5.4.1.11.535800	Abschreibungen für Straßen, Wege, Plätze und Verkehrslenkungsanlagen	73.060,00	73.057,56	-2,44
5.4.1.11.535900	Abschreibungen auf sonstige Bauten des Infrastrukturvermögens	2.390,00	2.387,71	-2,29
5.4.1.11.538500	Abschreibungen für BGA	510,00	509,88	-0,12
5.4.1.12.532300	Abschreibungen auf immaterielle Vermögensgegenstände	0,00	0,00	0,00
5.4.1.12.535800	Abschreibungen für Straßenbeleuchtung	1.620,00	1.221,86	-398,14
5.4.1.12.538500	Abschreibungen für BGA	0,00	0,00	0,00
5.4.1.13.535900	Abschreibungen für Buswartehallen	480,00	476,16	-3,84
5.4.1.13.538500	Abschreibungen für BGA	0,00	0,00	0,00
5.5.3.10.534900	Abschreibung für Friedhof / Gebäude etc.	7.980,00	7.976,48	-3,52
5.5.3.10.538500	Abschreibungen für BGA	640,00	637,84	-2,16
5.5.5.10.538500	Abschreibungen für BGA	0,00	0,00	0,00
5.5.5.90.535100	Abschreibungen für Brücken etc.	0,00	0,00	0,00

Doppischer Produktplan 2018 Rechnung

Gesamthaushalt

Gesamtergebnisplan ab 2018

		Gesamt-Ansatz HHJ 2018	Rechnungsergebnis is HHJ 2018	Vergleich Ansatz/RE HHJ 2018
5.5.5.90.535800	Abschreibungen für Wirtschaftswege	50.670,00	50.670,61	0,61
5.5.5.90.538100	Abschreibungen für Fahrzeuge (Wegerüttelplatte etc.)	0,00	0,00	0,00
5.5.5.90.538500	Abschreibungen für BGA	0,00	0,00	0,00
5.7.3.10.534900	Abschreibungen für Turn- und Festhalle / Gebäude etc.	42.570,00	42.569,37	-0,63
5.7.3.10.538500	Abschreibungen für BGA	9.370,00	9.369,48	-0,52
5.7.3.20.534900	Abschreibungen für alte kath. Kirche / Gebäude etc.	6.660,00	6.660,10	0,10
5.7.3.20.538500	Abschreibungen für BGA	1.470,00	1.477,05	7,05
5.7.3.90.538500	Abschreibungen für BGA	0,00	0,00	0,00
6.1.1.00.539900	Sonstige Abschreibungen	0,00	0,00	0,00
E 12	Zuwendungen, Umlagen und sonstige Transferaufwendungen	574.150,00	603.482,10	29.332,10
1.1.6.00.541450	Umlage an den ehem. Gemeindekassenverband	60,00	59,04	-0,96
2.8.1.00.541430	Zuschuss an Schulbücherei	100,00	0,00	-100,00
2.8.1.00.541900	Zuschüsse für lfd. Zwecke an Privatpersonen und Vereine	500,00	1.320,00	820,00
4.2.4.10.541900	Zuschüsse für lfd. Zwecke an FV Kriegsfeld	0,00	0,00	0,00
6.1.1.00.543100	Gewerbesteuerumlage	9.390,00	11.094,06	1.704,06
6.1.1.00.544110	Finanzierungsbeteiligung Fonds Deutsche Einheit	3.000,00	3.300,00	300,00
6.1.1.00.544210	Kreisumlage	326.800,00	342.215,00	15.415,00
6.1.1.00.544230	Verbandsgemeindeumlage	234.300,00	245.494,00	11.194,00
E 13	Aufwendungen der sozialen Sicherung	0,00	0,00	0,00
E 14	Sonstige laufende Aufwendungen	32.970,00	35.977,26	3.007,26
1.1.1.30.563500	Öffentliche Bekanntmachungen	0,00	0,00	0,00
1.1.1.30.569700	Ehrengaben / Altersjubilare	360,00	60,00	-300,00
1.1.1.40.569200	Verfügungsmittel	420,00	715,62	295,62
1.1.2.00.561200	Aufwendungen für Aus- und Fortbildung, Umschulung	300,00	0,00	-300,00
1.1.2.00.561310	Aufwendungen für Dienstreisen	100,00	0,00	-100,00
1.1.2.00.561400	Aufwendungen für allgemeine Betreuung der Bediensteten	0,00	0,00	0,00
1.1.2.00.561500	Dienst- und Schutzkleidung	500,00	138,86	-361,14
1.1.2.00.561900	Sonstige Personalnebenaufwendungen	500,00	1.023,38	523,38
1.1.4.21.562500	Sachverständigen-, Gerichts- und ähnliche Aufwendungen	0,00	0,00	0,00
1.1.4.21.564100	Versicherungsbeiträge	430,00	385,28	-44,72
1.1.4.23.563400	Telefon- und Datenübertragungskosten	300,00	320,77	20,77
1.1.4.23.564100	Versicherungsbeiträge	10,00	2,46	-7,54
1.1.4.29.562500	Sachverständigen-, Gerichts- und ähnliche Aufwendungen	0,00	0,00	0,00
1.1.4.30.564100	Versicherungsbeiträge / Bauhof u. Fuhrpark	850,00	648,63	-201,37
1.1.4.30.568200	Kraftfahrzeugsteuer / Fuhrpark	400,00	295,22	-104,78
1.1.4.50.563100	Büromaterial	200,00	38,96	-161,04
1.1.4.50.563200	Bücher und Zeitschriften	140,00	0,00	-140,00
1.1.4.50.563300	Porto- und Versandkosten	20,00	0,00	-20,00
1.1.4.50.563400	Telefon- und Datenübertragungskosten	0,00	0,00	0,00

Doppischer Produktplan 2018 Rechnung

Gesamthaushalt

Gesamtergebnisplan ab 2018

		Gesamt-Ansatz HHJ 2018	Rechnungsergebnis is HHJ 2018	Vergleich Ansatz/RE HHJ 2018
1.1.4.50.564100	Versicherungsbeiträge	3.000,00	3.168,03	168,03
1.1.4.50.564300	Sonstige Beiträge (Unfallkasse etc.)	4.800,00	5.050,56	250,56
1.1.4.50.564900	Selbstbeteiligung an Haftpflichtschaden	0,00	0,00	0,00
2.8.1.00.563500	Öffentliche Bekanntmachungen / Kerwe	200,00	193,04	-6,96
2.8.1.00.564100	Versicherungsbeiträge	500,00	457,92	-42,08
2.8.1.00.564200	Mitgliedsbeitrag an Historischen Verein	30,00	31,00	1,00
3.6.5.20.561200	Aufwendungen für Aus- und Fortbildung, Umschulung	750,00	0,00	-750,00
3.6.5.20.561300	Aufwendungen für Dienstreisen	500,00	80,68	-419,32
3.6.5.20.561900	Sonstige Personalnebenaufwendungen	500,00	252,69	-247,31
3.6.5.20.563100	Büromaterial	150,00	304,60	154,60
3.6.5.20.563200	Bücher und Zeitschriften	300,00	588,52	288,52
3.6.5.20.563300	Porto und Versandkosten	60,00	0,00	-60,00
3.6.5.20.563400	Telefon- und Datenübertragungskosten	300,00	390,76	90,76
3.6.5.20.563500	Öffentliche Bekanntmachungen	0,00	0,00	0,00
3.6.5.20.564100	Versicherungsbeiträge	800,00	698,67	-101,33
5.1.1.00.562550	Aufwendungen für die Erstellung von Bebauungsplänen	0,00	0,00	0,00
5.4.1.11.562500	Sachverständigen-, Gerichts- und ähnliche Aufwendungen	0,00	0,00	0,00
5.4.1.11.564100	Versicherungsbeiträge	0,00	57,56	57,56
5.4.1.13.562100	Miete für Buswarte Halle	50,00	51,13	1,13
5.4.1.13.564100	Versicherungsbeiträge / Buswarte Hallen	10,00	12,57	2,57
5.5.3.10.564100	Versicherungsbeiträge	170,00	158,53	-11,47
5.5.3.10.564200	Beitrag für Gartenbauberufsgenossenschaft	160,00	136,87	-23,13
5.5.5.10.564100	Versicherungsbeiträge / Gemeindewald	250,00	286,86	36,86
5.5.5.90.562500	Sachverständigen-, Gerichts- und ähnliche Aufwendungen	0,00	0,00	0,00
5.5.5.90.565600	Einstellungen und Zuschreibungen in die Sonderposten	0,00	0,00	0,00
5.5.5.90.565601	Einstellungen und Zuschreibungen in die Sonderposten	0,00	2.630,39	2.630,39
5.7.3.10.563400	Telefon- und Datenübertragungskosten	350,00	507,66	157,66
5.7.3.10.564100	Versicherungsbeiträge	2.450,00	2.450,88	0,88
5.7.3.20.564100	Versicherungsbeiträge	800,00	772,06	-27,94
5.7.3.90.564100	Versicherungsbeiträge / Sonstige allgemeine Einrichtungen	10,00	11,66	1,66
6.1.2.00.565510	Einzelwertberichtigung	0,00	1.894,31	1.894,31
6.1.2.00.565520	Pauschalwertberichtigung	0,00	777,86	777,86
6.2.1.10.569900	Kaufpreis für Berechtigungsholz	12.300,00	11.383,27	-916,73
E 15	Summe der laufenden Aufwendungen aus Verwaltungstätigkeit	1.556.430,00	1.483.278,87	-73.151,13
E 16	Laufendes Ergebnis aus Verwaltungstätigkeit	-22.270,00	75.358,67	97.628,67
E 17	Zinserträge und sonstige Finanzerträge	4.120,00	4.121,25	1,25

Doppischer Produktplan 2018 Rechnung

Gesamthaushalt				
<u>Gesamtergebnisplan ab 2018</u>				
		Gesamt-Ansatz HHJ 2018	Rechnungsergebnis is HHJ 2018	Vergleich Ansatz/RE HHJ 2018
1.1.6.00.472100	Stundungszinsen etc.	0,00	0,00	0,00
5.5.5.90.479300	Zinsen aus Sonderposten	0,00	0,00	0,00
6.1.2.00.479200	Vollverzinsung aus Gewerbesteuer	4.120,00	4.121,25	1,25
6.1.2.00.479400	Zinsen für Kassenplusbestände	0,00	0,00	0,00
6.1.2.00.479900	Sonstige Zinserträge	0,00	0,00	0,00
E 18	Zinsaufwendungen und sonstige Finanzaufwendungen	16.800,00	14.735,65	-2.064,35
6.1.2.00.574300	Zinsen für Kassenminusbestände an VG	2.000,00	283,36	-1.716,64
6.1.2.00.575110	Zinsen an Volksbanken, Hypothekenbanken	1.500,00	1.321,25	-178,75
6.1.2.00.575120	Zinsen an Sparkassen	960,00	870,75	-89,25
6.1.2.00.575190	Zinsen an sonstige inländische Kreditinstitute	1.290,00	1.217,86	-72,14
6.1.2.00.579100	Zinsen aus der Vollverzinsung der Gewerbesteuer	11.050,00	11.042,25	-7,75
6.1.2.00.579900	Sonstiger Zinsaufwand	0,00	0,18	0,18
E 19	Saldo der Zins- und sonstigen Finanzerträge und -aufwendungen	-12.680,00	-10.614,40	2.065,60
E 20	Ordentliches Ergebnis	-34.950,00	64.744,27	99.694,27
	Außerordentliche Erträge	0,00	47.492,05	47.492,05
1.1.4.30.499100	Außerordentliche Erträge	0,00	6.315,00	6.315,00
4.2.4.10.499100	Außerordentliche Erträge	0,00	41.147,00	41.147,00
5.5.3.10.499100	Außerordentliche Erträge	0,00	30,05	30,05
	Außerordentliche Aufwendungen	0,00	1.836,00	1.836,00
1.1.4.29.599100	Außerordentliche Aufwendungen	0,00	1.836,00	1.836,00
E 21	Außerordentliches Ergebnis	0,00	45.656,05	45.656,05
	Erträge aus internen Leistungsbeziehungen	1.000,00	1.000,00	0,00
1.1.4.30.481000	Erträge aus internen Leistungsbeziehungen (5.5.5.90)	1.000,00	1.000,00	0,00
	Aufwendungen aus internen Leistungsbeziehungen	1.000,00	1.000,00	0,00
5.5.5.90.581100	Aufwendungen aus internen Leistungsbeziehungen (1.1.4.30)	1.000,00	1.000,00	0,00
E 22	Saldo aus internen Leistungsbeziehungen	0,00	0,00	0,00
E 23	Jahresergebnis (Jahresüberschuss / Jahresfehlbetrag)	-34.950,00	110.400,32	145.350,32
	nachrichtlich:			
	Gesamterträge	1.538.280,00	1.610.250,84	71.970,84
	Gesamtaufwendungen	1.573.230,00	1.499.850,52	-73.379,48
	Differenz	-34.950,00	110.400,32	145.350,32
<u>Gesamtfinanzplan OG ab 2018</u>				
		Gesamt-Ansatz HHJ 2018	Rechnungsergebnis is HHJ 2018	Vergleich Ansatz/RE HHJ 2018

Doppischer Produktplan 2018 Rechnung

Gesamthaushalt

Gesamtfinanzplan OG ab 2018

		Gesamt-Ansatz HHJ 2018	Rechnungsergebnis is HHJ 2018	Vergleich Ansatz/RE HHJ 2018
F 1	Steuern und ähnliche Abgaben	642.510,00	662.038,52	19.528,52
6.1.1.00.601100	Grundsteuer A	18.500,00	18.281,17	-218,83
6.1.1.00.601200	Grundsteuer B	86.000,00	84.714,45	-1.285,55
6.1.1.00.601300	Gewerbsteuer	50.000,00	59.287,41	9.287,41
6.1.1.00.602100	Gemeindeanteil an der Einkommensteuer	429.090,00	439.222,95	10.132,95
6.1.1.00.602200	Gemeindeanteil an der Umsatzsteuer	9.040,00	8.842,98	-197,02
6.1.1.00.603300	Hundesteuer	7.000,00	7.515,56	515,56
6.1.1.00.605210	Ausgleichsleistungen nach § 21 L FAG	42.880,00	44.174,00	1.294,00
F 2	Zuwendungen, allgemeine Umlagen und sonstige Transfereinzahlungen	546.880,00	530.693,89	-16.186,11
1.1.2.00.614429	Förderbetrag vom Land nach BRSG	0,00	76,06	76,06
1.1.4.29.614900	Zuschüsse für lfd. Zwecke von Privatpersonen und Vereinen	0,00	0,00	0,00
3.6.5.20.614429	Förderbetrag vom Land nach BRSG	0,00	592,57	592,57
3.6.5.20.614430	Personalkostenzuschüsse vom Kreis	338.300,00	285.787,33	-52.512,67
3.6.5.20.614431	Kreiszusweisungen für Kindertagesstätte	5.000,00	4.262,86	-737,14
3.6.5.20.614900	Spenden und sonstige Erlöse für die Kita	2.000,00	653,50	-1.346,50
5.5.3.10.614900	Zuschüsse für lfd. Zwecke von Privatpersonen und Vereinen	0,00	0,00	0,00
5.5.5.10.614420	Zusweisungen vom Land / Gemeindevwald	0,00	0,00	0,00
5.7.3.10.614429	Förderbetrag vom Land nach BRSG	0,00	32,97	32,97
5.7.3.10.614430	Betriebskostenzuschuss der VG	5.750,00	5.750,00	0,00
5.7.3.10.614900	Spenden und sonstige Erlöse für die Turn- und Festhalle	2.000,00	2.451,63	451,63
5.7.3.20.614429	Förderbetrag vom Land nach BRSG	0,00	4,97	4,97
5.7.3.20.614900	Spenden und sonstige Erlöse für die alte kath. Kirche	0,00	0,00	0,00
6.1.1.00.611100	Schlüsselzuweisungen	150.000,00	187.252,00	37.252,00
6.1.1.00.613200	Zuweisung vom Land (KEF)	43.830,00	43.830,00	0,00
F 3	Einzahlungen der sozialen Sicherung	0,00	0,00	0,00
F 4	Öffentlich-rechtliche Leistungsentgelte	48.000,00	47.927,10	-72,90
3.6.5.20.632100	Benutzungsgebühren / Kindertagesstätte	500,00	3.053,00	2.553,00
3.6.5.20.632110	Benutzungsgebühren / Kindertagesstätte -Erstattungen vom Kreis-	0,00	0,00	0,00
3.6.5.20.634100	Kostenersatz für Mittagessen	18.000,00	16.647,48	-1.352,52
5.1.1.00.631500	Vermessungs- (Abmarkungs-) gebühren	0,00	0,00	0,00
5.5.3.10.632240	Benutzungsgebühren / Leichenhalle	1.500,00	1.224,00	-276,00
5.5.5.10.636500	Jagdrecht / Gemeindevwald	0,00	0,00	0,00
5.5.5.90.632100	Entgelte für die Mitbenutzung von Wirtschaftswegen	8.000,00	8.000,00	0,00
5.5.5.90.632300	Entgelte für die Unterhaltung von Wirtschaftswegen	9.000,00	9.021,27	21,27
5.5.5.90.636500	Jagdrechtanteile / Wirtschaftswegen	0,00	0,00	0,00
5.5.5.90.669910	Einz. SOPO - Sonderrücklagen	0,00	0,00	0,00
5.7.3.10.632100	Benutzungsentgelt für Turn- und Festhalle	7.000,00	6.601,35	-398,65

Doppischer Produktplan 2018 Rechnung

Gesamthaushalt

Gesamtfinanzplan OG ab 2018

		Gesamt-Ansatz HHJ 2018	Rechnungsergebnis is HHJ 2018	Vergleich Ansatz/RE HHJ 2018
5.7.3.20.632100	Benutzungsentgelte	4.000,00	3.380,00	-620,00
F 5	Privatrechtliche Leistungsentgelte	32.270,00	31.647,10	-622,90
1.1.1.30.641100	Verkaufserlöse	0,00	45,00	45,00
1.1.4.21.641200	Mieteinnahmen	11.000,00	11.134,48	134,48
1.1.4.29.641200	Pachteinnahmen / unbebaute Grundstücke	1.800,00	1.828,97	28,97
3.6.5.20.641200	Mieteinnahmen / Arztpraxis	1.200,00	1.200,00	0,00
4.2.4.10.641200	Pacht für Sportplatz	10,00	11,25	1,25
5.5.5.10.641100	Einnahmen aus Holzverkauf	290,00	360,00	70,00
5.5.5.10.641101	Einnahmen aus Forstnebennutzung	0,00	0,00	0,00
5.5.5.10.641202	Jagdpacht / Gemeindewald	210,00	210,61	0,61
5.5.5.90.641200	Pachteinnahmen / Wirtschaftswege	340,00	348,96	8,96
5.5.5.90.641202	Jagdпachtanteile / Wirtschaftswege	1.500,00	1.497,36	-2,64
5.7.3.10.641200	Nutzungsentgelt für Dachflächen	200,00	200,00	0,00
5.7.3.10.641900	Entgelt aus Werbevertrag	2.840,00	2.844,60	4,60
5.7.3.20.641900	Entgelt aus Werbevertrag	580,00	582,60	2,60
5.7.3.90.641200	Pachteinnahmen / Sonst. allg. Einrichtungen	0,00	0,00	0,00
6.2.1.10.641100	Einnahmen aus dem Verkauf von Berechtigungsholz	12.300,00	11.383,27	-916,73
F 6	Kostenerstattungen und Kostenumlagen	19.900,00	23.432,19	3.532,19
1.1.2.00.642430	Kostenerstattungen / Gden. und GV	700,00	1.160,88	460,88
1.1.4.21.642900	Kostenerstattungen von Privatpersonen und Vereinen	0,00	0,00	0,00
3.1.1.10.642430	Erstattung Gde.anteile am Sozialhilfeaufwand (Altfälle)	0,00	190,75	190,75
3.6.5.20.642430	Kostenbeteiligung der Gemeinde Mörsfeld	14.000,00	13.619,29	-380,71
3.6.5.20.642490	Kostenerstattungen / Krankenkasse	0,00	0,00	0,00
3.6.5.20.642900	Kostenerstattungen von übrigen Bereichen	0,00	1.137,24	1.137,24
5.5.3.10.642900	Kostenerstattungen von Privatpersonen und Vereinen	5.000,00	6.736,43	1.736,43
5.5.5.90.642900	Kostenerstattungen von Privat (u.a. Jagdgen.schaften)	0,00	0,00	0,00
5.7.3.20.642900	Kostenerstattungen von Privatpersonen und Vereinen	0,00	0,00	0,00
5.7.3.90.642900	Kostenerstattungen von Privatpersonen und Vereinen	200,00	587,60	387,60
F 7	Sonstige laufende Einzahlungen	68.000,00	67.812,62	-187,38
1.1.4.21.662700	Versicherungserstattungen	0,00	0,00	0,00
1.1.4.30.662700	Versicherungserstattungen	0,00	0,00	0,00
1.1.6.00.662200	Verspätungszuschlag	0,00	0,00	0,00
3.6.5.20.662700	Versicherungserstattungen	0,00	0,00	0,00
5.4.1.11.662900	Sonstige Schadenersatzleistungen und Erträge	0,00	0,00	0,00
5.4.1.12.662900	Sonstige Schadenersatzleistungen und Erträge	0,00	0,00	0,00
5.4.1.50.662500	Konzessionsabgaben / Strom	56.000,00	56.415,14	415,14
5.4.1.50.662502	Konzessionsabgaben / Wasser	12.000,00	11.397,48	-602,52
5.5.5.90.662900	Sonstige Schadenersatzleistungen und Erträge	0,00	0,00	0,00
5.7.3.10.662700	Versicherungserstattungen	0,00	0,00	0,00

Doppischer Produktplan 2018 Rechnung

Gesamthaushalt

Gesamtfinanzplan OG ab 2018

		Gesamt-Ansatz HHJ 2018	Rechnungsergebn is HHJ 2018	Vergleich Ansatz/RE HHJ 2018
5.7.3.10.662900	Sonstige Schadenersatzleistungen und Erträge	0,00	0,00	0,00
5.7.3.20.662700	Versicherungserstattungen	0,00	0,00	0,00
F 8	Summe der laufenden Einzahlungen aus Verwaltungstätigkeit	1.357.560,00	1.363.551,42	5.991,42
F 9	Personal- und Versorgungsauszahlungen	536.170,00	456.195,32	-79.974,68
1.1.1.40.701100	Aufwandsentschädigung / Bürgermeister	14.900,00	12.906,35	-1.993,65
1.1.1.40.701200	Aufwandsentschädigung / Beigeordnete	2.300,00	680,64	-1.619,36
1.1.1.40.701400	Aufwandsentschädigung / Ratsmitglieder	2.100,00	610,00	-1.490,00
1.1.1.40.711300	Ehrensold	0,00	0,00	0,00
1.1.2.00.701900	Aufwandsentschädigung / ehrenamtliche Tätigkeiten	1.100,00	0,00	-1.100,00
1.1.2.00.702210	Dienstbezüge / Beschäftigte	68.000,00	62.633,79	-5.366,21
1.1.2.00.702220	Leistungszulagen Beschäftigte	1.400,00	586,13	-813,87
1.1.2.00.703200	Beiträge Versorgungskassen / Beschäftigte	5.400,00	4.899,58	-500,42
1.1.2.00.704200	Beiträge ges. Soz.vers. / Beschäftigte	14.400,00	12.670,30	-1.729,70
1.1.2.00.705200	Beihilfen, Unterstützungen u. dgl. / Beschäftigte	1.050,00	0,00	-1.050,00
1.1.2.00.706200	Personalnebenaufwendungen / Beschäftigte	0,00	139,08	139,08
1.1.2.00.709100	Pauschalierte Lohnsteuer	900,00	448,04	-451,96
1.1.4.21.702210	Dienstbezüge / Beschäftigte	0,00	0,00	0,00
1.1.4.21.702220	Leistungszulagen Beschäftigte	0,00	0,00	0,00
1.1.4.21.703200	Beiträge Versorgungskassen / Beschäftigte	0,00	0,00	0,00
1.1.4.21.704200	Beiträge ges. Soz.vers. / Beschäftigte	0,00	0,00	0,00
1.1.4.21.709100	Pauschalierte Lohnsteuer	0,00	0,00	0,00
1.1.4.23.702210	Dienstbezüge / Beschäftigte	0,00	0,00	0,00
1.1.4.23.702220	Leistungszulagen / Beschäftigte	0,00	0,00	0,00
1.1.4.23.703200	Beiträge Versorgungskassen / Beschäftigte	0,00	0,00	0,00
1.1.4.23.704200	Beiträge ges. Soz.vers. / Beschäftigte	0,00	0,00	0,00
1.1.4.23.709100	Pauschalierte Lohnsteuer	0,00	0,00	0,00
1.1.4.29.702210	Dienstbezüge / Beschäftigte	0,00	0,00	0,00
1.1.4.29.702220	Leistungszulagen / Beschäftigte	0,00	0,00	0,00
1.1.4.29.703200	Beiträge Versorgungskassen / Beschäftigte	0,00	0,00	0,00
1.1.4.29.704200	Beiträge ges. Soz.vers. / Beschäftigte	0,00	0,00	0,00
1.1.4.29.709100	Pauschalierte Lohnsteuer	0,00	0,00	0,00
1.1.4.30.702210	Dienstbezüge / Beschäftigte	0,00	0,00	0,00
1.1.4.30.702220	Leistungszulagen Beschäftigte	0,00	0,00	0,00
1.1.4.30.703200	Beiträge Versorgungskassen / Beschäftigte	0,00	0,00	0,00
1.1.4.30.704200	Beiträge ges. Soz.vers. / Beschäftigte	0,00	0,00	0,00
1.1.4.30.709100	Pauschalierte Lohnsteuer	0,00	0,00	0,00
1.1.4.50.702210	Dienstbezüge / Beschäftigte	0,00	0,00	0,00
1.1.4.50.702220	Leistungszulagen / Beschäftigte	0,00	0,00	0,00
1.1.4.50.703200	Beiträge Versorgungskassen / Beschäftigte	0,00	0,00	0,00

Doppischer Produktplan 2018 Rechnung

Gesamthaushalt

Gesamtfinanzplan OG ab 2018

		Gesamt-Ansatz HHJ 2018	Rechnungsergebn is HHJ 2018	Vergleich Ansatz/RE HHJ 2018
1.1.4.50.704200	Beiträge ges. Soz.vers. / Beschäftigte	0,00	0,00	0,00
1.1.4.50.709100	Pauschalierte Lohnsteuer	0,00	0,00	0,00
1.2.1.00.702210	Dienstbezüge / Beschäftigte	0,00	0,00	0,00
1.2.1.00.702220	Leistungszulagen / Beschäftigte	0,00	0,00	0,00
1.2.1.00.703200	Beiträge Versorgungskassen / Beschäftigte	0,00	0,00	0,00
1.2.1.00.704200	Beiträge ges. Soz.vers. / Beschäftigte	0,00	0,00	0,00
1.2.1.00.709100	Pauschalierte Lohnsteuer	0,00	0,00	0,00
2.8.1.00.702210	Dienstbezüge / Beschäftigte	0,00	0,00	0,00
2.8.1.00.702220	Leistungszulagen Beschäftigte	0,00	0,00	0,00
2.8.1.00.703200	Beiträge Versorgungskassen / Beschäftigte	0,00	0,00	0,00
2.8.1.00.704200	Beiträge ges. Soz.vers. / Beschäftigte	0,00	0,00	0,00
2.8.1.00.709100	Pauschalierte Lohnsteuer	0,00	0,00	0,00
3.6.5.20.702210	Dienstbezüge / Beschäftigte	301.000,00	262.908,48	-38.091,52
3.6.5.20.702220	Leistungszulagen Beschäftigte	6.100,00	2.297,79	-3.802,21
3.6.5.20.703200	Beiträge Versorgungskassen / Beschäftigte	24.000,00	20.301,50	-3.698,50
3.6.5.20.704200	Beiträge ges. Soz.vers. / Beschäftigte	62.000,00	53.246,13	-8.753,87
3.6.5.20.705200	Beihilfen, Unterstützungen und dgl. / Beschäftigte	1.000,00	0,00	-1.000,00
3.6.5.20.706200	Personalnebenaufwendungen / Beschäftigte	0,00	147,02	147,02
3.6.5.20.709100	Pauschalierte Lohnsteuer	3.900,00	612,17	-3.287,83
3.6.6.13.702210	Dienstbezüge / Beschäftigte	0,00	0,00	0,00
3.6.6.13.702220	Leistungszulagen Beschäftigte	0,00	0,00	0,00
3.6.6.13.703200	Beiträge Versorgungskassen / Beschäftigte	0,00	0,00	0,00
3.6.6.13.704200	Beiträge ges. Soz.vers. / Beschäftigte	0,00	0,00	0,00
3.6.6.13.709100	Pauschalierte Lohnsteuer	0,00	0,00	0,00
4.2.4.10.702210	Dienstbezüge / Beschäftigte	0,00	0,00	0,00
4.2.4.10.702220	Leistungszulagen / Beschäftigte	0,00	0,00	0,00
4.2.4.10.703200	Beiträge Versorgungskassen / Beschäftigte	0,00	0,00	0,00
4.2.4.10.704200	Beiträge ges. Soz.vers. / Beschäftigte	0,00	0,00	0,00
4.2.4.10.709100	Pauschalierte Lohnsteuer	0,00	0,00	0,00
5.1.1.00.709100	Pauschalierte Lohnsteuer	0,00	0,00	0,00
5.4.1.11.702210	Dienstbezüge / Beschäftigte	0,00	0,00	0,00
5.4.1.11.702220	Leistungszulagen Beschäftigte	0,00	0,00	0,00
5.4.1.11.703200	Beiträge Versorgungskassen / Beschäftigte	0,00	0,00	0,00
5.4.1.11.704200	Beiträge ges. Soz.vers. / Beschäftigte	0,00	0,00	0,00
5.4.1.11.709100	Pauschalierte Lohnsteuer	0,00	0,00	0,00
5.4.1.13.702210	Dienstbezüge / Beschäftigte	0,00	0,00	0,00
5.4.1.13.702220	Leistungszulagen Beschäftigte	0,00	0,00	0,00
5.4.1.13.703200	Beiträge Versorgungskassen / Beschäftigte	0,00	0,00	0,00
5.4.1.13.704200	Beiträge ges. Soz.vers. / Beschäftigte	0,00	0,00	0,00

Doppischer Produktplan 2018 Rechnung

Gesamthaushalt

Gesamtfinanzplan OG ab 2018

		Gesamt-Ansatz HHJ 2018	Rechnungsergebnis is HHJ 2018	Vergleich Ansatz/RE HHJ 2018
5.4.1.13.709100	Pauschalierte Lohnsteuer	0,00	0,00	0,00
5.5.3.10.702210	Dienstbezüge / Beschäftigte	0,00	0,00	0,00
5.5.3.10.702220	Leistungszulagen Beschäftigte	0,00	0,00	0,00
5.5.3.10.703200	Beiträge Versorgungskassen / Beschäftigte	0,00	0,00	0,00
5.5.3.10.704200	Beiträge ges. Soz.vers. / Beschäftigte	0,00	0,00	0,00
5.5.3.10.709100	Pauschalierte Lohnsteuer	0,00	0,00	0,00
5.5.5.90.702210	Dienstbezüge / Beschäftigte	0,00	0,00	0,00
5.5.5.90.702220	Leistungszulagen Beschäftigte	0,00	0,00	0,00
5.5.5.90.703200	Beiträge Versorgungskassen / Beschäftigte	0,00	0,00	0,00
5.5.5.90.704200	Beiträge ges. Soz.vers. / Beschäftigte	0,00	0,00	0,00
5.5.5.90.709100	Pauschalierte Lohnsteuer	0,00	0,00	0,00
5.7.3.10.702210	Dienstbezüge / Beschäftigte	17.100,00	13.728,82	-3.371,18
5.7.3.10.702220	Leistungszulagen Beschäftigte	350,00	115,36	-234,64
5.7.3.10.703200	Beiträge Versorgungskassen / Beschäftigte	1.400,00	986,58	-413,42
5.7.3.10.704200	Beiträge ges. Soz.vers. / Beschäftigte	3.500,00	2.771,32	-728,68
5.7.3.10.705200	Beihilfen, Unterstützungen u. dgl. / Beschäftigte	0,00	0,00	0,00
5.7.3.10.709100	Pauschalierte Lohnsteuer	250,00	0,00	-250,00
5.7.3.20.702210	Dienstbezüge / Beschäftigte	3.000,00	2.708,60	-291,40
5.7.3.20.702220	Leistungszulagen Beschäftigte	60,00	25,34	-34,66
5.7.3.20.703200	Beiträge Versorgungskassen / Beschäftigte	240,00	211,88	-28,12
5.7.3.20.704200	Beiträge ges. Soz.vers. / Beschäftigte	650,00	553,70	-96,30
5.7.3.20.706200	Personalnebenaufwendungen / Beschäftigte	0,00	6,72	6,72
5.7.3.20.709100	Pauschalierte Lohnsteuer	40,00	0,00	-40,00
5.7.3.90.702210	Dienstbezüge / Beschäftigte	20,00	0,00	-20,00
5.7.3.90.702220	Leistungszulagen Beschäftigte	0,00	0,00	0,00
5.7.3.90.703200	Beiträge Versorgungskassen / Beschäftigte	0,00	0,00	0,00
5.7.3.90.704200	Beiträge ges. Soz.vers. / Beschäftigte	0,00	0,00	0,00
5.7.3.90.709100	Pauschalierte Lohnsteuer	10,00	0,00	-10,00
F 10	Auszahlungen für Sach- und Dienstleistungen	187.870,00	202.387,66	14.517,66
1.1.1.30.723801	GWG, sonstige Gebrauchsgegenstände (410 € bis 1000 € netto)	520,00	520,00	0,00
1.1.1.30.724700	Aufwand für Werbeatikel etc. (auch zum Weiterverkauf)	0,00	0,00	0,00
1.1.1.40.723800	GWG, sonstige Gebrauchsgegenstände (unter 410 € netto)	0,00	217,77	217,77
1.1.1.40.724900	Sonstige Aufwendungen für Sachleistungen	500,00	773,60	273,60
1.1.2.00.724900	Sonstige Aufwendungen für Sachleistungen	500,00	0,00	-500,00
1.1.4.21.723130	Unterhaltung / Mietwohngrundstücke	2.000,00	191,70	-1.808,30
1.1.4.21.723202	Stromkosten	100,00	24,45	-75,55
1.1.4.21.723203	Abgaben	1.800,00	1.873,58	73,58
1.1.4.23.723700	Unterhaltung BGA / Gemeindebüro	150,00	21,35	-128,65
1.1.4.23.723800	GWG, sonstige Gebrauchsgegenstände (unter 410 € netto)	150,00	71,60	-78,40

Doppischer Produktplan 2018 Rechnung

Gesamthaushalt

Gesamtfinanzplan OG ab 2018

		Gesamt-Ansatz HHJ 2018	Rechnungsergebn is HHJ 2018	Vergleich Ansatz/RE HHJ 2018
1.1.4.29.723110	Unterhaltung / unbebaute Grundstücke	5.000,00	7.290,64	2.290,64
1.1.4.29.723203	Abgaben	1.400,00	1.389,15	-10,85
1.1.4.30.723130	Unterhaltung / Bauhof (ehem FWGH)	200,00	0,00	-200,00
1.1.4.30.723202	Stromkosten / ehem. FWGH	300,00	237,93	-62,07
1.1.4.30.723203	Abgaben	250,00	232,62	-17,38
1.1.4.30.723510	Wartungs- und Instandsetzungskosten / Fuhrpark	1.500,00	1.718,07	218,07
1.1.4.30.723520	Betriebs- und Schmierstoffe / Fuhrpark	1.500,00	1.165,38	-334,62
1.1.4.30.723700	Unterhaltung BGA	600,00	485,83	-114,17
1.1.4.30.723800	GWG, sonstige Gebrauchsgegenstände (unter 410 € netto)	500,00	633,50	133,50
1.1.4.30.723801	GWG, sonstige Gebrauchsgegenstände (410 € bis 1000 € netto)	1.000,00	0,00	-1.000,00
1.1.4.30.724400	Materialbeschaffungen	300,00	27,56	-272,44
1.1.4.30.724700	Sonstige Verbrauchsmittel	300,00	528,96	228,96
1.2.1.00.724900	Aufwendungen für Wahlen	0,00	0,00	0,00
2.8.1.00.723700	Unterhaltung BGA	0,00	0,00	0,00
2.8.1.00.723800	GWG, sonstige Gebrauchsgegenstände (unter 410 € netto)	0,00	0,00	0,00
2.8.1.00.724900	Aufwendungen für Heimat- und Brauchtumspflege	200,00	180,00	-20,00
2.8.1.00.724904	Aufwendungen für Ortsverschönerung	300,00	127,05	-172,95
2.8.1.00.724905	Aufwendungen für Seniorenbetreuung	2.500,00	2.889,60	389,60
3.6.5.20.723130	Unterhaltung / Kindertagesstätte	6.000,00	6.765,96	765,96
3.6.5.20.723200	Heizkosten	3.000,00	0,00	-3.000,00
3.6.5.20.723202	Stromkosten	3.000,00	2.339,81	-660,19
3.6.5.20.723203	Abgaben	3.500,00	3.818,73	318,73
3.6.5.20.723700	Unterhaltung BGA	500,00	732,91	232,91
3.6.5.20.723800	GWG, sonstige Gebrauchsgegenstände (unter 410 € netto)	2.000,00	2.221,19	221,19
3.6.5.20.723801	GWG, sonstige Gebrauchsgegenstände (410 € bis 1000 € netto)	2.000,00	2.517,14	517,14
3.6.5.20.724200	Ausgaben für Mittagsbetreuung	10.000,00	11.472,38	1.472,38
3.6.5.20.724700	Sonstige Verbrauchsmittel	2.000,00	2.897,66	897,66
3.6.5.20.724900	Sonstige Aufwendungen für Sachleistungen	400,00	722,83	322,83
3.6.5.20.724901	Spiel- und Beschäftigungsmaterial	1.500,00	2.473,73	973,73
3.6.5.20.724903	Ausgaben für Sprachförderung	2.000,00	550,00	-1.450,00
3.6.5.20.725430	Kostenerstattungen / Gemeinden und Gemeindeverbände	1.000,00	164,70	-835,30
3.6.5.20.729200	Sonstige Aufwendungen für Dienstleistungen (Praktika etc.)	0,00	2.132,77	2.132,77
3.6.6.13.723110	Unterhaltung / Kinderspielplatz, Bolzplatz	3.600,00	274,86	-3.325,14
3.6.6.13.723202	Stromkosten	60,00	47,80	-12,20
3.6.6.13.723203	Abgaben	80,00	73,83	-6,17
3.6.6.13.723700	Unterhaltung BGA	100,00	306,71	206,71
3.6.6.13.723800	GWG, sonstige Gebrauchsgegenstände (unter 410 € netto)	100,00	0,00	-100,00
3.6.6.13.723801	GWG, sonstige Gebrauchsgegenstände (410 € bis 1000 € netto)	0,00	531,93	531,93
4.2.4.10.723110	Unterhaltung / Sportplatzes	1.000,00	1.188,81	188,81

Doppischer Produktplan 2018 Rechnung

Gesamthaushalt

Gesamtfinanzplan OG ab 2018

		Gesamt-Ansatz HHJ 2018	Rechnungsergebn is HHJ 2018	Vergleich Ansatz/RE HHJ 2018
4.2.4.10.723203	Abgaben	1.300,00	832,16	-467,84
5.1.1.00.724900	Aufwendungen für Feldgeschworene, Grenzsteine etc.	100,00	0,00	-100,00
5.4.1.11.723203	Abgaben	0,00	14,00	14,00
5.4.1.11.723204	Pauschale f.d. Ableitung v. Niederschl.wasser in die Kanalisation	37.900,00	33.640,00	-4.260,00
5.4.1.11.723380	Unterhaltung der Straßen, Wege, Plätze	20.000,00	46.287,40	26.287,40
5.4.1.11.723700	Unterhaltung BGA	50,00	39,99	-10,01
5.4.1.11.723800	GWG, sonstige Gebrauchsgegenstände (unter 410 € netto)	200,00	0,00	-200,00
5.4.1.11.724700	Sonstige Verbrauchsmittel	300,00	0,00	-300,00
5.4.1.12.723202	Stromkosten	6.000,00	5.938,88	-61,12
5.4.1.12.723330	Unterhaltung der Straßenbeleuchtung	5.000,00	4.961,22	-38,78
5.4.1.13.723130	Unterhaltung / Buswarteallen	300,00	0,00	-300,00
5.4.1.13.723203	Abgaben / Buswarteallen	0,00	0,00	0,00
5.5.3.10.723110	Unterhaltung / Friedhof	1.000,00	467,23	-532,77
5.5.3.10.723130	Unterhaltung / Friedhofshalle	1.000,00	123,16	-876,84
5.5.3.10.723202	Stromkosten	260,00	237,93	-22,07
5.5.3.10.723203	Abgaben	500,00	421,20	-78,80
5.5.3.10.723700	Unterhaltung BGA	50,00	83,28	33,28
5.5.3.10.723800	GWG, sonstige Gebrauchsgegenstände (unter 410 € netto)	100,00	257,87	157,87
5.5.3.10.724700	Sonstige Verbrauchsmittel	0,00	0,00	0,00
5.5.3.10.729200	Grabherstellungskosten	5.000,00	3.117,80	-1.882,20
5.5.5.10.723900	Unterhaltung und Bewirtschaftung / Gemeindewald	0,00	0,00	0,00
5.5.5.10.725421	Betriebskostenbeitrag an das Land	90,00	90,00	0,00
5.5.5.90.723380	Unterhaltung der Wirtschaftswege	17.550,00	10.360,68	-7.189,32
5.5.5.90.723700	Unterhaltung BGA	0,00	0,00	0,00
5.5.5.90.723800	GWG, sonstige Gebrauchsgegenstände (unter 410 € netto)	0,00	0,00	0,00
5.5.5.90.725430	Weiterleitung Jagdpachtanteil Gerbach	290,00	286,58	-3,42
5.7.3.10.723130	Unterhaltung / Turn- und Festhalle	6.000,00	4.579,95	-1.420,05
5.7.3.10.723200	Heizkosten	2.700,00	5.111,03	2.411,03
5.7.3.10.723202	Stromkosten	5.500,00	6.921,03	1.421,03
5.7.3.10.723203	Abgaben	4.000,00	4.039,05	39,05
5.7.3.10.723700	Unterhaltung BGA	1.000,00	2.737,77	1.737,77
5.7.3.10.723800	GWG, sonstige Gebrauchsgegenstände (unter 410 € netto)	500,00	1.654,02	1.154,02
5.7.3.10.723801	GWG, sonstige Gebrauchsgegenstände (410 € bis 1000 € netto)	1.000,00	0,00	-1.000,00
5.7.3.10.724700	Sonstige Verbrauchsmittel	2.500,00	2.114,95	-385,05
5.7.3.10.724900	Aufwendungen für Gemeindeveranstaltungen	500,00	905,79	405,79
5.7.3.10.725430	Kostenerstattungen / Gemeinden und Gemeindeverbände	0,00	0,00	0,00
5.7.3.20.723130	Unterhaltung / alte kath. Kirche	600,00	924,05	324,05
5.7.3.20.723200	Heizkosten	700,00	1.436,73	736,73

Doppischer Produktplan 2018 Rechnung

Gesamthaushalt

Gesamtfinanzplan OG ab 2018

		Gesamt-Ansatz HHJ 2018	Rechnungsergebnis is HHJ 2018	Vergleich Ansatz/RE HHJ 2018
5.7.3.20.723202	Stromkosten	700,00	875,08	175,08
5.7.3.20.723203	Abgaben	350,00	414,99	64,99
5.7.3.20.723700	Unterhaltung BGA	50,00	9,15	-40,85
5.7.3.20.723800	GWG, sonstige Gebrauchsgegenstände (unter 410 € netto)	300,00	744,24	444,24
5.7.3.20.723801	GWG, sonstige Gebrauchsgegenstände (410 € bis 1000 € netto)	0,00	0,00	0,00
5.7.3.20.724700	Sonstige Verbrauchsmittel	400,00	160,00	-240,00
5.7.3.90.723100	Unterhaltung / Sonstige allgemeine Einrichtungen	250,00	367,15	117,15
5.7.3.90.723202	Stromkosten / Sonstige allgemeine Einrichtungen	200,00	268,99	68,99
5.7.3.90.723203	Abgaben	150,00	79,09	-70,91
5.7.3.90.729200	Ausgaben für polit. Geläut	70,00	51,13	-18,87
F 11 nicht besetzt		0,00	0,00	0,00
F 12 Zuwendungen, Umlagen und sonstige Transferauszahlungen		574.150,00	599.830,16	25.680,16
1.1.6.00.741450	Umlage an den ehem. Gemeindekassenverband	60,00	59,04	-0,96
2.8.1.00.741430	Zuschuss an Schulbücherei	100,00	0,00	-100,00
2.8.1.00.741900	Zuschüsse für lfd. Zwecke an Privatpersonen und Vereine	500,00	1.320,00	820,00
4.2.4.10.741900	Zuschüsse für lfd. Zwecke an FV Kriegsfeld	0,00	1.000,00	1.000,00
6.1.1.00.743100	Gewerbesteuerumlage	9.390,00	6.442,12	-2.947,88
6.1.1.00.744110	Finanzierungsbeteiligung Fonds Deutsche Einheit	3.000,00	3.300,00	300,00
6.1.1.00.744210	Kreisumlage	326.800,00	342.215,00	15.415,00
6.1.1.00.744230	Verbandsgemeindeumlage	234.300,00	245.494,00	11.194,00
F 13 Auszahlungen der sozialen Sicherung		0,00	0,00	0,00
F 14 Sonstige laufende Auszahlungen		32.970,00	30.561,01	-2.408,99
1.1.1.30.763500	Öffentliche Bekanntmachungen	0,00	0,00	0,00
1.1.1.30.769700	Ehrengaben / Altersjubilare	360,00	0,00	-360,00
1.1.1.40.769200	Verfügungsmittel	420,00	739,80	319,80
1.1.2.00.761200	Auszahlungen für Aus- und Fortbildung, Umschulung	300,00	0,00	-300,00
1.1.2.00.761310	Aufwendungen für Dienstreisen	100,00	0,00	-100,00
1.1.2.00.761400	Auszahlungen für allgemeine Betreuung der Bediensteten	0,00	0,00	0,00
1.1.2.00.761500	Dienst- und Schutzkleidung	500,00	138,86	-361,14
1.1.2.00.761900	Sonstige Personalnebenauszahlungen	500,00	1.023,38	523,38
1.1.4.21.762500	Sachverständigen-, Gerichts- und ähnliche Auszahlungen	0,00	0,00	0,00
1.1.4.21.764100	Versicherungsbeiträge	430,00	385,28	-44,72
1.1.4.23.763400	Telefon- und Datenübertragungskosten	300,00	270,79	-29,21
1.1.4.23.764100	Versicherungsbeiträge	10,00	2,46	-7,54
1.1.4.29.762500	Sachverständigen-, Gerichts- und ähnliche Auszahlungen	0,00	0,00	0,00
1.1.4.30.764100	Versicherungsbeiträge / Bauhof u. Fuhrpark	850,00	648,63	-201,37
1.1.4.30.768200	Kraftfahrzeugsteuer / Fuhrpark	400,00	295,22	-104,78
1.1.4.50.763100	Büromaterial	200,00	0,00	-200,00
1.1.4.50.763200	Bücher und Zeitschriften	140,00	0,00	-140,00

Doppischer Produktplan 2018 Rechnung

Gesamthaushalt

Gesamtfinanzplan OG ab 2018

		Gesamt-Ansatz HHJ 2018	Rechnungsergebn is HHJ 2018	Vergleich Ansatz/RE HHJ 2018
1.1.4.50.763300	Porto- und Versandkosten	20,00	0,00	-20,00
1.1.4.50.763400	Telefon- und Datenübertragungskosten	0,00	0,00	0,00
1.1.4.50.764100	Versicherungsbeiträge	3.000,00	3.168,03	168,03
1.1.4.50.764300	Sonstige Beiträge (Unfallkasse etc.)	4.800,00	5.050,56	250,56
1.1.4.50.764900	Selbstbeteiligung an Haftpflichtschaden	0,00	0,00	0,00
2.8.1.00.763500	Öffentliche Bekanntmachungen / Kerwe	200,00	193,04	-6,96
2.8.1.00.764100	Versicherungsbeiträge	500,00	657,84	157,84
2.8.1.00.764200	Mitgliedsbeitrag an Historischen Verein	30,00	31,00	1,00
3.6.5.20.761200	Aufwendungen für Aus- und Fortbildung, Umschulung	750,00	0,00	-750,00
3.6.5.20.761300	Aufwendungen für Dienstreisen	500,00	107,15	-392,85
3.6.5.20.761900	Sonstige Personalnebenauszahlungen	500,00	183,03	-316,97
3.6.5.20.763100	Büromaterial	150,00	304,60	154,60
3.6.5.20.763200	Bücher und Zeitschriften	300,00	544,72	244,72
3.6.5.20.763300	Porto und Versandkosten	60,00	0,00	-60,00
3.6.5.20.763400	Telefon- und Datenübertragungskosten	300,00	340,78	40,78
3.6.5.20.763500	Öffentliche Bekanntmachungen	0,00	0,00	0,00
3.6.5.20.764100	Versicherungsbeiträge	800,00	698,67	-101,33
5.1.1.00.762550	Aufwendungen für die Erstellung von Bebauungsplänen	0,00	0,00	0,00
5.4.1.11.762500	Sachverständigen-, Gerichts- und ähnliche Auszahlungen	0,00	0,00	0,00
5.4.1.11.764100	Versicherungsbeiträge	0,00	57,56	57,56
5.4.1.13.762100	Miete für Buswartehalle	50,00	51,13	1,13
5.4.1.13.764100	Versicherungsbeiträge / Buswartehallen	10,00	12,57	2,57
5.5.3.10.764100	Versicherungsbeiträge	170,00	158,53	-11,47
5.5.3.10.764200	Beitrag für Gartenbauberufgenossenschaft	160,00	145,97	-14,03
5.5.5.10.764100	Versicherungsbeiträge / Gemeindewald	250,00	268,14	18,14
5.5.5.90.762500	Sachverständigen-, Gerichts- und ähnliche Auszahlungen	0,00	0,00	0,00
5.5.5.90.769910	Ausz. SOPO - Rücklagen	0,00	0,00	0,00
5.7.3.10.763400	Telefon- und Datenübertragungskosten	350,00	465,40	115,40
5.7.3.10.764100	Versicherungsbeiträge	2.450,00	2.450,88	0,88
5.7.3.20.764100	Versicherungsbeiträge	800,00	772,06	-27,94
5.7.3.90.764100	Versicherungsbeiträge / Sonstige allgemeine Einrichtungen	10,00	11,66	1,66
6.2.1.10.769900	Kaufpreis für Berechtigungsholz	12.300,00	11.383,27	-916,73
F 15	Summe der laufenden Auszahlungen aus Verwaltungstätigkeit	1.331.160,00	1.288.974,15	-42.185,85
F 16	Saldo der laufenden Ein- und Auszahlungen aus Verwaltungstätigkeit	26.400,00	74.577,27	48.177,27
F 17	Zins- und sonstige Finanzeinzahlungen	4.120,00	4.121,25	1,25
1.1.6.00.672100	Stundungszinsen etc.	0,00	0,00	0,00
5.5.5.90.679300	Zinsen aus Sonderposten	0,00	0,00	0,00
6.1.2.00.679200	Vollverzinsung aus Gewerbesteuer	4.120,00	4.121,25	1,25
6.1.2.00.679400	Zinsen für Kassenplusbestände	0,00	0,00	0,00

Doppischer Produktplan 2018 Rechnung

Gesamthaushalt

Gesamtfinanzplan OG ab 2018

	Gesamt-Ansatz HHJ 2018	Rechnungsergebnis is HHJ 2018	Vergleich Ansatz/RE HHJ 2018
6.1.2.00.679900 Sonstige Zinseinzahlungen	0,00	0,00	0,00
F 18 Zins- und sonstige Finanzauszahlungen	16.800,00	14.735,65	-2.064,35
6.1.2.00.774300 Zinsen für Kassenminusbestände an VG	2.000,00	283,36	-1.716,64
6.1.2.00.775110 Zinsen an Volksbanken, Hypothekenbanken	1.500,00	1.321,25	-178,75
6.1.2.00.775120 Zinsen an Sparkassen	960,00	870,75	-89,25
6.1.2.00.775190 Zinsen an sonstige inländische Kreditinstitute	1.290,00	1.217,86	-72,14
6.1.2.00.779100 Zinsen aus der Vollverzinsung der Gewerbesteuer	11.050,00	11.042,25	-7,75
6.1.2.00.779900 Sonstiger Zinsaufwand	0,00	0,18	0,18
F 19 Saldo der Zins- und sonstigen Finanzein- und -auszahlungen	-12.680,00	-10.614,40	2.065,60
F 20 Saldo der ordentlichen Ein- und Auszahlungen	13.720,00	63.962,87	50.242,87
F 21 Saldo der außerordentlichen Ein- und Auszahlungen	0,00	0,00	0,00
Einzahlungen aus internen Leistungsbeziehungen	1.000,00	1.000,00	0,00
1.1.4.30.698100 Einzahlungen aus internen Leistungsbeziehungen	1.000,00	1.000,00	0,00
Auszahlungen aus internen Leistungsbeziehungen	1.000,00	1.000,00	0,00
5.5.5.90.798100 Auszahlungen aus internen Leistungsbeziehungen	1.000,00	1.000,00	0,00
F 22 Saldo der Ein- und Auszahlungen aus internen Leistungsbeziehungen	0,00	0,00	0,00
F 23 Saldo der ordentlichen und außerordentlichen Ein- und Auszahlungen	13.720,00	63.962,87	50.242,87
F 24 Einzahlungen aus Investitionszuwendungen	750,00	750,00	0,00
3.6.5.20/0013.681743 Zuwendungen von Gemeinden u. Gde.verbänden	750,00	750,00	0,00
5.5.5.90/0006.681672 Entnahme Feldwegeetat	0,00	0,00	0,00
5.5.5.90/0006.681790 Anzahlungen auf Sopo vom privaten Bereich	0,00	0,00	0,00
F 25 Einzahlungen aus Beiträgen und ähnlichen Entgelten	77.740,00	68.435,30	-9.304,70
1.1.4.29/0020.682650 Kostenerstattungen landespfl. Maßnahmen / Ökokonto	0,00	0,00	0,00
5.4.1.11/0005.682650 Erschließungsbeiträge NBG "Gänsstücke"	75.420,00	60.515,40	-14.904,60
5.4.1.11/0007.682650 Kostenerstatt. für landespfl.- u. wasserwirtschaftl. Ausgleichsmaßnahmen	2.320,00	1.864,94	-455,06
5.4.1.11/0014.682650 Ausbaubeiträge / Untergasse	0,00	120,00	120,00
5.5.3.10/0100.682700 Grabnutzungsentgelte	0,00	5.934,96	5.934,96
F 26 Sonstige Investitionseinzahlungen	154.660,00	92.435,66	-62.224,34
1.1.4.29/0002.688100 Einzahlungen aus dem Verkauf von Bauplätzen	106.980,00	86.120,66	-20.859,34
1.1.4.30/0004.685610 Einzahlungen für Fahrzeuge, Maschinen etc. / Fuhrpark	6.000,00	6.315,00	315,00
4.2.4.10/0023.685200 Einzahlungen für bebaute Grundstücke und grundstücksgleiche Rechte	41.680,00	0,00	-41.680,00
F 27 Summe der Einzahlungen aus Investitionstätigkeit	233.150,00	161.620,96	-71.529,04
F 28 Auszahlungen für immaterielle Vermögensgegenstände	2.500,00	0,00	-2.500,00
5.4.1.11/0022.784100 Grunddienstbarkeiten für Verkehrsflächen	2.500,00	0,00	-2.500,00
F 29 Auszahlungen für Sachanlagen	195.000,00	35.816,14	-159.183,86

Doppischer Produktplan 2018 Rechnung

Gesamthaushalt

Gesamtfinanzplan OG ab 2018

		Gesamt-Ansatz HHJ 2018	Rechnungsergebnis is HHJ 2018	Vergleich Ansatz/RE HHJ 2018
1.1.4.29/0003.785100	Auszahlungen für unbebaute Grundstücke	0,00	0,00	0,00
1.1.4.29/0020.785930	Auszahlungen für die Anlage einer Ökokontofläche	0,00	0,00	0,00
1.1.4.30/0004.785600	Auszahlungen für Fahrzeuge, Maschinen etc. / Fuhrpark	7.000,00	18.315,00	11.315,00
1.1.4.30/0004.785710	Auszahlungen für BGA / Fuhrpark	0,00	0,00	0,00
1.1.4.30/0010.785910	Grunderwerb / Gelände ehem. Kläranlage	0,00	1.726,91	1.726,91
1.1.4.30/0010.785930	Errichtung eines Bauhofes	0,00	0,00	0,00
3.6.5.20/0013.785710	Anschaffung von bewegl. Vermögen für Kita	4.000,00	2.154,03	-1.845,97
3.6.5.20/0013.785930	Baumaßnahmen / Kindertagesstätte	0,00	0,00	0,00
5.4.1.11/0005.785930	Erschließung NBG "Gänsstücke"	170.000,00	0,00	-170.000,00
5.4.1.11/0007.785930	Landespfleg. und wasserwirtsch. Ausgleichsmaßnahmen	0,00	986,88	986,88
5.4.1.11/0014.785930	Ausbau der Untergasse	0,00	0,00	0,00
5.4.1.11/0017.785710	Bewegliches Vermögen / Straßen, Wege, Plätze	0,00	0,00	0,00
5.4.1.11/0021.785220	Erwerb von bebauten Grundstücken	4.000,00	3.366,72	-633,28
5.4.1.11/0021.785930	Platzgestaltung / Untergasse	10.000,00	0,00	-10.000,00
5.5.3.10/0016.785930	Auszahlungen / Neuanlage Grabfelder	0,00	0,00	0,00
5.5.3.10/0018.785710	Betriebs- und Geschäftsausstattung / Friedhof	0,00	0,00	0,00
5.5.3.10/0019.785930	Auszahlungen / Neugestaltung Friedhof	0,00	9.033,95	9.033,95
5.5.5.90/0006.785930	Ausbau von Wirtschaftswegen	0,00	0,00	0,00
5.7.3.10/0001.785710	Bewegliches Vermögen / Turn- und Festhalle	0,00	0,00	0,00
5.7.3.20/0008.785710	Bewegliches Vermögen / alte kath. Kirche	0,00	232,65	232,65
5.7.3.90/0012.785930	Umgestaltung / Alter Sportplatz	0,00	0,00	0,00
F 30	Auszahlungen für Finanzanlagen	0,00	0,00	0,00
F 31	Sonstige Investitionsauszahlungen	35.650,00	0,00	-35.650,00
5.4.1.11/0024.788210	NBG "Gänsstücke" / Grunderwerb für Erweiterung	35.650,00	0,00	-35.650,00
F 32	Summe der Auszahlungen aus Investitionstätigkeit	233.150,00	35.816,14	-197.333,86
F 33	Saldo der Ein- und Auszahlungen aus Investitionstätigkeit	0,00	125.804,82	125.804,82
F 34	Finanzmittelüberschuss / Finanzmittelfehlbetrag	13.720,00	189.767,69	176.047,69
F 35	Aufnahme von Investitionskrediten	0,00	0,00	0,00
6.1.2.00/0099.692531	Kredite für Investitionen	0,00	0,00	0,00
Ordentliche Tilgung	(nachrichtlich)	42.000,00	42.000,00	0,00
6.1.2.00/0099.792510	Tilgung von Krediten für Investitionen	42.000,00	42.000,00	0,00
Außerordentliche Tilgung	(nachrichtlich)	0,00	0,00	0,00
6.1.2.00/0099.792511	AO-Tilgung von Investitionskrediten	0,00	0,00	0,00
F 36	Tilgung von Investitionskrediten	42.000,00	42.000,00	0,00
6.1.2.00/0099.792510	Tilgung von Krediten für Investitionen	42.000,00	42.000,00	0,00
6.1.2.00/0099.792511	AO-Tilgung von Investitionskrediten	0,00	0,00	0,00

Doppischer Produktplan 2018 Rechnung

Gesamthaushalt			
<u>Gesamtfinanzplan OG ab 2018</u>			
	Gesamt-Ansatz HHJ 2018	Rechnungsergebn is HHJ 2018	Vergleich Ansatz/RE HHJ 2018
F 37 Saldo der Ein- und Auszahlungen aus Investitionskrediten	-42.000,00	-42.000,00	0,00
F 38 Veränderung der liquiden Mittel (ohne durchlaufende Gelder) *1	0,00	0,00	0,00
F 39 Saldo der Ein- und Auszahlungen aus Krediten zur Liquiditätssicherung *2	28.280,00	-147.717,90	-175.997,90
F 40 Saldo der Ein- und Auszahlungen aus Finanzierungstätigkeit	-13.720,00	-189.717,90	-175.997,90
Einzahlungen aus durchlaufenden Geldern	0,00	-49,79	-49,79
1.1.4.21.699200 treuhänderische Gelder	0,00	0,18	0,18
6.1.2.00.699100 durchlaufende Gelder	0,00	-49,97	-49,97
F 41 Saldo der durchlaufenden Gelder	0,00	-49,79	-49,79
F 42 Verwendung Finanzmittelüberschuss / Deckung Finanzmittelfehlbetrag	-13.720,00	-189.767,69	-176.047,69
F 43 Veränderung der Liquiden Mittel (einschl. durchlaufende Gelder)	0,00	0,00	0,00
F 44 Nachrichtlich: Ausgleich Finanzhaushalt *3 (= F23 ./ . ordentl. Tilgung)	-28.280,00	21.962,87	50.242,87
ordentliche Einzahlungen	1.361.680,00	1.367.672,67	5.992,67
ordentliche Auszahlungen	1.347.960,00	1.303.709,80	-44.250,20
Saldo ordentliche Ein-/Auszahlungen	13.720,00	63.962,87	50.242,87
Gesamteinzahlungen (ohne Kassenkredite)	1.594.830,00	1.529.243,84	-65.586,16
Gesamtauszahlungen	1.623.110,00	1.381.525,94	-241.584,06
Saldo Gesamteinzahlungen / Gesamtauszahlungen	-28.280,00	147.717,90	175.997,90
*1 Bei Ortsgemeinden: Veränderung der Forderungen ggü der VG			
*2 Bei Ortsgemeinden: Veränderung der Verbindlichkeiten ggü der VG			
*3 Ohne außerplanmäßige Tilgungen und Umschuldungen			

Anlagenübersicht für das Haushaltsjahr 2018

Filterkriterien: Nr.: AN000001..AN0199999, Shortcutdimension 3: 9

Posten / Art (gem. § 47 Abs. 4 Nr. 1 GemHVO)	Anschaffungs- und Herstellungskosten					Abschreibungen, Wertberichtigungen						Restbuchwerte		Kennzahlen		Wert- minderung durch unterlassene Instand- haltung, Altlasten, sonstiges
	Stand zum 31.12.2017	Zugänge im Haushaltsjahr	Abgänge im Haushaltsjahr	Umbuchungen im Haushaltsjahr	Stand zum 31.12.2018	aufgelaufene Abschrei- bungen zum 31.12.2017	Zuschrei- bungen im Haushaltsjahr	Abschrei- bungen im Haushaltsjahr	Umbuchung im Haushaltsjahr	aufgelaufene Ab- schreibungen auf Abgänge	Ab- schreibungen zum 31.12.2018	Rest- buchwerte am Ende des Haushalts- jahres	Rest- buchwerte am Ende des Haushalts- vorjahres	Durch- schnitt- licher Absch.- satz	Durch- schnitt- licher Rest- buch- wert	
1.1.1 Gewerbl. Schutzrechte u. ähnl. Rechte (Lizenzen)	286,00	0,00	0,00	0,00	286,00	0,00	0,00	0,00	0,00	0,00	0,00	286,00	286,00	0,0 %	100,0 %	0,00
1.1.3 Gezahlte Investitionszuschüsse	88.634,71	0,00	-13.118,48	0,00	75.516,23	-46.569,45	0,00	-3.350,63	0,00	13.118,48	-36.801,60	38.714,63	42.065,26	4,4 %	51,3 %	0,00
1.2.1 Wald, Forsten	56.853,00	0,00	0,00	0,00	56.853,00	0,00	0,00	0,00	0,00	0,00	0,00	56.853,00	56.853,00	0,0 %	100,0 %	0,00
1.2.10 Geleistete Anzahlungen, Anlagen im Bau	151.341,38	12.466,62	0,00	0,00	163.808,00	0,00	0,00	0,00	0,00	0,00	0,00	163.808,00	151.341,38	0,0 %	100,0 %	0,00
1.2.2 Sonst. unbeb. Grundstücke u. grundst.gl. Rechte	169.193,01	0,00	0,00	0,00	169.193,01	-13.893,21	0,00	-1.573,03	0,00	0,00	-15.466,24	153.726,77	155.299,80	0,9 %	90,9 %	0,00
1.2.3 Bebaute Grundstücke u. grundstücksgleiche Rechte	3.492.984,62	1.726,91	-533,00	0,00	3.494.178,53	-645.397,79	0,00	-69.676,09	0,00	0,00	-715.073,88	2.779.104,65	2.847.586,83	2,0 %	79,5 %	0,00
1.2.4 Infrastrukturvermögen	3.421.399,72	3.366,72	-140,00	0,00	3.424.626,44	-1.142.795,41	0,00	-128.786,81	0,00	140,00	-1.271.442,22	2.153.184,22	2.278.604,31	3,8 %	62,9 %	0,00
1.2.7 Maschinen, technische Anlagen, Fahrzeuge	10.293,84	18.315,00	-237,50	0,00	28.371,34	-8.492,82	0,00	-2.032,76	0,00	237,50	-10.288,08	18.083,26	1.801,02	7,2 %	63,7 %	0,00
1.2.8 Betriebs- und Geschäftsausstattung	233.605,88	2.996,42	-1.792,16	0,00	234.810,14	-144.371,71	0,00	-15.283,13	0,00	1.792,16	-157.862,68	76.947,46	89.234,17	6,5 %	32,8 %	0,00
1.4.3 Bauplätze, Grundstücke zum Verkauf, sonst. Vorräte	160.918,42	0,00	-87.956,66	0,00	72.961,76	0,00	0,00	0,00	0,00	0,00	0,00	72.961,76	160.918,42	0,0 %	100,0 %	0,00
2.2.1 Sonderposten aus Zuwendungen	-3.416.591,97	0,00	1.398,68	-2.996,42	-3.418.189,71	1.023.103,91	0,00	119.412,21	0,00	-1.398,68	1.141.117,44	-2.277.072,27	-2.393.488,06	3,5 %	66,6 %	0,00
2.2.2 Sonderposten aus Beiträgen und ähnlichen Entgelten	-1.277.055,56	0,00	10.370,02	0,00	-1.266.685,54	478.082,68	0,00	52.781,35	0,00	-10.370,02	520.494,01	-746.191,53	-798.972,88	4,2 %	58,9 %	0,00
2.2.3 Sonderposten aus Anzahlungen für Anlagevermögen	-214.606,79	-63.130,34	0,00	2.996,42	-274.740,71	0,00	0,00	0,00	0,00	0,00	0,00	-274.740,71	-214.606,79	0,0 %	100,0 %	0,00
2.3 Sonderposten für den Gebührenaussgleich	0,00	-2.837,54	0,00	0,00	-2.837,54	0,00	-2.630,39	0,00	0,00	0,00	-2.630,39	-5.467,93	0,00	92,7 %	192,7 %	0,00
2.5 Sonderposten aus Grabnutzungsentgelten	-79.267,30	-5.164,96	70,00	0,00	-84.362,26	19.910,24	0,00	3.009,07	0,00	-39,95	22.879,36	-61.482,90	-59.357,06	3,6 %	72,9 %	0,00
2.7 Sonstige Sonderposten	-33.216,89	0,00	0,00	0,00	-33.216,89	13.052,57	0,00	979,64	0,00	0,00	14.032,21	-19.184,68	-20.164,32	2,9 %	57,8 %	0,00
Gesamt	2.764.772,07	-32.261,17	-91.939,10	0,00	2.640.571,80	-467.370,99	-2.630,39	-44.520,18	0,00	3.479,49	-511.042,07	2.129.529,73	2.297.401,08	1,8 %	80,6 %	0,00

Forderungsübersicht			
lfd. Nr.	Art (gem. § 47 Abs. 4 Nr. 2.2 GemHVO)	Stand zum 31.12.2018 (Bilanzwert) ¹	Stand zum 31.12.2017 (Bilanzwert) ¹
1	Forderungen und sonstige Vermögensgegenstände	78.372,05	37.119,97
1.1	Öffentlich-rechtliche Forderungen, Forderungen aus Transferleistungen	30.069,61	26.198,28
1.2	Privatrechtliche Forderungen aus Lieferungen und Leistungen	46.865,68	5.082,39
1.3	Forderungen gegen verbundene Unternehmen	0,00	0,00
1.4	Forderungen gegen Unternehmen, mit denen ein Beteiligungsverhältnis besteht	0,00	0,00
1.5	Forderungen gegen Sondervermögen, Zweckverbände, Anstalten des öffentlichen Rechts, rechtsfähige kommunale Stiftungen	114,00	0,00
1.6	Forderungen gegen den sonstigen öffentlichen Bereich	767,36	5.419,30
1.7	Sonstige Vermögensgegenstände / Sonstige Forderungen	555,40	420,00

¹ Angaben können auch in 1.000 € erfolgen.

Verbindlichkeitenübersicht						
lfd. Nr.	Art (gem. § 47 Abs. 5 Nr. 4 GemHVO)	Verbindlichkeiten zum 31.12.2018 mit einer Restlaufzeit			Stand zum 31.12.2018 (Bilanzwert)	Stand zum 31.12.2017 (Bilanzwert)
		bis zu einem Jahr	von über einem bis zu fünf Jahren	von mehr als fünf Jahren		
		in € ¹				
1	Verbindlichkeiten	1.293.533,91	168.000,00	186.000,00	1.647.533,91	1.873.175,33
1.1	Anleihen					
1.2	Verbindlichkeiten aus Kreditaufnahmen	42.000,00	168.000,00	186.000,00	396.000,00	438.000,00
	davon:					
1.2.1	Verbindlichkeiten aus Kreditaufnahmen für Investitionen	42.000,00	168.000,00	186.000,00	396.000,00	438.000,00
1.2.2	Verbindlichkeiten aus Kreditaufnahmen zur Liquiditätssicherung				0,00	0,00
1.3	Verbindlichkeiten aus Vorgängen, die Kreditaufnahmen wirtschaftlich gleichkommen				0,00	0,00
1.4	Erhaltene Anzahlungen auf Bestellungen				0,00	0,00
1.5	Verbindlichkeiten aus Lieferungen und Leistungen	16.255,36			16.255,36	14.089,95
1.6	Verbindlichkeiten aus Transferleistungen	0,00			0,00	1.000,00
1.7	Verbindlichkeiten gegenüber verbundenen Unternehmen				0,00	0,00
1.8	Verbindlichkeiten gegenüber Unternehmen, mit denen ein Beteiligungsverhältnis besteht				0,00	0,00
1.9	Verbindlichkeiten gegenüber Sondervermögen, Zweckverbänden, Anstalten des öffentlichen Rechts, rechtsfähigen kommunalen Stiftungen	70,21			70,21	40.694,46
1.10	Verbindlichkeiten gegenüber dem sonstigen öffentlichen Bereich	1.227.460,45			1.227.460,45	1.375.289,55
1.11	Sonstige Verbindlichkeiten	7.747,89			7.747,89	4.101,37

¹ Angaben können auch in 1.000 € erfolgen.

Übersicht über die über das Ende des Haushaltsjahres hinaus geltenden Haushaltsermächtigungen					
Ifd. Nr.	Konto / Bezeichnung	Ansatz des Haushaltsjahres		Übertragung auf das Haushaltsfolgejahr	
		2018		2019	
		in € ¹			
1. Aufwandsermächtigungen		0,00		0,00	
	Teilhaushalt 1				
	Teilhaushalt ...				
2. Auszahlungsermächtigungen		222.150,00		222.150,00	
2.1	Ordentliche und außerordentliche Auszahlungen	0,00		0,00	
	Teilhaushalt 1				
	Teilhaushalt ...				
2.2	Auszahlungen aus Investitionstätigkeit	222.150,00		222.150,00	
	Teilhaushalt 1	0,00		0,00	
	Teilhaushalt 3	4.000,00		4.000,00	
	Teilhaushalt 5	218.150,00		218.150,00	
2.3	Auszahlungen aus Finanzierungstätigkeit	0,00		0,00	
	Teilhaushalt 6	0,00		0,00	
3. Ermächtigungen für die Aufnahme von Investitionskrediten		0,00		0,00	
	Teilhaushalt 6	0,00		0,00	
4. Aus Verpflichtungsermächtigungen voraussichtlich fällig werdende Auszahlungen²		0,00		0,00	
	Teilhaushalt 1				
	Teilhaushalt ...				

¹ Angaben können auch in 1.000 € erfolgen.

² Sofern Auszahlungen aus Verpflichtungsermächtigungen auch über das Haushaltsfolgejahr voraussichtlich fällig werden, sind diese auf die einzelnen Folgejahre darzustellen.

Übersicht über die Entwicklung der Jahresergebnisse			
(gem. § 2 Abs. Satz 1 Posten E 23 GemHVO) ¹			
lfd. Nr.	Haushaltsjahr 2018 / 2019	Jahr	Betrag in € ²
1	5. Haushaltsvorjahr (lt. festgestelltem Jahresabschluss)	2013	-162.297,49 €
2	4. Haushaltsvorjahr (lt. festgestelltem Jahresabschluss)	2014	-17.806,77 €
3	3. Haushaltsvorjahr (lt. festgestelltem Jahresabschluss)	2015	49.159,80 €
4	2. Haushaltsvorjahr (lt. festgestelltem Jahresabschluss)	2016	-18.123,49 €
5	1. Haushaltsvorjahr (lt. festgestelltem Jahresabschluss)	2017	41.517,19 €
6	Haushaltsjahr (Rechnungsergebnis)	2018	110.400,32 €
7	Zwischensumme (lfd. Nr. 1 - 6)		2.849,56 €
8	1. Haushaltsfolgejahr (Ansatz)	2019	-31.660,00 €
9	2. Haushaltsfolgejahr (Planung)	2020	620,00 €
10	3. Haushaltsfolgejahr (Planung)	2021	20.270,00 €
11	Summe		-7.920,44 €

¹ Die Übersicht ist als Anlage zum Haushaltsplan entbehrlich, sofern der Vorbericht eine entsprechende Darstellung über die Entwicklung der Jahresergebnisse enthält.

² Angaben können auch in 1.000 € erfolgen.

Übersicht über die Über-/Unterdeckung im Finanzhaushalt bzw. in der Finanzrechnung ¹					
Ifd. Nr.	Haushaltsjahr 2018 / 2019	Jahr	Saldo der ordentlichen und außerordentlichen Ein- und Auszahlungen (§ 2 Abs. 1 Satz 1 Posten F23 GemHVO)	./. planmäßige Tilgung § 2 Abs. 1 Satz 1 Posten F36 GemHVO)	= Betrag
			in € ²		
1	5. Haushaltsvorjahr (lt. festgestelltem Jahresabschluss)	2013	-148.634,35	68.069,38	-216.703,73 €
2	4. Haushaltsvorjahr (lt. festgestelltem Jahresabschluss)	2014	57.130,75	68.069,38	-10.938,63 €
3	3. Haushaltsvorjahr (lt. festgestelltem Jahresabschluss)	2015	123.439,38	65.069,35	58.370,03 €
4	2. Haushaltsvorjahr (lt. festgestelltem Jahresabschluss)	2016	-980,85	64.603,83	-65.584,68 €
5	1. Haushaltsvorjahr (lt. festgestelltem Jahresabschluss)	2017	131.885,35	42.000,00	89.885,35 €
6	Haushaltsjahr (Rechnungsergebnis)	2018	63.962,87	42.000,00	21.962,87 €
7	Zwischensumme (Ifd. Nr. 1 - 6)		226.803,15	349.811,94	-123.008,79 €
8	1. Haushaltsfolgejahr (Ansatz)	2019	17.010,00	42.000,00	-24.990,00 €
9	2. Haushaltsfolgejahr (Planung)	2020	49.290,00	42.000,00	7.290,00 €
10	3. Haushaltsfolgejahr (Planung)	2021	68.940,00	42.000,00	26.940,00 €
11	Summe		362.043,15 €	475.811,94	-113.768,79 €

¹ Die Übersicht ist als Anlage zum Haushaltsplan entbehrlich, sofern der Vorbericht eine entsprechende Darstellung über die Entwicklung der Finanzmittelüberschüsse und -fehlbeträge enthält.

² Angaben können auch in 1.000 € erfolgen.

Übersicht über die Entwicklung des Eigenkapitals ¹				
Ifd. Nr.	Ergebnis (gem. § 2 Abs. 2 Satz 1 Posten E 23)	Jahr	Betrag	nachrichtlich: aufgelaufenes Eigenkapital
				in € ²
1	Eigenkapital zum 31.12. des dritten Haushaltsvorjahres	2015		363.562,64 €
2	+ Jahresergebnis des zweiten Haushaltsvorjahres	2016	-18.123,49 €	345.439,15 €
3	+ Jahresergebnis des Haushaltsvorjahres	2017	41.517,19 €	386.956,34 €
4	+ Jahresergebnis des Haushaltsjahres	2018	110.400,32 €	497.356,66 €
5	+ geplantes Jahresergebnis des Haushaltsfolgejahres	2019	-31.660,00 €	465.696,66 €
6	+ geplantes Jahresergebnis des 2. Haushaltsfolgejahres	2020	620,00 €	466.316,66 €
7	+ geplantes Jahresergebnis des 3. Haushaltsfolgejahres	2021	20.270,00 €	486.586,66 €

¹ Die Übersicht ist als Anlage zum Haushaltsplan entbehrlich, sofern der Vorbericht eine entsprechend aussagekräftige Darstellung der Entwicklung des Eigenkapitals enthält.

² Angaben können auch in 1.000 € erfolgen.