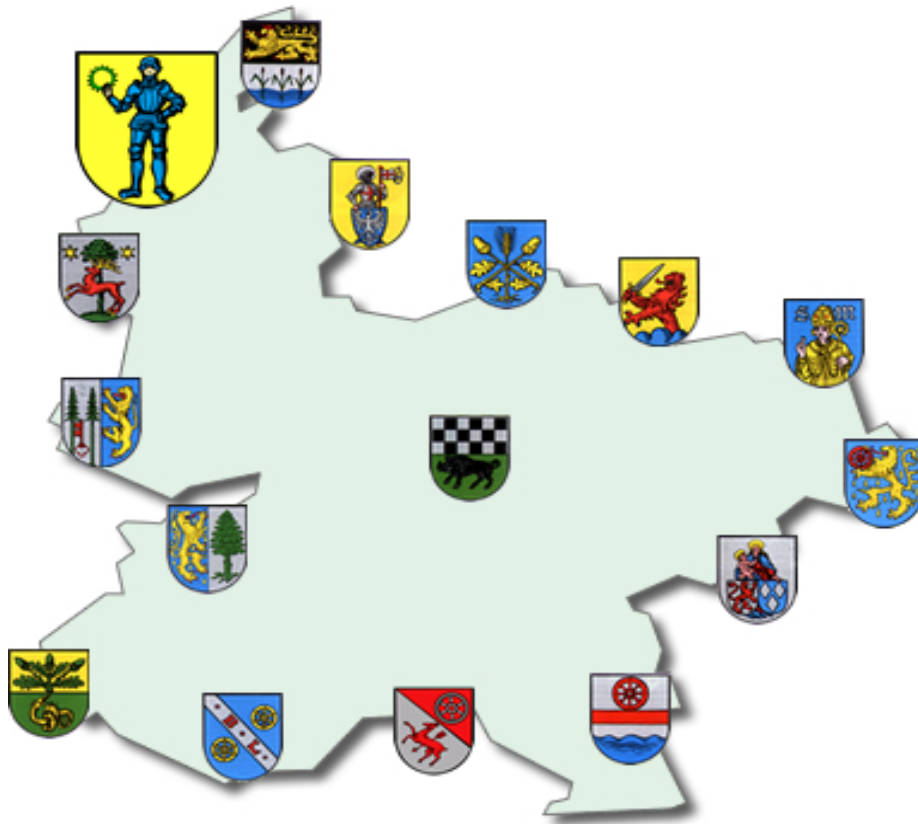


Ortsgemeinde Kriegsfeld



Jahresabschluss und Jahresrechnung

2016

Inhaltsverzeichnis

1.	Vorwort	3
2.	Aufstellungsvermerk	4
3.	Ergebnis-/ Finanzrechnung	5
4.	Teilergebnis- und Teilfinanzrechnung	10
5.	Bilanz zum 31.12.2016 (Konten-/Staffelform)	23
6.	Anhang nach § 48 GemHVO	29
	Anlagen zum Anhang:	
	Übersicht über Grundstücke mit eingeschränkter Nutzung	40
	Übersicht über eingeräumte Rechte an fremden Grundstücken	43
	Übersicht über die Mitglieder des Gemeinderates	44
	Graphische Darstellung der Bilanz	45
7.	Rechenschaftsbericht nach § 49 GemHVO	46
	Anlagen zum Rechenschaftsbericht:	
	Kreditverzeichnis	74
	Plan-Ist-Auswertung nach Buchungsstellen	75
8.	Anlagenübersicht / Sonderpostenübersicht	101
9.	Forderungsübersicht	102
10.	Verbindlichkeitenübersicht	103
11.	Übersicht über die über das Ende des Haushaltsjahres hinaus geltenden Haushaltsermächtigungen	104
12.	Entwicklung Jahresergebnisse	105
13.	Entwicklung Finanzmittelüberschüsse/-fehlbeträge	106
14.	Entwicklung Eigenkapital	107

Vorwort

Die Gemeinden haben nach §108 Gemeindeordnung (GemO) für den Schluss eines jeden Haushaltsjahres einen Jahresabschluss aufzustellen, in dem das Ergebnis der Haushaltswirtschaft des Haushaltsjahres nachzuweisen ist.

Er hat das Vermögen, das Eigenkapital, die Sonderposten, die Rückstellungen, die Verbindlichkeiten, die Rechnungsabgrenzungsposten, die Erträge und Aufwendungen sowie die Einzahlungen und Auszahlungen vollständig zu enthalten, soweit durch Gesetz oder aufgrund eines Gesetzes nichts anderes bestimmt ist.

Der Jahresabschluss hat unter Beachtung der Grundsätze ordnungsmäßiger Buchführung für Gemeinden ein den tatsächlichen Verhältnissen entsprechendes Bild der Vermögens-, Finanz- und Ertragslage der Gemeinde zu vermitteln.

Die Vermögenslage einer Gemeinde wird durch die stichtagsbezogene Schlussbilanz in komprimierter Form dargestellt. Das Vermögen auf der Aktivseite der Bilanz (Kapitalverwendung) wird den Schulden, Rückstellungen und Sonderposten auf der Passivseite (Kapitalherkunft) gegenübergestellt. Die Saldoposition – das Eigenkapital (Reinvermögen) – gibt Auskunft über die Finanzlage der Kommune.

Die Finanz- und Ertragslage wird aus der zeitraumbezogenen Finanz- und Ergebnisrechnung sowie den Teilrechnungen ersichtlich. Die Finanzrechnung zeigt Herkunft und Verwendung der eingesetzten Finanzmittel auf und informiert über die Liquidität der Gemeinde. Die Ergebnisrechnung, ähnlich einer Gewinn- und Verlustrechnung im kaufmännischen Rechnungswesen, stellt Ressourcenaufkommen und Ressourcenverzehr gegenüber. Der Saldo der Ergebnisrechnung (Erträge ./ Aufwendungen) zeigt die Ertragslage und verändert das Eigenkapital der Kommune.

Die Bestandteile und Anlagen des Jahresabschlusses sind dem folgenden Aufstellungsvermerk zu entnehmen.

Der Jahresabschluss ist innerhalb von sechs Monaten nach Ablauf des Haushaltsjahres aufzustellen. Nach dessen Prüfung durch den örtlichen Rechnungsprüfungsausschuss bzw. den Gemeinderat legt der Ortsbürgermeister den Jahresabschluss nach §110 GemO dem Gemeinderat zur Feststellung vor. Dieser beschließt nach §114 Abs. 1 Satz 1 GemO spätestens zum 31.12. des auf das Haushaltsjahr folgenden Jahres über die Feststellung des geprüften Jahresabschlusses. In einem gesonderten Beschluss nach §114 Abs. 1 Satz 2 GemO entscheidet der Rat auch über die Entlastung des Bürgermeisters und der Beigeordneten, soweit diese einen eigenen Geschäftsbereich leiten oder den Bürgermeister vertreten haben.

Aufstellungsvermerk

Der Jahresabschluss besteht aus (§ 108 Abs. 2 Gemeindeordnung)

1. der Ergebnisrechnung,
2. der Finanzrechnung,
3. den Teilrechnungen,
4. der Bilanz,
5. dem Anhang.

Dem Jahresabschluss sind als Anlagen beizufügen (§ 108 Abs. 3 Gemeindeordnung)

1. der Rechenschaftsbericht,
2. der Beteiligungsbericht gemäß § 90 Abs. 2 (GemO),
3. der Anlagenübersicht,
4. der Forderungsübersicht,
5. der Verbindlichkeitenübersicht,
6. eine Übersicht über die über das Ende des Haushaltsjahres hinaus geltenden Haushaltsermächtigungen.

Der Jahresabschluss der Ortsgemeinde Kriegsfeld zum 31.12.2016 wurde gemäß § 108 Gemeindeordnung (GemO) in Verbindung mit §§ 43 ff. Gemeindehaushaltsverordnung (GemHVO) aufgestellt.

Kirchheimbolanden, 09. April 2018

Ortsgemeinde Kriegsfeld



(Ziegler)
Ortsbürgermeister


Verbandsgemeindeverwaltung
Kirchheimbolanden
Im Auftrag:



(Billenstein P.)
Abteilungsleiter

F.d.R.d.A.

Im Auftrag:



(Egleder-Mattern)
Finanzabteilung

Ergebnis- und Finanzrechnung

Gesamthaushalt

Haushaltsjahr 2016

Doppischer Produktplan 2016 Rechnung

Gesamthaushalt

<u>Ergebnisrechnung</u>	Ergebnis Vorjahr (Spalte 1)	Gesamt-Ansatz HHJ (Spalte 2)	Rechn.ergebnis HHJ (Spalte 3)	Vergl. Ansatz/RE HHJ (Sp3-2)	Ergebn.verän. ggü HhVj (Sp3-1)
Ertrags- und Aufwandsarten					
1 Steuern und ähnliche Abgaben	583.234,56	602.990,00	581.660,77	-21.329,23	-1.573,79
2 + Zuwendungen, allgemeine Umlagen und sonst. Transfererträge	682.798,41	669.810,00	637.961,21	-31.848,79	-44.837,20
3 + Erträge der sozialen Sicherung	0,00	0,00	0,00	0,00	0,00
4 + Öffentlich-rechtliche Leistungsentgelte	110.419,33	103.210,00	128.733,66	25.523,66	18.314,33
5 + Privatrechtliche Leistungsentgelte	33.348,59	33.090,00	32.801,35	-288,65	-547,24
6 + Kostenerstattungen und Kostenumlagen	37.961,53	18.750,00	96.074,65	77.324,65	58.113,12
7 +/- Bestandsveränderungen	0,00	0,00	0,00	0,00	0,00
8 + Andere aktivierte Eigenleistungen	0,00	0,00	0,00	0,00	0,00
9 + Sonstige laufende Erträge	77.138,71	67.000,00	65.447,87	-1.552,13	-11.690,84
10 = Summe der lfd. Erträge aus Verwaltungstätigkeit	1.524.901,13	1.494.850,00	1.542.679,51	47.829,51	17.778,38
11 - Personalaufwendungen	428.015,10	522.570,00	457.577,53	-64.992,47	29.562,43
12 - Versorgungsaufwendungen	0,00	0,00	0,00	0,00	0,00
13 - Aufwendungen für Sach- und Dienstleistungen	167.777,25	172.900,00	198.341,15	25.441,15	30.563,90
14 - Bilanzielle Abschreibungen	214.881,76	215.050,00	217.050,69	2.000,69	2.168,93
15 - Abschreibungen auf Umlaufvermögen	0,00	0,00	0,00	0,00	0,00
16 - Zuwendungen, Umlagen und sonstige Transferaufwendungen	593.624,84	598.630,00	599.954,62	1.324,62	6.329,78
17 - Aufwendungen der sozialen Sicherung	0,00	0,00	0,00	0,00	0,00
18 - Sonstige laufende Aufwendungen	60.510,11	34.380,00	79.213,88	44.833,88	18.703,77
19 = Summe der lfd. Aufwendungen aus Verwaltungstätigkeit	1.464.809,06	1.543.530,00	1.552.137,87	8.607,87	87.328,81
20 Laufendes Ergebnis aus Verwaltungstätigkeit	60.092,07	-48.680,00	-9.458,36	39.221,64	-69.550,43
21 + Zinserträge und sonstige Finanzerträge	141,65	0,00	1.155,84	1.155,84	1.014,19
22 - Zinsaufwendungen und sonstige Finanzaufwendungen	10.558,23	11.820,00	9.820,97	-1.999,03	-737,26
23 = Finanzergebnis	-10.416,58	-11.820,00	-8.665,13	3.154,87	1.751,45
24 = Ordentliches Ergebnis	49.675,49	-60.500,00	-18.123,49	42.376,51	-67.798,98
25 + Außerordentliche Erträge	5.371,23	0,00	0,00	0,00	-5.371,23
26 - Außerordentliche Aufwendungen	5.886,92	0,00	0,00	0,00	-5.886,92
27 = Außerordentliches Ergebnis	-515,69	0,00	0,00	0,00	515,69
28 = Jahresergebnis (Jahresüberschuss/Jahresfehlbetrag)	49.159,80	-60.500,00	-18.123,49	42.376,51	-67.283,29
29 - Einstellungen in den Sopo für Belastungen aus dem komm. Finanzausgleich	0,00	0,00	0,00	0,00	0,00
30 + Entnahmen aus dem Sopo für Belastungen aus dem komm. Finanzausgleich	0,00	0,00	0,00	0,00	0,00
31 Jahresergebnis nach Veränderung des Sopo für komm. Finanzausgleich	49.159,80	-60.500,00	-18.123,49	42.376,51	-67.283,29

Doppischer Produktplan 2016 Rechnung

Gesamthaushalt					
<u>Ergebnisrechnung</u>	Ergebnis Vorjahr (Spalte 1)	Gesamt-Ansatz HHJ (Spalte 2)	Rechn.ergebnis HHJ (Spalte 3)	Vergl. Ansatz/RE HHJ (Sp3-2)	Ergebn.verän. ggü HhVj (Sp3-1)
Ertrags- und Aufwandsarten					
32 nachrichtlich: Gesamterträge	1.530.414,01	1.494.850,00	1.543.835,35	48.985,35	13.421,34
33 nachrichtlich: Gesamtaufwendungen	1.481.254,21	1.555.350,00	1.561.958,84	6.608,84	80.704,63
34 nachrichtlich: Differenz	49.159,80	-60.500,00	-18.123,49	42.376,51	-67.283,29
<u>Finanzrechnung Ortsgemeinden</u>	Ergebnis Vorjahr (Spalte 1)	Gesamt-Ansatz HHJ (Spalte 2)	Rechn.ergebnis HHJ (Spalte 3)	Vergl. Ansatz/RE HHJ (Sp3-2)	Ergebn.verän. ggü HhVj (Sp3-1)
1 Steuern und ähnliche Abgaben	600.314,73	602.990,00	565.087,53	-37.902,47	-35.227,20
2 + Zuwendungen, allgem. Umlagen u. sonst. Transfereinz.	534.946,17	552.600,00	522.091,18	-30.508,82	-12.854,99
3 + Einzahlungen der sozialen Sicherung	0,00	0,00	0,00	0,00	0,00
4 + Öffentlich-rechtliche Leistungsentgelte	61.466,51	47.320,00	74.660,46	27.340,46	13.193,95
5 + Privatrechtliche Leistungsentgelte	32.366,86	32.110,00	31.721,71	-388,29	-645,15
6 + Kostenerstattungen und Kostenumlagen	42.552,03	18.750,00	99.747,04	80.997,04	57.195,01
7 + Bestandsveränderungen Erzeugnisse	0,00	0,00	0,00	0,00	0,00
8 + Andere aktivierte Eigenleistungen	0,00	0,00	0,00	0,00	0,00
9 + Sonstige laufende Einzahlungen	79.757,18	67.000,00	64.174,95	-2.825,05	-15.582,23
10 = Summe der lfd. Einzahlungen aus Verwaltungstätigkeit	1.351.403,48	1.320.770,00	1.357.482,87	36.712,87	6.079,39
11 - Personalauszahlungen	416.878,65	516.670,00	441.101,46	-75.568,54	24.222,81
12 - Versorgungsauszahlungen	0,00	0,00	0,00	0,00	0,00
13 - Auszahlungen für Sach- und Dienstleistungen	176.763,15	172.900,00	202.607,37	29.707,37	25.844,22
14 - Zuwendungen, Umlagen u. sonst. Transferauszahlungen	591.931,85	598.630,00	605.229,21	6.599,21	13.297,36
15 - Auszahlungen der sozialen Sicherung	0,00	0,00	0,00	0,00	0,00
16 - Sonstige laufende Auszahlungen	60.420,18	34.380,00	77.124,64	42.744,64	16.704,46
17 = Summe der lfd. Auszahlungen aus Verwaltungstätigkeit	1.245.993,83	1.322.580,00	1.326.062,68	3.482,68	80.068,85
18 Saldo der lfd. Ein- u. Auszahlungen aus Verw.tätigkeit	105.409,65	-1.810,00	31.420,19	33.230,19	-73.989,46
19 + Zinseinzahlungen und sonstige Finanzeinzahlungen	141,65	0,00	1.155,84	1.155,84	1.014,19
20 - Zinsauszahlungen und sonstige Finanzauszahlungen	10.558,23	11.820,00	9.820,97	-1.999,03	-737,26
21 Saldo der Zins- u. sonst. Finanzein- u. -auszahlungen	-10.416,58	-11.820,00	-8.665,13	3.154,87	1.751,45
22 Saldo der ordentlichen Ein- und Auszahlungen	94.993,07	-13.630,00	22.755,06	36.385,06	-72.238,01
23 + Außerordentliche Einzahlungen	28.446,31	0,00	0,00	0,00	-28.446,31
24 - Außerordentliche Auszahlungen	0,00	0,00	23.735,91	23.735,91	23.735,91
25 Saldo der außerordentlichen Ein- und Auszahlungen	28.446,31	0,00	-23.735,91	-23.735,91	-52.182,22
26 Saldo der ordentlichen und außerordentlichen Ein- und Auszahlungen	123.439,38	-13.630,00	-980,85	12.649,15	-124.420,23

Doppischer Produktplan 2016 Rechnung

Gesamthaushalt

Finanzrechnung Ortsgemeinden

	Ergebnis Vorjahr (Spalte 1)	Gesamt-Ansatz HHJ (Spalte 2)	Rechn.ergebnis HHJ (Spalte 3)	Vergl. Ansatz/RE HHJ (Sp3-2)	Ergebn.verän. ggü HhVj (Sp3-1)
27 + Einzahlungen aus Investitionszuwendungen	14.046,28	186.000,00	128.667,06	-57.332,94	114.620,78
28 + Einzahlungen aus Beiträgen und ähnlichen Entgelten	12.235,35	65.300,00	74.087,63	8.787,63	61.852,28
29 + Einzahlungen für immaterielle Vermögensgegenstände	0,00	0,00	0,00	0,00	0,00
30 + Einzahlungen für Sachanlagen	1.066,00	0,00	0,00	0,00	-1.066,00
31 + Einzahlungen für Finanzanlagen	0,00	0,00	0,00	0,00	0,00
32 + Einzahlungen aus sonst. Ausleihungen und Kreditgewährungen	250,00	0,00	0,00	0,00	-250,00
33 + Einzahlungen aus der Veräußerung von Vorräten	33.955,65	82.000,00	117.823,52	35.823,52	83.867,87
34 + Sonstige Investitionseinzahlungen	0,00	0,00	0,00	0,00	0,00
35 = Summe der Einzahlungen aus Investitionstätigkeit	61.553,28	333.300,00	320.578,21	-12.721,79	259.024,93
36 - Auszahlungen für immaterielle Vermögensgegenstände	0,00	0,00	0,00	0,00	0,00
37 - Auszahlungen für Sachanlagen	69.581,69	228.000,00	151.681,45	-76.318,55	82.099,76
38 - Auszahlungen für Finanzanlagen	0,00	0,00	0,00	0,00	0,00
39 - Auszahlungen für sonst. Ausleihungen u. Kreditgewährungen	0,00	0,00	0,00	0,00	0,00
40 - Auszahlungen für den Erwerb von Vorräten	0,00	0,00	0,00	0,00	0,00
41 - Sonstige Investitionsauszahlungen	0,00	0,00	0,00	0,00	0,00
42 = Summe der Auszahlungen aus Investitionstätigkeit	69.581,69	228.000,00	151.681,45	-76.318,55	82.099,76
43 Saldo der Ein- und Auszahlungen aus Investitionstätigkeit	-8.028,41	105.300,00	168.896,76	63.596,76	176.925,17
44 Finanzmittelüberschuss / -fehlbetrag	115.410,97	91.670,00	167.915,91	76.245,91	52.504,94
45 + Einzahlungen aus der Aufnahme von Investitionskrediten	160.000,00	40.700,00	0,00	-40.700,00	-160.000,00
46 - Auszahlungen zur Tilgung von Investitionskrediten	65.069,35	210.610,00	144.603,83	-66.006,17	79.534,48
47 Saldo der Ein- und Auszahlungen aus Investitionskrediten	94.930,65	-169.910,00	-144.603,83	25.306,17	-239.534,48
48 + Zunahme VB ggü der VG aus Liquiditätskrediten	1.392.359,18	78.240,00	1.684.997,60	1.606.757,60	292.638,42
49 - Abnahme VB ggü der VG aus Liquiditätskrediten	1.602.640,98	0,00	1.708.598,15	1.708.598,15	105.957,17
50 Veränderung der Verbindlichkeiten ggü der VG aus Krediten zur Liquiditätssicher.	-210.281,80	78.240,00	-23.600,55	-101.840,55	186.681,25
51 + Abnahme Ford ggü der VG aus Zahlungsmittelbestand	0,00	0,00	0,00	0,00	0,00
52 - Zunahme Ford ggü der VG aus Zahlungsmittelbestand	0,00	0,00	0,00	0,00	0,00
53 Veränderung der Forderungen ggü der VG aus dem Zahlungsmittelbestand	0,00	0,00	0,00	0,00	0,00
54 Saldo der Ein- und Auszahlungen aus Finanzierungstätigkeit	-115.351,15	-91.670,00	-168.204,38	-76.534,38	-52.853,23
55 Einzahlungen aus durchlaufenden Geldern	-59,82	0,00	288,47	288,47	348,29
56 Auszahlungen aus durchlaufenden Geldern	0,00	0,00	0,00	0,00	0,00
57 Saldo der durchlaufenden Gelder	-59,82	0,00	288,47	288,47	348,29

Doppischer Produktplan 2016 Rechnung

Gesamthaushalt

Finanzrechnung Ortsgemeinden

	Ergebnis Vorjahr (Spalte 1)	Gesamt-Ansatz HHJ (Spalte 2)	Rechn.ergebnis HHJ (Spalte 3)	Vergl. Ansatz/RE HHJ (Sp3-2)	Ergebn.verän. ggü HhVj (Sp3-1)
58 Nachrichtlich: Saldo Ziff. 44 + 54	59,82	0,00	-288,47	-288,47	-348,29
59 nachrichtlich: ordentliche Einzahlungen	1.351.545,13	1.320.770,00	1.358.638,71	37.868,71	7.093,58
60 nachrichtlich: ordentliche Auszahlungen	1.256.552,06	1.334.400,00	1.335.883,65	1.483,65	79.331,59
61 nachrichtlich: Saldo ordentliche Ein-/Auszahlungen	94.993,07	-13.630,00	22.755,06	36.385,06	-72.238,01
62 nachrichtlich: Gesamteinzahlungen	1.601.484,90	1.694.770,00	1.679.505,39	-15.264,61	78.020,49
63 nachrichtlich: Gesamtauszahlungen	1.391.203,10	1.773.010,00	1.655.904,84	-117.105,16	264.701,74
64 nachrichtlich: Differenz	210.281,80	-78.240,00	23.600,55	101.840,55	-186.681,25

Teilergebnis- und Teil-Finanzrechnung

Haushaltsjahr 2016

- Teilhaushalt 1: Zentrale Verwaltung
- Teilhaushalt 2: Schule und Kultur
- Teilhaushalt 3: Soziales und Jugend
- Teilhaushalt 4: Gesundheit und Sport
- Teilhaushalt 5: Gestaltung Umwelt
- Teilhaushalt 6: Zentrale Finanzleistungen

Doppischer Produktplan 2016 Rechnung

Hauptproduktbereich	1	Zentrale Verwaltung	extern Rechtsbindung: Pflichtaufgabe				
<u>Teilergebnisrechnung</u>			Ergebnis Vorjahr (Spalte 1)	Gesamt-Ansatz HHJ (Spalte 2)	Rechn.ergebnis HHJ (Spalte 3)	Vergl. Ansatz/RE HHJ (Sp3-2)	Ergebn.verän. ggü HhVj (Sp3-1)
Ertrags- und Aufwandsarten							
1	Steuern und ähnliche Abgaben		0,00	0,00	0,00	0,00	0,00
2	+ Zuwend., allg. Umlagen u. sonst.Transfererträge		178,95	180,00	178,95	-1,05	0,00
3	+ Erträge der sozialen Sicherung		0,00	0,00	0,00	0,00	0,00
4	+ Öffentlich-rechtliche Leistungsentgelte		0,00	0,00	0,00	0,00	0,00
5	+ Privatrechtliche Leistungsentgelte		13.482,10	13.810,00	13.757,09	-52,91	274,99
6	+ Kostenerstattungen und Kostenumlagen		1.027,21	700,00	2.304,40	1.604,40	1.277,19
7	+/- Bestandsveränderungen		0,00	0,00	0,00	0,00	0,00
8	+ Andere aktivierte Eigenleistungen		0,00	0,00	0,00	0,00	0,00
9	+ Sonstige laufende Erträge		605,90	0,00	0,00	0,00	-605,90
10	= Summe der lfd. Erträge aus Verwaltungstätigkeit		15.294,16	14.690,00	16.240,44	1.550,44	946,28
11	- Personalaufwendungen		33.705,04	40.290,00	43.965,34	3.675,34	10.260,30
12	- Versorgungsaufwendungen		0,00	0,00	0,00	0,00	0,00
13	- Aufwendungen für Sach- und Dienstleistungen		16.719,61	15.700,00	16.805,31	1.105,31	85,70
14	- Bilanzielle Abschreibungen		2.687,01	2.760,00	2.983,26	223,26	296,25
15	- Abschreibungen auf Umlaufvermögen		0,00	0,00	0,00	0,00	0,00
16	- Zuwend., Umlagen u. sonst. Transferaufwendungen		152,63	160,00	58,82	-101,18	-93,81
17	- Aufwendungen der sozialen Sicherung		0,00	0,00	0,00	0,00	0,00
18	- Sonstige laufende Aufwendungen		10.985,56	11.990,00	10.626,31	-1.363,69	-359,25
19	= Summe der lfd. Aufwendungen aus Verwaltungstätigkeit		64.249,85	70.900,00	74.439,04	3.539,04	10.189,19
20	= Laufendes Ergebnis aus Verwaltungstätigkeit		-48.955,69	-56.210,00	-58.198,60	-1.988,60	-9.242,91
21	+ Zinserträge und sonstige Finanzerträge		0,00	0,00	0,00	0,00	0,00
22	- Zinsenaufwendungen u. sonst. Finanzaufwendungen		0,00	0,00	0,00	0,00	0,00
23	= Finanzergebnis		0,00	0,00	0,00	0,00	0,00
24	= Ordentliches Ergebnis		-48.955,69	-56.210,00	-58.198,60	-1.988,60	-9.242,91
25	+ Außerordentliche Erträge		0,00	0,00	0,00	0,00	0,00
26	- Außerordentliche Aufwendungen		0,00	0,00	0,00	0,00	0,00
27	= Außerordentliches Ergebnis		0,00	0,00	0,00	0,00	0,00
28	= Jahresergebnis - vor Verrechnung der internen Leistungsbeziehungen -		-48.955,69	-56.210,00	-58.198,60	-1.988,60	-9.242,91
29	+ Erträge aus internen Leistungsbeziehungen		1.000,00	1.000,00	1.000,00	0,00	0,00
30	- Aufwendungen aus internen Leistungsbeziehungen		0,00	0,00	0,00	0,00	0,00
31	= Saldo der Erträge und Aufwendungen aus internen Leistungsbeziehungen		1.000,00	1.000,00	1.000,00	0,00	0,00
32	= Jahresergebnis - nach Verrechnung der internen Leistungsbeziehungen -		-47.955,69	-55.210,00	-57.198,60	-1.988,60	-9.242,91

Doppischer Produktplan 2016 Rechnung

Hauptproduktbereich	1	Zentrale Verwaltung	extern Rechtsbindung: Pflichtaufgabe				
<u>Teilergebnisrechnung</u>			Ergebnis Vorjahr (Spalte 1)	Gesamt-Ansatz HHJ (Spalte 2)	Rechn.ergebnis HHJ (Spalte 3)	Vergl. Ansatz/RE HHJ (Sp3-2)	Ergebn.verän. ggü HhVj (Sp3-1)
Ertrags- und Aufwandsarten							
<u>Teilfinanzrechnung</u>			Ergebnis Vorjahr (Spalte 1)	Gesamt-Ansatz HHJ (Spalte 2)	Rechn.ergebnis HHJ (Spalte 3)	Vergl. Ansatz/RE HHJ (Sp3-2)	Ergebn.verän. ggü HhVj (Sp3-1)
Ein- und Auszahlungen							
1	Saldo der lfd. Ein- u. Auszahlungen aus Verw.tätigkeit		-36.225,59	-48.710,00	-39.874,49	8.835,51	-3.648,90
2	Saldo der Zins- u. sonst. Finanzein- u. -auszahlungen		0,00	0,00	0,00	0,00	0,00
3	Saldo der ordentlichen Ein- und Auszahlungen		-36.225,59	-48.710,00	-39.874,49	8.835,51	-3.648,90
4	Saldo der außerordentlichen Ein- und Auszahlungen		0,00	0,00	0,00	0,00	0,00
5	Saldo der ordentlichen und außerordentlichen Ein- und Auszahlungen vor Verrechnung der internen Leistungsbeziehungen		-36.225,59	-48.710,00	-39.874,49	8.835,51	-3.648,90
6	Saldo der Ein- und Auszahlungen aus internen Leistungsbeziehungen		1.000,00	1.000,00	1.000,00	0,00	0,00
7	Saldo der ordentlichen und außerordentlichen Ein- und Auszahlungen nach Verrechnung der internen Leistungsbeziehungen		-35.225,59	-47.710,00	-38.874,49	8.835,51	-3.648,90
8	+ Einzahlungen aus Investitionszuwendungen		0,00	0,00	0,00	0,00	0,00
9	+ Einzahlungen aus Beiträgen und ähnlichen Entgelten		0,00	0,00	0,00	0,00	0,00
10	+ Einzahlungen für immaterielle Vermögensgegenstände		0,00	0,00	0,00	0,00	0,00
11	+ Einzahlungen für Sachanlagen		1.066,00	0,00	0,00	0,00	-1.066,00
12	+ Einzahlungen für Finanzanlagen		0,00	0,00	0,00	0,00	0,00
13	+ Einzahlungen aus sonst. Ausleihungen und Kreditgewährungen		0,00	0,00	0,00	0,00	0,00
14	+ Einzahlungen aus der Veräußerung von Vorräten		33.955,65	82.000,00	117.823,52	35.823,52	83.867,87
15	+ Sonstige Investitionseinzahlungen		0,00	0,00	0,00	0,00	0,00
16	= Summe der Einzahlungen aus Investitionstätigkeit		35.021,65	82.000,00	117.823,52	35.823,52	82.801,87
17	- Auszahlungen für immaterielle Vermögensgegenstände		0,00	0,00	0,00	0,00	0,00
18	- Auszahlungen für Sachanlagen		1.200,00	0,00	0,00	0,00	-1.200,00
19	- Auszahlungen für Finanzanlagen		0,00	0,00	0,00	0,00	0,00
20	- Auszahlungen für sonst. Ausleihungen u. Kreditgewährungen		0,00	0,00	0,00	0,00	0,00
21	- Auszahlungen für den Erwerb von Vorräten		0,00	0,00	0,00	0,00	0,00
22	- Sonstige Investitionsauszahlungen		0,00	0,00	0,00	0,00	0,00
23	= Summe der Auszahlungen aus Investitionstätigkeit		1.200,00	0,00	0,00	0,00	-1.200,00
24	Saldo der Ein- und Auszahlungen aus Investitionstätigkeit		33.821,65	82.000,00	117.823,52	35.823,52	84.001,87
25	Finanzmittelüberschuss / -fehlbetrag des Teilhaushalts		-1.403,94	34.290,00	78.949,03	44.659,03	80.352,97

Doppischer Produktplan 2016 Rechnung

Hauptproduktbereich	2	Schule und Kultur	extern Rechtsbindung: Pflichtaufgabe				
<u>Teilergebnisrechnung</u>			Ergebnis Vorjahr (Spalte 1)	Gesamt-Ansatz HHJ (Spalte 2)	Rechn.ergebnis HHJ (Spalte 3)	Vergl. Ansatz/RE HHJ (Sp3-2)	Ergebn.verän. ggü HhVj (Sp3-1)
Ertrags- und Aufwandsarten							
1	Steuern und ähnliche Abgaben		0,00	0,00	0,00	0,00	0,00
2	+ Zuwend., allg. Umlagen u. sonst.Transfererträge		483,09	480,00	483,09	3,09	0,00
3	+ Erträge der sozialen Sicherung		0,00	0,00	0,00	0,00	0,00
4	+ Öffentlich-rechtliche Leistungsentgelte		0,00	0,00	0,00	0,00	0,00
5	+ Privatrechtliche Leistungsentgelte		0,00	0,00	0,00	0,00	0,00
6	+ Kostenerstattungen und Kostenumlagen		0,00	0,00	0,00	0,00	0,00
7	+/- Bestandsveränderungen		0,00	0,00	0,00	0,00	0,00
8	+ Andere aktivierte Eigenleistungen		0,00	0,00	0,00	0,00	0,00
9	+ Sonstige laufende Erträge		0,00	0,00	0,00	0,00	0,00
10	= Summe der lfd. Erträge aus Verwaltungstätigkeit		483,09	480,00	483,09	3,09	0,00
11	- Personalaufwendungen		4.160,72	7.960,00	4.916,13	-3.043,87	755,41
12	- Versorgungsaufwendungen		0,00	0,00	0,00	0,00	0,00
13	- Aufwendungen für Sach- und Dienstleistungen		3.165,72	3.000,00	2.226,26	-773,74	-939,46
14	- Bilanzielle Abschreibungen		634,91	640,00	634,90	-5,10	-0,01
15	- Abschreibungen auf Umlaufvermögen		0,00	0,00	0,00	0,00	0,00
16	- Zuwend., Umlagen u. sonst. Transferaufwendungen		598,80	600,00	921,72	321,72	322,92
17	- Aufwendungen der sozialen Sicherung		0,00	0,00	0,00	0,00	0,00
18	- Sonstige laufende Aufwendungen		641,14	940,00	628,75	-311,25	-12,39
19	= Summe der lfd. Aufwendungen aus Verwaltungstätigkeit		9.201,29	13.140,00	9.327,76	-3.812,24	126,47
20	= Laufendes Ergebnis aus Verwaltungstätigkeit		-8.718,20	-12.660,00	-8.844,67	3.815,33	-126,47
21	+ Zinserträge und sonstige Finanzerträge		0,00	0,00	0,00	0,00	0,00
22	- Zinsenaufwendungen u. sonst. Finanzaufwendungen		0,00	0,00	0,00	0,00	0,00
23	= Finanzergebnis		0,00	0,00	0,00	0,00	0,00
24	= Ordentliches Ergebnis		-8.718,20	-12.660,00	-8.844,67	3.815,33	-126,47
25	+ Außerordentliche Erträge		0,00	0,00	0,00	0,00	0,00
26	- Außerordentliche Aufwendungen		0,00	0,00	0,00	0,00	0,00
27	= Außerordentliches Ergebnis		0,00	0,00	0,00	0,00	0,00
28	= Jahresergebnis - vor Verrechnung der internen Leistungsbeziehungen -		-8.718,20	-12.660,00	-8.844,67	3.815,33	-126,47
29	+ Erträge aus internen Leistungsbeziehungen		0,00	0,00	0,00	0,00	0,00
30	- Aufwendungen aus internen Leistungsbeziehungen		0,00	0,00	0,00	0,00	0,00
31	= Saldo der Erträge und Aufwendungen aus internen Leistungsbeziehungen		0,00	0,00	0,00	0,00	0,00
32	= Jahresergebnis - nach Verrechnung der internen Leistungsbeziehungen -		-8.718,20	-12.660,00	-8.844,67	3.815,33	-126,47

Doppischer Produktplan 2016 Rechnung

Hauptproduktbereich	2	Schule und Kultur	extern Rechtsbindung: Pflichtaufgabe				
<u>Teilergebnisrechnung</u>			Ergebnis Vorjahr (Spalte 1)	Gesamt-Ansatz HHJ (Spalte 2)	Rechn.ergebnis HHJ (Spalte 3)	Vergl. Ansatz/RE HHJ (Sp3-2)	Ergebn.verän. ggü HhVj (Sp3-1)
Ertrags- und Aufwandsarten							
<u>Teilfinanzrechnung</u>			Ergebnis Vorjahr (Spalte 1)	Gesamt-Ansatz HHJ (Spalte 2)	Rechn.ergebnis HHJ (Spalte 3)	Vergl. Ansatz/RE HHJ (Sp3-2)	Ergebn.verän. ggü HhVj (Sp3-1)
Ein- und Auszahlungen							
1	Saldo der lfd. Ein- u. Auszahlungen aus Verw.tätigkeit		-7.862,40	-12.500,00	-9.731,77	2.768,23	-1.869,37
2	Saldo der Zins- u. sonst. Finanzein- u. -auszahlungen		0,00	0,00	0,00	0,00	0,00
3	Saldo der ordentlichen Ein- und Auszahlungen		-7.862,40	-12.500,00	-9.731,77	2.768,23	-1.869,37
4	Saldo der außerordentlichen Ein- und Auszahlungen		0,00	0,00	0,00	0,00	0,00
5	Saldo der ordentlichen und außerordentlichen Ein- und Auszahlungen vor Verrechnung der internen Leistungsbeziehungen		-7.862,40	-12.500,00	-9.731,77	2.768,23	-1.869,37
6	Saldo der Ein- und Auszahlungen aus internen Leistungsbeziehungen		0,00	0,00	0,00	0,00	0,00
7	Saldo der ordentlichen und außerordentlichen Ein- und Auszahlungen nach Verrechnung der internen Leistungsbeziehungen		-7.862,40	-12.500,00	-9.731,77	2.768,23	-1.869,37
8	+ Einzahlungen aus Investitionszuwendungen		0,00	0,00	0,00	0,00	0,00
9	+ Einzahlungen aus Beiträgen und ähnlichen Entgelten		0,00	0,00	0,00	0,00	0,00
10	+ Einzahlungen für immaterielle Vermögensgegenstände		0,00	0,00	0,00	0,00	0,00
11	+ Einzahlungen für Sachanlagen		0,00	0,00	0,00	0,00	0,00
12	+ Einzahlungen für Finanzanlagen		0,00	0,00	0,00	0,00	0,00
13	+ Einzahlungen aus sonst. Ausleihungen und Kreditgewährungen		0,00	0,00	0,00	0,00	0,00
14	+ Einzahlungen aus der Veräußerung von Vorräten		0,00	0,00	0,00	0,00	0,00
15	+ Sonstige Investitionseinzahlungen		0,00	0,00	0,00	0,00	0,00
16	= Summe der Einzahlungen aus Investitionstätigkeit		0,00	0,00	0,00	0,00	0,00
17	- Auszahlungen für immaterielle Vermögensgegenstände		0,00	0,00	0,00	0,00	0,00
18	- Auszahlungen für Sachanlagen		0,00	0,00	0,00	0,00	0,00
19	- Auszahlungen für Finanzanlagen		0,00	0,00	0,00	0,00	0,00
20	- Auszahlungen für sonst. Ausleihungen u. Kreditgewährungen		0,00	0,00	0,00	0,00	0,00
21	- Auszahlungen für den Erwerb von Vorräten		0,00	0,00	0,00	0,00	0,00
22	- Sonstige Investitionsauszahlungen		0,00	0,00	0,00	0,00	0,00
23	= Summe der Auszahlungen aus Investitionstätigkeit		0,00	0,00	0,00	0,00	0,00
24	Saldo der Ein- und Auszahlungen aus Investitionstätigkeit		0,00	0,00	0,00	0,00	0,00
25	Finanzmittelüberschuss / -fehlbetrag des Teilhaushalts		-7.862,40	-12.500,00	-9.731,77	2.768,23	-1.869,37

Doppischer Produktplan 2016 Rechnung

Hauptproduktbereich	3	Soziales und Jugend		extern			
			Rechtsbindung: Pflichtaufgabe				
<u>Teilergebnisrechnung</u>			Ergebnis Vorjahr	Gesamt-Ansatz	Rechn.ergebnis	Vergl. Ansatz/RE	Ergebn.verän.
<u>Ertrags- und Aufwandsarten</u>			(Spalte 1)	HHJ (Spalte 2)	HHJ (Spalte 3)	HHJ (Sp3-2)	ggü HhVj (Sp3-1)
1	Steuern und ähnliche Abgaben		0,00	0,00	0,00	0,00	0,00
2	+ Zuwend., allg. Umlagen u. sonst.Transfererträge		326.506,46	341.580,00	312.590,06	-28.989,94	-13.916,40
3	+ Erträge der sozialen Sicherung		0,00	0,00	0,00	0,00	0,00
4	+ Öffentlich-rechtliche Leistungsentgelte		12.552,86	12.500,00	19.105,74	6.605,74	6.552,88
5	+ Privatrechtliche Leistungsentgelte		1.500,00	1.200,00	1.200,00	0,00	-300,00
6	+ Kostenerstattungen und Kostenumlagen		31.858,62	13.000,00	39.848,00	26.848,00	7.989,38
7	+/- Bestandsveränderungen		0,00	0,00	0,00	0,00	0,00
8	+ Andere aktivierte Eigenleistungen		0,00	0,00	0,00	0,00	0,00
9	+ Sonstige laufende Erträge		4.099,79	0,00	868,15	868,15	-3.231,64
10	= Summe der lfd. Erträge aus Verwaltungstätigkeit		376.517,73	368.280,00	373.611,95	5.331,95	-2.905,78
11	- Personalaufwendungen		315.024,49	396.920,00	333.747,60	-63.172,40	18.723,11
12	- Versorgungsaufwendungen		0,00	0,00	0,00	0,00	0,00
13	- Aufwendungen für Sach- und Dienstleistungen		59.946,23	40.240,00	42.134,78	1.894,78	-17.811,45
14	- Bilanzielle Abschreibungen		13.603,96	13.530,00	13.605,87	75,87	1,91
15	- Abschreibungen auf Umlaufvermögen		0,00	0,00	0,00	0,00	0,00
16	- Zuwend., Umlagen u. sonst. Transferaufwendungen		0,00	0,00	0,00	0,00	0,00
17	- Aufwendungen der sozialen Sicherung		0,00	0,00	0,00	0,00	0,00
18	- Sonstige laufende Aufwendungen		2.304,37	3.910,00	3.106,70	-803,30	802,33
19	= Summe der lfd. Aufwendungen aus Verwaltungstätigkeit		390.879,05	454.600,00	392.594,95	-62.005,05	1.715,90
20	= Laufendes Ergebnis aus Verwaltungstätigkeit		-14.361,32	-86.320,00	-18.983,00	67.337,00	-4.621,68
21	+ Zinserträge und sonstige Finanzerträge		0,00	0,00	0,00	0,00	0,00
22	- Zinsenaufwendungen u. sonst. Finanzaufwendungen		0,00	0,00	0,00	0,00	0,00
23	= Finanzergebnis		0,00	0,00	0,00	0,00	0,00
24	= Ordentliches Ergebnis		-14.361,32	-86.320,00	-18.983,00	67.337,00	-4.621,68
25	+ Außerordentliche Erträge		0,00	0,00	0,00	0,00	0,00
26	- Außerordentliche Aufwendungen		0,00	0,00	0,00	0,00	0,00
27	= Außerordentliches Ergebnis		0,00	0,00	0,00	0,00	0,00
28	= Jahresergebnis - vor Verrechnung der internen Leistungsbeziehungen -		-14.361,32	-86.320,00	-18.983,00	67.337,00	-4.621,68
29	+ Erträge aus internen Leistungsbeziehungen		0,00	0,00	0,00	0,00	0,00
30	- Aufwendungen aus internen Leistungsbeziehungen		0,00	0,00	0,00	0,00	0,00
31	= Saldo der Erträge und Aufwendungen aus internen Leistungsbeziehungen		0,00	0,00	0,00	0,00	0,00
32	= Jahresergebnis - nach Verrechnung der internen Leistungsbeziehungen -		-14.361,32	-86.320,00	-18.983,00	67.337,00	-4.621,68

Doppischer Produktplan 2016 Rechnung

Hauptproduktbereich		3	Soziales und Jugend		extern	
				Rechtsbindung:		Pflichtaufgabe
<u>Teilergebnisrechnung</u>		Ergebnis Vorjahr	Gesamt-Ansatz	Rechn.ergebnis	Vergl. Ansatz/RE	Ergebn.verän.
Ertrags- und Aufwandsarten		(Spalte 1)	HHJ (Spalte 2)	HHJ (Spalte 3)	HHJ (Sp3-2)	ggü HhVj (Sp3-1)
<u>Teilfinanzrechnung</u>		Ergebnis Vorjahr	Gesamt-Ansatz	Rechn.ergebnis	Vergl. Ansatz/RE	Ergebn.verän.
Ein- und Auszahlungen		(Spalte 1)	HHJ (Spalte 2)	HHJ (Spalte 3)	HHJ (Sp3-2)	ggü HhVj (Sp3-1)
1	Saldo der lfd. Ein- u. Auszahlungen aus Verw.tätigkeit	-47.229,52	-80.380,00	-6.241,41	74.138,59	40.988,11
2	Saldo der Zins- u. sonst. Finanzein- u. -auszahlungen	0,00	0,00	0,00	0,00	0,00
3	Saldo der ordentlichen Ein- und Auszahlungen	-47.229,52	-80.380,00	-6.241,41	74.138,59	40.988,11
4	Saldo der außerordentlichen Ein- und Auszahlungen	0,00	0,00	0,00	0,00	0,00
5	Saldo der ordentlichen und außerordentlichen Ein- und Auszahlungen vor Verrechnung der internen Leistungsbeziehungen	-47.229,52	-80.380,00	-6.241,41	74.138,59	40.988,11
6	Saldo der Ein- und Auszahlungen aus internen Leistungsbeziehungen	0,00	0,00	0,00	0,00	0,00
7	Saldo der ordentlichen und außerordentlichen Ein- und Auszahlungen nach Verrechnung der internen Leistungsbeziehungen	-47.229,52	-80.380,00	-6.241,41	74.138,59	40.988,11
8	+ Einzahlungen aus Investitionszuwendungen	0,00	0,00	0,00	0,00	0,00
9	+ Einzahlungen aus Beiträgen und ähnlichen Entgelten	0,00	0,00	0,00	0,00	0,00
10	+ Einzahlungen für immaterielle Vermögensgegenstände	0,00	0,00	0,00	0,00	0,00
11	+ Einzahlungen für Sachanlagen	0,00	0,00	0,00	0,00	0,00
12	+ Einzahlungen für Finanzanlagen	0,00	0,00	0,00	0,00	0,00
13	+ Einzahlungen aus sonst. Ausleihungen und Kreditgewährungen	0,00	0,00	0,00	0,00	0,00
14	+ Einzahlungen aus der Veräußerung von Vorräten	0,00	0,00	0,00	0,00	0,00
15	+ Sonstige Investitionseinzahlungen	0,00	0,00	0,00	0,00	0,00
16	= Summe der Einzahlungen aus Investitionstätigkeit	0,00	0,00	0,00	0,00	0,00
17	- Auszahlungen für immaterielle Vermögensgegenstände	0,00	0,00	0,00	0,00	0,00
18	- Auszahlungen für Sachanlagen	0,00	16.000,00	2.744,69	-13.255,31	2.744,69
19	- Auszahlungen für Finanzanlagen	0,00	0,00	0,00	0,00	0,00
20	- Auszahlungen für sonst. Ausleihungen u. Kreditgewährungen	0,00	0,00	0,00	0,00	0,00
21	- Auszahlungen für den Erwerb von Vorräten	0,00	0,00	0,00	0,00	0,00
22	- Sonstige Investitionsauszahlungen	0,00	0,00	0,00	0,00	0,00
23	= Summe der Auszahlungen aus Investitionstätigkeit	0,00	16.000,00	2.744,69	-13.255,31	2.744,69
24	Saldo der Ein- und Auszahlungen aus Investitionstätigkeit	0,00	-16.000,00	-2.744,69	13.255,31	-2.744,69
25	Finanzmittelüberschuss / -fehlbetrag des Teilhaushalts	-47.229,52	-96.380,00	-8.986,10	87.393,90	38.243,42

Doppischer Produktplan 2016 Rechnung

Hauptproduktbereich	4	Gesundheit und Sport		extern			
			Rechtsbindung:	Pflichtaufgabe			
<u>Teilergebnisrechnung</u>			Ergebnis Vorjahr	Gesamt-Ansatz	Rechn.ergebnis	Vergl. Ansatz/RE	Ergebn.verän.
<u>Ertrags- und Aufwandsarten</u>			(Spalte 1)	HHJ (Spalte 2)	HHJ (Spalte 3)	HHJ (Sp3-2)	ggü HhVj (Sp3-1)
1	Steuern und ähnliche Abgaben		0,00	0,00	0,00	0,00	0,00
2	+ Zuwend., allg. Umlagen u. sonst.Transfererträge		0,00	0,00	0,00	0,00	0,00
3	+ Erträge der sozialen Sicherung		0,00	0,00	0,00	0,00	0,00
4	+ Öffentlich-rechtliche Leistungsentgelte		0,00	0,00	0,00	0,00	0,00
5	+ Privatrechtliche Leistungsentgelte		11,25	10,00	11,25	1,25	0,00
6	+ Kostenerstattungen und Kostenumlagen		0,00	0,00	0,00	0,00	0,00
7	+/- Bestandsveränderungen		0,00	0,00	0,00	0,00	0,00
8	+ Andere aktivierte Eigenleistungen		0,00	0,00	0,00	0,00	0,00
9	+ Sonstige laufende Erträge		0,00	0,00	0,00	0,00	0,00
10	= Summe der lfd. Erträge aus Verwaltungstätigkeit		11,25	10,00	11,25	1,25	0,00
11	- Personalaufwendungen		149,94	780,00	0,00	-780,00	-149,94
12	- Versorgungsaufwendungen		0,00	0,00	0,00	0,00	0,00
13	- Aufwendungen für Sach- und Dienstleistungen		3.675,70	2.300,00	950,58	-1.349,42	-2.725,12
14	- Bilanzielle Abschreibungen		0,00	0,00	0,00	0,00	0,00
15	- Abschreibungen auf Umlaufvermögen		0,00	0,00	0,00	0,00	0,00
16	- Zuwend., Umlagen u. sonst. Transferaufwendungen		0,00	0,00	0,00	0,00	0,00
17	- Aufwendungen der sozialen Sicherung		0,00	0,00	0,00	0,00	0,00
18	- Sonstige laufende Aufwendungen		0,00	0,00	0,00	0,00	0,00
19	= Summe der lfd. Aufwendungen aus Verwaltungstätigkeit		3.825,64	3.080,00	950,58	-2.129,42	-2.875,06
20	= Laufendes Ergebnis aus Verwaltungstätigkeit		-3.814,39	-3.070,00	-939,33	2.130,67	2.875,06
21	+ Zinserträge und sonstige Finanzerträge		0,00	0,00	0,00	0,00	0,00
22	- Zinsenaufwendungen u. sonst. Finanzaufwendungen		0,00	0,00	0,00	0,00	0,00
23	= Finanzergebnis		0,00	0,00	0,00	0,00	0,00
24	= Ordentliches Ergebnis		-3.814,39	-3.070,00	-939,33	2.130,67	2.875,06
25	+ Außerordentliche Erträge		0,00	0,00	0,00	0,00	0,00
26	- Außerordentliche Aufwendungen		0,00	0,00	0,00	0,00	0,00
27	= Außerordentliches Ergebnis		0,00	0,00	0,00	0,00	0,00
28	= Jahresergebnis - vor Verrechnung der internen Leistungsbeziehungen -		-3.814,39	-3.070,00	-939,33	2.130,67	2.875,06
29	+ Erträge aus internen Leistungsbeziehungen		0,00	0,00	0,00	0,00	0,00
30	- Aufwendungen aus internen Leistungsbeziehungen		0,00	0,00	0,00	0,00	0,00
31	= Saldo der Erträge und Aufwendungen aus internen Leistungsbeziehungen		0,00	0,00	0,00	0,00	0,00
32	= Jahresergebnis - nach Verrechnung der internen Leistungsbeziehungen -		-3.814,39	-3.070,00	-939,33	2.130,67	2.875,06

Doppischer Produktplan 2016 Rechnung

Hauptproduktbereich	4	Gesundheit und Sport	extern Rechtsbindung: Pflichtaufgabe				
<u>Teilergebnisrechnung</u>			Ergebnis Vorjahr (Spalte 1)	Gesamt-Ansatz HHJ (Spalte 2)	Rechn.ergebnis HHJ (Spalte 3)	Vergl. Ansatz/RE HHJ (Sp3-2)	Ergebn.verän. ggü HhVj (Sp3-1)
Ertrags- und Aufwandsarten							
<u>Teilfinanzrechnung</u>			Ergebnis Vorjahr (Spalte 1)	Gesamt-Ansatz HHJ (Spalte 2)	Rechn.ergebnis HHJ (Spalte 3)	Vergl. Ansatz/RE HHJ (Sp3-2)	Ergebn.verän. ggü HhVj (Sp3-1)
Ein- und Auszahlungen							
1	Saldo der lfd. Ein- u. Auszahlungen aus Verw.tätigkeit		-3.726,49	-3.070,00	-2.236,41	833,59	1.490,08
2	Saldo der Zins- u. sonst. Finanzein- u. -auszahlungen		0,00	0,00	0,00	0,00	0,00
3	Saldo der ordentlichen Ein- und Auszahlungen		-3.726,49	-3.070,00	-2.236,41	833,59	1.490,08
4	Saldo der außerordentlichen Ein- und Auszahlungen		0,00	0,00	0,00	0,00	0,00
5	Saldo der ordentlichen und außerordentlichen Ein- und Auszahlungen vor Verrechnung der internen Leistungsbeziehungen		-3.726,49	-3.070,00	-2.236,41	833,59	1.490,08
6	Saldo der Ein- und Auszahlungen aus internen Leistungsbeziehungen		0,00	0,00	0,00	0,00	0,00
7	Saldo der ordentlichen und außerordentlichen Ein- und Auszahlungen nach Verrechnung der internen Leistungsbeziehungen		-3.726,49	-3.070,00	-2.236,41	833,59	1.490,08
8	+ Einzahlungen aus Investitionszuwendungen		0,00	0,00	0,00	0,00	0,00
9	+ Einzahlungen aus Beiträgen und ähnlichen Entgelten		0,00	0,00	0,00	0,00	0,00
10	+ Einzahlungen für immaterielle Vermögensgegenstände		0,00	0,00	0,00	0,00	0,00
11	+ Einzahlungen für Sachanlagen		0,00	0,00	0,00	0,00	0,00
12	+ Einzahlungen für Finanzanlagen		0,00	0,00	0,00	0,00	0,00
13	+ Einzahlungen aus sonst. Ausleihungen und Kreditgewährungen		0,00	0,00	0,00	0,00	0,00
14	+ Einzahlungen aus der Veräußerung von Vorräten		0,00	0,00	0,00	0,00	0,00
15	+ Sonstige Investitionseinzahlungen		0,00	0,00	0,00	0,00	0,00
16	= Summe der Einzahlungen aus Investitionstätigkeit		0,00	0,00	0,00	0,00	0,00
17	- Auszahlungen für immaterielle Vermögensgegenstände		0,00	0,00	0,00	0,00	0,00
18	- Auszahlungen für Sachanlagen		0,00	0,00	0,00	0,00	0,00
19	- Auszahlungen für Finanzanlagen		0,00	0,00	0,00	0,00	0,00
20	- Auszahlungen für sonst. Ausleihungen u. Kreditgewährungen		0,00	0,00	0,00	0,00	0,00
21	- Auszahlungen für den Erwerb von Vorräten		0,00	0,00	0,00	0,00	0,00
22	- Sonstige Investitionsauszahlungen		0,00	0,00	0,00	0,00	0,00
23	= Summe der Auszahlungen aus Investitionstätigkeit		0,00	0,00	0,00	0,00	0,00
24	Saldo der Ein- und Auszahlungen aus Investitionstätigkeit		0,00	0,00	0,00	0,00	0,00
25	Finanzmittelüberschuss / -fehlbetrag des Teilhaushalts		-3.726,49	-3.070,00	-2.236,41	833,59	1.490,08

Doppischer Produktplan 2016 Rechnung

Hauptproduktbereich	5	Gestaltung Umwelt	extern Rechtsbindung: Pflichtaufgabe				
<u>Teilergebnisrechnung</u>			Ergebnis Vorjahr (Spalte 1)	Gesamt-Ansatz HHJ (Spalte 2)	Rechn.ergebnis HHJ (Spalte 3)	Vergl. Ansatz/RE HHJ (Sp3-2)	Ergebn.verän. ggü HhVj (Sp3-1)
Ertrags- und Aufwandsarten							
1	Steuern und ähnliche Abgaben		0,00	0,00	0,00	0,00	0,00
2	+ Zuwend., allg. Umlagen u. sonst. Transfererträge		116.028,91	118.710,00	115.601,11	-3.108,89	-427,80
3	+ Erträge der sozialen Sicherung		0,00	0,00	0,00	0,00	0,00
4	+ Öffentlich-rechtliche Leistungsentgelte		97.866,47	90.710,00	109.627,92	18.917,92	11.761,45
5	+ Privatrechtliche Leistungsentgelte		4.126,16	4.570,00	4.336,16	-233,84	210,00
6	+ Kostenerstattungen und Kostenumlagen		5.075,70	5.050,00	53.922,25	48.872,25	48.846,55
7	+/- Bestandsveränderungen		0,00	0,00	0,00	0,00	0,00
8	+ Andere aktivierte Eigenleistungen		0,00	0,00	0,00	0,00	0,00
9	+ Sonstige laufende Erträge		72.433,02	67.000,00	64.579,72	-2.420,28	-7.853,30
10	= Summe der lfd. Erträge aus Verwaltungstätigkeit		295.530,26	286.040,00	348.067,16	62.027,16	52.536,90
11	- Personalaufwendungen		74.974,91	76.620,00	74.948,46	-1.671,54	-26,45
12	- Versorgungsaufwendungen		0,00	0,00	0,00	0,00	0,00
13	- Aufwendungen für Sach- und Dienstleistungen		84.269,99	111.660,00	136.224,22	24.564,22	51.954,23
14	- Bilanzielle Abschreibungen		197.955,88	198.120,00	199.022,15	902,15	1.066,27
15	- Abschreibungen auf Umlaufvermögen		0,00	0,00	0,00	0,00	0,00
16	- Zuwend., Umlagen u. sonst. Transferaufwendungen		0,00	0,00	0,00	0,00	0,00
17	- Aufwendungen der sozialen Sicherung		0,00	0,00	0,00	0,00	0,00
18	- Sonstige laufende Aufwendungen		32.349,96	4.040,00	49.449,16	45.409,16	17.099,20
19	= Summe der lfd. Aufwendungen aus Verwaltungstätigkeit		389.550,74	390.440,00	459.643,99	69.203,99	70.093,25
20	= Laufendes Ergebnis aus Verwaltungstätigkeit		-94.020,48	-104.400,00	-111.576,83	-7.176,83	-17.556,35
21	+ Zinserträge und sonstige Finanzerträge		0,00	0,00	2,84	2,84	2,84
22	- Zinsenaufwendungen u. sonst. Finanzaufwendungen		0,00	0,00	0,00	0,00	0,00
23	= Finanzergebnis		0,00	0,00	2,84	2,84	2,84
24	= Ordentliches Ergebnis		-94.020,48	-104.400,00	-111.573,99	-7.173,99	-17.553,51
25	+ Außerordentliche Erträge		5.371,23	0,00	0,00	0,00	-5.371,23
26	- Außerordentliche Aufwendungen		5.886,92	0,00	0,00	0,00	-5.886,92
27	= Außerordentliches Ergebnis		-515,69	0,00	0,00	0,00	515,69
28	= Jahresergebnis - vor Verrechnung der internen Leistungsbeziehungen -		-94.536,17	-104.400,00	-111.573,99	-7.173,99	-17.037,82
29	+ Erträge aus internen Leistungsbeziehungen		0,00	0,00	0,00	0,00	0,00
30	- Aufwendungen aus internen Leistungsbeziehungen		1.000,00	1.000,00	1.000,00	0,00	0,00
31	= Saldo der Erträge und Aufwendungen aus internen Leistungsbeziehungen		-1.000,00	-1.000,00	-1.000,00	0,00	0,00
32	= Jahresergebnis - nach Verrechnung der internen Leistungsbeziehungen -		-95.536,17	-105.400,00	-112.573,99	-7.173,99	-17.037,82

Doppischer Produktplan 2016 Rechnung

Hauptproduktbereich		5	Gestaltung Umwelt		extern		
					Rechtsbindung: Pflichtaufgabe		
<u>Teilergebnisrechnung</u>			Ergebnis Vorjahr	Gesamt-Ansatz	Rechn.ergebnis	Vergl. Ansatz/RE	Ergebn.verän.
Ertrags- und Aufwandsarten			(Spalte 1)	HHJ (Spalte 2)	HHJ (Spalte 3)	HHJ (Sp3-2)	ggü HhVj (Sp3-1)
<u>Teilfinanzrechnung</u>			Ergebnis Vorjahr	Gesamt-Ansatz	Rechn.ergebnis	Vergl. Ansatz/RE	Ergebn.verän.
Ein- und Auszahlungen			(Spalte 1)	HHJ (Spalte 2)	HHJ (Spalte 3)	HHJ (Sp3-2)	ggü HhVj (Sp3-1)
1	Saldo der lfd. Ein- u. Auszahlungen aus Verw.tätigkeit		-47.781,66	-71.130,00	-80.942,59	-9.812,59	-33.160,93
2	Saldo der Zins- u. sonst. Finanzein- u. -auszahlungen		0,00	0,00	2,84	2,84	2,84
3	Saldo der ordentlichen Ein- und Auszahlungen		-47.781,66	-71.130,00	-80.939,75	-9.809,75	-33.158,09
4	Saldo der außerordentlichen Ein- und Auszahlungen		28.446,31	0,00	-23.735,91	-23.735,91	-52.182,22
5	Saldo der ordentlichen und außerordentlichen Ein- und Auszahlungen vor Verrechnung der internen Leistungsbeziehungen		-19.335,35	-71.130,00	-104.675,66	-33.545,66	-85.340,31
6	Saldo der Ein- und Auszahlungen aus internen Leistungsbeziehungen		-1.000,00	-1.000,00	-1.000,00	0,00	0,00
7	Saldo der ordentlichen und außerordentlichen Ein- und Auszahlungen nach Verrechnung der internen Leistungsbeziehungen		-20.335,35	-72.130,00	-105.675,66	-33.545,66	-85.340,31
8	+ Einzahlungen aus Investitionszuwendungen		14.046,28	186.000,00	128.667,06	-57.332,94	114.620,78
9	+ Einzahlungen aus Beiträgen und ähnlichen Entgelten		12.235,35	65.300,00	74.087,63	8.787,63	61.852,28
10	+ Einzahlungen für immaterielle Vermögensgegenstände		0,00	0,00	0,00	0,00	0,00
11	+ Einzahlungen für Sachanlagen		0,00	0,00	0,00	0,00	0,00
12	+ Einzahlungen für Finanzanlagen		0,00	0,00	0,00	0,00	0,00
13	+ Einzahlungen aus sonst. Ausleihungen und Kreditgewährungen		0,00	0,00	0,00	0,00	0,00
14	+ Einzahlungen aus der Veräußerung von Vorräten		0,00	0,00	0,00	0,00	0,00
15	+ Sonstige Investitionseinzahlungen		0,00	0,00	0,00	0,00	0,00
16	= Summe der Einzahlungen aus Investitionstätigkeit		26.281,63	251.300,00	202.754,69	-48.545,31	176.473,06
17	- Auszahlungen für immaterielle Vermögensgegenstände		0,00	0,00	0,00	0,00	0,00
18	- Auszahlungen für Sachanlagen		68.381,69	212.000,00	148.936,76	-63.063,24	80.555,07
19	- Auszahlungen für Finanzanlagen		0,00	0,00	0,00	0,00	0,00
20	- Auszahlungen für sonst. Ausleihungen u. Kreditgewährungen		0,00	0,00	0,00	0,00	0,00
21	- Auszahlungen für den Erwerb von Vorräten		0,00	0,00	0,00	0,00	0,00
22	- Sonstige Investitionsauszahlungen		0,00	0,00	0,00	0,00	0,00
23	= Summe der Auszahlungen aus Investitionstätigkeit		68.381,69	212.000,00	148.936,76	-63.063,24	80.555,07
24	Saldo der Ein- und Auszahlungen aus Investitionstätigkeit		-42.100,06	39.300,00	53.817,93	14.517,93	95.917,99
25	Finanzmittelüberschuss / -fehlbetrag des Teilhaushalts		-62.435,41	-32.830,00	-51.857,73	-19.027,73	10.577,68

Doppischer Produktplan 2016 Rechnung

Hauptproduktbereich	6	Zentrale Finanzleistungen	extern Rechtsbindung: Pflichtaufgabe				
<u>Teilergebnisrechnung</u>			Ergebnis Vorjahr (Spalte 1)	Gesamt-Ansatz HHJ (Spalte 2)	Rechn.ergebnis HHJ (Spalte 3)	Vergl. Ansatz/RE HHJ (Sp3-2)	Ergebn.verän. ggü HhVj (Sp3-1)
Ertrags- und Aufwandsarten							
1	Steuern und ähnliche Abgaben		583.234,56	602.990,00	581.660,77	-21.329,23	-1.573,79
2	+ Zuwend., allg. Umlagen u. sonst.Transfererträge		239.601,00	208.860,00	209.108,00	248,00	-30.493,00
3	+ Erträge der sozialen Sicherung		0,00	0,00	0,00	0,00	0,00
4	+ Öffentlich-rechtliche Leistungsentgelte		0,00	0,00	0,00	0,00	0,00
5	+ Privatrechtliche Leistungsentgelte		14.229,08	13.500,00	13.496,85	-3,15	-732,23
6	+ Kostenerstattungen und Kostenumlagen		0,00	0,00	0,00	0,00	0,00
7	+/- Bestandsveränderungen		0,00	0,00	0,00	0,00	0,00
8	+ Andere aktivierte Eigenleistungen		0,00	0,00	0,00	0,00	0,00
9	+ Sonstige laufende Erträge		0,00	0,00	0,00	0,00	0,00
10	= Summe der lfd. Erträge aus Verwaltungstätigkeit		837.064,64	825.350,00	804.265,62	-21.084,38	-32.799,02
11	- Personalaufwendungen		0,00	0,00	0,00	0,00	0,00
12	- Versorgungsaufwendungen		0,00	0,00	0,00	0,00	0,00
13	- Aufwendungen für Sach- und Dienstleistungen		0,00	0,00	0,00	0,00	0,00
14	- Bilanzielle Abschreibungen		0,00	0,00	804,51	804,51	804,51
15	- Abschreibungen auf Umlaufvermögen		0,00	0,00	0,00	0,00	0,00
16	- Zuwend., Umlagen u. sonst. Transferaufwendungen		592.873,41	597.870,00	598.974,08	1.104,08	6.100,67
17	- Aufwendungen der sozialen Sicherung		0,00	0,00	0,00	0,00	0,00
18	- Sonstige laufende Aufwendungen		14.229,08	13.500,00	15.402,96	1.902,96	1.173,88
19	= Summe der lfd. Aufwendungen aus Verwaltungstätigkeit		607.102,49	611.370,00	615.181,55	3.811,55	8.079,06
20	= Laufendes Ergebnis aus Verwaltungstätigkeit		229.962,15	213.980,00	189.084,07	-24.895,93	-40.878,08
21	+ Zinserträge und sonstige Finanzerträge		141,65	0,00	1.153,00	1.153,00	1.011,35
22	- Zinsaufwendungen u. sonst. Finanzaufwendungen		10.558,23	11.820,00	9.820,97	-1.999,03	-737,26
23	= Finanzergebnis		-10.416,58	-11.820,00	-8.667,97	3.152,03	1.748,61
24	= Ordentliches Ergebnis		219.545,57	202.160,00	180.416,10	-21.743,90	-39.129,47
25	+ Außerordentliche Erträge		0,00	0,00	0,00	0,00	0,00
26	- Außerordentliche Aufwendungen		0,00	0,00	0,00	0,00	0,00
27	= Außerordentliches Ergebnis		0,00	0,00	0,00	0,00	0,00
28	= Jahresergebnis - vor Verrechnung der internen Leistungsbeziehungen -		219.545,57	202.160,00	180.416,10	-21.743,90	-39.129,47
29	+ Erträge aus internen Leistungsbeziehungen		0,00	0,00	0,00	0,00	0,00
30	- Aufwendungen aus internen Leistungsbeziehungen		0,00	0,00	0,00	0,00	0,00
31	= Saldo der Erträge und Aufwendungen aus internen Leistungsbeziehungen		0,00	0,00	0,00	0,00	0,00
32	= Jahresergebnis - nach Verrechnung der internen Leistungsbeziehungen -		219.545,57	202.160,00	180.416,10	-21.743,90	-39.129,47

Doppischer Produktplan 2016 Rechnung

Hauptproduktbereich	6	Zentrale Finanzleistungen	extern Rechtsbindung: Pflichtaufgabe				
<u>Teilergebnisrechnung</u>			Ergebnis Vorjahr (Spalte 1)	Gesamt-Ansatz HHJ (Spalte 2)	Rechn.ergebnis HHJ (Spalte 3)	Vergl. Ansatz/RE HHJ (Sp3-2)	Ergebn.verän. ggü HhVj (Sp3-1)
Ertrags- und Aufwandsarten							
<u>Teilfinanzrechnung</u>			Ergebnis Vorjahr (Spalte 1)	Gesamt-Ansatz HHJ (Spalte 2)	Rechn.ergebnis HHJ (Spalte 3)	Vergl. Ansatz/RE HHJ (Sp3-2)	Ergebn.verän. ggü HhVj (Sp3-1)
Ein- und Auszahlungen							
1	Saldo der lfd. Ein- u. Auszahlungen aus Verw.tätigkeit		248.235,31	213.980,00	170.446,86	-43.533,14	-77.788,45
2	Saldo der Zins- u. sonst. Finanzein- u. -auszahlungen		-10.416,58	-11.820,00	-8.667,97	3.152,03	1.748,61
3	Saldo der ordentlichen Ein- und Auszahlungen		237.818,73	202.160,00	161.778,89	-40.381,11	-76.039,84
4	Saldo der außerordentlichen Ein- und Auszahlungen		0,00	0,00	0,00	0,00	0,00
5	Saldo der ordentlichen und außerordentlichen Ein- und Auszahlungen vor Verrechnung der internen Leistungsbeziehungen		237.818,73	202.160,00	161.778,89	-40.381,11	-76.039,84
6	Saldo der Ein- und Auszahlungen aus internen Leistungsbeziehungen		0,00	0,00	0,00	0,00	0,00
7	Saldo der ordentlichen und außerordentlichen Ein- und Auszahlungen nach Verrechnung der internen Leistungsbeziehungen		237.818,73	202.160,00	161.778,89	-40.381,11	-76.039,84
8	+ Einzahlungen aus Investitionszuwendungen		0,00	0,00	0,00	0,00	0,00
9	+ Einzahlungen aus Beiträgen und ähnlichen Entgelten		0,00	0,00	0,00	0,00	0,00
10	+ Einzahlungen für immaterielle Vermögensgegenstände		0,00	0,00	0,00	0,00	0,00
11	+ Einzahlungen für Sachanlagen		0,00	0,00	0,00	0,00	0,00
12	+ Einzahlungen für Finanzanlagen		0,00	0,00	0,00	0,00	0,00
13	+ Einzahlungen aus sonst. Ausleihungen und Kreditgewährungen		250,00	0,00	0,00	0,00	-250,00
14	+ Einzahlungen aus der Veräußerung von Vorräten		0,00	0,00	0,00	0,00	0,00
15	+ Sonstige Investitionseinzahlungen		0,00	0,00	0,00	0,00	0,00
16	= Summe der Einzahlungen aus Investitionstätigkeit		250,00	0,00	0,00	0,00	-250,00
17	- Auszahlungen für immaterielle Vermögensgegenstände		0,00	0,00	0,00	0,00	0,00
18	- Auszahlungen für Sachanlagen		0,00	0,00	0,00	0,00	0,00
19	- Auszahlungen für Finanzanlagen		0,00	0,00	0,00	0,00	0,00
20	- Auszahlungen für sonst. Ausleihungen u. Kreditgewährungen		0,00	0,00	0,00	0,00	0,00
21	- Auszahlungen für den Erwerb von Vorräten		0,00	0,00	0,00	0,00	0,00
22	- Sonstige Investitionsauszahlungen		0,00	0,00	0,00	0,00	0,00
23	= Summe der Auszahlungen aus Investitionstätigkeit		0,00	0,00	0,00	0,00	0,00
24	Saldo der Ein- und Auszahlungen aus Investitionstätigkeit		250,00	0,00	0,00	0,00	-250,00
25	Finanzmittelüberschuss / -fehlbetrag des Teilhaushalts		238.068,73	202.160,00	161.778,89	-40.381,11	-76.289,84

Bilanz

zum 31.12.2016

Bilanz der Ortsgemeinde Kriegsfeld zum 31.12.2016

Aktiva					Passiva				
	Verweis auf Anhang	31.12.2015	31.12.2016	Veränderung		Verweis auf Anhang	31.12.2015	31.12.2016	Veränderung
1. Anlagevermögen		5.895.887,71	5.829.175,78	-66.711,93	1. Eigenkapital	4.4	363.562,64	345.439,15	-18.123,49
1.1 Immaterielle Vermögensgegenstände	4.1.1	49.227,64	45.790,37	-3.437,27	1.1 Kapitalrücklage	4.4.1	887.452,28	827.905,57	-59.546,71
1.1.1 Gewerbl. Schutzrechte u. ähnl. Rechte u. Werte sowie Lizenzen an solchen Rechten u. Werten		0,00	286,00	286,00	1.2 Sonstige Rücklagen		0,00	0,00	0,00
1.1.2 Geleistete Zuwendungen		0,00	0,00	0,00	1.3 Ergebnisvortrag	4.4.2	-573.049,44	-464.342,93	108.706,51
1.1.3 Gezahlte Investitionszuschüsse		49.227,64	45.504,37	-3.723,27	davon Jahresfehlbetrag 2011 - 110.263,30 €				
1.1.4 Geschäfts- oder Firmenwert		0,00	0,00	0,00	Jahresfehlbetrag 2012 - 173.975,37 €				
1.1.5 Anzahlungen auf immaterielle Vermögensgegenstände		0,00	0,00	0,00	Jahresfehlbetrag 2013 - 162.297,49 €				
1.2 Sachanlagen	4.1.2	5.846.660,07	5.783.385,41	-63.274,66	Jahresfehlbetrag 2014 - 17.806,77 €				
1.2.1 Wald, Forsten		56.853,00	56.853,00	0,00	Jahresüberschuss 2015 0,00 € (VERR mit FB 2010)				
1.2.2 Sonstige unbebaute Grundstücke und grundstücksgleiche Rechte		149.198,84	156.872,83	7.673,99	1.4 Jahresüberschuss / Jahresfehlbetrag	4.4.3	49.159,80	-18.123,49	-67.283,29
1.2.3 Bebaute Grundstücke und grundstücksgleiche Rechte		2.923.158,67	2.910.707,91	-12.450,76					
1.2.4 Infrastrukturvermögen		2.404.595,00	2.407.464,59	2.869,59	2. Sonderposten	4.5	3.655.245,04	3.656.149,34	904,30
1.2.5 Bauten auf fremden Grund und Boden		0,00	0,00	0,00	2.1 Sonderposten für Belastungen aus dem kommunalen Finanzausgleich	4.5.1	0,00	0,00	0,00
1.2.6 Kunstgegenstände, Denkmäler		0,00	0,00	0,00	2.2 Sonderposten zum Anlagevermögen	4.5.2	3.553.123,35	3.577.475,10	24.351,75
1.2.7 Maschinen, technische Anlagen, Fahrzeuge		2.712,29	2.256,66	-455,63	2.2.1 Sonderposten aus Zuwendungen		2.483.207,30	2.508.985,66	25.778,36
1.2.8 Betriebs- und Geschäftsausstattung		112.123,86	97.889,04	-14.234,82	2.2.2 Sonderposten aus Beiträgen und ähnlichen Entgelten		841.220,92	851.900,11	10.679,19
1.2.9 Pflanzen und Tiere		0,00	0,00	0,00	2.2.3 Sonderposten aus Anzahlungen für Anlagevermögen		228.695,13	216.589,33	-12.105,80
1.2.10 Geleistete Anzahlungen, Anlagen im Bau		198.018,41	151.341,38	-46.677,03	2.3 Sonderposten für den Gebührenaussgleich	4.5.3	28.446,31	4.710,40	-23.735,91
1.3 Finanzanlagen	4.1.3	0,00	0,00	0,00	2.4 Sonderposten mit Rücklageanteil		0,00	0,00	0,00
1.3.1 Anteile an verbundenen Unternehmen		0,00	0,00	0,00	2.5 Sonderposten aus Grabnutzungsentgelten	4.5.4	51.551,78	52.819,88	1.268,10
1.3.2 Ausleihungen an verbundene Unternehmen		0,00	0,00	0,00	2.6 Sonderposten aus Anzahlungen für Grabnutzungsentgelte		0,00	0,00	0,00
1.3.3 Beteiligungen		0,00	0,00	0,00	2.7 Sonstige Sonderposten	4.5.5	22.123,60	21.143,96	-979,64
1.3.4 Ausleihungen an Unternehmen, mit Beteiligungsverhältnis		0,00	0,00	0,00					
1.3.5 Sondervermögen, Zweckverbände, Anstalten des öffentl. Rechts, rechtsfähige kommunale Stiftungen		0,00	0,00	0,00	3. Rückstellungen	4.6	49.159,05	65.825,28	16.666,23
1.3.6 Ausleihungen an Sondervermögen, Zweckverbände, Anstalten des öffentlichen Rechts, rechtsfähige kommunale Stiftungen		0,00	0,00	0,00	3.1 Rückstellungen für Pensionen und ähnliche Verpflichtungen		33.731,00	40.832,00	7.101,00
1.3.7 Sonstige Wertpapiere des Anlagevermögens		0,00	0,00	0,00	3.2 Steuerrückstellungen		0,00	0,00	0,00
1.3.8 Sonstige Ausleihungen		0,00	0,00	0,00	3.3 Rückstellungen für latente Steuern		0,00	0,00	0,00
					3.4 Sonstige Rückstellungen		15.428,05	24.993,28	9.565,23
2. Umlaufvermögen		304.617,35	197.703,66	-106.913,69					
2.1 Vorräte	4.2.1	278.741,94	160.918,42	-117.823,52	4. Verbindlichkeiten	4.7	2.132.189,57	1.959.923,45	-172.266,12
2.1.1 Roh-, Hilfs- und Betriebsstoffe		0,00	0,00	0,00	4.1 Anleihen		0,00	0,00	0,00
2.1.2 Unfertige Erzeugnisse, unfertige Leistungen		0,00	0,00	0,00	4.2 Verbindlichkeiten aus Kreditaufnahmen		624.603,83	480.000,00	-144.603,83
2.1.3 Fertige Erzeugnisse, fertige Leistungen und Waren		278.741,94	160.918,42	-117.823,52	4.2.1 Verbindlichkeiten aus Kreditaufnahmen für Investitionen	4.7.1	624.603,83	480.000,00	-144.603,83
2.1.4 Geleistete Anzahlungen auf Vorräte		0,00	0,00	0,00	4.2.2 Verbindlichkeiten aus Kreditaufnahmen zur Liquiditätssicherung		0,00	0,00	0,00
2.2 Forderungen und sonstige Vermögensgegenstände	4.2.2	25.875,41	36.785,24	10.909,83	4.3 Verbindlichk. aus Vorgängen, die Kreditaufn. wirtschaftl. gleichkommen		0,00	0,00	0,00
2.2.1 Öffentl.-rechtl. Forderungen, Forderungen aus Transferleistungen	4.2.2.1	15.893,60	29.062,96	13.169,36	4.4 Erhaltene Anzahlungen auf Bestellungen		0,00	0,00	0,00
2.2.2 Privatrechtliche Forderungen aus Lieferungen und Leistungen	4.2.2.2	8.293,74	4.446,62	-3.847,12	4.5 Verbindlichkeiten aus Lieferungen und Leistungen		17.165,43	9.018,18	-8.147,25
2.2.3 Forderungen gegen verbundene Unternehmen		0,00	0,00	0,00	4.6 Verbindlichkeiten aus Transferleistungen		500,00	0,00	-500,00
2.2.4 Forderungen gegen Unternehmen, mit Beteiligungsverhältnis		0,00	0,00	0,00	4.7 Verbindlichkeiten gegenüber verbundenen Unternehmen		0,00	0,00	0,00
2.2.5 Forderungen gegen Sondervermögen, Zweckverbände, Anstalten des öffentlichen Rechts, rechtsfähige kommunale Stiftungen		74,76	62,00	-12,76	4.8 Verbindlichkeiten ggü Unternehmen, mit Beteiligungsverhältnis		0,00	0,00	0,00
2.2.6 Forderungen gegen den sonstigen öffentlichen Bereich	4.2.2.3	0,00	3.176,66	3.176,66	4.9 VB ggü Sonderverm., Zweckverb., Anstalten d. öff. Rechts, rechtsf. komm. Stiftungen		110,32	194,68	84,36
2.2.7 Sonstige Vermögensgegenstände		1.613,31	37,00	-1.576,31	4.10 Verbindlichkeiten gegenüber dem sonstigen öffentlichen Bereich	4.7.2	1.487.916,84	1.462.727,92	-25.188,92
2.3 Wertpapiere des Umlaufvermögens		0,00	0,00	0,00	4.11 Sonstige Verbindlichkeiten		1.893,15	7.982,67	6.089,52
2.3.1 Anteile an verbundenen Unternehmen		0,00	0,00	0,00					
2.3.2 Sonstige Wertpapiere des Umlaufvermögens		0,00	0,00	0,00	5. Rechnungsabgrenzungsposten	4.8	1.289,64	483,26	-806,38
2.4 Kassenbestand, Bundesbankguthaben, Guthaben bei der Europäischen Zentralbank, Guthaben bei Kreditinstituten und Schecks	4.2.3	0,00	0,00	0,00					
3. Ausgleichsposten für latende Steuern		0,00	0,00	0,00					
4. Rechnungsabgrenzungsposten	4.3	940,88	941,04	0,16					
4.1 Disagio		0,00	0,00	0,00					
4.2 Sonstige Rechnungsabgrenzungsposten		940,88	941,04	0,16					
5. Nicht durch Eigenkapital gedeckter Fehlbetrag		0,00	0,00	0,00					
Summe: Aktiva		6.201.445,94	6.027.820,48	-173.625,46	Summe: Passiva		6.201.445,94	6.027.820,48	-173.625,46

Ortsgemeinde Kriegsfeld

Nr.	Name	Stand 31.12.2016
	Aktiva	
1.	Anlagevermögen	5.829.175,78
1.1	Immaterielle Vermögensgegenstände	45.790,37
1.1.1	Gewerbliche Schutzrechte und ähnliche Rechte und Werte ...	286,00
011500	sonstige Rechte und Werte	286,00
1.1.3	Gezahlte Investitionskostenzuschüsse	45.504,37
013100	Gezahlte Investitionskostenzuschüsse als Nutzungsberechtigter	45.504,37
1.2	Sachanlagen	5.783.385,41
1.2.1	Wald, Forsten	56.853,00
021500	Gemeindewald / Stadtwald	56.853,00
1.2.2	Sonstige unbebaute Grundstücke und grundstücksgleiche Rechte	156.872,83
022500	Kinderspielplätze	30.607,00
022900	Sonstige Grünflächen	3.396,34
023100	Ackerland	25.073,00
023900	Sonstige landwirtschaftliche Flächen	7.595,00
024100	Ökoflächen, Ausgleichsflächen	80.052,49
026100	Flüsse und Bäche	8.104,00
029900	Sonstige unbebaute Grundstücke und grundstücksgleiche Rechte	2.045,00
1.2.3	Bebaute Grundstücke und grundstücksgleiche Rechte	2.910.707,91
031200	Mehrfamilienhäuser	29.109,87
032100	Kindertagesstätten	523.322,44
034700	Mahnmale und Gedenkstätten	5.269,01
035400	Sportplätze	8.111,00
039100	Gemeinschafts-, Bürgerhäuser, Stadthallen	2.195.851,59
039200	Friedhofsgebäude, Leichenhallen	145.480,20
039800	Bauhof	3.011,80
039990	Sonstige bebaute Grundstücke	552,00
1.2.4	Infrastrukturvermögen	2.407.464,59
041500	Stützbauwerke	76.859,66
048200	Straßen	1.621.103,73
048310	Fußwege	20.015,60
048340	Landwirtschaftliche Wege	568.574,51
048390	Sonstige Wege	25.278,51

	048410	Parkplätze	7.869,01
	048490	Sonstige Plätze	7.758,55
	048700	Straßenbeleuchtung	12.322,58
	049200	Wasserbauliche Anlagen und Anlagen des Hochwasserschutzes	58.933,03
	049310	Bahnhöfe, Buswartehallen, Sonstige Wartehallen	8.749,41
1.2.7		Maschinen, technische Anlagen, Fahrzeuge	2.256,66
	071800	Zusatzgeräte für Fahrzeuge	2.256,66
1.2.8		Betriebs- und Geschäftsausstattung	97.889,04
	082900	Sonst Betriebs- und Geschäftsausstattung	97.889,04
1.2.10		Geleistete Anzahlungen, Anlagen im Bau	151.341,38
	096100	Anlagen im Bau	151.341,38
2.		Umlaufvermögen	197.703,66
2.1		Vorräte	160.918,42
2.1.3		Fertige Erzeugnisse, fertige Leistungen und Waren	160.918,42
	143300	Bauplätze (erschlossen)	160.918,42
2.2		Forderungen und sonstige Vermögensgegenstände	36.785,24
2.2.1		Öffentl.-rechtl. Forderungen, Forderungen aus Transferleistungen	29.062,96
	151500	Gebührenforderungen gegen den privaten Bereich	1.177,63
	152500	Beitragsforderungen gegen den privaten Bereich	5.170,19
	153400	Steuerforderungen gegen den öffentlichen Bereich	17.232,51
	153500	Steuerforderungen gegen den privaten Bereich	3.718,05
	154400	Forderungen aus Transferleistungen gegen den öffentlichen Bereich	-5.464,08
	154500	Forderungen gegen den privaten Bereich	597,50
	155430	Sonst. öff.-rechtl. Forderungen gegen Gemeinden und Gemeindeverbände	1.097,33
	155500	Sonst. öff.-rechtl. Forderungen gegen den privaten Bereich	100,70
	155998	Negative Ford./VB (2.2.1)	5.762,93
	211100	Pauschalwertberichtigungen auf Forderungen	-329,80
2.2.2		Privatrechtliche Forderungen aus Lieferungen und Leistungen	4.446,62
	165900	Forderungen aus LUL gegen den sonstigen privaten Bereich	4.084,41
	169998	Negative Ford./VB (2.2.2)	362,21
2.2.5		Forderungen gegen Sondervermögen, Zweckverbände, ...	62,00
	173998	Negative Ford./VB (2.2.5)	62,00
2.2.6		Forderungen gegen den sonstigen öffentlichen Bereich	3.176,66
	174998	Negative Ford./VB (2.2.6)	3.176,66
2.2.7		Sonstige Vermögensgegenstände	37,00
	176390	Sonstige Forderungen gegen den sonstigen inländischen Bereich	37,00
	179200	ungeklärte Zahlungsvorgänge (Niederschlagungen)	1.576,31
	212101	Einzelwertberichtigungen auf Niederschlagungen	-1.576,31

4.		Rechnungsabgrenzungsposten	941,04
4.2		Sonstige Rechnungsabgrenzungsposten	941,04
	195100	Aktive Rechnungsabgrenzungsposten	941,04

Summe Aktiva 6.027.820,48

Passiva

1.		Eigenkapital	345.439,15
1.1		Kapitalrücklage	827.905,57
	201100	Kapitalrücklage	827.905,57
1.3		Ergebnisvortrag	-464.342,93
	203100	Ergebnisvortrag	-464.342,93
1.4		Jahresüberschuss / Jahresfehlbetrag	-18.123,49
	204100	Jahresüberschuss / Jahresfehlbetrag	-18.123,49
2.		Sonderposten	3.656.149,34
2.2		Sonderposten zum Anlagevermögen	3.577.475,10
2.2.1		Sonderposten aus Zuwendungen	2.508.985,66
	231300	Sopo aus Zuwendungen von Sondervermögen	73.792,84
	231400	Sopo aus Zuwendungen vom öffentlichen Bereich	1.948.413,10
	231500	Sopo aus Zuwendungen vom privaten Bereich	486.779,72
2.2.2		Sonderposten aus Beiträgen und ähnlichen Entgelten	851.900,11
	232500	Sopo aus Beiträgen vom privaten Bereich	851.900,11
2.2.3		Sonderposten aus Anzahlungen für Anlagevermögen	216.589,33
	233100	Anzahlungen auf Sonderposten aus Zuwendungen	57.920,56
	233200	Anzahlungen auf Sonderposten aus Beiträgen und ähnlichen Entgelten	158.668,77
2.3		Sonderposten für den Gebührenaussgleich	4.710,40
	234300	Sopo Feldwege	4.710,40
2.5		Sonderposten aus Grabnutzungsentgelten	52.819,88
	236100	Sopo für Grabnutzungsentgelte	52.819,88
2.7		Sonstige Sonderposten	21.143,96
	239900	Sopo Sonstige	21.143,96

3.	Rückstellungen	65.825,28
3.1	Rückstellungen für Pensionen und ähnliche Verpflichtungen	40.832,00
243100	Beschäftigte	40.832,00
3.4	Sonstige Rückstellungen	24.993,28
291100	Urlaubsrückstellungen	23.300,17
292100	Überstundenrückstellungen	1.693,11
4.	Verbindlichkeiten	1.959.923,45
4.2	Verbindlichkeiten aus Kreditaufnahmen	480.000,00
4.2.1	Verbindlichkeiten aus Kreditaufnahmen für Investitionen	480.000,00
315109	Volksbank	220.000,00
315209	Sparkasse	108.000,00
315909	ISB	152.000,00
4.5	Verbindlichkeiten aus Lieferungen und Leistungen	9.018,18
355910	Verbindlichkeiten aus Lieferungen und Leistungen	8.655,97
355998	Negative Ford./VB (4.5)	362,21
4.6	Verbindlichkeiten aus Transferleistungen	0,00
365100	Verbindlichkeiten gegenüber dem privaten Bereich	0,00
4.9	Verbindlichkeiten ggü Sondervermögen, Zweckverbänden ...	194,68
353100	Verbindlichkeiten aus LUL gegenüber Eigenbetrieben	132,68
373100	Sonstige Verbindlichkeiten gegenüber Eigenbetrieben	0,00
373998	Negative Ford./VB (4.9)	62,00
4.10	Verbindlichkeiten ggü dem sonstigen öffentlichen Bereich	1.462.727,92
354300	Verbindlichkeiten gegenüber Gemeinden und Gemeindeverbänden	70,00
354400	Verbindlichkeiten gegenüber Zweckverbänden	0,00
364200	Verbindlichkeiten aus Transferleistungen gegenüber dem Land	-3.176,66
374200	Sonstige Verbindlichkeiten gegenüber dem Land	0,00
374310	Verbindlichkeiten OG's an VG	1.462.477,10
374900	Sonstige Verbindlichkeiten gegenüber dem sonstigen öffentlichen Bereich	180,82
374998	Negative Ford./VB (4.10)	3.176,66
4.11	Sonstige Verbindlichkeiten	7.982,67
376300	Sonstige Verbindlichkeiten	129,14
379110	Überzahlungen	298,95
379200	Kautionen	1.791,65
379898	Negative Ford./VB (4.11)	5.762,93
5.	Rechnungsabgrenzungsposten	483,26
399100	Passive Rechnungsabgrenzungsposten	483,26

Summe Passiva 6.027.820,48

Anhang nach § 48 GemHVO

Ortsgemeinde Kriegsfeld

1. Rechtsgrundlagen

Der Anhang zum **Jahresabschluss zum 31. Dezember 2016 der Ortsgemeinde Kriegsfeld** wurde unter Beachtung des § 108 Abs. 2 Nr. 5 GemO der §§ 33 Nr. 5; 35 Abs. 2 und Abs. 6; 40 Abs. 2; 43; 44 Abs. 3 und Abs. 4; 45 Abs. 3 und Abs. 4; 46 Abs. 2 und Abs. 3; 47 Abs. 2; 48 GemHVO erstellt.

2. Gliederung des Jahresabschlusses

Die Gliederungsvorschriften der GemHVO fanden für die Ergebnisrechnung, die Finanzrechnung und die Bilanz uneingeschränkt Beachtung.

3. Abweichungen von den bisher angewandten Bilanzierungs- und Bewertungsmethoden

Die Bilanzierungs- und Bewertungsmethoden haben sich gegenüber dem Haushaltsvorjahr nicht geändert.

4. Einzelne Posten der Bilanz

Die hier gemachten Angaben entsprechen den gesetzlichen Vorschriften und der für die Verbandsgemeinde Kirchheimbolanden gültigen Dienstordnung (Dienstanweisungen etc.).

4.1 Anlagevermögen

4.1.1 Immaterielle Vermögensgegenstände

Die immateriellen Vermögensgegenstände wurden zum Bilanzstichtag durch eine Buchinventur erfasst. Sie sind in der Anlagenübersicht einzeln nachgewiesen.

Zu Beginn des Haushaltsjahres betrug der Stand der immateriellen Vermögensgegenstände 49.227,64 €. Aufgrund der planmäßigen Abschreibung (3.723,27 €) und der Umbuchung der Dienstbarkeiten (286,00 €), die im Zusammenhang mit der Aktivierung der Anlage im Bau „Ausbau der Wirtschaftswege“ aus dem Sachanlagevermögen zu den immateriellen Vermögensgegenständen umgebucht wurden, vermindert sich dieser Betrag zum Bilanzstichtag am 31.12.2016 auf 45.790,37 €.

Der Restbuchwert am 31.12.2016 setzt sich wie folgt zusammen:

Immaterielle Vermögensgegenstände	Stand 31.12.2015	Zugang/Abgang 2016	Abschreibungen 2016	Stand 31.12.2016
1.1.1 Gewerbliche Schutzrechte und ähnliche Rechte	0,00 €	286,00 €		286,00 €
1.1.3 Inv.kostenpauschalen für Straßenoberf.entwässerung	49.227,64 €		3.723,27 €	45.504,37 €
Gesamt:	49.227,64 €	286,00 €	3.723,27 €	45.790,37 €

4.1.2 Sachanlagevermögen

Das Sachanlagevermögen wurde zum Bilanzstichtag durch eine Buchinventur erfasst. Das Sachanlagevermögen wurde in der Anlagenübersicht einzeln nachgewiesen. Gegenüber dem Vorjahr reduziert sich das Sachanlagevermögen um 63.274,66 € auf 5.783.385,41 €

Bei folgenden Bilanzpositionen sind **direkte Zugänge und Abgänge** zu verzeichnen:

1.2.2 unbebaute Grundstücke	8.900,88 €	wasserwirtschaftlicher Ausgleich für Neubaugebiet "Gänsstücke"
1.2.8 Betriebs- und Geschäftsausstattung	2.744,69 €	Erwerb einer Spülmaschine für die Kindertagesstätte
1.2.10 Geleistete Anzahlungen, Anlagen im Bau	137.888,68 €	9.221,62 € AIB Neuanlage Wiesengrabfeld 128.667,06 € AIB Ausbau der Wirtschaftswege „Pfüterweg“ und 137.888,68 € „Am Wolfsgalgen“
Zugänge und Abgänge zusammen	149.534,25 €	

Weiterhin ergeben sich durch **Aktivierung von Anlagen im Bau** im Jahr 2016 folgende Zugänge:

1.2.3 bebaute Grundstücke	55.898,65 €	Aktivierung AIB Neuanlage Wiesengrabfeld
1.2.4 Infrastrukturvermögen	128.381,06 €	Aktivierung AIB Ausbau der Wirtschaftswege „Pfüterweg“ und „Am Wolfsgalgen“
Aktivierung insgesamt	184.279,71 €	
Zugänge, Abgänge und Aktivierungen zus:	333.813,96 €	

Von diesen **333.813,96 €** sind die planmäßigen und außerplanmäßigen Abschreibungen und Aktivierungsbuchungen abzusetzen:

	333.813,96 €	
Planmäßige Abschreibungen	-212.522,91 €	
Aktivierungsbuchungen	-184.565,71 €	
	<hr/>	
Veränderungen Sachanlagevermögen insgesamt	-63.274,66 €	
	=====	

Umbuchung von 1.2.10 Anlagen im Bau;
(davon 184.279,71 € Infrastrukturvermögen und
286,00 € Immaterielle Vermögensgegenstände)

4.1.3 Finanzanlagen

Die Ortsgemeinde Kriegsfeld verfügt nicht über Finanzanlagen.

4.2 Umlaufvermögen

4.2.1 Vorräte

Die Vorräte (Bauplätze) sind zum Bilanzstichtag durch eine Buchinventur erfasst. Im abgelaufenen Jahr ergaben sich folgende Veränderungen:

	Stand zum 31.12.2015	Veränderung		Stand zum 31.12.2016
		Zugang/Abgang	Verkauf	
Im Brühl 1, Pl.Nr 2037/12	27.048,00 €			27.048,00 €
Im Brühl 3, Pl.Nr 2037/11	24.745,00 €			24.745,00 €
Gänsstücke 3, Pl.Nr 1859/6	21.307,42 €			21.307,42 €
Gänsstücke 5, Pl.Nr 1859/7	22.046,94 €			22.046,94 €
Gänsstücke 7, Pl.Nr 1859/8	21.168,76 €			21.168,76 €
Gänsstücke 9, Pl.Nr 1859/9	23.387,32 €			23.387,32 €
Gänsstücke 10, Pl.Nr 1859/15	21.214,98 €			21.214,98 €
Viermorgen 24, Pl.Nr 1859/2	35.751,20 €		35.751,20 €	0,00 €
Viermorgen 26, Pl.Nr 1859/3	39.481,76 €		39.481,76 €	0,00 €
Viermorgen 28, Pl.Nr 1859/4	42.590,56 €		42.590,56 €	0,00 €
	278.741,94 €	0,00 €	117.823,52 €	160.918,42 €

4.2.2 Forderungen und sonstige Vermögensgegenstände

Die Forderungen und sonstigen Vermögensgegenstände wurden durch eine Buchinventur zum Bilanzstichtag nachgewiesen. Hierzu können die Bestandsnachweise aus den Nebenbuchhaltungen herangezogen werden. Forderungen und sonstige Vermögensgegenstände wurden grundsätzlich mit dem Nennwert angesetzt.

Die in der Bilanz zum 31.12.2016 ausgewiesenen offenen Forderungen betragen insgesamt: **36.785,24 €**

Dieser Betrag setzt sich wie folgt zusammen:

2.2.1 Öffentlich-rechtliche Forderungen, Forderungen aus Transferleistungen	29.062,96 €
2.2.2 Privatrechtliche Forderungen aus Lieferungen und Leistungen	4.446,62 €
2.2.5 Forderungen gegen Sondervermögen	62,00 €
2.2.6 Forderungen gegen den sonstigen öffentlichen Bereich	3.176,66 €
2.2.7 Sonstige Vermögensgegenstände	37,00 €

Eventuelle Differenzen zum Rückstandsverzeichnis ergeben sich daraus, dass im Rückstandsverzeichnis auch negative Forderungen als Rückstände ausgewiesen werden (z. B. Steuerrückzahlungen) bzw. die Niederschlagungen nicht enthalten sind. Weiterhin sind negative Verbindlichkeiten ebenfalls als Forderungen auszuweisen (z.B. Rückerstattungen zu viel gezahlter Abgaben und Umlagen).

Wertberichtigungen auf Forderungen

Gem. § 33 Abs. 1 Nr. 3 GemHVO sind auch die Forderungen vorsichtig zu bewerten. Erkenntnisse über Risiken und Verluste sind im Jahresabschluss zu berücksichtigen. Die Wertberichtigungen aufgrund derartiger Informationen sind nach den Grundsätzen ordnungsgemäßer Buchführung zeitnah zu buchen. Sie sind bei den Forderungen durch Einzel- oder Pauschalwertberichtigungen vorzunehmen (siehe Anlage 2 zur Dienstordnung unter Punkt C, 7.5 der Dienstanweisung Rechnungswesen).

Ab dem Jahr 2016 werden alle niedergeschlagenen Forderungen (Konto 179200) zu 100 % wertberichtigt (= **Einzelwertberichtigung**).

Die einzelwertberichtigten Forderungen in 2016 verteilen sich auf die folgenden Bereiche:	Betrag	Anteil
Mieteinnahmen / Mietwohngrundstücke	645,93 €	40,98%
Benutzungsgebühren / Kindertagesstätte	484,00 €	30,70%
Grabherstellungskosten	166,38 €	10,56%
Grabnutzungsentgelte	280,00 €	17,76%
Gesamt:	1.576,31 €	100,00%

Weiterhin wurde eine pauschale Wertberichtigung für das allgemeine Ausfallrisiko werthaltiger Forderungen vorgenommen. Hierdurch werden Risiken berücksichtigt, welche zum Abschlussstichtag zwar noch nicht bekannt sind, aber nach der Erfahrung mit einer gewissen Wahrscheinlichkeit eintreten werden. Die verbliebenen Forderungen werden pauschal mit 1 % wertberichtigt (= **Pauschalwertberichtigung**). Ausgenommen sind hier Forderungen aus Zuwendung und ähnlichen Forderungen. Im aufgelaufenen Jahr wurden Forderungen in Höhe von **329,80 €** pauschalwertberichtigt.

4.2.2.1 Öffentlich-rechtliche Forderungen, Forderungen aus Transferleistungen

Bei den hier ausgewiesenen Forderungen handelt es sich in erster Linie um die noch ausstehenden Beträge aus der Abrechnung der Gemeindeanteile an der Einkommensteuer, der Umsatzsteuer und den Ausgleichsleistungen (zus. rd. 17.200,00 €). Hier erfolgt die Abrechnung immer im Januar des Folgejahres; der Ertrag ist jedoch dem eigentlichen Haushaltsjahr zuzurechnen.

Darüber hinaus werden hier rückständige Steuern sowie Gebühren und Kostenerstattungen aus dem Bereich der Kindertagesstätte ausgewiesen.

4.2.2.2 Privatrechtliche Forderungen aus Lieferung und Leistung

Die privatrechtlichen Forderungen beinhalten fast ausschließlich rückständige Mieteinnahmen.

4.2.2.3 Forderungen gegen den sonstigen öffentlichen Bereich

Aufgrund der Abrechnung der Gewerbesteuerumlage erhält die Ortsgemeinde eine Erstattung in Höhe von 3.176,66 €. Auch hier erfolgt die Abrechnung erst im Januar des Folgejahres; der Ertrag ist jedoch dem lfd. Haushaltsjahr zuzuordnen.

4.2.3 Liquide Mittel

Die Kassengeschäfte der Ortsgemeinde Kriegsfeld werden im Rahmen der Einheitskasse von der Verbandsgemeindekasse Kirchheimbolanden wahrgenommen.

4.3 Aktiver Rechnungsabgrenzungsposten

Es bestehen aktive Rechnungsabgrenzungsposten in Höhe von 941,04 €. Hierbei handelt es sich um die Beamtengehälter für Januar 2017, die bereits im Dezember 2016 ausgezahlt wurden.

4.4 Eigenkapital

Das Eigenkapital wurde zum Nennwert angesetzt und spiegelt den Saldo zwischen Aktivseite der Bilanz abzüglich der Sonderposten, Rückstellungen, Verbindlichkeiten und Rechnungsabgrenzungsposten wider.

4.4.1 Kapitalrücklage

Zum Bilanzstichtag 31.12.2016 beträgt die Kapitalrücklage 827.905,71 € und ist um 59.546,71 € niedriger als im Vorjahr. Ursache hierfür ist die Verrechnung des Rest-Fehlbetrages aus 2010 mit der Kapitalrücklage.

4.4.2 Ergebnisvortrag

	Stand zum 31.12.2015	Veränderungen 2016		Stand zum 31.12.2016	
		Zugang	Abgang		
Jahresfehlbetrag 2010	-108.706,51 €		108.706,51 €	0,00 €	verr. mit JÜ 2015 und Kapitalrücklage
Jahresfehlbetrag 2011	-110.263,30 €			-110.263,30 €	
Jahresfehlbetrag 2012	-173.975,37 €			-173.975,37 €	
Jahresfehlbetrag 2013	-162.297,49 €			-162.297,49 €	
Jahresfehlbetrag 2014	-17.806,77 €			-17.806,77 €	
Jahresüberschuss 2015	0,00 €	49.159,80 €	-49.159,80 €	0,00 €	
	-573.049,44 €	49.159,80 €	59.546,71 €	-464.342,93 €	

Ein Jahresfehlbetrag in der Ergebnisrechnung wird nach § 18 Abs. 4 GemHVO, sofern er nicht durch Überschüsse aus Vorjahren gedeckt werden kann, auf die neue Rechnung vorgetragen und ist innerhalb der 5 Haushaltsfolgejahre durch Jahresüberschüsse auszugleichen. Ist dies nicht möglich, wird ein verbleibender Fehlbetrag mit der Kapitalrücklage verrechnet, d.h. die Kapitalrücklage reduziert sich in der entsprechenden Höhe. Der Jahresfehlbetrag aus 2010 in Höhe von -108.706,51 € konnte nur zum Teil durch den Jahresüberschuss aus 2015 (49.159,80 €) gedeckt werden. Der danach verbleibende Rest-Fehlbetrag 2010 in Höhe von 59.546,71 € wurde mit der Kapitalrücklage verrechnet.

Zuvor wurde der Jahresüberschuss aus 2015 (49.159,80 €) in den Ergebnisvortrag umgesetzt.

4.4.3 Jahresüberschuss / Jahresfehlbetrag

Der Jahresfehlbetrag für 2016 beträgt laut Ergebnisrechnung **18.123,49 €**

Gegenüber dem Vorjahr bedeutet dies eine Verschlechterung um 67.283,29 € (2015: Überschuss 49.159,80 €). Weitere Angaben zur Ergebnisrechnung können dem Rechenschaftsbericht entnommen werden.

4.5 Sonderposten

Die Sonderposten wurden mit den ursprünglichen Zuführungsbeträgen abzüglich der bis zum Bilanzstichtag vorzunehmenden Auflösungen angesetzt.

4.5.1 Sonderposten für Belastungen aus dem kommunalen Finanzausgleich

Es wurden keine Sonderposten für Belastungen aus dem kommunalen Finanzausgleich gebildet.

4.5.2 Sonderposten zum Anlagevermögen

Die Entwicklung der Sonderposten zum Anlagevermögen ist der nachfolgenden Übersicht zu entnehmen.

Die in der Bilanz zum 31.12.2016 ausgewiesenen **Sonderposten zum Anlagevermögen** betragen insgesamt: **3.577.475,10 €**

Dieser Betrag setzt sich wie folgt zusammen:

2.2.1 Sonderposten zum Anlagevermögen aus Zuwendungen - Stand 31.12.2015	2.483.207,30 €
2.2.1 Planmäßige Auflösungen 2016 der Sopo aus Zuwendungen	-116.934,98 €
2.2.2 Sonderposten zum Anlagevermögen aus Beiträgen und ähnl. Entgelten - Stand 31.12.2015	841.220,92 €
2.2.2 Planmäßige Auflösungen 2016 der Sopo aus Beiträgen und ähnl. Entgelten	-53.398,37 €
2.2.3 Sonderposten zum Anlagevermögen aus Anzahlungen für Anlagevermögen - Stand 31.12.2015	228.695,13 €
2.2.3 Zuschreibung 2016 / Anzahlungen auf Sonderposten aus Ausbaubeiträgen Untergasse	64.077,56 €
2.2.3 Zuschreibung 2016 / Anzahlungen auf Sonderposten aus Kostenerstattungen für Landespflge	1.940,48 €
2.2.3 Zuschreibung 2016 / Anzahlungen auf Sonderposten aus Landeszuweisung für Ausbau der Wirtschaftswege	83.358,25 €
2.2.3 Zuschreibung 2016 / Anzahlungen auf Sonderposten aus Zuweisungen von Privat für Ausbau der Wirtschaftswege (Rücklagenentnahme)	45.308,81 €

Gleichzeitig wurden durch die Passivierung von Sonderposten insgesamt **206.790,90 €** von 2.2.3 Sonderposten aus Anzahlungen für Anlagevermögen“ auf „2.2.1 Sonderposten aus Zuwendungen“ (142.713,34 €) bzw. auf „2.2.2 Sonderposten aus Beiträgen und ähnlichen Entgelten“ (64.077,56 €) umgebucht. Es handelt sich hierbei um folgende Umbuchungen:

Passivierung Sonderposten Landeszuweisung für Ausbau der Wirtschaftswege	83.358,25 €
Passivierung Sonderposten Zuweisung von Privat (Rücklagenentnahme) für Ausbau Wirtschaftswege	45.308,81 €
Passivierung Sonderposten Eigenleistungen Wiesengrabfeld	14.046,28 €
Passivierung Sonderposten Ausbaubeiträge Untergasse	64.077,56 €
	<u>206.790,90 €</u>

4.5.3 Sonderposten für den Gebührenaussgleich

Die Feldwegeunterhaltungsrücklage weist zum 31.12.2016 nach der Entnahme zur Abdeckung des Fehlbetrages im Feldwegeetat (Produkt 5.5.5.90; 23.735,91 €) einen Stand von 4.740,40 € aus.

4.5.4 Sonderposten aus Grabnutzungsentgelten

Zum 31.12.2016 beträgt der Stand der Sonderposten aus Grabnutzungsentgelten 52.819,88 €

Die Veränderungen bei diesem Sonderposten in Höhe von insgesamt 1.268,10 € setzen sich aus der ertragswirksamen Auflösung der vorhandenen Sonderposten (- 2.571,90 €) und der Neubildung von Sonderposten für Grabnutzungsentgelte (+ 3.840,00 €) zusammen.

4.5.5 Sonstige Sonderposten

Die Veränderungen bei den sonstigen Sonderposten resultieren allein aus der Verbuchung der planmäßigen Auflösungen. Es handelt sich hierbei um Kostenerstattungen für wasserwirtschaftliche Ausgleichsmaßnahme im NBG "Im Brühl".

4.6 Rückstellungen

Hier werden die Rückstellungen für Pensionen und ähnliche Verpflichtungen ausgewiesen. Diese setzen sich wie folgt zusammen bzw. zeigen folgende Entwicklung:

	Stand 31.12.2015	Zuführung 2016	Auflösung 2016	Stand 31.12.2016
Pensionsrückstellungen für aktive Ehrenbeamte	33.731,00 €	7.101,00 €		40.832,00 €
Pensionsrückstellungen für Ehrensoldempfänger	0,00 €			0,00 €
Urlaubsrückstellungen für Bedienstete	15.428,05 €	7.872,12 €		23.300,17 €
Überstundenrückstellungen für Bedienstete	0,00 €	1.693,11 €		1.693,11 €
Gesamt:	49.159,05 €	16.666,23 €	0,00 €	65.825,28 €

Die Berechnung der Rückstellungsbeträge erfolgt durch die Kommunale Versorgungskasse der Pfälzischen Pensionsanstalt.

4.7 Verbindlichkeiten

Die Verbindlichkeiten wurden zum Rückzahlungsbetrag durch eine Buchinventur zum Bilanzstichtag angesetzt. Hierzu können die Bestandsnachweise aus den Nebenbuchhaltungen herangezogen werden.

Verbindlichkeiten (VB) insgesamt zum 31.12.2016 1.959.923,45 €

Dieser Betrag setzt sich wie folgt zusammen:

		lt. Verzeichnis	bereinigte Kassen- ausgabereste *)	Überzahlungen	Miet- und Pachtkautionen	Verbindlichkeiten an Verbandsgem.
4.2.1	VB aus Kreditaufnahmen für Investitionen	480.000,00 €	480.000,00 €			
4.5	VB aus Lieferungen und Leistungen	9.018,18 €		9.018,18 €		
4.6	VB aus Transferleistungen	0,00 €		0,00 €		
4.9	VB ggü Sondervermögen, Zweckverbänden etc.	194,68 €		194,68 €		
4.10	VB ggü dem sonst. öffentl. Bereich	1.462.727,92 €		250,82 €		1.462.477,10 €
4.11	Sonstige Verbindlichkeiten	7.982,67 €		5.892,07 €	298,95 €	1.791,65 €
			480.000,00 €	15.355,75 €	298,95 €	1.791,65 €
						1.462.477,10 €

*) siehe Verzeichnis über Kassenausgabereste unter Berücksichtigung von negativen Forderungen/Verbindlichkeiten

4.7.1 Verbindlichkeiten aus Kreditaufnahmen für Investitionen

Zu Beginn des Haushaltsjahres 2016 beliefen sich die Kredite für Investitionen auf 624.603,83 €. Die ordentliche Schuldentilgung (64.603,83 €) sowie eine außerordentliche Schuldentilgung in Höhe von 80.000,00 € reduziert sich dieser Betrag auf 480.000,00 €.

4.7.2 Verbindlichkeiten gegenüber dem sonstigen öffentlichen Bereich

Die Verbindlichkeiten gegenüber dem sonstigen öffentlichen Bereich sinken um 25.188,92 € auf nunmehr 1.462.727,92 €. Ursache hierfür ist im Wesentlichen die Abnahme der Verbindlichkeiten gegenüber der Verbandsgemeinde aus Krediten zur Liquiditätssicherung um 23.600,55 € auf 1.462.477,10 € (Vorjahr; 1.486.077,65 €).

4.8 Passiver Rechnungsabgrenzungsposten

Es bestehen passive Rechnungsabgrenzungsposten in Höhe von 483,26 €. Diese setzen sich aus im Voraus gezahlten Mieten, Pachten, Ausbaubeträgen und Steuerleistungen zusammen. Die Bewertung erfolgte mit dem Nominalwert der Einzahlungen des Haushaltsjahres oder der Haushaltsvorjahre, die Haushaltsfolgejahre betreffen.

5. Zusammenfassung

Die Gesamtsummen der Bilanz haben sich wie folgt entwickelt:

	Stand 31.12.2012	Stand 31.12.2013	Stand 31.12.2014	Stand 31.12.2015	Stand 31.12.2016	Differenz
Aktiva/Passiva	<u>6.711.935,32 €</u>	<u>6.500.618,66 €</u>	<u>6.420.090,17 €</u>	<u>6.201.445,94 €</u>	<u>6.027.820,48 €</u>	<u>-173.625,46 €</u>

Die Veränderungen ergeben sich hauptsächlich aufgrund der Verbuchung von planmäßigen Abschreibungen, der planmäßigen Auflösung von Sonderposten, der Durchführung von Investitionsmaßnahmen und dem Jahresfehlbetrag lt. Ergebnisrechnung 2016.

6. Anlagen zum Anhang

- 6.1 Übersicht über die Grundstücke mit eingeschränkter Nutzung gem. § 48 Abs. 2 Nr. 7 GemHVO
- 6.2 Übersicht über die eingeräumten Rechte an fremden Grundstücken (entgeltlich/unentgeltlich)
- 6.3 Übersicht über die Ratsmitglieder gem. § 48 Abs. 2 Nr. 23 GemHVO
- 6.4 Graphische Darstellung der Bilanz

6.1 Grundstücke mit eingeschränkter Nutzung

Pl.Nr.	Größe (m ²)	Lage	Rechte	Bemerkungen	Anlage-Nr.
323/13	240	Weidenweg	Grunddienstbarkeit (Recht zum Verlegen einer Wärmeversorgungsleitung) für jeweiligen Eigentümer von Pl.Nr. 310		AN0009062
323/31	1.394	Hintergasse	Grunddienstbarkeit (Wärmeversorgungsleitungsrecht) für jeweiligen Eigentümer von Pl.Nr. 286, 294 Grunddienstbarkeit (Grünflächennutzungsrecht) für jeweiligen Eigentümer von Pl.Nr. 308		AN0009072
431	1.310	Im Tal	Grunddienstbarkeit (Wasserleitungsrecht) für jeweiligen Eigentümer von Pl.Nr. 2476/6		AN0008665
561	2.440	Nonnenwiesen		Ausgleichsfläche für NBG "Gänsstücke"	AN0008721
610	6.385	Weiherrwiesen		Gewässerrandstreifen, Ausglfläche Ökokonto	AN0008708
663/3	351	Steinkaut	Dienstbarkeit für Pfalzwerke		AN0009106
663/7	3.808	Hinter Kirch 6	Dienstbarkeit für Pfalzwerke	Kindertagesstätte	AN0009127
663/8	68	Steinkaut	Dienstbarkeit für Pfalzwerke		AN0009107
663/9	2.320	Hinter Kirch	Dienstbarkeit für Pfalzwerke		AN0009120
669	173	Friedhofstrasse	Dienstbarkeit für Pfalzwerke		AN0008745
678	905	Am Friedhof	Dienstbarkeit für Pfalzwerke; (Überbauduldungsrecht) Grunddienstbarkeit		AN0008761
772	847	Hessengewanne	Dienstbarkeit für Pfalzwerke		AN0008849
775	1.084	Hessengewanne	Dienstbarkeit für Pfalzwerke, Gestattungsvertrag Dexheimer für Wasser- und Kanalleitungen		AN0008850
779	5.634	Tal	Dienstbarkeit für Pfalzwerke		AN0008993
788	1.693	Pfalzfeld	Dienstbarkeit für Pfalzwerke		AN0008953
791	1.020	Pfalzfeld	Dienstbarkeit für Pfalzwerke		AN0008954
792	1.400	Tal	Dienstbarkeit für Pfalzwerke		AN0008994
794	2.019	Pfalzfeld	Dienstbarkeit für Pfalzwerke		AN0008955
802	787	Bocherich	Dienstbarkeit für Pfalzwerke		AN0008793
817	306	Bocherich	Dienstbarkeit für Pfalzwerke		AN0008795
972/2	3.092	Hinter Kirch	Dienstbarkeit für Pfalzwerke		AN0009071
972/3	4.424	Rückweg	Dienstbarkeit für Pfalzwerke		AN0008972
972/4	5.889	Rückweg	Dienstbarkeit für Pfalzwerke		AN0008973
980	1.023	Am Büchenbusch	Grunddienstbarkeit (Überbauduldungsrecht)		AN0008754
1081	4.966	Sandkauterweg	Dienstbarkeit für Pfalzwerke		AN0008974
1085	1.121	An der Ruh	Grunddienstbarkeit (Überbauduldungsrecht)		AN0008779

6.1 Grundstücke mit eingeschränkter Nutzung

Pl.Nr.	Größe (m ²)	Lage	Rechte	Bemerkungen	Anlage-Nr.
1091/2	2.084	An der Ruh	Erbbaurecht für FVK, Baulast für FVK v. 5.1.2011(Blatt 82)	Sportheim	AN0009125
1092	800	Friedhofstrasse	Dienstbarkeit für Pfalzwerke		AN0008828
1095/1	465	Friedhofstrasse	Dienstbarkeit für Pfalzwerke		AN0009069
1376	3.850	Im Kessel	Dienstbarkeit für Pfalzwerke		AN0008870
1378	1.340	Im Kessel	Dienstbarkeit für Pfalzwerke		AN0008871
1380	1.246	Waschwiesen	Dienstbarkeit für Pfalzwerke		AN0009005
1387	2.280	Waschwiesen	Dienstbarkeit für Pfalzwerke		AN0009006
1390	295	Im Kessel	Dienstbarkeit für Pfalzwerke		AN0008872
1397/1	790	Im Kessel	Dienstbarkeit für Pfalzwerke		AN0008874
1398	4.950	Keßlerdelle	Dienstbarkeit für Pfalzwerke		AN0008894
1405	1.140	Gemeindefeld	Dienstbarkeit für Pfalzwerke		AN0008838
1406	1.721	Gemeindefeld	Dienstbarkeit für Pfalzwerke		AN0008839
1410	2.190	Im Steimel	Dienstbarkeit für Pfalzwerke		AN0008875
1411	140	Im Steimel	Dienstbarkeit für Pfalzwerke		AN0008876
1413	140	Im Steimel	Dienstbarkeit für Pfalzwerke		AN0008877
1430	1.880	Im Steimel	Dienstbarkeit für Pfalzwerke		AN0008879
1439	7.120	Keßlerdelle	Recht einen Wasserbehälter zu haben für VG-Werke Kibo		AN0008714
1477	670	Links der Hohl	Dienstbarkeit für Pfalzwerke		AN0008904
1478	15.390	Links der Hohl	Dienstbarkeit für Pfalzwerke		AN0008668
1490/1	293	Hohlstrasse	Dienstbarkeit für Pfalzwerke		AN0009073
1633/6	224	Friedhofstrasse	Geh- und Fahrrecht für jeweiligen Eigentümer der Pl.Nr. 1634		AN0008829
1652/11	430	Steinkaut	Dienstbarkeit für Pfalzwerke		AN0009090
1653	540	Breitwiesen	Sicherungshypothek für bestimmte Personen (1923)		AN0008709
1803	2.005	Gänsstücke	Dienstbarkeit für Pfalzwerke		AN0008835
1853	730	Rechts der Hohl	Dienstbarkeit für Pfalzwerke		AN0008964
1858	1.736	Gänsstücke	Dienstbarkeit für Pfalzwerke		AN0008836
1981/1	1.719	Kriegsbach	Dienstbarkeit für Pfalzwerke		AN0008684
1981/2	182	Brühl	Dienstbarkeit für Pfalzwerke		AN0008802
1981/3	594	Brühl	Dienstbarkeit für Pfalzwerke		AN0008803
1987/7	1.625	Wiesenstrasse	Dienstbarkeit für Pfalzwerke		AN0009113
1995/10	123	Rosenweg	Dienstbarkeit für Pfalzwerke		AN0009059

6.1 Grundstücke mit eingeschränkter Nutzung

Pl.Nr.	Größe (m²)	Lage	Rechte	Bemerkungen	Anlage-Nr.
1995/27	1.030	Im Vogelsang	Dienstbarkeit für Pfalzwerke		AN0009080
1995/30	1.700	Rosenweg	Dienstbarkeit für Pfalzwerke		AN0009124
1997/4	2.685	Donnersbergstrasse	Dienstbarkeit für Pfalzwerke		AN0009067
2004	260	Viermorgen	Dienstbarkeit für Pfalzwerke		AN0009001
2020/2	2.385	Rosenweg	Dienstbarkeit für Pfalzwerke		AN0009114
2037/5	469	Steinbrunnen	Dienstbarkeit für Pfalzwerke	Ausgleichsfläche für B-Plan "Im Brühl"	AN0008722
2037/18	1.688	Steinbrunnen	Dienstbarkeit für Pfalzwerke	Ausgleichsfläche für B-Plan "Im Brühl"	AN0008718
2058	1.505	Am Sonnenberg	Dienstbarkeit für Pfalzwerke		AN0009055
2059/1	533	Am Sonnenberg	Dienstbarkeit für Pfalzwerke		AN0009065
2059/9	1.369	Am Sonnenberg	Dienstbarkeit für Pfalzwerke	Ausgleichsfläche für B-Plan "Im Brühl"	AN0008719
2063	5.290	Oberer Grehweilerweg	Dienstbarkeit für Pfalzwerke		AN0008944
2077	1.095	Zu Roth	Dienstbarkeit für Pfalzwerke		AN0009042
2086	1.395	Zu Roth	Dienstbarkeit für Pfalzwerke		AN0009043
2091	356	Zu Roth	Dienstbarkeit für Pfalzwerke		AN0009044
2096	9.333	Kalkoferweg	Dienstbarkeit für Pfalzwerke		AN0008889
2108	2.140	Zu Roth	Dienstbarkeit für Pfalzwerke		AN0008705
2110	550	Zu Roth	Dienstbarkeit für Pfalzwerke		AN0009048
2127	2.150	Zu Roth	Dienstbarkeit für Pfalzwerke		AN0009049
3914/4	2.170	Taubernheide	Dienstbarkeit und Baulast für WIWI-Windkraft	Gestattungsvertrag für Feldwegenutzung, Baulast (Blatt 48)	AN0008997
3914/5	660	Taubernheide	Dienstbarkeit für WiWi-Windkraft	Gestattungsvertrag für Feldwegenutzung	AN0008998
3914/6	2.683	Taubernheide	Dienstbarkeit und Baulast für WIWI-Windkraft	Gestattungsvertrag für Feldwegenutzung, Baulast (Blatt 55)	AN0008999
3914/7	5.537	Taubernheide	Dienstbarkeit und Baulast für WIWI-Windkraft	Gestattungsvertrag für Feldwegenutzung, Baulast (Blatt 55 + 67)	AN0009000

6.2 Eingeräumte Rechte an fremden Grundstücken (entgeltlich/unentgeltlich)

Gde.	An-Nr.	Pl.Nr.	Lage	Nutzungen	Gesamtwert
09		157	Untergasse 26	beschränkt persönliche Dienstbarkeit (Stützmauer und Drainageleitungsrecht)	0,00 €
09	AN0037219	1396	Im Kessel	Recht zur Überbauung	80,00 € eingetragen am 01.09.2016
09	AN0037220	1399	Gemeindefeld	Recht zur Überbauung	66,00 € eingetragen am 01.09.2016
09	AN0037221	1400	Keßlerdelle	Recht zur Überbauung	40,00 € eingetragen am 01.09.2016
09	AN0037222	1401	Gemeindefeld	Recht zur Überbauung	100,00 € eingetragen am 01.09.2016

**Mitglieder des Gemeinderates der Ortsgemeinde Kriegsfeld
(§ 48 Absatz. 2 Nr. 23 GemHVO)**

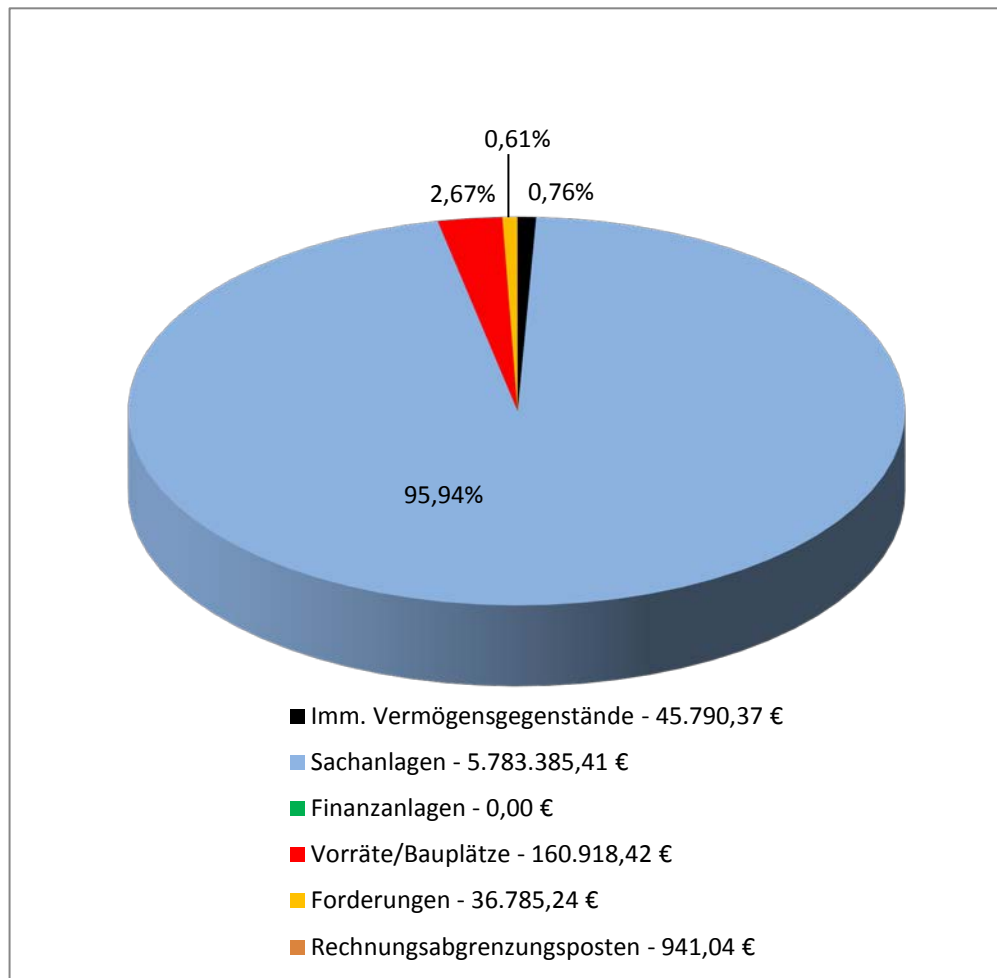
Wahlperiode 2014-2019

Ortsbürgermeister	Albert Ziegler
Erster Beigeordneter	Norbert Becker (bis 12/2016)
Beigeordneter	Tobias Werst
Ratsmitglieder	Florian Baum (ab 11/2015) Jennifer Baum (bis 10/2015) Quirin Bertram Erwin Breitwieser Bernd Kirchner Udo Kirchner Gunter Lied Walter Lucht Klaus-Dieter Raab Reiner Raab Katja Schmidt Christian Stephan Leon Stephan Michaela Wicht Gernot Zewinger Tobias Ertel (ab 03/2017)

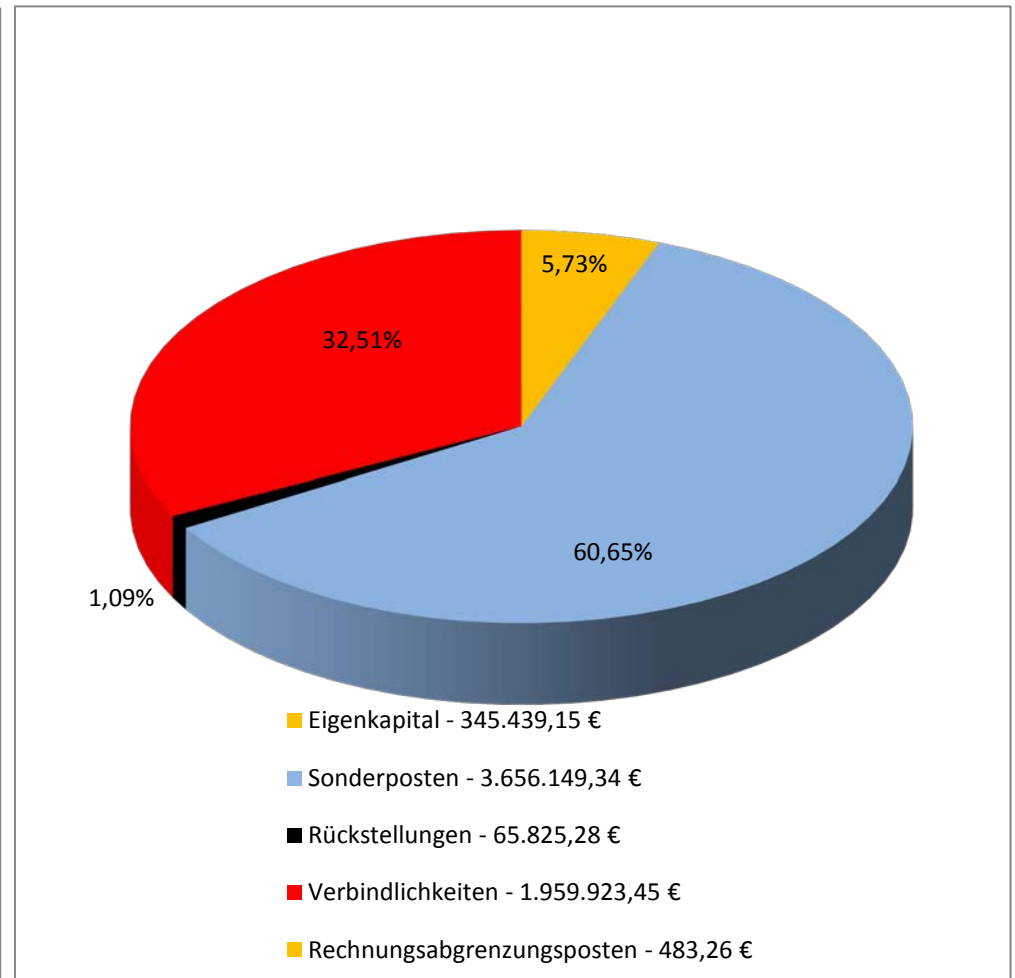
6.4 Graphische Darstellung der Bilanz zum 31.12.2016

Ortsgemeinde Kriegsfeld


Aktiva - 6.027.820,48 €



Passiva - 6.027.820,48 €



Ortsgemeinde Kriegsfeld



Rechenschaftsbericht

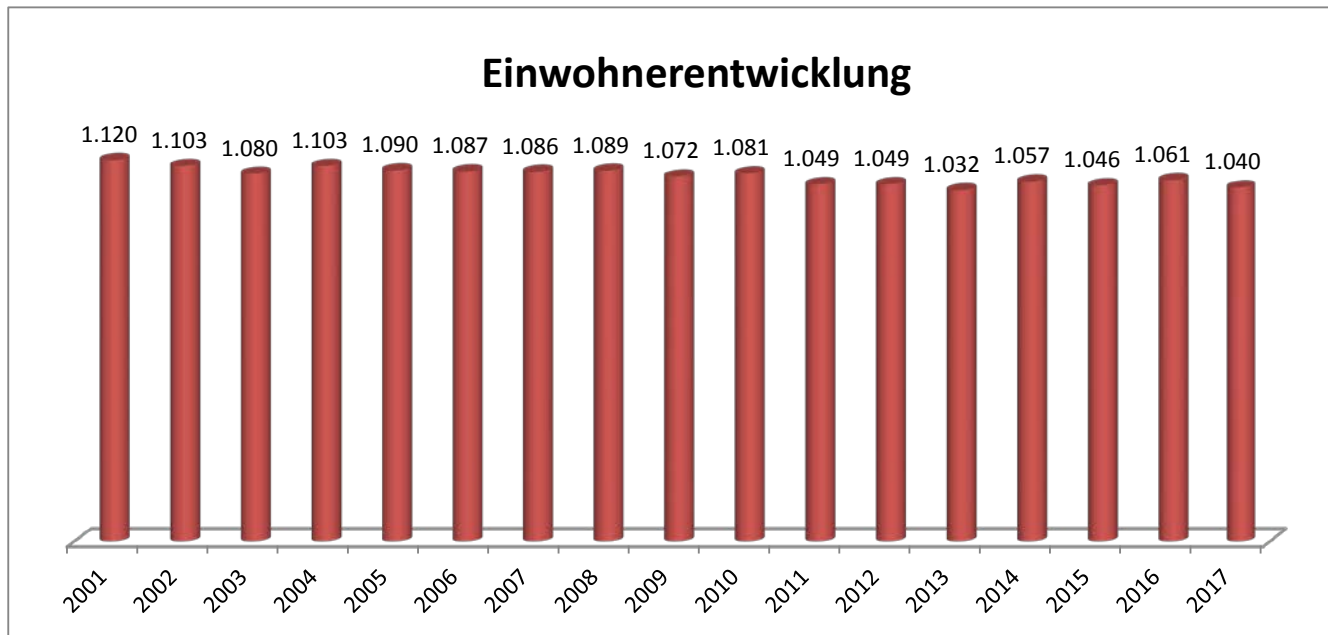
gem. § 49 GemHVO

für das Haushaltsjahr 2016



1. Allgemeines

Ortsbürgermeister: Albert Ziegler
Erste/r Beigeordnete/r: Norbert Becker
Beigeordnete/r: Tobias Werst
Einwohner zum 30.06.2017: 1.040
Gemarkungsgröße: 2.641 ha



Jahr	Einwohner zum 30.06.
2001	1.120
2002	1.103
2003	1.080
2004	1.103
2005	1.090
2006	1.087
2007	1.086
2008	1.089
2009	1.072
2010	1.081
2011	1.049
2012	1.049
2013	1.032
2014	1.057
2015	1.046
2016	1.061
2017	1.040

2. Rechtsgrundlagen

Der Rechenschaftsbericht der Ortsgemeinde Kriegsfeld zum 31.12.2016 wurde unter Beachtung des § 108 GemO in Verbindung mit § 49 GemHVO erstellt. Im Rechenschaftsbericht wird der Verlauf der Haushaltswirtschaft und die Lage der Gemeinde dargestellt, sodass ein den tatsächlichen Verhältnissen entsprechendes Bild vermittelt werden kann. Dazu wird ein Überblick über die wichtigsten Ergebnisse des Jahresabschlusses und Rechenschaft über die Haushaltswirtschaft im abgelaufenen Haushaltsjahr gegeben.

3. Kommunalen Entschuldungsfonds (KEF)

Zum Abbau der in der Vergangenheit aufgelaufenen hohen Verbindlichkeiten der kommunalen Gebietskörperschaften aus der Aufnahme von Krediten zur Liquiditätssicherung wurde am 22. September 2010 von damaligen Ministerpräsidenten Kurt Beck und den Vorsitzenden der kommunalen Spitzenverbände die gemeinsame Erklärung zum „Kommunalen Entschuldungsfonds Rheinland-Pfalz (KEF-RP)“ unterzeichnet. Durch dieses Programm sollen über eine Laufzeit von 15 Jahren ab 2012 zwei Drittel der Ende 2009 bestandenen kommunalen Liquiditätskredite getilgt und die fälligen Zinsen gedeckt werden. Die Finanzierung des Fonds erfolgt zu einem Drittel durch das Land aus Mitteln des allgemeinen Landeshaushalts, zu einem weiteren Drittel durch die Solidargemeinschaft aller rheinland-pfälzischen Gemeinden und Gemeindeverbände aus Mitteln des kommunalen Finanzausgleichs und zum restlichen Drittel durch die teilnehmenden Kommunen selbst über eigene Konsolidierungsbeiträge. Nähere Einzelheiten zum Vollzug des Entschuldungsprogramms sind in dem zwischen den kommunalen Spitzenverbänden und dem Land abgestimmten „Leitfaden zur Umsetzung des Kommunalen Entschuldungsfonds Rheinland-Pfalz (KEF-RP)“ geregelt.

Der Gemeinderat Kriegsfeld hat am 26.04.2012 beschlossen, ab 01.01.2012 am Kommunalen Entschuldungsfonds teilzunehmen. Der errechnete Teilnahmebetrag für Kriegsfeld beträgt 1.075.176,52 € (= bereinigte Verbindlichkeiten an die VG zum 31.12.2009) . Der für die Teilnahme erforderliche Konsolidierungsvertrag vom 27.04.2012 wurde von der Kreisverwaltung Donnersbergkreis am 24.05.2012 gegengezeichnet.

Inhalt dieses Vertrages sind folgende, eigene Konsolidierungsmaßnahmen:

- Erhöhung der Grundsteuer A und B
- Erhöhung der Hundesteuer
- Verwendung der von der Verbandsgemeinde abgetreten Konzessionsabgaben Wasser

Der Konsolidierungsnachweis der Ortsgemeinde sowie der Konsolidierungspfad für das Jahr 2016 sind in den beiden nachfolgenden Übersichten dargestellt.

Zu den eigenen Konsolidierungsmaßnahmen erhält die Gemeinde eine jährliche Zuweisung vom Land in Höhe von 37.397,00 € (Bu-Stelle: 6.1.1.00.413200).

Seite im Haushaltsplan	lfd. Nr.	Haushaltsstelle Konto	Bezeichnung	Konsolidierungsmaßnahme	Haushaltsansatz 2016	geplanter Konsolidierungsanteil 2016	Rechnungsergebnis 2016	tatsächlicher Konsolidierungsanteil 2016
			Saldo der laufenden Ein- und Auszahlungen aus Verwaltungstätigkeit		-1.810		31.420,19	
Zentrale Finanzleistungen								
darunter:								
			<u>Steuern und ähnliche Abgaben</u>		110.100	9.510	108.755,68	
	1	601100	Grundsteuer A	Erhöhung des Hebesatzes von 300% auf 330%	18.500	1.611	18.498,80	1.681,71
	2	601200	Grundsteuer B	Erhöhung des Hebestazes von 320% auf 360%	84.700	5.529	83.718,63	5.892,42
	3	603300	Hundesteuer	Erhöhung des Hebesatzes auf 60/90/120 €	6.900	2.370	6.538,25	2.772,00
Gestaltung Umwelt								
darunter:								
			<u>Sonstige laufende Einzahlungen</u>		11.000	10.751	11.999,46	
	4	62502	Konzessionsabgabe Wasser	Neue Einnahme der Ortsgemeinde (von VG)	11.000	10.751	11.999,46	11.999,46
	...							
	Summe			Erhöhung der Einzahlungen		20.261		
				Konsolidierungsmaßnahmen Gesamt		20.261		22.345,59

nachrichtlich:

Konsolidierungsbeitrag gem. § 2 Abs. 2 Konsolidierungsvertrag 18.698,51

Mindesttilgung = 80 v. H. der Jahresleistung gem. § 2 Abs. 1 Konsolidierungsvertrag (56.095,54 Euro) 44.876,43

Hiermit wird bestätigt, dass die angegebenen Konsolidierungsmaßnahmen realisiert, der vereinbarte Konsolidierungsbeitrag erwirtschaftet und das dargestellte Konsolidierungsergebnis erzielt wurde.

Eine tatsächliche Reduzierung der Verbindlichkeiten an die Verbandsgemeinde in Höhe von 80 v.H. der Jahresleistung lt. Konsolidierungsvertrag konnte nicht ausgewiesen werden, da der laufende Fehlbetrag 2016 höher ist. Folglich haben die Verbindlichkeiten gegenüber der Verbandsgemeinde zum 31.12.2016 zugenommen.

Die Ursachen hierfür sind:

- mangelnde Finanzausstattung im Rahmen des kommunalen Finanzausgleichs
- neue Standards und zusätzliche finanzielle Belastungen im Bereich der Kindertagesstätten
- sehr hohe Umlagebelastungen

Die Unmöglichkeit der Realisierung des regelmäßigen Netto-Tilgungsziels nach § 2 Abs. 3 Satz 2 des Konsolidierungsvertrags liegt vor. Eine Rückführung des Liquiditätskreditbestands bzw. eine Verminderung der Neuaufnahme von Liquiditätskrediten im möglichen Umfang wurde vorgenommen.

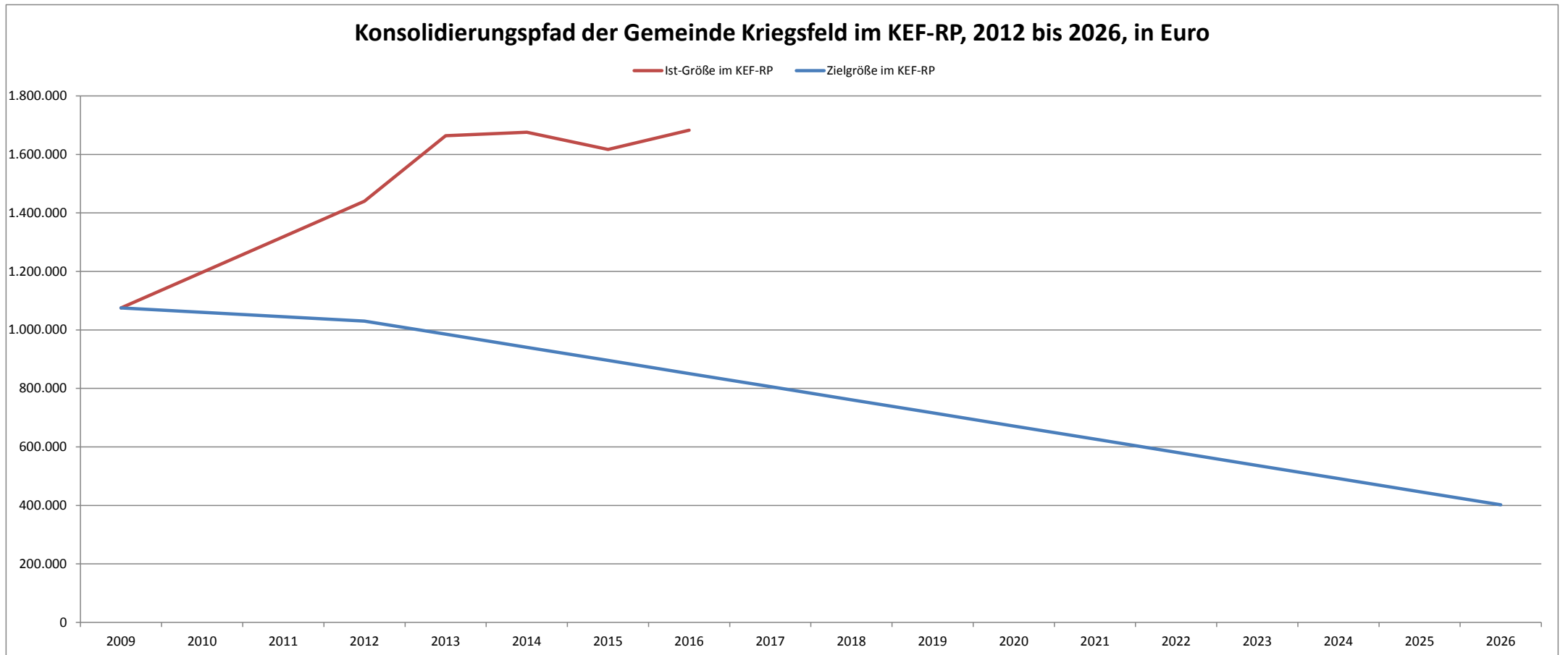
Kriegsfeld, 18.10.2017

gez. Ziegler

(Ziegler)

Ortsbürgermeister

	31.12.2009	31.12.2012	31.12.2013	31.12.2014	31.12.2015	31.12.2016	31.12.2017	31.12.2018	31.12.2019	31.12.2020	31.12.2021	31.12.2022	31.12.2023	31.12.2024	31.12.2025	31.12.2026
Zielgröße	1.075.177	1.030.301	985.424	940.548	895.671	850.795	805.918	761.042	716.165	671.289	626.412	581.536	536.660	491.783	446.907	402.030
Ist-Größe	1.075.177	1.440.213	1.663.855	1.675.582	1.617.212	1.682.796										



4. Gegenüberstellung Haushaltsplan und Rechnung 2016

	Planansätze (inkl. Nachträge)	Rechnungs- ergebnis	Abweichungen
1. im Ergebnishaushalt			
der Gesamtbetrag der Erträge auf	1.494.850,00 €	1.543.835,35 €	48.985,35 €
der Gesamtbetrag der Aufwendungen auf	1.555.350,00 €	1.561.958,84 €	6.608,84 €
Jahresüberschuss / Jahresfehlbetrag	-60.500,00 €	-18.123,49 €	42.376,51 €
2. im Finanzhaushalt			
die ordentlichen Einzahlungen auf	1.320.770,00 €	1.358.638,71 €	37.868,71 €
die ordentlichen Auszahlungen auf	1.334.400,00 €	1.335.883,65 €	1.483,65 €
der Saldo der ordentlichen Ein- und Auszahlungen auf	-13.630,00 €	22.755,06 €	36.385,06 €
die außerordentlichen Einzahlungen auf	0,00 €	0,00 €	0,00 €
die außerordentlichen Auszahlungen auf	0,00 €	23.735,91 €	23.735,91 €
der Saldo der außerordentlichen Ein- und Auszahlungen auf	0,00 €	-23.735,91 €	-23.735,91 €
die Einzahlungen aus Investitionstätigkeit	333.300,00 €	320.578,21 €	-12.721,79 €
die Auszahlungen aus Investitionstätigkeit	228.000,00 €	151.681,45 €	-76.318,55 €
der Saldo der Ein- und Auszahlungen aus Investitionstätigkeit auf	105.300,00 €	168.896,76 €	63.596,76 €
die Einzahlungen aus Finanzierungstätigkeit	118.940,00 €	0,00 €	-118.940,00 €
die Auszahlungen aus Finanzierungstätigkeit	210.610,00 €	168.204,38 €	-42.405,62 €
der Saldo der Ein- und Auszahlungen aus Finanzierungstätigkeit auf	-91.670,00 €	-168.204,38 €	-76.534,38 €
die Einzahlungen aus durchlaufenden Geldern auf	0,00 €	288,47 €	288,47 €
die Auszahlungen aus durchlaufenden Geldern auf	0,00 €	0,00 €	0,00 €
der Saldo der Ein- und Auszahlungen aus durchlfd. Geldern auf	0,00 €	288,47 €	288,47 €
der Gesamtbetrag der Einzahlungen auf	1.773.010,00 €	1.679.505,39 €	-93.504,61 €
der Gesamtbetrag der Auszahlungen auf	1.773.010,00 €	1.679.505,39 €	-93.504,61 €
die Veränderung des Finanzmittelbestandes im Haushaltsjahr auf	0,00 €	0,00 €	0,00 €

5. Planabweichungen in der Ergebnisrechnung

	Gesamt-Ansatz 2016	Rechnungsergebnis 2016		Abweichungen	
		in €	in %		
Erträge					
5.1	Steuern und ähnliche Abgaben	602.990,00 €	581.660,77 €	37,69%	-21.329,23 €
5.2	Zuwendungen, allgemeine Umlagen und sonst. Transferleistungen	669.810,00 €	637.961,21 €	41,32%	-31.848,79 €
5.3	Erträge der sozialen Sicherung	0,00 €	0,00 €	0,00%	0,00 €
5.4	Öffentlich-rechtliche Leistungsentgelte	103.210,00 €	128.733,66 €	8,34%	25.523,66 €
5.5	Privatrechtliche Leistungsentgelte	33.090,00 €	32.801,35 €	2,12%	-288,65 €
5.6	Kostenerstattungen und Kostenumlagen	18.750,00 €	96.074,65 €	6,22%	77.324,65 €
5.7	Sonstige laufende Erträge	67.000,00 €	65.447,87 €	4,24%	-1.552,13 €
5.8	Zinserträge und sonstige Finanzerträge	0,00 €	1.155,84 €	0,07%	1.155,84 €
5.9	Außerordentliche Erträge	0,00 €	0,00 €	0,00%	0,00 €
	Summe Erträge	1.494.850,00 €	1.543.835,35 €	100,00%	48.985,35 €
Aufwendungen					
5.10	Personalaufwendungen	522.570,00 €	457.577,53 €	29,29%	-64.992,47 €
5.11	Versorgungsaufwendungen	0,00 €	0,00 €	0,00%	0,00 €
5.12	Aufwendungen für Sach- und Dienstleistungen	172.900,00 €	198.341,15 €	12,70%	25.441,15 €
5.13	Bilanzielle Abschreibungen	215.050,00 €	217.050,69 €	13,90%	2.000,69 €
5.14	Zuwendungen, Umlagen und sonstige Transferaufwendungen	598.630,00 €	599.954,62 €	38,41%	1.324,62 €
5.15	Aufwendungen der sozialen Sicherung	0,00 €	0,00 €	0,00%	0,00 €
5.16	Sonstige laufende Aufwendungen	34.380,00 €	79.213,88 €	5,07%	44.833,88 €
5.17	Zinsaufwendungen und sonstige Finanzaufwendungen	11.820,00 €	9.820,97 €	0,63%	-1.999,03 €
5.18	Außerordentliche Aufwendungen	0,00 €	0,00 €	0,00%	0,00 €
	Summe Aufwendungen	1.555.350,00 €	1.561.958,84 €	100,00%	6.608,84 €
	Jahresergebnis (Jahresüberschuss / Jahresfehlbetrag)	-60.500,00 €	-18.123,49 €		42.376,51 €

Entgegen der ursprünglichen Haushaltsplanung konnte am Jahresende der Fehlbetrag von 60.500,00 € um 42.376,51 € auf nunmehr 18.123,49 € reduziert werden.

Größere Änderungen gegenüber der Planaufstellung

- zu 5.1 Die Mindererträge bei den Steuern und ähnlichen Abgaben in Höhe von insgesamt 21.329,23 € resultieren überwiegend aus Mindereinnahmen beim Gemeindeanteil an der Einkommensteuer (BuSt. 6.1.1.00.402100, 25.288,14 €). Bei BuSt. 6.1.1.00.401300 wurden hingegen Gewerbesteuererträge von 4.951,46 € verbucht.
- zu 5.2 Geringere Personalkostenzuschüsse vom Kreis für die Kindertagesstätte (BuSt. 3.6.5.20.414430, 36.232,94 €) sind hauptsächlich für die Mindererträge im Bereich der Zuwendungen, allgemeinen Umlagen und sonstigen Transferleistungen in Höhe von insgesamt 31.848,79 € verantwortlich. Die Kreiszuweisungen für die Sprachförderung und der Betreuungsbonus für die Kindertagesstätte fielen um 7.883,11 € höher aus als ursprünglich eingeplant.
- zu 5.4 Im Bereich der Öffentlich-rechtlichen Leistungsentgelte wurden Mehrerträge in Höhe von 25.523,66 € ausgewiesen. Durch die Verbuchung der Rücklagenentnahme zur Abdeckung des im Produkt 5.5.5.90 "Wirtschaftswege" entstandenen Fehlbetrages werden Mehrerträge von 23.735,91 € ausgewiesen. Erträge aus Kostenersätzen für das Mittagessen in der Kindertagesstätte werden in Höhe von 18.232,74 € verzeichnet (Ansatz: 12.000,00 €).
- zu 5.5 Die privatrechtlichen Leistungsentgelte umfassen neben Miet- und Pächterträgen auch Verkaufserlöse. Die Ansätze sind im Wesentlichen eingehalten worden. Mindereinnahmen aus dem Verkauf von Berechtigungsholz von 250,00 € führten dazu, dass bei den privatrechtlichen Leistungsentgelten Mindererträge von 288,65 € entstanden sind.
- zu 5.6 Die Ergebnisverbesserung bei den Kostenerstattungen und Kostenumlagen von 77.324,65 € ist zum einen auf die Lohnkostenerstattungen von der Krankenkasse bei der Kindertagesstätte für ein Beschäftigungsverbot bei Schwangerschaft zurückzuführen (BuSt. 3.6.5.20.442490, 24.899,91 €). Zum anderen entstehen durch die Verbuchung der Kostenbeteiligung der Jagdgenossenschaft für den Ausbau und die Unterhaltung der Wirtschaftswege Mehrerträge von 50.000,00 €.
- zu 5.7 Die bei den sonstigen laufenden Erträgen ausgewiesenen Mindererträge von 1.552,13 € sind auf Mindereinnahmen bei den Konzessionsabgaben / Strom (BuSt. 5.4.1.50.462500) zurückzuführen.
- zu 5.8 Im Wesentlichen sind hier Mehrerträge aus der Vollverzinsung der Gewerbesteuer (BuSt. 6.1.1.00.479200) ausgewiesen.
- zu 5.10 Im Haushaltsjahr 2016 sind insgesamt 457.577,53 € Personalaufwendungen angefallen. Dies bedeutet einen geringeren Aufwand in Höhe von 64.992,47 €. Trotz intensiver Bemühungen und wiederholten Stellenausschreibungen konnten nicht alle Stellen bei der Kindertagesstätte besetzt werden (s.a. Minderträge bei 5.2).
- zu 5.12 Die Aufwendungen für Sach- und Dienstleistungen fallen um 25.441,15 € höher aus als veranschlagt. Ursächlich hierfür sind in erster Linie Mehraufwendungen bei der Unterhaltung der Wirtschaftswege von 27.934,60 €. Diese Mehraufwendungen sind durch entsprechende Mehrerträge beim Produkt 5.5.5.90 "Wirtschaftswege" gedeckt.

Darüber hinaus gab es bei folgenden Buchungsstellen größere Abweichungen:

	Ansatz	Rechnungsergebnis	Differenz
1.1.4.21.523130 Unterhaltung / Mietwohngrundstücke (Trockenlegungsarbeiten Schillerstraße 4)	2.000,00 €	5.408,79 €	3.408,79 €
1.1.4.29.523110 Unterhaltung / unbebaute Grundstücke (Verkehrssicherungsmaßnahmen Biotop)	400,00 €	2.075,89 €	1.675,89 €
3.6.5.20.523200 Heizkosten / Kindertagesstätte	3.000,00 €	0,00 €	-3.000,00 €
3.6.5.20.523801 GWG, sonstige Gebrauchsgegenstände (410,00 € - 1.000,00 € netto) / Kindertagesstätte	2.600,00 €	0,00 €	-2.600,00 €
3.6.5.20.524903 Ausgaben für Sprachförderung / Kindertagesstätte	2.050,00 €	5.342,80 €	3.292,80 €
5.4.1.11.523204 Pauschale für die Ableitung von Niederschlags- wasser in die Kanalisation	38.000,00 €	36.387,00 €	-1.613,00 €
5.4.1.11.523380 Unterhaltung der Straßen, Wege, Plätze	10.000,00 €	12.125,63 €	2.125,63 €
5.4.1.12.523202 Stromkosten / Straßenbeleuchtung (Ersparnis aufgrund LED-Umstellung; Wartungs- pauschale jetzt bei 5.4.1.12.523330)	11.000,00 €	5.712,96 €	-5.287,04 €
5.4.1.12.523330 Unterhaltung der Straßenbeleuchtung (Wartungspauschale bisher bei 5.4.1.12.523202)	800,00 €	3.306,00 €	2.506,00 €
5.5.3.10.523110 Unterhaltung / Friedhof (u.a. Gehwegplatten)	1.000,00 €	2.533,23 €	1.533,23 €
5.5.3.10.529200 Grabherstellungskosten	5.000,00 €	2.142,00 €	-2.858,00 €
5.7.3.10.523200 Heizkosten / Turn- und Festhalle	2.700,00 €	5.048,11 €	2.348,11 €
5.7.3.10.524900 Aufwendungen für Gemeindeveranstaltungen	2.000,00 €	305,60 €	-1.694,40 €

- zu 5.13 Mit Abschluss des Haushaltsjahres 2015 erfolgte die Aktivierung der Anlage im Bau "Ausbau der Untergasse". Im Haushaltsplan für 2016 waren noch keine Abschreibungen für die Fahrbahn und die Stützmauer in der Untergasse eingeplant. Folglich werden bei den bilanziellen Abschreibungen Mehraufwendungen von 2.000,69 € ausgewiesen.
- zu 5.14 Aufgrund von Gewerbesteueremehrerträgen entstehen Mehraufwendungen bei der Gewerbesteuerumlage. Insgesamt werden im Bereich der Zuwendungen, Umlagen und sonstigen Transferaufwendungen Mehraufwendungen von 1.324,62 € verbucht.
- zu 5.16 Zur Teilfinanzierung des Ausbaus der Wirtschaftswege "Pfützterweg" und "Am Wolfsgalgen" erfolgte eine Entnahme aus dem Feldwegeetat in Höhe von 45.308,81 €, die als Sonderposten eingestellt wurde. Durch die Verbuchung werden Mehraufwendungen in gleicher Höhe ausgewiesen. Insgesamt belaufen sich die sonstigen laufenden Aufwendungen auf 79.213,88 € (Ansatz: 34.380,00 €).
- zu 5.17 Die "Zinsaufwendungen und sonstigen Finanzaufwendungen" reduzieren sich gegenüber den Planzahlen um rund 1.999,03 €. Durch die weiterhin sehr günstigen Kassenkredite fielen die Zinsaufwendungen für die Verbindlichkeiten an die Verbandsgemeinde entsprechend niedriger aus.

Übersicht über nicht zahlungswirksame Vorgänge

Erträge aus der Auflösung von Sonderposten aus Zuwendungen (Pos. 5.2)	116.934,98 €	
Erträge aus der Auflösung von Sonderposten aus Beiträgen u. ähnl. Entgelten (Pos. 5.4)	53.398,37 €	
Erträge aus der Auflösung von Sonderposten für Grabnutzungsentgelte (Pos. 5.4)	2.571,90 €	
Erträge aus der Auflösung von Sonderposten für Baukostenzuschüsse etc. (Pos. 5.5)	979,64 €	
Außerordentliche Erträge (Pos. 5.9)	0,00 €	173.884,89 €
Abschreibungen auf gezahlte Inv.kostenzuschüsse als Nutzungsberechtig. (Pos. 5.13)	3.723,27 €	
Abschreibungen auf unbebaute Grundstücke (Pos. 5.13)	1.226,89 €	
Abschreibungen auf bebaute Grundstücke mit Wohnbauten (Pos. 5.13)	523,50 €	
Abschreibungen auf bebaute Grundstücke mit sozialen Einrichtungen (Pos. 5.13)	11.738,85 €	
Abschreibungen auf bebaute Grundstücke mit Kulturanlagen (Pos. 5.13)	83,09 €	
Abschreibungen auf bebaute Grundstücke mit Sportanlagen (Pos. 5.13)	0,00 €	
Abschreibungen auf bebaute Grundstücke mit sonstigen Gebäuden (Pos. 5.13)	56.003,97 €	
Abschreibungen für Brücken, Tunnel und ingenieurtechnische Anlagen (Pos. 5.13)	972,91 €	
Abschreibungen auf Infrastrukturvermögen (Straßen etc., Pos. 5.13)	121.674,69 €	
Abschreibungen auf Infrastrukturvermögen (Sonstige Bauten, Pos. 5.13)	2.863,87 €	
Abschreibungen auf Fahrzeuge (Pos. 5.13)	455,63 €	
Abschreibungen auf Betriebs- und Geschäftsausstattung (Pos. 5.13)	16.979,51 €	
Sonstige Abschreibungen (Pos. 5.13)	804,51 €	
Wertberichtigungen auf Forderungen	1.906,11 €	
Außerordentliche Aufwendungen (Pos. 5.18)	0,00 €	218.956,80 €
Differenz:		-45.071,91 €
Erträge aus der Auflösung von Ehrensoldrückstellungen - VE (Pos. 5.7)	0,00 €	
Erträge aus der Auflösung von Urlaubsrückstellungen (Pos. 5.7)	0,00 €	0,00 €
Zuschreibungen zu Pensionsrückstellungen - aktive Ehrenbeamte (Pos. 5.10)	7.101,00 €	
Zuschreibungen zu Urlaubs-, Überstunden- und Altersteilzeitrückstellungen (Pos. 5.10)	9.565,23 €	16.666,23 €
Differenz:		-16.666,23 €
Verbesserung / Verschlechterung		-61.738,14 €

Sonstige Abschreibungen (Konto 539900)804,51 €

- | | | | |
|----|--|-----------------|----------|
| 1. | Grundsteuer B | 6.1.1.00.401200 | 804,51 € |
| | Abgang Kasseneinnahmereste aufgrund von Restschuldbefreiung durch Insolvenzbericht | | |

Wertberichtigungen zu Forderungen (Konto 565510 und 565520)1.906,11 €

- | | | | |
|----|--------------------------|-----------------|------------|
| 1. | Einzelwertberichtigung | 6.1.2.00.565510 | 1.576,31 € |
| 2. | Pauschalwertberichtigung | 6.1.2.00.565520 | 329,80 € |

Gem. § 33 Abs. 1 Nr. 3 GemHVO sind auch Forderungen vorsichtig zu bewerten und Wertberichtigungen nach den Grundsätzen ordnungsgemäßer Buchführung zeitnah zu buchen. Ab dem Jahr 2016 werden alle niedergeschlagenen Forderungen (Konto 179200) zu 100 % wertberichtigt (= Einzelwertberichtigung). Die verbleibenden Forderungen werden pauschal mit 1 % wertberichtigt (= Pauschalwertberichtigung). Ausgenommen sind hier Forderungen aus Zuwendung und ähnlichen Forderungen.
(siehe Anlage 2 zur Dienstordnung unter Punkt C, 7.5 der Dienstanweisung Rechnungswesen)

Außerordentliche Erträge (Konto 499100)0,00 €**Außerordentliche Aufwendungen (Konto 499100)**0,00 €

6. Planabweichungen in der Finanzrechnung

Einzahlungen		Gesamt-Ansatz 2016	Rechnungsergebnis 2016		Abweichungen
			in €	in %	
6.1	Summe der ordentlichen Einzahlungen	1.320.770,00 €	1.358.638,71 €	80,89%	37.868,71 €
6.2	Außerordentliche Einzahlungen	0,00 €	0,00 €	0,00%	0,00 €
6.3	Einzahlungen aus Investitionszuwendungen	186.000,00 €	128.667,06 €	7,66%	-57.332,94 €
6.4	Einzahlungen aus Beiträgen und ähnlichen Entgelten	65.300,00 €	74.087,63 €	4,41%	8.787,63 €
6.5	Einzahlungen für immaterielle Vermögensgegenstände	0,00 €	0,00 €	0,00%	0,00 €
6.6	Einzahlungen für Sachanlagen	0,00 €	0,00 €	0,00%	0,00 €
6.7	Einzahlungen für Finanzanlagen	0,00 €	0,00 €	0,00%	0,00 €
6.8	Einzahlungen aus der Veräußerung von Vorräten	82.000,00 €	117.823,52 €	7,02%	35.823,52 €
6.9	Sonstige Investitionseinzahlungen	0,00 €	0,00 €	0,00%	0,00 €
6.10	Einzahlungen aus der Aufnahme von Investitionskrediten	40.700,00 €	0,00 €	0,00%	-40.700,00 €
6.11	Zunahme der Verbindlichkeiten ggü der VG aus Liquiditätskrediten	78.240,00 €	0,00 €	0,00%	-78.240,00 €
6.12	Einzahlungen aus durchlaufenden Geldern	0,00 €	288,47 €	0,02%	288,47 €
Summe Einzahlungen		1.773.010,00 €	1.679.505,39 €	100,00%	-93.504,61 €

Auszahlungen

6.13	Summe der ordentlichen Auszahlungen	1.334.400,00 €	1.335.883,65 €	79,54%	1.483,65 €
6.14	Außerordentliche Auszahlungen	0,00 €	23.735,91 €	1,41%	23.735,91 €
6.15	Auszahlungen für immaterielle Vermögensgegenstände	0,00 €	0,00 €	0,00%	0,00 €
6.16	Auszahlungen für Sachanlagen	228.000,00 €	151.681,45 €	9,03%	-76.318,55 €
6.17	Auszahlungen für Finanzanlagen	0,00 €	0,00 €	0,00%	0,00 €
6.18	Auszahlungen für den Erwerb von Vorräten	0,00 €	0,00 €	0,00%	0,00 €
6.19	Sonstige Investitionsauszahlungen	0,00 €	0,00 €	0,00%	0,00 €
6.20	Auszahlungen zur Tilgung von Investitionskrediten	210.610,00 €	144.603,83 €	8,61%	-66.006,17 €
6.21	Abnahme der Verbindlichkeiten ggü der VG aus Liquiditätskrediten	0,00 €	23.600,55 €	1,41%	23.600,55 €
6.22	Auszahlungen aus durchlaufenden Geldern	0,00 €	0,00 €	0,00%	0,00 €
Summe Auszahlungen		1.773.010,00 €	1.679.505,39 €	100,00%	-93.504,61 €

Differenz Ein- / Auszahlungen

0,00 €	0,00 €		0,00 €
---------------	---------------	--	---------------

Im Gegensatz zur Ergebnisrechnung, die die sollmäßige Abwicklung der laufenden Geschäftsvorfälle abbildet, beinhaltet die Finanzrechnung alle zahlungswirksamen Vorgänge. Offene Forderungen und Verbindlichkeiten werden hier nicht abgebildet. Diese werden in der Bilanz ausgewiesen.

Größere Änderungen gegenüber der Planaufstellung

- zu 6.1 Es handelt sich hierbei um die kassenmäßige Abbildung der Veränderungen in der Ergebnisrechnung (s. Erläuterungen zu Punkt 5).
und 6.13
- zu 6.3 Siehe Punkt 7 "Darstellung der Investitionsmaßnahmen"
bis 6.10
- zu 6.11 Im Jahr 2016 wurden für die Ortsgemeinde Kriegsfeld Auszahlungen in Höhe von 1.708.598,15 € über die Verbandsgemeindekasse getätigt.
und 6.21 Einzahlungen konnten insgesamt 1.684.997,60 € verbucht werden. Im Saldo ergibt sich eine Abnahme der Verbindlichkeiten gegenüber der Verbandsgemeinde aus Liquiditätskrediten in Höhe von 23.600,55 €. Diese betragen zum 31.12.2016 insgesamt 1.462.477,10 €
- zu 6.12 Hierin enthalten sind Beträge aus Überzahlungen, die keiner offenen Forderung zugeordnet werden konnten und somit eine Verbindlichkeit an den jeweiligen Einzahler darstellen (288,29 €). Weiterhin wurden hierüber die Zinsen für die Mietkautionen verbucht (0,18 €).
- zu 6.13 Die außerordentlichen Auszahlungen in Höhe von 23.735,91 € sind auf die Entnahme aus dem Sonderposten für den Gebührenhaushalt (Feldwegerücklage) zur Abdeckung des im Produkt 5.5.5.90 "Wirtschaftswege" entstandenen Fehlbetrages zurückzuführen.
- zu 6.15 Siehe Punkte 7 "Darstellung der Investitionsmaßnahmen"
bis 6.19
- zu 6.20 Die Auszahlungen zur Tilgung von Investitionskrediten in Höhe von 144.603,83 € beinhaltet neben der ordentliche Schuldentilgung (64.603,83 €) auch eine außerordentliche Schuldentilgung von 80.000,00 €. Der Schuldenstand der Ortsgemeinde Kriegsfeld reduziert sich dadurch zum Jahresende auf 480.000,00 €

7. Ergebnisrechnung 2016 (Plan-Ist-Auswertung pro Produkt)

Produkt	Bezeichnung	Erträge		Aufwendungen		Überschuss / Defizit	
		Hh-Ansatz	IST-Ergebnis	Hh-Ansatz	IST-Ergebnis	Hh-Ansatz	IST-Ergebnis
1.1.1.30	Öffentlichkeitsarbeit	0,00	19,00	360,00	230,00	-360,00	-211,00
1.1.1.40	Gemeindeorgane	0,00	0,00	26.120,00	21.171,74	-26.120,00	-21.171,74
1.1.2.00	Personal	700,00	2.304,40	5.920,00	12.912,51	-5.220,00	-10.608,11
1.1.4.21	Mietwohngrundstücke	11.180,00	11.108,43	5.610,00	10.413,53	5.570,00	694,90
1.1.4.22	Sonstige bebaute Grundstücke	0,00	0,00	0,00	0,00	0,00	0,00
1.1.4.23	Verwaltungsgebäude, -räume	0,00	0,00	1.940,00	257,67	-1.940,00	-257,67
1.1.4.29	Unbebaute Grundstücke	2.810,00	2.808,61	6.420,00	7.071,03	-3.610,00	-4.262,42
1.1.4.30	Fuhrpark, Bauhof	1.000,00	1.000,00	15.130,00	14.185,28	-14.130,00	-13.185,28
1.1.4.50	Sonstige zentrale Dienste	0,00	0,00	8.940,00	7.908,02	-8.940,00	-7.908,02
1.1.6.00	Finanzen	0,00	0,00	160,00	58,82	-160,00	-58,82
1.2.1.00	Statistik und Wahlen	0,00	0,00	300,00	230,44	-300,00	-230,44
2.8.1.00	Heimat- und sonstige Kulturpflege	480,00	483,09	13.140,00	9.327,76	-12.660,00	-8.844,67
3.1.1.10	Hilfe zum Lebensunterhalt	0,00	0,00	0,00	0,00	0,00	0,00
3.6.5.20	Kindertagesstätten	368.280,00	373.611,95	452.090,00	389.229,49	-83.810,00	-15.617,54
3.6.6.13	Kinderspielplätze, Bolzplätze	0,00	0,00	2.510,00	3.365,46	-2.510,00	-3.365,46
4.2.4.10	Sportplätze, Stadien	10,00	11,25	3.080,00	950,58	-3.070,00	-939,33
5.1.1.00	Orts- und Regionalplanung	0,00	0,00	100,00	0,00	-100,00	0,00
5.4.1.11	Straßen, Wege, Plätze	73.010,00	74.466,61	152.160,00	149.936,72	-79.150,00	-75.470,11
5.4.1.12	Straßenbeleuchtung	2.300,00	1.368,31	14.380,00	10.633,52	-12.080,00	-9.265,21
5.4.1.13	Buswartehallen	80,00	80,65	3.240,00	2.382,73	-3.160,00	-2.302,08
5.4.1.50	Konzessionsabgaben	67.000,00	63.795,87	0,00	0,00	67.000,00	63.795,87
5.5.3.10	Friedhöfe	11.470,00	9.996,56	28.210,00	30.227,59	-16.740,00	-20.231,03
5.5.5.10	Forstwirtschaft	820,00	570,61	430,00	339,75	390,00	230,86
5.5.5.90	Wirtschaftswege	68.450,00	139.569,13	68.450,00	141.441,35	0,00	-1.872,22
5.7.3.10	Mehrzweckhallen	53.790,00	49.140,08	104.320,00	105.514,21	-50.530,00	-56.374,13
5.7.3.20	Bürgerhäuser, Bürgerräume	9.120,00	8.860,58	18.540,00	17.304,48	-9.420,00	-8.443,90
5.7.3.90	Sonstige allgemeine Einrichtungen	0,00	221,60	1.610,00	2.863,64	-1.610,00	-2.642,04
6.1.1.00	Steuern, allgemeine Zuweisungen und Umlagen	811.850,00	790.768,77	597.870,00	599.778,59	213.980,00	190.990,18
6.1.2.00	Sonstige allgemeine Finanzwirtschaft	0,00	1.153,00	11.820,00	11.727,08	-11.820,00	-10.574,08
6.2.1.10	Berechtigungsholz	13.500,00	13.496,85	13.500,00	13.496,85	0,00	0,00
		1.495.850,00	1.544.835,35	1.556.350,00	1.562.958,84	-60.500,00	-18.123,49
	davon interne Leistungsverrechnung	1.000,00	1.000,00	1.000,00	1.000,00	0,00	0,00
	Summen laut Ergebnisrechnung	1.494.850,00	1.543.835,35	1.555.350,00	1.561.958,84	-60.500,00	-18.123,49

8. Darstellung der Investitionsmaßnahmen

1. Einzahlungen

- Beträge in Euro -

Einzahlungsarten	Maßnahme Nr.	Ansatz		angeordnet	Haushalts- vergleich	eingezahlt	Kassenrest	
		Ermächtigung Kassenrest					Ermächtigung	
Grabnutzungsentgelte	100	0,00		3.840,00	3.840,00	3.624,00	216,00	KER
		1.810,00				1.810,00		
Einzahlungen aus dem Verkauf von Bauplätzen	2	82.000,00		117.823,52	35.823,52	117.823,52		
Kostenanteil Kanalwerk / Untergasse	14	7.559,92				7.559,92		
Ausbaubeiträge / Untergasse	14	64.000,00		64.077,56	77,56	59.153,23	4.936,64	KER
Kostenerstattungen für landespflegerische und wasserwirtschaftliche Ausgleichsmaßnahme NBG "Gänsstücke"	7	1.300,00		1.940,48	640,48	1.940,48		
Entnahme Feldwegeetat	6	78.000,00		45.308,81	-32.691,19	45.308,81		
Landeszuweisung für Wirtschaftswegebau	6	92.000,00		83.358,25	-8.641,75	83.358,25		
Eigenleistungen für Neuanlage Grabfelder	16	16.000,00		0,00	-16.000,00			
Kredite für Investitionen	99	40.700,00		0,00	-40.700,00			
Summe Einzahlungen		374.000,00		316.348,62	-57.651,38	320.578,21	5.152,64	KER
+ neue Ermächtigungen				0,00				
./. Abgang "alter" Ermächtigungen				0,00				
bereinigte Soll-Einzahlungen				316.348,62				

2. Auszahlungen

- Beträge in Euro -

Auszahlungsarten	Maßnahme Nr.		Ansatz		angeordnet	Haushalts- vergleich	ausgezahlt	Kassenrest	
			Ermächtigung Kassenrest					Ermächtigung	
<u>Auszahlungen für die Errichtung eines Bauhofes</u>									
Errichtung eines Bauhofes	10	Erm.	8.676,68		0,00			8.676,68	Erm.alt
Grunderwerb / Gelände ehem. Kläranlage	10	Erm.	4.500,00		0,00			4.500,00	Erm.alt
Auszahlungen für Fahrzeuge und Maschinen / Bauhof (Traktor)	4	Erm.	11.000,00		0,00			11.000,00	Erm.alt
<u>Kindertagesstätte</u>									
Anschaffung von beweglichem Vermögen	13		6.000,00		2.744,69	-3.255,31	2.744,69	3.255,31	Erm.neu
Baumaßnahme			10.000,00		0,00	-10.000,00		10.000,00	Erm.neu
Ausbau der Untergasse	14	KAR	1.513,71				1.513,71		
<u>Baumaßnahmen / Neubaugebiet "Gänsstücke"</u>									
Erschließung	5	Erm.	9.159,38		0,00			9.159,38	Erm. alt
Landespflegerische und wasserwirtschaftliche Ausgleichsmaßnahme	7	Erm.	15.000,00		8.900,88		8.900,88	6.099,12	Erm. alt
			7.000,00		0,00	-7.000,00		7.000,00	Erm.neu
Auszahlungen für Neuanlage Grabfelder	16	Erm.	1.322,97		1.322,97		1.322,97		
			35.000,00		7.898,65	-27.101,35	7.898,65	27.101,35	Erm.neu
		KAR	367,44				367,44		
Auszahlungen für Betriebs- und Geschäftsausstattung / Friedhof (Erdborner und Rüttelplatte)	18	KAR	266,05				266,05		
Ausbau von Wirtschaftswegen	6		170.000,00		128.667,06	-41.332,94	128.667,06		
Bewegliches Vermögen / Turn- und Festhalle	1	Erm.	6.110,00					6.110,00	Erm. alt
Bewegliches Vermögen / alte kath. Kirche	8	Erm.	9.985,66					9.985,66	Erm. alt
Umgestaltung / Alter Sportplatz	12	Erm.	41.403,65					41.403,65	Erm.alt
AO-Tilgung von Krediten	99	Erm.	83.167,55		80.000,00		80.000,00	3.167,55	Erm.alt
			146.000,00		0,00	-146.000,00		129.681,56	Erm.neu

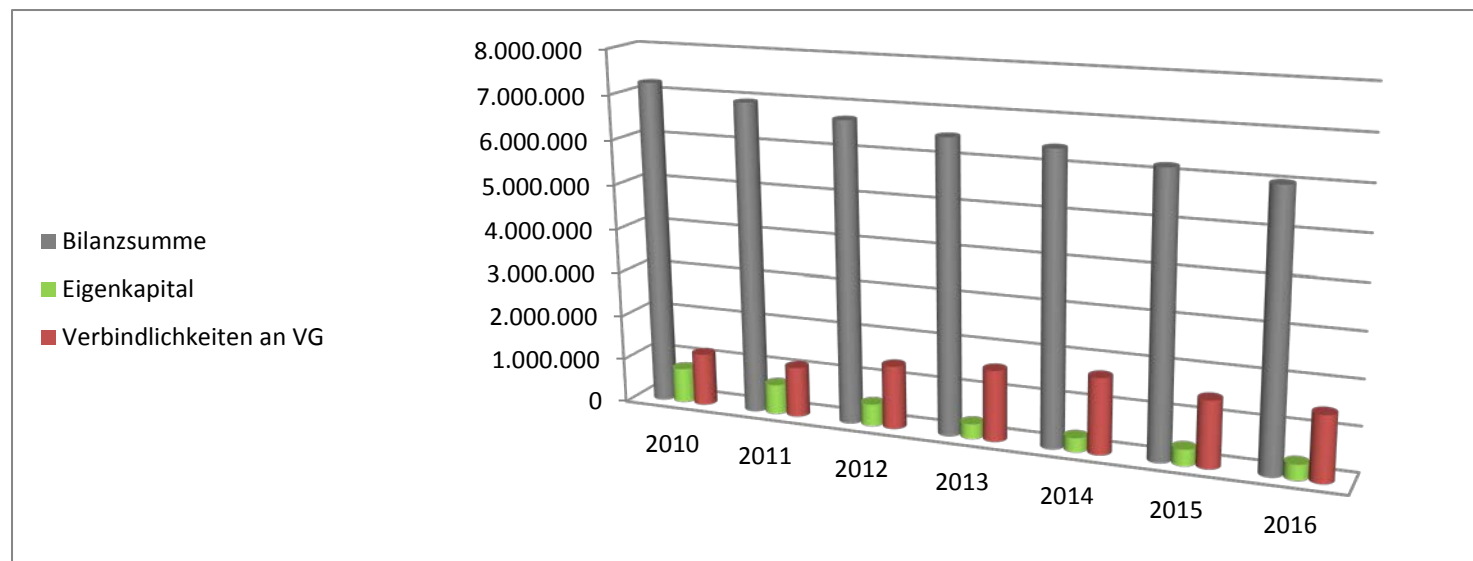
Summe Auszahlungen	374.000,00	139.310,40	-234.689,60	231.681,45	177.038,22	Erm.neu
+ neue Ermächtigungen		177.038,22			100.102,04	Erm. alt
./. Abgang "alter" Ermächtigungen		0,00				
bereinigte Soll-Auszahlungen		316.348,62				

9. Entwicklung des Eigenkapitals

	31.12.2010	31.12.2011	31.12.2012	31.12.2013	31.12.2014	31.12.2015	31.12.2016	Differenz
Bilanzsumme	7.241.797,82	6.945.627,26	6.711.935,32	6.500.618,66	6.420.090,17	6.201.445,94	6.027.820,48	-173.625,46
Eigenkapital	779.198,77	668.935,47	494.960,10	332.209,61	314.402,84	363.562,64	345.439,15	-18.123,49
Eigenkapitalsquote	10,76%	9,63%	7,37%	5,11%	4,90%	5,86%	5,73%	-0,13%

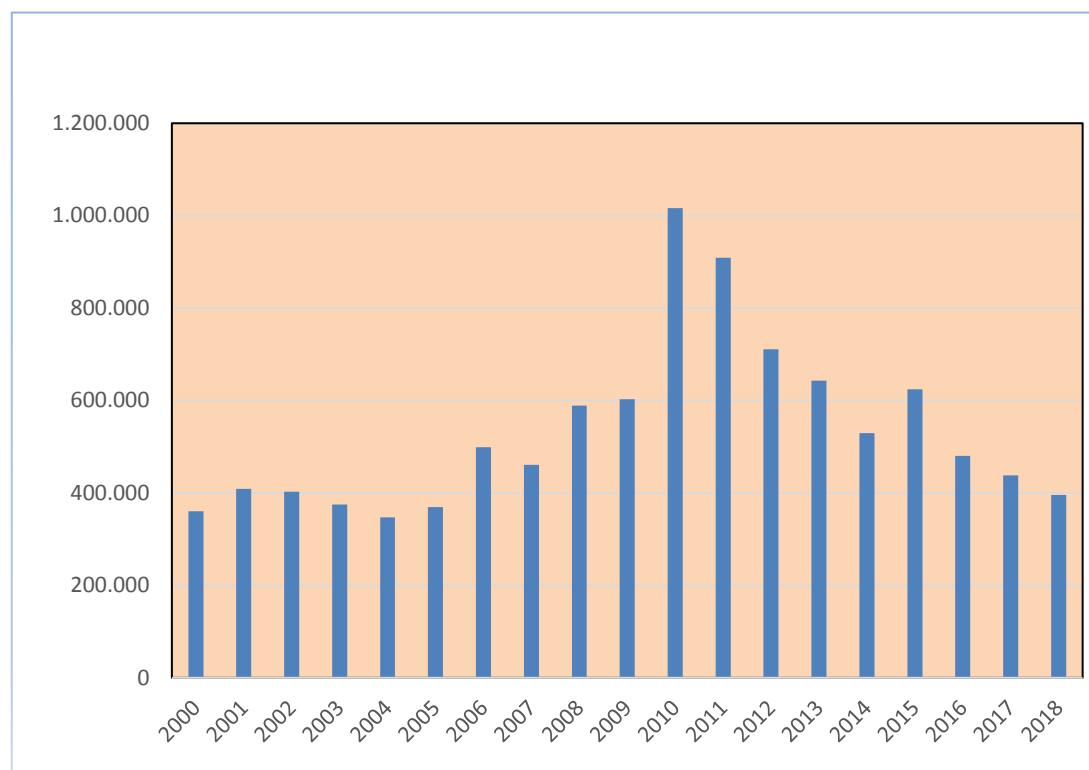
10. Entwicklung der Verbindlichkeiten gegenüber der Verbandsgemeinde Kirchheimbolanden

	31.12.2010	31.12.2011	31.12.2012	31.12.2013	31.12.2014	31.12.2015	31.12.2016	Differenz
Verbindlichkeiten an VG	1.177.811,82	1.125.497,22	1.418.123,09	1.586.501,03	1.696.359,45	1.486.077,65	1.462.477,10	-23.600,55



11. Entwicklung der Investitionskredite

	2011	2012	2013	2014	2015	2016	2017	2018
Stand 31.12.Vorjahr	1.016.131,56	908.881,32	710.811,94	642.742,56	529.673,18	624.603,83	480.000,00	438.000,00
Neuaufnahme	0,00	0,00	0,00	0,00	160.000,00	0,00		
Tilgung	107.250,24	198.069,38	68.069,38	113.069,38	65.069,35	144.603,83	42.000,00	42.000,00
Stand 31.12.lfd Jahr	908.881,32	710.811,94	642.742,56	529.673,18	624.603,83	480.000,00	438.000,00	396.000,00
Differenz Neuaufn./Tilgung	-107.250,24	-198.069,38	-68.069,38	-113.069,38	94.930,65	-144.603,83	-42.000,00	-42.000,00
Darlehensrückführung in %	-10,55%	-21,79%	-9,58%	-17,59%	17,92%	-23,15%	-8,75%	-9,59%
Einwohner 30.06.	1.049	1.049	1.032	1.057	1.046	1.061	1.040	1.040
Pro-Kopf-Verschuldung	866,43	677,61	622,81	501,11	597,14	452,40	421,15	380,77



Jahr	€
2000	360.461
2001	409.034
2002	402.425
2003	374.817
2004	347.148
2005	369.478
2006	499.309
2007	461.140
2008	588.970
2009	602.801
2010	1.016.132
2011	908.881
2012	710.812
2013	642.743
2014	529.673
2015	624.604
2016	480.000
2017	438.000
2018	396.000

12. Entwicklung der Personalauszahlungen

Beträge in €

Produkt	Bezeichnung	2011	2012	2013	2014	2015	2016
1.1.1.40	Gemeindeorgane	14.474,78	14.532,11	14.388,42	14.100,60	13.197,56	13.355,40
1.1.2.00	Personal	12.076,91	6.522,98	4.040,24	1.143,64	1.761,75	2.074,00
1.1.4.21	Mietwohngrundstücke	28,26	230,59	67,34	0,00	0,00	2.304,44
1.1.4.23	Verwaltungsgebäude, -räume	28,26	131,76	976,40	107,21	824,66	192,02
1.1.4.29	Unbebaute Grundstücke	2.344,71	4.413,85	1.481,42	3.252,24	824,66	2.112,39
1.1.4.30	Fuhrpark, Bauhof	3.954,90	6.554,90	5.386,98	9.470,81	5.360,21	6.836,50
1.1.4.50	Sonstige zentrale Dienste	141,25	98,82	0,00	178,69	449,81	384,08
1.2.1.00	Statistik und Wahlen	0,00	0,00	168,34	357,39	149,94	230,44
2.8.1.00	Heimat- und sonstige Kulturpflege	6.130,10	4.150,35	5.016,63	4.574,58	4.160,72	4.916,13
3.6.5.20	Kindertagesstätten	284.711,40	263.445,77	223.882,03	287.150,59	312.138,21	330.790,24
3.6.6.13	Kinderspielplätze, Bolzplätze	1.581,98	3.425,67	1.582,42	4.431,62	2.886,28	2.957,36
4.2.4.10	Sportplätze, Stadien	395,48	65,88	134,67	1.036,43	149,94	0,00
5.4.1.11	Straßen, Wege, Plätze	17.373,32	14.130,84	17.743,36	17.297,67	19.679,09	20.663,17
5.4.1.13	Buswarteallen	1.977,45	1.943,42	2.087,45	2.001,39	1.949,17	1.843,56
5.5.3.10	Friedhöfe	9.152,76	10.309,96	13.332,77	9.792,47	19.454,22	16.860,81
5.5.5.90	Wirtschaftswege	4.830,63	5.138,51	5.353,30	5.789,71	2.848,78	5.991,54
5.7.3.10	Mehrzweckhallen	19.747,79	22.633,36	22.129,79	22.379,23	22.433,82	23.350,02
5.7.3.20	Bürgerhäuser, Bürgeräume	3.443,40	4.806,65	5.655,60	4.768,00	5.873,49	4.728,34
5.7.3.90	Sonstige allgemeine Einrichtungen	536,74	1.166,00	1.885,43	2.787,64	2.736,34	1.511,02
Gesamt Personalauszahlungen		382.930,12	363.701,42	325.312,59	390.619,91	416.878,65	441.101,46
in % der ordentlichen Auszahlungen		33,85%	31,59%	26,07%	31,04%	33,18%	33,02%
ordentliche Auszahlungen		1.131.421,05	1.151.299,70	1.247.932,69	1.258.441,21	1.256.552,06	1.335.883,65

13. Entwicklung der Steuererträge und Schlüsselzuweisungen

Beträge in €

Konto	Bezeichnung	2011	2012	2013	2014	2015	2016
401100	Grundsteuer A	17.182,60	17.746,76	17.788,09	17.725,43	20.308,11	18.458,60
401200	Grundsteuer B	75.557,00	80.444,25	81.369,18	84.202,81	84.890,95	85.009,42
401300	Gewerbsteuer	81.121,11	44.835,61	59.884,05	28.676,71	49.640,51	54.951,46
402100	Gemeindeanteil an der Einkommensteuer	316.950,93	338.963,70	350.039,60	368.688,98	374.867,42	370.951,86
402200	Gemeindeanteil an der Umsatzsteuer	8.433,87	6.899,71	7.036,69	7.169,15	7.499,81	7.643,07
403300	Hundesteuer	3.641,00	6.059,00	6.262,50	6.590,00	6.774,50	7.170,00
405210	Ausgleichsleistungen nach § 21 LFAG	33.827,89	35.329,76	35.050,75	38.484,38	39.253,26	37.476,36
411100	Schlüsselzuweisungen	129.330,00	122.743,00	179.011,00	208.288,00	202.204,00	171.711,00
416100	Erstattungen "Fonds Deutsche Einheit"	0,00	0,00	0,00	0,00	0,00	0,00
Gesamt Steuern		666.044,40	653.021,79	736.441,86	759.825,46	785.438,56	753.371,77

14. Entwicklung der Umlageaufwendungen

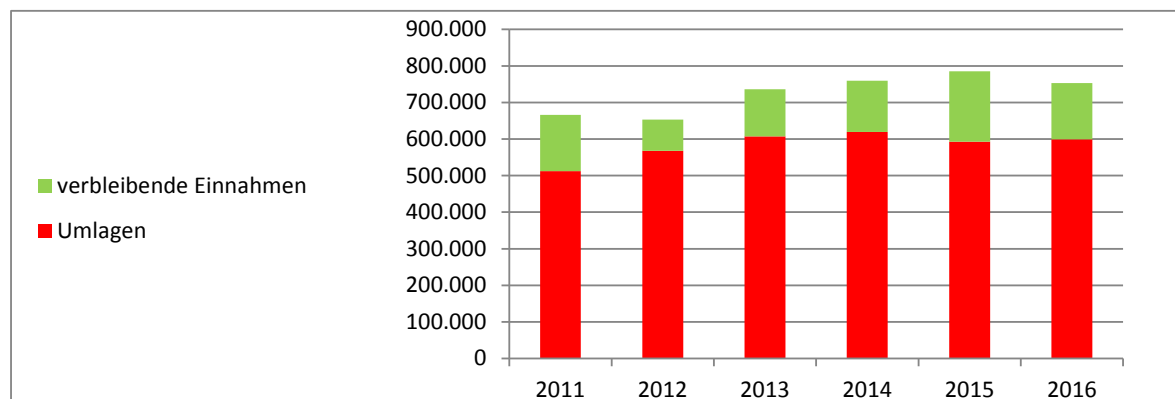
Beträge in €

Beträge in €

Konto	Bezeichnung	2011	2012	2013	2014	2015	2016
543100	Gewerbsteuerumlage	17.480,55	9.022,74	11.259,05	5.816,43	9.384,09	10.388,08
544110	Umlage Fonds Deutsche Einheit	3.394,00	2.923,00	3.628,00	4.255,00	4.091,00	3.736,00
544210	Kreisumlage	228.736,00	258.906,00	281.585,00	303.428,00	299.523,00	305.797,00
544230	Verbandsgemeindeumlage	262.316,70	296.741,93	310.476,15	305.609,90	279.875,32	279.053,00
Gesamt Umlagen		511.927,25	567.593,67	606.948,20	619.109,33	592.873,41	598.974,08

Differenz Steuern etc. / Umlagen in €
Differenz Steuern etc. / Umlagen in %

154.117,15	85.428,12	129.493,66	140.716,13	192.565,15	154.397,69
23,14%	13,08%	17,58%	18,52%	24,52%	20,49%



15. Übersicht über Anlagen im Bau

Maßnahme / Bezeichnung	Jahr	Ausgaben		Einnahmen	
		abgeschlossen	Anlage im Bau (AiB)	abgeschlossen	Anzahlungen auf Sopo
16 Neuanlage / Grabfelder	5.5.3.10				
<u>Eigenleistungen</u>	2015			14.046,28 €	
<u>Herstellungskosten</u>	2015		46.677,03 €		
	2016		9.221,62 €		
			55.898,65 €		
1 Baumaßnahme / Sanierung der Turn- und Festhalle	5.7.3.10				
<u>Spenden und sonstige Zuweisungen für BGA</u>	Vorjahre				5.500,00 €
	2009				1.213,00 €
	2010-2016				0,00 €
					6.713,00 €
5 Erschließung des Neubaugebietes "Gänsstücke"	5.4.1.11				
<u>Erschließungskosten</u>	Vorjahre		96.038,98 €		
	2009		44.461,78 €		
	2010		0,00 €		
	2011		10.115,00 €		
	2012		0,00 €		
	2013		725,62 €		
	2014-2016		0,00 €		
			151.341,38 €		
<u>Erschließungsbeiträge</u>	2009				344,50 €
	2010				36.729,00 €
	2011				70.818,60 €
	2012				0,00 €
	2013				34.375,80 €
	2014				0,00 €
	2015				8.712,63 €
	2016				0,00 €
					150.980,53 €

Maßnahme / Bezeichnung	Jahr	Ausgaben		Einnahmen	
		abgeschlossen	Anlage im Bau (AiB)	abgeschlossen	Anzahlungen auf Sopo
7 Landespflegerischer Ausgleich / NGB "Gänsstücke"		5.4.1.11			
<u>Kostenerstattungen für Ausgleichsmaßnahmen</u>	2009				671,30 €
	2010				1.131,90 €
	2011				2.182,46 €
	2012				0,00 €
	2013				1.059,38 €
	2014				0,00 €
	2015				702,72 €
	2016				1.940,48 €
					7.688,24 €
8 Bewegliches Vermögen / Alte Kath. Kirche		5.7.3.20			
<u>Spenden und sonstige Zuweisungen</u>	Vorjahre				9.803,91 €
	2009				0,00 €
	2012-2016				0,00 €
					9.803,91 €
12 Umgestaltung Alter Sportplatz		5.7.3.90			
<u>Landeszuweisungen / "Unser Dorf hat Zukunft"</u>	2009				750,00 €
<u>Kreiszuweisung / "Unser Dorf hat Zukunft"</u>	2009				360,00 €
<u>Spenden und sonstige Zuweisungen von Privat</u>	2009				1.348,33 €
	2010				7.445,32 €
	2011				8.000,00 €
	2012				8.000,00 €
	2013				15.500,00 €
	2014-2016				0,00 €
					40.293,65 €

Maßnahme / Bezeichnung	Jahr	Ausgaben		Einnahmen	
		abgeschlossen	Anlage im Bau (AiB)	abgeschlossen	Anzahlungen auf Sopo
6 Ausbau der Wirtschaftswege Pfüterweg und Am Wolfsgalgen	5.4.1.11				
<u>Ausbaumaßnahme</u>	2016	128.667,06 €			
<u>Landeszuweisung</u>	2016			83.358,25 €	
<u>Zuweisung von Privat</u>	2016			45.308,81 €	
14 Ausbau der Untergasse	5.4.1.11				
<u>Ausbaubeiträge</u>	2016			64.077,56 €	
		<hr/>		<hr/>	
	Summen	184.565,71 €	151.341,38 €	206.790,90 €	216.589,33 €

16. Sonstiges Vermögen

Konto	Stand Beginn 2016	Zugang 2016	Abgang 2016	Stand Ende 2016
Sonderposten für Feldwegeunterhaltung	234300	28.446,31 €	23.735,91 €	4.710,40 €
SR "Mietkaution" Schillerstraße 4, EG rechts	7902	648,87 €	0,06 €	648,93 €
SR "Mietkaution" Schillerstraße 4, 1. OG rechts	7903	452,26 €	0,05 €	452,31 €
SR "Mietkaution" Schillerstraße 4, EG links	7904	360,43 €	0,04 €	360,47 €
SR "Mietkaution" Schillerstraße 4, EG links	7905	329,91 €	0,03 €	329,94 €
Gesamt:		30.237,78 €	0,18 €	23.735,91 €
				6.502,05 €

Kirchheimbolanden, 05.04.2018

Verbandsgemeindeverwaltung




(Haas)
Bürgermeister

Im Auftrag:



(Billenstein P.)
Abteilungsleiter

F.d.R(d.A.)

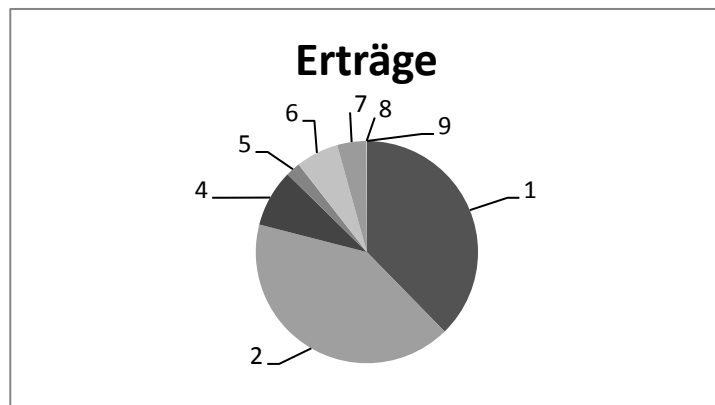


(Egleder-Mattern)
Finanzabteilung

Ergebnishaushalt - Rechnungsergebnis -

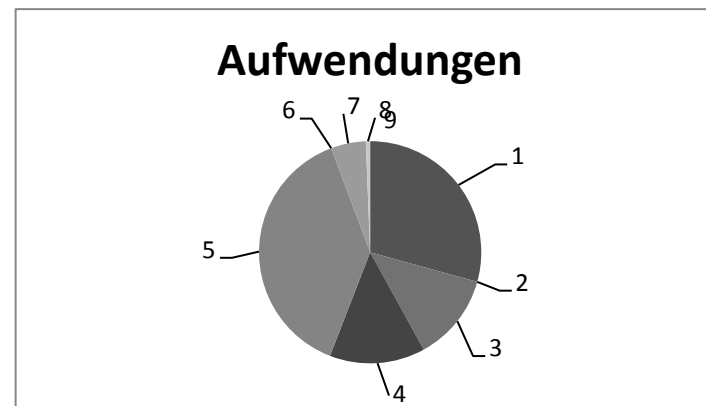
1	Steuern und ähnlich Abgaben	581.660,77 € = 37,69%
2	Zuwendungen, allgem. Umlagen und sonst. Transfererträge	637.961,21 € = 41,32%
3	Erträge der sozialen Sicherung	0,00 € = 0,00%
4	Öffentlich-rechtliche Leistungsentgelte	128.733,66 € = 8,34%
5	Privatrechtl. Leistungsentgelte	32.801,35 € = 2,12%
6	Kostenerstattung und Kostenumlagen	96.074,65 € = 6,22%
7	Sonstige laufende Erträge	65.447,87 € = 4,24%
8	Zinserträge und sonstige Finanzerträge	1.155,84 € = 0,07%
9	Außerordentliche Erträge	0,00 € = 0,00%

1.543.835,35 €



10	Personalaufwendungen	457.577,53 € = 29,29%
11	Versorgungsaufwendungen	0,00 € = 0,00%
12	Aufwendungen für Sach- und Dienstleistungen	198.341,15 € = 12,70%
13	Bilanzielle Abschreibungen	217.050,69 € = 13,90%
14	Zuwendungen, Umlagen und sonst. Transferleistungen	599.954,62 € = 38,41%
15	Aufwendungen der sozialen Sicherung	0,00 € = 0,00%
16	Sonstige laufende Aufwendungen	79.213,88 € = 5,07%
17	Zinsaufwendungen und sonstige Finanzaufwendungen	9.820,97 € = 0,63%
18	Außerordentliche Aufwendungen	0,00 € = 0,00%

1.561.958,84 €



Finanzhaushalt - Rechnungsergebnis -

1	Summe der ordentlichen Einzahlungen	1.358.638,71 € = 80,89%	13	Summe der ordentlichen Auszahlungen	1.335.883,65 € = 79,54%
2	Außerordentliche Einzahlungen	0,00 € = 0,00%	14	Außerordentliche Auszahlungen	23.735,91 € = 1,41%
3	Einzahlungen aus Investitionszuwendungen	128.667,06 € = 7,66%	15	Auszahlungen für immaterielle Vermögensgegenstände	0,00 € = 0,00%
4	Einzahlungen aus Beiträgen und ähnlichen Entgelten	74.087,63 € = 4,41%	16	Auszahlungen für Sachanlagen	151.681,45 € = 9,03%
5	Einzahlungen für immaterielle Vermögensgegenstände	0,00 € = 0,00%	17	Auszahlungen für Finanzanlagen	0,00 € = 0,00%
6	Einzahlungen für Sachanlagen	0,00 € = 0,00%	18	Auszahlungen für den Erwerb von Vorräten	0,00 € = 0,00%
7	Einzahlungen für Finanzanlagen und sonst. Ausleihungen	0,00 € = 0,00%	19	Sonstige Investitionsauszahlungen	0,00 € = 0,00%
8	Einzahlungen aus der Veräußerung von Vorräten	117.823,52 € = 7,02%	20	Auszahlungen zur Tilgung von Investitionskrediten	144.603,83 € = 8,61%
9	Sonstige Investitionseinzahlungen	0,00 € = 0,00%	21	Abnahme der Verbindlichkeiten ggü der VG aus Liquiditätskrediten	23.600,55 € = 1,41%
10	Einzahlungen aus der Aufnahme von Investitionskrediten	0,00 € = 0,00%	22	Auszahlungen aus durchlaufenden Geldern	0,00 € = 0,00%
11	Zunahme der Verbindlichkeiten ggü der VG aus Liquiditätskrediten	0,00 € = 0,00%			
12	Einzahlungen aus durchlaufenden Geldern	288,47 € = 0,02%			

1.679.505,39 €

1.679.505,39 €

Kred.-Geber: alle

Währung: €

Kreditgeber/ Kreditnummer	Nominalbetrag	Anfangskapital	Zinsen	Verw.-Kosten	Tilgung	Sch.D.Beihilfe	Restkapital	
DG-HYP Hamburg 3223045000/01	160.000,00	88.000,00	3.328,20		88.000,00		0,00	
Volksbank Alzey-Kirchheimbolanden 3410490519/04	500.000,00	245.000,00	1.671,25		25.000,00		220.000,00	
Investitions- u. Strukturbank (ISB) 3700053922/01	160.000,00	160.000,00	1.358,80		8.000,00		152.000,00	
Sparkasse Donnersberg 600038525/03	180.000,00	117.000,00	1.032,75		9.000,00		108.000,00	
Sparkasse Donnersberg 630000412/05	306.775,13	14.603,83	424,78		14.603,83		0,00	
Summen Mandant:	Schuldenstand Beginn:	624.603,83 ✓	7.815,78 ✓	0,00	144.603,83 ✓	0,00	Schuldenstand Ende:	480.000,00 ✓

Doppischer Produktplan 2016 Rechnung

Gesamthaushalt

Ergebnisrechnung

Ertrags- und Aufwandsarten

	Gesamt-Ansatz HHJ 2016	Rechnungsergeb- nis HHJ 2016	Vergleich Ansatz/RE HHJ 2016
1 Steuern und ähnliche Abgaben	602.990,00	581.660,77	-21.329,23
6.1.1.00.401100 Grundsteuer A	18.500,00	18.458,60	-41,40
6.1.1.00.401200 Grundsteuer B	84.700,00	85.009,42	309,42
6.1.1.00.401300 Gewerbesteuer	50.000,00	54.951,46	4.951,46
6.1.1.00.402100 Gemeindeanteil an der Einkommensteuer	396.240,00	370.951,86	-25.288,14
6.1.1.00.402200 Gemeindeanteil an der Umsatzsteuer	7.720,00	7.643,07	-76,93
6.1.1.00.403300 Hundesteuer	6.900,00	7.170,00	270,00
6.1.1.00.405210 Ausgleichsleistungen nach § 21 LFAG	38.930,00	37.476,36	-1.453,64
2 + Zuwendungen, allgemeine Umlagen und sonst. Transfererträge	669.810,00	637.961,21	-31.848,79
1.1.1.30.415100 Erträge aus der Auflösung von Sonderposten aus Zuwendungen	0,00	0,00	0,00
1.1.4.21.414900 Zuschüsse für lfd. Zwecke von Privatpersonen und Vereinen	0,00	0,00	0,00
1.1.4.21.415100 Erträge aus der Auflösung von Sonderposten aus Zuwendungen	180,00	178,95	-1,05
1.1.4.29.414420 Zuweisungen vom Land für lfd. Zwecke	0,00	0,00	0,00
1.1.4.29.414900 Zuschüsse für lfd. Zwecke von Privatpersonen und Vereinen	0,00	0,00	0,00
1.1.4.30.415100 Erträge aus der Auflösung von Sonderposten aus Zuwendungen	0,00	0,00	0,00
2.8.1.00.415100 Erträge aus der Auflösung von Sonderposten aus Zuwendungen	480,00	483,09	3,09
3.6.5.20.414420 Landeszuweisungen für Kindertagesstätte	0,00	0,00	0,00
3.6.5.20.414430 Personalkostenzuschüsse vom Kreis	329.940,00	293.707,06	-36.232,94
3.6.5.20.414431 Kreiszuweisungen für Kindertagesstätte	2.050,00	9.933,11	7.883,11
3.6.5.20.414900 Spenden und sonstige Erlöse für die Kita	2.000,00	1.360,42	-639,58
3.6.5.20.415100 Erträge aus der Auflösung von Sonderposten aus Zuwendungen	7.590,00	7.589,47	-0,53
3.6.6.13.415100 Erträge aus der Auflösung von Sonderposten aus Zuwendungen	0,00	0,00	0,00
5.4.1.11.415100 Erträge aus der Auflösung von Sonderposten aus Zuwendungen	21.730,00	21.506,22	-223,78
5.4.1.12.414410 Bundeszuw. f. Umrüstung Straßenbeleuchtungsanlage	0,00	0,00	0,00
5.4.1.12.414420 Landeszuw. f. Umrüstung Straßenbeleuchtungsanlage	0,00	0,00	0,00
5.4.1.12.415100 Erträge aus der Auflösung von Sonderposten aus Zuwendungen	220,00	146,48	-73,52
5.4.1.13.415100 Erträge aus der Auflösung von Sonderposten aus Zuwendungen	80,00	80,65	0,65
5.5.3.10.414900 Zuschüsse für lfd. Zwecke von Privatpersonen und Vereinen	0,00	280,58	280,58
5.5.3.10.415100 Erträge aus der Auflösung von Sonderposten aus Zuwendungen	2.440,00	2.443,43	3,43
5.5.5.10.414420 Zuweisungen vom Land / Gemeindewald	0,00	0,00	0,00
5.5.5.90.414900 Zuschüsse für lfd. Zwecke von Privatpersonen und Vereinen	0,00	0,00	0,00
5.5.5.90.415100 Erträge aus der Auflösung von Sonderposten aus Zuwendungen	47.000,00	47.002,54	2,54
5.7.3.10.414430 Betriebskostenzuschuss etc. der VG	5.750,00	5.750,00	0,00
5.7.3.10.414900 Spenden und sonstige Erlöse für die Turn- und Festhalle	4.000,00	887,06	-3.112,94
5.7.3.10.415100 Erträge aus der Auflösung von Sonderposten aus Zuwendungen	33.000,00	33.007,92	7,92
5.7.3.20.414900 Spenden und sonstige Erlöse für die alte kath. Kirche	0,00	0,00	0,00
5.7.3.20.415100 Erträge aus der Auflösung von Sonderposten aus Zuwendungen	4.490,00	4.496,23	6,23
6.1.1.00.411100 Schlüsselzuweisungen	171.460,00	171.711,00	251,00

Doppischer Produktplan 2016 Rechnung

Gesamthaushalt

Ergebnisrechnung

Ertrags- und Aufwandsarten

		Gesamt-Ansatz HHJ 2016	Rechnungsergeb- nis HHJ 2016	Vergleich Ansatz/RE HHJ 2016
6.1.1.00.413200	Zuweisung vom Land (KEF)	37.400,00	37.397,00	-3,00
6.1.1.00.416100	Erstattungen "Fonds Deutsche Einheit"	0,00	0,00	0,00
3 + Erträge der sozialen Sicherung		0,00	0,00	0,00
4 + Öffentlich-rechtliche Leistungsentgelte		103.210,00	128.733,66	25.523,66
2.8.1.00.432100	Standgelder für Kerwe	0,00	0,00	0,00
3.6.5.20.432100	Benutzungsgebühren / Kindertagesstätte	500,00	828,00	328,00
3.6.5.20.432110	Benutzungsgebühren / Kita -Erstattungen vom Kreis-	0,00	45,00	45,00
3.6.5.20.434100	Kostenersatz für Mittagessen	12.000,00	18.232,74	6.232,74
5.1.1.00.431500	Vermessungs- (Abmarkungs-) gebühren	0,00	0,00	0,00
5.4.1.11.437100	Erträge aus der Auflösung von Sopo für Beiträge und ähnliche Entgelte	51.280,00	52.176,54	896,54
5.4.1.12.437100	Erträge aus der Auflösung von Sopo für Beiträge und ähnliche Entgelte	2.080,00	1.221,83	-858,17
5.5.3.10.432240	Benutzungsgebühren für das Bestattungswesen	1.500,00	1.000,00	-500,00
5.5.3.10.439100	Erträge aus Auflösung von SoPo für Grabnutzungsentgelte	2.530,00	2.571,90	41,90
5.5.5.10.436500	Jagdpacht / Gemeindewald	210,00	210,61	0,61
5.5.5.90.432100	Entgelte für die Mitbenutzung von Wirtschaftswegen	8.000,00	8.000,00	0,00
5.5.5.90.432300	Entgelte für die Unterhaltung von Wirtschaftswegen	11.760,00	9.129,60	-2.630,40
5.5.5.90.436500	Jagdпachtanteile / Wirtschaftswege	1.350,00	1.349,28	-0,72
5.5.5.90.437100	Erträge aus der Auflösung von Sopo für Beiträge und ähnliche Entgelte	0,00	0,00	0,00
5.5.5.90.438100	Erträge aus Auflösung von SoPo für den Gebührenaussgleich	0,00	23.735,91	23.735,91
5.7.3.10.432100	Benutzungsentgelt für Turn- und Festhalle	8.000,00	6.450,50	-1.549,50
5.7.3.20.432100	Benutzungsentgelte	4.000,00	3.781,75	-218,25
5 + Privatrechtliche Leistungsentgelte		33.090,00	32.801,35	-288,65
1.1.1.30.441100	Verkaufserlöse	0,00	19,00	19,00
1.1.4.21.441200	Mieteinnahmen	11.000,00	10.929,48	-70,52
1.1.4.29.441200	Pachteinnahmen / unbebaute Grundstücke	1.830,00	1.828,97	-1,03
1.1.4.29.443100	Erträge a d Auflösung v Sopo f Bauko.zuschüsse u ähnl. Entgelte	980,00	979,64	-0,36
3.6.5.20.441200	Mieteinnahmen / Arztpraxis	1.200,00	1.200,00	0,00
4.2.4.10.441200	Pacht für Sportplatz	10,00	11,25	1,25
5.4.1.11.441900	Entgelte für Dienstbarkeiten	0,00	0,00	0,00
5.5.5.10.441100	Einnahmen aus Holzverkauf	610,00	360,00	-250,00
5.5.5.10.441101	Einnahmen aus Forstnebennutzung	0,00	0,00	0,00
5.5.5.90.441200	Pachteinnahmen / Wirtschaftswege	340,00	348,96	8,96
5.7.3.10.441200	Nutzungsentgelt für Dachflächen	200,00	200,00	0,00
5.7.3.10.441900	Entgelt aus Werbevertrag	2.840,00	2.844,60	4,60

Doppischer Produktplan 2016 Rechnung

Gesamthaushalt

Ergebnisrechnung

Ertrags- und Aufwandsarten

		Gesamt-Ansatz HHJ 2016	Rechnungsergeb- nis HHJ 2016	Vergleich Ansatz/RE HHJ 2016
5.7.3.20.441900	Entgelt aus Werbevertrag	580,00	582,60	2,60
6.2.1.10.441100	Einnahmen aus dem Verkauf von Berechtigungsholz	13.500,00	13.496,85	-3,15
6 +	Kostenerstattungen und Kostenumlagen	18.750,00	96.074,65	77.324,65
1.1.2.00.442430	Kostenerstattungen / Gden. und GV	700,00	2.304,40	1.604,40
1.1.4.21.442900	Kostenerstattungen von Privatpersonen und Vereinen	0,00	0,00	0,00
1.1.4.29.442900	Kostenerstattungen von Privatpersonen und Vereinen	0,00	0,00	0,00
3.1.1.10.442430	Erstattung Gde.anteile am Sozialhilfeaufwand (Altfälle)	0,00	0,00	0,00
3.6.5.20.442430	Kostenbeteiligung der Gemeinde Mörsfeld	13.000,00	14.948,09	1.948,09
3.6.5.20.442490	Kostenerstattungen / Krankenkasse	0,00	24.899,91	24.899,91
3.6.5.20.442900	Kostenerstattungen von Privatpersonen und Vereinen	0,00	0,00	0,00
5.5.3.10.442900	Kostenerstattungen von Privatpersonen und Vereinen	5.000,00	3.700,65	-1.299,35
5.5.5.90.442900	Kostenerstattungen von Privat (u.a. Jagdgen.schaften)	0,00	50.000,00	50.000,00
5.7.3.20.442900	Kostenerstattungen von Privatpersonen und Vereinen	50,00	0,00	-50,00
5.7.3.90.442900	Kostenerstattungen von Privatpersonen und Vereinen	0,00	221,60	221,60
7 +/-	Bestandsveränderungen	0,00	0,00	0,00
8 +	Andere aktivierte Eigenleistungen	0,00	0,00	0,00
9 +	Sonstige laufende Erträge	67.000,00	65.447,87	-1.552,13
1.1.1.40.466140	Erträge aus der Auflösung von Ehrensoldrückstellungen (VE)	0,00	0,00	0,00
1.1.1.40.466147	Erträge aus der Auflösung von Ehrensoldrückstellungen (aktive Ehrenbeamte)	0,00	0,00	0,00
1.1.2.00.466146	Erträge aus der Auflösung von Urlaubsrückstellungen (Arbeitnehmer)	0,00	0,00	0,00
1.1.4.21.462700	Versicherungserstattungen	0,00	0,00	0,00
1.1.4.30.462700	Versicherungserstattungen	0,00	0,00	0,00
1.1.6.00.462200	Verspätungszuschlag	0,00	0,00	0,00
3.6.5.20.462700	Versicherungserstattungen	0,00	868,15	868,15
5.4.1.11.462900	Sonstige Schadenersatzleistungen und Erträge	0,00	783,85	783,85
5.4.1.12.462900	Sonstige Schadenersatzleistungen und Erträge	0,00	0,00	0,00
5.4.1.50.462500	Konzessionsabgaben / Strom	56.000,00	52.359,11	-3.640,89
5.4.1.50.462502	Konzessionsabgaben / Wasser	11.000,00	11.436,76	436,76
5.5.5.90.462900	Sonstige Schadenersatzleistungen und Erträge	0,00	0,00	0,00
5.7.3.10.462700	Versicherungserstattungen	0,00	0,00	0,00
5.7.3.10.462900	Sonstige Schadenersatzleistungen und Erträge	0,00	0,00	0,00
5.7.3.20.462700	Versicherungserstattungen	0,00	0,00	0,00
6.1.2.00.466110	Erträge aus der Auflösung von Wertbericht. auf Forderungen	0,00	0,00	0,00
10 =	Summe der lfd. Erträge aus Verwaltungstätigkeit	1.494.850,00	1.542.679,51	47.829,51
11 -	Personalaufwendungen	522.570,00	457.577,53	-64.992,47
1.1.1.40.501100	Aufwandsentschädigung / Bürgermeister	14.900,00	12.705,24	-2.194,76

Doppischer Produktplan 2016 Rechnung

Gesamthaushalt

Ergebnisrechnung

Ertrags- und Aufwandsarten

		Gesamt-Ansatz HHJ 2016	Rechnungsergeb- nis HHJ 2016	Vergleich Ansatz/RE HHJ 2016
1.1.1.40.501200	Aufwandsentschädigung / Beigeordnete	2.300,00	0,00	-2.300,00
1.1.1.40.501400	Aufwandsentschädigung / Ratsmitglieder	2.100,00	460,00	-1.640,00
1.1.1.40.507910	Ehrensoldrückstellungen (aktive Ehrenbeamte)	5.900,00	7.101,00	1.201,00
1.1.2.00.501900	Aufwandsentschädigung / ehrenamtliche Tätigkeiten	1.100,00	0,00	-1.100,00
1.1.2.00.502210	Dienstbezüge / Beschäftigte	1.170,00	1.585,37	415,37
1.1.2.00.502220	Leistungszulagen Beschäftigte	30,00	31,05	1,05
1.1.2.00.503200	Beiträge Versorgungskassen / Beschäftigte	100,00	124,96	24,96
1.1.2.00.504200	Beiträge ges. Soz.vers. / Beschäftigte	600,00	321,02	-278,98
1.1.2.00.505200	Beihilfen, Unterstützungen u. dgl. / Beschäftigte	1.000,00	0,00	-1.000,00
1.1.2.00.506200	Personalnebenaufwendungen / Beschäftigte	0,00	0,00	0,00
1.1.2.00.508201	Zuschreibung zu Urlaubs- und Überstundenrückstellungen	0,00	9.565,23	9.565,23
1.1.2.00.509100	Pauschalierte Lohnsteuer	20,00	11,60	-8,40
1.1.4.21.502210	Dienstbezüge / Beschäftigte	590,00	1.761,53	1.171,53
1.1.4.21.502220	Leistungszulagen Beschäftigte	10,00	34,50	24,50
1.1.4.21.503200	Beiträge Versorgungskassen / Beschäftigte	50,00	138,84	88,84
1.1.4.21.504200	Beiträge ges. Soz.vers. / Beschäftigte	120,00	356,68	236,68
1.1.4.21.509100	Pauschalierte Lohnsteuer	10,00	12,89	2,89
1.1.4.23.502210	Dienstbezüge / Beschäftigte	590,00	146,79	-443,21
1.1.4.23.502220	Leistungszulagen / Beschäftigte	10,00	2,87	-7,13
1.1.4.23.503200	Beiträge Versorgungskassen / Beschäftigte	50,00	11,57	-38,43
1.1.4.23.504200	Beiträge ges. Soz.vers. / Beschäftigte	120,00	29,72	-90,28
1.1.4.23.509100	Pauschalierte Lohnsteuer	10,00	1,07	-8,93
1.1.4.29.502210	Dienstbezüge / Beschäftigte	2.450,00	1.614,73	-835,27
1.1.4.29.502220	Leistungszulagen / Beschäftigte	50,00	31,62	-18,38
1.1.4.29.503200	Beiträge Versorgungskassen / Beschäftigte	200,00	127,27	-72,73
1.1.4.29.504200	Beiträge ges. Soz.vers. / Beschäftigte	500,00	326,96	-173,04
1.1.4.29.509100	Pauschalierte Lohnsteuer	40,00	11,81	-28,19
1.1.4.30.502210	Dienstbezüge / Beschäftigte	4.150,00	5.225,86	1.075,86
1.1.4.30.502220	Leistungszulagen Beschäftigte	100,00	102,34	2,34
1.1.4.30.503200	Beiträge Versorgungskassen / Beschäftigte	330,00	411,91	81,91
1.1.4.30.504200	Beiträge ges. Soz.vers. / Beschäftigte	850,00	1.058,16	208,16
1.1.4.30.509100	Pauschalierte Lohnsteuer	60,00	38,23	-21,77
1.1.4.50.502210	Dienstbezüge / Beschäftigte	590,00	293,59	-296,41
1.1.4.50.502220	Leistungszulagen / Beschäftigte	10,00	5,75	-4,25
1.1.4.50.503200	Beiträge Versorgungskassen / Beschäftigte	50,00	23,14	-26,86
1.1.4.50.504200	Beiträge ges. Soz.vers. / Beschäftigte	120,00	59,45	-60,55
1.1.4.50.509100	Pauschalierte Lohnsteuer	10,00	2,15	-7,85
1.2.1.00.502210	Dienstbezüge / Beschäftigte	0,00	176,15	176,15

Doppischer Produktplan 2016 Rechnung

Gesamthaushalt

Ergebnisrechnung

Ertrags- und Aufwandsarten

		Gesamt-Ansatz HHJ 2016	Rechnungsergeb- nis HHJ 2016	Vergleich Ansatz/RE HHJ 2016
1.2.1.00.502220	Leistungszulagen / Beschäftigte	0,00	3,45	3,45
1.2.1.00.503200	Beiträge Versorgungskassen / Beschäftigte	0,00	13,88	13,88
1.2.1.00.504200	Beiträge ges. Soz.vers. / Beschäftigte	0,00	35,67	35,67
1.2.1.00.509100	Pauschalierte Lohnsteuer	0,00	1,29	1,29
2.8.1.00.502210	Dienstbezüge / Beschäftigte	6.000,00	3.757,92	-2.242,08
2.8.1.00.502220	Leistungszulagen Beschäftigte	150,00	73,59	-76,41
2.8.1.00.503200	Beiträge Versorgungskassen / Beschäftigte	480,00	296,20	-183,80
2.8.1.00.504200	Beiträge ges. Soz.vers. / Beschäftigte	1.250,00	760,93	-489,07
2.8.1.00.509100	Pauschalierte Lohnsteuer	80,00	27,49	-52,51
3.6.5.20.502210	Dienstbezüge / Beschäftigte	299.550,00	255.543,64	-44.006,36
3.6.5.20.502220	Leistungszulagen Beschäftigte	6.100,00	4.167,70	-1.932,30
3.6.5.20.502290	Dienstbezüge / Sonstige (Hilfskonto PPA)	0,00	0,00	0,00
3.6.5.20.503200	Beiträge Versorgungskassen / Beschäftigte	23.700,00	19.352,32	-4.347,68
3.6.5.20.504200	Beiträge ges. Soz.vers. / Beschäftigte	61.150,00	50.745,73	-10.404,27
3.6.5.20.505200	Beihilfen, Unterstützungen und dgl. / Beschäftigte	1.000,00	0,00	-1.000,00
3.6.5.20.506200	Personalnebenaufwendungen / Beschäftigte	0,00	100,54	100,54
3.6.5.20.509100	Pauschalierte Lohnsteuer	3.850,00	880,31	-2.969,69
3.6.6.13.502210	Dienstbezüge / Beschäftigte	1.170,00	2.260,63	1.090,63
3.6.6.13.502220	Leistungszulagen Beschäftigte	30,00	44,27	14,27
3.6.6.13.503200	Beiträge Versorgungskassen / Beschäftigte	100,00	178,18	78,18
3.6.6.13.504200	Beiträge ges. Soz.vers. / Beschäftigte	250,00	457,74	207,74
3.6.6.13.509100	Pauschalierte Lohnsteuer	20,00	16,54	-3,46
4.2.4.10.502210	Dienstbezüge / Beschäftigte	590,00	0,00	-590,00
4.2.4.10.502220	Leistungszulagen / Beschäftigte	10,00	0,00	-10,00
4.2.4.10.503200	Beiträge Versorgungskassen / Beschäftigte	50,00	0,00	-50,00
4.2.4.10.504200	Beiträge ges. Soz.vers. / Beschäftigte	120,00	0,00	-120,00
4.2.4.10.509100	Pauschalierte Lohnsteuer	10,00	0,00	-10,00
5.1.1.00.501900	Aufwendungen für ehrenamtlich Tätige / Feldgeschworene	0,00	0,00	0,00
5.1.1.00.509100	Pauschalierte Lohnsteuer	0,00	0,00	0,00
5.4.1.11.502210	Dienstbezüge / Beschäftigte	18.850,00	15.795,03	-3.054,97
5.4.1.11.502220	Leistungszulagen Beschäftigte	400,00	309,34	-90,66
5.4.1.11.503200	Beiträge Versorgungskassen / Beschäftigte	1.500,00	1.244,98	-255,02
5.4.1.11.504200	Beiträge ges. Soz.vers. / Beschäftigte	3.850,00	3.198,27	-651,73
5.4.1.11.509100	Pauschalierte Lohnsteuer	250,00	115,55	-134,45
5.4.1.13.502210	Dienstbezüge / Beschäftigte	1.800,00	1.409,22	-390,78
5.4.1.13.502220	Leistungszulagen Beschäftigte	50,00	27,60	-22,40
5.4.1.13.503200	Beiträge Versorgungskassen / Beschäftigte	150,00	111,08	-38,92
5.4.1.13.504200	Beiträge ges. Soz.vers. / Beschäftigte	370,00	285,35	-84,65

Doppischer Produktplan 2016 Rechnung

Gesamthaushalt

Ergebnisrechnung

Ertrags- und Aufwandsarten

		Gesamt-Ansatz HHJ 2016	Rechnungsergeb- nis HHJ 2016	Vergleich Ansatz/RE HHJ 2016
5.4.1.13.509100	Pauschalierte Lohnsteuer	30,00	10,31	-19,69
5.5.3.10.502210	Dienstbezüge / Beschäftigte	9.650,00	12.888,50	3.238,50
5.5.3.10.502220	Leistungszulagen Beschäftigte	200,00	252,41	52,41
5.5.3.10.503200	Beiträge Versorgungskassen / Beschäftigte	750,00	1.015,88	265,88
5.5.3.10.504200	Beiträge ges. Soz.vers. / Beschäftigte	2.000,00	2.609,74	609,74
5.5.3.10.509100	Pauschalierte Lohnsteuer	130,00	94,28	-35,72
5.5.5.90.502210	Dienstbezüge / Beschäftigte	4.800,00	4.579,97	-220,03
5.5.5.90.502220	Leistungszulagen Beschäftigte	100,00	89,69	-10,31
5.5.5.90.503200	Beiträge Versorgungskassen / Beschäftigte	400,00	361,00	-39,00
5.5.5.90.504200	Beiträge ges. Soz.vers. / Beschäftigte	1.000,00	927,38	-72,62
5.5.5.90.509100	Pauschalierte Lohnsteuer	50,00	33,50	-16,50
5.7.3.10.502210	Dienstbezüge / Beschäftigte	17.800,00	17.823,14	23,14
5.7.3.10.502220	Leistungszulagen Beschäftigte	350,00	371,71	21,71
5.7.3.10.503200	Beiträge Versorgungskassen / Beschäftigte	1.400,00	1.514,29	114,29
5.7.3.10.504200	Beiträge ges. Soz.vers. / Beschäftigte	3.650,00	3.615,97	-34,03
5.7.3.10.505200	Beihilfen, Unterstützungen u. dgl. / Beschäftigte	0,00	0,00	0,00
5.7.3.10.509100	Pauschalierte Lohnsteuer	250,00	24,91	-225,09
5.7.3.20.502210	Dienstbezüge / Beschäftigte	4.600,00	3.616,38	-983,62
5.7.3.20.502220	Leistungszulagen Beschäftigte	100,00	70,96	-29,04
5.7.3.20.503200	Beiträge Versorgungskassen / Beschäftigte	350,00	285,56	-64,44
5.7.3.20.504200	Beiträge ges. Soz.vers. / Beschäftigte	950,00	740,99	-209,01
5.7.3.20.506200	Personalnebenaufwendungen / Beschäftigte	0,00	6,72	6,72
5.7.3.20.509100	Pauschalierte Lohnsteuer	60,00	7,73	-52,27
5.7.3.90.502210	Dienstbezüge / Beschäftigte	590,00	1.155,22	565,22
5.7.3.90.502220	Leistungszulagen Beschäftigte	10,00	22,42	12,42
5.7.3.90.503200	Beiträge Versorgungskassen / Beschäftigte	50,00	90,25	40,25
5.7.3.90.504200	Beiträge ges. Soz.vers. / Beschäftigte	120,00	231,87	111,87
5.7.3.90.509100	Pauschalierte Lohnsteuer	10,00	11,26	1,26
12 - Versorgungsaufwendungen		0,00	0,00	0,00
1.1.1.40.511300	Ehrensold	0,00	0,00	0,00
1.1.1.40.517100	Ehrensoldrückstellungen (VE)	0,00	0,00	0,00
13 - Aufwendungen für Sach- und Dienstleistungen		172.900,00	198.341,15	25.441,15
1.1.1.30.523801	GWG, sonstige Gebrauchsgegenstände (410 € bis 1000 € netto)	0,00	0,00	0,00
1.1.1.30.524700	Aufwand für Werbeatikeln etc. (auch zum Weiterverkauf)	0,00	190,00	190,00
1.1.1.40.524900	Sonstige Aufwendungen für Sachleistungen	500,00	340,00	-160,00
1.1.2.00.524900	Sonstige Aufwendungen für Sachleistungen	500,00	428,45	-71,55
1.1.4.21.523130	Unterhaltung / Mietwohngrundstücke	2.000,00	5.408,79	3.408,79
1.1.4.21.523202	Stromkosten	100,00	54,15	-45,85

Doppischer Produktplan 2016 Rechnung

Gesamthaushalt

Ergebnisrechnung

Ertrags- und Aufwandsarten

		Gesamt-Ansatz HHJ 2016	Rechnungsergeb- nis HHJ 2016	Vergleich Ansatz/RE HHJ 2016
1.1.4.21.523203	Abgaben	1.800,00	1.748,94	-51,06
1.1.4.23.523700	Unterhaltung BGA / Gemeindebüro	150,00	11,45	-138,55
1.1.4.23.523800	GWG, sonstige Gebrauchsgegenstände (unter 410 € netto)	1.000,00	51,74	-948,26
1.1.4.29.523110	Unterhaltung / unbebaute Grundstücke	400,00	2.075,89	1.675,89
1.1.4.29.523203	Abgaben	1.800,00	1.655,86	-144,14
1.1.4.30.523130	Unterhaltung / Bauhof (ehem FWGH)	200,00	0,00	-200,00
1.1.4.30.523202	Stromkosten / ehem. FWGH	300,00	204,16	-95,84
1.1.4.30.523203	Abgaben	250,00	215,35	-34,65
1.1.4.30.523510	Wartungs- und Instandsetzungskosten / Fuhrpark	1.700,00	1.303,83	-396,17
1.1.4.30.523520	Betriebs- und Schmierstoffe / Fuhrpark	2.000,00	1.268,58	-731,42
1.1.4.30.523700	Unterhaltung BGA	600,00	1.067,01	467,01
1.1.4.30.523800	GWG, sonstige Gebrauchsgegenstände (unter 410 € netto)	500,00	142,61	-357,39
1.1.4.30.523801	GWG, sonstige Gebrauchsgegenstände (410 € bis 1000 € netto)	1.000,00	0,00	-1.000,00
1.1.4.30.524400	Materialbeschaffungen	300,00	45,24	-254,76
1.1.4.30.524700	Sonstige Verbrauchsmittel	300,00	593,26	293,26
1.2.1.00.524900	Aufwendungen für Wahlen	300,00	0,00	-300,00
2.8.1.00.523700	Unterhaltung BGA	0,00	0,00	0,00
2.8.1.00.523800	GWG, sonstige Gebrauchsgegenstände (unter 410 € netto)	0,00	0,00	0,00
2.8.1.00.524900	Aufwendungen für Heimat- und Brauchtumpflege	200,00	0,00	-200,00
2.8.1.00.524904	Aufwendungen für Ortsverschönerung	300,00	89,25	-210,75
2.8.1.00.524905	Aufwendungen für Seniorenbetreuung	2.500,00	2.137,01	-362,99
3.6.5.20.523130	Unterhaltung / Kindertagesstätte	14.000,00	14.758,31	758,31
3.6.5.20.523200	Heizkosten	3.000,00	0,00	-3.000,00
3.6.5.20.523202	Stromkosten	3.000,00	2.228,26	-771,74
3.6.5.20.523203	Abgaben	2.300,00	3.034,71	734,71
3.6.5.20.523700	Unterhaltung BGA	250,00	851,20	601,20
3.6.5.20.523800	GWG, sonstige Gebrauchsgegenstände (unter 410 € netto)	350,00	2.215,32	1.865,32
3.6.5.20.523801	GWG, sonstige Gebrauchsgegenstände (410 € bis 1000 € netto)	2.600,00	0,00	-2.600,00
3.6.5.20.524200	Ausgaben für Mittagsbetreuung	8.000,00	8.843,97	843,97
3.6.5.20.524700	Sonstige Verbrauchsmittel	2.000,00	2.033,28	33,28
3.6.5.20.524900	Sonstige Aufwendungen für Sachleistungen	250,00	357,32	107,32
3.6.5.20.524901	Spiel- und Beschäftigungsmaterial	1.500,00	2.061,51	561,51
3.6.5.20.524902	Zweckgebundene Ausgaben für die Kita	0,00	0,00	0,00
3.6.5.20.524903	Ausgaben für Sprachförderung	2.050,00	5.342,80	3.292,80
3.6.5.20.529200	Sonstige Aufwendungen für Dienstleistungen (Praktika etc.)	0,00	0,00	0,00
3.6.6.13.523110	Unterhaltung / Kinderspielplatz, Bolzplatz	600,00	293,79	-306,21
3.6.6.13.523202	Stromkosten	60,00	40,48	-19,52
3.6.6.13.523203	Abgaben	80,00	73,83	-6,17

Doppischer Produktplan 2016 Rechnung

Gesamthaushalt

Ergebnisrechnung

Ertrags- und Aufwandsarten

		Gesamt-Ansatz HHJ 2016	Rechnungsergeb- nis HHJ 2016	Vergleich Ansatz/RE HHJ 2016
3.6.6.13.523700	Unterhaltung BGA	100,00	0,00	-100,00
3.6.6.13.523800	GWG, sonstige Gebrauchsgegenstände (unter 410 € netto)	100,00	0,00	-100,00
4.2.4.10.523110	Unterhaltung / Sportplatz	1.000,00	950,58	-49,42
4.2.4.10.523203	Abgaben	1.300,00	0,00	-1.300,00
5.1.1.00.524900	Aufwendungen für Feldgeschworene, Grenzsteine etc.	100,00	0,00	-100,00
5.4.1.11.523204	Pauschale f.d. Ableitung v. Niederschl.wasser in die Kanalisation	38.000,00	36.387,00	-1.613,00
5.4.1.11.523380	Unterhaltung der Straßen, Wege, Plätze	10.000,00	12.125,63	2.125,63
5.4.1.11.523700	Unterhaltung BGA	50,00	0,00	-50,00
5.4.1.11.523800	GWG, sonstige Gebrauchsgegenstände (unter 410 € netto)	200,00	109,60	-90,40
5.4.1.11.524700	Sonstige Verbrauchsmittel	300,00	0,00	-300,00
5.4.1.12.523202	Stromkosten	11.000,00	5.712,96	-5.287,04
5.4.1.12.523330	Unterhaltung der Straßenbeleuchtung	800,00	3.306,00	2.506,00
5.4.1.13.523130	Unterhaltung / Buswartehallen	300,00	0,00	-300,00
5.5.3.10.523110	Unterhaltung / Friedhof	1.000,00	2.533,23	1.533,23
5.5.3.10.523130	Unterhaltung / Friedhofshalle	1.000,00	0,00	-1.000,00
5.5.3.10.523202	Stromkosten	260,00	204,16	-55,84
5.5.3.10.523203	Abgaben	600,00	437,29	-162,71
5.5.3.10.523700	Unterhaltung BGA	50,00	200,01	150,01
5.5.3.10.523800	GWG, sonstige Gebrauchsgegenstände (unter 410 € netto)	100,00	280,58	180,58
5.5.3.10.524700	Sonstige Verbrauchsmittel	0,00	0,00	0,00
5.5.3.10.529200	Grabherstellungskosten	5.000,00	2.142,00	-2.858,00
5.5.5.10.523900	Unterhaltung und Bewirtschaftung / Gemeindewald	0,00	0,00	0,00
5.5.5.10.525421	Betriebskostenbeitrag an das Land	180,00	90,00	-90,00
5.5.5.90.523380	Unterhaltung der Wirtschaftswege	13.810,00	41.744,60	27.934,60
5.5.5.90.523700	Unterhaltung BGA	0,00	0,00	0,00
5.5.5.90.523800	GWG, sonstige Gebrauchsgegenstände (unter 410 € netto)	0,00	0,00	0,00
5.5.5.90.525430	Weiterleitung Jagdpachtanteil Gerbach	290,00	286,58	-3,42
5.7.3.10.523130	Unterhaltung / Turn- und Festhalle	5.000,00	6.080,55	1.080,55
5.7.3.10.523200	Heizkosten	2.700,00	5.048,11	2.348,11
5.7.3.10.523202	Stromkosten	6.400,00	5.296,70	-1.103,30
5.7.3.10.523203	Abgaben	3.700,00	3.437,24	-262,76
5.7.3.10.523700	Unterhaltung BGA	1.000,00	284,22	-715,78
5.7.3.10.523800	GWG, sonstige Gebrauchsgegenstände (unter 410 € netto)	500,00	388,26	-111,74
5.7.3.10.523801	GWG, sonstige Gebrauchsgegenstände (410 € bis 1000 € netto)	1.000,00	2.759,68	1.759,68
5.7.3.10.524700	Sonstige Verbrauchsmittel	2.500,00	2.596,22	96,22
5.7.3.10.524900	Aufwendungen für Gemeindeveranstaltungen	2.000,00	305,60	-1.694,40
5.7.3.20.523130	Unterhaltung / alte kath. Kirche	500,00	510,69	10,69

Doppischer Produktplan 2016 Rechnung

Gesamthaushalt

Ergebnisrechnung

Ertrags- und Aufwandsarten

		Gesamt-Ansatz HHJ 2016	Rechnungsergeb- nis HHJ 2016	Vergleich Ansatz/RE HHJ 2016
5.7.3.20.523200	Heizkosten	700,00	1.327,68	627,68
5.7.3.20.523202	Stromkosten	800,00	639,68	-160,32
5.7.3.20.523203	Abgaben	350,00	270,48	-79,52
5.7.3.20.523700	Unterhaltung BGA	50,00	9,15	-40,85
5.7.3.20.523800	GWG, sonstige Gebrauchsgegenstände (unter 410 € netto)	200,00	368,90	168,90
5.7.3.20.523801	GWG, sonstige Gebrauchsgegenstände (410 € bis 1000 € netto)	0,00	0,00	0,00
5.7.3.20.524700	Sonstige Verbrauchsmittel	400,00	0,00	-400,00
5.7.3.20.524900	Aufwendungen für Gemeindeveranstaltungen	0,00	0,00	0,00
5.7.3.90.523100	Unterhaltung / Sonstige allgemeine Einrichtungen	250,00	1.037,68	787,68
5.7.3.90.523202	Stromkosten / Sonstige allgemeine Einrichtungen	350,00	173,52	-176,48
5.7.3.90.523203	Abgaben	150,00	79,09	-70,91
5.7.3.90.529200	Ausgaben für polit. Geläut	70,00	51,13	-18,87
14 - Bilanzielle Abschreibungen		215.050,00	217.050,69	2.000,69
1.1.1.30.538500	Abschreibungen für BGA	0,00	0,00	0,00
1.1.1.40.538500	Abschreibungen für BGA	0,00	0,00	0,00
1.1.2.00.538500	Abschreibungen für BGA	0,00	0,00	0,00
1.1.4.21.534100	Abschreibungen für Mietwohngrundstücke	530,00	523,50	-6,50
1.1.4.21.538500	Abschreibungen für BGA	0,00	0,00	0,00
1.1.4.23.538500	Abschreibungen für BGA	0,00	0,00	0,00
1.1.4.29.533100	Abschreibungen auf unbebaute Grundstücke etc.	980,00	1.226,89	246,89
1.1.4.29.538500	Abschreibungen für BGA	0,00	0,00	0,00
1.1.4.30.534900	Abschreibungen für Bauhof / Gebäude (ehem. FWGH)	30,00	22,94	-7,06
1.1.4.30.538100	Abschreibungen für Fahrzeuge	460,00	455,63	-4,37
1.1.4.30.538200	Abschreibungen für Maschinen und techn. Anlagen	0,00	0,00	0,00
1.1.4.30.538500	Abschreibungen für BGA	760,00	754,30	-5,70
1.1.4.50.538500	Abschreibungen für BGA	0,00	0,00	0,00
1.1.4.50.539900	Sonstige Abschreibungen	0,00	0,00	0,00
1.2.1.00.538500	Abschreibungen für BGA	0,00	0,00	0,00
2.8.1.00.534400	Abschreibungen für Grundstücke mit Kulturanlagen	90,00	83,09	-6,91
2.8.1.00.538500	Abschreibungen für BGA	550,00	551,81	1,81
3.1.1.10.539900	Sonstige Abschreibungen	0,00	0,00	0,00
3.6.5.20.534200	Abschreibungen für Kindertagesstätte / Gebäude etc.	11.740,00	11.738,85	-1,15
3.6.5.20.538500	Abschreibungen für BGA	1.790,00	1.867,02	77,02
3.6.5.20.539900	Sonstige Abschreibungen	0,00	0,00	0,00
3.6.6.13.533100	Abschreibungen für Kinderspielplätze, Bolzplätze	0,00	0,00	0,00
3.6.6.13.538500	Abschreibungen für BGA	0,00	0,00	0,00
4.2.4.10.534500	Abschreibungen für Sportplatz / Gebäude etc.	0,00	0,00	0,00
5.1.1.00.538500	Abschreibungen für BGA	0,00	0,00	0,00

Doppischer Produktplan 2016 Rechnung

Gesamthaushalt

Ergebnisrechnung

Ertrags- und Aufwandsarten

		Gesamt-Ansatz HHJ 2016	Rechnungsergeb- nis HHJ 2016	Vergleich Ansatz/RE HHJ 2016
5.4.1.11.532300	Abschreibungen auf imm. Vermögensgegenstände / Investitionspauschale	3.730,00	3.723,27	-6,73
5.4.1.11.535100	Abschreibungen für Stützmauer	0,00	972,91	972,91
5.4.1.11.535800	Abschreibungen für Straßen, Wege, Plätze und Verkehrslenkungsanlagen	72.130,00	73.057,55	927,55
5.4.1.11.535900	Abschreibungen auf sonstige Bauten des Infrastrukturvermögens	2.390,00	2.387,71	-2,29
5.4.1.11.538500	Abschreibungen für BGA	510,00	509,88	-0,12
5.4.1.12.532300	Abschreibungen auf immaterielle Vermögensgegenstände	0,00	0,00	0,00
5.4.1.12.535800	Abschreibungen für Straßenbeleuchtung	2.580,00	1.614,56	-965,44
5.4.1.12.538500	Abschreibungen für BGA	0,00	0,00	0,00
5.4.1.13.535900	Abschreibungen für Buswartehallen	480,00	476,16	-3,84
5.4.1.13.538500	Abschreibungen für BGA	0,00	0,00	0,00
5.5.3.10.534900	Abschreibung für Friedhof / Gebäude etc.	6.580,00	6.579,01	-0,99
5.5.3.10.538500	Abschreibungen für BGA	640,00	637,84	-2,16
5.5.5.10.538500	Abschreibungen für BGA	0,00	0,00	0,00
5.5.5.90.535100	Abschreibungen für Brücken etc.	0,00	0,00	0,00
5.5.5.90.535800	Abschreibungen für Wirtschaftswege	47.000,00	47.002,58	2,58
5.5.5.90.538100	Abschreibungen für Fahrzeuge (Wegerüttelplatte etc.)	0,00	0,00	0,00
5.5.5.90.538500	Abschreibungen für BGA	0,00	0,00	0,00
5.7.3.10.534900	Abschreibungen für Turn- und Festhalle / Gebäude etc.	42.570,00	42.569,37	-0,63
5.7.3.10.538500	Abschreibungen für BGA	10.800,00	10.796,88	-3,12
5.7.3.10.539900	Sonstige Abschreibungen	0,00	0,00	0,00
5.7.3.20.534900	Abschreibungen für alte kath. Kirche / Gebäude etc.	6.840,00	6.832,65	-7,35
5.7.3.20.538500	Abschreibungen für BGA	1.870,00	1.861,78	-8,22
5.7.3.90.538500	Abschreibungen für BGA	0,00	0,00	0,00
6.1.1.00.539900	Sonstige Abschreibungen	0,00	804,51	804,51
15 - Abschreibungen auf Umlaufvermögen		0,00	0,00	0,00
16 - Zuwendungen, Umlagen und sonstige Transferaufwendungen		598.630,00	599.954,62	1.324,62
1.1.6.00.541450	Umlage an den ehem. Gemeindekassenverband -neu-	160,00	58,82	-101,18
1.1.6.00.544240	Umlage an den ehem. Gemeindekassenverband	0,00	0,00	0,00
2.8.1.00.541430	Zuschuss an Schulbücherei	100,00	101,72	1,72
2.8.1.00.541900	Zuschüsse für lfd. Zwecke an Privatpersonen und Vereine	500,00	820,00	320,00
4.2.4.10.541900	Zuschüsse für lfd. Zwecke an FV Kriegsfeld	0,00	0,00	0,00
6.1.1.00.543100	Gewerbsteuerumlage	9.460,00	10.388,08	928,08
6.1.1.00.544110	Finanzierungsbeitrag Fonds Deutsche Einheit	3.750,00	3.736,00	-14,00
6.1.1.00.544210	Kreisumlage	305.700,00	305.797,00	97,00
6.1.1.00.544230	Verbandsgemeindeumlage	278.960,00	279.053,00	93,00
17 - Aufwendungen der sozialen Sicherung		0,00	0,00	0,00

Doppischer Produktplan 2016 Rechnung

Gesamthaushalt

Ergebnisrechnung

Ertrags- und Aufwandsarten

	Gesamt-Ansatz HHJ 2016	Rechnungsergeb- nis HHJ 2016	Vergleich Ansatz/RE HHJ 2016
18 - Sonstige laufende Aufwendungen	34.380,00	79.213,88	44.833,88
1.1.1.30.563500 Öffentliche Bekanntmachungen	0,00	0,00	0,00
1.1.1.30.569700 Ehrengaben / Altersjubilare	360,00	40,00	-320,00
1.1.1.40.569200 Verfügungsmittel	420,00	565,50	145,50
1.1.2.00.561200 Aufwendungen für Aus- und Fortbildung, Umschulung	300,00	0,00	-300,00
1.1.2.00.561310 Aufwendungen für Dienstreisen	100,00	0,00	-100,00
1.1.2.00.561400 Aufwendungen für allgemeine Betreuung der Bediensteten	0,00	0,00	0,00
1.1.2.00.561500 Dienst- und Schutzkleidung	500,00	134,94	-365,06
1.1.2.00.561900 Sonstige Personalnebenaufwendungen	500,00	709,89	209,89
1.1.4.21.564100 Versicherungsbeiträge	400,00	373,71	-26,29
1.1.4.23.564100 Versicherungsbeiträge	10,00	2,46	-7,54
1.1.4.29.562500 Sachverständigen-, Gerichts- und ähnliche Aufwendungen	0,00	0,00	0,00
1.1.4.30.564100 Versicherungsbeiträge / Bauhof u. Fuhrpark	840,00	879,65	39,65
1.1.4.30.568200 Kraftfahrzeugsteuer / Fuhrpark	400,00	396,22	-3,78
1.1.4.50.563100 Büromaterial	200,00	2,10	-197,90
1.1.4.50.563200 Bücher und Zeitschriften	140,00	0,00	-140,00
1.1.4.50.563300 Porto- und Versandkosten	20,00	0,00	-20,00
1.1.4.50.563400 Telefon- und Datenübertragungskosten	300,00	204,48	-95,52
1.1.4.50.564100 Versicherungsbeiträge	2.800,00	2.930,49	130,49
1.1.4.50.564300 Sonstige Beiträge (Unfallkasse etc.)	4.700,00	4.386,87	-313,13
1.1.4.50.564900 Selbstbeteiligung an Haftpflichtschaden	0,00	0,00	0,00
2.8.1.00.563500 Öffentliche Bekanntmachungen / Kerwe	350,00	187,43	-162,57
2.8.1.00.564100 Versicherungsbeiträge	560,00	410,32	-149,68
2.8.1.00.564200 Mitgliedsbeitrag an Historischen Verein	30,00	31,00	1,00
3.6.5.20.561200 Aufwendungen für Aus- und Fortbildung, Umschulung	750,00	611,00	-139,00
3.6.5.20.561300 Aufwendungen für Dienstreisen	750,00	222,98	-527,02
3.6.5.20.561900 Sonstige Personalnebenaufwendungen	800,00	143,00	-657,00
3.6.5.20.563100 Büromaterial	150,00	856,28	706,28
3.6.5.20.563200 Bücher und Zeitschriften	300,00	328,27	28,27
3.6.5.20.563300 Porto und Versandkosten	60,00	0,00	-60,00
3.6.5.20.563400 Telefon- und Datenübertragungskosten	400,00	274,44	-125,56
3.6.5.20.563500 Öffentliche Bekanntmachungen	0,00	0,00	0,00
3.6.5.20.564100 Versicherungsbeiträge	700,00	670,73	-29,27
5.1.1.00.562550 Aufwendungen für die Erstellung von Bebauungsplänen	0,00	0,00	0,00
5.4.1.11.562500 Sachverständigen-, Gerichts- und ähnliche Aufwendungen	0,00	0,00	0,00
5.4.1.13.562100 Miete für Buswartehalle	50,00	51,13	1,13
5.4.1.13.564100 Versicherungsbeiträge / Buswartehallen	10,00	11,88	1,88
5.5.3.10.564100 Versicherungsbeiträge	150,00	151,80	1,80

Doppischer Produktplan 2016 Rechnung

Gesamthaushalt

Ergebnisrechnung

Ertrags- und Aufwandsarten

		Gesamt-Ansatz HHJ 2016	Rechnungsergeb- nis HHJ 2016	Vergleich Ansatz/RE HHJ 2016
5.5.3.10.564200	Beitrag für Gartenbauberufsgenossenschaft	100,00	200,86	100,86
5.5.5.10.564100	Versicherungsbeiträge / Gemeindewald	250,00	249,75	-0,25
5.5.5.90.562500	Sachverständigen-, Gerichts- und ähnliche Aufwendungen	0,00	107,24	107,24
5.5.5.90.565600	Einstellungen und Zuschreibungen in die Sonderposten	0,00	45.308,81	45.308,81
5.7.3.10.563400	Telefon- und Datenübertragungskosten	300,00	223,59	-76,41
5.7.3.10.564100	Versicherungsbeiträge	2.400,00	2.377,77	-22,23
5.7.3.20.564100	Versicherungsbeiträge	770,00	755,13	-14,87
5.7.3.90.564100	Versicherungsbeiträge / Sonstige allgemeine Einrichtungen	10,00	11,20	1,20
6.1.2.00.565510	Einzelwertberichtigung	0,00	1.576,31	1.576,31
6.1.2.00.565520	Pauschalwertberichtigung	0,00	329,80	329,80
6.2.1.10.569900	Kaufpreis für Berechtigungsholz	13.500,00	13.496,85	-3,15
19 = Summe der lfd. Aufwendungen aus Verwaltungstätigkeit		1.543.530,00	1.552.137,87	8.607,87
20 Laufendes Ergebnis aus Verwaltungstätigkeit		-48.680,00	-9.458,36	39.221,64
21 + Zinserträge und sonstige Finanzerträge		0,00	1.155,84	1.155,84
1.1.6.00.472100	Stundungszinsen etc.	0,00	0,00	0,00
5.5.5.90.479300	Zinsen aus Sonderposten	0,00	2,84	2,84
6.1.1.00.479200	Vollverzinsung aus Gewerbesteuer (§ 233a AO)	0,00	0,00	0,00
6.1.2.00.479200	Vollverzinsung aus Gewerbesteuer	0,00	1.153,00	1.153,00
6.1.2.00.479400	Zinsen für Kassenplusbestände	0,00	0,00	0,00
6.1.2.00.479900	Sonstige Zinserträge	0,00	0,00	0,00
6.2.6.00.475100	Erträge aus Dividenden	0,00	0,00	0,00
22 - Zinsaufwendungen und sonstige Finanzaufwendungen		11.820,00	9.820,97	-1.999,03
6.1.1.00.579100	Zinsen aus der Vollverzinsung Gewerbesteuer	0,00	0,00	0,00
6.1.2.00.574300	Zinsen für Kassenminusbestände an VG	4.000,00	1.609,17	-2.390,83
6.1.2.00.575110	Zinsen an Volksbanken, Hypothekenbanken	5.000,00	4.999,45	-0,55
6.1.2.00.575120	Zinsen an Sparkassen	1.460,00	1.457,53	-2,47
6.1.2.00.575190	Zinsen an sonstige inländische Kreditinstitute	1.360,00	1.358,80	-1,20
6.1.2.00.579100	Zinsen aus der Vollverzinsung der Gewerbesteuer	0,00	393,00	393,00
6.1.2.00.579300	Kreditbeschaffungskosten	0,00	0,00	0,00
6.1.2.00.579900	Sonstiger Zinsaufwand	0,00	3,02	3,02
23 = Finanzergebnis		-11.820,00	-8.665,13	3.154,87
24 = Ordentliches Ergebnis		-60.500,00	-18.123,49	42.376,51
25 + Außerordentliche Erträge		0,00	0,00	0,00
1.1.4.29.499100	Außerordentliche Erträge	0,00	0,00	0,00

Doppischer Produktplan 2016 Rechnung

Gesamthaushalt				
<u>Ergebnisrechnung</u>		Gesamt-Ansatz	Rechnungsergeb	Vergleich
Ertrags- und Aufwandsarten		HHJ 2016	nis HHJ 2016	Ansatz/RE HHJ 2016
5.4.1.11.499100	Außerordentliche Erträge	0,00	0,00	0,00
5.5.5.90.499100	Außerordentliche Erträge	0,00	0,00	0,00
26 -	Außerordentliche Aufwendungen	0,00	0,00	0,00
1.1.4.29.599100	Außerordentliche Aufwendungen	0,00	0,00	0,00
5.4.1.11.599100	Außerordentliche Aufwendungen	0,00	0,00	0,00
5.5.5.90.599100	Außerordentliche Aufwendungen	0,00	0,00	0,00
27 =	Außerordentliches Ergebnis	0,00	0,00	0,00
28 =	Jahresergebnis (Jahresüberschuss/Jahresfehlbetrag)	-60.500,00	-18.123,49	42.376,51
29 -	Einstellungen in den Sopo für Belastungen aus dem komm. Finanzausgleich	0,00	0,00	0,00
30 +	Entnahmen aus dem Sopo für Belastungen aus dem komm. Finanzausgleich	0,00	0,00	0,00
31	Jahresergebnis nach Veränderung des Sopo für komm. Finanzausgleich	-60.500,00	-18.123,49	42.376,51
32	nachrichtlich: Gesamterträge	1.494.850,00	1.543.835,35	48.985,35
33	nachrichtlich: Gesamtaufwendungen	1.555.350,00	1.561.958,84	6.608,84
34	nachrichtlich: Differenz	-60.500,00	-18.123,49	42.376,51

<u>Finanzrechnung Ortsgemeinden</u>		Gesamt-Ansatz	Rechnungsergeb	Vergleich
		HHJ 2016	nis HHJ 2016	Ansatz/RE HHJ 2016
1	Steuern und ähnliche Abgaben	602.990,00	565.087,53	-37.902,47
6.1.1.00.601100	Grundsteuer A	18.500,00	18.498,80	-1,20
6.1.1.00.601200	Grundsteuer B	84.700,00	83.718,63	-981,37
6.1.1.00.601300	Gewerbesteuer	50.000,00	54.951,46	4.951,46
6.1.1.00.602100	Gemeindeanteil an der Einkommensteuer	396.240,00	358.196,05	-38.043,95
6.1.1.00.602200	Gemeindeanteil an der Umsatzsteuer	7.720,00	7.631,80	-88,20
6.1.1.00.603300	Hundesteuer	6.900,00	6.538,25	-361,75
6.1.1.00.605210	Ausgleichsleistungen nach § 21 LFAG	38.930,00	35.552,54	-3.377,46
2 +	Zuwendungen, allgem. Umlagen u. sonst. Transfereinz.	552.600,00	522.091,18	-30.508,82
1.1.4.21.614900	Zuschüsse für lfd. Zwecke von Privatpersonen und Vereinen	0,00	0,00	0,00
1.1.4.29.614420	Zuweisungen vom Land für lfd. Zwecke	0,00	0,00	0,00
1.1.4.29.614900	Zuschüsse für lfd. Zwecke von Privatpersonen und Vereinen	0,00	0,00	0,00
3.6.5.20.614420	Landeszuweisungen für Kindertagesstätte	0,00	0,00	0,00
3.6.5.20.614430	Personalkostenzuschüsse vom Kreis	329.940,00	293.707,06	-36.232,94

Doppischer Produktplan 2016 Rechnung

Gesamthaushalt

Finanzrechnung Ortsgemeinden

		Gesamt-Ansatz HHJ 2016	Rechnungsergeb- nis HHJ 2016	Vergleich Ansatz/RE HHJ 2016
3.6.5.20.614431	Kreiszuweisungen für Kindertagesstätte	2.050,00	9.933,11	7.883,11
3.6.5.20.614900	Spenden und sonstige Erlöse für die Kita	2.000,00	3.022,87	1.022,87
5.4.1.12.614410	Bundeszuv. f. Umrüstung Straßenbeleuchtungsanlage	0,00	0,00	0,00
5.4.1.12.614420	Landeszuv. f. Umrüstung Straßenbeleuchtungsanlage	0,00	0,00	0,00
5.5.3.10.614900	Zuschüsse für lfd. Zwecke von Privatpersonen und Vereinen	0,00	280,58	280,58
5.5.5.10.614420	Zuweisungen vom Land / Gemeindewald	0,00	0,00	0,00
5.5.5.90.614900	Zuschüsse für lfd. Zwecke von Privatpersonen und Vereinen	0,00	0,00	0,00
5.7.3.10.614430	Betriebskostenzuschuss der VG	5.750,00	5.750,00	0,00
5.7.3.10.614900	Spenden und sonstige Erlöse für die Turn- und Festhalle	4.000,00	289,56	-3.710,44
5.7.3.20.614900	Spenden und sonstige Erlöse für die alte kath. Kirche	0,00	0,00	0,00
6.1.1.00.611100	Schlüsselzuweisungen	171.460,00	171.711,00	251,00
6.1.1.00.613200	Zuweisung vom Land (KEF)	37.400,00	37.397,00	-3,00
6.1.1.00.616100	Erstattungen "Fonds Deutsche Einheit"	0,00	0,00	0,00
3 +	Einzahlungen der sozialen Sicherung	0,00	0,00	0,00
4 +	Öffentlich-rechtliche Leistungsentgelte	47.320,00	74.660,46	27.340,46
2.8.1.00.632100	Standgelder für Kerwe	0,00	0,00	0,00
3.6.5.20.632100	Benutzungsgebühren / Kindertagesstätte	500,00	1.030,50	530,50
3.6.5.20.632110	Benutzungsgebühren / Kindertagesstätte -Erstattungen vom Kreis-	0,00	45,00	45,00
3.6.5.20.634100	Kostenersatz für Mittagessen	12.000,00	19.418,26	7.418,26
5.1.1.00.631500	Vermessungs- (Abmarkungs-) gebühren	0,00	0,00	0,00
5.5.3.10.632240	Benutzungsgebühren / Leichenhalle	1.500,00	1.230,00	-270,00
5.5.5.10.636500	Jagdpacht / Gemeindewald	210,00	210,61	0,61
5.5.5.90.632100	Entgelte für die Mitbenutzung von Wirtschaftswegen	8.000,00	8.000,00	0,00
5.5.5.90.632300	Entgelte für die Unterhaltung von Wirtschaftswegen	11.760,00	9.135,40	-2.624,60
5.5.5.90.636500	Jagdpachtanteile / Wirtschaftswege	1.350,00	1.349,28	-0,72
5.5.5.90.669910	Einz. SOPO - Sonderrücklagen	0,00	23.735,91	23.735,91
5.7.3.10.632100	Benutzungsentgelt für Turn- und Festhalle	8.000,00	6.843,75	-1.156,25
5.7.3.20.632100	Benutzungsentgelte	4.000,00	3.661,75	-338,25
5 +	Privatrechtliche Leistungsentgelte	32.110,00	31.721,71	-388,29
1.1.1.30.641100	Verkaufserlöse	0,00	19,00	19,00
1.1.4.21.641200	Mieteinnahmen	11.000,00	10.929,48	-70,52
1.1.4.29.641200	Pachteinnahmen / unbebaute Grundstücke	1.830,00	1.828,97	-1,03
3.6.5.20.641200	Mieteinnahmen / Arztpraxis	1.200,00	1.100,00	-100,00
4.2.4.10.641200	Pacht für Sportplatz	10,00	11,25	1,25
5.4.1.11.641900	Entgelte für Dienstbarkeiten	0,00	0,00	0,00
5.5.5.10.641100	Einnahmen aus Holzverkauf	610,00	360,00	-250,00
5.5.5.10.641101	Einnahmen aus Forstnebenutzung	0,00	0,00	0,00

Doppischer Produktplan 2016 Rechnung

Gesamthaushalt

Finanzrechnung Ortsgemeinden

		Gesamt-Ansatz HHJ 2016	Rechnungsergeb- nis HHJ 2016	Vergleich Ansatz/RE HHJ 2016
5.5.5.90.641200	Pachteinnahmen / Wirtschaftswege	340,00	348,96	8,96
5.7.3.10.641200	Nutzungsentgelt für Dachflächen	200,00	200,00	0,00
5.7.3.10.641900	Entgelt aus Werbevertrag	2.840,00	2.844,60	4,60
5.7.3.20.641900	Entgelt aus Werbevertrag	580,00	582,60	2,60
6.2.1.10.641100	Einnahmen aus dem Verkauf von Berechtigungsholz	13.500,00	13.496,85	-3,15
6 + Kostenerstattungen und Kostenumlagen		18.750,00	99.747,04	80.997,04
1.1.2.00.642430	Kostenerstattungen / Gden. und GV	700,00	2.304,40	1.604,40
1.1.4.21.642900	Kostenerstattungen von Privatpersonen und Vereinen	0,00	0,00	0,00
1.1.4.29.642900	Kostenerstattungen von Privatpersonen und Vereinen	0,00	0,00	0,00
3.1.1.10.642430	Erstattung Gde.anteile am Sozialhilfeaufwand (Altfälle)	0,00	134,51	134,51
3.6.5.20.642430	Kostenbeteiligung der Gemeinde Mörsfeld	13.000,00	14.948,09	1.948,09
3.6.5.20.642490	Kostenerstattungen / Krankenkasse	0,00	27.347,19	27.347,19
3.6.5.20.642900	Kostenerstattungen von Privatpersonen und Vereinen	0,00	0,00	0,00
5.5.3.10.642900	Kostenerstattungen von Privatpersonen und Vereinen	5.000,00	4.391,25	-608,75
5.5.5.90.642900	Kostenerstattungen von Privat (u.a. Jagdgen.schaften)	0,00	50.000,00	50.000,00
5.7.3.20.642900	Kostenerstattungen von Privatpersonen und Vereinen	50,00	400,00	350,00
5.7.3.90.642900	Kostenerstattungen von Privatpersonen und Vereinen	0,00	221,60	221,60
7 + Bestandsveränderungen Erzeugnisse		0,00	0,00	0,00
8 + Andere aktivierte Eigenleistungen		0,00	0,00	0,00
9 + Sonstige laufende Einzahlungen		67.000,00	64.174,95	-2.825,05
1.1.4.21.662700	Versicherungserstattungen	0,00	0,00	0,00
1.1.4.30.662700	Versicherungserstattungen	0,00	0,00	0,00
1.1.6.00.662200	Verspätungszuschlag	0,00	0,00	0,00
3.6.5.20.662700	Versicherungserstattungen	0,00	868,15	868,15
5.4.1.11.662900	Sonstige Schadenersatzleistungen und Erträge	0,00	783,85	783,85
5.4.1.12.662900	Sonstige Schadenersatzleistungen und Erträge	0,00	0,00	0,00
5.4.1.50.662500	Konzessionsabgaben / Strom	56.000,00	50.523,49	-5.476,51
5.4.1.50.662502	Konzessionsabgaben / Wasser	11.000,00	11.999,46	999,46
5.5.5.90.662900	Sonstige Schadenersatzleistungen und Erträge	0,00	0,00	0,00
5.7.3.10.662700	Versicherungserstattungen	0,00	0,00	0,00
5.7.3.10.662900	Sonstige Schadenersatzleistungen und Erträge	0,00	0,00	0,00
5.7.3.20.662700	Versicherungserstattungen	0,00	0,00	0,00
10 = Summe der lfd. Einzahlungen aus Verwaltungstätigkeit		1.320.770,00	1.357.482,87	36.712,87
11 - Personalauszahlungen		516.670,00	441.101,46	-75.568,54
1.1.1.40.701100	Aufwandsentschädigung / Bürgermeister	14.900,00	12.705,40	-2.194,60
1.1.1.40.701200	Aufwandsentschädigung / Beigeordnete	2.300,00	0,00	-2.300,00
1.1.1.40.701400	Aufwandsentschädigung / Ratsmitglieder	2.100,00	650,00	-1.450,00

Doppischer Produktplan 2016 Rechnung

Gesamthaushalt

Finanzrechnung Ortsgemeinden

		Gesamt-Ansatz HHJ 2016	Rechnungsergeb- nis HHJ 2016	Vergleich Ansatz/RE HHJ 2016
1.1.2.00.701900	Aufwandsentschädigung / ehrenamtliche Tätigkeiten	1.100,00	0,00	-1.100,00
1.1.2.00.702210	Dienstbezüge / Beschäftigte	1.170,00	1.585,37	415,37
1.1.2.00.702220	Leistungszulagen Beschäftigte	30,00	31,05	1,05
1.1.2.00.703200	Beiträge Versorgungskassen / Beschäftigte	100,00	124,96	24,96
1.1.2.00.704200	Beiträge ges. Soz.vers. / Beschäftigte	600,00	321,02	-278,98
1.1.2.00.705200	Beihilfen, Unterstützungen u. dgl. / Beschäftigte	1.000,00	0,00	-1.000,00
1.1.2.00.706200	Personalnebenaufwendungen / Beschäftigte	0,00	0,00	0,00
1.1.2.00.709100	Pauschalierte Lohnsteuer	20,00	11,60	-8,40
1.1.4.21.702210	Dienstbezüge / Beschäftigte	590,00	1.761,53	1.171,53
1.1.4.21.702220	Leistungszulagen Beschäftigte	10,00	34,50	24,50
1.1.4.21.703200	Beiträge Versorgungskassen / Beschäftigte	50,00	138,84	88,84
1.1.4.21.704200	Beiträge ges. Soz.vers. / Beschäftigte	120,00	356,68	236,68
1.1.4.21.709100	Pauschalierte Lohnsteuer	10,00	12,89	2,89
1.1.4.23.702210	Dienstbezüge / Beschäftigte	590,00	146,79	-443,21
1.1.4.23.702220	Leistungszulagen / Beschäftigte	10,00	2,87	-7,13
1.1.4.23.703200	Beiträge Versorgungskassen / Beschäftigte	50,00	11,57	-38,43
1.1.4.23.704200	Beiträge ges. Soz.vers. / Beschäftigte	120,00	29,72	-90,28
1.1.4.23.709100	Pauschalierte Lohnsteuer	10,00	1,07	-8,93
1.1.4.29.702210	Dienstbezüge / Beschäftigte	2.450,00	1.614,73	-835,27
1.1.4.29.702220	Leistungszulagen / Beschäftigte	50,00	31,62	-18,38
1.1.4.29.703200	Beiträge Versorgungskassen / Beschäftigte	200,00	127,27	-72,73
1.1.4.29.704200	Beiträge ges. Soz.vers. / Beschäftigte	500,00	326,96	-173,04
1.1.4.29.709100	Pauschalierte Lohnsteuer	40,00	11,81	-28,19
1.1.4.30.702210	Dienstbezüge / Beschäftigte	4.150,00	5.225,86	1.075,86
1.1.4.30.702220	Leistungszulagen Beschäftigte	100,00	102,34	2,34
1.1.4.30.703200	Beiträge Versorgungskassen / Beschäftigte	330,00	411,91	81,91
1.1.4.30.704200	Beiträge ges. Soz.vers. / Beschäftigte	850,00	1.058,16	208,16
1.1.4.30.709100	Pauschalierte Lohnsteuer	60,00	38,23	-21,77
1.1.4.50.702210	Dienstbezüge / Beschäftigte	590,00	293,59	-296,41
1.1.4.50.702220	Leistungszulagen / Beschäftigte	10,00	5,75	-4,25
1.1.4.50.703200	Beiträge Versorgungskassen / Beschäftigte	50,00	23,14	-26,86
1.1.4.50.704200	Beiträge ges. Soz.vers. / Beschäftigte	120,00	59,45	-60,55
1.1.4.50.709100	Pauschalierte Lohnsteuer	10,00	2,15	-7,85
1.2.1.00.702210	Dienstbezüge / Beschäftigte	0,00	176,15	176,15
1.2.1.00.702220	Leistungszulagen / Beschäftigte	0,00	3,45	3,45
1.2.1.00.703200	Beiträge Versorgungskassen / Beschäftigte	0,00	13,88	13,88
1.2.1.00.704200	Beiträge ges. Soz.vers. / Beschäftigte	0,00	35,67	35,67
1.2.1.00.709100	Pauschalierte Lohnsteuer	0,00	1,29	1,29

Doppischer Produktplan 2016 Rechnung

Gesamthaushalt

Finanzrechnung Ortsgemeinden

		Gesamt-Ansatz HHJ 2016	Rechnungsergeb- nis HHJ 2016	Vergleich Ansatz/RE HHJ 2016
2.8.1.00.702210	Dienstbezüge / Beschäftigte	6.000,00	3.757,92	-2.242,08
2.8.1.00.702220	Leistungszulagen Beschäftigte	150,00	73,59	-76,41
2.8.1.00.703200	Beiträge Versorgungskassen / Beschäftigte	480,00	296,20	-183,80
2.8.1.00.704200	Beiträge ges. Soz.vers. / Beschäftigte	1.250,00	760,93	-489,07
2.8.1.00.709100	Pauschalierte Lohnsteuer	80,00	27,49	-52,51
3.6.5.20.702210	Dienstbezüge / Beschäftigte	299.550,00	255.543,64	-44.006,36
3.6.5.20.702220	Leistungszulagen Beschäftigte	6.100,00	4.167,70	-1.932,30
3.6.5.20.702290	Dienstbezüge / Sonstige (Hilfskonto PPA)	0,00	0,00	0,00
3.6.5.20.703200	Beiträge Versorgungskassen / Beschäftigte	23.700,00	19.352,32	-4.347,68
3.6.5.20.704200	Beiträge ges. Soz.vers. / Beschäftigte	61.150,00	50.745,73	-10.404,27
3.6.5.20.705200	Beihilfen, Unterstützungen und dgl. / Beschäftigte	1.000,00	0,00	-1.000,00
3.6.5.20.706200	Personalnebenaufwendungen / Beschäftigte	0,00	100,54	100,54
3.6.5.20.709100	Pauschalierte Lohnsteuer	3.850,00	880,31	-2.969,69
3.6.6.13.702210	Dienstbezüge / Beschäftigte	1.170,00	2.260,63	1.090,63
3.6.6.13.702220	Leistungszulagen Beschäftigte	30,00	44,27	14,27
3.6.6.13.703200	Beiträge Versorgungskassen / Beschäftigte	100,00	178,18	78,18
3.6.6.13.704200	Beiträge ges. Soz.vers. / Beschäftigte	250,00	457,74	207,74
3.6.6.13.709100	Pauschalierte Lohnsteuer	20,00	16,54	-3,46
4.2.4.10.702210	Dienstbezüge / Beschäftigte	590,00	0,00	-590,00
4.2.4.10.702220	Leistungszulagen / Beschäftigte	10,00	0,00	-10,00
4.2.4.10.703200	Beiträge Versorgungskassen / Beschäftigte	50,00	0,00	-50,00
4.2.4.10.704200	Beiträge ges. Soz.vers. / Beschäftigte	120,00	0,00	-120,00
4.2.4.10.709100	Pauschalierte Lohnsteuer	10,00	0,00	-10,00
5.1.1.00.701900	Aufwendungen für ehrenamtlich Tätige / Feldgeschworene	0,00	0,00	0,00
5.1.1.00.709100	Pauschalierte Lohnsteuer	0,00	0,00	0,00
5.4.1.11.702210	Dienstbezüge / Beschäftigte	18.850,00	15.795,03	-3.054,97
5.4.1.11.702220	Leistungszulagen Beschäftigte	400,00	309,34	-90,66
5.4.1.11.703200	Beiträge Versorgungskassen / Beschäftigte	1.500,00	1.244,98	-255,02
5.4.1.11.704200	Beiträge ges. Soz.vers. / Beschäftigte	3.850,00	3.198,27	-651,73
5.4.1.11.709100	Pauschalierte Lohnsteuer	250,00	115,55	-134,45
5.4.1.13.702210	Dienstbezüge / Beschäftigte	1.800,00	1.409,22	-390,78
5.4.1.13.702220	Leistungszulagen Beschäftigte	50,00	27,60	-22,40
5.4.1.13.703200	Beiträge Versorgungskassen / Beschäftigte	150,00	111,08	-38,92
5.4.1.13.704200	Beiträge ges. Soz.vers. / Beschäftigte	370,00	285,35	-84,65
5.4.1.13.709100	Pauschalierte Lohnsteuer	30,00	10,31	-19,69
5.5.3.10.702210	Dienstbezüge / Beschäftigte	9.650,00	12.888,50	3.238,50
5.5.3.10.702220	Leistungszulagen Beschäftigte	200,00	252,41	52,41
5.5.3.10.703200	Beiträge Versorgungskassen / Beschäftigte	750,00	1.015,88	265,88

Doppischer Produktplan 2016 Rechnung

Gesamthaushalt

Finanzrechnung Ortsgemeinden

		Gesamt-Ansatz HHJ 2016	Rechnungsergeb- nis HHJ 2016	Vergleich Ansatz/RE HHJ 2016
5.5.3.10.704200	Beiträge ges. Soz.vers. / Beschäftigte	2.000,00	2.609,74	609,74
5.5.3.10.709100	Pauschalierte Lohnsteuer	130,00	94,28	-35,72
5.5.5.90.702210	Dienstbezüge / Beschäftigte	4.800,00	4.579,97	-220,03
5.5.5.90.702220	Leistungszulagen Beschäftigte	100,00	89,69	-10,31
5.5.5.90.703200	Beiträge Versorgungskassen / Beschäftigte	400,00	361,00	-39,00
5.5.5.90.704200	Beiträge ges. Soz.vers. / Beschäftigte	1.000,00	927,38	-72,62
5.5.5.90.709100	Pauschalierte Lohnsteuer	50,00	33,50	-16,50
5.7.3.10.702210	Dienstbezüge / Beschäftigte	17.800,00	17.823,14	23,14
5.7.3.10.702220	Leistungszulagen Beschäftigte	350,00	371,71	21,71
5.7.3.10.703200	Beiträge Versorgungskassen / Beschäftigte	1.400,00	1.514,29	114,29
5.7.3.10.704200	Beiträge ges. Soz.vers. / Beschäftigte	3.650,00	3.615,97	-34,03
5.7.3.10.705200	Beihilfen, Unterstützungen u. dgl. / Beschäftigte	0,00	0,00	0,00
5.7.3.10.709100	Pauschalierte Lohnsteuer	250,00	24,91	-225,09
5.7.3.20.702210	Dienstbezüge / Beschäftigte	4.600,00	3.616,38	-983,62
5.7.3.20.702220	Leistungszulagen Beschäftigte	100,00	70,96	-29,04
5.7.3.20.703200	Beiträge Versorgungskassen / Beschäftigte	350,00	285,56	-64,44
5.7.3.20.704200	Beiträge ges. Soz.vers. / Beschäftigte	950,00	740,99	-209,01
5.7.3.20.706200	Personalnebenaufwendungen / Beschäftigte	0,00	6,72	6,72
5.7.3.20.709100	Pauschalierte Lohnsteuer	60,00	7,73	-52,27
5.7.3.90.702210	Dienstbezüge / Beschäftigte	590,00	1.155,22	565,22
5.7.3.90.702220	Leistungszulagen Beschäftigte	10,00	22,42	12,42
5.7.3.90.703200	Beiträge Versorgungskassen / Beschäftigte	50,00	90,25	40,25
5.7.3.90.704200	Beiträge ges. Soz.vers. / Beschäftigte	120,00	231,87	111,87
5.7.3.90.709100	Pauschalierte Lohnsteuer	10,00	11,26	1,26
12 - Versorgungsauszahlungen		0,00	0,00	0,00
1.1.1.40.711300	Ehrensold	0,00	0,00	0,00
13 - Auszahlungen für Sach- und Dienstleistungen		172.900,00	202.607,37	29.707,37
1.1.1.30.723801	GWG, sonstige Gebrauchsgegenstände (410 € bis 1000 € netto)	0,00	0,00	0,00
1.1.1.30.724700	Aufwand für Werbeartikel etc. (auch zum Weiterverkauf)	0,00	190,00	190,00
1.1.1.40.724900	Sonstige Aufwendungen für Sachleistungen	500,00	340,00	-160,00
1.1.2.00.724900	Sonstige Aufwendungen für Sachleistungen	500,00	330,00	-170,00
1.1.4.21.723130	Unterhaltung / Mietwohngrundstücke	2.000,00	5.408,79	3.408,79
1.1.4.21.723202	Stromkosten	100,00	100,13	0,13
1.1.4.21.723203	Abgaben	1.800,00	1.403,53	-396,47
1.1.4.23.723700	Unterhaltung BGA / Gemeindebüro	150,00	0,00	-150,00
1.1.4.23.723800	GWG, sonstige Gebrauchsgegenstände (unter 410 € netto)	1.000,00	51,74	-948,26
1.1.4.29.723110	Unterhaltung / unbebaute Grundstücke	400,00	2.148,34	1.748,34
1.1.4.29.723203	Abgaben	1.800,00	1.669,38	-130,62

Doppischer Produktplan 2016 Rechnung

Gesamthaushalt

Finanzrechnung Ortsgemeinden

		Gesamt-Ansatz HHJ 2016	Rechnungsergeb- nis HHJ 2016	Vergleich Ansatz/RE HHJ 2016
1.1.4.30.723130	Unterhaltung / Bauhof (ehem FWGH)	200,00	29,99	-170,01
1.1.4.30.723202	Stromkosten / ehem. FWGH	300,00	154,56	-145,44
1.1.4.30.723203	Abgaben	250,00	267,52	17,52
1.1.4.30.723510	Wartungs- und Instandsetzungskosten / Fuhrpark	1.700,00	1.238,99	-461,01
1.1.4.30.723520	Betriebs- und Schmierstoffe / Fuhrpark	2.000,00	1.390,14	-609,86
1.1.4.30.723700	Unterhaltung BGA	600,00	998,15	398,15
1.1.4.30.723800	GWG, sonstige Gebrauchsgegenstände (unter 410 € netto)	500,00	180,40	-319,60
1.1.4.30.723801	GWG, sonstige Gebrauchsgegenstände (410 € bis 1000 € netto)	1.000,00	0,00	-1.000,00
1.1.4.30.724400	Materialbeschaffungen	300,00	45,24	-254,76
1.1.4.30.724700	Sonstige Verbrauchsmittel	300,00	815,04	515,04
1.2.1.00.724900	Aufwendungen für Wahlen	300,00	0,00	-300,00
2.8.1.00.723700	Unterhaltung BGA	0,00	0,00	0,00
2.8.1.00.723800	GWG, sonstige Gebrauchsgegenstände (unter 410 € netto)	0,00	0,00	0,00
2.8.1.00.724900	Aufwendungen für Heimat- und Brauchtumpflege	200,00	180,00	-20,00
2.8.1.00.724904	Aufwendungen für Ortsverschönerung	300,00	89,25	-210,75
2.8.1.00.724905	Aufwendungen für Seniorenbetreuung	2.500,00	2.495,92	-4,08
3.6.5.20.723130	Unterhaltung / Kindertagesstätte	14.000,00	14.808,91	808,91
3.6.5.20.723200	Heizkosten	3.000,00	0,00	-3.000,00
3.6.5.20.723202	Stromkosten	3.000,00	2.238,62	-761,38
3.6.5.20.723203	Abgaben	2.300,00	2.993,08	693,08
3.6.5.20.723700	Unterhaltung BGA	250,00	661,27	411,27
3.6.5.20.723800	GWG, sonstige Gebrauchsgegenstände (unter 410 € netto)	350,00	2.128,09	1.778,09
3.6.5.20.723801	GWG, sonstige Gebrauchsgegenstände (410 € bis 1000 € netto)	2.600,00	0,00	-2.600,00
3.6.5.20.724200	Ausgaben für Mittagsbetreuung	8.000,00	8.941,08	941,08
3.6.5.20.724700	Sonstige Verbrauchsmittel	2.000,00	1.987,41	-12,59
3.6.5.20.724900	Sonstige Aufwendungen für Sachleistungen	250,00	466,31	216,31
3.6.5.20.724901	Spiel- und Beschäftigungsmaterial	1.500,00	2.061,51	561,51
3.6.5.20.724902	Zweckgebundene Ausgaben für die Kita	0,00	0,00	0,00
3.6.5.20.724903	Ausgaben für Sprachförderung	2.050,00	4.260,00	2.210,00
3.6.5.20.729200	Sonstige Aufwendungen für Dienstleistungen (Praktika etc.)	0,00	0,00	0,00
3.6.6.13.723110	Unterhaltung / Kinderspielplatz, Bolzplatz	600,00	438,69	-161,31
3.6.6.13.723202	Stromkosten	60,00	39,52	-20,48
3.6.6.13.723203	Abgaben	80,00	73,83	-6,17
3.6.6.13.723700	Unterhaltung BGA	100,00	0,00	-100,00
3.6.6.13.723800	GWG, sonstige Gebrauchsgegenstände (unter 410 € netto)	100,00	0,00	-100,00
4.2.4.10.723110	Unterhaltung / Sportplatzes	1.000,00	950,58	-49,42
4.2.4.10.723203	Abgaben	1.300,00	1.297,08	-2,92
5.1.1.00.724900	Aufwendungen für Feldgeschworene, Grenzsteine etc.	100,00	0,00	-100,00

Doppischer Produktplan 2016 Rechnung

Gesamthaushalt

Finanzrechnung Ortsgemeinden

		Gesamt-Ansatz HHJ 2016	Rechnungsergeb- nis HHJ 2016	Vergleich Ansatz/RE HHJ 2016
5.4.1.11.723204	Pauschale f.d. Ableitung v. Niederschl.wasser in die Kanalisation	38.000,00	36.387,00	-1.613,00
5.4.1.11.723380	Unterhaltung der Straßen, Wege, Plätze	10.000,00	11.488,23	1.488,23
5.4.1.11.723700	Unterhaltung BGA	50,00	0,00	-50,00
5.4.1.11.723800	GWG, sonstige Gebrauchsgegenstände (unter 410 € netto)	200,00	109,60	-90,40
5.4.1.11.724700	Sonstige Verbrauchsmittel	300,00	0,00	-300,00
5.4.1.12.723202	Stromkosten	11.000,00	9.331,26	-1.668,74
5.4.1.12.723330	Unterhaltung der Straßenbeleuchtung	800,00	3.306,00	2.506,00
5.4.1.13.723130	Unterhaltung / Buswarteallen	300,00	0,00	-300,00
5.4.1.13.723203	Abgaben / Buswarteallen	0,00	0,00	0,00
5.5.3.10.723110	Unterhaltung / Friedhof	1.000,00	3.106,00	2.106,00
5.5.3.10.723130	Unterhaltung / Friedhofshalle	1.000,00	0,00	-1.000,00
5.5.3.10.723202	Stromkosten	260,00	154,56	-105,44
5.5.3.10.723203	Abgaben	600,00	622,76	22,76
5.5.3.10.723700	Unterhaltung BGA	50,00	200,01	150,01
5.5.3.10.723800	GWG, sonstige Gebrauchsgegenstände (unter 410 € netto)	100,00	280,58	180,58
5.5.3.10.724700	Sonstige Verbrauchsmittel	0,00	0,00	0,00
5.5.3.10.729200	Grabherstellungskosten	5.000,00	3.153,50	-1.846,50
5.5.5.10.723900	Unterhaltung und Bewirtschaftung / Gemeindewald	0,00	0,00	0,00
5.5.5.10.725421	Betriebskostenbeitrag an das Land	180,00	90,00	-90,00
5.5.5.90.723380	Unterhaltung der Wirtschaftswege	13.810,00	39.878,22	26.068,22
5.5.5.90.723700	Unterhaltung BGA	0,00	0,00	0,00
5.5.5.90.723800	GWG, sonstige Gebrauchsgegenstände (unter 410 € netto)	0,00	0,00	0,00
5.5.5.90.725430	Weiterleitung Jagdpachtanteil Gerbach	290,00	286,58	-3,42
5.7.3.10.723130	Unterhaltung / Turn- und Festhalle	5.000,00	6.181,50	1.181,50
5.7.3.10.723200	Heizkosten	2.700,00	5.048,11	2.348,11
5.7.3.10.723202	Stromkosten	6.400,00	5.314,22	-1.085,78
5.7.3.10.723203	Abgaben	3.700,00	3.609,23	-90,77
5.7.3.10.723700	Unterhaltung BGA	1.000,00	213,27	-786,73
5.7.3.10.723800	GWG, sonstige Gebrauchsgegenstände (unter 410 € netto)	500,00	388,26	-111,74
5.7.3.10.723801	GWG, sonstige Gebrauchsgegenstände (410 € bis 1000 € netto)	1.000,00	2.759,68	1.759,68
5.7.3.10.724700	Sonstige Verbrauchsmittel	2.500,00	2.681,74	181,74
5.7.3.10.724900	Aufwendungen für Gemeindeveranstaltungen	2.000,00	305,60	-1.694,40
5.7.3.20.723130	Unterhaltung / alte kath. Kirche	500,00	510,69	10,69
5.7.3.20.723200	Heizkosten	700,00	1.327,68	627,68
5.7.3.20.723202	Stromkosten	800,00	641,46	-158,54
5.7.3.20.723203	Abgaben	350,00	291,66	-58,34
5.7.3.20.723700	Unterhaltung BGA	50,00	0,00	-50,00

Doppischer Produktplan 2016 Rechnung

Gesamthaushalt

Finanzrechnung Ortsgemeinden

		Gesamt-Ansatz HHJ 2016	Rechnungsergeb- nis HHJ 2016	Vergleich Ansatz/RE HHJ 2016
5.7.3.20.723800	GWG, sonstige Gebrauchsgegenstände (unter 410 € netto)	200,00	368,90	168,90
5.7.3.20.723801	GWG, sonstige Gebrauchsgegenstände (410 € bis 1000 € netto)	0,00	0,00	0,00
5.7.3.20.724700	Sonstige Verbrauchsmittel	400,00	228,00	-172,00
5.7.3.20.724900	Auszahlungen für Gemeindeveranstaltungen	0,00	0,00	0,00
5.7.3.90.723100	Unterhaltung / Sonstige allgemeine Einrichtungen	250,00	1.037,68	787,68
5.7.3.90.723202	Stromkosten / Sonstige allgemeine Einrichtungen	350,00	255,17	-94,83
5.7.3.90.723203	Abgaben	150,00	126,00	-24,00
5.7.3.90.729200	Ausgaben für polit. Geläut	70,00	51,13	-18,87
14 - Zuwendungen, Umlagen u. sonst. Transferauszahlungen		598.630,00	605.229,21	6.599,21
1.1.6.00.741450	Umlage an den ehem. Gemeindekassenverband -neu-	160,00	58,82	-101,18
1.1.6.00.744240	Umlage an den ehem. Gemeindekassenverband	0,00	0,00	0,00
2.8.1.00.741430	Zuschuss an Schulbücherei	100,00	101,72	1,72
2.8.1.00.741900	Zuschüsse für lfd. Zwecke an Privatpersonen und Vereine	500,00	1.320,00	820,00
4.2.4.10.741900	Zuschüsse für lfd. Zwecke an FV Kriegsfeld	0,00	0,00	0,00
6.1.1.00.743100	Gewerbsteuerumlage	9.460,00	15.162,67	5.702,67
6.1.1.00.744110	Finanzierungsbeitrag Fonds Deutsche Einheit	3.750,00	3.736,00	-14,00
6.1.1.00.744210	Kreisumlage	305.700,00	305.797,00	97,00
6.1.1.00.744230	Verbandsgemeindeumlage	278.960,00	279.053,00	93,00
15 - Auszahlungen der sozialen Sicherung		0,00	0,00	0,00
16 - Sonstige laufende Auszahlungen		34.380,00	77.124,64	42.744,64
1.1.1.30.763500	Öffentliche Bekanntmachungen	0,00	0,00	0,00
1.1.1.30.769700	Ehrengaben / Altersjubilare	360,00	60,00	-300,00
1.1.1.40.769200	Verfügungsmittel	420,00	565,50	145,50
1.1.2.00.761200	Auszahlungen für Aus- und Fortbildung, Umschulung	300,00	0,00	-300,00
1.1.2.00.761310	Aufwendungen für Dienstreisen	100,00	0,00	-100,00
1.1.2.00.761400	Auszahlungen für allgemeine Betreuung der Bediensteten	0,00	0,00	0,00
1.1.2.00.761500	Dienst- und Schutzkleidung	500,00	134,94	-365,06
1.1.2.00.761900	Sonstige Personalnebenauszahlungen	500,00	709,89	209,89
1.1.4.21.764100	Versicherungsbeiträge	400,00	373,71	-26,29
1.1.4.23.764100	Versicherungsbeiträge	10,00	2,46	-7,54
1.1.4.29.762500	Sachverständigen-, Gerichts- und ähnliche Auszahlungen	0,00	0,00	0,00
1.1.4.30.764100	Versicherungsbeiträge / Bauhof u. Fuhrpark	840,00	879,65	39,65
1.1.4.30.768200	Kraftfahrzeugsteuer / Fuhrpark	400,00	396,22	-3,78
1.1.4.50.763100	Büromaterial	200,00	2,10	-197,90
1.1.4.50.763200	Bücher und Zeitschriften	140,00	0,00	-140,00
1.1.4.50.763300	Porto- und Versandkosten	20,00	0,00	-20,00
1.1.4.50.763400	Telefon- und Datenübertragungskosten	300,00	204,48	-95,52
1.1.4.50.764100	Versicherungsbeiträge	2.800,00	2.930,49	130,49

Doppischer Produktplan 2016 Rechnung

Gesamthaushalt

Finanzrechnung Ortsgemeinden

		Gesamt-Ansatz HHJ 2016	Rechnungsergeb- nis HHJ 2016	Vergleich Ansatz/RE HHJ 2016
1.1.4.50.764300	Sonstige Beiträge (Unfallkasse etc.)	4.700,00	4.386,87	-313,13
1.1.4.50.764900	Selbstbeteiligung an Haftpflichtschaden	0,00	0,00	0,00
2.8.1.00.763500	Öffentliche Bekanntmachungen / Kerwe	350,00	187,43	-162,57
2.8.1.00.764100	Versicherungsbeiträge	560,00	410,32	-149,68
2.8.1.00.764200	Mitgliedsbeitrag an Historischen Verein	30,00	31,00	1,00
3.6.5.20.761200	Aufwendungen für Aus- und Fortbildung, Umschulung	750,00	611,00	-139,00
3.6.5.20.761300	Aufwendungen für Dienstreisen	750,00	137,91	-612,09
3.6.5.20.761900	Sonstige Personalnebenauszahlungen	800,00	143,00	-657,00
3.6.5.20.763100	Büromaterial	150,00	784,88	634,88
3.6.5.20.763200	Bücher und Zeitschriften	300,00	328,27	28,27
3.6.5.20.763300	Porto und Versandkosten	60,00	0,00	-60,00
3.6.5.20.763400	Telefon- und Datenübertragungskosten	400,00	274,44	-125,56
3.6.5.20.763500	Öffentliche Bekanntmachungen	0,00	0,00	0,00
3.6.5.20.764100	Versicherungsbeiträge	700,00	670,73	-29,27
5.1.1.00.762550	Aufwendungen für die Erstellung von Bebauungsplänen	0,00	0,00	0,00
5.4.1.11.762500	Sachverständigen-, Gerichts- und ähnliche Auszahlungen	0,00	0,00	0,00
5.4.1.13.762100	Miete für Buswarte Halle	50,00	51,13	1,13
5.4.1.13.764100	Versicherungsbeiträge / Buswarte Hallen	10,00	11,88	1,88
5.5.3.10.764100	Versicherungsbeiträge	150,00	151,80	1,80
5.5.3.10.764200	Beitrag für Gartenbauberufsgenossenschaft	100,00	162,74	62,74
5.5.5.10.764100	Versicherungsbeiträge / Gemeindewald	250,00	240,19	-9,81
5.5.5.90.762500	Sachverständigen-, Gerichts- und ähnliche Auszahlungen	0,00	107,24	107,24
5.5.5.90.769910	Ausz. SOPO - Rücklagen	0,00	45.308,81	45.308,81
5.7.3.10.763400	Telefon- und Datenübertragungskosten	300,00	224,61	-75,39
5.7.3.10.764100	Versicherungsbeiträge	2.400,00	2.377,77	-22,23
5.7.3.20.764100	Versicherungsbeiträge	770,00	755,13	-14,87
5.7.3.90.764100	Versicherungsbeiträge / Sonstige allgemeine Einrichtungen	10,00	11,20	1,20
6.2.1.10.769900	Kaufpreis für Berechtigungsholz	13.500,00	13.496,85	-3,15
17 = Summe der lfd. Auszahlungen aus Verwaltungstätigkeit		1.322.580,00	1.326.062,68	3.482,68
18 Saldo der lfd. Ein- u. Auszahlungen aus Verw.tätigkeit		-1.810,00	31.420,19	33.230,19
19 + Zinseinzahlungen und sonstige Finanzeinzahlungen		0,00	1.155,84	1.155,84
1.1.6.00.672100	Stundungszinsen etc.	0,00	0,00	0,00
5.5.5.90.679300	Zinsen aus Sonderposten	0,00	2,84	2,84
6.1.1.00.679200	Vollverzinsung aus Gewerbesteuer (§ 233a AO)	0,00	0,00	0,00
6.1.2.00.679200	Vollverzinsung aus Gewerbesteuer	0,00	1.153,00	1.153,00
6.1.2.00.679400	Zinsen für Kassenplusbestände	0,00	0,00	0,00

Doppischer Produktplan 2016 Rechnung

Gesamthaushalt

Finanzrechnung Ortsgemeinden

		Gesamt-Ansatz HHJ 2016	Rechnungsergeb- nis HHJ 2016	Vergleich Ansatz/RE HHJ 2016
6.1.2.00.679900	Sonstige Zinseinzahlungen	0,00	0,00	0,00
6.2.6.00.675100	Erträge aus Dividenden	0,00	0,00	0,00
20 -	Zinsauszahlungen und sonstige Finanzauszahlungen	11.820,00	9.820,97	-1.999,03
6.1.1.00.779100	Zinsen aus der Vollverzinsung Gewerbesteuer	0,00	0,00	0,00
6.1.2.00.774300	Zinsen für Kassenminusbestände an VG	4.000,00	1.609,17	-2.390,83
6.1.2.00.775110	Zinsen an Volksbanken, Hypothekenbanken	5.000,00	4.999,45	-0,55
6.1.2.00.775120	Zinsen an Sparkassen	1.460,00	1.457,53	-2,47
6.1.2.00.775190	Zinsen an sonstige inländische Kreditinstitute	1.360,00	1.358,80	-1,20
6.1.2.00.779100	Zinsen aus der Vollverzinsung der Gewerbesteuer	0,00	393,00	393,00
6.1.2.00.779300	Kreditbeschaffungskosten	0,00	0,00	0,00
6.1.2.00.779900	Sonstiger Zinsaufwand	0,00	3,02	3,02
21	Saldo der Zins- u. sonst. Finanzein- u. -auszahlungen	-11.820,00	-8.665,13	3.154,87
22	Saldo der ordentlichen Ein- und Auszahlungen	-13.630,00	22.755,06	36.385,06
23 +	Außerordentliche Einzahlungen	0,00	0,00	0,00
5.5.5.90/0091.683100	Einz SOPO Feldwege	0,00	0,00	0,00
24 -	Außerordentliche Auszahlungen	0,00	23.735,91	23.735,91
5.5.5.90/0091.783100	Ausz SOPO Feldwege	0,00	23.735,91	23.735,91
25	Saldo der außerordentlichen Ein- und Auszahlungen	0,00	-23.735,91	-23.735,91
26	Saldo der ordentlichen und außerordentlichen Ein- und Auszahlungen	-13.630,00	-980,85	12.649,15
27 +	Einzahlungen aus Investitionszuwendungen	186.000,00	128.667,06	-57.332,94
5.5.3.10/0016.681672	Eigenleistungen für Neuanlage Grabfelder	16.000,00	0,00	-16.000,00
5.5.5.90/0006.681662	Landeszuweisung für Wirtschaftswegebau	92.000,00	83.358,25	-8.641,75
5.5.5.90/0006.681672	Entnahme Feldwegeetat	78.000,00	45.308,81	-32.691,19
5.7.3.10/0001.681662	Landeszuweisung für Turn- und Festhalle	0,00	0,00	0,00
5.7.3.10/0001.681672	Investitionszuwendungen vom privaten Bereich	0,00	0,00	0,00
5.7.3.10/0001.681900	Investitionszuwendungen vom privaten Bereich	0,00	0,00	0,00
5.7.3.90/0012.681662	Landeszuweisung "Unser Dorf hat Zukunft"	0,00	0,00	0,00
5.7.3.90/0012.681663	Kreiszuweisung "Unser Dorf hat Zukunft"	0,00	0,00	0,00
5.7.3.90/0012.681672	Investitionszuwendungen vom privaten Bereich / Alter Sportplatz	0,00	0,00	0,00
28 +	Einzahlungen aus Beiträgen und ähnlichen Entgelten	65.300,00	74.087,63	8.787,63
5.4.1.11/0005.682650	Erschließungsbeiträge NBG "Gänsstücke"	0,00	0,00	0,00
5.4.1.11/0007.682650	Kostenerstatt. für landespfleg.- u. wasserwirtschaftl. Ausgleichsmaßnahmen	1.300,00	1.940,48	640,48

Doppischer Produktplan 2016 Rechnung

Gesamthaushalt

Finanzrechnung Ortsgemeinden

		Gesamt-Ansatz HHJ 2016	Rechnungsergeb- nis HHJ 2016	Vergleich Ansatz/RE HHJ 2016
5.4.1.11/0014.682310	Kostenanteil Kanalwerk / Untergasse	0,00	7.559,92	7.559,92
5.4.1.11/0014.682510	Kostenanteil WVR / Untergasse	0,00	0,00	0,00
5.4.1.11/0014.682650	Ausbaubeiträge / Untergasse	64.000,00	59.153,23	-4.846,77
5.5.3.10/0100.682700	Grabnutzungsentgelte	0,00	5.434,00	5.434,00
29 +	Einzahlungen für immaterielle Vermögensgegenstände	0,00	0,00	0,00
30 +	Einzahlungen für Sachanlagen	0,00	0,00	0,00
1.1.4.29/0003.685100	Einzahlungen aus dem Verkauf von unbeb. Grundstücken	0,00	0,00	0,00
31 +	Einzahlungen für Finanzanlagen	0,00	0,00	0,00
32 +	Einzahlungen aus sonst. Ausleihungen und Kreditgewährungen	0,00	0,00	0,00
6.2.6.00/0097.687500	Rückzahlung von Geschäftsanteilen bei Banken	0,00	0,00	0,00
33 +	Einzahlungen aus der Veräußerung von Vorräten	82.000,00	117.823,52	35.823,52
1.1.4.29/0002.688100	Einzahlungen aus dem Verkauf von Bauplätzen	82.000,00	117.823,52	35.823,52
34 +	Sonstige Investitionseinzahlungen	0,00	0,00	0,00
35 =	Summe der Einzahlungen aus Investitionstätigkeit	333.300,00	320.578,21	-12.721,79
36 -	Auszahlungen für immaterielle Vermögensgegenstände	0,00	0,00	0,00
37 -	Auszahlungen für Sachanlagen	228.000,00	151.681,45	-76.318,55
1.1.4.29/0003.785100	Auszahlungen für unbebaute Grundstücke	0,00	0,00	0,00
1.1.4.30/0004.785600	Auszahlungen für Fahrzeuge, Maschinen etc. / Fuhrpark	0,00	0,00	0,00
1.1.4.30/0004.785710	Auszahlungen für BGA / Fuhrpark	0,00	0,00	0,00
1.1.4.30/0010.785910	Grunderwerb / Gelände ehem. Kläranlage	0,00	0,00	0,00
1.1.4.30/0010.785930	Errichtung eines Bauhofes	0,00	0,00	0,00
3.6.5.20/0013.785710	Anschaffung von bewegl. Vermögen für Kita	6.000,00	2.744,69	-3.255,31
3.6.5.20/0013.785930	Baumaßnahmen / Kindertagesstätte	10.000,00	0,00	-10.000,00
5.4.1.11/0005.785930	Erschließung NBG "Gänsstücke"	0,00	0,00	0,00
5.4.1.11/0007.785930	Landespfl. und wasserwirtsch. Ausgleichsmaßnahmen	7.000,00	8.900,88	1.900,88
5.4.1.11/0014.785930	Ausbau der Untergasse	0,00	1.513,71	1.513,71
5.4.1.11/0017.785710	Bewegliches Vermögen / Straßen, Wege, Plätze	0,00	0,00	0,00
5.5.3.10/0016.785930	Auszahlungen / Neuanlage Grabfelder	35.000,00	9.589,06	-25.410,94
5.5.3.10/0018.785710	Betriebs- und Geschäftsausstattung / Friedhof	0,00	266,05	266,05
5.5.5.90/0006.785930	Ausbau von Wirtschaftswegen	170.000,00	128.667,06	-41.332,94
5.7.3.10/0001.785710	Bewegliches Vermögen / Turn- und Festhalle	0,00	0,00	0,00
5.7.3.10/0001.785930	Sanierung der Turn- und Festhalle	0,00	0,00	0,00
5.7.3.20/0008.785710	Bewegliches Vermögen / alte kath. Kirche	0,00	0,00	0,00
5.7.3.90/0012.785930	Umgestaltung / Alter Sportplatz	0,00	0,00	0,00
38 -	Auszahlungen für Finanzanlagen	0,00	0,00	0,00
39 -	Auszahlungen für sonst. Ausleihungen u. Kreditgewährungen	0,00	0,00	0,00
40 -	Auszahlungen für den Erwerb von Vorräten	0,00	0,00	0,00

Doppischer Produktplan 2016 Rechnung

Gesamthaushalt

Finanzrechnung Ortsgemeinden

	Gesamt-Ansatz HHJ 2016	Rechnungsergeb- nis HHJ 2016	Vergleich Ansatz/RE HHJ 2016
1.1.4.29/0002.788210 Auszahlungen für Bauplätze (Kanalbeiträge)	0,00	0,00	0,00
41 - Sonstige Investitionsauszahlungen	0,00	0,00	0,00
42 = Summe der Auszahlungen aus Investitionstätigkeit	228.000,00	151.681,45	-76.318,55
43 Saldo der Ein- und Auszahlungen aus Investitionstätigkeit	105.300,00	168.896,76	63.596,76
44 Finanzmittelüberschuss / -fehlbetrag	91.670,00	167.915,91	76.245,91
45 + Einzahlungen aus der Aufnahme von Investitionskrediten	40.700,00	0,00	-40.700,00
6.1.2.00/0099.692531 Kredite für Investitionen	40.700,00	0,00	-40.700,00
46 - Auszahlungen zur Tilgung von Investitionskrediten	210.610,00	144.603,83	-66.006,17
6.1.2.00/0099.792510 Tilgung von Krediten für Investitionen	210.610,00	144.603,83	-66.006,17
47 Saldo der Ein- und Auszahlungen aus Investitionskrediten	-169.910,00	-144.603,83	25.306,17
48 + Zunahme VB ggü der VG aus Liquiditätskrediten	78.240,00	1.684.997,60	1.606.757,60
6.1.2.00.696440 für Gemeinden und Gdeverbände	0,00	1.684.997,60	1.684.997,60
6.1.2.00/0096.694440 Zunahme VB ggü VG aus Krediten zur Liquiditätssicherung	78.240,00	0,00	-78.240,00
6.1.2.00/0096.696440 Abnahme Ford ggü VG aus dem Zahlungsmittelbestand	0,00	0,00	0,00
49 - Abnahme VB ggü der VG aus Liquiditätskrediten	0,00	1.708.598,15	1.708.598,15
6.1.2.00.796440 AZ Einheitskasse an VG	0,00	1.708.598,15	1.708.598,15
6.1.2.00/0096.794430 Abnahme VB ggü VG aus Krediten zur Liquiditätssicherung	0,00	0,00	0,00
6.1.2.00/0096.796440 Zunahme Ford ggü VG aus dem Zahlungsmittelbestand	0,00	0,00	0,00
50 Veränderung der Verbindlichkeiten ggü der VG aus Krediten zur Liquiditätssicher.	78.240,00	-23.600,55	-101.840,55
51 + Abnahme Ford ggü der VG aus Zahlungsmittelbestand	0,00	0,00	0,00
52 - Zunahme Ford ggü der VG aus Zahlungsmittelbestand	0,00	0,00	0,00
53 Veränderung der Forderungen ggü der VG aus dem Zahlungsmittelbestand	0,00	0,00	0,00
54 Saldo der Ein- und Auszahlungen aus Finanzierungstätigkeit	-91.670,00	-168.204,38	-76.534,38
55 Einzahlungen aus durchlaufenden Geldern	0,00	288,47	288,47
1.1.4.21.699100 durchlaufende Gelder	0,00	0,00	0,00
1.1.4.21.699200 treuhänderische Gelder	0,00	0,18	0,18
6.1.2.00.699100 durchlaufende Gelder	0,00	288,29	288,29
56 Auszahlungen aus durchlaufenden Geldern	0,00	0,00	0,00
1.1.4.21.799100 durchlaufende Gelder	0,00	0,00	0,00
1.1.4.21.799200 treuhänderische Gelder	0,00	0,00	0,00

Doppischer Produktplan 2016 Rechnung

Gesamthaushalt

Finanzrechnung Ortsgemeinden

	Gesamt-Ansatz HHJ 2016	Rechnungsergeb- nis HHJ 2016	Vergleich Ansatz/RE HHJ 2016
6.1.2.00.799100 durchlaufende Gelder	0,00	0,00	0,00
57 Saldo der durchlaufenden Gelder	0,00	288,47	288,47
58 Nachrichtlich: Saldo Ziff. 44 + 54	0,00	-288,47	-288,47
59 nachrichtlich: ordentliche Einzahlungen	1.320.770,00	1.358.638,71	37.868,71
60 nachrichtlich: ordentliche Auszahlungen	1.334.400,00	1.335.883,65	1.483,65
61 nachrichtlich: Saldo ordentliche Ein-/Auszahlungen	-13.630,00	22.755,06	36.385,06
62 nachrichtlich: Gesamteinzahlungen	1.694.770,00	1.679.505,39	-15.264,61
63 nachrichtlich: Gesamtauszahlungen	1.773.010,00	1.655.904,84	-117.105,16
64 nachrichtlich: Differenz	-78.240,00	23.600,55	101.840,55

Anlagenübersicht für das Haushaltsjahr 2016

Filterkriterien: Nr.: AN000001..AN0199999, Shortcutdimension 3: 9

Posten / Art (gem. § 47 Abs. 4 Nr. 1 GemHVO)	Anschaffungs- und Herstellungskosten				Abschreibungen, Wertberichtigungen							Restbuchwerte		Wert- minderung durch unterlassene Instand- haltung, Altlasten, sonstiges	Kennzahlen	
	Stand zum 31.12.2015	Zugänge im Haushaltsjahr	Abgänge im Haushaltsjahr	Umbuchungen im Haushaltsjahr	Stand zum 31.12.2016	aufgelaufene Abschrei- bungen zum 31.12.2015	Zuschrei- bungen im Haushaltsjahr	Abschrei- bungen im Haushaltsjahr	Umbuchung im Haushaltsjahr	aufgelaufene Ab- schreibungen auf Abgänge	Ab- schreibungen zum 31.12.2016	Rest- buchwerte am Ende des Haushalts- jahres	Rest- buchwerte am Ende des Haushalts- vorjahres		Durch- schnitt- licher Absch.- satz	Durch- schnitt- licher Rest- buch- wert
1.1.1 Gewerbl. Schutzrechte u. ähnl. Rechte (Lizenzen)	0,00	0,00	0,00	286,00	286,00	0,00	0,00	0,00	0,00	0,00	0,00	286,00	0,00	0,00	0,0 %	100,0 %
1.1.3 Gezahlte Investitionszuschüsse	88.634,71	0,00	0,00	0,00	88.634,71	-39.407,07	0,00	-3.723,27	0,00	0,00	-43.130,34	45.504,37	49.227,64	0,00	4,2 %	51,3 %
1.2.1 Wald, Forsten	56.853,00	0,00	0,00	0,00	56.853,00	0,00	0,00	0,00	0,00	0,00	0,00	56.853,00	56.853,00	0,00	0,0 %	100,0 %
1.2.10 Geleistete Anzahlungen, Anlagen im Bau	198.018,41	137.888,68	0,00	-184.565,71	151.341,38	0,00	0,00	0,00	0,00	0,00	0,00	151.341,38	198.018,41	0,00	0,0 %	100,0 %
1.2.2 Sonst. unbeb. Grundstücke u. grundst.gl. Rechte	160.292,13	8.900,88	0,00	0,00	169.193,01	-11.093,29	0,00	-1.226,89	0,00	0,00	-12.320,18	156.872,83	149.198,84	0,00	0,7 %	92,7 %
1.2.3 Bebaute Grundstücke u. grundstücksgleiche Rechte	3.432.756,86	0,00	0,00	55.898,65	3.488.655,51	-509.598,19	0,00	-68.349,41	0,00	0,00	-577.947,60	2.910.707,91	2.923.158,67	0,00	2,0 %	83,4 %
1.2.4 Infrastrukturvermögen	3.293.018,66	0,00	0,00	128.381,06	3.421.399,72	-888.423,66	0,00	-125.511,47	0,00	0,00	-1.013.935,13	2.407.464,59	2.404.595,00	0,00	3,7 %	70,4 %
1.2.7 Maschinen, technische Anlagen, Fahrzeuge	10.293,84	0,00	0,00	0,00	10.293,84	-7.581,55	0,00	-455,63	0,00	0,00	-8.037,18	2.256,66	2.712,29	0,00	4,4 %	21,9 %
1.2.8 Betriebs- und Geschäftsausstattung	224.021,62	2.744,69	0,00	0,00	226.766,31	-111.897,76	0,00	-16.979,51	0,00	0,00	-128.877,27	97.889,04	112.123,86	0,00	7,5 %	43,2 %
1.4.3 Bauplätze, Grundstücke zum Verkauf, sonst. Vorräte	278.741,94	0,00	-117.823,52	0,00	160.918,42	0,00	0,00	0,00	0,00	0,00	0,00	160.918,42	278.741,94	0,00	0,0 %	100,0 %
2.2.1 Sonderposten aus Zuwendungen	-3.273.623,96	0,00	0,00	-142.713,34	-3.416.337,30	790.416,66	0,00	116.934,98	0,00	0,00	907.351,64	-2.508.985,66	-2.483.207,30	0,00	3,4 %	73,4 %
2.2.2 Sonderposten aus Beiträgen und ähnlichen Entgelten	-1.212.978,00	0,00	0,00	-64.077,56	-1.277.055,56	371.757,08	0,00	53.398,37	0,00	0,00	425.155,45	-851.900,11	-841.220,92	0,00	4,2 %	66,7 %
2.2.3 Sonderposten aus Anzahlungen für Anlagevermögen	-228.695,13	-194.685,10	0,00	206.790,90	-216.589,33	0,00	0,00	0,00	0,00	0,00	0,00	-216.589,33	-228.695,13	0,00	0,0 %	100,0 %
2.5 Sonderposten aus Grabnutzungsentgelten	-66.137,30	-3.840,00	0,00	0,00	-69.977,30	14.585,52	0,00	2.571,90	0,00	0,00	17.157,42	-52.819,88	-51.551,78	0,00	3,7 %	75,5 %
2.7 Sonstige Sonderposten	-33.216,89	0,00	0,00	0,00	-33.216,89	11.093,29	0,00	979,64	0,00	0,00	12.072,93	-21.143,96	-22.123,60	0,00	2,9 %	63,7 %
Gesamt	2.927.979,89	-48.990,85	-117.823,52	0,00	2.761.165,52	-380.148,97	0,00	-42.361,29	0,00	0,00	-422.510,26	2.338.655,26	2.547.830,92	0,00	1,5 %	84,7 %

Forderungsübersicht									
lfd. Nr.	Art (gem. § 47 Abs. 4 Nr. 2.2 GemHVO)	Forderungen zum 31.12.2016 mit einer Restlaufzeit			Stand zum 31.12.2016 (Nominalwert)	Abzinsung zum 31.12.2016	Stand der Wertberichtigungen zum 31.12.2016	Stand zum 31.12.2016 (Bilanzwert)	Stand zum 31.12.2015 (Bilanzwert)
		bis zu einem Jahr	von über einem bis zu fünf Jahren	von mehr als fünf Jahren					
in Euro									
1	Forderungen und sonstige Vermögensgegenstände	38.691,35	0,00	0,00	38.691,35	0,00	-1.906,11	36.785,24	25.875,41
1.1	Öffentlich-rechtliche Forderungen, Forderungen aus Transferleistungen	29.392,76			29.392,76		-329,80	29.062,96	15.893,60
1.2	Privatrechtliche Forderungen aus Lieferungen und Leistungen	4.446,62			4.446,62			4.446,62	8.293,74
1.3	Forderungen gegen verbundene Unternehmen	0,00			0,00			0,00	0,00
1.4	Forderungen gegen Unternehmen, mit denen ein Beteiligungsverhältnis besteht	0,00			0,00			0,00	0,00
1.5	Forderungen gegen Sondervermögen, Zweckverbände, Anstalten des öffentlichen Rechts, rechtsfähige kommunale Stiftungen	62,00			62,00			62,00	74,76
1.6	Forderungen gegen den sonstigen öffentlichen Bereich	3.176,66			3.176,66			3.176,66	0,00
1.7	Sonstige Vermögensgegenstände / Sonstige Forderungen	1.613,31			1.613,31		-1.576,31	37,00	1.613,31

Verbindlichkeitenübersicht										
lfd. Nr.	Art (gem. § 47 Abs. 5 Nr. 4 GemHVO)	Verbindlichkeiten zum 31.12.2016 mit einer Restlaufzeit			Stand zum 31.12.2016 (Nominalwert)	Abzinsung zum 31.12.2016	Stand zum 31.12.2016 (Bilanzwert)	davon durch Grundpfandrechte oder ähnliche Rechte	Art und Form der Sicherheit	Stand zum 31.12.2015 (Bilanzwert)
		bis zu einem Jahr	von über einem bis zu fünf Jahren	von mehr als fünf Jahren						
in Euro										
1	Anleihen									
2	Verbindlichkeiten aus Kreditaufnahmen	42.000,00	168.000,00	270.000,00	480.000,00	0,00	480.000,00	0,00	0,00	624.603,83
	davon:									
3	Verbindlichkeiten aus Kreditaufnahmen für Investitionen	42.000,00	168.000,00	270.000,00	480.000,00		480.000,00			624.603,83
4	Verbindlichkeiten auf Kreditaufnahmen zur Liquiditätssicherung	0,00			0,00		0,00			0,00
5	Verbindlichkeiten aus Vorgängen, die Kreditaufnahmen wirtschaftlich gleichkommen	0,00			0,00		0,00			0,00
6	Erhaltene Anzahlungen auf Bestellungen	0,00			0,00		0,00			0,00
7	Verbindlichkeiten aus Lieferungen und Leistungen	9.018,18			9.018,18		9.018,18			17.165,43
8	Verbindlichkeiten aus Transferleistungen	0,00			0,00		0,00			500,00
9	Verbindlichkeiten gegenüber verbundenen Unternehmen	0,00			0,00		0,00			0,00
10	Verbindlichkeiten gegenüber Unternehmen, mit denen ein Beteiligungsverhältnis besteht	0,00			0,00		0,00			0,00
11	Verbindlichkeiten gegenüber Sondervermögen, Zweckverbänden, Anstalten des öffentlichen Rechts, rechtsfähigen kommunalen Stiftungen	194,68			194,68		194,68			110,32
12	Verbindlichkeiten gegenüber dem sonstigen öffentlichen Bereich	1.462.727,92			1.462.727,92		1.462.727,92			1.487.916,84
13	Sonstige Verbindlichkeiten	7.982,67			7.982,67		7.982,67			1.893,15
14	Summe der Verbindlichkeiten	1.521.923,45	168.000,00	270.000,00	1.959.923,45	0,00	1.959.923,45	0,00	0,00	2.132.189,57

Übersicht über die über das Ende des Haushaltsjahres hinaus geltenden Haushaltsermächtigungen						
lfd. Nr.	Bezeichnung	Ergebnis des Haushaltsjahres	Planungsdaten des Haushaltsfolgejahres	Planungsdaten des zweiten Haushaltsfolgejahres	Planungsdaten des dritten Haushaltsfolgejahres	Planungsdaten der weiteren Haushaltsfolgejahre
		2016	2017	2018	2019	2020
in € ¹						
1.	Aufwandsermächtigungen	0,00	0,00	0,00	0,00	0,00
	Teilhaushalt 1					
	Teilhaushalt ...					
2.	Auszahlungsermächtigungen	277.140,26	0,00	0,00	0,00	0,00
2.1	Ordentliche und außerordentliche Auszahlungen					
	Teilhaushalt 1					
	Teilhaushalt ...					
2.2	Auszahlungen aus Investitionstätigkeit	144.291,15				
	Teilhaushalt 1	24.176,68				
	Teilhaushalt 3	13.255,31				
	Teilhaushalt 5	106.859,16				
2.3	Auszahlungen aus Finanzierungstätigkeit	132.849,11				
	Teilhaushalt 1	0,00				
	Teilhaushalt 6	132.849,11				
3.	Ermächtigungen für die Aufnahme von Investitionskrediten	0,00	0,00	0,00	0,00	0,00
	Teilhaushalt 1					
	Teilhaushalt 6	0,00				
4.	Aus Verpflichtungsermächtigungen voraussichtlich fällig werdende Auszahlungen	0,00	0,00	0,00	0,00	0,00
	Teilhaushalt 1					
	Teilhaushalt ...					

¹ Angaben können auch in 1.000 € erfolgen

Übersicht über die Entwicklung der Jahresergebnisse
(Muster 27 zu § 93 Abs. 4 GemHVO)

Haushaltsjahr 2016/2017 (einschl. NT 1/2017)

Ifd. Nr.	Ergebnis (gem. § 2 Abs. 1 Nr. 31 GemHVO)	Jahr	Betrag
			in €
1	5. Haushaltsvorjahr (festgestelltes Jahresergebnis)	2011	-110.263,30 €
2	4. Haushaltsvorjahr (festgestelltes Jahresergebnis)	2012	-173.975,37 €
3	3. Haushaltsvorjahr (festgestelltes Jahresergebnis)	2013	-162.297,49 €
4	2. Haushaltsvorjahr (festgestelltes Jahresergebnis)	2014	-17.806,77 €
5	1. Haushaltsvorjahr (festgestelltes Jahresergebnis)	2015	49.159,80 €
6	Jahresergebnis (Rechnungsergebnis)	2016	-18.123,49 €
7	Zwischensumme		-433.306,62 €
8	1. Haushaltsfolgejahr (Ansatz des Haushaltsjahres einschl. Nachtrag)	2017	56.230,00 €
9	2. Haushaltsfolgejahr (Planung)	2018	-9.420,00 €
10	3. Haushaltsfolgejahr (Planung)	2019	10.890,00 €
11	Summe		-375.606,62 €

Übersicht über die Entwicklung der Finanzmittelüberschüsse und -fehlbeträge
(Muster 28 zu § 93 Abs. 4 GemHVO)

Haushaltsjahr 2017 einschl. Nachtrag Nr. 1/2017

Ifd. Nr.	Ergebnis	Jahr	Saldo der ordentlichen und außerordentlichen Ein- und Auszahlungen	./. planmäßige Tilgung	= vorzutragender Betrag	
			in €			
1	aus den Haushaltsvorjahren vorzutragende Beträge davon aus:	 				
2	5. Haushaltsvorjahr (festgestelltes Jahresergebnis)	2011	-21.797,64	69.869,38	-91.667,02	
3	4. Haushaltsvorjahr (festgestelltes Jahresergebnis)	2012	-93.922,69	68.069,38	-161.992,07	
4	3. Haushaltsvorjahr (festgestelltes Jahresergebnis)	2013	-148.634,35	68.069,38	-216.703,73	
5	2. Haushaltsvorjahr (festgestelltes Jahresergebnis)	2014	57.130,75	68.069,38	-10.938,63	
6	1. Haushaltsvorjahr (festgestelltes Jahresergebnis)	2015	123.439,38	65.069,35	58.370,03	
7	Jahresergebnis (Rechnungsergebnis)	2016	-980,85	64.603,83	-65.584,68	
8	vorzutragender Betrag				-488.516,10	
9	geplanter Vortrag 1. Haushaltsfolgejahr (Ansatz des HHJ einschl. Nachtrag)	2017	103.200,00	42.000,00	61.200,00	
10	geplanter Vortrag 2. Haushaltsfolgejahr (Planung)	2018	37.550,00	42.000,00	-4.450,00	
11	geplanter Vortrag 3. Haushaltsfolgejahr (Planung)	2019	57.860,00	42.000,00	15.860,00	
12	Summe	 				-415.906,10 €

Übersicht über die Entwicklung des Eigenkapitals
(Muster 29 zu § 95 Abs. 3 GemHVO)

Haushaltsjahr 2017 einschließlich 1. NT

lfd. Nr.	Ergebnis (gem. § 2 Abs. 1 Nr. 31 GemHVO)	Jahr	Betrag	nachrichtlich: aufgelaufenes Eigenkapital
			in €	
1	Eigenkapital zum 31.12. des dritten Haushaltsvorjahres	2013		332.209,61 €
2	+ Jahresergebnis des zweiten Haushaltsvorjahres	2014	-17.806,77 €	314.402,84 €
3	+ Jahresergebnis des Haushaltsvorjahres	2015	49.159,80 €	363.562,64 €
4	+ Jahresergebnis des Haushaltsjahres (Rechnungsergebnis)	2016	-18.123,49 €	345.439,15 €
5	+ geplantes Jahresergebnis des Haushaltsfolgejahres	2017	56.230,00 €	401.669,15 €
6	+ geplantes Jahresergebnis des 2. Haushaltsfolgejahres	2018	-9.420,00 €	392.249,15 €
7	+ geplantes Jahresergebnis des 3. Haushaltsfolgejahres	2019	10.890,00 €	403.139,15 €