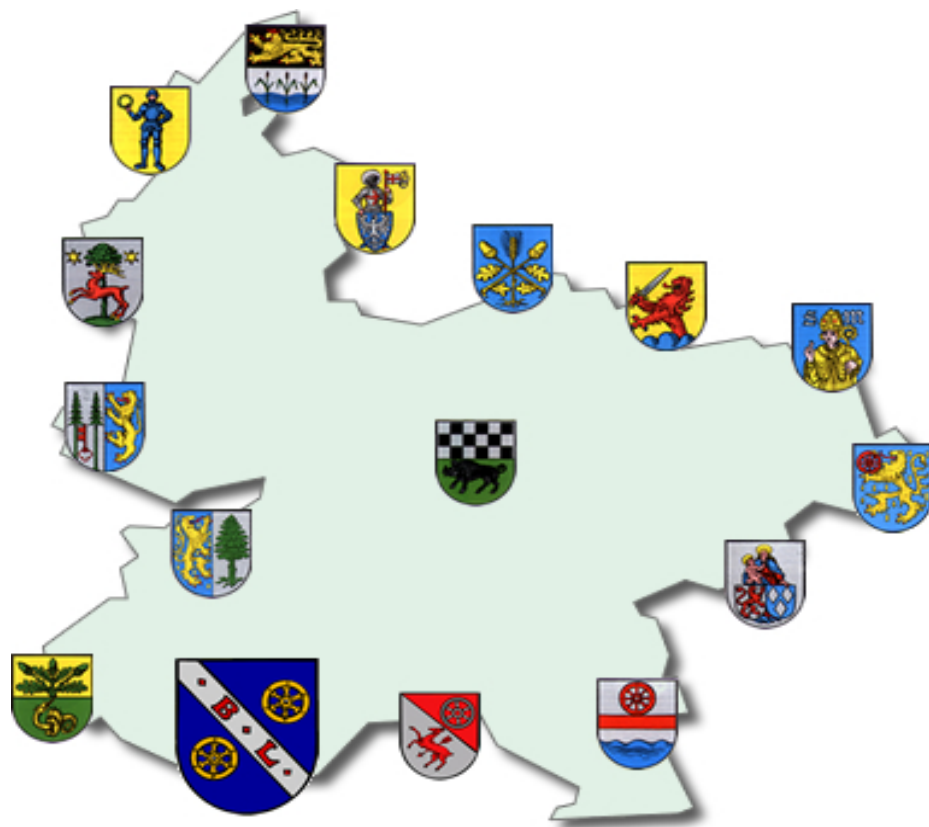


# Ortsgemeinde Bolanden



## Jahresabschluss und Jahresrechnung

2018

# Inhaltsverzeichnis

1.	Vorwort	3
2.	Aufstellungsvermerk	4
3.	Ergebnis-/ Finanzrechnung	5
4.	Teilergebnis- und Teilfinanzrechnung	9
5.	Bilanz zum 31.12.2018 (Konten-/Staffelform)	20
6.	Anhang nach § 48 GemHVO	27
	Anlagen zum Anhang:	
	Übersicht über Grundstücke mit eingeschränkter Nutzung	37
	Übersicht über eingeräumte Rechte an fremden Grundstücken	40
	Übersicht über altlastenverdächtige Grundstücke	41
	Übersicht über die Mitglieder des Gemeinderates	42
	Graphische Darstellung der Bilanz	43
7.	Rechenschaftsbericht nach § 49 GemHVO	44
	Anlagen zum Rechenschaftsbericht:	
	Kreditverzeichnis	67
	Plan-Ist-Auswertung nach Buchungsstellen	68
8.	Anlagenübersicht / Sonderpostenübersicht	98
9.	Forderungsübersicht	100
10.	Verbindlichkeitenübersicht	101
11.	Übersicht über die über das Ende des Haushaltsjahres hinaus geltenden Haushaltsermächtigungen	102
12.	Entwicklung Jahresergebnisse	103
13.	Entwicklung Finanzmittelüberschüsse/-fehlbeträge	104
14.	Entwicklung Eigenkapital	105

# Vorwort

Die Gemeinden haben nach §108 Gemeindeordnung (GemO) für den Schluss eines jeden Haushaltsjahres einen Jahresabschluss aufzustellen, in dem das Ergebnis der Haushaltswirtschaft des Haushaltsjahres nachzuweisen ist.

Er hat das Vermögen, das Eigenkapital, die Sonderposten, die Rückstellungen, die Verbindlichkeiten, die Rechnungsabgrenzungsposten, die Erträge und Aufwendungen sowie die Einzahlungen und Auszahlungen vollständig zu enthalten, soweit durch Gesetz oder aufgrund eines Gesetzes nichts anderes bestimmt ist.

Der Jahresabschluss hat unter Beachtung der Grundsätze ordnungsmäßiger Buchführung für Gemeinden ein den tatsächlichen Verhältnissen entsprechendes Bild der Vermögens-, Finanz- und Ertragslage der Gemeinde zu vermitteln.

Die Vermögenslage einer Gemeinde wird durch die stichtagsbezogene Schlussbilanz in komprimierter Form dargestellt. Das Vermögen auf der Aktivseite der Bilanz (Kapitalverwendung) wird den Schulden, Rückstellungen und Sonderposten auf der Passivseite (Kapitalherkunft) gegenübergestellt. Die Saldoposition – das Eigenkapital (Reinvermögen) – gibt Auskunft über die Finanzlage der Kommune.

Die Finanz- und Ertragslage wird aus der zeitraumbezogenen Finanz- und Ergebnisrechnung sowie den Teilrechnungen ersichtlich. Die Finanzrechnung zeigt Herkunft und Verwendung der eingesetzten Finanzmittel auf und informiert über die Liquidität der Gemeinde. Die Ergebnisrechnung, ähnlich einer Gewinn- und Verlustrechnung im kaufmännischen Rechnungswesen, stellt Ressourcenaufkommen und Ressourcenverzehr gegenüber. Der Saldo der Ergebnisrechnung (Erträge ./ Aufwendungen) zeigt die Ertragslage und verändert das Eigenkapital der Kommune.

Die Bestandteile und Anlagen des Jahresabschlusses sind dem folgenden Aufstellungsvermerk zu entnehmen.

Der Jahresabschluss ist innerhalb von sechs Monaten nach Ablauf des Haushaltsjahres aufzustellen. Nach dessen Prüfung durch den örtlichen Rechnungsprüfungsausschuss bzw. den Gemeinderat legt der Ortsbürgermeister den Jahresabschluss nach §110 GemO dem Gemeinderat zur Feststellung vor. Dieser beschließt nach §114 Abs. 1 Satz 1 GemO spätestens zum 31.12. des auf das Haushaltsjahr folgenden Jahres über die Feststellung des geprüften Jahresabschlusses. In einem gesonderten Beschluss nach §114 Abs. 1 Satz 2 GemO entscheidet der Rat auch über die Entlastung des Bürgermeisters und der Beigeordneten, soweit diese einen eigenen Geschäftsbereich leiten oder den Bürgermeister vertreten haben.

# Aufstellungsvermerk

Der Jahresabschluss besteht aus (§ 108 Abs. 2 Gemeindeordnung)

1. der Ergebnisrechnung,
2. der Finanzrechnung,
3. den Teilrechnungen,
4. der Bilanz,
5. dem Anhang.

Dem Jahresabschluss sind als Anlagen beizufügen (§ 108 Abs. 3 Gemeindeordnung)

1. der Rechenschaftsbericht,
2. der Beteiligungsbericht gemäß § 90 Abs. 2 (GemO),
3. der Anlagenübersicht,
4. der Forderungsübersicht,
5. der Verbindlichkeitenübersicht,
6. eine Übersicht über die über das Ende des Haushaltsjahres hinaus geltenden Haushaltsermächtigungen.

Der Jahresabschluss der Ortsgemeinde Bolanden zum 31.12.2018 wurde gemäß § 108 Gemeindeordnung (GemO) in Verbindung mit §§ 43 ff. Gemeindehaushaltsverordnung (GemHVO) aufgestellt.

Kirchheimbolanden, 16. September 2019

Ortsgemeinde Bolanden

gez. Juchem

(Juchem)  
Ortsbürgermeister

Verbandsgemeindeverwaltung  
Kirchheimbolanden

Im Auftrag:

gez. Billenstein

(Billestein P.)  
Abteilungsleiter

F.d.R.d.A.

Im Auftrag:

gez. Billenstein

(Billestein A.)  
Finanzabteilung

# **Ergebnis- und Finanzrechnung**

Gesamthaushalt

Haushaltsjahr 2018

## Doppischer Produktplan 2018 Rechnung

## Gesamthaushalt

<u>Gesamtergebnisplan ab 2018</u>	Ergebnis Vorjahr (Spalte 1)	Gesamt-Ansatz HHJ (Spalte 2)	Rechn.ergebnis HHJ (Spalte 3)	Vergl. Ansatz/RE HHJ (Sp3-2)	Ergebn.verän. ggü HhVj (Sp3-1)
E 1 Steuern und ähnliche Abgaben	1.527.959,61	1.704.990,00	1.745.567,00	40.577,00	217.607,39
E 2 Zuwendungen, allgemeine Umlagen und sonstige Transfererträge	900.381,84	988.720,00	1.063.212,22	74.492,22	162.830,38
E 3 Erträge der sozialen Sicherung	0,00	0,00	0,00	0,00	0,00
E 4 Öffentlich-rechtliche Leistungsentgelte	172.063,89	162.530,00	173.413,82	10.883,82	1.349,93
E 5 Privatrechtliche Leistungsentgelte	107.177,33	120.670,00	113.788,55	-6.881,45	6.611,22
E 6 Kostenerstattungen und Kostenumlagen	27.537,16	12.800,00	21.768,37	8.968,37	-5.768,79
E 7 Sonstige laufende Erträge	109.328,46	98.710,00	116.036,19	17.326,19	6.707,73
<b>E 8 Summe der laufenden Erträge aus Verwaltungstätigkeit</b>	<b>2.844.448,29</b>	<b>3.088.420,00</b>	<b>3.233.786,15</b>	<b>145.366,15</b>	<b>389.337,86</b>
E 9 Personal- und Versorgungsaufwendungen	642.315,96	704.530,00	644.508,60	-60.021,40	2.192,64
E 10 Aufwendungen für Sach- und Dienstleistungen	600.215,21	618.980,00	391.586,82	-227.393,18	-208.628,39
E 11 Abschreibungen	438.002,92	439.380,00	449.501,82	10.121,82	11.498,90
E 12 Zuwendungen, Umlagen und sonstige Transferaufwendungen	1.287.551,36	1.346.250,00	1.408.784,68	62.534,68	121.233,32
E 13 Aufwendungen der sozialen Sicherung	0,00	0,00	0,00	0,00	0,00
E 14 Sonstige laufende Aufwendungen	47.465,57	70.550,00	62.413,35	-8.136,65	14.947,78
<b>E 15 Summe der laufenden Aufwendungen aus Verwaltungstätigkeit</b>	<b>3.015.551,02</b>	<b>3.179.690,00</b>	<b>2.956.795,27</b>	<b>-222.894,73</b>	<b>-58.755,75</b>
<b>E 16 Laufendes Ergebnis aus Verwaltungstätigkeit</b>	<b>-171.102,73</b>	<b>-91.270,00</b>	<b>276.990,88</b>	<b>368.260,88</b>	<b>448.093,61</b>
E 17 Zinserträge und sonstige Finanzerträge	-28.058,87	10,00	1.613,98	1.603,98	29.672,85
E 18 Zinsaufwendungen und sonstige Finanzaufwendungen	5.504,55	12.540,00	4.728,72	-7.811,28	-775,83
E 19 Saldo der Zins- und sonstigen Finanzerträge und -aufwendungen	-33.563,42	-12.530,00	-3.114,74	9.415,26	30.448,68
<b>E 20 Ordentliches Ergebnis</b>	<b>-204.666,15</b>	<b>-103.800,00</b>	<b>273.876,14</b>	<b>377.676,14</b>	<b>478.542,29</b>
E 21 Außerordentliches Ergebnis	-0,17	0,00	-376,29	-376,29	-376,12
<b>E 22 Saldo aus internen Leistungsbeziehungen</b>	<b>0,00</b>	<b>0,00</b>	<b>0,00</b>	<b>0,00</b>	<b>0,00</b>
<b>E 23 Jahresergebnis (Jahresüberschuss / Jahresfehlbetrag)</b>	<b>-204.666,32</b>	<b>-103.800,00</b>	<b>273.499,85</b>	<b>377.299,85</b>	<b>478.166,17</b>
nachrichtlich:					
Gesamterträge	2.816.389,42	3.088.430,00	3.241.174,41	152.744,41	424.784,99
Gesamtaufwendungen	3.021.055,74	3.192.230,00	2.967.674,56	-224.555,44	-53.381,18
Differenz	-204.666,32	-103.800,00	273.499,85	377.299,85	478.166,17

## Doppischer Produktplan 2018 Rechnung

## Gesamthaushalt

Gesamtfinanzplan OG ab 2018

	Ergebnis Vorjahr (Spalte 1)	Gesamt-Ansatz HHJ (Spalte 2)	Rechn.ergebnis HHJ (Spalte 3)	Vergl. Ansatz/RE HHJ (Sp3-2)	Ergebn.verän. ggü HhVj (Sp3-1)
F 1 Steuern und ähnliche Abgaben	1.569.751,66	1.704.990,00	1.748.127,68	43.137,68	178.376,02
F 2 Zuwendungen, allgemeine Umlagen und sonstige Transfereinzahlungen	685.265,90	775.790,00	863.981,66	88.191,66	178.715,76
F 3 Einzahlungen der sozialen Sicherung	0,00	0,00	0,00	0,00	0,00
F 4 Öffentlich-rechtliche Leistungsentgelte	39.900,42	32.500,00	34.172,07	1.672,07	-5.728,35
F 5 Privatrechtliche Leistungsentgelte	98.704,83	119.490,00	118.062,50	-1.427,50	19.357,67
F 6 Kostenerstattungen und Kostenumlagen	26.728,79	12.800,00	23.556,74	10.756,74	-3.172,05
F 7 Sonstige laufende Einzahlungen	106.578,51	97.620,00	102.912,39	5.292,39	-3.666,12
<b>F 8 Summe der laufenden Einzahlungen aus Verwaltungstätigkeit</b>	<b>2.526.930,11</b>	<b>2.743.190,00</b>	<b>2.890.813,04</b>	<b>147.623,04</b>	<b>363.882,93</b>
F 9 Personal- und Versorgungsauszahlungen	628.009,39	698.030,00	638.189,26	-59.840,74	10.179,87
F 10 Auszahlungen für Sach- und Dienstleistungen	599.011,54	618.980,00	411.412,74	-207.567,26	-187.598,80
F 11 nicht besetzt	0,00	0,00	0,00	0,00	0,00
F 12 Zuwendungen, Umlagen und sonstige Transferauszahlungen	1.295.685,03	1.346.250,00	1.410.464,05	64.214,05	114.779,02
F 13 Auszahlungen der sozialen Sicherung	0,00	0,00	0,00	0,00	0,00
F 14 Sonstige laufende Auszahlungen	39.236,99	70.550,00	45.494,44	-25.055,56	6.257,45
<b>F 15 Summe der laufenden Auszahlungen aus Verwaltungstätigkeit</b>	<b>2.561.942,95</b>	<b>2.733.810,00</b>	<b>2.505.560,49</b>	<b>-228.249,51</b>	<b>-56.382,46</b>
<b>F 16 Saldo der laufenden Ein- und Auszahlungen aus Verwaltungstätigkeit</b>	<b>-35.012,84</b>	<b>9.380,00</b>	<b>385.252,55</b>	<b>375.872,55</b>	<b>420.265,39</b>
F 17 Zins- und sonstige Finanzeinzahlungen	-28.110,87	10,00	1.665,98	1.655,98	29.776,85
F 18 Zins- und sonstige Finanzauszahlungen	5.504,55	12.540,00	4.728,72	-7.811,28	-775,83
<b>F 19 Saldo der Zins- und sonstigen Finanzein- und -auszahlungen</b>	<b>-33.615,42</b>	<b>-12.530,00</b>	<b>-3.062,74</b>	<b>9.467,26</b>	<b>30.552,68</b>
<b>F 20 Saldo der ordentlichen Ein- und Auszahlungen</b>	<b>-68.628,26</b>	<b>-3.150,00</b>	<b>382.189,81</b>	<b>385.339,81</b>	<b>450.818,07</b>
<b>F 21 Saldo der außerordentlichen Ein- und Auszahlungen</b>	<b>-2.191,84</b>	<b>0,00</b>	<b>0,00</b>	<b>0,00</b>	<b>2.191,84</b>
<b>F 22 Saldo der Ein- und Auszahlungen aus internen Leistungsbeziehungen</b>	<b>0,00</b>	<b>0,00</b>	<b>0,00</b>	<b>0,00</b>	<b>0,00</b>
<b>F 23 Saldo der ordentlichen und außerordentlichen Ein- und Auszahlungen</b>	<b>-70.820,10</b>	<b>-3.150,00</b>	<b>382.189,81</b>	<b>385.339,81</b>	<b>453.009,91</b>
F 24 Einzahlungen aus Investitionszuwendungen	5.504,40	0,00	2.050,00	2.050,00	-3.454,40
F 25 Einzahlungen aus Beiträgen und ähnlichen Entgelten	32.524,93	0,00	11.402,58	11.402,58	-21.122,35
F 26 Sonstige Investitionseinzahlungen	13.579,20	74.690,00	115.428,01	40.738,01	101.848,81
<b>F 27 Summe der Einzahlungen aus Investitionstätigkeit</b>	<b>51.608,53</b>	<b>74.690,00</b>	<b>128.880,59</b>	<b>54.190,59</b>	<b>77.272,06</b>
F 28 Auszahlungen für immaterielle Vermögensgegenstände	0,00	0,00	0,00	0,00	0,00
F 29 Auszahlungen für Sachanlagen	203.226,30	62.620,00	60.802,20	-1.817,80	-142.424,10
F 30 Auszahlungen für Finanzanlagen	0,00	0,00	0,00	0,00	0,00
F 31 Sonstige Investitionsauszahlungen	0,00	300.000,00	20.755,58	-279.244,42	20.755,58
<b>F 32 Summe der Auszahlungen aus Investitionstätigkeit</b>	<b>203.226,30</b>	<b>362.620,00</b>	<b>81.557,78</b>	<b>-281.062,22</b>	<b>-121.668,52</b>
<b>F 33 Saldo der Ein- und Auszahlungen aus Investitionstätigkeit</b>	<b>-151.617,77</b>	<b>-287.930,00</b>	<b>47.322,81</b>	<b>335.252,81</b>	<b>198.940,58</b>
<b>F 34 Finanzmittelüberschuss / Finanzmittelfehlbetrag</b>	<b>-222.437,87</b>	<b>-291.080,00</b>	<b>429.512,62</b>	<b>720.592,62</b>	<b>651.950,49</b>

## Doppischer Produktplan 2018 Rechnung

## Gesamthaushalt

Gesamtfinanzplan OG ab 2018

	Ergebnis Vorjahr (Spalte 1)	Gesamt-Ansatz HHJ (Spalte 2)	Rechn.ergebnis HHJ (Spalte 3)	Vergl. Ansatz/RE HHJ (Sp3-2)	Ergebn.verän. ggü HhVj (Sp3-1)
F 35 Aufnahme von Investitionskrediten	0,00	350.000,00	0,00	-350.000,00	0,00
Ordentliche Tilgung (nachrichtlich)	34.500,00	33.250,00	33.250,00	0,00	-1.250,00
Außerordentliche Tilgung (nachrichtlich)	26.250,00	62.070,00	0,00	-62.070,00	-26.250,00
F 36 Tilgung von Investitionskrediten	60.750,00	95.320,00	33.250,00	-62.070,00	-27.500,00
F 37 Saldo der Ein- und Auszahlungen aus Investitionskrediten	-60.750,00	254.680,00	-33.250,00	-287.930,00	27.500,00
F 38 Veränderung der liquiden Mittel (ohne durchlaufende Gelder) *1	0,00	0,00	0,00	0,00	0,00
F 39 Saldo der Ein- und Auszahlungen aus Krediten zur Liquiditätssicherung *2	282.883,46	36.400,00	-397.301,81	-433.701,81	-680.185,27
F 40 Saldo der Ein- und Auszahlungen aus Finanzierungstätigkeit	222.133,46	291.080,00	-430.551,81	-721.631,81	-652.685,27
F 41 Saldo der durchlaufenden Gelder	304,41	0,00	1.039,19	1.039,19	734,78
F 42 Verwendung Finanzmittelüberschuss / Deckung Finanzmittelfehlbetrag	222.437,87	291.080,00	-429.512,62	-720.592,62	-651.950,49
F 43 Veränderung der Liquiden Mittel (einschl. durchlaufende Gelder)	0,00	0,00	0,00	0,00	0,00
F 44 Nachrichtlich: Ausgleich Finanzhaushalt *3 (= F23 ./ . ordentl. Tilgung)	-105.320,10	-36.400,00	348.939,81	385.339,81	454.259,91
ordentliche Einzahlungen	2.498.819,24	2.743.200,00	2.892.479,02	149.279,02	393.659,78
ordentliche Auszahlungen	2.567.447,50	2.746.350,00	2.510.289,21	-236.060,79	-57.158,29
Saldo ordentliche Ein-/Auszahlungen	-68.628,26	-3.150,00	382.189,81	385.339,81	450.818,07
Gesamteinzahlungen (ohne Kassenkredite)	2.550.732,18	3.167.890,00	3.022.398,80	-145.491,20	471.666,62
Gesamtauszahlungen	2.833.615,64	3.204.290,00	2.625.096,99	-579.193,01	-208.518,65
Saldo Gesamteinzahlungen / Gesamtauszahlungen	-282.883,46	-36.400,00	397.301,81	433.701,81	680.185,27

\*1 Bei Ortsgemeinden: Veränderung der Forderungen ggü der VG

\*2 Bei Ortsgemeinden: Veränderung der Verbindlichkeiten ggü der VG

\*3 Ohne außerplanmäßige Tilgungen und Umschuldungen



# Teilergebnis- und Teil-Finanzrechnung

## Haushaltsjahr 2018

- Teilhaushalt 1: Zentrale Verwaltung
- Teilhaushalt 2: Schule und Kultur
- Teilhaushalt 3: Soziales und Jugend
- Teilhaushalt 4: Gesundheit und Sport
- Teilhaushalt 5: Gestaltung Umwelt
- Teilhaushalt 6: Zentrale Finanzleistungen

## Doppischer Produktplan 2018 Rechnung

Hauptproduktbereich	1	Zentrale Verwaltung	extern				
			Rechtsbindung:	Pflichtaufgabe			
<u>Teilergebnisplan ab 2018</u>			Ergebnis Vorjahr (Spalte 1)	Gesamt-Ansatz HHJ (Spalte 2)	Rechn.ergebnis HHJ (Spalte 3)	Vergl. Ansatz/RE HHJ (Sp3-2)	Ergebn.verän. ggü HhVj (Sp3-1)
E 2	Zuwendungen, allgemeine Umlagen und sonstige Transfererträge		3.530,51	3.510,00	3.525,82	15,82	-4,69
E 5	Privatrechtliche Leistungsentgelte		66.358,30	72.050,00	71.199,79	-850,21	4.841,49
E 6	Kostenerstattungen und Kostenumlagen		1.688,67	500,00	1.027,49	527,49	-661,18
E 7	Sonstige laufende Erträge		2.899,00	1.090,00	8.165,52	7.075,52	5.266,52
E 8	<b>Summe der laufenden Erträge aus Verwaltungstätigkeit</b>		<b>74.476,48</b>	<b>77.150,00</b>	<b>83.918,62</b>	<b>6.768,62</b>	<b>9.442,14</b>
E 9	Personal- und Versorgungsaufwendungen		77.399,23	161.920,00	152.006,01	-9.913,99	74.606,78
E 10	Aufwendungen für Sach- und Dienstleistungen		130.655,62	118.350,00	65.171,99	-53.178,01	-65.483,63
E 11	Abschreibungen		21.712,85	21.110,00	25.021,22	3.911,22	3.308,37
E 12	Zuwendungen, Umlagen und sonstige Transferaufwendungen		80,96	100,00	85,27	-14,73	4,31
E 14	Sonstige laufende Aufwendungen		20.545,48	23.420,00	21.878,57	-1.541,43	1.333,09
E 15	<b>Summe der laufenden Aufwendungen aus Verwaltungstätigkeit</b>		<b>250.394,14</b>	<b>324.900,00</b>	<b>264.163,06</b>	<b>-60.736,94</b>	<b>13.768,92</b>
E 16	<b>Laufendes Ergebnis aus Verwaltungstätigkeit</b>		<b>-175.917,66</b>	<b>-247.750,00</b>	<b>-180.244,44</b>	<b>67.505,56</b>	<b>-4.326,78</b>
E 17	Zinserträge und sonstige Finanzerträge		64,00	0,00	40,00	40,00	-24,00
E 18	Zinsaufwendungen und sonstige Finanzaufwendungen		0,00	0,00	0,00	0,00	0,00
E 19	<b>Saldo der Zins- und sonstigen Finanzerträge und -aufwendungen</b>		<b>64,00</b>	<b>0,00</b>	<b>40,00</b>	<b>40,00</b>	<b>-24,00</b>
E 20	<b>Ordentliches Ergebnis</b>		<b>-175.853,66</b>	<b>-247.750,00</b>	<b>-180.204,44</b>	<b>67.545,56</b>	<b>-4.350,78</b>
E 21	<b>Außerordentliches Ergebnis</b>		<b>-0,17</b>	<b>0,00</b>	<b>-376,29</b>	<b>-376,29</b>	<b>-376,12</b>
E 22	<b>Saldo aus internen Leistungsbeziehungen</b>		<b>0,00</b>	<b>0,00</b>	<b>0,00</b>	<b>0,00</b>	<b>0,00</b>
E 23	<b>Jahresergebnis (Jahresüberschuss / Jahresfehlbetrag) des Teilhaushalts</b>		<b>-175.853,83</b>	<b>-247.750,00</b>	<b>-180.580,73</b>	<b>67.169,27</b>	<b>-4.726,90</b>
<u>Teilfinanzhaushalt ab 2018</u>			Ergebnis Vorjahr (Spalte 1)	Gesamt-Ansatz HHJ (Spalte 2)	Rechn.ergebnis HHJ (Spalte 3)	Vergl. Ansatz/RE HHJ (Sp3-2)	Ergebn.verän. ggü HhVj (Sp3-1)
F 2	Zuwendungen, allgemeine Umlagen und sonstige Transfereinzahlungen		0,00	0,00	9,33	9,33	9,33
F 5	Privatrechtliche Leistungsentgelte		62.577,57	70.870,00	69.876,32	-993,68	7.298,75
F 6	Kostenerstattungen und Kostenumlagen		1.488,67	500,00	1.115,18	615,18	-373,49
F 7	Sonstige laufende Einzahlungen		1.775,00	0,00	35,00	35,00	-1.740,00
F 8	<b>Summe der laufenden Einzahlungen aus Verwaltungstätigkeit</b>		<b>65.841,24</b>	<b>71.370,00</b>	<b>71.035,83</b>	<b>-334,17</b>	<b>5.194,59</b>
F 9	Personal- und Versorgungsauszahlungen		63.092,66	155.420,00	145.684,32	-9.735,68	82.591,66
F 10	Auszahlungen für Sach- und Dienstleistungen		136.674,53	118.350,00	73.840,75	-44.509,25	-62.833,78
F 12	Zuwendungen, Umlagen und sonstige Transferauszahlungen		80,96	100,00	85,27	-14,73	4,31
F 14	Sonstige laufende Auszahlungen		20.132,89	23.420,00	22.170,87	-1.249,13	2.037,98
F 15	<b>Summe der laufenden Auszahlungen aus Verwaltungstätigkeit</b>		<b>219.981,04</b>	<b>297.290,00</b>	<b>241.781,21</b>	<b>-55.508,79</b>	<b>21.800,17</b>
F 16	<b>Saldo der laufenden Ein- und Auszahlungen aus Verwaltungstätigkeit</b>		<b>-154.139,80</b>	<b>-225.920,00</b>	<b>-170.745,38</b>	<b>55.174,62</b>	<b>-16.605,58</b>
F 17	Zins- und sonstige Finanzeinzahlungen		64,00	0,00	40,00	40,00	-24,00
F 18	Zins- und sonstige Finanzauszahlungen		0,00	0,00	0,00	0,00	0,00
F 19	<b>Saldo der Zins- und sonstigen Finanzein- und -auszahlungen</b>		<b>64,00</b>	<b>0,00</b>	<b>40,00</b>	<b>40,00</b>	<b>-24,00</b>
F 20	<b>Saldo der ordentlichen Ein- und Auszahlungen</b>		<b>-154.075,80</b>	<b>-225.920,00</b>	<b>-170.705,38</b>	<b>55.214,62</b>	<b>-16.629,58</b>
F 21	<b>Saldo der außerordentlichen Ein- und Auszahlungen</b>		<b>0,00</b>	<b>0,00</b>	<b>0,00</b>	<b>0,00</b>	<b>0,00</b>
F 22	<b>Saldo der Ein- und Auszahlungen aus internen Leistungsbeziehungen</b>		<b>0,00</b>	<b>0,00</b>	<b>0,00</b>	<b>0,00</b>	<b>0,00</b>

## Doppischer Produktplan 2018 Rechnung

Hauptproduktbereich	1	Zentrale Verwaltung	Rechtsbindung:	extern Pflichtaufgabe			
<u>Teilfinanzhaushalt ab 2018</u>			Ergebnis Vorjahr (Spalte 1)	Gesamt-Ansatz HHJ (Spalte 2)	Rechn.ergebnis HHJ (Spalte 3)	Vergl. Ansatz/RE HHJ (Sp3-2)	Ergebn.verän. ggü HhVj (Sp3-1)
F 23	Saldo der ordentlichen und außerordentlichen Ein- und Auszahlungen		-154.075,80	-225.920,00	-170.705,38	55.214,62	-16.629,58
F 25	Einzahlungen aus Beiträgen und ähnlichen Entgelten		21.894,10	0,00	0,00	0,00	-21.894,10
F 26	Sonstige Investitionseinzahlungen		13.579,20	74.690,00	115.428,01	40.738,01	101.848,81
F 27	Summe der Einzahlungen aus Investitionstätigkeit		35.473,30	74.690,00	115.428,01	40.738,01	79.954,71
F 29	Auszahlungen für Sachanlagen		138.928,39	62.620,00	49.762,87	-12.857,13	-89.165,52
F 31	Sonstige Investitionsauszahlungen		0,00	300.000,00	20.755,58	-279.244,42	20.755,58
F 32	Summe der Auszahlungen aus Investitionstätigkeit		138.928,39	362.620,00	70.518,45	-292.101,55	-68.409,94
F 33	Saldo der Ein- und Auszahlungen aus Investitionstätigkeit		-103.455,09	-287.930,00	44.909,56	332.839,56	148.364,65
F 34	Finanzmittelüberschuss / Finanzmittelfehlbetrag des Teilhaushalts		-257.530,89	-513.850,00	-125.795,82	388.054,18	131.735,07

## Doppischer Produktplan 2018 Rechnung

Hauptproduktbereich	2	Schule und Kultur	extern				
			Rechtsbindung: Pflichtaufgabe				
<u>Teilergebnisplan ab 2018</u>			Ergebnis Vorjahr (Spalte 1)	Gesamt-Ansatz HHJ (Spalte 2)	Rechn.ergebnis HHJ (Spalte 3)	Vergl. Ansatz/RE HHJ (Sp3-2)	Ergebn.verän. ggü HhVj (Sp3-1)
E 4	Öffentlich-rechtliche Leistungsentgelte		13,00	0,00	0,00	0,00	-13,00
E 8	<b>Summe der laufenden Erträge aus Verwaltungstätigkeit</b>		<b>13,00</b>	<b>0,00</b>	<b>0,00</b>	<b>0,00</b>	<b>-13,00</b>
E 9	Personal- und Versorgungsaufwendungen		3.566,55	1.040,00	534,24	-505,76	-3.032,31
E 10	Aufwendungen für Sach- und Dienstleistungen		3.726,52	5.000,00	3.514,64	-1.485,36	-211,88
E 12	Zuwendungen, Umlagen und sonstige Transferaufwendungen		0,00	250,00	0,00	-250,00	0,00
E 14	Sonstige laufende Aufwendungen		2.053,96	3.250,00	1.859,50	-1.390,50	-194,46
E 15	<b>Summe der laufenden Aufwendungen aus Verwaltungstätigkeit</b>		<b>9.347,03</b>	<b>9.540,00</b>	<b>5.908,38</b>	<b>-3.631,62</b>	<b>-3.438,65</b>
E 16	<b>Laufendes Ergebnis aus Verwaltungstätigkeit</b>		<b>-9.334,03</b>	<b>-9.540,00</b>	<b>-5.908,38</b>	<b>3.631,62</b>	<b>3.425,65</b>
E 17	Zinserträge und sonstige Finanzerträge		0,00	0,00	0,00	0,00	0,00
E 18	Zinsaufwendungen und sonstige Finanzaufwendungen		0,00	0,00	0,00	0,00	0,00
E 19	Saldo der Zins- und sonstigen Finanzerträge und -aufwendungen		0,00	0,00	0,00	0,00	0,00
E 20	<b>Ordentliches Ergebnis</b>		<b>-9.334,03</b>	<b>-9.540,00</b>	<b>-5.908,38</b>	<b>3.631,62</b>	<b>3.425,65</b>
E 21	<b>Außerordentliches Ergebnis</b>		<b>0,00</b>	<b>0,00</b>	<b>0,00</b>	<b>0,00</b>	<b>0,00</b>
E 22	Saldo aus internen Leistungsbeziehungen		0,00	0,00	0,00	0,00	0,00
E 23	<b>Jahresergebnis (Jahresüberschuss / Jahresfehlbetrag) des Teilhaushalts</b>		<b>-9.334,03</b>	<b>-9.540,00</b>	<b>-5.908,38</b>	<b>3.631,62</b>	<b>3.425,65</b>
<u>Teilfinanzhaushalt ab 2018</u>			Ergebnis Vorjahr (Spalte 1)	Gesamt-Ansatz HHJ (Spalte 2)	Rechn.ergebnis HHJ (Spalte 3)	Vergl. Ansatz/RE HHJ (Sp3-2)	Ergebn.verän. ggü HhVj (Sp3-1)
F 4	Öffentlich-rechtliche Leistungsentgelte		13,00	0,00	0,00	0,00	-13,00
F 8	<b>Summe der laufenden Einzahlungen aus Verwaltungstätigkeit</b>		<b>13,00</b>	<b>0,00</b>	<b>0,00</b>	<b>0,00</b>	<b>-13,00</b>
F 9	Personal- und Versorgungsauszahlungen		3.566,55	1.040,00	536,59	-503,41	-3.029,96
F 10	Auszahlungen für Sach- und Dienstleistungen		3.612,98	5.000,00	3.650,72	-1.349,28	37,74
F 12	Zuwendungen, Umlagen und sonstige Transferauszahlungen		0,00	250,00	0,00	-250,00	0,00
F 14	Sonstige laufende Auszahlungen		1.659,47	3.250,00	1.412,69	-1.837,31	-246,78
F 15	<b>Summe der laufenden Auszahlungen aus Verwaltungstätigkeit</b>		<b>8.839,00</b>	<b>9.540,00</b>	<b>5.600,00</b>	<b>-3.940,00</b>	<b>-3.239,00</b>
F 16	<b>Saldo der laufenden Ein- und Auszahlungen aus Verwaltungstätigkeit</b>		<b>-8.826,00</b>	<b>-9.540,00</b>	<b>-5.600,00</b>	<b>3.940,00</b>	<b>3.226,00</b>
F 17	Zins- und sonstige Finanzeinzahlungen		0,00	0,00	0,00	0,00	0,00
F 18	Zins- und sonstige Finanzauszahlungen		0,00	0,00	0,00	0,00	0,00
F 19	Saldo der Zins- und sonstigen Finanzein- und -auszahlungen		0,00	0,00	0,00	0,00	0,00
F 20	<b>Saldo der ordentlichen Ein- und Auszahlungen</b>		<b>-8.826,00</b>	<b>-9.540,00</b>	<b>-5.600,00</b>	<b>3.940,00</b>	<b>3.226,00</b>
F 21	<b>Saldo der außerordentlichen Ein- und Auszahlungen</b>		<b>0,00</b>	<b>0,00</b>	<b>0,00</b>	<b>0,00</b>	<b>0,00</b>
F 22	Saldo der Ein- und Auszahlungen aus internen Leistungsbeziehungen		0,00	0,00	0,00	0,00	0,00
F 23	<b>Saldo der ordentlichen und außerordentlichen Ein- und Auszahlungen</b>		<b>-8.826,00</b>	<b>-9.540,00</b>	<b>-5.600,00</b>	<b>3.940,00</b>	<b>3.226,00</b>
F 27	Summe der Einzahlungen aus Investitionstätigkeit		0,00	0,00	0,00	0,00	0,00
F 32	Summe der Auszahlungen aus Investitionstätigkeit		0,00	0,00	0,00	0,00	0,00
F 33	Saldo der Ein- und Auszahlungen aus Investitionstätigkeit		0,00	0,00	0,00	0,00	0,00
F 34	<b>Finanzmittelüberschuss / Finanzmittelfehlbetrag des Teilhaushalts</b>		<b>-8.826,00</b>	<b>-9.540,00</b>	<b>-5.600,00</b>	<b>3.940,00</b>	<b>3.226,00</b>

## Doppischer Produktplan 2018 Rechnung

Hauptproduktbereich	3	Soziales und Jugend	extern				
			Rechtsbindung: Pflichtaufgabe				
<u>Teilergebnisplan ab 2018</u>			Ergebnis Vorjahr (Spalte 1)	Gesamt-Ansatz HHJ (Spalte 2)	Rechn.ergebnis HHJ (Spalte 3)	Vergl. Ansatz/RE HHJ (Sp3-2)	Ergebn.verän. ggü HhVj (Sp3-1)
E 2	Zuwendungen, allgemeine Umlagen und sonstige Transfererträge		416.714,63	491.190,00	483.662,55	-7.527,45	66.947,92
E 4	Öffentlich-rechtliche Leistungsentgelte		12.151,00	12.700,00	14.206,20	1.506,20	2.055,20
E 6	Kostenerstattungen und Kostenumlagen		4.994,66	0,00	0,00	0,00	-4.994,66
E 7	Sonstige laufende Erträge		213,96	0,00	0,00	0,00	-213,96
E 8	<b>Summe der laufenden Erträge aus Verwaltungstätigkeit</b>		<b>434.074,25</b>	<b>503.890,00</b>	<b>497.868,75</b>	<b>-6.021,25</b>	<b>63.794,50</b>
E 9	Personal- und Versorgungsaufwendungen		483.086,41	514.560,00	469.566,17	-44.993,83	-13.520,24
E 10	Aufwendungen für Sach- und Dienstleistungen		146.303,12	125.350,00	106.892,77	-18.457,23	-39.410,35
E 11	Abschreibungen		20.302,46	20.270,00	20.326,16	56,16	23,70
E 14	Sonstige laufende Aufwendungen		3.601,44	5.790,00	3.558,68	-2.231,32	-42,76
E 15	<b>Summe der laufenden Aufwendungen aus Verwaltungstätigkeit</b>		<b>653.293,43</b>	<b>665.970,00</b>	<b>600.343,78</b>	<b>-65.626,22</b>	<b>-52.949,65</b>
E 16	<b>Laufendes Ergebnis aus Verwaltungstätigkeit</b>		<b>-219.219,18</b>	<b>-162.080,00</b>	<b>-102.475,03</b>	<b>59.604,97</b>	<b>116.744,15</b>
E 17	Zinserträge und sonstige Finanzerträge		0,00	0,00	0,00	0,00	0,00
E 18	Zinsaufwendungen und sonstige Finanzaufwendungen		0,00	0,00	0,00	0,00	0,00
E 19	Saldo der Zins- und sonstigen Finanzerträge und -aufwendungen		0,00	0,00	0,00	0,00	0,00
E 20	<b>Ordentliches Ergebnis</b>		<b>-219.219,18</b>	<b>-162.080,00</b>	<b>-102.475,03</b>	<b>59.604,97</b>	<b>116.744,15</b>
E 21	<b>Außerordentliches Ergebnis</b>		<b>0,00</b>	<b>0,00</b>	<b>0,00</b>	<b>0,00</b>	<b>0,00</b>
E 22	<b>Saldo aus internen Leistungsbeziehungen</b>		<b>0,00</b>	<b>0,00</b>	<b>0,00</b>	<b>0,00</b>	<b>0,00</b>
E 23	<b>Jahresergebnis (Jahresüberschuss / Jahresfehlbetrag) des Teilhaushalts</b>		<b>-219.219,18</b>	<b>-162.080,00</b>	<b>-102.475,03</b>	<b>59.604,97</b>	<b>116.744,15</b>
<u>Teilfinanzhaushalt ab 2018</u>			Ergebnis Vorjahr (Spalte 1)	Gesamt-Ansatz HHJ (Spalte 2)	Rechn.ergebnis HHJ (Spalte 3)	Vergl. Ansatz/RE HHJ (Sp3-2)	Ergebn.verän. ggü HhVj (Sp3-1)
F 2	Zuwendungen, allgemeine Umlagen und sonstige Transfereinzahlungen		400.236,90	478.120,00	479.285,00	1.165,00	79.048,10
F 4	Öffentlich-rechtliche Leistungsentgelte		12.099,20	12.700,00	14.420,00	1.720,00	2.320,80
F 6	Kostenerstattungen und Kostenumlagen		5.129,02	0,00	119,98	119,98	-5.009,04
F 7	Sonstige laufende Einzahlungen		213,96	0,00	0,00	0,00	-213,96
F 8	<b>Summe der laufenden Einzahlungen aus Verwaltungstätigkeit</b>		<b>417.679,08</b>	<b>490.820,00</b>	<b>493.824,98</b>	<b>3.004,98</b>	<b>76.145,90</b>
F 9	Personal- und Versorgungsauszahlungen		483.086,41	514.560,00	469.566,17	-44.993,83	-13.520,24
F 10	Auszahlungen für Sach- und Dienstleistungen		139.517,11	125.350,00	121.297,15	-4.052,85	-18.219,96
F 14	Sonstige laufende Auszahlungen		3.686,02	5.790,00	3.435,33	-2.354,67	-250,69
F 15	<b>Summe der laufenden Auszahlungen aus Verwaltungstätigkeit</b>		<b>626.289,54</b>	<b>645.700,00</b>	<b>594.298,65</b>	<b>-51.401,35</b>	<b>-31.990,89</b>
F 16	<b>Saldo der laufenden Ein- und Auszahlungen aus Verwaltungstätigkeit</b>		<b>-208.610,46</b>	<b>-154.880,00</b>	<b>-100.473,67</b>	<b>54.406,33</b>	<b>108.136,79</b>
F 17	Zins- und sonstige Finanzeinzahlungen		0,00	0,00	0,00	0,00	0,00
F 18	Zins- und sonstige Finanzauszahlungen		0,00	0,00	0,00	0,00	0,00
F 19	Saldo der Zins- und sonstigen Finanzein- und -auszahlungen		0,00	0,00	0,00	0,00	0,00
F 20	<b>Saldo der ordentlichen Ein- und Auszahlungen</b>		<b>-208.610,46</b>	<b>-154.880,00</b>	<b>-100.473,67</b>	<b>54.406,33</b>	<b>108.136,79</b>
F 21	<b>Saldo der außerordentlichen Ein- und Auszahlungen</b>		<b>0,00</b>	<b>0,00</b>	<b>0,00</b>	<b>0,00</b>	<b>0,00</b>
F 22	<b>Saldo der Ein- und Auszahlungen aus internen Leistungsbeziehungen</b>		<b>0,00</b>	<b>0,00</b>	<b>0,00</b>	<b>0,00</b>	<b>0,00</b>
F 23	<b>Saldo der ordentlichen und außerordentlichen Ein- und Auszahlungen</b>		<b>-208.610,46</b>	<b>-154.880,00</b>	<b>-100.473,67</b>	<b>54.406,33</b>	<b>108.136,79</b>
F 24	Einzahlungen aus Investitionszuwendungen		5.000,00	0,00	0,00	0,00	-5.000,00

## Doppischer Produktplan 2018 Rechnung

Hauptproduktbereich	3	Soziales und Jugend	Rechtsbindung: extern Pflichtaufgabe				
<u>Teilfinanzhaushalt ab 2018</u>			Ergebnis Vorjahr (Spalte 1)	Gesamt-Ansatz HHJ (Spalte 2)	Rechn.ergebnis HHJ (Spalte 3)	Vergl. Ansatz/RE HHJ (Sp3-2)	Ergebn.verän. ggü HhVj (Sp3-1)
F 27	Summe der Einzahlungen aus Investitionstätigkeit		5.000,00	0,00	0,00	0,00	-5.000,00
F 29	Auszahlungen für Sachanlagen		0,00	0,00	1.633,57	1.633,57	1.633,57
F 32	Summe der Auszahlungen aus Investitionstätigkeit		0,00	0,00	1.633,57	1.633,57	1.633,57
F 33	Saldo der Ein- und Auszahlungen aus Investitionstätigkeit		5.000,00	0,00	-1.633,57	-1.633,57	-6.633,57
F 34	Finanzmittelüberschuss / Finanzmittelfehlbetrag des Teilhaushalts		-203.610,46	-154.880,00	-102.107,24	52.772,76	101.503,22

## Doppischer Produktplan 2018 Rechnung

Hauptproduktbereich	4	Gesundheit und Sport		extern				
				Rechtsbindung:	Pflichtaufgabe			
<u>Teilergebnisplan ab 2018</u>				Ergebnis Vorjahr (Spalte 1)	Gesamt-Ansatz HHJ (Spalte 2)	Rechn.ergebnis HHJ (Spalte 3)	Vergl. Ansatz/RE HHJ (Sp3-2)	Ergebn.verän. ggü HhVj (Sp3-1)
E 2	Zuwendungen, allgemeine Umlagen und sonstige Transfererträge			22.592,91	22.590,00	22.592,83	2,83	-0,08
E 5	Privatrechtliche Leistungsentgelte			10,22	10,00	10,22	0,22	0,00
E 8	<b>Summe der laufenden Erträge aus Verwaltungstätigkeit</b>			<b>22.603,13</b>	<b>22.600,00</b>	<b>22.603,05</b>	<b>3,05</b>	<b>-0,08</b>
E 9	Personal- und Versorgungsaufwendungen			12.081,59	13.100,00	10.226,97	-2.873,03	-1.854,62
E 10	Aufwendungen für Sach- und Dienstleistungen			8.488,71	35.500,00	7.183,33	-28.316,67	-1.305,38
E 11	Abschreibungen			37.074,73	36.940,00	36.927,74	-12,26	-146,99
E 12	Zuwendungen, Umlagen und sonstige Transferaufwendungen			1.835,00	1.360,00	900,00	-460,00	-935,00
E 14	Sonstige laufende Aufwendungen			936,19	970,00	956,40	-13,60	20,21
E 15	<b>Summe der laufenden Aufwendungen aus Verwaltungstätigkeit</b>			<b>60.416,22</b>	<b>87.870,00</b>	<b>56.194,44</b>	<b>-31.675,56</b>	<b>-4.221,78</b>
E 16	<b>Laufendes Ergebnis aus Verwaltungstätigkeit</b>			<b>-37.813,09</b>	<b>-65.270,00</b>	<b>-33.591,39</b>	<b>31.678,61</b>	<b>4.221,70</b>
E 17	Zinserträge und sonstige Finanzerträge			0,00	0,00	0,00	0,00	0,00
E 18	Zinsaufwendungen und sonstige Finanzaufwendungen			0,00	0,00	0,00	0,00	0,00
E 19	Saldo der Zins- und sonstigen Finanzerträge und -aufwendungen			0,00	0,00	0,00	0,00	0,00
E 20	<b>Ordentliches Ergebnis</b>			<b>-37.813,09</b>	<b>-65.270,00</b>	<b>-33.591,39</b>	<b>31.678,61</b>	<b>4.221,70</b>
E 21	<b>Außerordentliches Ergebnis</b>			<b>0,00</b>	<b>0,00</b>	<b>0,00</b>	<b>0,00</b>	<b>0,00</b>
E 22	Saldo aus internen Leistungsbeziehungen			0,00	0,00	0,00	0,00	0,00
E 23	<b>Jahresergebnis (Jahresüberschuss / Jahresfehlbetrag) des Teilhaushalts</b>			<b>-37.813,09</b>	<b>-65.270,00</b>	<b>-33.591,39</b>	<b>31.678,61</b>	<b>4.221,70</b>
<u>Teilfinanzhaushalt ab 2018</u>				Ergebnis Vorjahr (Spalte 1)	Gesamt-Ansatz HHJ (Spalte 2)	Rechn.ergebnis HHJ (Spalte 3)	Vergl. Ansatz/RE HHJ (Sp3-2)	Ergebn.verän. ggü HhVj (Sp3-1)
F 2	Zuwendungen, allgemeine Umlagen und sonstige Transfereinzahlungen			6.215,00	6.210,00	6.215,00	5,00	0,00
F 5	Privatrechtliche Leistungsentgelte			10,22	10,00	10,22	0,22	0,00
F 8	<b>Summe der laufenden Einzahlungen aus Verwaltungstätigkeit</b>			<b>6.225,22</b>	<b>6.220,00</b>	<b>6.225,22</b>	<b>5,22</b>	<b>0,00</b>
F 9	Personal- und Versorgungsauszahlungen			12.081,59	13.100,00	10.226,97	-2.873,03	-1.854,62
F 10	Auszahlungen für Sach- und Dienstleistungen			8.528,00	35.500,00	7.940,72	-27.559,28	-587,28
F 12	Zuwendungen, Umlagen und sonstige Transferauszahlungen			1.835,00	1.360,00	900,00	-460,00	-935,00
F 14	Sonstige laufende Auszahlungen			936,19	970,00	956,40	-13,60	20,21
F 15	<b>Summe der laufenden Auszahlungen aus Verwaltungstätigkeit</b>			<b>23.380,78</b>	<b>50.930,00</b>	<b>20.024,09</b>	<b>-30.905,91</b>	<b>-3.356,69</b>
F 16	<b>Saldo der laufenden Ein- und Auszahlungen aus Verwaltungstätigkeit</b>			<b>-17.155,56</b>	<b>-44.710,00</b>	<b>-13.798,87</b>	<b>30.911,13</b>	<b>3.356,69</b>
F 17	Zins- und sonstige Finanzeinzahlungen			0,00	0,00	0,00	0,00	0,00
F 18	Zins- und sonstige Finanzauszahlungen			0,00	0,00	0,00	0,00	0,00
F 19	Saldo der Zins- und sonstigen Finanzein- und -auszahlungen			0,00	0,00	0,00	0,00	0,00
F 20	<b>Saldo der ordentlichen Ein- und Auszahlungen</b>			<b>-17.155,56</b>	<b>-44.710,00</b>	<b>-13.798,87</b>	<b>30.911,13</b>	<b>3.356,69</b>
F 21	<b>Saldo der außerordentlichen Ein- und Auszahlungen</b>			<b>0,00</b>	<b>0,00</b>	<b>0,00</b>	<b>0,00</b>	<b>0,00</b>
F 22	Saldo der Ein- und Auszahlungen aus internen Leistungsbeziehungen			0,00	0,00	0,00	0,00	0,00
F 23	<b>Saldo der ordentlichen und außerordentlichen Ein- und Auszahlungen</b>			<b>-17.155,56</b>	<b>-44.710,00</b>	<b>-13.798,87</b>	<b>30.911,13</b>	<b>3.356,69</b>
F 27	Summe der Einzahlungen aus Investitionstätigkeit			0,00	0,00	0,00	0,00	0,00
F 32	Summe der Auszahlungen aus Investitionstätigkeit			0,00	0,00	0,00	0,00	0,00
F 33	<b>Saldo der Ein- und Auszahlungen aus Investitionstätigkeit</b>			<b>0,00</b>	<b>0,00</b>	<b>0,00</b>	<b>0,00</b>	<b>0,00</b>

## Doppischer Produktplan 2018 Rechnung

Hauptproduktbereich	4	Gesundheit und Sport	Rechtsbindung: extern Pflichtaufgabe				
<u>Teilfinanzhaushalt ab 2018</u>			Ergebnis Vorjahr (Spalte 1)	Gesamt-Ansatz HHJ (Spalte 2)	Rechn.ergebnis HHJ (Spalte 3)	Vergl. Ansatz/RE HHJ (Sp3-2)	Ergebn.verän. ggü HhVj (Sp3-1)
F 34 Finanzmittelüberschuss / Finanzmittelfehlbetrag des Teilhaushalts			-17.155,56	-44.710,00	-13.798,87	30.911,13	3.356,69



## Doppischer Produktplan 2018 Rechnung

Hauptproduktbereich	5	Gestaltung Umwelt	extern				
			Rechtsbindung: Pflichtaufgabe				
<u>Teilergebnisplan ab 2018</u>			Ergebnis Vorjahr (Spalte 1)	Gesamt-Ansatz HHJ (Spalte 2)	Rechn.ergebnis HHJ (Spalte 3)	Vergl. Ansatz/RE HHJ (Sp3-2)	Ergebn.verän. ggü HhVj (Sp3-1)
E 2	Zuwendungen, allgemeine Umlagen und sonstige Transfererträge		178.844,79	180.780,00	175.076,02	-5.703,98	-3.768,77
E 4	Öffentlich-rechtliche Leistungsentgelte		159.899,89	149.830,00	159.207,62	9.377,62	-692,27
E 5	Privatrechtliche Leistungsentgelte		40.808,81	48.610,00	42.578,54	-6.031,46	1.769,73
E 6	Kostenerstattungen und Kostenumlagen		20.853,83	12.300,00	20.740,88	8.440,88	-112,95
E 7	Sonstige laufende Erträge		102.049,80	97.620,00	102.781,85	5.161,85	732,05
E 8	<b>Summe der laufenden Erträge aus Verwaltungstätigkeit</b>		<b>502.457,12</b>	<b>489.140,00</b>	<b>500.384,91</b>	<b>11.244,91</b>	<b>-2.072,21</b>
E 9	Personal- und Versorgungsaufwendungen		66.182,18	13.910,00	12.175,21	-1.734,79	-54.006,97
E 10	Aufwendungen für Sach- und Dienstleistungen		311.041,24	334.780,00	208.824,09	-125.955,91	-102.217,15
E 11	Abschreibungen		358.830,08	361.060,00	367.226,70	6.166,70	8.396,62
E 14	Sonstige laufende Aufwendungen		15.239,68	37.120,00	31.098,75	-6.021,25	15.859,07
E 15	<b>Summe der laufenden Aufwendungen aus Verwaltungstätigkeit</b>		<b>751.293,18</b>	<b>746.870,00</b>	<b>619.324,75</b>	<b>-127.545,25</b>	<b>-131.968,43</b>
E 16	<b>Laufendes Ergebnis aus Verwaltungstätigkeit</b>		<b>-248.836,06</b>	<b>-257.730,00</b>	<b>-118.939,84</b>	<b>138.790,16</b>	<b>129.896,22</b>
E 17	Zinserträge und sonstige Finanzerträge		9,88	10,00	0,00	-10,00	-9,88
E 18	Zinsaufwendungen und sonstige Finanzaufwendungen		0,00	0,00	0,00	0,00	0,00
E 19	<b>Saldo der Zins- und sonstigen Finanzerträge und -aufwendungen</b>		<b>9,88</b>	<b>10,00</b>	<b>0,00</b>	<b>-10,00</b>	<b>-9,88</b>
E 20	<b>Ordentliches Ergebnis</b>		<b>-248.826,18</b>	<b>-257.720,00</b>	<b>-118.939,84</b>	<b>138.780,16</b>	<b>129.886,34</b>
E 21	<b>Außerordentliches Ergebnis</b>		<b>0,00</b>	<b>0,00</b>	<b>0,00</b>	<b>0,00</b>	<b>0,00</b>
E 22	<b>Saldo aus internen Leistungsbeziehungen</b>		<b>0,00</b>	<b>0,00</b>	<b>0,00</b>	<b>0,00</b>	<b>0,00</b>
E 23	<b>Jahresergebnis (Jahresüberschuss / Jahresfehlbetrag) des Teilhaushalts</b>		<b>-248.826,18</b>	<b>-257.720,00</b>	<b>-118.939,84</b>	<b>138.780,16</b>	<b>129.886,34</b>
<u>Teilfinanzhaushalt ab 2018</u>			Ergebnis Vorjahr (Spalte 1)	Gesamt-Ansatz HHJ (Spalte 2)	Rechn.ergebnis HHJ (Spalte 3)	Vergl. Ansatz/RE HHJ (Sp3-2)	Ergebn.verän. ggü HhVj (Sp3-1)
F 2	Zuwendungen, allgemeine Umlagen und sonstige Transfereinzahlungen		115,00	810,00	117,33	-692,67	2,33
F 4	Öffentlich-rechtliche Leistungsentgelte		27.788,22	19.800,00	19.752,07	-47,93	-8.036,15
F 5	Privatrechtliche Leistungsentgelte		36.117,04	48.610,00	48.175,96	-434,04	12.058,92
F 6	Kostenerstattungen und Kostenumlagen		20.111,10	12.300,00	22.321,58	10.021,58	2.210,48
F 7	Sonstige laufende Einzahlungen		104.589,55	97.620,00	102.877,39	5.257,39	-1.712,16
F 8	<b>Summe der laufenden Einzahlungen aus Verwaltungstätigkeit</b>		<b>188.720,91</b>	<b>179.140,00</b>	<b>193.244,33</b>	<b>14.104,33</b>	<b>4.523,42</b>
F 9	Personal- und Versorgungsauszahlungen		66.182,18	13.910,00	12.175,21	-1.734,79	-54.006,97
F 10	Auszahlungen für Sach- und Dienstleistungen		310.678,92	334.780,00	204.683,40	-130.096,60	-105.995,52
F 14	Sonstige laufende Auszahlungen		12.822,42	37.120,00	17.519,15	-19.600,85	4.696,73
F 15	<b>Summe der laufenden Auszahlungen aus Verwaltungstätigkeit</b>		<b>389.683,52</b>	<b>385.810,00</b>	<b>234.377,76</b>	<b>-151.432,24</b>	<b>-155.305,76</b>
F 16	<b>Saldo der laufenden Ein- und Auszahlungen aus Verwaltungstätigkeit</b>		<b>-200.962,61</b>	<b>-206.670,00</b>	<b>-41.133,43</b>	<b>165.536,57</b>	<b>159.829,18</b>
F 17	Zins- und sonstige Finanzeinzahlungen		9,88	10,00	0,00	-10,00	-9,88
F 18	Zins- und sonstige Finanzauszahlungen		0,00	0,00	0,00	0,00	0,00
F 19	<b>Saldo der Zins- und sonstigen Finanzein- und -auszahlungen</b>		<b>9,88</b>	<b>10,00</b>	<b>0,00</b>	<b>-10,00</b>	<b>-9,88</b>
F 20	<b>Saldo der ordentlichen Ein- und Auszahlungen</b>		<b>-200.952,73</b>	<b>-206.660,00</b>	<b>-41.133,43</b>	<b>165.526,57</b>	<b>159.819,30</b>
F 21	<b>Saldo der außerordentlichen Ein- und Auszahlungen</b>		<b>-2.191,84</b>	<b>0,00</b>	<b>0,00</b>	<b>0,00</b>	<b>2.191,84</b>
F 22	<b>Saldo der Ein- und Auszahlungen aus internen Leistungsbeziehungen</b>		<b>0,00</b>	<b>0,00</b>	<b>0,00</b>	<b>0,00</b>	<b>0,00</b>

## Doppischer Produktplan 2018 Rechnung

Hauptproduktbereich	5	Gestaltung Umwelt	Rechtsbindung: extern Pflichtaufgabe				
<u>Teilfinanzhaushalt ab 2018</u>			Ergebnis Vorjahr (Spalte 1)	Gesamt-Ansatz HHJ (Spalte 2)	Rechn.ergebnis HHJ (Spalte 3)	Vergl. Ansatz/RE HHJ (Sp3-2)	Ergebn.verän. ggü HhVj (Sp3-1)
F 23	Saldo der ordentlichen und außerordentlichen Ein- und Auszahlungen		-203.144,57	-206.660,00	-41.133,43	165.526,57	162.011,14
F 24	Einzahlungen aus Investitionszuwendungen		504,40	0,00	2.050,00	2.050,00	1.545,60
F 25	Einzahlungen aus Beiträgen und ähnlichen Entgelten		10.630,83	0,00	11.402,58	11.402,58	771,75
F 27	Summe der Einzahlungen aus Investitionstätigkeit		11.135,23	0,00	13.452,58	13.452,58	2.317,35
F 29	Auszahlungen für Sachanlagen		64.297,91	0,00	9.405,76	9.405,76	-54.892,15
F 32	Summe der Auszahlungen aus Investitionstätigkeit		64.297,91	0,00	9.405,76	9.405,76	-54.892,15
F 33	Saldo der Ein- und Auszahlungen aus Investitionstätigkeit		-53.162,68	0,00	4.046,82	4.046,82	57.209,50
F 34	Finanzmittelüberschuss / Finanzmittelfehlbetrag des Teilhaushalts		-256.307,25	-206.660,00	-37.086,61	169.573,39	219.220,64

## Doppischer Produktplan 2018 Rechnung

Hauptproduktbereich	6	Zentrale Finanzleistungen	extern				
			Rechtsbindung:	Pflichtaufgabe			
<u>Teilergebnisplan ab 2018</u>			Ergebnis Vorjahr (Spalte 1)	Gesamt-Ansätz HHJ (Spalte 2)	Rechn.ergebnis HHJ (Spalte 3)	Vergl. Ansatz/RE HHJ (Sp3-2)	Ergebn.verän. ggü HhVj (Sp3-1)
E 1	Steuern und ähnliche Abgaben		1.527.959,61	1.704.990,00	1.745.567,00	40.577,00	217.607,39
E 2	Zuwendungen, allgemeine Umlagen und sonstige Transfererträge		278.699,00	290.650,00	378.355,00	87.705,00	99.656,00
E 7	Sonstige laufende Erträge		4.165,70	0,00	5.088,82	5.088,82	923,12
E 8	<b>Summe der laufenden Erträge aus Verwaltungstätigkeit</b>		<b>1.810.824,31</b>	<b>1.995.640,00</b>	<b>2.129.010,82</b>	<b>133.370,82</b>	<b>318.186,51</b>
E 11	Abschreibungen		82,80	0,00	0,00	0,00	-82,80
E 12	Zuwendungen, Umlagen und sonstige Transferaufwendungen		1.285.635,40	1.344.540,00	1.407.799,41	63.259,41	122.164,01
E 14	Sonstige laufende Aufwendungen		5.088,82	0,00	3.061,45	3.061,45	-2.027,37
E 15	<b>Summe der laufenden Aufwendungen aus Verwaltungstätigkeit</b>		<b>1.290.807,02</b>	<b>1.344.540,00</b>	<b>1.410.860,86</b>	<b>66.320,86</b>	<b>120.053,84</b>
E 16	<b>Laufendes Ergebnis aus Verwaltungstätigkeit</b>		<b>520.017,29</b>	<b>651.100,00</b>	<b>718.149,96</b>	<b>67.049,96</b>	<b>198.132,67</b>
E 17	Zinserträge und sonstige Finanzerträge		-28.132,75	0,00	1.573,98	1.573,98	29.706,73
E 18	Zinsaufwendungen und sonstige Finanzaufwendungen		5.504,55	12.540,00	4.728,72	-7.811,28	-775,83
E 19	<b>Saldo der Zins- und sonstigen Finanzerträge und -aufwendungen</b>		<b>-33.637,30</b>	<b>-12.540,00</b>	<b>-3.154,74</b>	<b>9.385,26</b>	<b>30.482,56</b>
E 20	<b>Ordentliches Ergebnis</b>		<b>486.379,99</b>	<b>638.560,00</b>	<b>714.995,22</b>	<b>76.435,22</b>	<b>228.615,23</b>
E 21	<b>Außerordentliches Ergebnis</b>		<b>0,00</b>	<b>0,00</b>	<b>0,00</b>	<b>0,00</b>	<b>0,00</b>
E 22	<b>Saldo aus internen Leistungsbeziehungen</b>		<b>0,00</b>	<b>0,00</b>	<b>0,00</b>	<b>0,00</b>	<b>0,00</b>
E 23	<b>Jahresergebnis (Jahresüberschuss / Jahresfehlbetrag) des Teilhaushalts</b>		<b>486.379,99</b>	<b>638.560,00</b>	<b>714.995,22</b>	<b>76.435,22</b>	<b>228.615,23</b>
<u>Teilfinanzhaushalt ab 2018</u>			Ergebnis Vorjahr (Spalte 1)	Gesamt-Ansätz HHJ (Spalte 2)	Rechn.ergebnis HHJ (Spalte 3)	Vergl. Ansatz/RE HHJ (Sp3-2)	Ergebn.verän. ggü HhVj (Sp3-1)
F 1	Steuern und ähnliche Abgaben		1.569.751,66	1.704.990,00	1.748.127,68	43.137,68	178.376,02
F 2	Zuwendungen, allgemeine Umlagen und sonstige Transfereinzahlungen		278.699,00	290.650,00	378.355,00	87.705,00	99.656,00
F 8	<b>Summe der laufenden Einzahlungen aus Verwaltungstätigkeit</b>		<b>1.848.450,66</b>	<b>1.995.640,00</b>	<b>2.126.482,68</b>	<b>130.842,68</b>	<b>278.032,02</b>
F 12	Zuwendungen, Umlagen und sonstige Transferauszahlungen		1.293.769,07	1.344.540,00	1.409.478,78	64.938,78	115.709,71
F 15	<b>Summe der laufenden Auszahlungen aus Verwaltungstätigkeit</b>		<b>1.293.769,07</b>	<b>1.344.540,00</b>	<b>1.409.478,78</b>	<b>64.938,78</b>	<b>115.709,71</b>
F 16	<b>Saldo der laufenden Ein- und Auszahlungen aus Verwaltungstätigkeit</b>		<b>554.681,59</b>	<b>651.100,00</b>	<b>717.003,90</b>	<b>65.903,90</b>	<b>162.322,31</b>
F 17	Zins- und sonstige Finanzeinzahlungen		-28.184,75	0,00	1.625,98	1.625,98	29.810,73
F 18	Zins- und sonstige Finanzauszahlungen		5.504,55	12.540,00	4.728,72	-7.811,28	-775,83
F 19	<b>Saldo der Zins- und sonstigen Finanzein- und -auszahlungen</b>		<b>-33.689,30</b>	<b>-12.540,00</b>	<b>-3.102,74</b>	<b>9.437,26</b>	<b>30.586,56</b>
F 20	<b>Saldo der ordentlichen Ein- und Auszahlungen</b>		<b>520.992,29</b>	<b>638.560,00</b>	<b>713.901,16</b>	<b>75.341,16</b>	<b>192.908,87</b>
F 21	<b>Saldo der außerordentlichen Ein- und Auszahlungen</b>		<b>0,00</b>	<b>0,00</b>	<b>0,00</b>	<b>0,00</b>	<b>0,00</b>
F 22	<b>Saldo der Ein- und Auszahlungen aus internen Leistungsbeziehungen</b>		<b>0,00</b>	<b>0,00</b>	<b>0,00</b>	<b>0,00</b>	<b>0,00</b>
F 23	<b>Saldo der ordentlichen und außerordentlichen Ein- und Auszahlungen</b>		<b>520.992,29</b>	<b>638.560,00</b>	<b>713.901,16</b>	<b>75.341,16</b>	<b>192.908,87</b>
F 27	<b>Summe der Einzahlungen aus Investitionstätigkeit</b>		<b>0,00</b>	<b>0,00</b>	<b>0,00</b>	<b>0,00</b>	<b>0,00</b>
F 32	<b>Summe der Auszahlungen aus Investitionstätigkeit</b>		<b>0,00</b>	<b>0,00</b>	<b>0,00</b>	<b>0,00</b>	<b>0,00</b>
F 33	<b>Saldo der Ein- und Auszahlungen aus Investitionstätigkeit</b>		<b>0,00</b>	<b>0,00</b>	<b>0,00</b>	<b>0,00</b>	<b>0,00</b>
F 34	<b>Finanzmittelüberschuss / Finanzmittelfehlbetrag des Teilhaushalts</b>		<b>520.992,29</b>	<b>638.560,00</b>	<b>713.901,16</b>	<b>75.341,16</b>	<b>192.908,87</b>

# **Bilanz**

zum 31.12.2018

## Bilanz der Ortsgemeinde Bolanden zum 31.12.2018

## Aktiva

## Passiva

	Verweis auf Anhang	31.12.2017	31.12.2018	Veränderung		Verweis auf Anhang	31.12.2017	31.12.2018	Veränderung
<b>1. Anlagevermögen</b>		<b>14.727.582,28</b>	<b>14.373.959,22</b>	<b>-353.623,06</b>	<b>1. Eigenkapital</b>	4.4	<b>7.550.790,37</b>	<b>7.830.224,14</b>	<b>279.433,77</b>
<b>1.1 Immaterielle Vermögensgegenstände</b>	4.1.1	<b>131.618,45</b>	<b>122.491,85</b>	<b>-9.126,60</b>	1.1 Kapitalrücklage	4.4.1	<b>7.755.456,69</b>	<b>7.556.724,29</b>	<b>-198.732,40</b>
1.1.1 Gewerbl. Schutzrechte u. ähnl. Rechte u. Werte sowie Lizenzen an solchen Rechten u. Werten		4.560,00	4.560,00	0,00	1.2 Sonstige Rücklagen		<b>0,00</b>	<b>0,00</b>	<b>0,00</b>
1.1.2 Geleistete Zuwendungen		9.445,10	8.417,30	-1.027,80	<b>1.3 Jahresüberschuss/ Jahresfehlbetrag</b>	4.4.2	<b>-204.666,32</b>	<b>273.499,85</b>	<b>-478.166,17</b>
1.1.3 Gezahlte Investitionszuschüsse		117.613,35	109.514,55	-8.098,80	1.4 Nicht durch Eigenkapital gedeckter Fehlbetrag		<b>0,00</b>	<b>0,00</b>	<b>0,00</b>
1.1.4 Geschäfts- oder Firmenwert		0,00	0,00	0,00	<b>2. Sonderposten</b>	4.5	<b>6.433.710,43</b>	<b>6.096.673,67</b>	<b>-337.036,76</b>
1.1.5 Anzahlungen auf immaterielle Vermögensgegenstände		0,00	0,00	0,00	2.1 Sonderposten für Belastungen aus dem kommunalen Finanzausgleich	4.5.1	<b>0,00</b>	<b>0,00</b>	<b>0,00</b>
<b>1.2 Sachanlagen</b>	4.1.2	<b>14.595.963,83</b>	<b>14.251.467,37</b>	<b>-344.496,46</b>	2.2 Sonderposten zum Anlagevermögen	4.5.2	<b>6.252.233,00</b>	<b>5.908.124,44</b>	<b>-344.108,56</b>
1.2.1 Wald, Forsten		1.453.898,00	1.453.898,00	0,00	2.2.1 Sonderposten aus Zuwendungen		<b>3.916.755,44</b>	<b>3.713.115,99</b>	<b>-203.639,45</b>
1.2.2 Sonstige unbebaute Grundstücke und grundstücksgleiche Rechte		479.609,07	480.870,57	1.261,50	2.2.2 Sonderposten aus Beiträgen und ähnlichen Entgelten		<b>2.267.778,21</b>	<b>2.130.992,67</b>	<b>-136.785,54</b>
1.2.3 Bebaute Grundstücke und grundstücksgleiche Rechte		4.360.397,33	4.251.196,03	-109.201,30	2.2.3 Sonderposten aus Anzahlungen für Anlagevermögen		<b>67.699,35</b>	<b>64.015,78</b>	<b>-3.683,57</b>
1.2.4 Infrastrukturvermögen		8.044.789,24	7.753.539,22	-291.250,02	2.3 Sonderposten für den Gebührenaussgleich	4.5.3	<b>96.562,86</b>	<b>100.487,63</b>	<b>3.924,77</b>
1.2.5 Bauten auf fremden Grund und Boden		0,00	0,00	0,00	2.4 Sonderposten mit Rücklageanteil		<b>0,00</b>	<b>0,00</b>	<b>0,00</b>
1.2.6 Kunstgegenstände, Denkmäler		1.213,45	0,00	-1.213,45	2.5 Sonderposten aus Grabnutzungsentgelten	4.5.4	<b>82.438,96</b>	<b>86.774,28</b>	<b>4.335,32</b>
1.2.7 Maschinen, technische Anlagen, Fahrzeuge		58.636,81	50.188,30	-8.448,51	2.6 Sonderposten aus Anzahlungen für Grabnutzungsentgelte		<b>0,00</b>	<b>0,00</b>	<b>0,00</b>
1.2.8 Betriebs- und Geschäftsausstattung		72.357,56	57.514,21	-14.843,35	2.7 Sonstige Sonderposten	4.5.5	<b>2.475,61</b>	<b>1.287,32</b>	<b>-1.188,29</b>
1.2.9 Pflanzen und Tiere		0,00	0,00	0,00	<b>3. Rückstellungen</b>	4.6	<b>84.405,60</b>	<b>82.783,53</b>	<b>-1.622,07</b>
1.2.10 Geleistete Anzahlungen, Anlagen im Bau		125.062,37	204.261,04	79.198,67	3.1 Rückstellungen für Pensionen und ähnliche Verpflichtungen		<b>70.517,00</b>	<b>75.416,00</b>	<b>4.899,00</b>
<b>1.3 Finanzanlagen</b>		<b>0,00</b>	<b>0,00</b>	<b>0,00</b>	3.2 Steuerrückstellungen		<b>0,00</b>	<b>0,00</b>	<b>0,00</b>
1.3.1 Anteile an verbundenen Unternehmen		0,00	0,00	0,00	3.3 Rückstellungen für latente Steuern		<b>0,00</b>	<b>0,00</b>	<b>0,00</b>
1.3.2 Ausleihungen an verbundene Unternehmen		0,00	0,00	0,00	3.4 Sonstige Rückstellungen		<b>13.888,60</b>	<b>7.367,53</b>	<b>-6.521,07</b>
1.3.3 Beteiligungen		0,00	0,00	0,00	<b>4. Verbindlichkeiten</b>	4.7	<b>863.825,80</b>	<b>446.974,80</b>	<b>-416.851,00</b>
1.3.4 Ausleihungen an Unternehmen, mit Beteiligungsverhältnis		0,00	0,00	0,00	4.1 Anleihen		<b>0,00</b>	<b>0,00</b>	<b>0,00</b>
1.3.5 Sondervermögen, Zweckverbände, Anstalten des öffentl. Rechts, rechtsfähige kommunale Stiftungen		0,00	0,00	0,00	4.2 Verbindlichkeiten aus Kreditaufnahmen		<b>309.500,00</b>	<b>276.250,00</b>	<b>-33.250,00</b>
1.3.6 Ausleihungen an Sondervermögen, Zweckverbände, Anstalten des öffentlichen Rechts, rechtsfähige kommunale Stiftungen		0,00	0,00	0,00	4.2.1 Verbindlichkeiten aus Kreditaufnahmen für Investitionen	4.7.1	<b>309.500,00</b>	<b>276.250,00</b>	<b>-33.250,00</b>
1.3.7 Sonstige Wertpapiere des Anlagevermögens		0,00	0,00	0,00	4.2.2 Verbindlichkeiten aus Kreditaufnahmen zur Liquiditätssicherung		<b>0,00</b>	<b>0,00</b>	<b>0,00</b>
1.3.8 Sonstige Ausleihungen		0,00	0,00	0,00	4.3 Verbindlichk. aus Vorgängen, die Kreditaufn. wirtschaftl. gleichkommen		<b>0,00</b>	<b>0,00</b>	<b>0,00</b>
<b>2. Umlaufvermögen</b>		<b>221.657,03</b>	<b>100.267,30</b>	<b>-121.389,73</b>	4.4 Erhaltene Anzahlungen auf Bestellungen		<b>0,00</b>	<b>0,00</b>	<b>0,00</b>
<b>2.1 Vorräte</b>	4.2.1	<b>74.690,00</b>	<b>0,00</b>	<b>-74.690,00</b>	4.5 Verbindlichkeiten aus Lieferungen und Leistungen		<b>45.371,26</b>	<b>42.785,39</b>	<b>-2.585,87</b>
2.1.1 Roh-, Hilfs- und Betriebsstoffe		0,00	0,00	0,00	4.6 Verbindlichkeiten aus Transferleistungen		<b>0,00</b>	<b>0,00</b>	<b>0,00</b>
2.1.2 Unfertige Erzeugnisse, unfertige Leistungen		0,00	0,00	0,00	4.7 Verbindlichkeiten gegenüber verbundenen Unternehmen		<b>0,00</b>	<b>0,00</b>	<b>0,00</b>
2.1.3 Fertige Erzeugnisse, fertige Leistungen und Waren		74.690,00	0,00	-74.690,00	4.8 Verbindlichkeiten ggü Unternehmen, mit Beteiligungsverhältnis		<b>0,00</b>	<b>0,00</b>	<b>0,00</b>
2.1.4 Geleistete Anzahlungen auf Vorräte		0,00	0,00	0,00	4.9 VB ggü Sonderverm., Zweckverb., Anstalten d. öff. Rechts, rechtsf. komm. Stiftungen		<b>384,64</b>	<b>947,38</b>	<b>562,74</b>
<b>2.2 Forderungen und sonstige Vermögensgegenstände</b>	4.2.2	<b>146.967,03</b>	<b>100.267,30</b>	<b>-46.699,73</b>	4.10 Verbindlichkeiten gegenüber dem sonstigen öffentlichen Bereich	4.7.2	<b>495.973,77</b>	<b>98.642,99</b>	<b>-397.330,78</b>
2.2.1 Öffentl.-rechtl. Forderungen, Forderungen aus Transferleistungen	4.2.3	79.518,73	77.292,37	-2.226,36	4.11 Sonstige Verbindlichkeiten	4.7.3	<b>12.596,13</b>	<b>28.349,04</b>	<b>15.752,91</b>
2.2.2 Privatrechtliche Forderungen aus Lieferungen und Leistungen	4.2.4	62.014,41	15.745,63	-46.268,78	<b>5. Rechnungsabgrenzungsposten</b>	4.8	<b>18.164,78</b>	<b>19.242,16</b>	<b>1.077,38</b>
2.2.3 Forderungen gegen verbundene Unternehmen		0,00	0,00	0,00					
2.2.4 Forderungen gegen Unternehmen, mit Beteiligungsverhältnis		0,00	0,00	0,00					
2.2.5 Forderungen gegen Sondervermögen, Zweckverbände, Anstalten des öffentlichen Rechts, rechtsfähige kommunale Stiftungen		826,10	523,82	-302,28					
2.2.6 Forderungen gegen den sonstigen öffentlichen Bereich		3.705,79	5.855,48	2.149,69					
2.2.7 Sonstige Vermögensgegenstände		902,00	850,00	-52,00					
<b>2.3 Wertpapiere des Umlaufvermögens</b>		<b>0,00</b>	<b>0,00</b>	<b>0,00</b>					
2.3.1 Anteile an verbundenen Unternehmen		0,00	0,00	0,00					
2.3.2 Sonstige Wertpapiere des Umlaufvermögens		0,00	0,00	0,00					
<b>2.4 Kassenbestand, Bundesbankguthaben, Guthaben bei der Europäischen Zentralbank, Guthaben bei Kreditinstituten und Schecks</b>	4.2.5	<b>0,00</b>	<b>0,00</b>	<b>0,00</b>					
<b>3. Ausgleichsposten für latente Steuern</b>		<b>0,00</b>	<b>0,00</b>	<b>0,00</b>					
<b>4. Rechnungsabgrenzungsposten</b>	4.3	<b>1.657,67</b>	<b>1.671,78</b>	<b>14,11</b>					
4.1 Disagio		0,00	0,00	0,00					
4.2 Sonstige Rechnungsabgrenzungsposten		1.657,67	1.671,78	14,11					
<b>5. Nicht durch Eigenkapital gedeckter Fehlbetrag</b>		<b>0,00</b>	<b>0,00</b>	<b>0,00</b>					
<b>Summe: Aktiva</b>		<b>14.950.896,98</b>	<b>14.475.898,30</b>	<b>-474.998,68</b>	<b>Summe: Passiva</b>		<b>14.950.896,98</b>	<b>14.475.898,30</b>	<b>-474.998,68</b>

**Bilanz in Staffelform**

**Ortsgemeinde Bolanden**

Nr.	Name	Stand 31.12.2018
	<b>Aktiva</b>	
<b>1.</b>	<b>Anlagevermögen</b>	<b>14.373.959,22</b>
<b>1.1</b>	<b>Immaterielle Vermögensgegenstände</b>	<b>122.491,85</b>
<b>1.1.1</b>	<b>Gewerbliche Schutzrechte und ähnliche Rechte und Werte ...</b>	<b>4.560,00</b>
011500	sonstige Rechte und Werte	4.560,00
<b>1.1.2</b>	<b>Geleistete Zuwendungen</b>	<b>8.417,30</b>
012100	Geleistete Zuwendungen mit Zweckbindung	8.417,30
<b>1.1.3</b>	<b>Gezahlte Investitionskostenzuschüsse</b>	<b>109.514,55</b>
013100	Gezahlte Investitionskostenzuschüsse als Nutzungsberechtigter	109.514,55
<b>1.1.5</b>	<b>Anzahlungen auf immaterielle Vermögensgegenstände</b>	<b>0,00</b>
019100	Anzahlungen auf immaterielle Vermögensgegenstände	0,00
<b>1.2</b>	<b>Sachanlagen</b>	<b>14.251.467,37</b>
<b>1.2.1</b>	<b>Wald, Forsten</b>	<b>1.453.898,00</b>
021500	Gemeindewald / Stadtwald	1.453.898,00
<b>1.2.2</b>	<b>Sonstige unbebaute Grundstücke und grundstücksgleiche Rechte</b>	<b>480.870,57</b>
022200	Parkanlagen	27.067,00
022500	Kinderspielplätze	72.419,93
022900	Sonstige Grünflächen	42.073,02
023100	Ackerland	35.715,66
023900	Sonstige landwirtschaftliche Flächen	75.961,89
024100	Ökoflächen, Ausgleichsflächen	127.001,51
024200	Lärmschutzflächen	7.091,00
024300	Hochwasserschutzflächen	8.705,48
026100	Flüsse und Bäche	10.083,00
029600	Bauland (Bauplätze)	74.752,08
<b>1.2.3</b>	<b>Bebaute Grundstücke und grundstücksgleiche Rechte</b>	<b>4.251.196,03</b>
031200	Mehrfamilienhäuser	353.016,78
032100	Kindertagesstätten	603.956,63
034800	Historische Gebäude und Einrichtungen	20.568,00
035200	Turn- und Sporthallen	185.432,18

	035400	Sportplätze	882.572,22
	037100	Verwaltungsgebäude	6.917,23
	039100	Gemeinschafts-, Bürgerhäuser, Stadthallen	1.945.771,71
	039200	Friedhofsgebäude, Leichenhallen	153.509,53
	039800	Bauhof	95.785,12
	039910	Grillhütten	1.597,36
	039990	Sonstige bebaute Grundstücke	2.069,27
<b>1.2.4</b>		<b>Infrastrukturvermögen</b>	<b>7.753.539,22</b>
	041200	Brücken	3.266,33
	041500	Stützbauwerke	11.720,37
	048200	Straßen	6.493.322,90
	048310	Fußwege	97.070,29
	048340	Landwirtschaftliche Wege	787.724,06
	048360	Forstwirtschaftliche Wege	34.140,23
	048390	Sonstige Wege	43.049,99
	048410	Parkplätze	109.384,13
	048490	Sonstige Plätze	149.272,25
	048700	Straßenbeleuchtung	14.138,85
	049200	Wasserbauliche Anlagen und Anlagen des Hochwasserschutzes	816,00
	049310	Bahnhöfe, Buswartehallen, Sonstige Wartehallen	7.809,81
	049600	Spring-, Trink- und Zierbrunnen	1.824,01
<b>1.2.6</b>		<b>Kunstgegenstände, Denkmäler</b>	<b>0,00</b>
	061900	Sonstige Kunstgegenstände	0,00
<b>1.2.7</b>		<b>Maschinen, technische Anlagen, Fahrzeuge</b>	<b>50.188,30</b>
	071500	Sonderfahrzeuge	49.175,71
	071800	Zusatzgeräte für Fahrzeuge	849,32
	073100	Betriebsvorrichtungen	163,27
<b>1.2.8</b>		<b>Betriebs- und Geschäftsausstattung</b>	<b>57.514,21</b>
	082900	Sonst Betriebs- und Geschäftsausstattung	57.514,21
<b>1.2.10</b>		<b>Geleistete Anzahlungen, Anlagen im Bau</b>	<b>204.261,04</b>
	096100	Anlagen im Bau	204.261,04
<b>2.</b>		<b>Umlaufvermögen</b>	<b>100.267,30</b>
<b>2.1</b>		<b>Vorräte</b>	<b>0,00</b>
<b>2.1.3</b>		<b>Fertige Erzeugnisse, fertige Leistungen und Waren</b>	<b>0,00</b>
	143300	Bauplätze (erschlossen)	0,00

<b>2.2</b>	<b>Forderungen und sonstige Vermögensgegenstände</b>	<b>100.267,30</b>
<b>2.2.1</b>	<b>Öffentl.-rechtl. Forderungen, Forderungen aus Transferleistungen</b>	<b>77.292,37</b>
151500	Gebührenforderungen gegen den privaten Bereich	843,20
151900	Gebührenforderungen gegen übrige Bereiche	388,20
152500	Beitragsforderungen gegen den privaten Bereich	10.893,74
152900	Beitragsforderungen gegen übrige Bereiche	848,00
153400	Steuerforderungen gegen den öffentlichen Bereich	4.543,32
153500	Steuerforderungen gegen den privaten Bereich	49.507,06
154430	Forderungen aus Transferleistungen gegen Gemeinden und Gemeindeverbände	-9.392,83
155430	Sonst. öff.-rechtl. Forderungen gegen Gemeinden und Gemeindeverbände	868,28
155500	Sonst. öff.-rechtl. Forderungen gegen den privaten Bereich	210,00
155998	Negative Ford./VB (2.2.1)	24.382,39
211100	Pauschalwertberichtigungen auf Forderungen	-931,53
213100	Wertber a Abzinsungen v Ford	-4.867,46
<b>2.2.2</b>	<b>Privatrechtliche Forderungen aus Lieferungen und Leistungen</b>	<b>15.745,63</b>
165500	Forderungen aus LUL gegen den sonstigen privaten Bereich	5.226,24
165900	Forderungen aus LUL gegen übrige Bereiche	8.698,54
169998	Negative Ford./VB (2.2.2)	1.820,85
<b>2.2.5</b>	<b>Forderungen gegen Sondervermögen, Zweckverbände, ...</b>	<b>523,82</b>
163100	Forderungen aus LUL gegen Eigenbetriebe	0,00
173998	Negative Ford./VB (2.2.5)	523,82
<b>2.2.6</b>	<b>Forderungen gegen den sonstigen öffentlichen Bereich</b>	<b>5.855,48</b>
164300	Forderungen aus LUL gegen Gemeinden und Gemeindeverbände	0,00
174998	Negative Ford./VB (2.2.6)	5.855,48
<b>2.2.7</b>	<b>Sonstige Vermögensgegenstände</b>	<b>850,00</b>
176390	Sonstige Forderungen gegen den sonstigen inländischen Bereich	850,00
179200	ungeklärte Zahlungsvorgänge (Niederschlagungen)	2.129,92
212101	Einzelwertberichtigungen auf Niederschlagungen	-2.129,92
<b>4.</b>	<b>Rechnungsabgrenzungsposten</b>	<b>1.671,78</b>
<b>4.2</b>	<b>Sonstige Rechnungsabgrenzungsposten</b>	<b>1.671,78</b>
195100	Aktive Rechnungsabgrenzungsposten	1.671,78

---

**Summe Aktiva      14.475.898,30**



## Passiva

<b>1.</b>	<b>Eigenkapital</b>	<b>7.830.224,14</b>
<b>1.1</b>	<b>Kapitalrücklage</b>	<b>7.556.724,29</b>
201100	Kapitalrücklage	7.556.724,29
<b>1.3</b>	<b>Jahresüberschuss / Jahresfehlbetrag</b>	<b>273.499,85</b>
203300	Jahresüberschuss / Jahresfehlbetrag	273.499,85
<b>1.4</b>	<b>Nicht durch Eigenkapital gedeckter Fehlbetrag</b>	<b>0,00</b>
204400	Nicht durch Eigenkapital gedeckter Fehlbetrag	0,00
<b>2.</b>	<b>Sonderposten</b>	<b>6.096.673,67</b>
<b>2.2</b>	<b>Sonderposten zum Anlagevermögen</b>	<b>5.908.124,44</b>
<b>2.2.1</b>	<b>Sonderposten aus Zuwendungen</b>	<b>3.713.115,99</b>
231400	Sopo aus Zuwendungen vom öffentlichen Bereich	1.381.201,88
231500	Sopo aus Zuwendungen vom privaten Bereich	2.331.914,11
<b>2.2.2</b>	<b>Sonderposten aus Beiträgen und ähnlichen Entgelten</b>	<b>2.130.992,67</b>
232500	Sopo aus Beiträgen vom privaten Bereich	2.130.992,67
<b>2.2.3</b>	<b>Sonderposten aus Anzahlungen für Anlagevermögen</b>	<b>64.015,78</b>
233100	Anzahlungen auf Sonderposten aus Zuwendungen	3.366,43
233200	Anzahlungen auf Sonderposten aus Beiträgen und ähnlichen Entgelten	60.649,35
<b>2.3</b>	<b>Sonderposten für den Gebührenaussgleich</b>	<b>100.487,63</b>
234100	Sopo Feldwege	100.487,63
<b>2.5</b>	<b>Sonderposten aus Grabnutzungsentgelten</b>	<b>86.774,28</b>
236100	Sopo für Grabnutzungsentgelte	86.774,28
<b>2.7</b>	<b>Sonstige Sonderposten</b>	<b>1.287,32</b>
239900	Sopo Sonstige	1.287,32
<b>3.</b>	<b>Rückstellungen</b>	<b>82.783,53</b>
<b>3.1</b>	<b>Rückstellungen für Pensionen und ähnliche Verpflichtungen</b>	<b>75.416,00</b>
243100	Beschäftigte	50.162,00
243200	Versorgungsempfänger	25.254,00
<b>3.4</b>	<b>Sonstige Rückstellungen</b>	<b>7.367,53</b>
291100	Urlaubsrückstellungen	6.271,60
292100	Überstundenrückstellungen	1.095,93

<b>4.</b>	<b>Verbindlichkeiten</b>	<b>446.974,80</b>
<b>4.2</b>	<b>Verbindlichkeiten aus Kreditaufnahmen</b>	<b>276.250,00</b>
<b>4.2.1</b>	<b>Verbindlichkeiten aus Kreditaufnahmen für Investitionen</b>	<b>276.250,00</b>
315103	Volksbank Bolanden	165.000,00
315203	Sparkasse Bolanden	111.250,00
<b>4.5</b>	<b>Verbindlichkeiten aus Lieferungen und Leistungen</b>	<b>42.785,39</b>
355100	Verbindlichkeiten aus Lieferungen und Leistungen ggü privaten Unternehmen	38.167,05
355998	Negative Ford./VB (4.5)	1.820,85
359100	Verbindlichkeiten aus Lieferungen und Leistungen ggü übrigen Bereichen	2.797,49
<b>4.6</b>	<b>Verbindlichkeiten aus Transferleistungen</b>	<b>0,00</b>
365100	Verbindlichkeiten gegenüber dem privaten Bereich	0,00
<b>4.9</b>	<b>Verbindlichkeiten ggü Sondervermögen, Zweckverbänden ...</b>	<b>947,38</b>
353100	Verbindlichkeiten aus LUL gegenüber Eigenbetrieben	260,33
354400	Verbindlichkeiten gegenüber Zweckverbänden	163,23
373100	Sonstige Verbindlichkeiten gegenüber Eigenbetrieben	0,00
373998	Negative Ford./VB (4.9)	523,82
<b>4.10</b>	<b>Verbindlichkeiten ggü dem sonstigen öffentlichen Bereich</b>	<b>98.642,99</b>
354300	Verbindlichkeiten gegenüber Gemeinden und Gemeindeverbänden	-210,77
364200	Verbindlichkeiten aus Transferleistungen gegenüber dem Land	-5.343,24
374100	Sonstige Verbindlichkeiten gegenüber dem Bund	0,00
374310	Verbindlichkeiten OG's an VG	95.905,56
374900	Sonstige Verbindlichkeiten gegenüber dem sonstigen öffentlichen Bereich	2.435,96
374998	Negative Ford./VB (4.10)	5.855,48
<b>4.11</b>	<b>Sonstige Verbindlichkeiten</b>	<b>28.349,04</b>
376300	Sonstige Verbindlichkeiten	635,84
379110	Überzahlungen	12,03
379200	Kautionen	3.318,78
379898	Negative Ford./VB (4.11)	24.382,39
<b>5.</b>	<b>Rechnungsabgrenzungsposten</b>	<b>19.242,16</b>
399100	Passive Rechnungsabgrenzungsposten	19.242,16

---

**Summe Passiva      14.475.898,30**

### 1. Rechtsgrundlagen

Der **Anhang** zum Jahresabschluss **zum 31. Dezember 2018** der **Ortsgemeinde Bolanden** wurde unter Beachtung des § 108 Abs. 2 Nr. 5 GemO der §§ 33 Nr. 5; 35 Abs. 2 und Abs. 6; 40 Abs. 2; 43; 44 Abs. 3 und Abs. 4; 45 Abs. 3 und Abs. 4; 46 Abs. 2 und Abs. 3; 47 Abs. 2; 48 GemHVO erstellt.

### 2. Gliederung des Jahresabschlusses

Die Gliederungsvorschrift der GemHVO fanden für die Ergebnisrechnung, die Finanzrechnung und die Bilanz uneingeschränkt Beachtung.

### 3. Abweichungen von den bisher angewandten Bilanzierungs- und Bewertungsmethoden

Bilanzierungs- und Bewertungsmethoden sind gegenüber dem Haushaltsvorjahr unverändert.

### 4. Einzelne Posten der Bilanz

Die hier gemachten Angaben entsprechen den gesetzlichen Vorschriften und der für die Verbandsgemeinde Kirchheimbolanden gültigen Dienstordnung (Dienstanweisungen etc.).

#### 4.1 Anlagevermögen

##### 4.1.1 Immaterielle Vermögensgegenstände

Die immateriellen Vermögensgegenstände wurden zum Bilanzstichtag durch eine Buchinventur erfasst. Sie sind in der Anlagenübersicht einzeln nachgewiesen.

Zu Beginn des Haushaltsjahres betrug der Stand der immateriellen Vermögensgegenstände 131.618,45 €. Aufgrund der planmäßigen Abschreibungen vermindern sich die immateriellen Vermögensgegenstände insgesamt um 9.126,60 € zum Bilanzstichtag auf 122.491,85 €.

Der Restbuchwert am 31.12.2018 setzt sich wie folgt zusammen:

Immaterielle Vermögensgegenstände		Stand	Zugang/Abgang	Abschreibungen	Stand
		31.12.2017	2018	2018	31.12.2018
1.1.1	Eingetragene Dienstbarkeiten an fremden Grundstücken	4.560,00 €			<b>4.560,00 €</b>
1.1.2	Investitionskostenzuschuss für die DSL-Versorgung	8.966,67 €		750,00 €	<b>8.216,67 €</b>
1.1.2	Investitionskostenzuschuss zur Anschaffung eines Heißluft-Kombi-Dämpfers für die Grundschule Bolanden	478,43 €		277,80 €	<b>200,63 €</b>
1.1.3	Inv.kostenzuschuss zu Sportgeräten für die GS Bolanden	0,00 €			<b>0,00 €</b>
1.1.3	Inv.kostenzuschuss für Parkplatz an Grundschule Bolanden	5.133,33 €		171,43 €	<b>4.961,90 €</b>
1.1.3	Baukostenzuschuss für Elektro-Sonderhausanschluss an der Werner-von-Bolanden-Halle	2.633,64 €		438,94 €	<b>2.194,70 €</b>
1.1.3	Baukostenzuschuss für Versorgungsanschlüsse Marktplatz	716,44 €		716,44 €	<b>0,00 €</b>
1.1.3	Inv.kostenpauschalen für Straßenoberflächenentwässerung	109.129,94 €		6.771,99 €	<b>102.357,95 €</b>
	<b>Gesamt:</b>	<b>131.618,45 €</b>	<b>0,00 €</b>	<b>9.126,60 €</b>	<b>122.491,85 €</b>

#### 4.1.2 Sachanlagevermögen

Das Sachanlagevermögen wurde zum Bilanzstichtag durch eine Buchinventur erfasst. Es wurde in der Anlagenübersicht einzeln nachgewiesen. Gegenüber dem Stand aus dem Vorjahr (14.595.963,83 € zum 31.12.2017) vermindert sich das Sachanlagevermögen um insgesamt 344.496,46 € auf nunmehr 14.251.467,37 € zum 31.12.2018.

Bei nachfolgenden Bilanzpositionen sind **direkte Zugänge und Abgänge** zu verzeichnen:

1.2.2	Sonstige unbebaute Grundstücke und grundstücksgleiche Rechte	5.342,38 €	2.612,89 €	Erwerb Grundstück Pl.Nr. 2878, Grünland, In den Langwiesen (AN0038063)
			2.729,49 €	Zugänge durch Grundbuchberichtigungen nach § 31 und 32 Landesstraßengesetz, Übertrag von Donnersbergkreis auf Ortsgemeinde Bolanden (Pl.Nrn. 2716/1, 2745/1, 2755/1 u. 3432)
1.2.3	Bebaute Grundstücke und grundstücksgleiche Rechte	-325,00 €		Anlagenabgang durch Abriss einer Garage, Marnheimer Str. 24a (AN0029068)

1.2.4	Infrastrukturvermögen	9.920,79 €	3.204,43 €	Zugänge durch Grundbuchberichtigungen von Wirtschaftswegen nach § 31 und 32 Landesstraßengesetz, Übertrag von Donnersbergkreis auf OG Bolanden (Pl.Nrn. 2742/1, 3395 und 3429/1)
			6.716,36 €	Errichtung einer Buswartehalle in der Hauptstraße (AN0036413)
1.2.8	Betriebs- und Geschäftsausstattung	1.633,57 €		Picknick-Sitzgruppe / Kindertagesstätte Weierhof (AN0038311)
1.2.10	Geleistete Anzahlungen, Anlagen im Bau	79.198,67 €	36.778,25 €	Generalsanierung / Rathaus, 1. BA (AN0037804)
			18.975,44 €	Generalsanierung / Rathaus, 2. BA (AN0037805)
			2.689,40 €	Landespflegerischer Ausgleich NBG „Am Katzenstück“ (AN0037605)
			20.755,58 €	Erwerb von Bauerwartungsland (AN0038247)

**Zugänge und Abgänge zusammen: 95.770,41 €**

Weiterhin ergeben sich durch die **Aktivierung verschiedener Anlagen im Bau** folgende Zugänge:

1.2.4	Infrastrukturvermögen	0,00 €	keine Aktivierungen in 2018
-------	-----------------------	--------	-----------------------------

**Aktivierung zusammen: 0,00 €**

zusammen: 95.770,41 €

Von diesen 95.770,41 € sind die planmäßigen Abschreibungen, die Aktivierungs- und Umbuchungen abzusetzen:

Abschreibungen:	- 440.375,22 €	
Aufgelaufene Abschreibungen:	108,35 €	Aufgelaufene Abschreibungen aus Anlagenabgang für Garage
Aktivierungsbuchungen:	0,00 €	Umbuchung von 1.2.10 (Anlagen im Bau) auf
<b>= Veränderung Sachanlagevermögen</b>	<b>- 344.496,46 €</b>	
	=====	

## 4.2 Umlaufvermögen

### 4.2.1 Vorräte

Die Vorräte (Bauplätze) sind zum Bilanzstichtag durch Buchinventur erfasst.

Im Jahr 2018 konnte das noch verbliebene Baugrundstück Pl.Nr. 816/14 im Gewerbegebiet „Klosterhof“ veräußert werden. Zur Zeit wird von der Ortsgemeinde Bolanden Bauerwartungsland angekauft und ein neues Baugebiet erschlossen.

Im abgelaufenen Jahr 2018 ergeben sich folgende Veränderungen bei den Vorräten:

	Stand zum 31.12.2017	Veränderung 2018			Stand zum 31.12.2018
		Zugang/Abgang	Umbuchungen	Verkauf	
					0,00 €
Klosterwiesen 3, Pl.Nr. 816/14	74.690,00 €			74.690,00 €	0,00 €
					0,00 €
	<b>74.690,00 €</b>	<b>0,00 €</b>	<b>0,00 €</b>	<b>74.690,00 €</b>	<b>0,00 €</b>

### 4.2.2 Forderungen und sonstige Vermögensgegenstände

Die Forderungen und sonstigen Vermögensgegenstände wurden durch eine Buchinventur zum Bilanzstichtag nachgewiesen. Hierzu können die Bestandsnachweise aus den Nebenbuchhaltungen herangezogen werden. Forderungen und sonstige Vermögensgegenstände wurden grundsätzlich mit dem Nennwert angesetzt.

Die in der Bilanz zum 31.12.2018 ausgewiesenen offenen Forderungen betragen insgesamt: 100.267,30 €

Dieser Betrag setzt sich wie folgt zusammen:

2.2.1 Öffentlich-rechtliche Forderungen, Forderungen aus Transferleistungen	77.292,37 €
2.2.2 Privatrechtliche Forderungen aus Lieferungen und Leistungen	15.745,63 €
2.2.5 Forderungen gegen Sondervermögen, Zweckverbände etc.	523,82 €
2.2.6 Forderungen gegen den sonstigen öffentlichen Bereich	5.855,48 €
2.2.7 Sonstige Forderungen	850,00 €

Eventuelle Differenzen zur Offenen-Posten-Liste Forderungen ergeben sich daraus, dass in dieser Liste auch negative Forderungen als Rückstände ausgewiesen werden (z. B. Rückzahlungen aus Abrechnung von Mietnebenabgaben und Konzessionsabgaben) bzw. negative Verbindlichkeiten (= Forderungen) und Niederschlagungen nicht enthalten sind. Auch Wertberichtigungen auf Forderungen werden dort nicht berücksichtigt.

## Wertberichtigungen auf Forderungen

Gem. § 33 Abs. 1 Nr. 3 GemHVO sind auch die Forderungen vorsichtig zu bewerten. Erkenntnisse über Risiken und Verluste sind im Jahresabschluss zu berücksichtigen. Die Wertberichtigungen aufgrund derartiger Informationen sind nach den Grundsätzen ordnungsgemäßer Buchführung zeitnah zu buchen. Sie sind bei den Forderungen durch Einzel- oder Pauschalwertberichtigungen vorzunehmen (siehe Anlage 2 zur Dienstordnung unter Punkt 7.5 der Dienstweisung Rechnungswesen).

Ab dem Jahr 2016 werden alle niedergeschlagenen Forderungen (Konto 179200) zu 100 % wertberichtigt (= **Einzelwertberichtigung**).

Die einzelwertberichtigten Forderungen in 2018 verteilen sich auf die folgenden Bereiche:	Betrag	Anteil
Mieteinnahmen / Mietwohngrundstücke	0,00 €	0,00%
Benutzungsgebühren / Kindertagesstätte Weierhof	1.125,91 €	52,86%
Benutzungsgebühren / Werner-von-Bolanden-Halle	307,26 €	14,43%
Kostenerstattungen von Privat / Werner-von-Bolanden-Halle	696,75 €	32,71%
Hundesteuer	0,00 €	0,00%
<b>Gesamt:</b>	<b>2.129,92 €</b>	<b>100,00%</b>

Weiterhin wurde eine pauschale Wertberichtigung für das allgemeine Ausfallrisiko werthaltiger Forderungen vorgenommen. Hierdurch werden Risiken berücksichtigt, welche zum Abschlussstichtag zwar noch nicht bekannt sind, aber nach der Erfahrung mit einer gewissen Wahrscheinlichkeit eintreten werden. Die verbliebenen Forderungen werden pauschal mit 1 % wertberichtigt (= **Pauschalwertberichtigung**). Ausgenommen sind hier Forderungen aus Zuwendung und ähnlichen Forderungen. Im aufgelaufenen Jahr wurden Forderungen **in Höhe von 931,53 €** pauschalwertberichtigt.

### 4.2.3 Öffentlich-rechtliche Forderungen, Forderungen aus Transferleistungen

Bei den zum 31.12.2018 ausgewiesenen öffentlich-rechtlichen Forderungen handelt es sich zum einen um rückständige Gewerbesteuer aus Vorjahren (rd. 49.000 €). Zum anderen um ausstehenden Beträge aus der Abrechnung des Gemeindeanteils an der Einkommensteuer (rd. 15.700 €). Hier erfolgt die Abrechnung immer im Januar des Folgejahres; der Ertrag ist jedoch dem eigentlichen Haushaltsjahr zuzurechnen. Weiterhin sind hierin gestundete Ausbau- und Erschließungsbeiträge enthalten (ca. 10.500 €).

### 4.2.4 Privatrechtliche Forderungen aus Lieferung und Leistung

Die im letzten Jahr vorhandenen offenen Forderungen an Grundstücksverkaufserlösen (ca. 45.000 €) sind beglichen worden. Bei den jetzt noch ausgewiesenen privatrechtlichen Forderungen aus Lieferung und Leistung in Höhe von insgesamt 15.745,63 € handelt es sich größtenteils um Mietrückstände, Abrechnung der Konzessionsabgabe für Gas sowie Kostenerstattungen im Bereich Friedhof und Gemeindehalle.

#### 4.2.5 **Liquide Mittel**

Die Kassengeschäfte der Ortsgemeinde Bolanden werden im Rahmen der Einheitskasse von der Verbandsgemeindekasse Kirchheimbolanden wahrgenommen.

#### 4.3 **Aktiver Rechnungsabgrenzungsposten**

Es bestehen aktive Rechnungsabgrenzungsposten in Höhe von 1.671,78 €. Diese setzen sich aus Beamtengehältern und Ehrensoldzahlungen für Januar 2019 zusammen, die bereits im Dezember 2018 ausgezahlt wurden.

#### 4.4 **Eigenkapital**

Das Eigenkapital wurde zum Nennwert angesetzt und spiegelt den Saldo zwischen der Aktivseite der Bilanz abzüglich der Sonderposten, Rückstellungen, Verbindlichkeiten und Rechnungsabgrenzungsposten wider.

##### 4.4.1 **Kapitalrücklage**

Zum Bilanzstichtag 31.12.2018 beträgt die Kapitalrücklage **7.556.724,29 €**. Sie ist gegenüber dem Vorjahr (2017: 7.755.456,69 €) um 198.732,40 € niedriger. Aufgrund Änderung der Gemeindehaushaltsverordnung (GemHVO) vom 07.12.2016 ist ein Jahresüberschuss bzw. Jahresfehlbetrag auf neue Rechnung vorzutragen. Der Ausweis erfolgt unter dem Posten Jahresüberschuss/Jahresfehlbetrag. Im Jahresabschluss des Haushaltsfolgejahres ist eine Verrechnung mit der Kapitalrücklage vorzunehmen (§ 18 Abs. 3 GemHVO). Hieraus ergibt sich, dass die Kapitalrücklage um den Jahresfehlbetrag aus 2017 in Höhe von 204.666,32 € vermindert wird.

Weiterhin erfolgte eine Korrektur aufgrund der ergebnisneutralen Verbuchung von Grundbuchberichtigungen gem. § 18 Abs. 7 GemHVO (+ 5.933,92 €). Die Grundbuchberichtigungen stehen alle im Zusammenhang mit der ursprünglich geplanten Kreisstraße von Weisersweiler zum Ortsteil Weierhof. Folgende Grundstücke sind hiervon betroffen: Pl.Nrn. 2716/1, 2742/1, 2745/1, 2755/1, 3395, 3429/1 und 3432. Bei den Grundstücken handelt es sich um Verkehrs- oder Ackerflächen, die aufgrund der §§ 31 und 32 Landesstraßengesetz durch Grundbuchberichtigung vom Landkreis Donnersbergkreis an die Ortsgemeinde Bolanden unentgeltlich übertragen wurden.

##### 4.4.2 **Jahresüberschuss / Jahresfehlbetrag**

**Der Jahresüberschuss für 2018 beträgt lt. Ergebnisrechnung 273.499,85 €**

Gegenüber dem Vorjahr bedeutet dies eine Verbesserung um ca. 478.000 € (2017: Jahresfehlbetrag -204.666,32 €). Weitere Angaben zur Ergebnisrechnung können dem Rechenschaftsbericht entnommen werden.



#### 4.5 Sonderposten

Die Sonderposten wurden mit den ursprünglichen Zuführungsbeträgen abzüglich der bis zum Bilanzstichtag vorzunehmenden Auflösungen angesetzt.

##### 4.5.1 Sonderposten für Belastungen aus dem kommunalen Finanzausgleich

Es wurden keine Sonderposten für Belastungen aus dem kommunalen Finanzausgleich gebildet.

##### 4.5.2 Sonderposten zum Anlagevermögen

Die Entwicklung der Sonderposten zum Anlagevermögen ist der nachfolgenden Übersicht zu entnehmen.

Die in der Bilanz zum 31.12.2018 ausgewiesenen **Sonderposten** betragen insgesamt: **5.908.124,44 €**

Dieser Betrag setzt sich wie folgt zusammen:

2.2.1 Sonderposten zum Anlagevermögen aus Zuwendungen - Stand 31.12.2017	3.916.755,44 €
2.2.1 <b>Planmäßige Auflösung 2018</b> auf Sopo aus Zuwendungen	<b>-207.323,02 €</b>
2.2.1 <b>Zuschreibung 2018</b> /	<b>0,00 €</b>
2.2.2 Sonderposten zum Anlagevermögen aus Beiträgen und ähnl. Entgelten - Stand 31.12.2017	2.267.778,21 €
2.2.2 <b>Planmäßige Auflösungen 2018</b> auf Sopo aus Beiträgen und ähnl. Entgelten	<b>-136.785,54 €</b>
2.2.2 <b>Zuschreibung 2018</b> /	<b>0,00 €</b>
2.2.3 Sonderposten zum Anlagevermögen aus Anzahlungen für Anlagevermögen - Stand 31.12.2017	67.699,35 €

Gleichzeitig wurden durch die Passivierung von Sonderposten insgesamt 3.683,57 € von "2.2.3 Sonderposten aus Anzahlungen für Anlagevermögen" auf "2.2.1 Sonderposten aus Zuwendungen" umgebucht. Es handelt sich hierbei um folgende Umbuchungen:

Passivierung der Landeszuweisung für die Errichtung einer Buswartehalle in der Hauptstraße (AN0038296)	2.050,00 €
Passivierung der Spenden von Privat für die Anschaffung einer Picknick-Sitzgruppe / Kita Weierhof (AN0038681)	1.633,57 €

##### 4.5.3 Sonderposten für den Gebührenaussgleich

Ausgewiesen ist hier die sogenannte Feldwegeunterhaltungsrücklage in Höhe von 100.487,63 €.

Im Haushaltsjahr 2018 entstand im Feldwegeetat (Produkt 5.5.5.90) insgesamt ein Überschuss in Höhe von 3.924,77 €, der am Jahresende dem Sonderposten "Feldwege" zugeführt wurde (AN0038456).

#### 4.5.4 Sonderposten aus Grabnutzungsentgelten

Die Veränderungen bei diesem Sonderposten in Höhe von insgesamt + 4.335,32 € setzen sich aus der ertragswirksamen Auflösung der vorhandenen Sonderposten (- 3.689,68 €) und der Neubildung von Sonderposten für Grabnutzungsentgelte (+ 8.025,00 €) zusammen.

#### 4.5.5 Sonstige Sonderposten

Die Veränderungen bei den Sonstigen Sonderposten resultieren allein aus der Verbuchung der planmäßigen Auflösungen. Es handelt sich hierbei um Beträge für landespflegerische Ausgleichsmaßnahmen im Neubaugebiet "In der Kurzgewann" mit einem Restbuchwert von 1.287,32 €

#### 4.6 Rückstellungen

Hier werden die Rückstellungen für Pensionen und ähnliche Verpflichtungen ausgewiesen. Diese setzen sich wie folgt zusammen bzw. zeigen folgende Entwicklung:

	Stand 31.12.2017	Zuführung 2018	Auflösung 2018	Stand 31.12.2018
3.1 Pensionsrückstellungen für aktive Ehrenbeamte	44.169,00 €	5.993,00 €		<b>50.162,00 €</b>
3.1 Pensionsrückstellungen für Ehrensoldempfänger	26.348,00 €		1.094,00 €	<b>25.254,00 €</b>
3.4 Urlaubsrückstellungen für Bedienstete	13.133,12 €		6.861,52 €	<b>6.271,60 €</b>
3.4 Überstundenrückstellungen für Bedienstete	755,48 €	340,45 €		<b>1.095,93 €</b>
Gesamt:	84.405,60 €	6.333,45 €	7.955,52 €	<b>82.783,53 €</b>

Die Berechnung der Rückstellungsbeträge erfolgt durch die Kommunale Versorgungskasse der Pfälzischen Pensionsanstalt nach den maßgeblichen Berechnungsgrundlagen.

#### 4.7 Verbindlichkeiten

Die Verbindlichkeiten wurden zum Rückzahlungsbetrag durch eine Buchinventur zum Bilanzstichtag angesetzt. Hierzu können die Bestandsnachweise aus den Nebenbuchhaltungen herangezogen werden.

**Verbindlichkeiten (VB) insgesamt zum 31.12.2018** 446.974,80 €

Dieser Betrag setzt sich wie folgt zusammen:

		lt. Verzeichnis	bereinigte Kassen- ausgabereste *)	Überzahlungen	Mietkautionen	Verbindlichkeiten an Verbandsgem.
4.2.1	VB aus Kreditaufnahmen für Investitionen	276.250,00 €	276.250,00 €			
4.5	VB aus Lieferungen und Leistungen	42.785,39 €		42.785,39 €		
4.6	VB aus Transferleistungen	0,00 €		0,00 €		
4.9	VB ggü Sondervermögen, Zweckverbänden etc.	947,38 €		947,38 €		
4.10	VB ggü dem sonst. öffentl. Bereich	98.642,99 €		2.737,43 €		95.905,56 €
4.11	Sonstige Verbindlichkeiten	28.349,04 €		25.018,23 €	12,03 €	3.318,78 €
			276.250,00 €	71.488,43 €	12,03 €	3.318,78 €
						95.905,56 €

\*) siehe Offene-Posten-Liste Verbindlichkeiten zum 31.12.2018 unter Berücksichtigung von negativen Forderungen/Verbindlichkeiten

#### 4.7.1 Verbindlichkeiten aus Kreditaufnahmen für Investitionen

Im Jahr 2018 mussten erneut keine neuen Darlehen zur Finanzierung von Investitionsmaßnahmen aufgenommen werden. Aufgrund der ordentlichen Schuldentilgung in Höhe von 33.250 € sinken die Investitionsdarlehen auf nunmehr 276.250 € zum 31.12.2018.

#### 4.7.2 Verbindlichkeiten gegenüber dem sonstigen öffentlichen Bereich

Die Verbindlichkeiten gegenüber dem sonstigen öffentlichen Bereich sinken um fast 400.000 € auf nun 98.642,99 €. Aufgrund des positiven Rechnungsabschlusses im Finanzhaushalt am Ende des Jahres 2018 konnten die Verbindlichkeiten an die Verbandsgemeinde aus Krediten zur Liquiditätssicherung auf 95.905,56 € vermindert werden (31.12.2017: 493.207,37 €).

#### 4.7.3 Sonstige Verbindlichkeiten

Bei den sonstigen Verbindlichkeiten handelt es sich größtenteils um zu viel erhaltene Ausgleichsleistungen nach § 21 LFAG für das Jahr 2018, welche lt. Abrechnung im Januar 2019 an das Land zurückerstattet werden müssen (11.206,24 €, Bu-Stelle 6.1.1.00.405210). Weiterhin sind hier bereits erhaltene -aber noch nicht verwendete- Spendengelder für die Kindertagesstätte Weierhof ausgewiesen, die ins nächste Jahr vorgetragen wurden (9.392,83 €, Bu-Stelle 3.6.5.20.414900). Auch Verbindlichkeiten aus Mietkautionen (3.318,78 €) sind hier verbucht.

#### 4.8 Passiver Rechnungsabgrenzungsposten

Es bestehen passive Rechnungsabgrenzungsposten in Höhe von 19.242,16 €. Diese setzen sich einerseits aus im Voraus gezahlten Benutzungsgebühren, Steuerleistungen, Feldwegeunterhaltungsbeiträgen und Mietzahlungen zusammen (5.242,16 €). Andererseits hat die Gemeinde Bolanden im Jahr 2011 eine Entschädigungszahlung für die Entwicklung einer Altholzinsel im Gemeindewald erhalten, welche über einen Zeitraum von 30 Jahren aufgelöst wird (Stand 31.12.2018: 14.000,00 €).

Die Bewertung erfolgte mit dem Nominalwert der Einzahlungen des Haushaltsjahres oder der Haushaltsvorjahre, die Haushaltsfolgejahre betreffen.

#### 5. Zusammenfassung

Die Gesamtsummen der Bilanz haben sich wie folgt entwickelt:

	Stand 31.12.2017	Stand 31.12.2018	Differenz
Aktiva/Passiva	<u>14.950.896,98 €</u>	<u>14.475.898,30 €</u>	<u>-474.998,68 €</u>

Die Veränderungen ergeben sich hauptsächlich aufgrund der Verbuchung von planmäßigen Abschreibungen, der planmäßigen Auflösung von Sonderposten und der Reduzierung der Verbindlichkeiten gegenüber der Verbandsgemeinde aus Krediten zur Liquiditätskrediten aufgrund des positiven Rechnungsabschlusses für das Jahr 2018.

#### 6. Anlagen zum Anhang

- 6.1 Übersicht über die Grundstücke mit eingeschränkter Nutzung gem. § 48 Abs. 2 Nr. 7 GemHVO
- 6.2 Übersicht über eingeräumte Rechte an fremden Grundstücken (entgeltlich/unentgeltlich)
- 6.3 Übersicht über altlastenverdächtige Grundstücke gem. § 48 Abs. 2 Nr. 8 GemHVO
- 6.4 Übersicht über die Ratsmitglieder gem. § 48 Abs. 2 Nr. 23 GemHVO
- 6.5 Graphische Darstellung der Bilanz

6.1 Grundstücke mit eingeschränkter Nutzung

Pl.Nr.	Größe (m²)	Lage	Rechte	Anlage-Nr.
18/4	346	An der Spießstraße	Geh- und Fahrrecht	AN0006896
40/6	296	Hauptstraße	Grunddienstbarkeit (Balkonüberbaurecht) für den jew. Eigentümer von Pl.Nr. .41/3	AN0037000
65/2	112	Am Gängelstockweg	Dienstbarkeit(Erbbauberecht	AN0006866
71/1	718	Marnheimer Straße	Dienstbarkeit für VG	AN0006885
77	100	Marnheimer Straße 9	Regen- und Schneewasserableitungsrecht an Pl.Nr. 75	AN0006894
79/3	54	An der Marnheimer Straße	Die jew. Eigentümer der Pl.Nr. 376a,b und das Land Bayern -Forstverwaltung- haben das Recht die Abwässer aus dem Grdst. PLAN: 376a, b durch den auf dem Grundstück Pl.Nr.79 1/2 befindl. Kanal abzuleiten und nach Bedarf weitere Anschlüsse an den Kanal herzustellen.	AN0006888
79/4	18	Marnheimer Straße	Die jew. Eigentümer der Pl.Nr. 376a,b und das Land Bayern -Forstverwaltung- haben das Recht die Abwässer aus dem Grdst. PLAN: 376a, b durch den auf dem Grundstück Pl.Nr. 79 1/2 befindl. Kanal abzuleiten und nach Bedarf weitere Anschlüsse an den Kanal herzustellen.	AN0006890
79/5	18	Marnheimer Straße 13	Die jew. Eigentümer der Pl.Nr.376a,b und das Land Bayern -Forstverwaltung- haben das Recht die Abwässer aus dem Grdst. PLAN: 376a, b durch den auf dem Grundstück Pl.Nr. 79 1/2 befindl. Kanal abzuleiten und nach Bedarf weitere Anschlüsse an den Kanal herzustellen.	AN0006891
79/6	7	Marnheimer Straße	Die jew. Eigentümer der Pl.Nr.376a,b und das Land Bayern -Forstverwaltung- haben das Recht die Abwässer aus dem Grdst. PLAN: 376a, b durch den auf dem Grundstück Pl.Nr. 79 1/2 befindl. Kanal abzuleiten und nach Bedarf weitere Anschlüsse an den Kanal herzustellen.	AN0006871
170/6	611	Oberer Bangert	Grunddienstbarkeit (Abwasserleitungsrecht) für den jeweiligen Eigentümer des Grundstückes Pl.Nr. 142	AN0006898
261/4	130	Aufm Schloßberg	Gehrecht	AN0006513
269/2	860	Aufm Schloßberg	Dienstbarkeit zugunsten der Pfalzwerke	AN0006529
299/3	850	Aufm Schloßberg	Beschränkte persönliche Dienstbarkeit zugunsten der Pfalzwerke für den Bau und die Unterhaltung einer Hochspannungsleitung verbunden mit Betretungsrecht, sowie Bau- und Aufwuchsbeschränkung. Recht kann einem Dritten überlassen werden	AN0006661
349/3	2.739	Gängelstockweg	Dienstbarkeit zugunsten der Pfalzwerke	AN0006812
352/20	766	In den Hofwiesen	Abwasserleitungsrecht Pl.Nr.376	AN0006710
352/21	54	In den Hofwiesen	Abwasserleitungsrecht Pl.Nr.376	AN0006711
353/4	710	In den Hofwiesen (Gängelstockweg)	Recht, dass aus Pl.Nr. 376 a,b sich ergebende Abwasser durch Pl.Nr. 353 1/4 zu leiten, wie es die Bedürfnisse und Umstände erfordern, für den jew. Eigentümer der PL.Nr. 376 a,b aufgrund Servitutsbestellung vom 06.04.1904	AN0006865
375/2	127	Marnheimer Straße	Grunddienstbarkeit (Wasserleitungsrecht) für den jew. Eigentümer der Pl.Nr. 376/1-376/3 Beschränkte persönliche Dienstbarkeit (Hochspannungsleitungsrecht) für die Pfalzwerke	AN0006872
375/3	3	Marnheimer Straße	Grunddienstbarkeit (Wasserleitungsrecht) für den jew. Eigentümer der Pl.Nr. 376/1-376/3 Beschränkte persönliche Dienstbarkeit (Hochspannungsleitungsrecht) für die Pfalzwerke	AN0006868
375/5	383	Gängelstockweg	Beschränkte persönliche Dienstbarkeit (Abwasserleitungsrecht) für VG Kirchheimbolanden Recht für den jew. Eigentümer der Pl.Nr. 376/1-376/3 eine Wasserleitung von dem untersten Bassin anzubringen die in keiner Weise gestört werden darf. E: 15.2.1905	AN0006873
400/23	140	Parkallee	Beschränkte persönliche Dienstbarkeit (Niederspannungskabelrecht) für PW Lshfn/Rh. Beschränkte persönliche Dienstbarkeit (Wasser- u. Regenwasserleitungsrecht für VG Kibo Beschränkte persönliche Dienstbarkeit (Antennenanlagenrecht) für Donnersberger Konzepte	AN0006899

816/14	1.965	Klosterwiesen 3	Beschränkte persönliche Dienstbarkeit (Wasserleitungsrecht und Zufahrtunterlassungsverpflichtung) für Gemeinde Bolanden	AN0006615
830/10	294	Klosterhof 3	Nießbrauchrecht f. Heimatverein	AN0006881
835	1.120	Klosterhof	Nießbrauchrecht für den Bolander Heimatverein e. V. , Beschränkte persönliche Dienstbarkeit (Niederspannungsleitungsrecht) für die Pfalzwerke Ludwigshafen	AN0006884
840/6	9.908	Klosterwiesen (Am Kirschberg 1)	Werner-von-Bolanden Halle, Baulast Nr. 41	AN0006907
1050/27	197	Grünfläche Hochstraße	Beschränkt persönliche Dienstbarkeit für WVR Rheinhessen-Pfalz	AN0006877
1060/6	12.212	Friedhofweg	Besch. persönl. Dienstbarkeit (Wasserleitungsrecht)	AN0006864
1070/16	812	In der Nußhalle	Ausgleichsfläche für B-Plan "In der Kurzgewanne"	AN0006606
1078/10	953	In der Nußhalle	Ausgleichsfläche für B-Plan "In der Kurzgewanne"	AN0006607
1120/12	1.013	In der Kurzgewanne	Ausgleichsfläche für B-Plan "In der Kurzgewanne"	AN0006603
1120/65	3.789	In der Kurzgewanne	Ausgleichsfläche für B-Plan "In der Kurzgewanne"	AN0006604
1120/68	11.522	In der Kurzgewanne	Ausgleichsfläche für B-Plan "In der Kurzgewanne"	AN0006605
1582	2.860	An der Kohlstraße 2. Gewanne	Teilfläche ist Ausgleichsfläche für B-Plan "Am Grabenacker, Erweiterungsplan 1"	AN0006595
1794/35	1.789	Oberer Bangert	Grunddienstbarkeit (Abwasserleitungsrecht) für den jeweiligen Eigentümer des Grundstückes Plan-Nr.: 142	AN0006836
1805/12	8	Grabenacker	Beschränkte persönliche Dienstbarkeit	AN0006815
1805/14	2.619	Bennhauser straße	Beschränkte persönliche Dienstbarkeit	AN0030248
1810/32	829	Vor dem Münchbusch	Teilfl. Ist Ausgleichsfläche für B-Plan "Am Grabenacker, Erweiterungplan 1"	AN0006609
1821/2	9	Am Katzstück	Beschränkte persönliche Dienstbarkeit	AN0030282
1821/3	368	Am Katzstück	Beschränkte persönliche Dienstbarkeit	AN0030283
1830/27	612	Im Baumstück	Beschränkte persönliche Dienstbarkeit	AN0006878
1830/28	168	Im Baumstück	Beschränkte persönliche Dienstbarkeit	AN0006856
1983/7	3	Bennhauserstraße (Zufahrt Sportplatz)	Beschränkte persönliche Dienstbarkeit	AN0006851
2915	3.310	In den Steinwiesen	Wird als Ausgleichsfläche für Baugebiet verwendet Ökokonto	AN0006610
2937/3	24.524	Münchbusch	Vormerkung zur Sicherung des Anspruchs auf Übertragung des Eigentums ....., Erbaurecht TuS.; Vorkaufsrecht TuS., Ausgleichsfläche ....	AN0006905
2937/4	1.009	Münchbusch	Vormerkung zur Sicherung des Anspruchs auf Übertragung des Eigentums .....,	AN0006906
2937/11	1.642	Münchbusch	Ausgleichsfläche für B-Plan "Am Grabenacker, Erweiterungplan 1"	AN0006608
3025/2	42.630	Bolander Tal	Durch Grundstück verläuft Fernmeldekabel der US-Steitkräfte	AN0006476
3028/1	19.547	Mannbühl	Durch Grundstück verläuft Fernmeldekabel der US-Steitkräfte	AN0006749
3029/1	307.397	Mannbühl	Beschränkte persönliche Dienstbarkeit ...	AN0006488
3030/1	199.505	Sparrenwald	Beschränkte persönliche Dienstbarkeit ...	AN0006497
3031	3.680	Sparrenwald	Durch Grundstück verläuft Fernmeldekabel der US-Steitkräfte	AN0006758
3032/2	122.654	Wurzelgraben	Durch Grundstück verläuft Fernmeldekabel der US-Steitkräfte	AN0006508
3033/2	81.953	Wolfskopf	Durch Grundstück verläuft Fernmeldekabel der US-Steitkräfte	AN0006500
3207	6.356	Im Schwingfeld	Beschränkte persönliche Dienstbarkeit	AN0006688
3223	1.549	Pfaffenwiese	Beschränkte persönliche Dienstbarkeit	AN0006751
3242/8	815	Im Klauer	Beschränkte persönliche Dienstbarkeit	AN0006566
3246	727	B 40 Kaiserstraße	Beschr. persönl. Dienstbarkeit ....	AN0006663
3248/1	11.649	Hainerweg	Beschränkte persönliche Dienstbarkeit	AN0006771
3249	2.353	In den Nußäckern	Beschränkte persönliche Dienstbarkeit	AN0006716
3251/1	1.818	In den Nußäckern	Beschränkte persönliche Dienstbarkeit	AN0006470
3259	1.817	In den Nußäckern	Beschränkte persönliche Dienstbarkeit	AN0006717
3261	2.419	Hinter dem Hof	Beschränkte persönliche Dienstbarkeit	AN0006673
3265	183	Bolanderhof	Beschränkte persönliche Dienstbarkeit	AN0006667
3268	79	An der Lehmkauf	Beschränkte persönliche Dienstbarkeit	AN0006542
3274	1.590	Auf der Burg	Beschränkte persönliche Dienstbarkeit	AN0006649
3282	1.731	Hinter dem Hof	Beschränkte persönliche Dienstbarkeit	AN0006467
3285	1.847	Im Göbelstall	Beschränkte persönliche Dienstbarkeit	AN0006683

zum 18.06.2018 verkauft

3297	6.994	Im See	Beschränkte persönliche Dienstbarkeit	AN0006691
3301	2.588	In der Langgewanne	Beschränkte persönliche Dienstbarkeit	AN0006730
3302	4.068	An der Feldwiese	Beschränkte persönliche Dienstbarkeit	AN0006633
3304/1	2.614	In den Fuchslöchern	Beschränkte persönliche Dienstbarkeit	AN0006705
3311	2.498	Im See	Beschränkte persönliche Dienstbarkeit	AN0006692
3319/104	4.524	Im See	Beschränkte persönliche Dienstbarkeit ..., Ausgleichsfläche ...	AN0006598
3320	2.645	Im See	Beschränkte persönliche Dienstbarkeit	AN0006589
3321	1.644	In den Sandäckern	Beschränkte persönliche Dienstbarkeit	AN0006720
3322/2	1.811	In den Fuchslöchern	Beschränkte persönliche Dienstbarkeit	AN0006707
3388	2.035	In der großen Böllwiese	Beschränkte persönliche Dienstbarkeit	AN0006725
3400	4.144	Am Mühlstück	Beschränkte persönliche Dienstbarkeit	AN0006631
3506	4.457	Im Weitenfluß	Dienstbarkeit für Pfalzwerke	AN0006701
3514	465	Gerbach	Beschränkte persönliche Dienstbarkeit	AN0006552
3518	2.958	Weitenfluß	Beschränkte persönliche Dienstbarkeit	AN0006763
3523/5	2.776	Am Mühlknopf d. spitzen Sandäcker	Beschränkte persönliche Dienstbarkeit	AN0006630
3529	7.490	Am Hungerberg 5. Gewanne	Beschränkte persönliche Dienstbarkeit	AN0006624
3530	5.529	Am Hungerberg 5. Gewanne	Beschränkte persönliche Dienstbarkeit	AN0006625
3535	8.416	Am Hungerberg 6. Gewanne	Beschränkte persönliche Dienstbarkeit	AN0006626
3554	3.921	Kesselbusch	Vorkaufsrecht u. Vormerkung	AN0006735
3558	2.100	Kesselbusch	Vorkaufsrecht u. Vormerkung	AN0006736
3561/7	2.693	Kesselbusch	Vorkaufsrecht u. Vormerkung	AN0006737
3562	1.616	Kesselbusch	Vorkaufsrecht u. Vormerkung	AN0006738
3567	914	Kesselbusch	Vorkaufsrecht u. Vormerkung	AN0006739
3569	478	Kesselbusch	Vorkaufsrecht u. Vormerkung	AN0006740
3571	845	Kesselbusch	Vorkaufsrecht u. Vormerkung	AN0006741
3193	3.070	Am Krugsbrunnen <b>Gemarkung Kirchheimbolanden</b>	Recht durch diese Grundstück eine Wasserleitung zu führen ....	AN0006472
3195/2	3.900	Am Krugsbrunnen <b>Gemarkung Kirchheimbolanden</b>	Wasserentnahmerecht für die VG Kibo	AN0006473
3196	3.120	Am Krugsbrunnen <b>Gemarkung Kirchheimbolanden</b>	Wasserentnahmerecht für die VG Kibo	AN0006474

## 6.2 Eingeräumte Rechte an fremden Grundstücken (entgeltlich/unentgeltlich)

Gde.	Pl.Nr.	Lage	Nutzungen
03	1055/2	Gerhardt-Hauptmann-Straße 22	Beschränkt persönliche Dienstbarkeit ( Straßen- bzw. Bürgersteigrecht)
03	1055/4	Gerhardt-Hauptmann-Straße 20	Beschränkt persönliche Dienstbarkeit ( Straßen- bzw. Bürgersteigrecht)
03	1055/6	Gerhardt-Hauptmann-Straße 16	Beschränkt persönliche Dienstbarkeit ( Straßen- bzw. Bürgersteigrecht)
03	1055/8	Gerhardt-Hauptmann-Straße 12	Beschränkt persönliche Dienstbarkeit ( Straßen- bzw. Bürgersteigrecht)
03	1055/10	Gerhardt-Hauptmann-Straße 10	Beschränkt persönliche Dienstbarkeit ( Straßen- bzw. Bürgersteigrecht)
03	1055/11	Gerhardt-Hauptmann-Straße 8	Beschränkt persönliche Dienstbarkeit ( Straßen- bzw. Bürgersteigrecht)
03	1055/12	Gerhardt-Hauptmann-Straße 6	Beschränkt persönliche Dienstbarkeit ( Straßen- bzw. Bürgersteigrecht)
03	1055/13	Gerhardt-Hauptmann-Straße 4	Beschränkt persönliche Dienstbarkeit ( Straßen- bzw. Bürgersteigrecht)
03	1055/14	Gerhardt-Hauptmann-Straße 2	Beschränkt persönliche Dienstbarkeit ( Straßen- bzw. Bürgersteigrecht)



**6.3 Altlastenverdächtige Grundstücke**

Pl.Nr.	Größe (m²)	Lage	Abgelagerte Abfallarten
1437/1	21.139	Im Schindelbachfeld (Vor dem Bauwald)	Bauschutt, Erdaushub und Siedlerabfälle
2952/1	129.058	Schäferwald	Bauschutt und Erdaushub
3339	14.123	In den westlichen Kiefern	Bauschutt, Erdaushub und Siedlerabfälle

**Da kein Verdacht auf Mitablagerung von sonstigen Abfällen besteht, ist die Bildung einer Rückstellung nicht erforderlich**

## 6.4 Mitglieder des Gemeinderates der Ortsgemeinde Bolanden

(§ 48 Absatz. 2 Nr. 23 GemHVO)

### Wahlperiode 2014-2019

Ortsbürgermeister	Armin Juchem
Erster Beigeordneter	Willi Siegel (ab 12/2018)
Erster Beigeordneter	Hugo Paul (bis 10/2018)
Beigeordneter	Volker Baum
Ratsmitglieder	Nicole Brückner (bis 12/2018) Thomas Danner Eyrisch Nadine Sandra Geißler Carsten Hofmann (ab 03/2019) Udo Klos Martin König Frank Löwenhaupt Dieter Menzel Sabine Müller Rüdiger Munzinger Oliver Rech (ab 12/2018) Helmut Schmidt Hans-Joachim Sell Willi Siegel (bis 12/2018) Dr. Ute Stauffer-Bescher

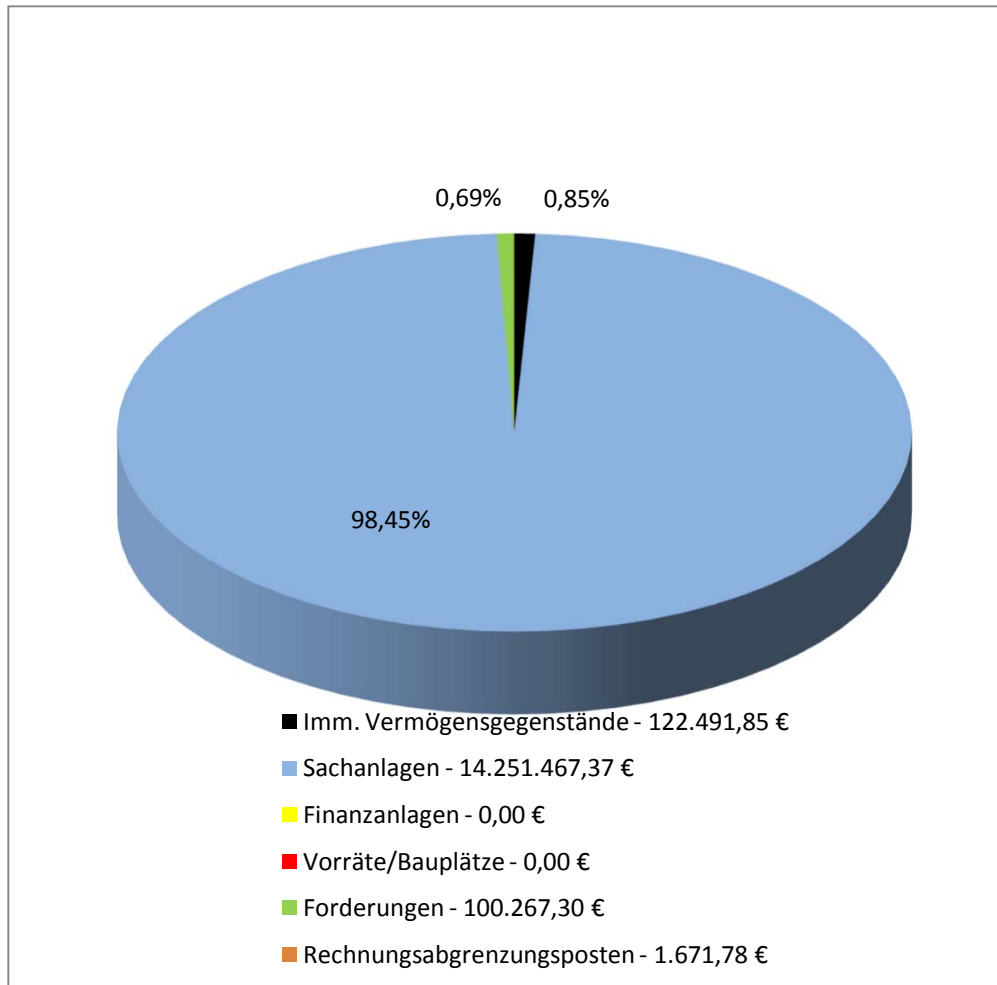
### Wahlperiode 2019-2024

Armin Juchem
Volker Baum
Rüdiger Munzinger
Thomas Danner Sandra Geißler Fabian Kägy Florian Kanoffsky Udo Klos Martin König Bernd Krause Frank Löwenhaupt Dieter Menzel Sabine Müller Helmut Schmidt Willi Siegel Dr. Ute Stauffer-Bescher Thomas Steele

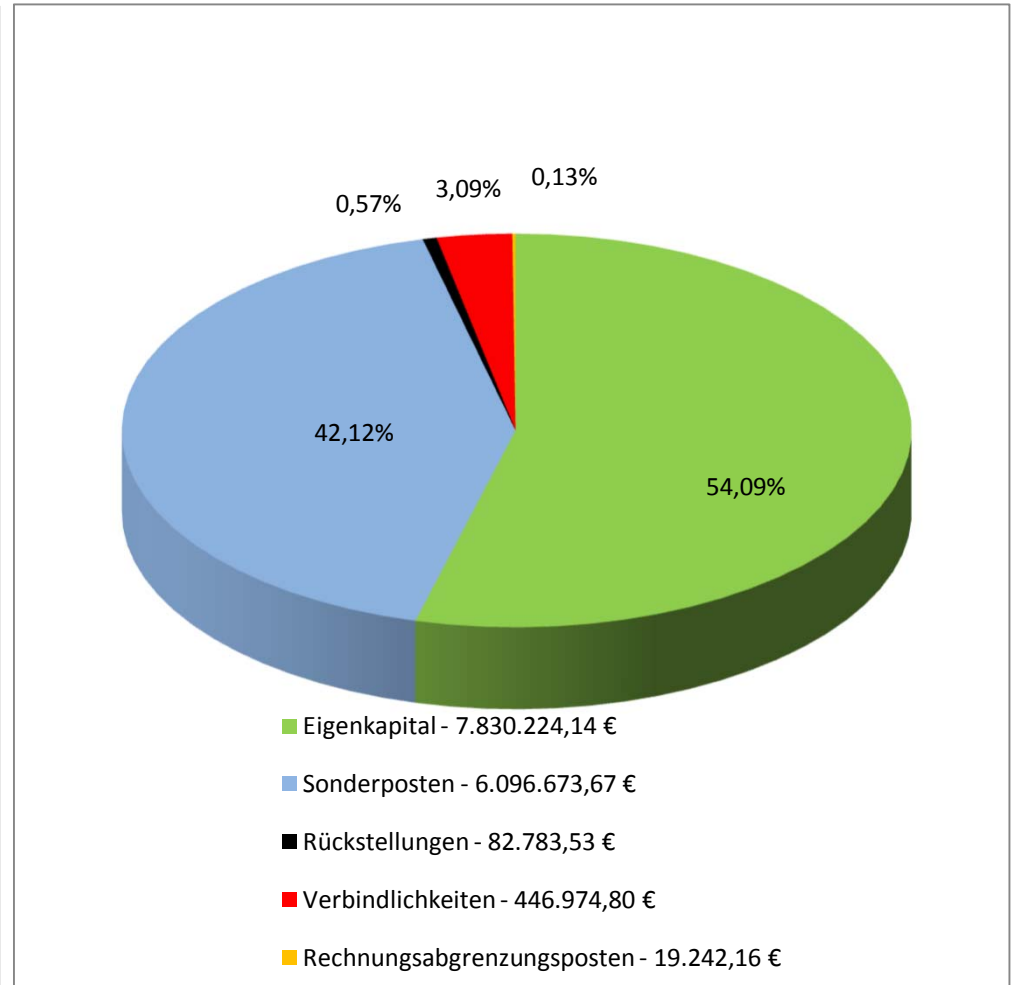
## 6.5 Graphische Darstellung der Bilanz zum 31.12.2018

### Ortsgemeinde Bolanden


**Aktiva - 14.475.898,30 €**



**Passiva - 14.475.898,30 €**



**Ortsgemeinde Bolanden**



# **Rechenschaftsbericht**

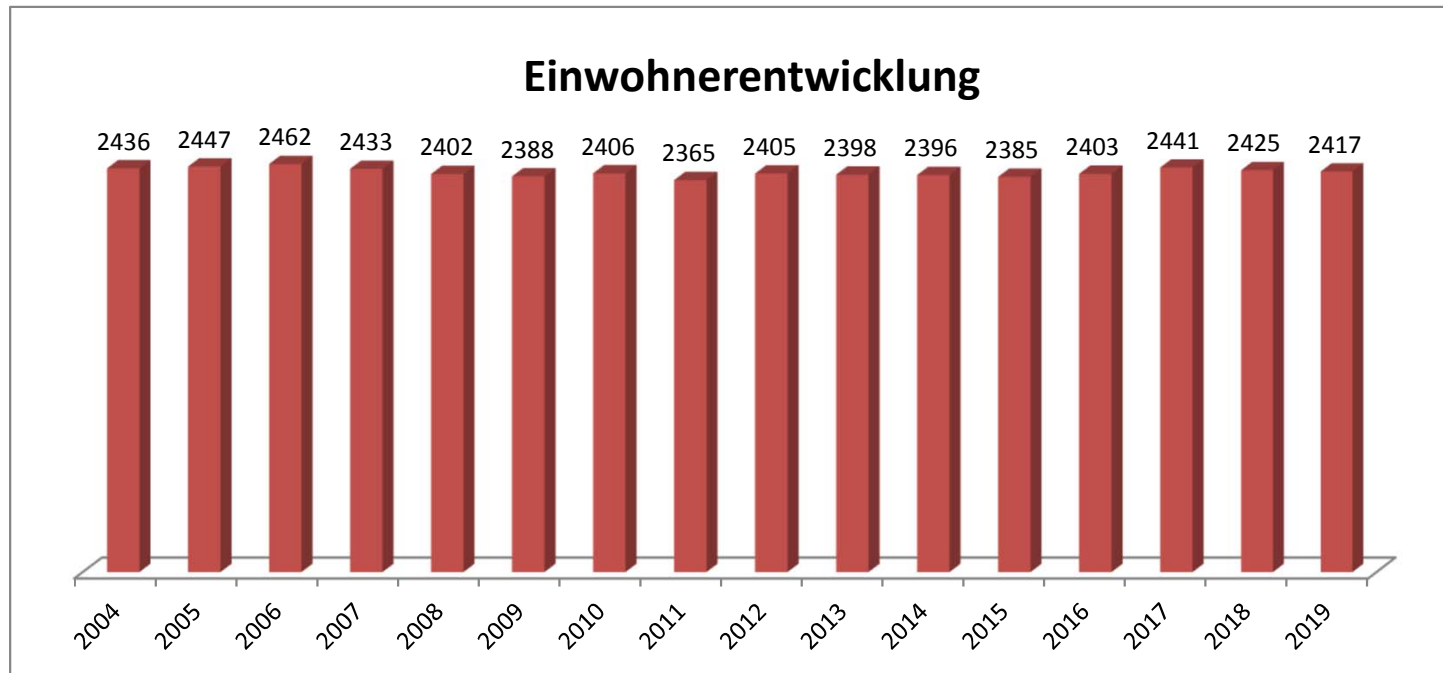
gem. § 49 GemHVO

**für das Haushaltsjahr 2018**



## 1. Allgemeines

Ortsbürgermeister: Armin Juchem  
Erste/r Beigeordnete/r: Volker Baum  
Beigeordneter: Rüdiger Munzinger  
Einwohner zum 30.06.2019: 2.417  
Gemarkungsgröße: 1.744 ha



Jahr	Einwohner zum 30.06.
2004	2436
2005	2447
2006	2462
2007	2433
2008	2402
2009	2388
2010	2406
2011	2365
2012	2405
2013	2398
2014	2396
2015	2385
2016	2403
2017	2441
2018	2425
2019	2417

## 2. Rechtsgrundlagen

Der Rechenschaftsbericht der Ortsgemeinde Bolanden zum 31.12.2018 wurde unter Beachtung des § 108 GemO in Verbindung mit § 49 GemHVO erstellt. Im Rechenschaftsbericht wird der Verlauf der Haushaltswirtschaft und die Lage der Gemeinde dargestellt, sodass ein den tatsächlichen Verhältnissen entsprechendes Bild vermittelt werden kann. Dazu wird ein Überblick über die wichtigsten Ergebnisse des Jahresabschlusses und Rechenschaft über die Haushaltswirtschaft im abgelaufenen Haushaltsjahr gegeben.

### 3. Gegenüberstellung Haushaltsplan und Rechnung 2018

	Planansätze (inkl. Nachträge)	Rechnungs- ergebnis	Abweichungen
<b>1. im Ergebnishaushalt</b>			
der Gesamtbetrag der Erträge auf	3.088.430,00 €	<b>3.241.174,41 €</b>	152.744,41 €
der Gesamtbetrag der Aufwendungen auf	3.192.230,00 €	<b>2.967.674,56 €</b>	-224.555,44 €
Jahresüberschuss / Jahresfehlbetrag	-103.800,00 €	<b>273.499,85 €</b>	377.299,85 €
<b>2. im Finanzhaushalt</b>			
die ordentlichen Einzahlungen auf	2.743.200,00 €	<b>2.892.479,02 €</b>	149.279,02 €
die ordentlichen Auszahlungen auf	2.746.350,00 €	<b>2.510.289,21 €</b>	-236.060,79 €
der Saldo der ordentlichen Ein- und Auszahlungen auf	-3.150,00 €	<b>382.189,81 €</b>	385.339,81 €
die außerordentlichen Einzahlungen auf	0,00 €	<b>0,00 €</b>	0,00 €
die außerordentlichen Auszahlungen auf	0,00 €	<b>0,00 €</b>	0,00 €
der Saldo der außerordentlichen Ein- und Auszahlungen auf	0,00 €	<b>0,00 €</b>	0,00 €
die Einzahlungen aus Investitionstätigkeit	74.690,00 €	<b>128.880,59 €</b>	54.190,59 €
die Auszahlungen aus Investitionstätigkeit	362.620,00 €	<b>81.557,78 €</b>	-281.062,22 €
der Saldo der Ein- und Auszahlungen aus Investitionstätigkeit auf	-287.930,00 €	<b>47.322,81 €</b>	335.252,81 €
die Einzahlungen aus der Aufnahme von Investitionskrediten	350.000,00 €	<b>0,00 €</b>	-350.000,00 €
die Auszahlungen aus der Tilgung von Investitionskrediten	95.320,00 €	<b>33.250,00 €</b>	-62.070,00 €
der Saldo der Ein- und Auszahlungen aus Investitionskrediten auf	254.680,00 €	<b>-33.250,00 €</b>	-287.930,00 €
die Einzahlungen aus durchlaufenden Geldern auf	0,00 €	<b>1.039,19 €</b>	1.039,19 €
die Auszahlungen aus durchlaufenden Geldern auf	0,00 €	<b>0,00 €</b>	0,00 €
der Saldo der Ein- und Auszahlungen aus durchlfd. Geldern auf	0,00 €	<b>1.039,19 €</b>	1.039,19 €
der Gesamtbetrag der Einzahlungen auf	3.167.890,00 €	<b>3.022.398,80 €</b>	-145.491,20 €
der Gesamtbetrag der Auszahlungen auf	3.204.290,00 €	<b>2.625.096,99 €</b>	-579.193,01 €
Veränderung Ford./VB ggü VG aus Krediten zur Liquiditätssicherung	-36.400,00 €	<b>397.301,81 €</b>	433.701,81 €

#### 4. Planabweichungen in der Ergebnisrechnung

	Gesamt-Ansatz 2018	Rechnungsergebnis 2018 in €	in %	Abweichungen	
<b>Erträge</b>					
4.1	Steuern und ähnliche Abgaben	1.704.990,00 €	1.745.567,00 €	53,86%	40.577,00 €
4.2	Zuwendungen, allgemeine Umlagen und sonst. Transferleistungen	988.720,00 €	1.063.212,22 €	32,80%	74.492,22 €
4.3	Erträge der sozialen Sicherung	0,00 €	0,00 €	0,00%	0,00 €
4.4	Öffentlich-rechtliche Leistungsentgelte	162.530,00 €	173.413,82 €	5,35%	10.883,82 €
4.5	Privatrechtliche Leistungsentgelte	120.670,00 €	113.788,55 €	3,51%	-6.881,45 €
4.6	Kostenerstattungen und Kostenumlagen	12.800,00 €	21.768,37 €	0,67%	8.968,37 €
4.7	Sonstige laufende Erträge	98.710,00 €	116.036,19 €	3,58%	17.326,19 €
4.8	Zinserträge und sonstige Finanzerträge	10,00 €	1.613,98 €	0,05%	1.603,98 €
4.9	Außerordentliche Erträge	0,00 €	5.774,28 €	0,18%	5.774,28 €
	<b>Summe Erträge</b>	<b>3.088.430,00 €</b>	<b>3.241.174,41 €</b>	<b>100,00%</b>	<b>152.744,41 €</b>
<b>Aufwendungen</b>					
4.10	Personal- und Versorgungsaufwendungen	704.530,00 €	644.508,60 €	21,71%	-60.021,40 €
4.11	Aufwendungen für Sach- und Dienstleistungen	618.980,00 €	391.586,82 €	13,20%	-227.393,18 €
4.12	Bilanzielle Abschreibungen	439.380,00 €	449.501,82 €	15,15%	10.121,82 €
4.13	Zuwendungen, Umlagen und sonstige Transferaufwendungen	1.346.250,00 €	1.408.784,68 €	47,47%	62.534,68 €
4.14	Aufwendungen der sozialen Sicherung	0,00 €	0,00 €	0,00%	0,00 €
4.15	Sonstige laufende Aufwendungen	70.550,00 €	62.413,35 €	2,10%	-8.136,65 €
4.16	Zinsaufwendungen und sonstige Finanzaufwendungen	12.540,00 €	4.728,72 €	0,16%	-7.811,28 €
4.17	Außerordentliche Aufwendungen	0,00 €	6.150,57 €	0,21%	6.150,57 €
	<b>Summe Aufwendungen</b>	<b>3.192.230,00 €</b>	<b>2.967.674,56 €</b>	<b>100,00%</b>	<b>-224.555,44 €</b>
	<b>Jahresergebnis (Jahresüberschuss / Jahresfehlbetrag)</b>	<b>-103.800,00 €</b>	<b>273.499,85 €</b>		<b>377.299,85 €</b>

Anstelle des ursprünglich eingeplanten Fehlbetrages (-103.800 €) konnte am Jahresende ein Überschuss in Höhe von 273.499,85 € ausgewiesen werden. Neben Einsparungen bei den Personalaufwendungen und den Aufwendungen für Sach- und Dienstleistungen waren Mehrerträge bei den Steuern und ähnlichen Abgaben, den Schlüsselzuweisung sowie den sonstigen laufenden Erträgen für die Verbesserung verantwortlich.

## Größere Änderungen gegenüber der Planaufstellung

- zu 4.1 Die Mehrerträge bei den Steuern und ähnlichen Abgaben resultieren fast ausschließlich aus Mehreinnahmen beim Gemeindeanteil an der Einkommensteuer (+37.575,37 €) und der Grundsteuer B (+7.772,47 €). Bei den Ausgleichsleistungen nach § 21 LFAG waren dagegen größere Mindereinnahmen (-6.997,43 €) aufgrund von geänderten Schlüsselzahlen zu verzeichnen.
- zu 4.2 Insgesamt wurden 74.492,22 € mehr an Erträgen aus Zuwendungen, allgemeine Umlagen und sonst. Transferleistungen erzielt. Alleinige Ursache hierfür sind Mehrerträge i.H.v. rd. 88.000 € bei den Schlüsselzuweisungen (Bu-Stelle 6.1.1.00.411100). Dagegen konnten 12.502 € weniger an Bundeszuweisungen für Schwerpunkt-Kitas Sprache § Integration verbucht werden (Bu-Stelle 3.6.5.20.414410). Hier endete die Teilnahme am Programm im Sommer 2018.
- zu 4.4 Die Mehrerträge bei den öffentlich-rechtlichen Leistungsentgelten ergeben sich zum einen aus höheren Erträgen aus der Auslösung von Sonderposten für Beiträge und ähnliche Entgelte im Produkt 5.4.1.11 "Straßen, Wege, Plätze" (+10.537,81 €). Hier wurde die Erschließungsmaßnahme NBG "Am Katzenstück" Ende 2017 aktiviert. Dies war jedoch bei der Aufstellung des Doppelhaushaltes 2018/2019 noch nicht berücksichtigt worden. Zum anderen konnten Mehrerträge beim Kostenersatz für Mittagessen in der Kindertagesstätte Weierhof erzielt werden (+1.548,00 €, Bu-Stelle 3.6.5.20.434100) erzielt werden. Geringer fielen dagegen die Benutzungsgebühren für die Werner-von-Bolanden-Halle aus (-2.065,00 €, Bu-Stelle 5.7.3.10.432100). Insgesamt ergeben sich somit 10.883,82 € an Mehrerträgen bei den öffentlich-rechtlichen Leistungsentgelten.
- zu 4.5 Geringer gegenüber den Planzahlen fallen dagegen die privatrechtlichen Leistungsentgelte aus (-6.881,46 €). Sowohl die Einnahmen aus Holzverkauf (-2.680,38 €) als auch die Jagdpacht im Gemeindewald (-3.122,25 €) sind niedriger als ursprünglich eingeplant. Die Neuverpachtung der Jagd erfolgte erst verspätet zum 01.07.2018.
- zu 4.6 Bei den Kostenerstattungen und Kostenumlagen ergaben sich Mehrerträge von nahezu 9.000 €. Durch eine ungewöhnlich hohe Anzahl an Beistattungen im Jahr 2018 ergaben sich im Produkt 5.5.3.10 "Friedhof" über 8.000 € Mehrerträge bei den Kostenerstattungen und Kostenumlagen.
- zu 4.7 Höhere Konzessionsabgaben für Gas (+2.885,67 €) und Wasser (+1.366,81 €) sind unter anderem verantwortlich für die Mehreinnahmen bei den sonstigen laufenden Erträgen. Weiterhin ergaben sich Erträge aufgrund der Auflösung der Einzel- und Pauschalwertberichtigungen aus dem Vorjahr (5.088,82 €) und der Auflösung von Urlaubs- und Überstundenrückstellungen (6.861,52 €).
- zu 4.8 Die Mehrerträge bei den Zinsen und sonstigen Finanzeinnahmen sind fast ausschließlich durch höhere Einnahmen aus der Verzinsung von Gewerbesteuerzahlungen entstanden (+1.295,00 €, Bu-Stelle 6.1.2.00.479200).
- zu 4.9 Außerordentliche Erträge bzw. Aufwendungen in Höhe von jeweils 5.933,92 € sind durch die ergebnisneutrale Verbuchung von Grundbuchberichtigungen aufgrund von Eigentumsüberträgen an Fahrwegen vom Landkreis Donnersberg auf die Gemeinde Bolanden gem. §§ 31 und 32 Landesstraßengesetz entstanden.



Bei den außerordentlichen Erträgen ergab sich zudem ein Mehrerlös aus dem Verkauf eines Bauplatzes im Gewerbegebiet "In den Klosterwiesen" in Höhe von 0,36 €. Weiterhin musste ein negativer außerordentlicher Ertrag in Höhe von -160,00 € verbucht werden. Dies steht im Zusammenhang mit dem Ausgleich des Kaufpreises nach der Vermessung einer Teilfläche aus dem Grundstück Pl.Nr. 55/1, Grünfläche Hauptstraße. Zusätzlich entstand durch den Abriss einer Garage auf dem Grundstück Marnheimer Straße 24a ein außerordentlicher Aufwand in Höhe von 216,65 € durch Anlagenabgang (AN0029068).

- zu 4.10 Ein Großteil der Einsparungen bei den Personalaufwendungen ergibt sich im Bereich der Kindertagesstätte (ca. 45.000 €). Hier wurde die seit 2011 zusätzlich genehmigte halbe Stelle für die Schwerpunkt-Kita Sprache & Integration ab August 2018 nicht mehr besetzt. Die restlichen Minderausgaben in Höhe von rd. 15.000 € entstanden aus verschiedenen Gründen hauptsächlich in den Produkten 1.1.1.40 "Gemeindeorgane", 1.1.2.00 "Personal" und 4.2.4.11 "Turn- und Sporthallen".
- zu 4.11 Auch bei den Aufwendungen für Sach- und Dienstleistungen ergeben sich Minderaufwendungen in Höhe von 227.393,18 €. Größere Abweichungen gegenüber den Planansätzen sind bei folgenden Buchungsstellen zu verzeichnen:
- |  |                 |            |
|--|-----------------|------------|
| - Unterhaltung / Mietwohngrundstücke; eingeplante Mittel für Rückbau Kamin nach Heizungssanierung noch nicht benötigt                                | 1.1.4.21.523130 | -48.366,62 |
| - Unterhaltung / Kita Weierhof; für Planung Umbau- und Brandschutzmaßnahmen vorgesehene Mittel in Höhe von 10.000€ wurden noch nicht verausgabt      | 3.6.5.20.523130 | -10.346,22 |
| - Erstattung Sachkosten an Kirche für prot. Kita Bolanden; Abrechnung Vorjahr geringer als geplant   | 3.6.5.24.525900 | -5.181,00  |
| - Unterhaltung / Sportplatz; keine Unterhaltungsarbeiten angefallen  | 4.2.4.10.523110 | -5.000,00  |
| - Unterhaltung / Turnhalle; vorgesehene Reparaturarbeiten an Prallschutzwänden nicht durchgeführt  | 4.2.4.11.523130 | -19.732,05 |
| - Pauschale für die Abteilung von Niederschlagswasser in die Kanalisation; Erstattung für 2017   | 5.4.1.11.523204 | -11.361,00 |
| - Unterhaltung / Straßen, Wege, Plätze; vorgesehene Unterhaltungsmaßnahme an der Stützmauer im Ortsteil Weierhof wird erst im Jahr 2019 durchgeführt | 5.4.1.11.523380 | -66.905,06 |
| - Unterhaltung / Straßenbeleuchtung; nur Wartungspauschale angefallen, keine Unterhaltungskosten   | 5.4.1.12.523330 | -4.800,39  |
| - Unterhaltung / Friedhofshalle; vorgesehene Unterhaltungsarbeiten am Gebäude bisher nicht durchgeführt  | 5.5.3.10.523130 | -10.000,00 |
| - Grabherstellungskosten; höhere Anzahl an Bestattungen (siehe Kostenerstattungen 5.5.3.10.442900)   | 5.5.3.10.529200 | 6.022,97   |
| - Erstattung Waldarbeiterlöhre;  | 5.5.5.10.525420 | -6.101,61  |
| - Unternehmereinsatz im Gemeindewald   | 5.5.5.10.529200 | -8.856,54  |
- Auch die übrigen Ansätze für Unterhaltungs- und Bewirtschaftungskosten wurden größtenteils nicht ausgeschöpft.
- zu 4.12 Der Gesamtansatz für Bilanzielle Abschreibungen wurde um 10.121,82 € überschritten. Hauptverantwortlich hierfür sind die zum Jahresende 2017 erfolgten Aktivierungsbuchungen für Erschließung des NBG "Am Katzenstück" (+11.704,40 €) und der Erwerb eines Traktors Ende 2017 (+3.954,94 €). Bei der Planaufstellung war dies nicht berücksichtigt worden. Dagegen ergaben sich im Bereich Straßenbeleuchtung ca. 6.000 € weniger an Abschreibungsbeträgen. Hier ist die Abschreibungsdauer vieler Straßenlampen im Konversionsgebiet "Weierhof" in 2017 abgelaufen.
- zu 4.13 Aufgrund von Mehrerträgen bei den Schlüsselzuweisungen ergaben sich auch höhere Umlagezahlungen an den Kreis (+36.397,00 €) und die Verbandsgemeinde (+ 26.304,00 €).

- zu 4.15 Die "Sonstigen laufenden Aufwendungen" konnten um ca. 8.000 € reduziert werden. Für die Erstellung des Bebauungsplanes für ein neues Bau-  
gebiet war ein weiterer Teilbetrag in Höhe von 25.000€ eingeplant; angefallen sind in 2018 jedoch lediglich Kosten von 14.375,20 € (Bu-Stelle  
5.1.1.00.562550). Andererseits ergaben sich zusätzliche Aufwendungen durch die Zuschreibung des Überschusses aus dem Feldwegeetat zum  
entsprechenden Sonderposten (+ 3.924,77€).
- zu 4.16 Die "Zinsaufwendungen und sonstigen Finanzaufwendungen" lagen um 7.811,28 € niedriger als veranschlagt. Für die Verzinsung von Kassen-  
minusbeständen konnten nahezu 10.000 € eingespart werden; für die Verzinsung von Gewerbesteuererstattungen sind jedoch 2.105,00 € ange-  
fallen.

### Übersicht über nicht zahlungswirksame Vorgänge

Erträge aus der Auflösung von Sonderposten aus Zuwendungen (Pos. 4.2)	207.323,02 €	
Erträge aus der Auflösung von Sonderposten aus Beiträgen u. ähnl. Entgelten (Pos. 4.4)	136.785,54 €	
Erträge aus der Auflösung von Sonderposten für Grabnutzungsentgelte (Pos. 4.4)	3.689,68 €	
Erträge aus der Auflösung von Sonderposten für Baukostenzuschüsse etc. (Pos. 4.5)	1.188,29 €	
Erträge aus der Auflösung von Wertberichtigungen auf Forderungen (Pos. 4.7)	5.088,82 €	
Außerordentliche Erträge (Pos. 4.9)	5.774,28 €	<b>359.849,63 €</b>
Abschreibungen auf imm. Verm.ggstände aus geleist. Zuwendungen (Pos. 4.12)	1.027,80 €	
Abschreibungen auf gezahlte Inv.kostenzuschüsse als Nutzungsberechtig. (Pos. 4.12)	8.098,80 €	
Abschreibungen auf unbebaute Grundstücke (Pos. 4.12)	4.080,88 €	
Abschreibungen auf bebaute Grundstücke mit Wohnbauten (Pos. 4.12)	7.611,47 €	
Abschreibungen auf bebaute Grundstücke mit sozialen Einrichtungen (Pos. 4.12)	11.844,78 €	
Abschreibungen auf bebaute Grundstücke mit Sportanlagen (Pos. 4.12)	36.569,45 €	
Abschreibungen auf bebaute Grundstücke mit Verwaltungsgebäuden (Pos. 4.12)	260,53 €	
Abschreibungen auf bebaute Grundstücke mit sonstigen Gebäuden (Pos. 4.12)	52.698,42 €	
Abschreibungen auf Infrastrukturvermögen (Brücken, Tunnel etc., Pos. 4.12)	2.525,57 €	
Abschreibungen auf Infrastrukturvermögen (Straßen, Wege, Plätze etc., Pos. 4.12)	298.115,88 €	
Abschreibungen auf Infrastrukturvermögen (Sonstige Bauten, Pos. 4.12)	529,36 €	
Abschreibungen auf Kunstgegenstände (Pos. 4.12)	1.213,45 €	
Abschreibungen auf Fahrzeuge (Pos. 4.12)	8.415,85 €	
Abschreibungen auf Betriebsvorrichtungen (Pos. 4.12)	32,66 €	
Abschreibungen auf Betriebs- und Geschäftsausstattung (Pos. 4.12)	16.476,92 €	
Wertberichtigungen zu Forderungen (Pos. 4.15)	3.609,41 €	
Außerordentliche Aufwendungen (Pos. 4.17)	6.150,57 €	<b>459.261,80 €</b>
<b>Differenz:</b>		<b>-99.412,17 €</b>

Erträge aus der Auflösung von Ehrensoldrückstellungen - VE (Pos. 4.7)	1.094,00 €	
Erträge aus der Auflösung von Urlaubs-/Überstundenrückstellungen (Pos. 4.7)	6.861,52 €	<b>7.955,52 €</b>
Zuschreibungen zu Pensionsrückstellungen etc. - aktive Ehrenbeamte (Pos. 4.10)	5.993,00 €	
Zuschreibungen zu Urlaubs-/Überstundenrückstellungen (Pos. 4.10)	340,45 €	<b>6.333,45 €</b>
<b>Differenz:</b>		<b>1.622,07 €</b>
<b>Verbesserung / Verschlechterung</b>		<b>-97.790,10 €</b>

**Erträge aus der Auflösung von Wertberichtigungen auf Forderungen (Konto 466110) 5.088,82 €**

Die in 2017 vorgenommenen Wertberichtigungen auf Forderungen sind im Folgejahr 2018 aufzulösen

1.	- Einzelwertberichtigungen auf Niederschlagungen	3.786,05 €
2.	- Pauschalwertberichtigungen auf Forderungen	1.302,77 €

**Außerordentliche Erträge (Konto 499100) 5.774,28 €**

1.	Mehrerlös aus Verkauf Pl.Nr. 816/14, Bauplatz im Gewerbegebiet Klosterwiesen	0,36 €
2.	Kaufpreisrückzahlung nach Vermessung TF aus Pl.Nr. 55/1, Grünfläche Hauptstraße	-160,00 €
3.	Außerordentliche Erträge; unbebaute Grundstücke 1.1.4.29.499100	2.729,49 €
4.	Außerordentliche Erträge; Wirtschaftswege 5.5.5.90.499100	3.204,43 €

die AO-Erträge unter Nr. 3 und 4 stehen im Zusammenhang mit der ergebnisneutralen Verbuchung von Grundbuchberichtigungen bei Fahrwegen nach § 31 und 32 Landesstraßengesetz (Übertrag vom Landkreis Donnersbergkreis auf die Gemeinde Bolanden, Pl.Nrn. 2716/1, 2742/1, 2745/1, 2755/1, 3395, 3429/1 und 3432)

**Außerordentliche Aufwendungen (Konto 599100)****6.150,57 €**

1.	Anlagenabgang durch Abriß einer Garage auf dem Grundstück Marnheimer Straße 24 a	1.1.4.21.599100	216,65 €
2.	Außerordentliche Aufwendungen, unbebaute Grundstücke	1.1.4.29.599100	2.729,49 €
3.	Außerordentliche Aufwendungen, Wirtschaftswege die AO-Aufwendungen unter Nr. 2 und 3 stehen im Zusammenhang mit der ergebnis- neutralen Verbuchung von Grundbuchberichtigungen (siehe auch Erläuterungen zu Außerordentliche Erträge)	5.5.5.90.599100	3.204,43 €

**Wertberichtigungen zu Forderungen (Konto 565510 und 565520)****3.609,41 €**

1.	Einzelwertberichtigung	6.1.2.00.565510	<b>2.129,92 €</b>
2.	Pauschalwertberichtigung	6.1.2.00.565520	<b>931,53 €</b>

Gem. § 33 Abs. 1 Nr. 3 GemHVO sind auch Forderungen vorsichtig zu bewerten und Wertberichtigungen nach den Grundsätzen ordnungsgemäßer Buchführung zeitnah zu buchen. Ab dem Jahr 2016 werden alle niedergeschlagenen Forderungen (Konto 179200) zu 100 % wertberichtigt (= Einzelwertberichtigung). Die verbleibenden Forderungen

werden pauschal mit 1 % wertberichtigt (= Pauschalwertberichtigung). Ausgenommen sind hier Forderungen aus Zuwendung und ähnlichen Forderungen.  
(siehe Anlage 2 zur Dienstordnung unter Punkt 7.5 der Dienstanweisung Rechnungswesen)

3.	Einzelwertberichtigungen (Ausbuchung von Forderungen)	Konto 565510	<b>547,96 €</b>
3.1	Mieteinnahmen; Abgang Kasseneinnahmereste, da Forderung wegen schwerer Krankheit des Schuldners uneinbringbar	1.1.4.21.441200	412,96 €
3.2	Benutzungsgebühren / Kindertagesstätte; Abgang Kasseneinnahmereste, da Forderungen uneinbringbar aufgrund von Restschuldbefreiung durch Insolvenz	3.6.5.20.432100	135,00 €

## 5. Planabweichungen in der Finanzrechnung

Einzahlungen		Gesamt-Ansatz		Rechnungsergebnis 2018	Abweichungen
		2018			
5.1	Summe der ordentlichen Einzahlungen	2.743.200,00 €	2.892.479,02 €	95,70%	149.279,02 €
5.2	Außerordentliche Einzahlungen	0,00 €	0,00 €	0,00%	0,00 €
5.3	Einzahlungen aus Investitionszuwendungen	0,00 €	2.050,00 €	0,07%	2.050,00 €
5.4	Einzahlungen aus Beiträgen und ähnlichen Entgelten	0,00 €	11.402,58 €	0,38%	11.402,58 €
5.5	Sonstige Investitionseinzahlungen	74.690,00 €	115.428,01 €	3,82%	40.738,01 €
5.6	Einzahlungen aus der Aufnahme von Investitionskrediten	350.000,00 €	0,00 €	0,00%	-350.000,00 €
5.7	Zunahme Verbindlichkeiten ggü der VG aus Liquiditätskrediten	36.400,00 €	0,00 €	0,00%	-36.400,00 €
5.8	Einzahlungen aus durchlaufenden Geldern	0,00 €	1.039,19 €	0,03%	1.039,19 €
<b>Summe Einzahlungen</b>		<b>3.204.290,00 €</b>	<b>3.022.398,80 €</b>	<b>100,00%</b>	<b>-181.891,20 €</b>

### Auszahlungen

5.9	Summe der ordentlichen Auszahlungen	2.746.350,00 €	2.510.289,21 €	83,05%	-236.060,79 €
5.10	Außerordentliche Auszahlungen	0,00 €	0,00 €	0,00%	0,00 €
5.11	Auszahlungen für immaterielle Vermögensgegenstände	0,00 €	0,00 €	0,00%	0,00 €
5.12	Auszahlungen für Sachanlagen	62.620,00 €	60.802,20 €	2,01%	-1.817,80 €
5.13	Auszahlungen für Finanzanlagen	0,00 €	0,00 €	0,00%	0,00 €
5.14	Sonstige Investitionsauszahlungen	300.000,00 €	20.755,58 €	0,69%	-279.244,42 €
5.15	Auszahlungen zur Tilgung von Investitionskrediten	95.320,00 €	33.250,00 €	1,10%	-62.070,00 €
5.16	Abnahme Verbindlichkeiten ggü der VG aus Liquiditätskrediten	0,00 €	397.301,81 €	13,15%	397.301,81 €
5.17	Auszahlungen aus durchlaufenden Geldern	0,00 €	0,00 €	0,00%	0,00 €
<b>Summe Auszahlungen</b>		<b>3.204.290,00 €</b>	<b>3.022.398,80 €</b>	<b>100,00%</b>	<b>-181.891,20 €</b>

### Differenz Ein- / Auszahlungen

<b>0,00 €</b>	<b>0,00 €</b>		<b>0,00 €</b>
---------------	---------------	--	---------------

Im Gegensatz zur Ergebnisrechnung, die die sollmäßige Abwicklung der laufenden Geschäftsvorfälle abbildet, beinhaltet die Finanzrechnung alle zahlungswirksamen Vorgänge. Offene Forderungen und Verbindlichkeiten werden hier nicht abgebildet. Diese werden in der Bilanz ausgewiesen.

### Größere Änderungen gegenüber der Planaufstellung

- zu 5.1 Es handelt sich hierbei um die kassenmäßige Abbildung der Veränderungen in der Ergebnisrechnung (s. Erläuterungen zu Punkt 4).  
und 5.9
- zu 5.3 Siehe Punkt 6 "Darstellung der Investitionsmaßnahmen"  
bis 5.6
- zu 5.7 Im Jahr 2018 wurden für die Ortsgemeinde Bolanden Auszahlungen in Höhe von 2.625.096,99 € über die Verbandsgemeindekasse getätigt.  
und 5.16 Einzahlungen konnten insgesamt 3.022.398,80 € verbucht werden. Im Saldo ergibt sich somit ein Überschuss in Höhe von 397.301,81 €. Der Stand der Verbindlichkeiten gegenüber der Verbandsgemeinde aus Krediten zur Liquiditätssicherung sinkt folglich auf insgesamt 95.905,56 € zum 31.12.2018 an (Stand 31.12.2017: 493.207,37 €).
- zu 5.8 Hierin enthalten sind Beträge zur Abwicklung von alten und neuen Überzahlungen, die keiner offenen Forderung zugeordnet werden konnten und somit eine Verbindlichkeit an den jeweiligen Einzahler darstellen (8,89 €). Weiterhin sind hier Neueinzahlungen auf Mietkautionen ausgewiesen (0,30 € Zinsen und 1.030,00 € Mietkautionen).
- zu 5.11 Siehe Punkte 6 "Darstellung der Investitionsmaßnahmen"  
bis 5.14
- zu 5.15 Die Auszahlungen zur Tilgung von Investitionskrediten beinhalten lediglich die ordentliche Schuldentilgung in Höhe von 33.250,00 €.

## 6. Ergebnisrechnung 2018 (Plan-Ist-Auswertung pro Produkt)

Produkt	Bezeichnung	Erträge		Aufwendungen		Überschuss / Defizit	
		Hh-Ansatz	IST-Ergebnis	Hh-Ansatz	IST-Ergebnis	Hh-Ansatz	IST-Ergebnis
1.1.1.30	Öffentlichkeitsarbeit	0,00	150,00	2.200,00	1.177,68	-2.200,00	-1.027,68
1.1.1.40	Gemeindeorgane	1.090,00	1.094,00	35.420,00	30.532,47	-34.330,00	-29.438,47
1.1.2.00	Personal	500,00	7.503,28	122.750,00	118.372,21	-122.250,00	-110.868,93
1.1.4.21	Mietwohngrundstücke	63.950,00	63.545,01	96.150,00	45.161,71	-32.200,00	18.383,30
1.1.4.23	Verwaltungsgebäude, -räume	0,00	9,33	13.650,00	10.919,97	-13.650,00	-10.910,64
1.1.4.29	Unbebaute Grundstücke	6.110,00	8.812,85	10.800,00	14.505,18	-4.690,00	-5.692,33
1.1.4.30	Fuhrpark, Bauhof	5.500,00	5.164,00	29.480,00	32.184,03	-23.980,00	-27.020,03
1.1.4.50	Sonstige zentrale Dienste	0,00	0,00	14.050,00	14.170,68	-14.050,00	-14.170,68
1.1.6.00	Finanzen	0,00	250,00	400,00	85,27	-400,00	164,73
1.2.1.00	Statistik und Wahlen	0,00	0,00	0,00	0,00	0,00	0,00
2.7.2.00	Öffentliche Büchereien	0,00	0,00	1.840,00	899,67	-1.840,00	-899,67
2.8.1.00	Heimat- und sonstige Kulturpflege	0,00	0,00	7.700,00	5.008,71	-7.700,00	-5.008,71
3.1.1.10	Hilfe zum Lebensunterhalt	0,00	0,00	0,00	0,00	0,00	0,00
3.6.5.20	Kindertagesstätte Bolanden-Weierhof	496.490,00	490.533,23	589.060,00	528.784,40	-92.570,00	-38.251,17
3.6.5.24	Kindertagesstätte Bolanden	2.800,00	2.730,00	66.470,00	63.442,97	-63.670,00	-60.712,97
3.6.6.13	Kinderspielplätze, Bolzplätze	4.600,00	4.605,52	8.070,00	7.359,50	-3.470,00	-2.753,98
3.6.6.14	Jugendräume	0,00	0,00	2.370,00	756,91	-2.370,00	-756,91
4.2.1.00	Förderung des Sports	0,00	0,00	900,00	900,00	-900,00	-900,00
4.2.4.10	Sportplätze, Stadien	16.850,00	16.853,05	38.540,00	33.075,94	-21.690,00	-16.222,89
4.2.4.11	Turn- und Sporthallen	5.750,00	5.750,00	48.430,00	22.218,50	-42.680,00	-16.468,50
5.1.1.00	Orts- und Regionalplanung	0,00	0,00	25.000,00	14.375,20	-25.000,00	-14.375,20
5.2.3.00	Denkmalschutz und -pflege	1.920,00	1.932,92	15.920,00	16.627,52	-14.000,00	-14.694,60
5.4.1.11	Straßen, Wege, Plätze	202.050,00	212.592,90	411.970,00	344.935,72	-209.920,00	-132.342,82
5.4.1.12	Straßenbeleuchtung	10.950,00	4.964,37	36.910,00	24.129,47	-25.960,00	-19.165,10
5.4.1.13	Buswarteallen	20,00	73,08	460,00	369,90	-440,00	-296,82
5.4.1.50	Konzessionsabgaben	96.000,00	101.164,46	0,00	0,00	96.000,00	101.164,46
5.5.3.10	Friedhöfe	15.590,00	24.610,48	36.400,00	29.803,60	-20.810,00	-5.193,12
5.5.5.10	Forstwirtschaft	49.060,00	43.278,54	46.250,00	29.844,02	2.810,00	13.434,52
5.5.5.90	Wirtschaftswege	61.230,00	64.650,69	61.230,00	65.223,67	0,00	-572,98
5.7.3.10	Mehrzweckhallen	46.540,00	44.850,44	78.000,00	69.332,38	-31.460,00	-24.481,94
5.7.3.20	Bürgerhäuser, Bürgerräume	4.900,00	5.048,09	32.870,00	26.856,73	-27.970,00	-21.808,64
5.7.3.70	Grill- und Wanderhütten	600,00	378,11	1.320,00	865,21	-720,00	-487,10
5.7.3.90	Sonstige allgemeine Einrichtungen	290,00	45,26	540,00	165,76	-250,00	-120,50
6.1.1.00	Steuern, allgemeine Zuweisungen und Umlagen	1.995.640,00	2.123.922,00	1.344.540,00	1.407.799,41	651.100,00	716.122,59
6.1.2.00	Sonstige allgemeine Finanzwirtschaft	0,00	6.662,80	12.540,00	7.790,17	-12.540,00	-1.127,37
		<b>3.088.430,00</b>	<b>3.241.174,41</b>	<b>3.192.230,00</b>	<b>2.967.674,56</b>	<b>-103.800,00</b>	<b>273.499,85</b>

## 7. Darstellung der Investitionsmaßnahmen

### 1. Einzahlungen

- Beträge in Euro -

Einzahlungsarten	Maßnahme Nr.	Kassenrest	Ansatz		eingezahlt	Kassenrest	
			Ermächtigung	angeordnet		Haushalts- vergleich	Ermächtigung
Bauplatzverkaufserlöse	6	KER	40.737,65		40.737,65		
			74.690,00	74.690,36	74.690,36	0,36	
Anzahlungen für Beiträge / Auf dem Keller	14	KER	3.888,84		3.055,58		833,26 KER
Zinslos gestundete Erschließungsbeiträge	27	KER	9.715,48				9.715,48 KER
Landeszuweisung / Buswartehallen	30	KER	2.050,00		2.050,00		
Kredite für Investitionen	99	Erm.	100.000,00				-100.000,00 E-
			350.000,00	0,00	-350.000,00		350.000,00 Eneu
Grabnutzungsentgelte	100	KER	1.515,00		1.515,00		
			0,00	8.025,00	6.832,00	8.025,00	1.193,00 KER
<b>Summe Einzahlungen</b>			424.690,00	82.715,36	128.880,59	-341.974,64	11.741,74 KER
+ neue Ermächtigungen				350.000,00			
./. Abgang "alter" Ermächtigungen				-100.000,00			
+ tatsächliches IST bei Maßnahme Nr. 30				2.050,00			
<b>bereinigte Soll-Einzahler</b>				<b>334.765,36</b>			



## 2. Auszahlungen

- Beträge in Euro -

Auszahlungsarten	Maßnahme Nr.	Ansatz Ermächtigung Kassenrest	angeordnet	Haushalts- vergleich	ausgezahlt	Kassenrest		
						Ermächtigung		
Generalsanierung / Rathaus	1	KAR	7.944,65		7.944,65			
		Erm.	12.656,38	12.656,38	12.656,38	16.728,36	KAR	
			50.000,00	43.097,31	-6.902,69	26.368,95	31.024,56	Eneu
Bewegliches Vermögen / Fuhrpark	3	Erm.	3.000,00			3.000,00	Ealt	
Auszahlungen für Fahrzeuge etc. / Fuhrpark	3	KAR	20,00		20,00			
		Erm.	5.450,58			5.450,58	Ealt	
			10.000,00	0,00	-10.000,00	10.000,00	Eneu	
Auszahlungen für unbebaute Grundstücke	5		2.620,00	2.772,89	152,89	2.772,89		
Bewegliches Anlagevermögen / Kinderspielplätze	7	Erm.	2.000,00			2.000,00	Ealt	
Erwerb von Bauerwartungsland	8	Erm.	400.000,00	20.755,58		20.755,58	379.244,42	Ealt
			300.000,00	0,00	-300.000,00	300.000,00	Eneu	
Erweiterung der Straßenbeleuchtung	17	Erm.	6.000,00			6.000,00	Ealt	
Bewegliches Anlagevermögen / Kita Weierhof	18	Erm.	5.000,00	1.633,57		1.633,57	3.366,43	Ealt
AiB / Erschließung NBG "Am Katzenstück"	22	Erm.	25.000,00				25.000,00	Ealt
Landespfleg. Ausgleichsmaßn. / NBG "Am Katzenstück"	25		0,00	2.689,40	2.689,40	2.689,40		
Neuanlage / Spielbereich am Gängelstockweg	26	Erm.	5.000,00				5.000,00	Ealt
Errichtung von Buswarteallen	30	Erm.	8.000,00	6.716,36		6.716,36	-1.283,64	E-
Bewegliches Anlagevermögen / Kita Bolanden	34	Erm.	10.000,00				10.000,00	Ealt
Bewegliches Anlagevermögen / Bürgerhaus	35	Erm.	3.502,58				3.502,58	Ealt
AO-Tilgung von Krediten	99	Erm.	78.759,01				25.223,85	Ealt
			62.070,00		-62.070,00		-53.535,16	E-

---

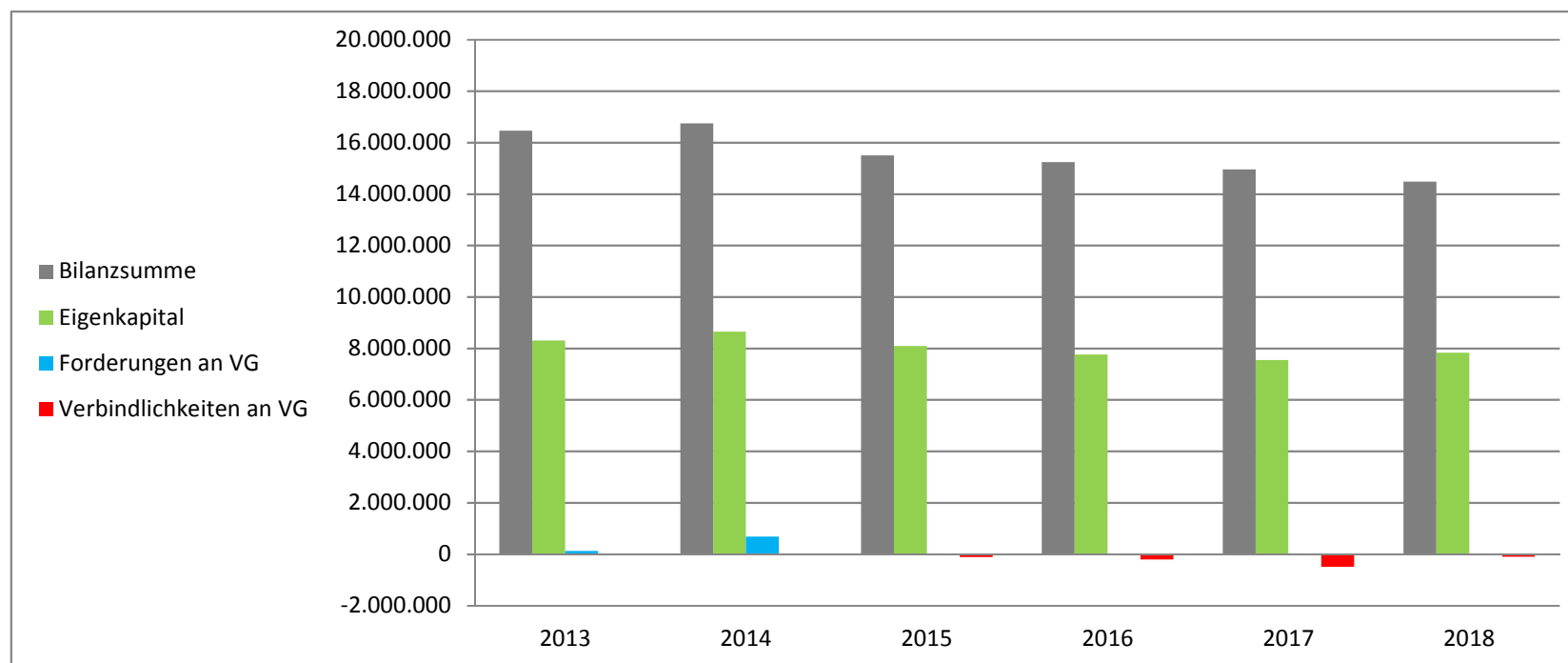
Summe Auszahlungen	424.690,00	48.559,60	-376.130,40	81.557,78	16.728,36 KAR 808.812,42 Erm
+ neue Ermächtigungen		341.024,56			
./. Abgang "alter" Ermächtigungen		<u>-54.818,80</u>			
<b>bereinigte Soll-Auszahlungen</b>		<b><u><u>334.765,36</u></u></b>			

## 8. Entwicklung des Eigenkapitals

	31.12.2013	31.12.2014	31.12.2015	31.12.2016	31.12.2017	<b>31.12.2018</b>	Differenz
Bilanzsumme	16.456.647,88	16.750.217,79	15.507.017,39	15.241.993,06	14.950.896,98	<b>14.475.898,30</b>	-474.998,68
Eigenkapital	8.299.987,73	8.653.383,18	8.094.963,11	7.755.456,69	7.550.790,37	<b>7.830.224,14</b>	279.433,77
Eigenkapitalsquote	50,44%	51,66%	52,20%	50,88%	50,50%	<b>54,09%</b>	3,59%

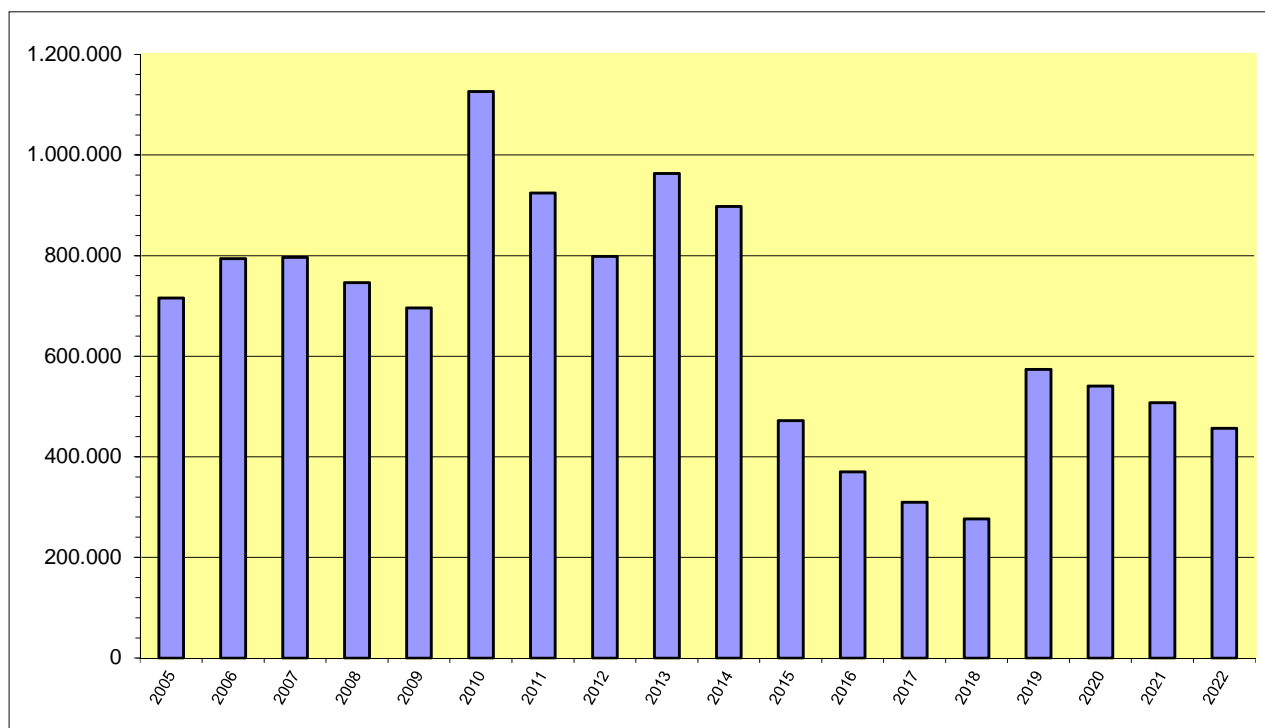
## 9. Entwicklung der Forderungen / Verbindlichkeiten gegenüber der Verbandsgemeinde Kirchheimbolanden

	31.12.2013	31.12.2014	31.12.2015	31.12.2016	31.12.2017	<b>31.12.2018</b>	Differenz
Forderungen an VG	120.338,59	685.267,47	0,00	0,00	0,00	<b>0,00</b>	0,00
Verbindlichkeiten an VG	0,00	0,00	-115.434,36	-210.323,91	-493.207,37	<b>-95.905,56</b>	397.301,81
							397.301,81



## 10. Entwicklung der Investitionskredite

	2013	2014	2015	2016	2017	2018
Stand 31.12.Vorjahr	798.250,00	963.500,00	897.750,00	472.000,00	370.250,00	309.500,00
Neuaufnahme	220.000,00	0,00	0,00	0,00	0,00	0,00
Tilgung	54.750,00	65.750,00	425.750,00	101.750,00	60.750,00	33.250,00
Stand 31.12.lfd Jahr	<b>963.500,00</b>	<b>897.750,00</b>	<b>472.000,00</b>	<b>370.250,00</b>	<b>309.500,00</b>	<b>276.250,00</b>
Differenz Neuaufnahme/Tilgung	165.250,00	-65.750,00	-425.750,00	-101.750,00	-60.750,00	-33.250,00
Darlehensrückführung in %	20,70%	-6,82%	-47,42%	-21,56%	-16,41%	-10,74%
Einwohner 30.06.	2.398	2.396	2.385	2.403	2.441	2.425
Pro-Kopf-Verschuldung	<b>401,79</b>	<b>374,69</b>	<b>197,90</b>	<b>154,08</b>	<b>126,79</b>	<b>113,92</b>



Jahr	€
2005	715.446
2006	793.896
2007	796.346
2008	746.296
2009	696.246
2010	1.126.196
2011	924.500
2012	798.250
2013	963.500
2014	897.750
2015	472.000
2016	370.250
2017	309.500
<b>2018</b>	<b>276.250</b>
2019	574.000
2020	540.750
2021	507.500
2022	456.750

## 11. Entwicklung der Personal- und Versorgungsauszahlungen

Beträge in €

Produkt	Bezeichnung	2014	2015	2016	2017	2018
1.1.1.40	Gemeindeorgane	20.955,13	21.674,82	21.934,29	22.248,58	23.054,82
1.1.2.00	Personal / Gemeindearbeiter	4.530,20	1.699,06	890,39	1.299,46	116.506,40
1.1.4.21	Mietwohngrundstücke	4.794,09	14.786,34	16.776,75	19.924,96	0,00
1.1.4.23	Verwaltungsgebäude, -räume	6.116,17	6.291,66	7.556,76	6.986,07	6.123,10
1.1.4.29	Unbebaute Grundstücke	3.914,45	3.903,23	4.545,66	3.032,07	0,00
1.1.4.30	Fuhrpark, Bauhof	9.852,07	10.837,18	11.856,19	8.374,26	0,00
1.1.4.50	Sonstige zentrale Dienste	1.495,40	1.790,90	1.359,00	1.010,69	0,00
1.2.1.00	Statistik und Wahlen	395,83	229,60	0,00	216,57	0,00
2.7.2.00	Öffentliche Büchereien	531,64	544,04	532,13	534,48	536,59
2.8.1.00	Heimat- und sonstige Kulturpflege	6.069,60	4.637,95	5.951,53	3.032,07	0,00
3.6.5.20	Kindertagesstätte Bolanden-Weierhof	415.582,33	416.787,65	470.858,93	476.300,38	469.566,17
3.6.5.24	Kindertagesstätte Bolanden	5.717,72	3.581,78	4.920,55	2.418,43	0,00
3.6.6.13	Kinderspielplätze, Bolzplätze	5.673,73	5.372,68	6.748,19	4.367,60	0,00
3.6.6.14	Jugendräume	175,92	91,85	656,07	0,00	0,00
4.2.4.10	Sportplätze, Stadien	1.275,50	1.193,93	1.452,73	866,30	0,00
4.2.4.11	Turn- und Sporthallen	10.729,82	11.804,17	12.688,36	11.215,29	10.226,97
5.2.3.00	Denkmalschutz und -pflege	1.275,50	826,56	1.124,69	902,40	0,00
5.4.1.11	Straßen, Wege, Plätze	49.128,45	35.909,65	46.956,10	35.269,89	0,00
5.4.1.13	Buswartehallen	2.375,06	2.709,30	3.327,23	1.227,26	0,00
5.5.3.10	Friedhöfe	19.242,85	21.490,77	14.108,49	12.791,85	1.530,76
5.5.5.90	Wirtschaftswege	703,71	275,52	46,87	0,00	0,00
5.7.3.10	Mehrzweckhallen	6.377,45	12.674,00	5.154,86	1.985,28	0,00
5.7.3.20	Bürgerhäuser, Bürgerräume	12.429,80	15.052,63	16.694,26	14.005,50	10.644,45
5.7.3.70	Grill- und Wanderhütten	0,00	0,00	0,00	0,00	0,00
5.7.3.90	Sonstige allgemeine Einrichtungen	0,00	1.102,08	0,00	0,00	0,00

### Gesamt Personal- und Versorgungsauszahlungen

<b>589.342,42</b>	<b>595.267,35</b>	<b>656.140,03</b>	<b>628.009,39</b>	<b>638.189,26</b>
-------------------	-------------------	-------------------	-------------------	-------------------

in % der ordentlichen Auszahlungen

**22,15%**

**21,14%**

**25,30%**

**24,46%**

**25,42%**

ordentliche Auszahlungen

2.660.140,97

2.815.298,27

2.593.246,51

2.567.447,50

2.510.289,21

## 12. Entwicklung der Steuererträge und Schlüsselzuweisungen

Beträge in €

Konto	Bezeichnung	2014	2015	2016	2017	2018
401100	Grundsteuer A	15.471,43	15.466,50	15.451,71	15.096,30	15.499,42
401200	Grundsteuer B	207.195,81	209.651,14	211.453,65	213.306,64	219.772,47
401300	Gewerbsteuer	507.202,31	167.316,93	119.257,09	8.426,20	129.610,24
402100	Gemeindeanteil an der Einkommensteuer	1.024.691,70	1.025.247,39	1.014.538,51	1.106.474,64	1.232.885,37
402200	Gemeindeanteil an der Umsatzsteuer	31.028,49	33.376,63	34.014,20	42.913,01	23.367,09
403300	Hundesteuer	7.744,50	8.370,50	10.225,92	9.702,15	11.969,84
405210	Ausgleichsleistungen nach § 21 LFAG	106.959,08	107.356,10	102.496,32	132.040,67	112.462,57
411100	Schlüsselzuweisungen	218.218,00	0,00	121.420,00	278.699,00	378.355,00
<b>Gesamt Steuern</b>		<b>2.118.511,32</b>	<b>1.566.785,19</b>	<b>1.628.857,40</b>	<b>1.806.658,61</b>	<b>2.123.922,00</b>

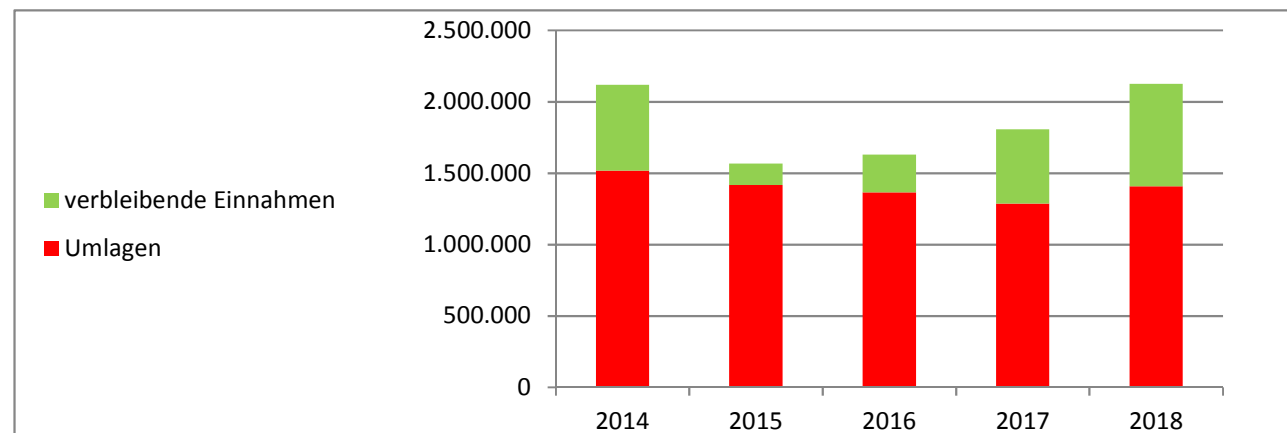
## 13. Entwicklung der Umlageaufwendungen

Beträge in €

Konto	Bezeichnung	2014	2015	2016	2017	2018
543100	Gewerbsteuerumlage	92.714,65	33.439,32	22.022,20	1.460,40	24.057,41
544110	Umlage Fonds Deutsche Einheit	6.133,00	675,00	5.214,00	7.416,00	9.081,00
544120	Finanzausgleichumlage	0,00	0,00	0,00	0,00	0,00
544210	Kreisumlage	708.879,00	720.893,00	700.378,00	712.797,00	798.457,00
544230	Verbandsgemeindeumlage	710.129,02	661.839,92	636.280,00	563.962,00	576.204,00
<b>Gesamt Umlagen</b>		<b>1.517.855,67</b>	<b>1.416.847,24</b>	<b>1.363.894,20</b>	<b>1.285.635,40</b>	<b>1.407.799,41</b>

Differenz Steuern etc. / Umlagen in €  
Differenz Steuern etc. / Umlagen in %

600.655,65	149.937,95	264.963,20	521.023,21	716.122,59
<b>28,35%</b>	<b>9,57%</b>	<b>16,27%</b>	<b>28,84%</b>	<b>33,72%</b>



## 14. Übersicht über Anlagen im Bau

Maßnahme / Bezeichnung	Jahr	Ausgaben		Einnahmen	
		abgeschlossen	Anlage im Bau (AiB)	abgeschlossen	Anzahlungen auf Sopo
<b>1 Generalsanierung / Rathaus</b>	<b>1.1.4.23</b>				
<u>1. BA (Turm- und Dachsanierung inkl. Dämmung)</u>	2017		106.867,62 €		
			36.778,25 €		
			<b>143.645,87 €</b>		
<u>2. BA (Gebäudesanierung)</u>	2017		476,00 €		
	2018		18.975,44 €		
			<b>19.451,44 €</b>		
<b>8 Erwerb von Bauerwartungsland</b>	<b>1.1.4.29</b>				
<u>Grunderwerb</u>	2018		<b>20.755,58 €</b>		
<b>18 Bewegliches Anlagevermögen / Kita Weierhof</b>	<b>3.6.5.20</b>				
<u>Anschaffung einer Picknick-Sitzgruppe</u>	2018	<b>1.633,57 €</b>			
<u>Zuwendungen von Privaten Unternehmen</u>	2017			5.000,00 €	
<u>Passivierung SOPO für Picknick-Sitzgruppe</u>	2018			-1.633,57 €	
				<b>3.366,43 €</b>	
<b>22 Erschließung Neubaugebiet "Am Katzenstück"</b>	<b>5.4.1.11</b>				
<u>Erschließungsbeiträge (Rest)</u>	2011 - 2017			<b>27.289,35 €</b>	
Restbetrag verbleibt auf SOPO bis Erschließung NBG "Am Katzenstück" endgültig abgeschlossen (Abrechnung Straßenbeleuchtung steht noch aus)					

<b>25</b>	<b>Landespflegerische Ausgleichsmaßnahme / NBG "Am Katzenstück"</b>	<b>5.4.1.11</b>		
	<u>Bepflanzung Ausgleichsflächen</u>	2017	17.718,75 €	
		2018	2.689,40 €	
			<u>20.408,15 €</u>	
	<u>Kostenerstattungen</u>	2011		16.158,00 €
		2012		4.824,00 €
		2013		6.366,00 €
		2014		5.064,00 €
		2016		948,00 €
				<u>33.360,00 €</u>
<b>30</b>	<b>Errichtung von Buswartehallen</b>	<b>5.4.1.13</b>		
	<u>Landeszuweisung</u>	2015		2.050,00 €
	<u>Baumaßnahmen / Buswartehallen</u>	2018	6.716,36 €	
		<b>Summen</b>	<b>204.261,04 €</b>	<b>64.015,78 €</b>



## 15. Zweckgebundene Sonderposten / Verbindlichkeiten

	Konto	Stand Beginn 2018	Zugang 2018	Abgang 2018	Stand Ende 2018
Sonderposten für Feldwegeunterhaltung	AN0038456	96.562,86 €	3.924,77 €		<b>100.487,63 €</b>
Mietkaution / Gerh.-Hauptm.-Str. 1, EG mitte	7303	350,09 €	350,06 €		<b>700,15 €</b>
Mietkaution / Gerh.-Hauptm.-Str. 1, OG mitte	7303	0,00 €	350,03 €		<b>350,03 €</b>
Mietkaution / K'bol. Str. 1 b, EG rechts	7303	0,00 €	330,02 €		<b>330,02 €</b>
Mietkaution / K'bol. Str. 1 b, 1. OG mitte	7303	336,01 €	0,03 €		<b>336,04 €</b>
Mietkaution / K'bol. Str. 1 b, 1. OG rechts	7303	466,08 €	0,05 €		<b>466,13 €</b>
Mietkaution / Spießstr. 44, EG mitte	7303	336,04 €	0,03 €		<b>336,07 €</b>
Mietkaution / Spießstr. 44, 1. OG rechts	7303	400,09 €	0,04 €		<b>400,13 €</b>
Mietkaution / Spießstr. 44, 1. OG links	7303	400,17 €	0,04 €		<b>400,21 €</b>
	<b>Gesamt:</b>	<b>98.851,34 €</b>	<b>4.955,07 €</b>	<b>0,00 €</b>	<b>103.806,41 €</b>

## 16. Chancen und Risiken

Gemäß § 49 Abs. 4 Nr. 2 GemHVO ist auch auf die Chancen und Risiken für die künftige Entwicklung der Gemeinde einzugehen.

Aufgrund der vorliegenden Steuerhochrechnungen wird bei unveränderten Rahmenbedingungen von einer weiteren Verbesserung ausgegangen. Zu den möglichen Risiken gehört insbesondere die weiterhin bestehende Gefahr einer Verschlechterung der wirtschaftlichen Lage durch Stagnation bzw. Rückgang bei der allgemeinen Wirtschaftsentwicklung.

Bezüglich der laufenden Tendenz im Bereich der Verbindlichkeiten der Gemeinde besteht das Risiko einer weiter zunehmenden Kreditbelastung, sowohl im konsumtiven als auch im investiven Bereich. Derzeit existiert ein historisch niedriges Zinsniveau. Steigende Zinsen würden die Gestaltungs- und Handlungsfähigkeit weiter einschränken.

Schließlich hat sich das Land Rheinland-Pfalz aufgrund einer Entscheidung des Verfassungsgerichtshofs RLP mit Änderungen im Finanzausgleich neu positioniert. Allerdings gab es eine Verbesserung der kommunalen Finanzausstattung nur bei den Kreisen und kreisfreien Städten. Bei den verbandsfreien bzw. kreisangehörigen Gemeinden oder Städten kamen keine positiven Änderungen an. Hier müsste unbedingt auch eine bessere Finanzausstattung für die Ortsgemeinden erfolgen.

Als größere Projekte sind aktuell die Ausweisung eines neuen Baugebietes und die Generalsanierung des Rathauses vorgesehen.

Kirchheimbolanden, 20.08.2019

Verbandsgemeindeverwaltung

Im Auftrag:

F.d.R.d.A.

gez. Haas

gez. Billenstein

gez. Billenstein

(Haas)  
Bürgermeister

(Billestein P.)  
Abteilungsleiter

(Billestein A.)  
Finanzabteilung

**Kreditverzeichnis 2018**

Gedruckt mit Lizenz 0475 für Verb.-Gem. Kirchheimbolanden

Kred.-Geber: alle

Währung: €

Kreditgeber/ Kreditnummer	Nominalbetrag	Anfangskapital	Zinsen	Verw.-Kosten	Tilgung	Sch.D.Beihilfe	Restkapital
Volksbank Alzey-Kirchheimbolanden							
3410064862/03	220.000,00	176.000,00	1.368,68		11.000,00		165.000,00
Sparkasse Donnersberg							
630002723/04	445.000,00	133.500,00	1.151,44		22.250,00		111.250,00
<b>Summen Mandant:</b>	<b>Schuldenstand Beginn:</b>	<b>309.500,00</b> ✓					
			<b>2.520,12</b> ✓	<b>0,00</b>	<b>33.250,00</b> ✓	<b>0,00</b>	<b>Schuldenstand Ende:</b>
							<b>276.250,00</b> ✓

# **Plan-Ist-Auswertung**

nach Buchungsstellen

zum 31.12.2018

## Doppischer Produktplan 2018 Rechnung

## Gesamthaushalt

## Gesamtergebnisplan ab 2018

		Gesamt-Ansatz HHJ 2018	Rechnungsergebnis is HHJ 2018	Vergleich Ansatz/RE HHJ 2018
E 1	Steuern und ähnliche Abgaben	1.704.990,00	1.745.567,00	40.577,00
6.1.1.00.401100	Grundsteuer A	15.000,00	15.499,42	499,42
6.1.1.00.401200	Grundsteuer B	212.000,00	219.772,47	7.772,47
6.1.1.00.401300	Gewerbsteuer	130.000,00	129.610,24	-389,76
6.1.1.00.402100	Gemeindeanteil an der Einkommensteuer	1.195.310,00	1.232.885,37	37.575,37
6.1.1.00.402200	Gemeindeanteil an der Umsatzsteuer	23.820,00	23.367,09	-452,91
6.1.1.00.403300	Hundesteuer	9.400,00	11.969,84	2.569,84
6.1.1.00.405210	Ausgleichsleistungen nach § 21 L FAG	119.460,00	112.462,57	-6.997,43
E 2	Zuwendungen, allgemeine Umlagen und sonstige Transfererträge	988.720,00	1.063.212,22	74.492,22
1.1.4.21.414430	Zuweisungen und Zuschüsse / Gden. und GV	0,00	0,00	0,00
1.1.4.21.415100	Erträge aus der Auflösung von Sonderposten aus Zuwendungen	2.050,00	2.055,90	5,90
1.1.4.23.414429	Förderbetrag vom Land nach BRSG	0,00	9,33	9,33
1.1.4.23.415100	Erträge aus der Auflösung von Sonderposten aus Zuwendungen	0,00	0,00	0,00
1.1.4.29.415100	Erträge aus der Auflösung von Sonderposten aus Zuwendungen	1.360,00	1.363,95	3,95
1.1.4.30.415100	Erträge aus der Auflösung von Sonderposten aus Zuwendungen	100,00	96,64	-3,36
2.8.1.00.414900	Zuschüsse für lfd. Zwecke von Privatpersonen und Vereinen	0,00	0,00	0,00
3.6.5.20.414410	Bundeszulassung für Schwerpunkt-Kitas Sprache & Integration	25.000,00	12.498,00	-12.502,00
3.6.5.20.414420	Landeszulassung für Kindertagesstätte	0,00	0,00	0,00
3.6.5.20.414429	Förderbetrag vom Land nach BRSG	0,00	559,06	559,06
3.6.5.20.414430	Personalkostenzuschüsse vom Kreis	446.000,00	447.800,36	1.800,36
3.6.5.20.414431	Kreiszuweisungen für Kindertagesstätte	6.120,00	6.497,74	377,74
3.6.5.20.414900	Spenden und sonstige Erlöse für die Kita	1.000,00	3.137,38	2.137,38
3.6.5.20.415100	Erträge aus der Auflösung von Sonderposten aus Zuwendungen	5.970,00	6.064,49	94,49
3.6.5.24.414431	Kreiszuweisungen für Kindertagesstätte	0,00	0,00	0,00
3.6.5.24.415100	Erträge aus der Auflösung von Sonderposten aus Zuwendungen	2.500,00	2.500,00	0,00
3.6.6.13.414900	Zuschüsse für lfd. Zwecke von Privatpersonen und Vereinen	0,00	0,00	0,00
3.6.6.13.415100	Erträge aus der Auflösung von Sonderposten aus Zuwendungen	4.600,00	4.605,52	5,52
3.6.6.14.415100	Erträge aus der Auflösung von Sonderposten aus Zuwendungen	0,00	0,00	0,00
4.2.4.10.414430	Betriebskostenzuschuss der VG	460,00	465,00	5,00
4.2.4.10.415100	Erträge aus der Auflösung von Sonderposten aus Zuwendungen	16.380,00	16.377,83	-2,17
4.2.4.11.414430	Betriebskostenzuschuss der VG	5.750,00	5.750,00	0,00
4.2.4.11.415100	Erträge aus der Auflösung von Sonderposten aus Zuwendungen	0,00	0,00	0,00
5.1.1.00.414420	Landeszulassung für Fortschreibung DE-Konzept	0,00	0,00	0,00
5.1.1.00.414421	Landeszulassung für Spielleitplanung	0,00	0,00	0,00
5.2.3.00.414900	Zuschüsse für lfd. Zwecke von Privatpersonen und Vereinen	0,00	0,00	0,00
5.4.1.11.414430	Zuweisungen und Zuschüsse / Gden. und GV	0,00	0,00	0,00
5.4.1.11.415100	Erträge aus der Auflösung von Sonderposten aus Zuwendungen	79.150,00	79.155,09	5,09
5.4.1.12.415100	Erträge aus der Auflösung von Sonderposten aus Zuwendungen	7.400,00	1.616,64	-5.783,36

## Doppischer Produktplan 2018 Rechnung

## Gesamthaushalt

## Gesamtergebnisplan ab 2018

		Gesamt-Ansatz HHJ 2018	Rechnungsergebnis is HHJ 2018	Vergleich Ansatz/RE HHJ 2018
5.4.1.13.415100	Erträge aus der Auflösung von Sonderposten aus Zuwendungen	20,00	73,08	53,08
5.5.3.10.414410	Bundeszulassung für Kriegsgräber	110,00	115,00	5,00
5.5.3.10.414429	Förderbetrag vom Land nach BRSG	0,00	2,33	2,33
5.5.3.10.415100	Erträge aus der Auflösung von Sonderposten aus Zuwendungen	4.900,00	4.903,52	3,52
5.5.5.10.414420	Zuweisungen vom Land / Gemeindewald	700,00	700,00	0,00
5.5.5.90.414430	Zuweisungen und Zuschüsse / Gden. und GV	0,00	0,00	0,00
5.5.5.90.415100	Erträge aus der Auflösung von Sonderposten aus Zuwendungen	57.420,00	57.416,31	-3,69
5.7.3.10.415100	Erträge aus der Auflösung von Sonderposten aus Zuwendungen	28.540,00	28.540,04	0,04
5.7.3.20.415100	Erträge aus der Auflösung von Sonderposten aus Zuwendungen	2.400,00	2.405,64	5,64
5.7.3.70.415100	Erträge aus der Auflösung von Sonderposten aus Zuwendungen	100,00	103,11	3,11
5.7.3.90.415100	Erträge aus der Auflösung von Sonderposten aus Zuwendungen	40,00	45,26	5,26
6.1.1.00.411100	Schlüsselzuweisungen	290.650,00	378.355,00	87.705,00
E 3	Erträge der sozialen Sicherung	0,00	0,00	0,00
E 4	Öffentlich-rechtliche Leistungsentgelte	162.530,00	173.413,82	10.883,82
1.1.4.29.432290	Gestattungsentgelt / Sonstige	0,00	0,00	0,00
2.8.1.00.432100	Standgelder für Kerwe	0,00	0,00	0,00
3.6.5.20.432100	Benutzungsgebühren / Kindertagesstätte	2.400,00	2.428,20	28,20
3.6.5.20.434100	Kostenersatz für Mittagessen	10.000,00	11.548,00	1.548,00
3.6.5.24.432110	Benutzungsgebühren / Gemeinderaum	300,00	230,00	-70,00
5.4.1.11.437100	Erträge aus der Auflösung von Sopo für Beiträge und ähnliche Entgelte	122.900,00	133.437,81	10.537,81
5.4.1.12.437100	Erträge aus der Auflösung von Sopo für Beiträge und ähnliche Entgelte	3.550,00	3.347,73	-202,27
5.5.3.10.432240	Benutzungsgebühren für das Bestattungswesen	2.000,00	2.850,00	850,00
5.5.3.10.439100	Erträge aus Auflösung von SoPo für Grabnutzungsentgelte	3.580,00	3.689,68	109,68
5.5.5.10.436500	Jagdpacht / Gemeindewald	0,00	0,00	0,00
5.5.5.90.432300	Entgelte für die Unterhaltung von Wirtschaftswegen	3.800,00	4.029,95	229,95
5.5.5.90.438100	Erträge aus Auflösung von SoPo für den Gebührenaussgleich	0,00	0,00	0,00
5.5.5.90.438101	Erträge aus der Auflösung von SOPO für den Gebührenaussgleich	0,00	0,00	0,00
5.7.3.10.432100	Benutzungsgebühren / Mehrzweckhalle	11.000,00	8.935,00	-2.065,00
5.7.3.20.432100	Benutzungsgebühren / Bürgerhaus	2.500,00	2.642,45	142,45
5.7.3.70.432100	Benutzungsgebühren / Grillhütte	500,00	275,00	-225,00
E 5	Privatrechtliche Leistungsentgelte	120.670,00	113.788,55	-6.881,45
1.1.1.30.441100	Verkaufserlöse	0,00	150,00	150,00
1.1.4.21.441200	Mieten / Mietwohngrundstücke	61.900,00	61.215,69	-684,31
1.1.4.29.441200	Pachteinnahmen / unbebaute Grundstücke	3.570,00	3.578,45	8,45
1.1.4.29.441900	Entgelte für Dienstbarkeiten	0,00	0,00	0,00
1.1.4.29.443100	Erträge a. d. Auflösung v. Sopo f. Bauko.zuschüsse u. ähnl. Entgelte	1.180,00	1.188,29	8,29
1.1.4.30.441200	Mieteinnahmen / Bauhof	5.400,00	5.067,36	-332,64

## Doppischer Produktplan 2018 Rechnung

## Gesamthaushalt

## Gesamtergebnisplan ab 2018

		Gesamt-Ansatz HHJ 2018	Rechnungsergebnis is HHJ 2018	Vergleich Ansatz/RE HHJ 2018
4.2.4.10.441200	Erbbauzins (TUS und R.V. Bolanden)	10,00	10,22	0,22
5.5.5.10.441100	Einnahmen aus Holzverkauf	31.180,00	28.499,62	-2.680,38
5.5.5.10.441101	Einnahmen aus Forstnebennutzung	0,00	15,33	15,33
5.5.5.10.441200	Mieten und Pachten / Steinbruchpacht	10.220,00	10.225,84	5,84
5.5.5.10.441202	Jagdrecht / Gemeindewald	6.960,00	3.837,75	-3.122,25
5.5.5.90.441900	Entgelte für Dienstbarkeiten	0,00	0,00	0,00
5.7.3.90.441200	Mieten und Pachten / Plakatanschlag	250,00	0,00	-250,00
E 6	Kostenerstattungen und Kostenumlagen	12.800,00	21.768,37	8.968,37
1.1.2.00.442430	Kostenerstattungen / Gden. und GV	500,00	641,76	141,76
1.1.4.21.442900	Kostenerstattungen von Privatpersonen und Vereinen	0,00	273,42	273,42
1.1.4.29.442900	Kostenerstattungen von Privatpersonen und Vereinen	0,00	112,31	112,31
3.1.1.10.442430	Erstattung Gde.anteile am Sozialhilfeaufwand (Altfälle)	0,00	0,00	0,00
3.6.5.20.442490	Kostenerstattungen / Krankenkasse	0,00	0,00	0,00
3.6.5.20.442900	Kostenerstattungen von übrigen Bereichen	0,00	0,00	0,00
5.2.3.00.442900	Kostenerstattungen von Privatpersonen und Vereinen	300,00	315,53	15,53
5.4.1.11.442900	Kostenerstattungen von Privatpersonen und Vereinen	0,00	0,00	0,00
5.4.1.12.442900	Kostenerstattungen von Privatpersonen und Vereinen	0,00	0,00	0,00
5.5.3.10.442900	Kostenerstattungen von Privatpersonen und Vereinen	5.000,00	13.049,95	8.049,95
5.5.5.10.442420	Kostenerstattungen vom Land	0,00	0,00	0,00
5.7.3.10.442900	Kostenerstattungen von Privatpersonen und Vereinen	7.000,00	7.375,40	375,40
5.7.3.20.442430	Kostenerstattungen / Gden. und GV	0,00	0,00	0,00
E 7	Sonstige laufende Erträge	98.710,00	116.036,19	17.326,19
1.1.1.40.466140	Erträge aus der Auflösung von Ehrensoldrückstellungen (VE)	1.090,00	1.094,00	4,00
1.1.1.40.466147	Erträge aus der Auflösung von Ehrensoldrückstellungen (aktive Ehrenbeamte)	0,00	0,00	0,00
1.1.2.00.466146	Erträge aus der Auflösung von Urlaubs- und Überstundenrückstellungen	0,00	6.861,52	6.861,52
1.1.4.21.462700	Versicherungserstattungen	0,00	0,00	0,00
1.1.4.21.462900	Sonstige Schadenersatzleistungen und Erträge	0,00	0,00	0,00
1.1.4.29.462900	Sonstige Schadenersatzleistungen und Erträge	0,00	0,00	0,00
1.1.6.00.462200	Verspätungszuschlag	0,00	210,00	210,00
3.6.5.20.462700	Versicherungserstattungen	0,00	0,00	0,00
4.2.4.10.462700	Versicherungserstattungen	0,00	0,00	0,00
5.2.3.00.462700	Versicherungserstattungen	1.620,00	1.617,39	-2,61
5.4.1.11.462700	Versicherungserstattungen	0,00	0,00	0,00
5.4.1.11.462900	Sonstige Schadenersatzleistungen und Erträge	0,00	0,00	0,00
5.4.1.12.462900	Sonstige Schadenersatzleistungen und Erträge	0,00	0,00	0,00
5.4.1.50.462500	Konzessionsabgaben / Strom	67.000,00	67.911,98	911,98
5.4.1.50.462501	Konzessionsabgaben / Gas	4.000,00	6.885,67	2.885,67

## Doppischer Produktplan 2018 Rechnung

## Gesamthaushalt

## Gesamtergebnisplan ab 2018

		Gesamt-Ansatz HHJ 2018	Rechnungsergebnis is HHJ 2018	Vergleich Ansatz/RE HHJ 2018
5.4.1.50.462502	Konzessionsabgaben / Wasser	25.000,00	26.366,81	1.366,81
5.5.3.10.462700	Versicherungserstattungen	0,00	0,00	0,00
5.7.3.10.462700	Versicherungserstattungen	0,00	0,00	0,00
5.7.3.10.462900	Sonstige Schadenersatzleistungen und Erträge	0,00	0,00	0,00
5.7.3.20.462700	Versicherungserstattungen	0,00	0,00	0,00
5.7.3.20.462900	Sonstige Schadenersatzleistungen und Erträge	0,00	0,00	0,00
6.1.2.00.466110	Erträge aus der Auflösung von Wertbericht. auf Forderungen	0,00	5.088,82	5.088,82
<b>E 8</b>	<b>Summe der laufenden Erträge aus Verwaltungstätigkeit</b>	<b>3.088.420,00</b>	<b>3.233.786,15</b>	<b>145.366,15</b>
<b>E 9</b>	<b>Personal- und Versorgungsaufwendungen</b>	<b>704.530,00</b>	<b>644.508,60</b>	<b>-60.021,40</b>
1.1.1.40.501100	Aufwandsentschädigung / Bürgermeister	20.200,00	19.203,06	-996,94
1.1.1.40.501200	Aufwandsentschädigung / Beigeordnete	3.100,00	0,00	-3.100,00
1.1.1.40.507910	Ehrensoldrückstellungen (aktive Ehrenbeamte)	6.500,00	5.993,00	-507,00
1.1.1.40.511300	Ehrensold	4.000,00	3.840,00	-160,00
1.1.1.40.517100	Ehrensoldrückstellungen (VE)	0,00	0,00	0,00
1.1.2.00.501900	Aufwandsentschädigung / ehrenamtliche Tätigkeit	2.000,00	0,00	-2.000,00
1.1.2.00.502210	Dienstbezüge / Beschäftigte	89.650,00	90.034,57	384,57
1.1.2.00.502220	Leistungszulagen Beschäftigte	1.850,00	701,91	-1.148,09
1.1.2.00.503200	Beiträge Versorgungskassen / Beschäftigte	7.100,00	6.833,90	-266,10
1.1.2.00.504200	Beiträge ges. Soz.vers. / Beschäftigte	18.500,00	18.452,90	-47,10
1.1.2.00.505200	Beihilfen, Unterstützungen und dgl. / Beschäftigte	500,00	0,00	-500,00
1.1.2.00.506200	Personalnebenaufwendungen / Beschäftigte	200,00	0,00	-200,00
1.1.2.00.508201	Zuschreibung zu Urlaubs- und Überstundenrückstellungen	0,00	340,45	340,45
1.1.2.00.509100	Pauschalierte Lohnsteuer	1.200,00	483,12	-716,88
1.1.4.21.502210	Dienstbezüge / Beschäftigte	0,00	0,00	0,00
1.1.4.21.502220	Leistungszulagen Beschäftigte	0,00	0,00	0,00
1.1.4.21.503200	Beiträge Versorgungskassen / Beschäftigte	0,00	0,00	0,00
1.1.4.21.504200	Beiträge ges. Soz.vers. / Beschäftigte	0,00	0,00	0,00
1.1.4.21.509100	Pauschalierte Lohnsteuer	0,00	0,00	0,00
1.1.4.23.502210	Dienstbezüge / Beschäftigte	5.400,00	4.832,84	-567,16
1.1.4.23.502220	Leistungszulagen Beschäftigte	120,00	45,21	-74,79
1.1.4.23.503200	Beiträge Versorgungskassen / Beschäftigte	430,00	378,09	-51,91
1.1.4.23.504200	Beiträge ges. Soz.vers. / Beschäftigte	1.100,00	866,96	-233,04
1.1.4.23.509100	Pauschalierte Lohnsteuer	70,00	0,00	-70,00
1.1.4.29.502210	Dienstbezüge / Beschäftigte	0,00	0,00	0,00
1.1.4.29.502220	Leistungszulagen Beschäftigte	0,00	0,00	0,00
1.1.4.29.503200	Beiträge Versorgungskassen / Beschäftigte	0,00	0,00	0,00
1.1.4.29.504200	Beiträge ges. Soz.vers. / Beschäftigte	0,00	0,00	0,00



## Doppischer Produktplan 2018 Rechnung

## Gesamthaushalt

## Gesamtergebnisplan ab 2018

		Gesamt-Ansatz HHJ 2018	Rechnungsergebnis is HHJ 2018	Vergleich Ansatz/RE HHJ 2018
1.1.4.29.509100	Pauschalierte Lohnsteuer	0,00	0,00	0,00
1.1.4.30.502210	Dienstbezüge / Beschäftigte	0,00	0,00	0,00
1.1.4.30.502220	Leistungszulagen Beschäftigte	0,00	0,00	0,00
1.1.4.30.503200	Beiträge Versorgungskassen / Beschäftigte	0,00	0,00	0,00
1.1.4.30.504200	Beiträge ges. Soz.vers. / Beschäftigte	0,00	0,00	0,00
1.1.4.30.509100	Pauschalierte Lohnsteuer	0,00	0,00	0,00
1.1.4.50.502210	Dienstbezüge / Beschäftigte	0,00	0,00	0,00
1.1.4.50.502220	Leistungszulagen Beschäftigte	0,00	0,00	0,00
1.1.4.50.503200	Beiträge Versorgungskassen / Beschäftigte	0,00	0,00	0,00
1.1.4.50.504200	Beiträge ges. Soz.vers. / Beschäftigte	0,00	0,00	0,00
1.1.4.50.509100	Pauschalierte Lohnsteuer	0,00	0,00	0,00
1.2.1.00.502210	Dienstbezüge / Beschäftigte	0,00	0,00	0,00
1.2.1.00.502220	Leistungszulagen Beschäftigte	0,00	0,00	0,00
1.2.1.00.503200	Beiträge Versorgungskassen / Beschäftigte	0,00	0,00	0,00
1.2.1.00.504200	Beiträge ges. Soz.vers. / Beschäftigte	0,00	0,00	0,00
1.2.1.00.509100	Pauschalierte Lohnsteuer	0,00	0,00	0,00
2.7.2.00.501900	Aufwandsentschädigung / Büchereileitung	790,00	414,29	-375,71
2.7.2.00.502210	Dienstbezüge / Beschäftigte	0,00	0,00	0,00
2.7.2.00.502220	Leistungszulagen Beschäftigte	0,00	0,00	0,00
2.7.2.00.503200	Beiträge Versorgungskassen / Beschäftigte	0,00	0,00	0,00
2.7.2.00.504200	Beiträge ges. Soz.vers. / Beschäftigte	240,00	0,00	-240,00
2.7.2.00.504900	Beiträge ges. Soz.vers. / Sonstige	0,00	119,95	119,95
2.7.2.00.509100	Pauschalierte Lohnsteuer	10,00	0,00	-10,00
2.8.1.00.502210	Dienstbezüge / Beschäftigte	0,00	0,00	0,00
2.8.1.00.502220	Leistungszulagen Beschäftigte	0,00	0,00	0,00
2.8.1.00.503200	Beiträge Versorgungskassen / Beschäftigte	0,00	0,00	0,00
2.8.1.00.504200	Beiträge ges. Soz.vers. / Beschäftigte	0,00	0,00	0,00
2.8.1.00.509100	Pauschalierte Lohnsteuer	0,00	0,00	0,00
3.6.5.20.502210	Dienstbezüge / Beschäftigte	390.000,00	361.928,46	-28.071,54
3.6.5.20.502220	Leistungszulagen Beschäftigte	8.000,00	3.535,87	-4.464,13
3.6.5.20.503200	Beiträge Versorgungskassen / Beschäftigte	30.900,00	28.983,96	-1.916,04
3.6.5.20.504200	Beiträge ges. Soz.vers. / Beschäftigte	79.600,00	73.646,04	-5.953,96
3.6.5.20.505200	Beihilfen, Unterstützungen und dgl. / Beschäftigte	530,00	0,00	-530,00
3.6.5.20.506200	Personalnebenaufwendungen / Beschäftigte	530,00	255,15	-274,85
3.6.5.20.509100	Pauschalierte Lohnsteuer	5.000,00	1.216,69	-3.783,31
3.6.5.24.502210	Dienstbezüge / Beschäftigte	0,00	0,00	0,00
3.6.5.24.502220	Leistungszulagen / Beschäftigte	0,00	0,00	0,00
3.6.5.24.503200	Beiträge Versorgungskassen / Beschäftigte	0,00	0,00	0,00
3.6.5.24.504200	Beiträge ges. Soz.vers. / Beschäftigte	0,00	0,00	0,00

## Doppischer Produktplan 2018 Rechnung

## Gesamthaushalt

## Gesamtergebnisplan ab 2018

		Gesamt-Ansatz HHJ 2018	Rechnungsergebnis is HHJ 2018	Vergleich Ansatz/RE HHJ 2018
3.6.5.24.509100	Pauschalierte Lohnsteuer	0,00	0,00	0,00
3.6.6.13.502210	Dienstbezüge / Beschäftigte	0,00	0,00	0,00
3.6.6.13.502220	Leistungszulagen Beschäftigte	0,00	0,00	0,00
3.6.6.13.503200	Beiträge Versorgungskassen / Beschäftigte	0,00	0,00	0,00
3.6.6.13.504200	Beiträge ges. Soz.vers. / Beschäftigte	0,00	0,00	0,00
3.6.6.13.509100	Pauschalierte Lohnsteuer	0,00	0,00	0,00
3.6.6.14.502210	Dienstbezüge / Beschäftigte	0,00	0,00	0,00
3.6.6.14.502220	Leistungszulagen Beschäftigte	0,00	0,00	0,00
3.6.6.14.503200	Beiträge Versorgungskassen / Beschäftigte	0,00	0,00	0,00
3.6.6.14.504200	Beiträge ges. Soz.vers. / Beschäftigte	0,00	0,00	0,00
3.6.6.14.509100	Pauschalierte Lohnsteuer	0,00	0,00	0,00
4.2.4.10.502210	Dienstbezüge / Beschäftigte	0,00	0,00	0,00
4.2.4.10.502220	Leistungszulagen Beschäftigte	0,00	0,00	0,00
4.2.4.10.503200	Beiträge Versorgungskassen / Beschäftigte	0,00	0,00	0,00
4.2.4.10.504200	Beiträge ges. Soz.vers. / Beschäftigte	0,00	0,00	0,00
4.2.4.10.509100	Pauschalierte Lohnsteuer	0,00	0,00	0,00
4.2.4.11.502210	Dienstbezüge / Beschäftigte	9.900,00	7.842,78	-2.057,22
4.2.4.11.502220	Leistungszulagen Beschäftigte	200,00	73,36	-126,64
4.2.4.11.503200	Beiträge Versorgungskassen / Beschäftigte	800,00	613,51	-186,49
4.2.4.11.504200	Beiträge ges. Soz.vers. / Beschäftigte	2.050,00	1.697,32	-352,68
4.2.4.11.509100	Pauschalierte Lohnsteuer	150,00	0,00	-150,00
5.2.3.00.502210	Dienstbezüge / Beschäftigte	0,00	0,00	0,00
5.2.3.00.502220	Leistungszulagen Beschäftigte	0,00	0,00	0,00
5.2.3.00.503200	Beiträge Versorgungskassen / Beschäftigte	0,00	0,00	0,00
5.2.3.00.504200	Beiträge ges. Soz.vers. / Beschäftigte	0,00	0,00	0,00
5.2.3.00.509100	Pauschalierte Lohnsteuer	0,00	0,00	0,00
5.4.1.11.502210	Dienstbezüge / Beschäftigte	0,00	0,00	0,00
5.4.1.11.502220	Leistungszulagen Beschäftigte	0,00	0,00	0,00
5.4.1.11.503200	Beiträge Versorgungskassen / Beschäftigte	0,00	0,00	0,00
5.4.1.11.504200	Beiträge ges. Soz.vers. / Beschäftigte	0,00	0,00	0,00
5.4.1.11.509100	Pauschalierte Lohnsteuer	0,00	0,00	0,00
5.4.1.13.502210	Dienstbezüge / Beschäftigte	0,00	0,00	0,00
5.4.1.13.502220	Leistungszulagen Beschäftigte	0,00	0,00	0,00
5.4.1.13.503200	Beiträge Versorgungskassen / Beschäftigte	0,00	0,00	0,00
5.4.1.13.504200	Beiträge ges. Soz.vers. / Beschäftigte	0,00	0,00	0,00
5.4.1.13.509100	Pauschalierte Lohnsteuer	0,00	0,00	0,00
5.5.3.10.502210	Dienstbezüge / Beschäftigte	1.400,00	1.208,24	-191,76
5.5.3.10.502220	Leistungszulagen Beschäftigte	50,00	11,30	-38,70
5.5.3.10.503200	Beiträge Versorgungskassen / Beschäftigte	120,00	94,51	-25,49

## Doppischer Produktplan 2018 Rechnung

## Gesamthaushalt

## Gesamtergebnisplan ab 2018

		Gesamt-Ansatz HHJ 2018	Rechnungsergebnis is HHJ 2018	Vergleich Ansatz/RE HHJ 2018
5.5.3.10.504200	Beiträge ges. Soz.vers. / Beschäftigte	300,00	216,71	-83,29
5.5.3.10.509100	Pauschalierte Lohnsteuer	20,00	0,00	-20,00
5.5.5.90.502210	Dienstbezüge / Beschäftigte	0,00	0,00	0,00
5.5.5.90.502220	Leistungszulagen Beschäftigte	0,00	0,00	0,00
5.5.5.90.503200	Beiträge Versorgungskassen / Beschäftigte	0,00	0,00	0,00
5.5.5.90.504200	Beiträge ges. Soz.vers. / Beschäftigte	0,00	0,00	0,00
5.5.5.90.509100	Pauschalierte Lohnsteuer	0,00	0,00	0,00
5.7.3.10.502210	Dienstbezüge / Beschäftigte	0,00	0,00	0,00
5.7.3.10.502220	Leistungszulagen Beschäftigte	0,00	0,00	0,00
5.7.3.10.503200	Beiträge Versorgungskassen / Beschäftigte	0,00	0,00	0,00
5.7.3.10.504200	Beiträge ges. Soz.vers. / Beschäftigte	0,00	0,00	0,00
5.7.3.10.509100	Pauschalierte Lohnsteuer	0,00	0,00	0,00
5.7.3.20.502210	Dienstbezüge / Beschäftigte	9.050,00	8.162,87	-887,13
5.7.3.20.502220	Leistungszulagen Beschäftigte	200,00	76,35	-123,65
5.7.3.20.503200	Beiträge Versorgungskassen / Beschäftigte	750,00	638,52	-111,48
5.7.3.20.504200	Beiträge ges. Soz.vers. / Beschäftigte	1.900,00	1.766,71	-133,29
5.7.3.20.509100	Pauschalierte Lohnsteuer	120,00	0,00	-120,00
5.7.3.70.502210	Dienstbezüge / Beschäftigte	0,00	0,00	0,00
5.7.3.70.502220	Leistungszulagen Beschäftigte	0,00	0,00	0,00
5.7.3.70.503200	Beiträge Versorgungskassen / Beschäftigte	0,00	0,00	0,00
5.7.3.70.504200	Beiträge ges. Soz.vers. / Beschäftigte	0,00	0,00	0,00
5.7.3.70.509100	Pauschalierte Lohnsteuer	0,00	0,00	0,00
5.7.3.90.502210	Dienstbezüge / Beschäftigte	0,00	0,00	0,00
5.7.3.90.502220	Leistungszulagen Beschäftigte	0,00	0,00	0,00
5.7.3.90.503200	Beiträge Versorgungskassen / Beschäftigte	0,00	0,00	0,00
5.7.3.90.504200	Beiträge ges. Soz.vers. / Beschäftigte	0,00	0,00	0,00
5.7.3.90.509100	Pauschalierte Lohnsteuer	0,00	0,00	0,00
E 10	Aufwendungen für Sach- und Dienstleistungen	618.980,00	391.586,82	-227.393,18
1.1.1.30.523800	GWG, sonstige Gebrauchsgegenstände (unter 410 € netto)	0,00	0,00	0,00
1.1.1.40.524900	Sonstige Aufwendungen für Sachleistungen	500,00	1.261,51	761,51
1.1.2.00.524900	Sonstige Aufwendungen für Sachleistungen	500,00	0,00	-500,00
1.1.4.21.523130	Unterhaltung / Mietwohngrundstücke	70.000,00	21.633,38	-48.366,62
1.1.4.21.523200	Heizkosten / Mietwohngrundstücke	1.500,00	505,14	-994,86
1.1.4.21.523202	Stromkosten / Mietwohngrundstücke	2.000,00	782,24	-1.217,76
1.1.4.21.523203	Abgaben / Mietwohngrundstücke	13.000,00	11.976,65	-1.023,35
1.1.4.21.523210	Ausbaubeiträge für Mietwohngrundstücke	0,00	0,00	0,00
1.1.4.21.523700	Unterhaltung BGA	0,00	48,67	48,67
1.1.4.23.523130	Unterhaltung / Rathaus	1.000,00	140,96	-859,04
1.1.4.23.523200	Heizkosten / Rathaus	3.000,00	2.478,78	-521,22

## Doppischer Produktplan 2018 Rechnung

## Gesamthaushalt

## Gesamtergebnisplan ab 2018

		Gesamt-Ansatz HHJ 2018	Rechnungsergebnis is HHJ 2018	Vergleich Ansatz/RE HHJ 2018
1.1.4.23.523202	Stromkosten / Rathaus	500,00	473,59	-26,41
1.1.4.23.523203	Abgaben / Rathaus	250,00	213,38	-36,62
1.1.4.23.523700	Unterhaltung BGA / Rathaus	200,00	0,00	-200,00
1.1.4.23.523800	GWG, sonstige Gebrauchsgegenstände (unter 410 € netto)	400,00	420,80	20,80
1.1.4.23.524700	Sonstige Verbrauchsmittel	100,00	18,56	-81,44
1.1.4.29.523110	Unterhaltung / unbebaute Grundstücke	1.000,00	3.345,44	2.345,44
1.1.4.29.523203	Abgaben / unbebaute Grundstücke	6.000,00	4.642,03	-1.357,97
1.1.4.30.523130	Unterhaltung / Bauhof	2.000,00	457,48	-1.542,52
1.1.4.30.523202	Stromkosten / Bauhof	600,00	633,63	33,63
1.1.4.30.523203	Abgaben / Bauhof	800,00	768,27	-31,73
1.1.4.30.523510	Wartungs- und Instandsetzungskosten / Fuhrpark	5.000,00	5.298,50	298,50
1.1.4.30.523520	Betriebs- und Schmierstoffe / Fuhrpark	3.000,00	3.957,69	957,69
1.1.4.30.523700	Unterhaltung BGA	3.000,00	2.314,22	-685,78
1.1.4.30.523800	GWG, sonstige Gebrauchsgegenstände (unter 410 € netto)	1.000,00	1.060,27	60,27
1.1.4.30.523801	GWG, sonstige Gebrauchsgegenstände (410 € bis 1000 € netto)	2.000,00	1.829,74	-170,26
1.1.4.30.524400	Materialbeschaffungen	500,00	417,39	-82,61
1.1.4.30.524700	Sonstige Verbrauchsmittel	500,00	493,67	-6,33
1.2.1.00.524900	Aufwendungen für Wahlen	0,00	0,00	0,00
2.8.1.00.523801	GWG, sonstige Gebrauchsgegenstände (410 € bis 1000 € netto)	0,00	0,00	0,00
2.8.1.00.524900	Aufwendungen für Heimat- und Brauchtumpflege	500,00	573,61	73,61
2.8.1.00.524904	Aufwendungen für Ortsverschönerung	2.000,00	1.148,52	-851,48
2.8.1.00.524905	Aufwendungen für Seniorenbetreuung	2.500,00	1.792,51	-707,49
3.6.5.20.523130	Unterhaltung / Kindertagesstätte Weierhof	13.000,00	2.653,78	-10.346,22
3.6.5.20.523200	Heizkosten / Kita	3.300,00	2.358,34	-941,66
3.6.5.20.523202	Stromkosten / Kita	2.500,00	1.742,32	-757,68
3.6.5.20.523203	Abgaben / Kita	2.200,00	1.987,57	-212,43
3.6.5.20.523700	Unterhaltung BGA / Kita	2.200,00	2.355,19	155,19
3.6.5.20.523800	GWG, sonstige Gebrauchsgegenstände (unter 410 € netto)	2.500,00	2.899,49	399,49
3.6.5.20.523801	GWG, sonstige Gebrauchsgegenstände (410 € bis 1000 € netto)	1.000,00	783,02	-216,98
3.6.5.20.524200	Ausgaben für Mittagsbetreuung / Mittagessen	20.000,00	22.349,09	2.349,09
3.6.5.20.524700	Sonstige Verbrauchsmittel	1.600,00	1.590,67	-9,33
3.6.5.20.524900	Sonstige Aufwendungen für Sachleistungen / Kita	500,00	336,80	-163,20
3.6.5.20.524901	Spiel- und Beschäftigungsmaterial	1.500,00	1.924,64	424,64
3.6.5.20.524902	Aufwendungen / Kita!Plus	0,00	0,00	0,00
3.6.5.20.524903	Ausgaben für Sprachförderung und Bildung von Anfang an	4.000,00	3.577,49	-422,51
3.6.5.20.524906	Aufwendungen / Initiative Schwerpunkt-Kitas Sprache & Integration	5.100,00	1.510,27	-3.589,73
3.6.5.24.523130	Unterhaltung / Kindertagesstätte Bolanden	2.000,00	4.254,08	2.254,08
3.6.5.24.525430	Erstattung Personalkosten an Kreis für prot. Kita Bolanden	40.000,00	40.112,76	112,76

## Doppischer Produktplan 2018 Rechnung

## Gesamthaushalt

## Gesamtergebnisplan ab 2018

		Gesamt-Ansatz HHJ 2018	Rechnungsergebnis is HHJ 2018	Vergleich Ansatz/RE HHJ 2018
3.6.5.24.525900	Erstattung Sachkosten an Kirche für Kita	20.000,00	14.819,00	-5.181,00
3.6.6.13.523110	Unterhaltung / Kinderspielplatz, Bolzplatz	1.000,00	492,07	-507,93
3.6.6.13.523203	Abgaben	400,00	403,40	3,40
3.6.6.13.523700	Unterhaltung BGA	100,00	0,00	-100,00
3.6.6.13.523800	GWG, sonstige Gebrauchsgegenstände (unter 410 € netto)	100,00	0,00	-100,00
3.6.6.14.523130	Unterhaltung / Jugendräume Bürgerhaus und Weierhof	2.000,00	516,07	-1.483,93
3.6.6.14.523202	Stromkosten	200,00	213,33	13,33
3.6.6.14.523700	Unterhaltung BGA	50,00	13,39	-36,61
3.6.6.14.523800	GWG, sonstige Gebrauchsgegenstände (unter 410 € netto)	100,00	0,00	-100,00
4.2.4.10.523110	Unterhaltung / Sportplatz	5.000,00	0,00	-5.000,00
4.2.4.11.523130	Unterhaltung / Turnhalle	20.000,00	267,95	-19.732,05
4.2.4.11.523200	Heizkosten / Turnhalle	5.500,00	3.394,66	-2.105,34
4.2.4.11.523202	Stromkosten / Turnhalle	3.000,00	1.989,42	-1.010,58
4.2.4.11.523203	Abgaben / Turnhalle	1.600,00	1.263,64	-336,36
4.2.4.11.523700	Unterhaltung BGA / Turnhalle	50,00	207,52	157,52
4.2.4.11.523800	GWG, sonstige Gebrauchsgegenstände (unter 410 € netto)	50,00	0,00	-50,00
4.2.4.11.524700	Sonstige Verbrauchsmittel	300,00	60,14	-239,86
5.2.3.00.523110	Unterhaltung / Burgruine	11.500,00	12.225,02	725,02
5.2.3.00.523130	Unterhaltung / Kloster Hane	3.120,00	3.117,39	-2,61
5.2.3.00.523202	Stromkosten / Kloster Hane	300,00	315,53	15,53
5.2.3.00.523203	Abgaben / Kloster Hane	300,00	272,32	-27,68
5.4.1.11.523202	Stromkosten / Marktplatz	100,00	64,98	-35,02
5.4.1.11.523203	Abgaben / Marktplatz	100,00	114,28	14,28
5.4.1.11.523204	Pauschale f.d. Ableitung v. Niederschl.wasser in die Kanalisation	104.400,00	93.017,00	-11.383,00
5.4.1.11.523210	Ausbaubeiträge für Straßen, Wege, Plätze	0,00	0,00	0,00
5.4.1.11.523380	Unterhaltung / Straßen, Wege, Plätze	75.000,00	8.094,94	-66.905,06
5.4.1.11.523700	Unterhaltung BGA / Straßen, Wege, Plätze	500,00	558,59	58,59
5.4.1.11.523800	GWG, sonstige Gebrauchsgegenstände (unter 410 € netto)	500,00	27,14	-472,86
5.4.1.12.523202	Stromkosten für Straßenbeleuchtung	10.000,00	8.034,38	-1.965,62
5.4.1.12.523330	Unterhaltung / Straßenbeleuchtung	15.000,00	10.199,61	-4.800,39
5.4.1.13.523130	Unterhaltung / Buswartehallen	250,00	0,00	-250,00
5.5.3.10.523110	Unterhaltung / Friedhof	3.000,00	301,56	-2.698,44
5.5.3.10.523130	Unterhaltung / Friedhofshalle	10.000,00	0,00	-10.000,00
5.5.3.10.523202	Stromkosten / Friedhofshalle	1.000,00	931,50	-68,50
5.5.3.10.523203	Abgaben / Friedhof und Friedhofshalle	3.000,00	2.963,37	-36,63
5.5.3.10.523700	Unterhaltung BGA / Friedhof	50,00	13,39	-36,61
5.5.3.10.523800	GWG, sonstige Gebrauchsgegenstände (unter 410 € netto)	50,00	364,86	314,86
5.5.3.10.524700	Sonstige Verbrauchsmittel	50,00	0,00	-50,00

## Doppischer Produktplan 2018 Rechnung

## Gesamthaushalt

## Gesamtergebnisplan ab 2018

		Gesamt-Ansatz HHJ 2018	Rechnungsergebnis is HHJ 2018	Vergleich Ansatz/RE HHJ 2018
5.5.3.10.529200	Grabherstellungskosten	5.000,00	11.022,97	6.022,97
5.5.5.10.523203	Abgaben	100,00	84,24	-15,76
5.5.5.10.523900	Unterhaltung und Bewirtschaftung / Gemeindewald	2.000,00	516,90	-1.483,10
5.5.5.10.525420	Erstattung Waldarbeiterlöhne	9.580,00	3.478,39	-6.101,61
5.5.5.10.525421	Betriebskostenbeitrag an das Land	11.120,00	9.680,88	-1.439,12
5.5.5.10.529200	Unternehmereinsatz im Gemeindewald	19.350,00	10.493,46	-8.856,54
5.5.5.90.523380	Unterhaltung / Wirtschaftswege	3.810,00	0,00	-3.810,00
5.5.5.90.523800	GWG, sonstige Gebrauchsgegenstände (unter 410 € netto)	0,00	678,18	678,18
5.7.3.10.523130	Unterhaltung / Mehrzweckhalle	10.000,00	6.474,66	-3.525,34
5.7.3.10.523200	Heizkosten / Mehrzweckhalle	6.500,00	4.909,58	-1.590,42
5.7.3.10.523202	Stromkosten / Mehrzweckhalle	6.000,00	4.862,24	-1.137,76
5.7.3.10.523203	Abgaben / Mehrzweckhalle	6.000,00	5.238,46	-761,54
5.7.3.10.523700	Unterhaltung BGA / Mehrzweckhalle	800,00	0,00	-800,00
5.7.3.10.523800	GWG, sonstige Gebrauchsgegenstände (unter 410 € netto)	300,00	246,45	-53,55
5.7.3.10.523801	GWG, sonstige Gebrauchsgegenstände (410 € bis 1000 € netto)	0,00	0,00	0,00
5.7.3.10.524700	Sonstige Verbrauchsmittel	1.500,00	1.343,35	-156,65
5.7.3.20.523130	Unterhaltung / Bürgerhaus	2.000,00	483,92	-1.516,08
5.7.3.20.523200	Heizkosten / Bürgerhaus	6.000,00	4.334,03	-1.665,97
5.7.3.20.523202	Stromkosten / Bürgerhaus	2.500,00	1.896,67	-603,33
5.7.3.20.523203	Abgaben / Bürgerhaus	2.000,00	1.904,70	-95,30
5.7.3.20.523700	Unterhaltung BGA / Bürgerhaus	500,00	80,22	-419,78
5.7.3.20.523800	GWG, sonstige Gebrauchsgegenstände (unter 410 € netto)	150,00	213,01	63,01
5.7.3.20.523801	GWG, sonstige Gebrauchsgegenstände (410 € bis 1000 € netto)	0,00	0,00	0,00
5.7.3.20.524700	Sonstige Verbrauchsmittel	400,00	111,20	-288,80
5.7.3.70.523130	Unterhaltung / Grillhütte	500,00	65,00	-435,00
5.7.3.70.523700	Unterhaltung BGA / Grillhütte	0,00	15,89	15,89
5.7.3.90.523100	Unterhaltung / Sonstige allgemeine Einrichtungen	250,00	0,00	-250,00
5.7.3.90.523203	Abgaben / Sonstige allgemeine Einrichtungen	200,00	73,83	-126,17
E 11 Abschreibungen		439.380,00	449.501,82	10.121,82
1.1.1.30.532200	Abschreibungen auf imm. Vermögensgegenstände / Geleisteten Zuwendungen	750,00	750,00	0,00
1.1.1.30.538500	Abschreibungen für BGA	0,00	0,00	0,00
1.1.1.40.538500	Abschreibungen für BGA	0,00	0,00	0,00
1.1.4.21.534100	Abschreibungen für Mietwohngrundstücke / Gebäude etc.	7.620,00	7.611,47	-8,53
1.1.4.21.534900	Abschreibungen für sonstige Gebäude	30,00	16,37	-13,63
1.1.4.21.538500	Abschreibungen für BGA	0,00	0,00	0,00
1.1.4.21.539900	Sonstige Abschreibungen	0,00	0,00	0,00
1.1.4.23.534700	Abschreibungen für Rathaus / Gebäude etc.	260,00	260,53	0,53
1.1.4.23.538500	Abschreibungen für BGA	170,00	169,68	-0,32

## Doppischer Produktplan 2018 Rechnung

## Gesamthaushalt

## Gesamtergebnisplan ab 2018

		Gesamt-Ansatz HHJ 2018	Rechnungsergebnis is HHJ 2018	Vergleich Ansatz/RE HHJ 2018
1.1.4.29.533100	Abschreibungen auf unbebaute Grundstücke etc.	1.790,00	1.783,70	-6,30
1.1.4.29.535100	Abschreibungen für Brücken etc.	1.960,00	1.953,39	-6,61
1.1.4.29.538500	Abschreibungen für BGA	0,00	0,00	0,00
1.1.4.30.534900	Abschreibungen für Bauhof / Gebäude etc.	2.230,00	2.224,56	-5,44
1.1.4.30.538100	Abschreibungen für Fahrzeuge	4.460,00	8.415,85	3.955,85
1.1.4.30.538200	Abschreibungen für Maschinen und techn. Anlagen	0,00	0,00	0,00
1.1.4.30.538500	Abschreibungen für BGA	1.840,00	1.835,67	-4,33
1.1.4.50.538500	Abschreibungen für BGA	0,00	0,00	0,00
1.2.1.00.538500	Abschreibungen für BGA	0,00	0,00	0,00
2.7.2.00.538500	Abschreibungen für BGA	0,00	0,00	0,00
2.8.1.00.538500	Abschreibungen für BGA	0,00	0,00	0,00
3.1.1.10.539900	Sonstige Abschreibungen	0,00	0,00	0,00
3.6.5.20.532200	Abschreibungen auf imm. Vermögensgegenstände / Zuwendungen	280,00	277,80	-2,20
3.6.5.20.532300	Abschr. auf imm. Verm.gegenst. / Inv.kostenzuschüsse	0,00	0,00	0,00
3.6.5.20.534200	Abschreibungen für Kindertagesstätte / Gebäude etc.	8.190,00	8.183,71	-6,29
3.6.5.20.538500	Abschreibungen für BGA	1.660,00	1.739,55	79,55
3.6.5.24.534200	Abschreibungen für Kita / Gebäude etc.	3.670,00	3.661,07	-8,93
3.6.5.24.538500	Abschreibungen für BGA	0,00	0,00	0,00
3.6.6.13.533100	Abschreibungen für Kinderspielplätze, Bolzplätze	2.300,00	2.297,18	-2,82
3.6.6.13.538500	Abschreibungen für BGA	4.170,00	4.166,85	-3,15
3.6.6.14.538500	Abschreibungen für BGA	0,00	0,00	0,00
4.2.4.10.534500	Abschreibungen für Sportplatz	32.580,00	32.573,93	-6,07
4.2.4.10.538500	Abschreibungen für BGA	300,00	301,10	1,10
4.2.4.11.532300	Abschr. auf imm. Verm.gegenst. / Inv.kostenzuschüsse	0,00	0,00	0,00
4.2.4.11.534500	Abschreibungen Turnhalle / Gebäude etc.	4.000,00	3.995,52	-4,48
4.2.4.11.538500	Abschreibungen für BGA	60,00	57,19	-2,81
5.2.3.00.534900	Abschreibungen für sonst. Gebäude / Kloster Hane	0,00	0,00	0,00
5.4.1.11.532300	Abschr. auf imm. Verm.gegenst. / Investitionspauschale	7.660,00	7.659,86	-0,14
5.4.1.11.535100	Abschreibungen für Brücken etc.	250,00	245,55	-4,45
5.4.1.11.535800	Abschreibungen für Straßen, Wege, Plätze	223.430,00	235.130,74	11.700,74
5.4.1.11.538500	Abschreibungen für BGA	0,00	0,00	0,00
5.4.1.12.535800	Abschreibungen für Straßenbeleuchtung	11.910,00	5.895,48	-6.014,52
5.4.1.12.538500	Abschreibungen für BGA	0,00	0,00	0,00
5.4.1.13.535900	Abschreibungen für Buswartehallen	190,00	353,14	163,14
5.4.1.13.538500	Abschreibungen für BGA	0,00	0,00	0,00
5.5.3.10.534900	Abschreibungen für Friedhof / Gebäude etc.	12.090,00	12.443,85	353,85
5.5.3.10.538500	Abschreibungen für BGA	0,00	0,00	0,00
5.5.5.90.535100	Abschreibungen für Brücken etc.	330,00	326,63	-3,37
5.5.5.90.535800	Abschreibungen für Wirtschaftswege	57.090,00	57.089,66	-0,34

## Doppischer Produktplan 2018 Rechnung

## Gesamthaushalt

## Gesamtergebnisplan ab 2018

		Gesamt-Ansatz HHJ 2018	Rechnungsergebnis is HHJ 2018	Vergleich Ansatz/RE HHJ 2018
5.5.5.90.538500	Abschreibungen für BGA	0,00	0,00	0,00
5.7.3.10.532300	Abschr. auf imm. Verm.gegenst. / Inv.kostenzuschüsse	440,00	438,94	-1,06
5.7.3.10.534900	Abschreibungen für Mehrzweckhalle / Gebäude etc.	33.480,00	33.475,41	-4,59
5.7.3.10.535900	Abschreibungen auf sonstige Bauten des Infrastrukturvermögens	100,00	94,29	-5,71
5.7.3.10.537100	Abschreibungen auf Kunstgegenstände	1.220,00	1.213,45	-6,55
5.7.3.10.538300	Abschreibungen auf Betriebsvorrichtungen	30,00	32,66	2,66
5.7.3.10.538500	Abschreibungen für BGA	7.480,00	7.472,88	-7,12
5.7.3.20.534900	Abschreibungen für Bürgerhaus / Gebäude etc.	4.360,00	4.356,39	-3,61
5.7.3.20.538500	Abschreibungen für BGA	740,00	734,00	-6,00
5.7.3.70.534900	Abschreibungen für Grillhütte / Gebäude etc.	170,00	171,84	1,84
5.7.3.70.538500	Abschreibungen für BGA	0,00	0,00	0,00
5.7.3.90.534900	Abschreibungen für sonstige allgem. Einrichtungen	10,00	10,00	0,00
5.7.3.90.535900	Abschreibungen auf sonstige Bauten des Infrastrukturvermögens	80,00	81,93	1,93
5.7.3.90.538500	Abschreibungen für BGA	0,00	0,00	0,00
6.1.1.00.539900	Sonstige Abschreibungen	0,00	0,00	0,00
E 12	Zuwendungen, Umlagen und sonstige Transferaufwendungen	1.346.250,00	1.408.784,68	62.534,68
1.1.6.00.541450	Umlage an den ehem. Gemeindekassenverband -neu-	100,00	85,27	-14,73
2.8.1.00.541900	Zuschüsse für lfd. Zwecke an Privatpersonen und Vereine	250,00	0,00	-250,00
3.6.5.24.541900	Zuschüsse für lfd. Zwecke an Prot. Kirchengemeinde	0,00	0,00	0,00
4.2.1.00.541900	Zuschüsse für lfd. Zwecke an Privatpersonen und Vereine	900,00	900,00	0,00
4.2.4.10.541900	Zuwendungen zu den Unterhaltungskosten der Sportanlage	460,00	0,00	-460,00
6.1.1.00.543100	Gewerbesteuerumlage	24.330,00	24.057,41	-272,59
6.1.1.00.544110	Finanzierungsbeitrag Fonds Deutsche Einheit	8.250,00	9.081,00	831,00
6.1.1.00.544120	Finanzausgleichsumlage	0,00	0,00	0,00
6.1.1.00.544210	Kreisumlage	762.060,00	798.457,00	36.397,00
6.1.1.00.544230	Verbandsgemeindeumlage	549.900,00	576.204,00	26.304,00
E 13	Aufwendungen der sozialen Sicherung	0,00	0,00	0,00
E 14	Sonstige laufende Aufwendungen	70.550,00	62.413,35	-8.136,65
1.1.1.30.563500	Öffentliche Bekanntmachungen	0,00	41,65	41,65
1.1.1.30.563600	Öffentlichkeitsarbeit	0,00	44,74	44,74
1.1.1.30.569300	Repräsentationsmittel	450,00	0,00	-450,00
1.1.1.30.569700	Ehrengaben / Altersjubilare	1.000,00	341,29	-658,71
1.1.1.40.561200	Aufwendungen für Aus- und Fortbildung, Umschulung	500,00	0,00	-500,00
1.1.1.40.561300	Aufwendungen für Dienstreisen / Gemeindeorgane	100,00	0,00	-100,00
1.1.1.40.569200	Verfügungsmittel	520,00	234,90	-285,10
1.1.2.00.561200	Aufwendungen für Aus- und Fortbildung, Umschulung	0,00	0,00	0,00
1.1.2.00.561300	Aufwendungen für Dienstreisen / Gemeindearbeiter	50,00	0,00	-50,00
1.1.2.00.561500	Dienst- und Schutzkleidung, persönl. Ausrüstungsgegenstände	500,00	621,12	121,12
1.1.2.00.561900	Sonstige Personalnebenaufwendungen	600,00	893,57	293,57



## Doppischer Produktplan 2018 Rechnung

## Gesamthaushalt

Gesamtergebnisplan ab 2018

		Gesamt-Ansatz HHJ 2018	Rechnungsergebnis is HHJ 2018	Vergleich Ansatz/RE HHJ 2018
1.1.2.00.563400	Telefon- und Datenübertragungskosten	100,00	10,67	-89,33
1.1.4.21.562500	Sachverständigen-, Gerichts- und ähnliche Aufwendungen	0,00	0,00	0,00
1.1.4.21.564100	Versicherungsbeiträge	2.000,00	1.958,18	-41,82
1.1.4.21.565510	Einzelwertberichtigung	0,00	412,96	412,96
1.1.4.23.562500	Sachverständigen-, Gerichts- und ähnliche Aufwendungen	0,00	0,00	0,00
1.1.4.23.563400	Telefon- und Datenübertragungskosten	500,00	500,50	0,50
1.1.4.23.564100	Versicherungsbeiträge	150,00	120,09	-29,91
1.1.4.29.562100	Pacht für Schloßberggrundstücke	50,00	51,13	1,13
1.1.4.29.562500	Sachverständigen-, Gerichts- und ähnliche Aufwendungen	0,00	0,00	0,00
1.1.4.30.562500	Sachverständigen-, Gerichts- und ähnliche Aufwendungen	0,00	0,00	0,00
1.1.4.30.564100	Versicherungsbeiträge	2.000,00	1.932,59	-67,41
1.1.4.30.568200	Kraftfahrzeugsteuer / Fuhrpark	550,00	544,50	-5,50
1.1.4.50.563100	Büromaterial / sonst. zentr. Dienste	150,00	0,00	-150,00
1.1.4.50.563200	Bücher und Zeitschriften / sonst. zentr. Dienste	100,00	0,00	-100,00
1.1.4.50.563300	Porto und Versandkosten	0,00	1,45	1,45
1.1.4.50.563400	Telefon- und Datenübertragungskosten	0,00	0,00	0,00
1.1.4.50.564100	Versicherungsbeiträge	7.300,00	7.423,41	123,41
1.1.4.50.564300	Mitgliedsbeiträge, Sonstige Beiträge	6.500,00	6.745,82	245,82
1.1.6.00.562500	Sachverständigen-, Gerichts- und ähnliche Aufwendungen	300,00	0,00	-300,00
2.7.2.00.561300	Aufwendungen für Dienstreisen / Bücherei	0,00	0,00	0,00
2.7.2.00.563290	Aufwendungen für Medien	750,00	321,30	-428,70
2.7.2.00.564100	Versicherungsbeiträge	50,00	44,13	-5,87
2.8.1.00.563500	Öffentliche Bekanntmachungen / Kerwe	250,00	193,64	-56,36
2.8.1.00.564100	Versicherungsbeiträge	1.100,00	750,43	-349,57
2.8.1.00.564200	Mitgliedsbeiträge	1.100,00	550,00	-550,00
3.6.5.20.561200	Aufwendungen für Aus- und Fortbildung, Umschulung	750,00	419,00	-331,00
3.6.5.20.561300	Aufwendungen für Dienstreisen / Kita	750,00	62,78	-687,22
3.6.5.20.561900	Sonstige Personalnebenaufwendungen	1.000,00	293,65	-706,35
3.6.5.20.562430	Kosten für Software, Updates, Wartung (GIV Software bis 410 € netto)	100,00	0,00	-100,00
3.6.5.20.563100	Büromaterial / Kita	400,00	283,24	-116,76
3.6.5.20.563200	Bücher und Zeitschriften / Kita	300,00	223,61	-76,39
3.6.5.20.563300	Porto und Versandkosten / Kita	20,00	0,00	-20,00
3.6.5.20.563400	Telefon- und Datenübertragungskosten / Kita	750,00	669,72	-80,28
3.6.5.20.564100	Versicherungsbeiträge	900,00	861,50	-38,50
3.6.5.20.565510	Einzelwertberichtigung	0,00	135,00	135,00
3.6.5.24.564100	Versicherungsbeiträge / Kita Bolanden	800,00	596,06	-203,94
3.6.6.14.564100	Versicherungsbeiträge	20,00	14,12	-5,88
4.2.4.10.564100	Versicherungsbeiträge	200,00	200,91	0,91

## Doppischer Produktplan 2018 Rechnung

## Gesamthaushalt

## Gesamtergebnisplan ab 2018

		Gesamt-Ansatz HHJ 2018	Rechnungsergebnis is HHJ 2018	Vergleich Ansatz/RE HHJ 2018
4.2.4.11.563400	Telefon- und Datenübertragungskosten	200,00	192,89	-7,11
4.2.4.11.564100	Versicherungsbeiträge	570,00	562,60	-7,40
5.1.1.00.562550	Aufwendungen für die Erstellung von Bebauungsplänen	25.000,00	14.375,20	-10.624,80
5.1.1.00.562590	Ausgaben für Fortschreibung Dorferneuerungskonzept	0,00	0,00	0,00
5.1.1.00.562591	Ausgaben für Spielleitplanung i.R.d. Dorferneuerung	0,00	0,00	0,00
5.1.1.00.562900	Sonstige Aufwendungen für die Inanspruchnahme von Rechten und Diensten	0,00	0,00	0,00
5.2.3.00.564100	Versicherungsbeiträge	700,00	697,26	-2,74
5.4.1.11.562500	Sachverständigen-, Gerichts- und ähnliche Aufwendungen	0,00	0,00	0,00
5.4.1.11.564100	Versicherungsbeiträge	30,00	22,64	-7,36
5.4.1.13.564100	Versicherungsbeiträge	20,00	16,76	-3,24
5.5.3.10.562500	Sachverständigen-, Gerichts- und ähnliche Aufwendungen	0,00	0,00	0,00
5.5.3.10.564100	Versicherungsbeiträge	100,00	79,91	-20,09
5.5.3.10.564200	Beitrag für Gartenbauberufsgenossenschaft	170,00	151,43	-18,57
5.5.5.10.564100	Versicherungsbeiträge	2.900,00	3.367,53	467,53
5.5.5.10.568900	Steueraufwendungen an das Finanzamt	1.200,00	2.222,62	1.022,62
5.5.5.90.562500	Sachverständigen-, Gerichts- und ähnliche Aufwendungen	0,00	0,00	0,00
5.5.5.90.565601	Einstellungen und Zuschreibungen in die Sonderposten	0,00	3.924,77	3.924,77
5.7.3.10.562500	Sachverständigen-, Gerichts- und ähnliche Aufwendungen	500,00	0,00	-500,00
5.7.3.10.563400	Telefon- und Datenübertragungskosten	550,00	499,08	-50,92
5.7.3.10.564100	Versicherungsbeiträge	3.100,00	3.030,93	-69,07
5.7.3.20.564100	Versicherungsbeiträge	2.200,00	2.098,14	-101,86
5.7.3.70.564100	Versicherungsbeiträge	650,00	612,48	-37,52
6.1.2.00.565510	Einzelwertberichtigung	0,00	2.129,92	2.129,92
6.1.2.00.565520	Pauschalwertberichtigung	0,00	931,53	931,53
<b>E 15</b>	<b>Summe der laufenden Aufwendungen aus Verwaltungstätigkeit</b>	<b>3.179.690,00</b>	<b>2.956.795,27</b>	<b>-222.894,73</b>
<b>E 16</b>	<b>Laufendes Ergebnis aus Verwaltungstätigkeit</b>	<b>-91.270,00</b>	<b>276.990,88</b>	<b>368.260,88</b>
<b>E 17</b>	<b>Zinserträge und sonstige Finanzerträge</b>	<b>10,00</b>	<b>1.613,98</b>	<b>1.603,98</b>
1.1.6.00.472100	Stundungszinsen etc.	0,00	40,00	40,00
5.5.5.90.479300	Zinsen aus Sonderposten	10,00	0,00	-10,00
6.1.2.00.479200	Vollverzinsung aus Gewerbesteuer	0,00	1.295,00	1.295,00
6.1.2.00.479400	Zinsen für Kassenplusbestände	0,00	0,00	0,00
6.1.2.00.479900	Verzugszinsen	0,00	278,98	278,98
<b>E 18</b>	<b>Zinsaufwendungen und sonstige Finanzaufwendungen</b>	<b>12.540,00</b>	<b>4.728,72</b>	<b>-7.811,28</b>
6.1.2.00.574300	Zinsen für Kassenminusbestände an VG	10.000,00	103,30	-9.896,70
6.1.2.00.575110	Zinsen an Volksbank, Hypothekenbanken	1.370,00	1.368,68	-1,32

## Doppischer Produktplan 2018 Rechnung

Gesamthaushalt				
<u>Gesamtergebnisplan ab 2018</u>				
		Gesamt-Ansatz HHJ 2018	Rechnungsergebnis is HHJ 2018	Vergleich Ansatz/RE HHJ 2018
6.1.2.00.575120	Zinsen an Sparkassen	1.160,00	1.151,44	-8,56
6.1.2.00.579100	Zinsen aus der Vollverzinsung der Gewerbesteuer	0,00	2.105,00	2.105,00
6.1.2.00.579900	Sonstiger Zinsaufwand	10,00	0,30	-9,70
<b>E 19</b>	<b>Saldo der Zins- und sonstigen Finanzerträge und -aufwendungen</b>	<b>-12.530,00</b>	<b>-3.114,74</b>	<b>9.415,26</b>
<b>E 20</b>	<b>Ordentliches Ergebnis</b>	<b>-103.800,00</b>	<b>273.876,14</b>	<b>377.676,14</b>
	Außerordentliche Erträge	0,00	5.774,28	5.774,28
1.1.4.29.499100	Außerordentliche Erträge	0,00	2.569,85	2.569,85
5.5.5.90.499100	Außerordentliche Erträge	0,00	3.204,43	3.204,43
	Außerordentliche Aufwendungen	0,00	6.150,57	6.150,57
1.1.4.21.599100	Außerordentliche Aufwendungen	0,00	216,65	216,65
1.1.4.29.599100	Außerordentliche Aufwendungen	0,00	2.729,49	2.729,49
5.5.5.90.599100	Außerordentliche Aufwendungen	0,00	3.204,43	3.204,43
<b>E 21</b>	<b>Außerordentliches Ergebnis</b>	<b>0,00</b>	<b>-376,29</b>	<b>-376,29</b>
<b>E 22</b>	<b>Saldo aus internen Leistungsbeziehungen</b>	<b>0,00</b>	<b>0,00</b>	<b>0,00</b>
<b>E 23</b>	<b>Jahresergebnis (Jahresüberschuss / Jahresfehlbetrag)</b>	<b>-103.800,00</b>	<b>273.499,85</b>	<b>377.299,85</b>
	nachrichtlich:			
	Gesamterträge	3.088.430,00	3.241.174,41	152.744,41
	Gesamtaufwendungen	3.192.230,00	2.967.674,56	-224.555,44
	Differenz	-103.800,00	273.499,85	377.299,85
<u>Gesamtfinanzplan OG ab 2018</u>				
		Gesamt-Ansatz HHJ 2018	Rechnungsergebnis is HHJ 2018	Vergleich Ansatz/RE HHJ 2018
<b>F 1</b>	<b>Steuern und ähnliche Abgaben</b>	<b>1.704.990,00</b>	<b>1.748.127,68</b>	<b>43.137,68</b>
6.1.1.00.601100	Grundsteuer A	15.000,00	15.504,11	504,11
6.1.1.00.601200	Grundsteuer B	212.000,00	221.940,74	9.940,74
6.1.1.00.601300	Gewerbesteuer	130.000,00	128.564,52	-1.435,48
6.1.1.00.602100	Gemeindeanteil an der Einkommensteuer	1.195.310,00	1.223.408,54	28.098,54
6.1.1.00.602200	Gemeindeanteil an der Umsatzsteuer	23.820,00	23.287,05	-532,95
6.1.1.00.603300	Hundesteuer	9.400,00	12.357,97	2.957,97
6.1.1.00.605210	Ausgleichsleistungen nach § 21 LFAG	119.460,00	123.064,75	3.604,75
<b>F 2</b>	<b>Zuwendungen, allgemeine Umlagen und sonstige Transfereinzahlungen</b>	<b>775.790,00</b>	<b>863.981,66</b>	<b>88.191,66</b>
1.1.4.21.614430	Zuweisungen und Zuschüsse / Gden. und GV	0,00	0,00	0,00
1.1.4.23.614429	Förderbetrag vom Land nach BRSG	0,00	9,33	9,33

## Doppischer Produktplan 2018 Rechnung

## Gesamthaushalt

## Gesamtfinanzplan OG ab 2018

		Gesamt-Ansatz HHJ 2018	Rechnungsergebn is HHJ 2018	Vergleich Ansatz/RE HHJ 2018
2.8.1.00.614900	Zuschüsse für lfd. Zwecke von Privatpersonen und Vereinen	0,00	0,00	0,00
3.6.5.20.614410	Bundeszulassung für Schwerpunkt-Kitas Sprache & Integration	25.000,00	12.498,00	-12.502,00
3.6.5.20.614420	Landeszulassungen für Kindertagesstätte	0,00	0,00	0,00
3.6.5.20.614429	Förderbetrag vom Land nach BRSG	0,00	559,06	559,06
3.6.5.20.614430	Personalkostenzuschüsse vom Kreis	446.000,00	449.879,91	3.879,91
3.6.5.20.614431	Kreiszulassungen für Kindertagesstätte	6.120,00	8.362,13	2.242,13
3.6.5.20.614900	Spenden und sonstige Erlöse für die Kita	1.000,00	7.985,90	6.985,90
3.6.5.24.614431	Kreiszulassungen für Kindertagesstätte	0,00	0,00	0,00
3.6.6.13.614900	Zuschüsse für lfd. Zwecke von Privatpersonen und Vereinen	0,00	0,00	0,00
4.2.4.10.614430	Betriebskostenzuschuss der VG	460,00	465,00	5,00
4.2.4.11.614430	Betriebskostenzuschuss der VG	5.750,00	5.750,00	0,00
5.1.1.00.614420	Landeszulassung für Fortschreibung DE-Konzept	0,00	0,00	0,00
5.1.1.00.614421	Landeszulassung für Spielleitplanung	0,00	0,00	0,00
5.2.3.00.614900	Zuschüsse für lfd. Zwecke von Privatpersonen und Vereinen	0,00	0,00	0,00
5.4.1.11.614430	Zulassungen und Zuschüsse / Gden. und GV	0,00	0,00	0,00
5.5.3.10.614410	Bundeszulassung für Kriegsgräber	110,00	115,00	5,00
5.5.3.10.614429	Förderbetrag vom Land nach BRSG	0,00	2,33	2,33
5.5.5.10.614420	Zulassungen vom Land / Gemeindewald	700,00	0,00	-700,00
5.5.5.90.614430	Zulassungen und Zuschüsse / Gden. und GV	0,00	0,00	0,00
6.1.1.00.611100	Schlüsselzulassungen	290.650,00	378.355,00	87.705,00
F 3	Einzahlungen der sozialen Sicherung	0,00	0,00	0,00
F 4	Öffentlich-rechtliche Leistungsentgelte	32.500,00	34.172,07	1.672,07
1.1.4.29.632290	Gestattungsentgelt / Sonstige	0,00	0,00	0,00
2.8.1.00.632100	Standgelder für Kerwe	0,00	0,00	0,00
3.6.5.20.632100	Benutzungsgebühren / Kindertagesstätte	2.400,00	2.428,20	28,20
3.6.5.20.634100	Kostenersatz für Mittagessen	10.000,00	11.761,80	1.761,80
3.6.5.24.632110	Benutzungsgebühren / Gemeinderaum	300,00	230,00	-70,00
5.5.3.10.632240	Benutzungsgebühren / Leichenhalle	2.000,00	2.550,00	550,00
5.5.5.10.636500	Jagdpacht / Gemeindewald	0,00	0,00	0,00
5.5.5.90.632300	Entgelte für die Unterhaltung von Wirtschaftswegen	3.800,00	4.093,27	293,27
5.5.5.90.669910	Einz. SOPO - Sonderrücklagen	0,00	0,00	0,00
5.7.3.10.632100	Benutzungsgebühren / Mehrzweckhalle	11.000,00	9.980,00	-1.020,00
5.7.3.20.632100	Benutzungsgebühren / Bürgerhaus	2.500,00	2.878,80	378,80
5.7.3.70.632100	Benutzungsgebühren / Grillhütte	500,00	250,00	-250,00
F 5	Privatrechtliche Leistungsentgelte	119.490,00	118.062,50	-1.427,50
1.1.1.30.641100	Verkaufserlöse	0,00	150,00	150,00
1.1.4.21.641200	Mieten / Mietwohngrundstücke	61.900,00	61.158,51	-741,49
1.1.4.29.641200	Pachteinnahmen / unbebaute Grundstücke	3.570,00	3.500,45	-69,55
1.1.4.29.641900	Entgelte für Dienstbarkeiten	0,00	0,00	0,00

## Doppischer Produktplan 2018 Rechnung

## Gesamthaushalt

## Gesamtfinanzplan OG ab 2018

		Gesamt-Ansatz HHJ 2018	Rechnungsergebn is HHJ 2018	Vergleich Ansatz/RE HHJ 2018
1.1.4.30.641200	Mieteinnahmen / Bauhof	5.400,00	5.067,36	-332,64
4.2.4.10.641200	Erbbauzins (TUS und R.V. Bolanden)	10,00	10,22	0,22
5.5.5.10.641100	Einnahmen aus Holzverkauf	31.180,00	33.755,13	2.575,13
5.5.5.10.641101	Einnahmen aus Forstnebennutzung	0,00	15,33	15,33
5.5.5.10.641200	Mieten und Pachten / Steinbruchpacht	10.220,00	10.225,84	5,84
5.5.5.10.641202	Jagdrecht / Gemeindewald	6.960,00	3.837,75	-3.122,25
5.5.5.90.641900	Entgelte für Dienstbarkeiten	0,00	0,00	0,00
5.7.3.90.641200	Mieten und Pachten / Plakatanschlag	250,00	341,91	91,91
<b>F 6</b>	<b>Kostenerstattungen und Kostenumlagen</b>	<b>12.800,00</b>	<b>23.556,74</b>	<b>10.756,74</b>
1.1.2.00.642430	Kostenerstattungen / Gden. und GV	500,00	641,76	141,76
1.1.4.21.642900	Kostenerstattungen von Privatpersonen und Vereinen	0,00	473,42	473,42
1.1.4.29.642900	Kostenerstattungen von Privatpersonen und Vereinen	0,00	0,00	0,00
3.1.1.10.642430	Erstattung Gde.anteile am Sozialhilfefaufwand (Altfälle)	0,00	119,98	119,98
3.6.5.20.642490	Kostenerstattungen / Krankenkasse	0,00	0,00	0,00
3.6.5.20.642900	Kostenerstattungen von übrigen Bereichen	0,00	0,00	0,00
5.2.3.00.642900	Kostenerstattungen von Privatpersonen und Vereinen	300,00	315,53	15,53
5.4.1.11.642900	Kostenerstattungen von Privatpersonen und Vereinen	0,00	0,00	0,00
5.4.1.12.642900	Kostenerstattungen von Privatpersonen und Vereinen	0,00	0,00	0,00
5.5.3.10.642900	Kostenerstattungen von Privatpersonen und Vereinen	5.000,00	14.073,35	9.073,35
5.5.5.10.642420	Kostenerstattungen vom Land	0,00	0,00	0,00
5.7.3.10.642900	Kostenerstattungen von Privatpersonen und Vereinen	7.000,00	7.932,70	932,70
5.7.3.20.642430	Kostenerstattungen / Gden. und GV	0,00	0,00	0,00
<b>F 7</b>	<b>Sonstige laufende Einzahlungen</b>	<b>97.620,00</b>	<b>102.912,39</b>	<b>5.292,39</b>
1.1.4.21.662700	Versicherungserstattungen	0,00	0,00	0,00
1.1.4.21.662900	Sonstige Schadenersatzleistungen und Erträge	0,00	0,00	0,00
1.1.4.29.662900	Sonstige Schadenersatzleistungen und Erträge	0,00	0,00	0,00
1.1.6.00.662200	Verspätungszuschlag	0,00	35,00	35,00
3.6.5.20.662700	Versicherungserstattungen	0,00	0,00	0,00
4.2.4.10.662700	Versicherungserstattungen	0,00	0,00	0,00
5.2.3.00.662700	Versicherungserstattungen	1.620,00	1.617,39	-2,61
5.4.1.11.662700	Versicherungserstattungen	0,00	0,00	0,00
5.4.1.11.662900	Sonstige Schadenersatzleistungen und Erträge	0,00	0,00	0,00
5.4.1.12.662900	Sonstige Schadenersatzleistungen und Erträge	0,00	0,00	0,00
5.4.1.50.662500	Konzessionsabgaben / Strom	67.000,00	67.625,67	625,67
5.4.1.50.662501	Konzessionsabgaben / Gas	4.000,00	8.107,49	4.107,49
5.4.1.50.662502	Konzessionsabgaben / Wasser	25.000,00	25.526,84	526,84
5.5.3.10.662700	Versicherungserstattungen	0,00	0,00	0,00
5.7.3.10.662700	Versicherungserstattungen	0,00	0,00	0,00
5.7.3.10.662900	Sonstige Schadenersatzleistungen und Erträge	0,00	0,00	0,00

## Doppischer Produktplan 2018 Rechnung

## Gesamthaushalt

## Gesamtfinanzplan OG ab 2018

		Gesamt-Ansatz HHJ 2018	Rechnungsergebnis is HHJ 2018	Vergleich Ansatz/RE HHJ 2018
5.7.3.20.662700	Versicherungserstattungen	0,00	0,00	0,00
5.7.3.20.662900	Sonstige Schadenersatzleistungen und Erträge	0,00	0,00	0,00
<b>F 8</b>	<b>Summe der laufenden Einzahlungen aus Verwaltungstätigkeit</b>	<b>2.743.190,00</b>	<b>2.890.813,04</b>	<b>147.623,04</b>
<b>F 9</b>	<b>Personal- und Versorgungsauszahlungen</b>	<b>698.030,00</b>	<b>638.189,26</b>	<b>-59.840,74</b>
1.1.1.40.701100	Aufwandsentschädigung / Bürgermeister	20.200,00	19.214,82	-985,18
1.1.1.40.701200	Aufwandsentschädigung / Beigeordnete	3.100,00	0,00	-3.100,00
1.1.1.40.711300	Ehrensold	4.000,00	3.840,00	-160,00
1.1.2.00.701900	Aufwandsentschädigung / ehrenamtliche Tätigkeit	2.000,00	0,00	-2.000,00
1.1.2.00.702210	Dienstbezüge / Beschäftigte	89.650,00	90.034,57	384,57
1.1.2.00.702220	Leistungszulagen Beschäftigte	1.850,00	701,91	-1.148,09
1.1.2.00.703200	Beiträge Versorgungskassen / Beschäftigte	7.100,00	6.833,90	-266,10
1.1.2.00.704200	Beiträge ges. Soz.vers. / Beschäftigte	18.500,00	18.452,90	-47,10
1.1.2.00.705200	Beihilfen, Unterstützungen und dgl. / Beschäftigte	500,00	0,00	-500,00
1.1.2.00.706200	Personalnebenaufwendungen / Beschäftigte	200,00	0,00	-200,00
1.1.2.00.709100	Pauschalierte Lohnsteuer	1.200,00	483,12	-716,88
1.1.4.21.702210	Dienstbezüge / Beschäftigte	0,00	0,00	0,00
1.1.4.21.702220	Leistungszulagen Beschäftigte	0,00	0,00	0,00
1.1.4.21.703200	Beiträge Versorgungskassen / Beschäftigte	0,00	0,00	0,00
1.1.4.21.704200	Beiträge ges. Soz.vers. / Beschäftigte	0,00	0,00	0,00
1.1.4.21.709100	Pauschalierte Lohnsteuer	0,00	0,00	0,00
1.1.4.23.702210	Dienstbezüge / Beschäftigte	5.400,00	4.832,84	-567,16
1.1.4.23.702220	Leistungszulagen Beschäftigte	120,00	45,21	-74,79
1.1.4.23.703200	Beiträge Versorgungskassen / Beschäftigte	430,00	378,09	-51,91
1.1.4.23.704200	Beiträge ges. Soz.vers. / Beschäftigte	1.100,00	866,96	-233,04
1.1.4.23.709100	Pauschalierte Lohnsteuer	70,00	0,00	-70,00
1.1.4.29.702210	Dienstbezüge / Beschäftigte	0,00	0,00	0,00
1.1.4.29.702220	Leistungszulagen Beschäftigte	0,00	0,00	0,00
1.1.4.29.703200	Beiträge Versorgungskassen / Beschäftigte	0,00	0,00	0,00
1.1.4.29.704200	Beiträge ges. Soz.vers. / Beschäftigte	0,00	0,00	0,00
1.1.4.29.709100	Pauschalierte Lohnsteuer	0,00	0,00	0,00
1.1.4.30.702210	Dienstbezüge / Beschäftigte	0,00	0,00	0,00
1.1.4.30.702220	Leistungszulagen Beschäftigte	0,00	0,00	0,00
1.1.4.30.703200	Beiträge Versorgungskassen / Beschäftigte	0,00	0,00	0,00
1.1.4.30.704200	Beiträge ges. Soz.vers. / Beschäftigte	0,00	0,00	0,00
1.1.4.30.709100	Pauschalierte Lohnsteuer	0,00	0,00	0,00
1.1.4.50.702210	Dienstbezüge / Beschäftigte	0,00	0,00	0,00
1.1.4.50.702220	Leistungszulagen Beschäftigte	0,00	0,00	0,00
1.1.4.50.703200	Beiträge Versorgungskassen / Beschäftigte	0,00	0,00	0,00
1.1.4.50.704200	Beiträge ges. Soz.vers. / Beschäftigte	0,00	0,00	0,00

## Doppischer Produktplan 2018 Rechnung

## Gesamthaushalt

## Gesamtfinanzplan OG ab 2018

		Gesamt-Ansatz HHJ 2018	Rechnungsergebnis is HHJ 2018	Vergleich Ansatz/RE HHJ 2018
1.1.4.50.709100	Pauschalierte Lohnsteuer	0,00	0,00	0,00
1.2.1.00.702210	Dienstbezüge / Beschäftigte	0,00	0,00	0,00
1.2.1.00.702220	Leistungszulagen Beschäftigte	0,00	0,00	0,00
1.2.1.00.703200	Beiträge Versorgungskassen / Beschäftigte	0,00	0,00	0,00
1.2.1.00.704200	Beiträge ges. Soz.vers. / Beschäftigte	0,00	0,00	0,00
1.2.1.00.709100	Pauschalierte Lohnsteuer	0,00	0,00	0,00
2.7.2.00.701900	Aufwandsentschädigung / Büchereileitung	790,00	416,64	-373,36
2.7.2.00.702210	Dienstbezüge / Beschäftigte	0,00	0,00	0,00
2.7.2.00.702220	Leistungszulagen Beschäftigte	0,00	0,00	0,00
2.7.2.00.703200	Beiträge Versorgungskassen / Beschäftigte	0,00	0,00	0,00
2.7.2.00.704200	Beiträge ges. Soz.vers. / Beschäftigte	240,00	0,00	-240,00
2.7.2.00.704900	Beiträge ges. Soz.vers. / Sonstige	0,00	119,95	119,95
2.7.2.00.709100	Pauschalierte Lohnsteuer	10,00	0,00	-10,00
2.8.1.00.702210	Dienstbezüge / Beschäftigte	0,00	0,00	0,00
2.8.1.00.702220	Leistungszulagen Beschäftigte	0,00	0,00	0,00
2.8.1.00.703200	Beiträge Versorgungskassen / Beschäftigte	0,00	0,00	0,00
2.8.1.00.704200	Beiträge ges. Soz.vers. / Beschäftigte	0,00	0,00	0,00
2.8.1.00.709100	Pauschalierte Lohnsteuer	0,00	0,00	0,00
3.6.5.20.702210	Dienstbezüge / Beschäftigte	390.000,00	361.928,46	-28.071,54
3.6.5.20.702220	Leistungszulagen Beschäftigte	8.000,00	3.535,87	-4.464,13
3.6.5.20.703200	Beiträge Versorgungskassen / Beschäftigte	30.900,00	28.983,96	-1.916,04
3.6.5.20.704200	Beiträge ges. Soz.vers. / Beschäftigte	79.600,00	73.646,04	-5.953,96
3.6.5.20.705200	Beihilfen, Unterstützungen und dgl. / Beschäftigte	530,00	0,00	-530,00
3.6.5.20.706200	Personalnebenaufwendungen / Beschäftigte	530,00	255,15	-274,85
3.6.5.20.709100	Pauschalierte Lohnsteuer	5.000,00	1.216,69	-3.783,31
3.6.5.24.702210	Dienstbezüge / Beschäftigte	0,00	0,00	0,00
3.6.5.24.702220	Leistungszulagen / Beschäftigte	0,00	0,00	0,00
3.6.5.24.703200	Beiträge Versorgungskassen / Beschäftigte	0,00	0,00	0,00
3.6.5.24.704200	Beiträge ges. Soz.vers. / Beschäftigte	0,00	0,00	0,00
3.6.5.24.709100	Pauschalierte Lohnsteuer	0,00	0,00	0,00
3.6.6.13.702210	Dienstbezüge / Beschäftigte	0,00	0,00	0,00
3.6.6.13.702220	Leistungszulagen Beschäftigte	0,00	0,00	0,00
3.6.6.13.703200	Beiträge Versorgungskassen / Beschäftigte	0,00	0,00	0,00
3.6.6.13.704200	Beiträge ges. Soz.vers. / Beschäftigte	0,00	0,00	0,00
3.6.6.13.709100	Pauschalierte Lohnsteuer	0,00	0,00	0,00
3.6.6.14.702210	Dienstbezüge / Beschäftigte	0,00	0,00	0,00
3.6.6.14.702220	Leistungszulagen Beschäftigte	0,00	0,00	0,00
3.6.6.14.703200	Beiträge Versorgungskassen / Beschäftigte	0,00	0,00	0,00
3.6.6.14.704200	Beiträge ges. Soz.vers. / Beschäftigte	0,00	0,00	0,00

## Doppischer Produktplan 2018 Rechnung

## Gesamthaushalt

## Gesamtfinanzplan OG ab 2018

		Gesamt-Ansatz HHJ 2018	Rechnungsergebn is HHJ 2018	Vergleich Ansatz/RE HHJ 2018
3.6.6.14.709100	Pauschalierte Lohnsteuer	0,00	0,00	0,00
4.2.4.10.702210	Dienstbezüge / Beschäftigte	0,00	0,00	0,00
4.2.4.10.702220	Leistungszulagen Beschäftigte	0,00	0,00	0,00
4.2.4.10.703200	Beiträge Versorgungskassen / Beschäftigte	0,00	0,00	0,00
4.2.4.10.704200	Beiträge ges. Soz.vers. / Beschäftigte	0,00	0,00	0,00
4.2.4.10.709100	Pauschalierte Lohnsteuer	0,00	0,00	0,00
4.2.4.11.702210	Dienstbezüge / Beschäftigte	9.900,00	7.842,78	-2.057,22
4.2.4.11.702220	Leistungszulagen Beschäftigte	200,00	73,36	-126,64
4.2.4.11.703200	Beiträge Versorgungskassen / Beschäftigte	800,00	613,51	-186,49
4.2.4.11.704200	Beiträge ges. Soz.vers. / Beschäftigte	2.050,00	1.697,32	-352,68
4.2.4.11.709100	Pauschalierte Lohnsteuer	150,00	0,00	-150,00
5.2.3.00.702210	Dienstbezüge / Beschäftigte	0,00	0,00	0,00
5.2.3.00.702220	Leistungszulagen Beschäftigte	0,00	0,00	0,00
5.2.3.00.703200	Beiträge Versorgungskassen / Beschäftigte	0,00	0,00	0,00
5.2.3.00.704200	Beiträge ges. Soz.vers. / Beschäftigte	0,00	0,00	0,00
5.2.3.00.709100	Pauschalierte Lohnsteuer	0,00	0,00	0,00
5.4.1.11.702210	Dienstbezüge / Beschäftigte	0,00	0,00	0,00
5.4.1.11.702220	Leistungszulagen Beschäftigte	0,00	0,00	0,00
5.4.1.11.703200	Beiträge Versorgungskassen / Beschäftigte	0,00	0,00	0,00
5.4.1.11.704200	Beiträge ges. Soz.vers. / Beschäftigte	0,00	0,00	0,00
5.4.1.11.709100	Pauschalierte Lohnsteuer	0,00	0,00	0,00
5.4.1.13.702210	Dienstbezüge / Beschäftigte	0,00	0,00	0,00
5.4.1.13.702220	Leistungszulagen Beschäftigte	0,00	0,00	0,00
5.4.1.13.703200	Beiträge Versorgungskassen / Beschäftigte	0,00	0,00	0,00
5.4.1.13.704200	Beiträge ges. Soz.vers. / Beschäftigte	0,00	0,00	0,00
5.4.1.13.709100	Pauschalierte Lohnsteuer	0,00	0,00	0,00
5.5.3.10.702210	Dienstbezüge / Beschäftigte	1.400,00	1.208,24	-191,76
5.5.3.10.702220	Leistungszulagen Beschäftigte	50,00	11,30	-38,70
5.5.3.10.703200	Beiträge Versorgungskassen / Beschäftigte	120,00	94,51	-25,49
5.5.3.10.704200	Beiträge ges. Soz.vers. / Beschäftigte	300,00	216,71	-83,29
5.5.3.10.709100	Pauschalierte Lohnsteuer	20,00	0,00	-20,00
5.5.5.90.702210	Dienstbezüge / Beschäftigte	0,00	0,00	0,00
5.5.5.90.702220	Leistungszulagen Beschäftigte	0,00	0,00	0,00
5.5.5.90.703200	Beiträge Versorgungskassen / Beschäftigte	0,00	0,00	0,00
5.5.5.90.704200	Beiträge ges. Soz.vers. / Beschäftigte	0,00	0,00	0,00
5.5.5.90.709100	Pauschalierte Lohnsteuer	0,00	0,00	0,00
5.7.3.10.702210	Dienstbezüge / Beschäftigte	0,00	0,00	0,00
5.7.3.10.702220	Leistungszulagen Beschäftigte	0,00	0,00	0,00
5.7.3.10.703200	Beiträge Versorgungskassen / Beschäftigte	0,00	0,00	0,00



## Doppischer Produktplan 2018 Rechnung

## Gesamthaushalt

## Gesamtfinanzplan OG ab 2018

		Gesamt-Ansatz HHJ 2018	Rechnungsergebn is HHJ 2018	Vergleich Ansatz/RE HHJ 2018
5.7.3.10.704200	Beiträge ges. Soz.vers. / Beschäftigte	0,00	0,00	0,00
5.7.3.10.709100	Pauschalierte Lohnsteuer	0,00	0,00	0,00
5.7.3.20.702210	Dienstbezüge / Beschäftigte	9.050,00	8.162,87	-887,13
5.7.3.20.702220	Leistungszulagen Beschäftigte	200,00	76,35	-123,65
5.7.3.20.703200	Beiträge Versorgungskassen / Beschäftigte	750,00	638,52	-111,48
5.7.3.20.704200	Beiträge ges. Soz.vers. / Beschäftigte	1.900,00	1.766,71	-133,29
5.7.3.20.709100	Pauschalierte Lohnsteuer	120,00	0,00	-120,00
5.7.3.70.702210	Dienstbezüge / Beschäftigte	0,00	0,00	0,00
5.7.3.70.702220	Leistungszulagen Beschäftigte	0,00	0,00	0,00
5.7.3.70.703200	Beiträge Versorgungskassen / Beschäftigte	0,00	0,00	0,00
5.7.3.70.704200	Beiträge ges. Soz.vers. / Beschäftigte	0,00	0,00	0,00
5.7.3.70.709100	Pauschalierte Lohnsteuer	0,00	0,00	0,00
5.7.3.90.702210	Dienstbezüge / Beschäftigte	0,00	0,00	0,00
5.7.3.90.702220	Leistungszulagen Beschäftigte	0,00	0,00	0,00
5.7.3.90.703200	Beiträge Versorgungskassen / Beschäftigte	0,00	0,00	0,00
5.7.3.90.704200	Beiträge ges. Soz.vers. / Beschäftigte	0,00	0,00	0,00
5.7.3.90.709100	Pauschalierte Lohnsteuer	0,00	0,00	0,00
F 10	Auszahlungen für Sach- und Dienstleistungen	618.980,00	411.412,74	-207.567,26
1.1.1.30.723800	GWG, sonstige Gebrauchsgegenstände (unter 410 € netto)	0,00	0,00	0,00
1.1.1.40.724900	Sonstige Aufwendungen für Sachleistungen	500,00	1.945,97	1.445,97
1.1.2.00.724900	Sonstige Aufwendungen für Sachleistungen	500,00	547,40	47,40
1.1.4.21.723130	Unterhaltung / Mietwohngrundstücke	70.000,00	32.275,87	-37.724,13
1.1.4.21.723200	Heizkosten / Mietwohngrundstücke	1.500,00	402,24	-1.097,76
1.1.4.21.723202	Stromkosten / Mietwohngrundstücke	2.000,00	795,40	-1.204,60
1.1.4.21.723203	Abgaben / Mietwohngrundstücke	13.000,00	11.878,02	-1.121,98
1.1.4.21.723210	Ausbaubeiträge für Mietwohngrundstücke	0,00	0,00	0,00
1.1.4.21.723700	Unterhaltung BGA	0,00	48,67	48,67
1.1.4.23.723130	Unterhaltung / Rathaus	1.000,00	140,96	-859,04
1.1.4.23.723200	Heizkosten / Rathaus	3.000,00	2.631,21	-368,79
1.1.4.23.723202	Stromkosten / Rathaus	500,00	473,59	-26,41
1.1.4.23.723203	Abgaben / Rathaus	250,00	199,48	-50,52
1.1.4.23.723700	Unterhaltung BGA / Rathaus	200,00	0,00	-200,00
1.1.4.23.723800	GWG, sonstige Gebrauchsgegenstände (unter 410 € netto)	400,00	420,80	20,80
1.1.4.23.724700	Sonstige Verbrauchsmittel	100,00	51,68	-48,32
1.1.4.29.723110	Unterhaltung / unbebaute Grundstücke	1.000,00	3.100,00	2.100,00
1.1.4.29.723203	Abgaben / unbebaute Grundstücke	6.000,00	2.866,02	-3.133,98
1.1.4.30.723130	Unterhaltung / Bauhof	2.000,00	689,29	-1.310,71
1.1.4.30.723202	Stromkosten / Bauhof	600,00	633,63	33,63
1.1.4.30.723203	Abgaben / Bauhof	800,00	775,38	-24,62

## Doppischer Produktplan 2018 Rechnung

## Gesamthaushalt

## Gesamtfinanzplan OG ab 2018

		Gesamt-Ansatz HHJ 2018	Rechnungsergebn is HHJ 2018	Vergleich Ansatz/RE HHJ 2018
1.1.4.30.723510	Wartungs- und Instandsetzungskosten / Fuhrpark	5.000,00	5.195,95	195,95
1.1.4.30.723520	Betriebs- und Schmierstoffe / Fuhrpark	3.000,00	2.872,18	-127,82
1.1.4.30.723700	Unterhaltung BGA	3.000,00	2.350,63	-649,37
1.1.4.30.723800	GWG, sonstige Gebrauchsgegenstände (unter 410 € netto)	1.000,00	1.002,05	2,05
1.1.4.30.723801	GWG, sonstige Gebrauchsgegenstände (410 € bis 1000 € netto)	2.000,00	1.829,74	-170,26
1.1.4.30.724400	Materialbeschaffungen	500,00	150,83	-349,17
1.1.4.30.724700	Sonstige Verbrauchsmittel	500,00	496,56	-3,44
1.2.1.00.724900	Aufwendungen für Wahlen	0,00	67,20	67,20
2.8.1.00.723801	GWG, sonstige Gebrauchsgegenstände (410 € bis 1000 € netto)	0,00	0,00	0,00
2.8.1.00.724900	Aufwendungen für Heimat- und Brauchtumpflege	500,00	821,11	321,11
2.8.1.00.724904	Aufwendungen für Ortsverschönerung	2.000,00	1.037,10	-962,90
2.8.1.00.724905	Aufwendungen für Seniorenbetreuung	2.500,00	1.792,51	-707,49
3.6.5.20.723130	Unterhaltung / Kindertagesstätte Weierhof	13.000,00	17.220,96	4.220,96
3.6.5.20.723200	Heizkosten / Kita	3.300,00	2.074,90	-1.225,10
3.6.5.20.723202	Stromkosten / Kita	2.500,00	1.742,32	-757,68
3.6.5.20.723203	Abgaben / Kita	2.200,00	1.959,39	-240,61
3.6.5.20.723700	Unterhaltung BGA / Kita	2.200,00	2.160,27	-39,73
3.6.5.20.723800	GWG, sonstige Gebrauchsgegenstände (unter 410 € netto)	2.500,00	2.899,49	399,49
3.6.5.20.723801	GWG, sonstige Gebrauchsgegenstände (410 € bis 1000 € netto)	1.000,00	783,02	-216,98
3.6.5.20.724200	Ausgaben für Mittagsbetreuung / Mittagessen	20.000,00	22.349,09	2.349,09
3.6.5.20.724700	Sonstige Verbrauchsmittel	1.600,00	1.324,49	-275,51
3.6.5.20.724900	Sonstige Aufwendungen für Sachleistungen / Kita	500,00	342,39	-157,61
3.6.5.20.724901	Spiel- und Beschäftigungsmaterial	1.500,00	2.140,66	640,66
3.6.5.20.724902	Aufwendungen / Kita!Plus	0,00	0,00	0,00
3.6.5.20.724903	Ausgaben für Sprachförderung und Bildung von Anfang an	4.000,00	3.577,49	-422,51
3.6.5.20.724906	Aufwendungen / Initiative Schwerpunkt-Kitas Sprache & Integration	5.100,00	1.621,66	-3.478,34
3.6.5.24.723130	Unterhaltung / Kindertagesstätte Bolanden	2.000,00	4.018,76	2.018,76
3.6.5.24.725430	Erstattung Personalkosten an Kreis für prot. Kita Bolanden	40.000,00	40.625,00	625,00
3.6.5.24.725900	Erstattung Sachkosten an Kirche für Kita	20.000,00	14.819,00	-5.181,00
3.6.6.13.723110	Unterhaltung / Kinderspielplatz, Bolzplatz	1.000,00	492,07	-507,93
3.6.6.13.723203	Abgaben	400,00	403,40	3,40
3.6.6.13.723700	Unterhaltung BGA	100,00	0,00	-100,00
3.6.6.13.723800	GWG, sonstige Gebrauchsgegenstände (unter 410 € netto)	100,00	0,00	-100,00
3.6.6.14.723130	Unterhaltung / Jugendräume Bürgerhaus und Weierhof	2.000,00	516,07	-1.483,93
3.6.6.14.723202	Stromkosten	200,00	213,33	13,33
3.6.6.14.723700	Unterhaltung BGA	50,00	13,39	-36,61
3.6.6.14.723800	GWG, sonstige Gebrauchsgegenstände (unter 410 € netto)	100,00	0,00	-100,00
4.2.4.10.723110	Unterhaltung / Sportplatz	5.000,00	0,00	-5.000,00

## Doppischer Produktplan 2018 Rechnung

## Gesamthaushalt

## Gesamtfinanzplan OG ab 2018

		Gesamt-Ansatz HHJ 2018	Rechnungsergebnis is HHJ 2018	Vergleich Ansatz/RE HHJ 2018
4.2.4.11.723130	Unterhaltung / Turnhalle	20.000,00	267,95	-19.732,05
4.2.4.11.723200	Heizkosten / Turnhalle	5.500,00	3.853,02	-1.646,98
4.2.4.11.723202	Stromkosten / Turnhalle	3.000,00	1.989,42	-1.010,58
4.2.4.11.723203	Abgaben / Turnhalle	1.600,00	1.562,67	-37,33
4.2.4.11.723700	Unterhaltung BGA / Turnhalle	50,00	207,52	157,52
4.2.4.11.723800	GWG, sonstige Gebrauchsgegenstände (unter 410 € netto)	50,00	0,00	-50,00
4.2.4.11.724700	Sonstige Verbrauchsmittel	300,00	60,14	-239,86
5.2.3.00.723110	Unterhaltung / Burgruine	11.500,00	12.225,02	725,02
5.2.3.00.723130	Unterhaltung / Kloster Hane	3.120,00	1.617,39	-1.502,61
5.2.3.00.723202	Stromkosten / Kloster Hane	300,00	315,53	15,53
5.2.3.00.723203	Abgaben / Kloster Hane	300,00	272,32	-27,68
5.4.1.11.723202	Stromkosten / Marktplatz	100,00	64,98	-35,02
5.4.1.11.723203	Abgaben / Marktplatz	100,00	85,96	-14,04
5.4.1.11.723204	Pauschale f.d. Ableitung v. Niederschl.wasser in die Kanalisation	104.400,00	93.017,00	-11.383,00
5.4.1.11.723210	Ausbaubeiträge für Straßen, Wege, Plätze	0,00	0,00	0,00
5.4.1.11.723380	Unterhaltung / Straßen, Wege, Plätze	75.000,00	5.906,92	-69.093,08
5.4.1.11.723700	Unterhaltung BGA / Straßen, Wege, Plätze	500,00	558,59	58,59
5.4.1.11.723800	GWG, sonstige Gebrauchsgegenstände (unter 410 € netto)	500,00	27,14	-472,86
5.4.1.12.723202	Stromkosten für Straßenbeleuchtung	10.000,00	7.773,44	-2.226,56
5.4.1.12.723330	Unterhaltung / Straßenbeleuchtung	15.000,00	9.984,16	-5.015,84
5.4.1.13.723130	Unterhaltung / Buswartehallen	250,00	155,89	-94,11
5.5.3.10.723110	Unterhaltung / Friedhof	3.000,00	301,56	-2.698,44
5.5.3.10.723130	Unterhaltung / Friedhofshalle	10.000,00	0,00	-10.000,00
5.5.3.10.723202	Stromkosten / Friedhofshalle	1.000,00	931,50	-68,50
5.5.3.10.723203	Abgaben / Friedhof und Friedhofshalle	3.000,00	3.012,08	12,08
5.5.3.10.723700	Unterhaltung BGA / Friedhof	50,00	13,39	-36,61
5.5.3.10.723800	GWG, sonstige Gebrauchsgegenstände (unter 410 € netto)	50,00	364,86	314,86
5.5.3.10.724700	Sonstige Verbrauchsmittel	50,00	0,00	-50,00
5.5.3.10.729200	Grabherstellungskosten	5.000,00	11.356,17	6.356,17
5.5.5.10.723203	Abgaben	100,00	84,24	-15,76
5.5.5.10.723900	Unterhaltung und Bewirtschaftung / Gemeindewald	2.000,00	516,90	-1.483,10
5.5.5.10.725420	Erstattung Waldarbeiterlöhne	9.580,00	3.478,39	-6.101,61
5.5.5.10.725421	Betriebskostenbeitrag an das Land	11.120,00	9.680,88	-1.439,12
5.5.5.10.729200	Unternehmereinsatz im Gemeindewald	19.350,00	10.493,46	-8.856,54
5.5.5.90.723380	Unterhaltung / Wirtschaftswege	3.810,00	0,00	-3.810,00
5.5.5.90.723800	GWG, sonstige Gebrauchsgegenstände (unter 410 € netto)	0,00	168,50	168,50
5.7.3.10.723130	Unterhaltung / Mehrzweckhalle	10.000,00	6.730,96	-3.269,04
5.7.3.10.723200	Heizkosten / Mehrzweckhalle	6.500,00	5.153,41	-1.346,59

## Doppischer Produktplan 2018 Rechnung

## Gesamthaushalt

## Gesamtfinanzplan OG ab 2018

		Gesamt-Ansatz HHJ 2018	Rechnungsergebn is HHJ 2018	Vergleich Ansatz/RE HHJ 2018
5.7.3.10.723202	Stromkosten / Mehrzweckhalle	6.000,00	4.862,24	-1.137,76
5.7.3.10.723203	Abgaben / Mehrzweckhalle	6.000,00	5.128,39	-871,61
5.7.3.10.723700	Unterhaltung BGA / Mehrzweckhalle	800,00	0,00	-800,00
5.7.3.10.723800	GWG, sonstige Gebrauchsgegenstände (unter 410 € netto)	300,00	100,08	-199,92
5.7.3.10.723801	GWG, sonstige Gebrauchsgegenstände (410 € bis 1000 € netto)	0,00	0,00	0,00
5.7.3.10.724700	Sonstige Verbrauchsmittel	1.500,00	1.343,35	-156,65
5.7.3.20.723130	Unterhaltung / Bürgerhaus	2.000,00	20,94	-1.979,06
5.7.3.20.723200	Heizkosten / Bürgerhaus	6.000,00	4.602,11	-1.397,89
5.7.3.20.723202	Stromkosten / Bürgerhaus	2.500,00	1.896,67	-603,33
5.7.3.20.723203	Abgaben / Bürgerhaus	2.000,00	1.803,59	-196,41
5.7.3.20.723700	Unterhaltung BGA / Bürgerhaus	500,00	80,22	-419,78
5.7.3.20.723800	GWG, sonstige Gebrauchsgegenstände (unter 410 € netto)	150,00	213,01	63,01
5.7.3.20.723801	GWG, sonstige Gebrauchsgegenstände (410 € bis 1000 € netto)	0,00	0,00	0,00
5.7.3.20.724700	Sonstige Verbrauchsmittel	400,00	187,44	-212,56
5.7.3.70.723130	Unterhaltung / Grillhütte	500,00	65,00	-435,00
5.7.3.70.723700	Unterhaltung BGA / Grillhütte	0,00	15,89	15,89
5.7.3.90.723100	Unterhaltung / Sonstige allgemeine Einrichtungen	250,00	0,00	-250,00
5.7.3.90.723203	Abgaben / Sonstige allgemeine Einrichtungen	200,00	73,83	-126,17
F 11 nicht besetzt		0,00	0,00	0,00
F 12 Zuwendungen, Umlagen und sonstige Transferauszahlungen		1.346.250,00	1.410.464,05	64.214,05
1.1.6.00.741450	Umlage an den ehem. Gemeindekassenverband -neu-	100,00	85,27	-14,73
2.8.1.00.741900	Zuschüsse für lfd. Zwecke an Privatpersonen und Vereine	250,00	0,00	-250,00
3.6.5.24.741900	Zuschüsse für lfd. Zwecke an Prot. Kirchengemeinde	0,00	0,00	0,00
4.2.1.00.741900	Zuschüsse für lfd. Zwecke an Privatpersonen und Vereine	900,00	900,00	0,00
4.2.4.10.741900	Zuwendungen zu den Unterhaltungskosten der Sportanlage	460,00	0,00	-460,00
6.1.1.00.743100	Gewerbesteuerumlage	24.330,00	25.736,78	1.406,78
6.1.1.00.744110	Finanzierungsbeteiligung Fonds Deutsche Einheit	8.250,00	9.081,00	831,00
6.1.1.00.744120	Finanzausgleichsumlage	0,00	0,00	0,00
6.1.1.00.744210	Kreisumlage	762.060,00	798.457,00	36.397,00
6.1.1.00.744230	Verbandsgemeindeumlage	549.900,00	576.204,00	26.304,00
F 13 Auszahlungen der sozialen Sicherung		0,00	0,00	0,00
F 14 Sonstige laufende Auszahlungen		70.550,00	45.494,44	-25.055,56
1.1.1.30.763500	Öffentliche Bekanntmachungen	0,00	41,65	41,65
1.1.1.30.763600	Öffentlichkeitsarbeit	0,00	44,74	44,74
1.1.1.30.769300	Repräsentationsmittel	450,00	0,00	-450,00
1.1.1.30.769700	Ehrengaben / Altersjubilare	1.000,00	838,24	-161,76
1.1.1.40.761200	Aufwendungen für Aus- und Fortbildung, Umschulung	500,00	0,00	-500,00
1.1.1.40.761300	Aufwendungen für Dienstreisen / Gemeindeorgane	100,00	0,00	-100,00
1.1.1.40.769200	Verfügungsmittel	520,00	234,90	-285,10

## Doppischer Produktplan 2018 Rechnung

## Gesamthaushalt

## Gesamtfinanzplan OG ab 2018

		Gesamt-Ansatz HHJ 2018	Rechnungsergebnis is HHJ 2018	Vergleich Ansatz/RE HHJ 2018
1.1.2.00.761200	Aufwendungen für Aus- und Fortbildung, Umschulung	0,00	0,00	0,00
1.1.2.00.761300	Aufwendungen für Dienstreisen / Gemeindearbeiter	50,00	0,00	-50,00
1.1.2.00.761500	Dienst- und Schutzkleidung, persönl. Ausrüstungsgegenstände	500,00	621,12	121,12
1.1.2.00.761900	Sonstige Personalnebenauszahlungen	600,00	893,57	293,57
1.1.2.00.763400	Telefon- und Datenübertragungskosten	100,00	11,36	-88,64
1.1.4.21.762500	Sachverständigen-, Gerichts- und ähnliche Auszahlungen	0,00	0,00	0,00
1.1.4.21.764100	Versicherungsbeiträge	2.000,00	1.958,18	-41,82
1.1.4.23.762500	Sachverständigen-, Gerichts- und ähnliche Auszahlungen	0,00	0,00	0,00
1.1.4.23.763400	Telefon- und Datenübertragungskosten	500,00	500,50	0,50
1.1.4.23.764100	Versicherungsbeiträge	150,00	120,09	-29,91
1.1.4.29.762100	Pacht für Schloßberggrundstücke	50,00	51,13	1,13
1.1.4.29.762500	Sachverständigen-, Gerichts- und ähnliche Auszahlungen	0,00	0,00	0,00
1.1.4.30.762500	Sachverständigen-, Gerichts- und ähnliche Auszahlungen	0,00	0,00	0,00
1.1.4.30.764100	Versicherungsbeiträge	2.000,00	1.955,21	-44,79
1.1.4.30.768200	Kraftfahrzeugsteuer / Fuhrpark	550,00	729,50	179,50
1.1.4.50.763100	Büromaterial / sonst. zentr. Dienste	150,00	0,00	-150,00
1.1.4.50.763200	Bücher und Zeitschriften / sonst. zentr. Dienste	100,00	0,00	-100,00
1.1.4.50.763300	Porto und Versandkosten	0,00	1,45	1,45
1.1.4.50.763400	Telefon- und Datenübertragungskosten	0,00	0,00	0,00
1.1.4.50.764100	Versicherungsbeiträge	7.300,00	7.423,41	123,41
1.1.4.50.764300	Mitgliedsbeiträge, Sonstige Beiträge	6.500,00	6.745,82	245,82
1.1.6.00.762500	Sachverständigen-, Gerichts- und ähnliche Auszahlungen	300,00	0,00	-300,00
2.7.2.00.761300	Aufwendungen für Dienstreisen / Bücherei	0,00	0,00	0,00
2.7.2.00.763290	Aufwendungen für Medien	750,00	394,49	-355,51
2.7.2.00.764100	Versicherungsbeiträge	50,00	44,13	-5,87
2.8.1.00.763500	Öffentliche Bekanntmachungen / Kerwe	250,00	193,64	-56,36
2.8.1.00.764100	Versicherungsbeiträge	1.100,00	750,43	-349,57
2.8.1.00.764200	Mitgliedsbeiträge	1.100,00	30,00	-1.070,00
3.6.5.20.761200	Aufwendungen für Aus- und Fortbildung, Umschulung	750,00	419,00	-331,00
3.6.5.20.761300	Aufwendungen für Dienstreisen / Kita	750,00	51,78	-698,22
3.6.5.20.761900	Sonstige Personalnebenauszahlungen	1.000,00	293,65	-706,35
3.6.5.20.762430	Kosten für Software, Updates, Wartung (GIV Software bis 410 € netto)	100,00	0,00	-100,00
3.6.5.20.763100	Büromaterial / Kita	400,00	305,89	-94,11
3.6.5.20.763200	Bücher und Zeitschriften / Kita	300,00	223,61	-76,39
3.6.5.20.763300	Porto und Versandkosten / Kita	20,00	0,00	-20,00
3.6.5.20.763400	Telefon- und Datenübertragungskosten / Kita	750,00	669,72	-80,28
3.6.5.20.764100	Versicherungsbeiträge	900,00	861,50	-38,50
3.6.5.24.764100	Versicherungsbeiträge / Kita Bolanden	800,00	596,06	-203,94

## Doppischer Produktplan 2018 Rechnung

## Gesamthaushalt

## Gesamtfinanzplan OG ab 2018

		Gesamt-Ansatz HHJ 2018	Rechnungsergebnis is HHJ 2018	Vergleich Ansatz/RE HHJ 2018
3.6.6.14.764100	Versicherungsbeiträge	20,00	14,12	-5,88
4.2.4.10.764100	Versicherungsbeiträge	200,00	200,91	0,91
4.2.4.11.763400	Telefon- und Datenübertragungskosten	200,00	192,89	-7,11
4.2.4.11.764100	Versicherungsbeiträge	570,00	562,60	-7,40
5.1.1.00.762550	Aufwendungen für die Erstellung von Bebauungsplänen	25.000,00	4.908,75	-20.091,25
5.1.1.00.762590	Ausgaben für Fortschreibung Dorferneuerungskonzept	0,00	0,00	0,00
5.1.1.00.762591	Ausgaben für Spielleitplanung i.R.d. Dorferneuerung	0,00	0,00	0,00
5.1.1.00.762900	Sonstige Auszahlungen für die Inanspruchnahme von Rechten und Diensten	0,00	0,00	0,00
5.2.3.00.764100	Versicherungsbeiträge	700,00	697,26	-2,74
5.4.1.11.762500	Sachverständigen-, Gerichts- und ähnliche Auszahlungen	0,00	0,00	0,00
5.4.1.11.764100	Versicherungsbeiträge	30,00	22,64	-7,36
5.4.1.13.764100	Versicherungsbeiträge	20,00	16,76	-3,24
5.5.3.10.762500	Sachverständigen-, Gerichts- und ähnliche Auszahlungen	0,00	0,00	0,00
5.5.3.10.764100	Versicherungsbeiträge	100,00	79,91	-20,09
5.5.3.10.764200	Beitrag für Gartenbauberufsgenossenschaft	170,00	144,81	-25,19
5.5.5.10.764100	Versicherungsbeiträge	2.900,00	3.185,77	285,77
5.5.5.10.768900	Steueraufwendungen an das Finanzamt	1.200,00	2.222,62	1.022,62
5.5.5.90.762500	Sachverständigen-, Gerichts- und ähnliche Auszahlungen	0,00	0,00	0,00
5.7.3.10.762500	Sachverständigen-, Gerichts- und ähnliche Auszahlungen	500,00	0,00	-500,00
5.7.3.10.763400	Telefon- und Datenübertragungskosten	550,00	499,08	-50,92
5.7.3.10.764100	Versicherungsbeiträge	3.100,00	3.030,93	-69,07
5.7.3.20.764100	Versicherungsbeiträge	2.200,00	2.098,14	-101,86
5.7.3.70.764100	Versicherungsbeiträge	650,00	612,48	-37,52
<b>F 15</b>	<b>Summe der laufenden Auszahlungen aus Verwaltungstätigkeit</b>	<b>2.733.810,00</b>	<b>2.505.560,49</b>	<b>-228.249,51</b>
<b>F 16</b>	<b>Saldo der laufenden Ein- und Auszahlungen aus Verwaltungstätigkeit</b>	<b>9.380,00</b>	<b>385.252,55</b>	<b>375.872,55</b>
<b>F 17</b>	<b>Zins- und sonstige Finanzeinzahlungen</b>	<b>10,00</b>	<b>1.665,98</b>	<b>1.655,98</b>
1.1.6.00.672100	Stundungszinsen etc.	0,00	40,00	40,00
5.5.5.90.679300	Zinsen aus Sonderposten	10,00	0,00	-10,00
6.1.2.00.679200	Vollverzinsung aus Gewerbesteuer	0,00	1.347,00	1.347,00
6.1.2.00.679400	Zinsen für Kassenplusbestände	0,00	0,00	0,00
6.1.2.00.679900	Verzugszinsen	0,00	278,98	278,98
<b>F 18</b>	<b>Zins- und sonstige Finanzauszahlungen</b>	<b>12.540,00</b>	<b>4.728,72</b>	<b>-7.811,28</b>
6.1.2.00.774300	Zinsen für Kassenminusbestände an VG	10.000,00	103,30	-9.896,70
6.1.2.00.775110	Zinsen an Volksbank, Hypothekenbanken	1.370,00	1.368,68	-1,32
6.1.2.00.775120	Zinsen an Sparkassen	1.160,00	1.151,44	-8,56
6.1.2.00.779100	Zinsen aus der Vollverzinsung der Gewerbesteuer	0,00	2.105,00	2.105,00
6.1.2.00.779900	Sonstiger Zinsaufwand	10,00	0,30	-9,70
<b>F 19</b>	<b>Saldo der Zins- und sonstigen Finanzein- und -auszahlungen</b>	<b>-12.530,00</b>	<b>-3.062,74</b>	<b>9.467,26</b>

## Doppischer Produktplan 2018 Rechnung

## Gesamthaushalt

Gesamtfinanzplan OG ab 2018

	Gesamt-Ansatz HHJ 2018	Rechnungsergebn is HHJ 2018	Vergleich Ansatz/RE HHJ 2018
F 20 Saldo der ordentlichen Ein- und Auszahlungen	-3.150,00	382.189,81	385.339,81
F 21 Saldo der außerordentlichen Ein- und Auszahlungen	0,00	0,00	0,00
F 22 Saldo der Ein- und Auszahlungen aus internen Leistungsbeziehungen	0,00	0,00	0,00
F 23 Saldo der ordentlichen und außerordentlichen Ein- und Auszahlungen	-3.150,00	382.189,81	385.339,81
F 24 Einzahlungen aus Investitionszuwendungen	0,00	2.050,00	2.050,00
1.1.4.23/0001.681742 Landeszuweisung (I-Stock) / Rathaus	0,00	0,00	0,00
3.6.5.20/0018.681771 Zuwendungen von privaten Unternehmen	0,00	0,00	0,00
3.6.5.20/0018.681790 Zuwendungen von Privatpersonen und Vereinen	0,00	0,00	0,00
5.4.1.13/0030.681662 Landeszuweisung / Buswartehallen	0,00	2.050,00	2.050,00
5.5.5.90/0009.681772 Anzahlungen auf Sopo vom privaten Bereich	0,00	0,00	0,00
5.5.5.90/0009.681790 Anzahlungen auf Sopo vom privaten Bereich	0,00	0,00	0,00
F 25 Einzahlungen aus Beiträgen und ähnlichen Entgelten	0,00	11.402,58	11.402,58
1.1.4.29/0037.682650 Kostenerstattungen landespfl. Maßnahmen / Ökokonto	0,00	0,00	0,00
5.4.1.11/0011.682650 Anzahlungen für Beiträge / Neugasse	0,00	0,00	0,00
5.4.1.11/0012.682650 Anzahlungen für Beiträge / Gerhart-Hauptmann-Straße	0,00	0,00	0,00
5.4.1.11/0013.682650 Anzahlungen für Beiträge / Franz-Käth-Straße	0,00	0,00	0,00
5.4.1.11/0014.682650 Anzahlungen für Beiträge / Auf dem Keller	0,00	3.055,58	3.055,58
5.4.1.11/0022.682650 Erschließungsbeiträge NBG "Am Katzenstück"	0,00	0,00	0,00
5.4.1.11/0025.682650 Kostenerstattungen landespfl. Ausgleichsmaßnahmen	0,00	0,00	0,00
5.4.1.11/0027.682650 Zinslos gestundete Erschließungsbeiträge	0,00	0,00	0,00
5.5.3.10/0100.682700 Grabnutzungsentgelte	0,00	8.347,00	8.347,00
F 26 Sonstige Investitionseinzahlungen	74.690,00	115.428,01	40.738,01
1.1.4.29/0005.685100 Einzahlungen für unbebaute Grundstücke	0,00	0,00	0,00
1.1.4.29/0006.688100 Einzahlungen aus dem Verkauf von Bauplätzen	74.690,00	115.428,01	40.738,01
1.1.4.30/0003.685610 Verkaufserlöse / Fuhrpark	0,00	0,00	0,00
F 27 Summe der Einzahlungen aus Investitionstätigkeit	74.690,00	128.880,59	54.190,59
F 28 Auszahlungen für immaterielle Vermögensgegenstände	0,00	0,00	0,00
F 29 Auszahlungen für Sachanlagen	62.620,00	60.802,20	-1.817,80
1.1.4.23/0001.785710 Bewegliches Anlagevermögen / Rathaus	0,00	0,00	0,00
1.1.4.23/0001.785930 Generalsanierung / Rathaus	50.000,00	46.969,98	-3.030,02
1.1.4.29/0005.785100 Auszahlungen für unbebaute Grundstücke	2.620,00	2.772,89	152,89
1.1.4.29/0037.785930 Landespflegerische Maßnahmen / Ökokonto	0,00	0,00	0,00
1.1.4.30/0003.785600 Auszahlungen für Fahrzeuge, Maschinen und techn. Anlagen / Fuhrpark	10.000,00	20,00	-9.980,00
1.1.4.30/0003.785710 Bewegliches Vermögen / Fuhrpark	0,00	0,00	0,00
3.6.5.20/0018.785710 Bewegliches Vermögen / Kindertagesstätte	0,00	1.633,57	1.633,57
3.6.5.20/0032.785930 Baumaßnahmen / Kindertagesstätte Weierhof	0,00	0,00	0,00

## Doppischer Produktplan 2018 Rechnung

## Gesamthaushalt

Gesamtfinanzplan OG ab 2018

		Gesamt-Ansatz HHJ 2018	Rechnungsergebnis is HHJ 2018	Vergleich Ansatz/RE HHJ 2018
3.6.5.24/0034.785710	Bewegliches Anlagevermögen / Kita Bolanden	0,00	0,00	0,00
3.6.6.13/0007.785710	Bewegliches Anlagevermögen / Spielplätze	0,00	0,00	0,00
3.6.6.13/0026.785930	Neuanlage / Spielbereich am Gängelstockweg	0,00	0,00	0,00
5.1.1.00/0038.785930	Landespflegerische Ausgleichsmaßnahmen / Bebauungspläne	0,00	0,00	0,00
5.4.1.11/0022.785930	AIB / Erschließung NBG "Am Katzenstück"	0,00	0,00	0,00
5.4.1.11/0025.785930	Landespfleg. Ausgleichsmaßnahmen / NBG "Am Katzenstück"	0,00	2.689,40	2.689,40
5.4.1.12/0017.785930	Auszahlungen für Baumaßnahmen / Straßenbeleuchtung	0,00	0,00	0,00
5.4.1.13/0030.785930	Auszahlungen für die Errichtung von Buswarteallen	0,00	6.716,36	6.716,36
5.5.3.10/0023.785930	Baumaßnahmen / Friedhofshalle	0,00	0,00	0,00
5.5.3.10/0036.785930	Baumaßnahmen / Friedhof	0,00	0,00	0,00
5.5.5.90/0009.785930	Auszahlungen für Baumaßnahmen / Wirtschaftswege	0,00	0,00	0,00
5.7.3.10/0024.785710	Bewegliches Vermögen / Werner-von-Bolanden-Halle	0,00	0,00	0,00
5.7.3.20/0035.785710	Bewegliches Vermögen / Bürgerhaus	0,00	0,00	0,00
5.7.3.70/0028.785710	Anschaffung von beweglichem Anlagevermögen / Grillhütte	0,00	0,00	0,00
F 30	Auszahlungen für Finanzanlagen	0,00	0,00	0,00
F 31	Sonstige Investitionsauszahlungen	300.000,00	20.755,58	-279.244,42
1.1.4.29/0006.788210	Auszahlungen für Bauplätze (Kanalbeiträge)	0,00	0,00	0,00
1.1.4.29/0008.788210	Erwerb von Bauerwartungsland	300.000,00	20.755,58	-279.244,42
F 32	Summe der Auszahlungen aus Investitionstätigkeit	362.620,00	81.557,78	-281.062,22
F 33	Saldo der Ein- und Auszahlungen aus Investitionstätigkeit	-287.930,00	47.322,81	335.252,81
F 34	Finanzmittelüberschuss / Finanzmittelfehlbetrag	-291.080,00	429.512,62	720.592,62
F 35	Aufnahme von Investitionskrediten	350.000,00	0,00	-350.000,00
6.1.2.00/0099.692531	Kredite für Investitionen	350.000,00	0,00	-350.000,00
Ordentliche Tilgung	(nachrichtlich)	33.250,00	33.250,00	0,00
6.1.2.00/0099.792510	Tilgung von Krediten für Investitionen	33.250,00	33.250,00	0,00
Außerordentliche Tilgung	(nachrichtlich)	62.070,00	0,00	-62.070,00
6.1.2.00/0099.792511	AO-Tilgung von Investitionskrediten	62.070,00	0,00	-62.070,00
F 36	Tilgung von Investitionskrediten	95.320,00	33.250,00	-62.070,00
6.1.2.00/0099.792510	Tilgung von Krediten für Investitionen	33.250,00	33.250,00	0,00
6.1.2.00/0099.792511	AO-Tilgung von Investitionskrediten	62.070,00	0,00	-62.070,00
F 37	Saldo der Ein- und Auszahlungen aus Investitionskrediten	254.680,00	-33.250,00	-287.930,00
F 38	Veränderung der liquiden Mittel (ohne durchlaufende Gelder) *1	0,00	0,00	0,00
F 39	Saldo der Ein- und Auszahlungen aus Krediten zur Liquiditätssicherung *2	36.400,00	-397.301,81	-433.701,81



## Doppischer Produktplan 2018 Rechnung

## Gesamthaushalt

Gesamtfinanzplan OG ab 2018

	Gesamt-Ansatz HHJ 2018	Rechnungsergebn is HHJ 2018	Vergleich Ansatz/RE HHJ 2018
<b>F 40 Saldo der Ein- und Auszahlungen aus Finanzierungstätigkeit</b>	<b>291.080,00</b>	<b>-430.551,81</b>	<b>-721.631,81</b>
Einzahlungen aus durchlaufenden Geldern	0,00	1.039,19	1.039,19
1.1.4.21.699200 treuhänderische Gelder	0,00	1.030,30	1.030,30
6.1.2.00.699100 durchlaufende Gelder	0,00	8,89	8,89
<b>F 41 Saldo der durchlaufenden Gelder</b>	<b>0,00</b>	<b>1.039,19</b>	<b>1.039,19</b>
<b>F 42 Verwendung Finanzmittelüberschuss / Deckung Finanzmittelfehlbetrag</b>	<b>291.080,00</b>	<b>-429.512,62</b>	<b>-720.592,62</b>
<b>F 43 Veränderung der Liquiden Mittel (einschl. durchlaufende Gelder)</b>	<b>0,00</b>	<b>0,00</b>	<b>0,00</b>
<b>F 44 Nachrichtlich: Ausgleich Finanzhaushalt *3 (= F23 ./.. ordentl. Tilgung)</b>	<b>-36.400,00</b>	<b>348.939,81</b>	<b>385.339,81</b>
ordentliche Einzahlungen	2.743.200,00	2.892.479,02	149.279,02
ordentliche Auszahlungen	2.746.350,00	2.510.289,21	-236.060,79
Saldo ordentliche Ein-/Auszahlungen	-3.150,00	382.189,81	385.339,81
Gesamteinzahlungen (ohne Kassenkredite)	3.167.890,00	3.022.398,80	-145.491,20
Gesamtauszahlungen	3.204.290,00	2.625.096,99	-579.193,01
Saldo Gesamteinzahlungen / Gesamtauszahlungen	-36.400,00	397.301,81	433.701,81
*1 Bei Ortsgemeinden: Veränderung der Forderungen ggü der VG			
*2 Bei Ortsgemeinden: Veränderung der Verbindlichkeiten ggü der VG			
*3 Ohne außerplanmäßige Tilgungen und Umschuldungen			

## Anlagenübersicht für das Haushaltsjahr 2018

Filterkriterien: Nr.: AN000001..AN0199999, Shortcutdimension 3: 3

Posten / Art (gem. § 47 Abs. 4 Nr. 1 GemHVO)	Anschaffungs- und Herstellungskosten					Abschreibungen, Wertberichtigungen						Restbuchwerte		Wert- minderung durch unterlassene Instand- haltung, Altlasten, sonstiges	Kennzahlen	
	Stand zum 31.12.2017	Zugänge im Haushaltsjahr	Abgänge im Haushaltsjahr	Umbuchungen im Haushaltsjahr	Stand zum 31.12.2018	aufgelaufene Abschrei- bungen zum 31.12.2017	Zuschrei- bungen im Haushaltsjahr	Abschrei- bungen im Haushaltsjahr	Umbuchung im Haushaltsjahr	aufgelaufene Ab- schreibungen auf Abgänge	Ab- schreibungen zum 31.12.2018	Rest- buchwerte am Ende des Haushalts- jahres	Rest- buchwerte am Ende des Haushalts- vorjahres		Durch- schnitt- licher Absch.- satz	Durch- schnitt- licher Rest- buch- wert
1.1.1 Gewerbl. Schutzrechte u. ähnl. Rechte (Lizenzen)	4.560,00	0,00	0,00	0,00	4.560,00	0,00	0,00	0,00	0,00	0,00	0,00	4.560,00	4.560,00	0,00	0,0%	100,0%
1.1.2 Geleistete Zuwendungen	17.778,00	0,00	0,00	0,00	17.778,00	-8.332,90	0,00	-1.027,80	0,00	0,00	-9.360,70	8.417,30	9.445,10	0,00	5,8%	47,3%
1.1.3 Gezahlte Investitionszuschüsse	261.635,82	0,00	-46.556,32	0,00	215.079,50	-144.022,47	0,00	-8.098,80	0,00	46.556,32	-105.564,95	109.514,55	117.613,35	0,00	3,8%	50,9%
1.1.5 Anzahlungen auf Imm. Vermögensgegenstände	0,00	0,00	0,00	0,00	0,00	0,00	0,00	0,00	0,00	0,00	0,00	0,00	0,00	0,00	0,0%	0,0%
1.2.1 Wald, Forsten	1.453.898,00	0,00	0,00	0,00	1.453.898,00	0,00	0,00	0,00	0,00	0,00	0,00	1.453.898,00	1.453.898,00	0,00	0,0%	100,0%
1.2.10 Geleistete Anzahlungen, Anlagen im Bau	125.062,37	79.198,67	0,00	0,00	204.261,04	0,00	0,00	0,00	0,00	0,00	0,00	204.261,04	125.062,37	0,00	0,0%	100,0%
1.2.2 Sonst. unbeb. Grundstücke u. grundst.gl. Rechte	508.544,06	5.342,38	0,00	0,00	513.886,44	-28.934,99	0,00	-4.080,88	0,00	0,00	-33.015,87	480.870,57	479.609,07	0,00	0,8%	93,6%
1.2.3 Bebaute Grundstücke u. grundstücksgleiche Rechte	5.317.002,81	0,00	-325,00	0,00	5.316.677,81	-956.605,48	0,00	-108.984,65	0,00	108,35	-1.065.481,78	4.251.196,03	4.360.397,33	0,00	2,0%	80,0%
1.2.4 Infrastrukturvermögen	10.732.160,17	9.920,79	-42.620,48	0,00	10.699.460,48	-2.687.370,93	0,00	-301.170,81	0,00	42.620,48	-2.945.921,26	7.753.539,22	8.044.789,24	0,00	2,8%	72,5%
1.2.6 Kunstgegenstände, Denkmäler	12.134,09	0,00	0,00	0,00	12.134,09	-10.920,64	0,00	-1.213,45	0,00	0,00	-12.134,09	0,00	1.213,45	0,00	10,0%	0,0%
1.2.7 Maschinen, technische Anlagen, Fahrzeuge	91.755,18	0,00	0,00	0,00	91.755,18	-33.118,37	0,00	-8.448,51	0,00	0,00	-41.566,88	50.188,30	58.636,81	0,00	9,2%	54,7%
1.2.8 Betriebs- und Geschäftsausstattung	248.491,61	1.633,57	0,00	0,00	250.125,18	-176.134,05	0,00	-16.476,92	0,00	0,00	-192.610,97	57.514,21	72.357,56	0,00	6,6%	23,0%
1.4.3 Bauplätze, Grundstücke zum Verkauf, sonst. Vorräte	74.690,00	0,00	-74.690,00	0,00	0,00	0,00	0,00	0,00	0,00	0,00	0,00	0,00	74.690,00	0,00	0,0%	0,0%
2.2.1 Sonderposten aus Zuwendungen	-5.964.113,66	0,00	50.703,78	-3.683,57	-5.917.093,45	2.047.358,22	0,00	207.323,02	0,00	-50.703,78	2.203.977,46	-3.713.115,99	-3.916.755,44	0,00	3,5%	62,8%
2.2.2 Sonderposten aus Beiträgen und ähnlichen Entgelten	-3.336.057,54	0,00	32.565,06	0,00	-3.303.492,48	1.068.279,33	0,00	136.785,54	0,00	-32.565,06	1.172.499,81	-2.130.992,67	-2.267.778,21	0,00	4,1%	64,5%
2.2.3 Sonderposten aus Anzahlungen für Anlagevermögen	-67.699,35	0,00	0,00	3.683,57	-64.015,78	0,00	0,00	0,00	0,00	0,00	0,00	-64.015,78	-67.699,35	0,00	0,0%	100,0%
2.3 Sonderposten für den Gebührenaussgleich	0,00	-96.562,86	0,00	0,00	-96.562,86	0,00	-3.924,77	0,00	0,00	0,00	-3.924,77	-100.487,63	0,00	0,00	4,1%	104,1%
2.5 Sonderposten aus Grabnutzungsentgelten	-108.451,91	-8.025,00	0,00	0,00	-116.476,91	26.012,95	0,00	3.689,68	0,00	0,00	29.702,63	-86.774,28	-82.438,96	0,00	3,2%	74,5%
2.7 Sonstige Sonderposten	-13.169,96	0,00	0,00	0,00	-13.169,96	10.694,35	0,00	1.188,29	0,00	0,00	11.882,64	-1.287,32	-2.475,61	0,00	9,0%	9,8%

Anlagenübersicht für das Haushaltsjahr 2018

Posten / Art (gem. § 47 Abs. 4 Nr. 1 GemHVO)	Anschaffungs- und Herstellungskosten					Abschreibungen, Wertberichtigungen						Restbuchwerte		Wert- minderung durch unterlassene Instand- haltung, Altlasten, sonstiges	Kennzahlen	
	Stand zum 31.12.2017	Zugänge im Haushaltsjahr	Abgänge im Haushaltsjahr	Umbuchungen im Haushaltsjahr	Stand zum 31.12.2018	aufgelaufene Abschrei- bungen zum 31.12.2017	Zuschrei- bungen im Haushaltsjahr	Abschrei- bungen im Haushaltsjahr	Umbuchung im Haushaltsjahr	aufgelaufene Ab- schreibungen auf Abgänge	Ab- schreibungen zum 31.12.2018	Rest- buchwerte am Ende des Haushalts- jahres	Rest- buchwerte am Ende des Haushalts- vorjahres		Durch- schnitt- licher Absch.- satz	Durch- schnitt- licher Rest- buch- wert
<b>Gesamt</b>	9.358.219,69	-8.492,45	-80.922,96	0,00	9.268.804,28	-893.094,98	-3.924,77	-100.515,29	0,00	6.016,31	-991.518,73	8.277.285,55	8.465.124,71	0,00	1,1 %	89,3 %

<b>Forderungsübersicht</b>			
lfd. Nr.	Art (gem. § 47 Abs. 4 Nr. 2.2 GemHVO)	Stand zum 31.12.2018 (Bilanzwert) <sup>1</sup>	Stand zum 31.12.2017 (Bilanzwert) <sup>1</sup>
<b>1</b>	<b>Forderungen und sonstige Vermögensgegenstände</b>	<b>100.267,30</b>	<b>146.967,03</b>
1.1	Öffentlich-rechtliche Forderungen, Forderungen aus Transferleistungen	77.292,37	79.518,73
1.2	Privatrechtliche Forderungen aus Lieferungen und Leistungen	15.745,63	62.014,41
1.3	Forderungen gegen verbundene Unternehmen	0,00	0,00
1.4	Forderungen gegen Unternehmen, mit denen ein Beteiligungsverhältnis besteht	0,00	0,00
1.5	Forderungen gegen Sondervermögen, Zweckverbände, Anstalten des öffentlichen Rechts, rechtsfähige kommunale Stiftungen	523,82	826,10
1.6	Forderungen gegen den sonstigen öffentlichen Bereich	5.855,48	3.705,79
1.7	Sonstige Vermögensgegenstände / Sonstige Forderungen	850,00	902,00

<sup>1</sup> Angaben können auch in 1.000 € erfolgen.

Verbindlichkeitenübersicht						
lfd. Nr.	Art (gem. § 47 Abs. 5 Nr. 4 GemHVO)	Verbindlichkeiten zum 31.12.2018 mit einer Restlaufzeit			Stand zum 31.12.2018 (Bilanzwert)	Stand zum 31.12.2017 (Bilanzwert)
		bis zu einem Jahr	von über einem bis zu fünf Jahren	von mehr als fünf Jahren		
		in € <sup>1</sup>				
<b>1</b>	<b>Verbindlichkeiten</b>	<b>203.974,80</b>	<b>133.000,00</b>	<b>110.000,00</b>	<b>446.974,80</b>	<b>863.825,80</b>
1.1	Anleihen					
1.2	Verbindlichkeiten aus Kreditaufnahmen	33.250,00	133.000,00	110.000,00	276.250,00	309.500,00
	davon:					
1.2.1	Verbindlichkeiten aus Kreditaufnahmen für Investitionen	33.250,00	133.000,00	110.000,00	276.250,00	309.500,00
1.2.2	Verbindlichkeiten aus Kreditaufnahmen zur Liquiditätssicherung				0,00	0,00
1.3	Verbindlichkeiten aus Vorgängen, die Kreditaufnahmen wirtschaftlich gleichkommen				0,00	0,00
1.4	Erhaltene Anzahlungen auf Bestellungen				0,00	0,00
1.5	Verbindlichkeiten aus Lieferungen und Leistungen	42.785,39			42.785,39	45.371,26
1.6	Verbindlichkeiten aus Transferleistungen				0,00	0,00
1.7	Verbindlichkeiten gegenüber verbundenen Unternehmen				0,00	0,00
1.8	Verbindlichkeiten gegenüber Unternehmen, mit denen ein Beteiligungsverhältnis besteht				0,00	0,00
1.9	Verbindlichkeiten gegenüber Sondervermögen, Zweckverbänden, Anstalten des öffentlichen Rechts, rechtsfähigen kommunalen Stiftungen	947,38			947,38	384,64
1.10	Verbindlichkeiten gegenüber dem sonstigen öffentlichen Bereich	98.642,99			98.642,99	495.973,77
1.11	Sonstige Verbindlichkeiten	28.349,04			28.349,04	12.596,13

<sup>1</sup> Angaben können auch in 1.000 € erfolgen.

Übersicht über die über das Ende des Haushaltsjahres hinaus geltenden Haushaltsermächtigungen					
lfd. Nr.	Konto / Bezeichnung	Ansatz des Haushaltsjahres		Übertragung auf das Haushaltsfolgejahr	
		2018		2019	
		in € <sup>1</sup>			
<b>1.</b>	<b>Aufwandsermächtigungen</b>	<b>0,00</b>	<b>0,00</b>	<b>0,00</b>	<b>0,00</b>
	Teilhaushalt 1				
	Teilhaushalt ...				
<b>2.</b>	<b>Auszahlungsermächtigungen</b>	<b>360.000,00</b>	<b>360.000,00</b>	<b>341.024,56</b>	<b>341.024,56</b>
<b>2.1</b>	<b>Ordentliche und außerordentliche Auszahlungen</b>	<b>0,00</b>	<b>0,00</b>	<b>0,00</b>	<b>0,00</b>
	Teilhaushalt 1				
	Teilhaushalt ...				
<b>2.2</b>	<b>Auszahlungen aus Investitionstätigkeit</b>	<b>360.000,00</b>	<b>360.000,00</b>	<b>341.024,56</b>	<b>341.024,56</b>
	Teilhaushalt 1	360.000,00	360.000,00	341.024,56	341.024,56
	Teilhaushalt 3	0,00	0,00	0,00	0,00
	Teilhaushalt 5	0,00	0,00	0,00	0,00
<b>2.3</b>	<b>Auszahlungen aus Finanzierungstätigkeit</b>	<b>0,00</b>	<b>0,00</b>	<b>0,00</b>	<b>0,00</b>
	Teilhaushalt 6	0,00	0,00	0,00	0,00
<b>3.</b>	<b>Ermächtigungen für die Aufnahme von Investitionskrediten</b>	<b>350.000,00</b>	<b>350.000,00</b>	<b>350.000,00</b>	<b>350.000,00</b>
	Teilhaushalt 6	350.000,00	350.000,00	350.000,00	350.000,00
<b>4.</b>	<b>Aus Verpflichtungsermächtigungen voraussichtlich fällig werdende Auszahlungen<sup>2</sup></b>	<b>0,00</b>	<b>0,00</b>	<b>0,00</b>	<b>0,00</b>
	Teilhaushalt 1				
	Teilhaushalt ...				

<sup>1</sup> Angaben können auch in 1.000 € erfolgen.

<sup>2</sup> Sofern Auszahlungen aus Verpflichtungsermächtigungen auch über das Haushaltsfolgejahr voraussichtlich fällig werden, sind diese auf die einzelnen Folgejahre darzustellen.

<b>Übersicht über die Entwicklung der Jahresergebnisse</b>			
<b>(gem. § 2 Abs. Satz 1 Posten E 23 GemHVO) <sup>1</sup></b>			
lfd. Nr.	<b>Haushaltsjahr 2018 / 2019</b> (einschl. NT 1/2019)	Jahr	Betrag in € <sup>2</sup>
1	5. Haushaltsvorjahr (lt. festgestelltem Jahresabschluss)	2014	353.395,45 €
2	4. Haushaltsvorjahr (lt. festgestelltem Jahresabschluss)	2015	-558.420,07 €
3	3. Haushaltsvorjahr (lt. festgestelltem Jahresabschluss)	2016	-339.506,42 €
4	2. Haushaltsvorjahr (lt. festgestelltem Jahresabschluss)	2017	-204.666,32 €
5	1. Haushaltsvorjahr (Rechnungsergebnis)	2018	273.499,85 €
6	Haushaltsjahr (Ansatz)	2019	-236.350,00 €
7	Zwischensumme (lfd. Nr. 1 - 6)		<b>-712.047,51 €</b>
8	1. Haushaltsfolgejahr (Planung)	2020	-48.520,00 €
9	2. Haushaltsfolgejahr (Planung)	2021	-5.990,00 €
10	3. Haushaltsfolgejahr (Planung)	2022	
11	<b>Summe</b>		<b>-766.557,51 €</b>

<sup>1</sup> Die Übersicht ist als Anlage zum Haushaltsplan entbehrlich, sofern der Vorbericht eine entsprechende Darstellung über die Entwicklung der Jahresergebnisse enthält.

<sup>2</sup> Angaben können auch in 1.000 € erfolgen.

Übersicht über die Über-/Unterdeckung im Finanzhaushalt bzw. in der Finanzrechnung <sup>1</sup>					
Ifd. Nr.	Haushaltsjahr 2018 / 2019 (einschl. NT 1/2019)	Jahr	Saldo der ordentlichen und außerordentlichen Ein- und Auszahlungen (§ 2 Abs. 1 Satz 1 Posten F23 GemHVO)	./. planmäßige Tilgung § 2 Abs. 1 Satz 1 Posten F36 GemHVO)	= Betrag
			in € <sup>2</sup>		
1	5. Haushaltsvorjahr (lt. festgestelltem Jahresabschluss)	2014	342.270,48	65.750,00	276.520,48 €
2	4. Haushaltsvorjahr (lt. festgestelltem Jahresabschluss)	2015	-414.405,83	65.750,00	-480.155,83 €
3	3. Haushaltsvorjahr (lt. festgestelltem Jahresabschluss)	2016	-264.012,52	41.750,00	-305.762,52 €
4	2. Haushaltsvorjahr (lt. festgestelltem Jahresabschluss)	2017	-70.820,10	34.500,00	-105.320,10 €
5	1. Haushaltsvorjahr (Rechnungsergebnis)	2018	382.189,81	33.250,00	348.939,81 €
6	Haushaltsjahr (Ansatz)	2019	-155.570,00	33.250,00	-188.820,00 €
7	Zwischensumme (Ifd. Nr. 1 - 6)		<b>-180.348,16</b>	<b>274.250,00</b>	<b>-454.598,16 €</b>
8	1. Haushaltsfolgejahr (Planung)	2020	47.260,00	33.250,00	14.010,00 €
9	2. Haushaltsfolgejahr (Planung)	2021	89.800,00	33.250,00	56.550,00 €
10	3. Haushaltsfolgejahr (Planung)	2022			0,00 €
11	<b>Summe</b>		<b>-43.288,16 €</b>	<b>340.750,00</b>	<b>-384.038,16 €</b>

<sup>1</sup> Die Übersicht ist als Anlage zum Haushaltsplan entbehrlich, sofern der Vorbericht eine entsprechende Darstellung über die Entwicklung der Finanzmittelüberschüsse und -fehlbeträge enthält.

<sup>2</sup> Angaben können auch in 1.000 € erfolgen.



Übersicht über die Entwicklung des Eigenkapitals <sup>1</sup>				
Ifd. Nr.	Ergebnis (gem. § 2 Abs. 2 Satz 1 Posten E 23)	Jahr	Betrag	nachrichtlich: aufgelaufenes Eigenkapital
			in € <sup>2</sup>	
1	Eigenkapital zum 31.12. des dritten Haushaltsvorjahres	2016		7.755.456,69 €
2	+ Jahresergebnis des zweiten Haushaltsvorjahres	2017	-204.666,32 €	7.550.790,37 €
3	+ Jahresergebnis des Haushaltsvorjahres*)	2018	279.433,77 €	7.830.224,14 €
4	+ Ansatz für Jahresergebnis des Haushaltsjahres	2019	-236.350,00 €	7.593.874,14 €
5	+ geplantes Jahresergebnis des Haushaltsfolgejahres	2020	-48.520,00 €	7.545.354,14 €
6	+ geplantes Jahresergebnis des 2. Haushaltsfolgejahres	2021	-5.990,00 €	7.539.364,14 €
7	+ geplantes Jahresergebnis des 3. Haushaltsfolgejahres	2022		

<sup>1</sup> Die Übersicht ist als Anlage zum Haushaltsplan entbehrlich, sofern der Vorbericht eine entsprechend aussagekräftige Darstellung der Entwicklung des Eigenkapitals enthält.

<sup>2</sup> Angaben können auch in 1.000 € erfolgen.

\*) = Jahresergebnis 2018 (273.499,85 €) zuzüglich Bilanzkorrektur gem. § 18 Abs. 7 GemHVO (5.933,92 €)