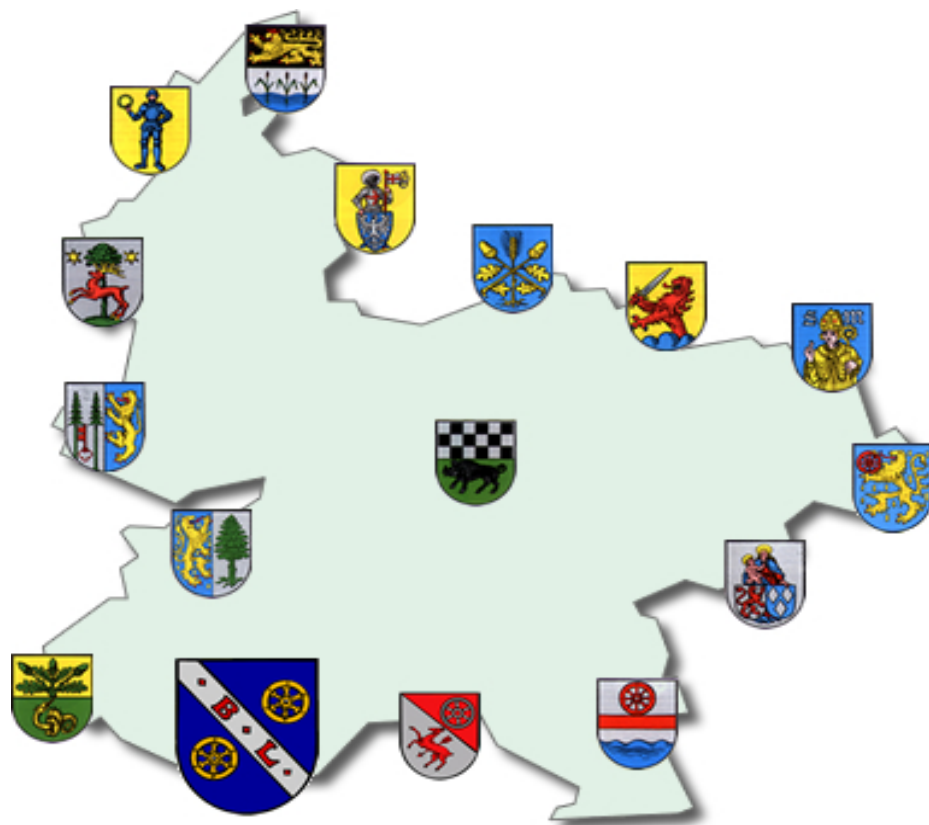


# Ortsgemeinde Bolanden



## Jahresabschluss und Jahresrechnung

2017

# Inhaltsverzeichnis

1.	Vorwort	3
2.	Aufstellungsvermerk	4
3.	Ergebnis-/ Finanzrechnung	5
4.	Teilergebnis- und Teilfinanzrechnung	10
5.	Bilanz zum 31.12.2017 (Konten-/Staffelform)	23
6.	Anhang nach § 48 GemHVO	30
	Anlagen zum Anhang:	
	Übersicht über Grundstücke mit eingeschränkter Nutzung	41
	Übersicht über eingeräumte Rechte an fremden Grundstücken	44
	Übersicht über altlastenverdächtige Grundstücke	45
	Übersicht über die Mitglieder des Gemeinderates	46
	Graphische Darstellung der Bilanz	47
7.	Rechenschaftsbericht nach § 49 GemHVO	48
	Anlagen zum Rechenschaftsbericht:	
	Kreditverzeichnis	70
	Plan-Ist-Auswertung nach Buchungsstellen	71
8.	Anlagenübersicht / Sonderpostenübersicht	101
9.	Forderungsübersicht	102
10.	Verbindlichkeitenübersicht	103
11.	Übersicht über die über das Ende des Haushaltsjahres hinaus geltenden Haushaltsermächtigungen	104
12.	Entwicklung Jahresergebnisse	105
13.	Entwicklung Finanzmittelüberschüsse/-fehlbeträge	106
14.	Entwicklung Eigenkapital	107

## Vorwort

Die Gemeinden haben nach §108 Gemeindeordnung (GemO) für den Schluss eines jeden Haushaltsjahres einen Jahresabschluss aufzustellen, in dem das Ergebnis der Haushaltswirtschaft des Haushaltsjahres nachzuweisen ist.

Er hat das Vermögen, das Eigenkapital, die Sonderposten, die Rückstellungen, die Verbindlichkeiten, die Rechnungsabgrenzungsposten, die Erträge und Aufwendungen sowie die Einzahlungen und Auszahlungen vollständig zu enthalten, soweit durch Gesetz oder aufgrund eines Gesetzes nichts anderes bestimmt ist.

Der Jahresabschluss hat unter Beachtung der Grundsätze ordnungsmäßiger Buchführung für Gemeinden ein den tatsächlichen Verhältnissen entsprechendes Bild der Vermögens-, Finanz- und Ertragslage der Gemeinde zu vermitteln.

Die Vermögenslage einer Gemeinde wird durch die stichtagsbezogene Schlussbilanz in komprimierter Form dargestellt. Das Vermögen auf der Aktivseite der Bilanz (Kapitalverwendung) wird den Schulden, Rückstellungen und Sonderposten auf der Passivseite (Kapitalherkunft) gegenübergestellt. Die Saldoposition – das Eigenkapital (Reinvermögen) – gibt Auskunft über die Finanzlage der Kommune.

Die Finanz- und Ertragslage wird aus der zeitraumbezogenen Finanz- und Ergebnisrechnung sowie den Teilrechnungen ersichtlich. Die Finanzrechnung zeigt Herkunft und Verwendung der eingesetzten Finanzmittel auf und informiert über die Liquidität der Gemeinde. Die Ergebnisrechnung, ähnlich einer Gewinn- und Verlustrechnung im kaufmännischen Rechnungswesen, stellt Ressourcenaufkommen und Ressourcenverzehr gegenüber. Der Saldo der Ergebnisrechnung (Erträge ./ Aufwendungen) zeigt die Ertragslage und verändert das Eigenkapital der Kommune.

Die Bestandteile und Anlagen des Jahresabschlusses sind dem folgenden Aufstellungsvermerk zu entnehmen.

Der Jahresabschluss ist innerhalb von sechs Monaten nach Ablauf des Haushaltsjahres aufzustellen. Nach dessen Prüfung durch den örtlichen Rechnungsprüfungsausschuss bzw. den Gemeinderat legt der Ortsbürgermeister den Jahresabschluss nach §110 GemO dem Gemeinderat zur Feststellung vor. Dieser beschließt nach §114 Abs. 1 Satz 1 GemO spätestens zum 31.12. des auf das Haushaltsjahr folgenden Jahres über die Feststellung des geprüften Jahresabschlusses. In einem gesonderten Beschluss nach §114 Abs. 1 Satz 2 GemO entscheidet der Rat auch über die Entlastung des Bürgermeisters und der Beigeordneten, soweit diese einen eigenen Geschäftsbereich leiten oder den Bürgermeister vertreten haben.

## Aufstellungsvermerk

Der Jahresabschluss besteht aus (§ 108 Abs. 2 Gemeindeordnung)

1. der Ergebnisrechnung,
2. der Finanzrechnung,
3. den Teilrechnungen,
4. der Bilanz,
5. dem Anhang.

Dem Jahresabschluss sind als Anlagen beizufügen (§ 108 Abs. 3 Gemeindeordnung)

1. der Rechenschaftsbericht,
2. der Beteiligungsbericht gemäß § 90 Abs. 2 (GemO),
3. der Anlagenübersicht,
4. der Forderungsübersicht,
5. der Verbindlichkeitenübersicht,
6. eine Übersicht über die über das Ende des Haushaltsjahres hinaus geltenden Haushaltsermächtigungen.

Der Jahresabschluss der Ortsgemeinde Bolanden zum 31.12.2017 wurde gemäß § 108 Gemeindeordnung (GemO) in Verbindung mit §§ 43 ff. Gemeindehaushaltsverordnung (GemHVO) aufgestellt.

Kirchheimbolanden, 27. September 2018

Ortsgemeinde Bolanden

gez. Juchem

(Juchem)  
Ortsbürgermeister

Verbandsgemeindeverwaltung  
Kirchheimbolanden

Im Auftrag:

gez. Billenstein

(Billestein P.)  
Abteilungsleiter

F.d.R.d.A.

Im Auftrag:

gez. Billenstein

(Billestein A.)  
Finanzabteilung

# **Ergebnis- und Finanzrechnung**

Gesamthaushalt

Haushaltsjahr 2017

## Doppischer Produktplan 2017 Rechnung

Gesamthaushalt					
<u>Ergebnisrechnung</u>	Ergebnis Vorjahr (Spalte 1)	Gesamt-Ansatz HHJ (Spalte 2)	Rechn.ergebnis HHJ (Spalte 3)	Vergl. Ansatz/RE HHJ (Sp3-2)	Ergebn.verän. ggü HhVj (Sp3-1)
Ertrags- und Aufwandsarten					
1 Steuern und ähnliche Abgaben	1.507.437,40	1.506.450,00	1.527.959,61	21.509,61	20.522,21
2 + Zuwendungen, allgemeine Umlagen und sonst. Transfererträge	776.104,26	979.880,00	900.381,84	-79.498,16	124.277,58
3 + Erträge der sozialen Sicherung	0,00	0,00	0,00	0,00	0,00
4 + Öffentlich-rechtliche Leistungsentgelte	170.294,86	155.410,00	172.063,89	16.653,89	1.769,03
5 + Privatrechtliche Leistungsentgelte	111.975,26	105.610,00	107.177,33	1.567,33	-4.797,93
6 + Kostenerstattungen und Kostenumlagen	17.230,93	16.020,00	27.537,16	11.517,16	10.306,23
7 +/- Bestandsveränderungen	0,00	0,00	0,00	0,00	0,00
8 + Andere aktivierte Eigenleistungen	0,00	0,00	0,00	0,00	0,00
9 + Sonstige laufende Erträge	102.845,41	96.290,00	109.328,46	13.038,46	6.483,05
10 = Summe der lfd. Erträge aus Verwaltungstätigkeit	2.685.888,12	2.859.660,00	2.844.448,29	-15.211,71	158.560,17
11 - Personalaufwendungen	658.990,93	763.120,00	638.475,96	-124.644,04	-20.514,97
12 - Versorgungsaufwendungen	4.185,00	4.000,00	3.840,00	-160,00	-345,00
13 - Aufwendungen für Sach- und Dienstleistungen	525.631,54	599.660,00	600.215,21	555,21	74.583,67
14 - Bilanzielle Abschreibungen	442.700,73	423.330,00	438.002,92	14.672,92	-4.697,81
15 - Abschreibungen auf Umlaufvermögen	0,00	0,00	0,00	0,00	0,00
16 - Zuwendungen, Umlagen und sonstige Transferaufwendungen	1.364.879,17	1.289.600,00	1.287.551,36	-2.048,64	-77.327,81
17 - Aufwendungen der sozialen Sicherung	0,00	0,00	0,00	0,00	0,00
18 - Sonstige laufende Aufwendungen	52.526,44	69.910,00	47.465,57	-22.444,43	-5.060,87
19 = Summe der lfd. Aufwendungen aus Verwaltungstätigkeit	3.048.913,81	3.149.620,00	3.015.551,02	-134.068,98	-33.362,79
20 Laufendes Ergebnis aus Verwaltungstätigkeit	-363.025,69	-289.960,00	-171.102,73	118.857,27	191.922,96
21 + Zinserträge und sonstige Finanzerträge	27.614,56	200,00	-28.058,87	-28.258,87	-55.673,43
22 - Zinsaufwendungen und sonstige Finanzaufwendungen	24.870,45	14.200,00	5.504,55	-8.695,45	-19.365,90
23 = Finanzergebnis	2.744,11	-14.000,00	-33.563,42	-19.563,42	-36.307,53
24 = Ordentliches Ergebnis	-360.281,58	-303.960,00	-204.666,15	99.293,85	155.615,43
25 + Außerordentliche Erträge	20.775,16	0,00	0,00	0,00	-20.775,16
26 - Außerordentliche Aufwendungen	0,00	0,00	0,17	0,17	0,17
27 = Außerordentliches Ergebnis	20.775,16	0,00	-0,17	-0,17	-20.775,33
28 = Jahresergebnis (Jahresüberschuss/Jahresfehlbetrag)	-339.506,42	-303.960,00	-204.666,32	99.293,68	134.840,10
29 - Einstellungen in den Sopo für Belastungen aus dem komm. Finanzausgleich	0,00	0,00	0,00	0,00	0,00
30 + Entnahmen aus dem Sopo für Belastungen aus dem komm. Finanzausgleich	0,00	0,00	0,00	0,00	0,00
31 Jahresergebnis nach Veränderung des Sopo für komm. Finanzausgleich	-339.506,42	-303.960,00	-204.666,32	99.293,68	134.840,10

## Doppischer Produktplan 2017 Rechnung

Gesamthaushalt					
<u>Ergebnisrechnung</u>					
Ertrags- und Aufwandsarten	Ergebnis Vorjahr (Spalte 1)	Gesamt-Ansatz HHJ (Spalte 2)	Rechn.ergebnis HHJ (Spalte 3)	Vergl. Ansatz/RE HHJ (Sp3-2)	Ergebn.verän. ggü HhVj (Sp3-1)
32 <b>nachrichtlich: Gesamterträge</b>	2.734.277,84	2.859.860,00	2.816.389,42	-43.470,58	82.111,58
33 <b>nachrichtlich: Gesamtaufwendungen</b>	3.073.784,26	3.163.820,00	3.021.055,74	-142.764,26	-52.728,52
34 <b>nachrichtlich: Differenz</b>	-339.506,42	-303.960,00	-204.666,32	99.293,68	134.840,10
<u>Finanzrechnung Ortsgemeinden</u>					
	Ergebnis Vorjahr (Spalte 1)	Gesamt-Ansatz HHJ (Spalte 2)	Rechn.ergebnis HHJ (Spalte 3)	Vergl. Ansatz/RE HHJ (Sp3-2)	Ergebn.verän. ggü HhVj (Sp3-1)
1 Steuern und ähnliche Abgaben	1.462.328,79	1.506.450,00	1.569.751,66	63.301,66	107.422,87
2 + Zuwendungen, allgem. Umlagen u. sonst. Transfereinz.	560.568,82	772.280,00	685.265,90	-87.014,10	124.697,08
3 + Einzahlungen der sozialen Sicherung	0,00	0,00	0,00	0,00	0,00
4 + Öffentlich-rechtliche Leistungsentgelte	42.293,62	36.760,00	39.900,42	3.140,42	-2.393,20
5 + Privatrechtliche Leistungsentgelte	118.911,35	104.430,00	98.704,83	-5.725,17	-20.206,52
6 + Kostenerstattungen und Kostenumlagen	16.254,91	16.020,00	26.728,79	10.708,79	10.473,88
7 + Bestandsveränderungen Erzeugnisse	0,00	0,00	0,00	0,00	0,00
8 + Andere aktivierte Eigenleistungen	0,00	0,00	0,00	0,00	0,00
9 + Sonstige laufende Einzahlungen	97.671,03	95.260,00	106.578,51	11.318,51	8.907,48
10 = Summe der lfd. Einzahlungen aus Verwaltungstätigkeit	2.298.028,52	2.531.200,00	2.526.930,11	-4.269,89	228.901,59
11 - Personalauszahlungen	652.300,03	757.120,00	624.169,39	-132.950,61	-28.130,64
12 - Versorgungsauszahlungen	3.840,00	4.000,00	3.840,00	-160,00	0,00
13 - Auszahlungen für Sach- und Dienstleistungen	504.954,79	599.660,00	599.011,54	-648,46	94.056,75
14 - Zuwendungen, Umlagen u. sonst. Transferauszahlungen	1.360.461,01	1.289.600,00	1.295.685,03	6.085,03	-64.775,98
15 - Auszahlungen der sozialen Sicherung	0,00	0,00	0,00	0,00	0,00
16 - Sonstige laufende Auszahlungen	46.820,23	69.910,00	39.236,99	-30.673,01	-7.583,24
17 = Summe der lfd. Auszahlungen aus Verwaltungstätigkeit	2.568.376,06	2.720.290,00	2.561.942,95	-158.347,05	-6.433,11
18 Saldo der lfd. Ein- u. Auszahlungen aus Verw.tätigkeit	-270.347,54	-189.090,00	-35.012,84	154.077,16	235.334,70
19 + Zinseinzahlungen und sonstige Finanzeinzahlungen	27.403,56	200,00	-28.110,87	-28.310,87	-55.514,43
20 - Zinsauszahlungen und sonstige Finanzauszahlungen	24.870,45	14.200,00	5.504,55	-8.695,45	-19.365,90
21 Saldo der Zins- u. sonst. Finanzein- u. -auszahlungen	2.533,11	-14.000,00	-33.615,42	-19.615,42	-36.148,53
22 Saldo der ordentlichen Ein- und Auszahlungen	-267.814,43	-203.090,00	-68.628,26	134.461,74	199.186,17
23 + Außerordentliche Einzahlungen	3.801,91	0,00	0,00	0,00	-3.801,91
24 - Außerordentliche Auszahlungen	0,00	0,00	2.191,84	2.191,84	2.191,84
25 Saldo der außerordentlichen Ein- und Auszahlungen	3.801,91	0,00	-2.191,84	-2.191,84	-5.993,75
26 Saldo der ordentlichen und außerordentlichen Ein- und Auszahlungen	-264.012,52	-203.090,00	-70.820,10	132.269,90	193.192,42

## Doppischer Produktplan 2017 Rechnung

Gesamthaushalt					
<u>Finanzrechnung Ortsgemeinden</u>					
	Ergebnis Vorjahr (Spalte 1)	Gesamt-Ansatz HHJ (Spalte 2)	Rechn.ergebnis HHJ (Spalte 3)	Vergl. Ansatz/RE HHJ (Sp3-2)	Ergebn.verän. ggü HhVj (Sp3-1)
27 + Einzahlungen aus Investitionszuwendungen	0,00	5.000,00	5.504,40	504,40	5.504,40
28 + Einzahlungen aus Beiträgen und ähnlichen Entgelten	389.600,77	0,00	32.524,93	32.524,93	-357.075,84
29 + Einzahlungen für immaterielle Vermögensgegenstände	0,00	0,00	0,00	0,00	0,00
30 + Einzahlungen für Sachanlagen	0,00	0,00	0,00	0,00	0,00
31 + Einzahlungen für Finanzanlagen	0,00	0,00	0,00	0,00	0,00
32 + Einzahlungen aus sonst. Ausleihungen und Kreditgewährungen	0,00	0,00	0,00	0,00	0,00
33 + Einzahlungen aus der Veräußerung von Vorräten	94.626,66	54.300,00	13.579,20	-40.720,80	-81.047,46
34 + Sonstige Investitionseinzahlungen	0,00	0,00	0,00	0,00	0,00
35 = Summe der Einzahlungen aus Investitionstätigkeit	484.227,43	59.300,00	51.608,53	-7.691,47	-432.618,90
36 - Auszahlungen für immaterielle Vermögensgegenstände	0,00	0,00	0,00	0,00	0,00
37 - Auszahlungen für Sachanlagen	210.130,29	188.000,00	203.226,30	15.226,30	-6.903,99
38 - Auszahlungen für Finanzanlagen	0,00	0,00	0,00	0,00	0,00
39 - Auszahlungen für sonst. Ausleihungen u. Kreditgewährungen	0,00	0,00	0,00	0,00	0,00
40 - Auszahlungen für den Erwerb von Vorräten	0,00	0,00	0,00	0,00	0,00
41 - Sonstige Investitionsauszahlungen	0,00	0,00	0,00	0,00	0,00
42 = Summe der Auszahlungen aus Investitionstätigkeit	210.130,29	188.000,00	203.226,30	15.226,30	-6.903,99
43 Saldo der Ein- und Auszahlungen aus Investitionstätigkeit	274.097,14	-128.700,00	-151.617,77	-22.917,77	-425.714,91
44 Finanzmittelüberschuss / -fehlbetrag	10.084,62	-331.790,00	-222.437,87	109.352,13	-232.522,49
45 + Einzahlungen aus der Aufnahme von Investitionskrediten	0,00	183.000,00	0,00	-183.000,00	0,00
46 - Auszahlungen zur Tilgung von Investitionskrediten	101.750,00	90.050,00	60.750,00	-29.300,00	-41.000,00
47 Saldo der Ein- und Auszahlungen aus Investitionskrediten	-101.750,00	92.950,00	-60.750,00	-153.700,00	41.000,00
48 + Zunahme VB ggü der VG aus Liquiditätskrediten	2.905.126,80	238.840,00	2.906.857,02	2.668.017,02	1.730,22
49 - Abnahme VB ggü der VG aus Liquiditätskrediten	2.810.237,25	0,00	2.623.973,56	2.623.973,56	-186.263,69
50 Veränderung der Verbindlichkeiten ggü der VG aus Krediten zur Liquiditätssicher.	94.889,55	238.840,00	282.883,46	44.043,46	187.993,91
51 + Abnahme Ford ggü der VG aus Zahlungsmittelbestand	0,00	0,00	0,00	0,00	0,00
52 - Zunahme Ford ggü der VG aus Zahlungsmittelbestand	0,00	0,00	0,00	0,00	0,00
53 Veränderung der Forderungen ggü der VG aus dem Zahlungsmittelbestand	0,00	0,00	0,00	0,00	0,00
54 Saldo der Ein- und Auszahlungen aus Finanzierungstätigkeit	-6.860,45	331.790,00	222.133,46	-109.656,54	228.993,91
55 Einzahlungen aus durchlaufenden Geldern	-3.224,17	0,00	304,41	304,41	3.528,58
56 Auszahlungen aus durchlaufenden Geldern	0,00	0,00	0,00	0,00	0,00
57 Saldo der durchlaufenden Gelder	-3.224,17	0,00	304,41	304,41	3.528,58



## Doppischer Produktplan 2017 Rechnung

## Gesamthaushalt

Finanzrechnung Ortsgemeinden

	Ergebnis Vorjahr (Spalte 1)	Gesamt-Ansatz HHJ (Spalte 2)	Rechn.ergebnis HHJ (Spalte 3)	Vergl. Ansatz/RE HHJ (Sp3-2)	Ergebn.verän. ggü HhVj (Sp3-1)
58 Nachrichtlich: Saldo Ziff. 44 + 54	3.224,17	0,00	-304,41	-304,41	-3.528,58
59 nachrichtlich: ordentliche Einzahlungen	2.325.432,08	2.531.400,00	2.498.819,24	-32.580,76	173.387,16
60 nachrichtlich: ordentliche Auszahlungen	2.593.246,51	2.734.490,00	2.567.447,50	-167.042,50	-25.799,01
61 nachrichtlich: Saldo ordentliche Ein-/Auszahlungen	-267.814,43	-203.090,00	-68.628,26	134.461,74	199.186,17
62 nachrichtlich: Gesamteinzahlungen	2.810.237,25	2.773.700,00	2.550.732,18	-222.967,82	-259.505,07
63 nachrichtlich: Gesamtauszahlungen	2.905.126,80	3.012.540,00	2.833.615,64	-178.924,36	-71.511,16
64 nachrichtlich: Differenz	-94.889,55	-238.840,00	-282.883,46	-44.043,46	-187.993,91

# Teilergebnis- und Teil-Finanzrechnung

## Haushaltsjahr 2017

- Teilhaushalt 1: Zentrale Verwaltung
- Teilhaushalt 2: Schule und Kultur
- Teilhaushalt 3: Soziales und Jugend
- Teilhaushalt 4: Gesundheit und Sport
- Teilhaushalt 5: Gestaltung Umwelt
- Teilhaushalt 6: Zentrale Finanzleistungen

## Doppischer Produktplan 2017 Rechnung

Hauptproduktbereich	1	Zentrale Verwaltung	extern				
			Rechtsbindung: Pflichtaufgabe				
<u>Teilergebnisrechnung</u>			Ergebnis Vorjahr	Gesamt-Ansatz	Rechn.ergebnis	Vergl. Ansatz/RE	Ergebn.verän.
Ertrags- und Aufwandsarten			(Spalte 1)	HHJ (Spalte 2)	HHJ (Spalte 3)	HHJ (Sp3-2)	ggü HhVj (Sp3-1)
1	Steuern und ähnliche Abgaben		0,00	0,00	0,00	0,00	0,00
2	+ Zuwend., allg. Umlagen u. sonst.Transfererträge		3.530,49	3.530,00	3.530,51	0,51	0,02
3	+ Erträge der sozialen Sicherung		0,00	0,00	0,00	0,00	0,00
4	+ Öffentlich-rechtliche Leistungsentgelte		0,00	0,00	0,00	0,00	0,00
5	+ Privatrechtliche Leistungsentgelte		66.135,88	65.150,00	66.358,30	1.208,30	222,42
6	+ Kostenerstattungen und Kostenumlagen		497,98	3.000,00	1.688,67	-1.311,33	1.190,69
7	+/- Bestandsveränderungen		0,00	0,00	0,00	0,00	0,00
8	+ Andere aktivierte Eigenleistungen		0,00	0,00	0,00	0,00	0,00
9	+ Sonstige laufende Erträge		3.510,84	1.030,00	2.899,00	1.869,00	-611,84
10	= Summe der lfd. Erträge aus Verwaltungstätigkeit		<b>73.675,19</b>	<b>72.710,00</b>	<b>74.476,48</b>	<b>1.766,48</b>	<b>801,29</b>
11	- Personalaufwendungen		67.767,59	77.490,00	73.559,23	-3.930,77	5.791,64
12	- Versorgungsaufwendungen		4.185,00	4.000,00	3.840,00	-160,00	-345,00
13	- Aufwendungen für Sach- und Dienstleistungen		160.238,67	98.100,00	130.655,62	32.555,62	-29.583,05
14	- Bilanzielle Abschreibungen		22.311,56	22.180,00	21.712,85	-467,15	-598,71
15	- Abschreibungen auf Umlaufvermögen		0,00	0,00	0,00	0,00	0,00
16	- Zuwend., Umlagen u. sonst. Transferaufwendungen		84,97	200,00	80,96	-119,04	-4,01
17	- Aufwendungen der sozialen Sicherung		0,00	0,00	0,00	0,00	0,00
18	- Sonstige laufende Aufwendungen		21.748,49	22.750,00	20.545,48	-2.204,52	-1.203,01
19	= Summe der lfd. Aufwendungen aus Verwaltungstätigkeit		<b>276.336,28</b>	<b>224.720,00</b>	<b>250.394,14</b>	<b>25.674,14</b>	<b>-25.942,14</b>
20	= Laufendes Ergebnis aus Verwaltungstätigkeit		<b>-202.661,09</b>	<b>-152.010,00</b>	<b>-175.917,66</b>	<b>-23.907,66</b>	<b>26.743,43</b>
21	+ Zinserträge und sonstige Finanzerträge		80,00	0,00	64,00	64,00	-16,00
22	- Zinsaufwendungen u. sonst. Finanzaufwendungen		0,00	0,00	0,00	0,00	0,00
23	= Finanzergebnis		<b>80,00</b>	<b>0,00</b>	<b>64,00</b>	<b>64,00</b>	<b>-16,00</b>
24	= Ordentliches Ergebnis		<b>-202.581,09</b>	<b>-152.010,00</b>	<b>-175.853,66</b>	<b>-23.843,66</b>	<b>26.727,43</b>
25	+ Außerordentliche Erträge		20.775,16	0,00	0,00	0,00	-20.775,16
26	- Außerordentliche Aufwendungen		0,00	0,00	0,17	0,17	0,17
27	= Außerordentliches Ergebnis		<b>20.775,16</b>	<b>0,00</b>	<b>-0,17</b>	<b>-0,17</b>	<b>-20.775,33</b>
28	= Jahresergebnis - vor Verrechnung der internen Leistungsbeziehungen -		<b>-181.805,93</b>	<b>-152.010,00</b>	<b>-175.853,83</b>	<b>-23.843,83</b>	<b>5.952,10</b>
29	+ Erträge aus internen Leistungsbeziehungen		0,00	0,00	0,00	0,00	0,00
30	- Aufwendungen aus internen Leistungsbeziehungen		0,00	0,00	0,00	0,00	0,00
31	= Saldo der Erträge und Aufwendungen aus internen Leistungsbeziehungen		<b>0,00</b>	<b>0,00</b>	<b>0,00</b>	<b>0,00</b>	<b>0,00</b>
32	= Jahresergebnis - nach Verrechnung der internen Leistungsbeziehungen -		<b>-181.805,93</b>	<b>-152.010,00</b>	<b>-175.853,83</b>	<b>-23.843,83</b>	<b>5.952,10</b>

## Doppischer Produktplan 2017 Rechnung

Hauptproduktbereich	1	Zentrale Verwaltung	Rechtsbindung: extern Pflichtaufgabe				
<u>Teilfinanzrechnung</u>			Ergebnis Vorjahr (Spalte 1)	Gesamt-Ansatz HHJ (Spalte 2)	Rechn.ergebnis HHJ (Spalte 3)	Vergl. Ansatz/RE HHJ (Sp3-2)	Ergebn.verän. ggü HhVj (Sp3-1)
Ein- und Auszahlungen							
1	Saldo der lfd. Ein- u. Auszahlungen aus Verw.tätigkeit		-177.595,07	-129.570,00	-154.139,80	-24.569,80	23.455,27
2	Saldo der Zins- u. sonst. Finanzein- u. -auszahlungen		80,00	0,00	64,00	64,00	-16,00
3	Saldo der ordentlichen Ein- und Auszahlungen		-177.515,07	-129.570,00	-154.075,80	-24.505,80	23.439,27
4	Saldo der außerordentlichen Ein- und Auszahlungen		0,00	0,00	0,00	0,00	0,00
5	Saldo der ordentlichen und außerordentlichen Ein- und Auszahlungen vor Verrechnung der internen Leistungsbeziehungen		-177.515,07	-129.570,00	-154.075,80	-24.505,80	23.439,27
6	Saldo der Ein- und Auszahlungen aus internen Leistungsbeziehungen		0,00	0,00	0,00	0,00	0,00
7	Saldo der ordentlichen und außerordentlichen Ein- und Auszahlungen nach Verrechnung der internen Leistungsbeziehungen		-177.515,07	-129.570,00	-154.075,80	-24.505,80	23.439,27
8	+ Einzahlungen aus Investitionszuwendungen		0,00	0,00	0,00	0,00	0,00
9	+ Einzahlungen aus Beiträgen und ähnlichen Entgelten		0,00	0,00	21.894,10	21.894,10	21.894,10
10	+ Einzahlungen für immaterielle Vermögensgegenstände		0,00	0,00	0,00	0,00	0,00
11	+ Einzahlungen für Sachanlagen		0,00	0,00	0,00	0,00	0,00
12	+ Einzahlungen für Finanzanlagen		0,00	0,00	0,00	0,00	0,00
13	+ Einzahlungen aus sonst. Ausleihungen und Kreditgewährungen		0,00	0,00	0,00	0,00	0,00
14	+ Einzahlungen aus der Veräußerung von Vorräten		94.626,66	54.300,00	13.579,20	-40.720,80	-81.047,46
15	+ Sonstige Investitionseinzahlungen		0,00	0,00	0,00	0,00	0,00
16	= Summe der Einzahlungen aus Investitionstätigkeit		94.626,66	54.300,00	35.473,30	-18.826,70	-59.153,36
17	- Auszahlungen für immaterielle Vermögensgegenstände		0,00	0,00	0,00	0,00	0,00
18	- Auszahlungen für Sachanlagen		1.696,85	163.000,00	138.928,39	-24.071,61	137.231,54
19	- Auszahlungen für Finanzanlagen		0,00	0,00	0,00	0,00	0,00
20	- Auszahlungen für sonst. Ausleihungen u. Kreditgewährungen		0,00	0,00	0,00	0,00	0,00
21	- Auszahlungen für den Erwerb von Vorräten		0,00	0,00	0,00	0,00	0,00
22	- Sonstige Investitionsauszahlungen		0,00	0,00	0,00	0,00	0,00
23	= Summe der Auszahlungen aus Investitionstätigkeit		1.696,85	163.000,00	138.928,39	-24.071,61	137.231,54
24	Saldo der Ein- und Auszahlungen aus Investitionstätigkeit		92.929,81	-108.700,00	-103.455,09	5.244,91	-196.384,90
25	Finanzmittelüberschuss / -fehlbetrag des Teilhaushalts		-84.585,26	-238.270,00	-257.530,89	-19.260,89	-172.945,63

## Doppischer Produktplan 2017 Rechnung

Hauptproduktbereich	2	Schule und Kultur	extern Rechtsbindung: Pflichtaufgabe				
<u>Teilergebnisrechnung</u>			Ergebnis Vorjahr (Spalte 1)	Gesamt-Ansatz HHJ (Spalte 2)	Rechn.ergebnis HHJ (Spalte 3)	Vergl. Ansatz/RE HHJ (Sp3-2)	Ergebn.verän. ggü HhVj (Sp3-1)
Ertrags- und Aufwandsarten							
1	Steuern und ähnliche Abgaben		0,00	0,00	0,00	0,00	0,00
2	+ Zuwend., allg. Umlagen u. sonst.Transfererträge		0,00	0,00	0,00	0,00	0,00
3	+ Erträge der sozialen Sicherung		0,00	0,00	0,00	0,00	0,00
4	+ Öffentlich-rechtliche Leistungsentgelte		13,00	0,00	13,00	13,00	0,00
5	+ Privatrechtliche Leistungsentgelte		0,00	0,00	0,00	0,00	0,00
6	+ Kostenerstattungen und Kostenumlagen		0,00	0,00	0,00	0,00	0,00
7	+/- Bestandsveränderungen		0,00	0,00	0,00	0,00	0,00
8	+ Andere aktivierte Eigenleistungen		0,00	0,00	0,00	0,00	0,00
9	+ Sonstige laufende Erträge		0,00	0,00	0,00	0,00	0,00
10	= Summe der lfd. Erträge aus Verwaltungstätigkeit		13,00	0,00	13,00	13,00	0,00
11	- Personalaufwendungen		6.486,01	13.150,00	3.566,55	-9.583,45	-2.919,46
12	- Versorgungsaufwendungen		0,00	0,00	0,00	0,00	0,00
13	- Aufwendungen für Sach- und Dienstleistungen		3.900,24	3.500,00	3.726,52	226,52	-173,72
14	- Bilanzielle Abschreibungen		0,00	0,00	0,00	0,00	0,00
15	- Abschreibungen auf Umlaufvermögen		0,00	0,00	0,00	0,00	0,00
16	- Zuwend., Umlagen u. sonst. Transferaufwendungen		0,00	250,00	0,00	-250,00	0,00
17	- Aufwendungen der sozialen Sicherung		0,00	0,00	0,00	0,00	0,00
18	- Sonstige laufende Aufwendungen		2.473,35	3.250,00	2.053,96	-1.196,04	-419,39
19	= Summe der lfd. Aufwendungen aus Verwaltungstätigkeit		12.859,60	20.150,00	9.347,03	-10.802,97	-3.512,57
20	= Laufendes Ergebnis aus Verwaltungstätigkeit		-12.846,60	-20.150,00	-9.334,03	10.815,97	3.512,57
21	+ Zinserträge und sonstige Finanzerträge		0,00	0,00	0,00	0,00	0,00
22	- Zinsaufwendungen u. sonst. Finanzaufwendungen		0,00	0,00	0,00	0,00	0,00
23	= Finanzergebnis		0,00	0,00	0,00	0,00	0,00
24	= Ordentliches Ergebnis		-12.846,60	-20.150,00	-9.334,03	10.815,97	3.512,57
25	+ Außerordentliche Erträge		0,00	0,00	0,00	0,00	0,00
26	- Außerordentliche Aufwendungen		0,00	0,00	0,00	0,00	0,00
27	= Außerordentliches Ergebnis		0,00	0,00	0,00	0,00	0,00
28	= Jahresergebnis - vor Verrechnung der internen Leistungsbeziehungen -		-12.846,60	-20.150,00	-9.334,03	10.815,97	3.512,57
29	+ Erträge aus internen Leistungsbeziehungen		0,00	0,00	0,00	0,00	0,00
30	- Aufwendungen aus internen Leistungsbeziehungen		0,00	0,00	0,00	0,00	0,00
31	= Saldo der Erträge und Aufwendungen aus internen Leistungsbeziehungen		0,00	0,00	0,00	0,00	0,00
32	= Jahresergebnis - nach Verrechnung der internen Leistungsbeziehungen -		-12.846,60	-20.150,00	-9.334,03	10.815,97	3.512,57

## Doppischer Produktplan 2017 Rechnung

Hauptproduktbereich	2	Schule und Kultur	extern Rechtsbindung: Pflichtaufgabe				
<u>Teilfinanzrechnung</u>			Ergebnis Vorjahr (Spalte 1)	Gesamt-Ansatz HHJ (Spalte 2)	Rechn.ergebnis HHJ (Spalte 3)	Vergl. Ansatz/RE HHJ (Sp3-2)	Ergebn.verän. ggü HhVj (Sp3-1)
Ein- und Auszahlungen							
1	Saldo der lfd. Ein- u. Auszahlungen aus Verw.tätigkeit		-12.710,29	-20.150,00	-8.826,00	11.324,00	3.884,29
2	Saldo der Zins- u. sonst. Finanzein- u. -auszahlungen		0,00	0,00	0,00	0,00	0,00
3	Saldo der ordentlichen Ein- und Auszahlungen		-12.710,29	-20.150,00	-8.826,00	11.324,00	3.884,29
4	Saldo der außerordentlichen Ein- und Auszahlungen		0,00	0,00	0,00	0,00	0,00
5	Saldo der ordentlichen und außerordentlichen Ein- und Auszahlungen vor Verrechnung der internen Leistungsbeziehungen		-12.710,29	-20.150,00	-8.826,00	11.324,00	3.884,29
6	Saldo der Ein- und Auszahlungen aus internen Leistungsbeziehungen		0,00	0,00	0,00	0,00	0,00
7	Saldo der ordentlichen und außerordentlichen Ein- und Auszahlungen nach Verrechnung der internen Leistungsbeziehungen		-12.710,29	-20.150,00	-8.826,00	11.324,00	3.884,29
8	+ Einzahlungen aus Investitionszuwendungen		0,00	0,00	0,00	0,00	0,00
9	+ Einzahlungen aus Beiträgen und ähnlichen Entgelten		0,00	0,00	0,00	0,00	0,00
10	+ Einzahlungen für immaterielle Vermögensgegenstände		0,00	0,00	0,00	0,00	0,00
11	+ Einzahlungen für Sachanlagen		0,00	0,00	0,00	0,00	0,00
12	+ Einzahlungen für Finanzanlagen		0,00	0,00	0,00	0,00	0,00
13	+ Einzahlungen aus sonst. Ausleihungen und Kreditgewährungen		0,00	0,00	0,00	0,00	0,00
14	+ Einzahlungen aus der Veräußerung von Vorräten		0,00	0,00	0,00	0,00	0,00
15	+ Sonstige Investitionseinzahlungen		0,00	0,00	0,00	0,00	0,00
16	= Summe der Einzahlungen aus Investitionstätigkeit		0,00	0,00	0,00	0,00	0,00
17	- Auszahlungen für immaterielle Vermögensgegenstände		0,00	0,00	0,00	0,00	0,00
18	- Auszahlungen für Sachanlagen		0,00	0,00	0,00	0,00	0,00
19	- Auszahlungen für Finanzanlagen		0,00	0,00	0,00	0,00	0,00
20	- Auszahlungen für sonst. Ausleihungen u. Kreditgewährungen		0,00	0,00	0,00	0,00	0,00
21	- Auszahlungen für den Erwerb von Vorräten		0,00	0,00	0,00	0,00	0,00
22	- Sonstige Investitionsauszahlungen		0,00	0,00	0,00	0,00	0,00
23	= Summe der Auszahlungen aus Investitionstätigkeit		0,00	0,00	0,00	0,00	0,00
24	Saldo der Ein- und Auszahlungen aus Investitionstätigkeit		0,00	0,00	0,00	0,00	0,00
25	Finanzmittelüberschuss / -fehlbetrag des Teilhaushalts		-12.710,29	-20.150,00	-8.826,00	11.324,00	3.884,29

## Doppischer Produktplan 2017 Rechnung

Hauptproduktbereich	3	Soziales und Jugend	extern Rechtsbindung: Pflichtaufgabe				
<u>Teilergebnisrechnung</u>			Ergebnis Vorjahr (Spalte 1)	Gesamt-Ansatz HHJ (Spalte 2)	Rechn.ergebnis HHJ (Spalte 3)	Vergl. Ansatz/RE HHJ (Sp3-2)	Ergebn.verän. ggü HhVj (Sp3-1)
Ertrags- und Aufwandsarten							
1	Steuern und ähnliche Abgaben		0,00	0,00	0,00	0,00	0,00
2	+ Zuwend., allg. Umlagen u. sonst.Transfererträge		446.923,96	499.600,00	416.714,63	-82.885,37	-30.209,33
3	+ Erträge der sozialen Sicherung		0,00	0,00	0,00	0,00	0,00
4	+ Öffentlich-rechtliche Leistungsentgelte		12.817,20	10.000,00	12.151,00	2.151,00	-666,20
5	+ Privatrechtliche Leistungsentgelte		0,00	0,00	0,00	0,00	0,00
6	+ Kostenerstattungen und Kostenumlagen		0,00	0,00	4.994,66	4.994,66	4.994,66
7	+/- Bestandsveränderungen		0,00	0,00	0,00	0,00	0,00
8	+ Andere aktivierte Eigenleistungen		0,00	0,00	0,00	0,00	0,00
9	+ Sonstige laufende Erträge		0,00	0,00	213,96	213,96	213,96
10	= Summe der lfd. Erträge aus Verwaltungstätigkeit		459.741,16	509.600,00	434.074,25	-75.525,75	-25.666,91
11	- Personalaufwendungen		483.183,74	551.730,00	483.086,41	-68.643,59	-97,33
12	- Versorgungsaufwendungen		0,00	0,00	0,00	0,00	0,00
13	- Aufwendungen für Sach- und Dienstleistungen		93.257,40	138.300,00	146.303,12	8.003,12	53.045,72
14	- Bilanzielle Abschreibungen		21.144,72	22.910,00	20.302,46	-2.607,54	-842,26
15	- Abschreibungen auf Umlaufvermögen		0,00	0,00	0,00	0,00	0,00
16	- Zuwend., Umlagen u. sonst. Transferaufwendungen		0,00	0,00	0,00	0,00	0,00
17	- Aufwendungen der sozialen Sicherung		0,00	0,00	0,00	0,00	0,00
18	- Sonstige laufende Aufwendungen		3.719,38	5.890,00	3.601,44	-2.288,56	-117,94
19	= Summe der lfd. Aufwendungen aus Verwaltungstätigkeit		601.305,24	718.830,00	653.293,43	-65.536,57	51.988,19
20	= Laufendes Ergebnis aus Verwaltungstätigkeit		-141.564,08	-209.230,00	-219.219,18	-9.989,18	-77.655,10
21	+ Zinserträge und sonstige Finanzerträge		0,00	0,00	0,00	0,00	0,00
22	- Zinsaufwendungen u. sonst. Finanzaufwendungen		0,00	0,00	0,00	0,00	0,00
23	= Finanzergebnis		0,00	0,00	0,00	0,00	0,00
24	= Ordentliches Ergebnis		-141.564,08	-209.230,00	-219.219,18	-9.989,18	-77.655,10
25	+ Außerordentliche Erträge		0,00	0,00	0,00	0,00	0,00
26	- Außerordentliche Aufwendungen		0,00	0,00	0,00	0,00	0,00
27	= Außerordentliches Ergebnis		0,00	0,00	0,00	0,00	0,00
28	= Jahresergebnis - vor Verrechnung der internen Leistungsbeziehungen -		-141.564,08	-209.230,00	-219.219,18	-9.989,18	-77.655,10
29	+ Erträge aus internen Leistungsbeziehungen		0,00	0,00	0,00	0,00	0,00
30	- Aufwendungen aus internen Leistungsbeziehungen		0,00	0,00	0,00	0,00	0,00
31	= Saldo der Erträge und Aufwendungen aus internen Leistungsbeziehungen		0,00	0,00	0,00	0,00	0,00
32	= Jahresergebnis - nach Verrechnung der internen Leistungsbeziehungen -		-141.564,08	-209.230,00	-219.219,18	-9.989,18	-77.655,10

## Doppischer Produktplan 2017 Rechnung

Hauptproduktbereich	3	Soziales und Jugend	extern Rechtsbindung: Pflichtaufgabe				
<u>Teilfinanzrechnung</u>			Ergebnis Vorjahr (Spalte 1)	Gesamt-Ansatz HHJ (Spalte 2)	Rechn.ergebnis HHJ (Spalte 3)	Vergl. Ansatz/RE HHJ (Sp3-2)	Ergebn.verän. ggü HhVj (Sp3-1)
Ein- und Auszahlungen							
1	Saldo der lfd. Ein- u. Auszahlungen aus Verw.tätigkeit		-129.520,01	-199.420,00	-208.610,46	-9.190,46	-79.090,45
2	Saldo der Zins- u. sonst. Finanzein- u. -auszahlungen		0,00	0,00	0,00	0,00	0,00
3	Saldo der ordentlichen Ein- und Auszahlungen		-129.520,01	-199.420,00	-208.610,46	-9.190,46	-79.090,45
4	Saldo der außerordentlichen Ein- und Auszahlungen		0,00	0,00	0,00	0,00	0,00
5	Saldo der ordentlichen und außerordentlichen Ein- und Auszahlungen vor Verrechnung der internen Leistungsbeziehungen		-129.520,01	-199.420,00	-208.610,46	-9.190,46	-79.090,45
6	Saldo der Ein- und Auszahlungen aus internen Leistungsbeziehungen		0,00	0,00	0,00	0,00	0,00
7	Saldo der ordentlichen und außerordentlichen Ein- und Auszahlungen nach Verrechnung der internen Leistungsbeziehungen		-129.520,01	-199.420,00	-208.610,46	-9.190,46	-79.090,45
8	+ Einzahlungen aus Investitionszuwendungen		0,00	5.000,00	5.000,00	0,00	5.000,00
9	+ Einzahlungen aus Beiträgen und ähnlichen Entgelten		0,00	0,00	0,00	0,00	0,00
10	+ Einzahlungen für immaterielle Vermögensgegenstände		0,00	0,00	0,00	0,00	0,00
11	+ Einzahlungen für Sachanlagen		0,00	0,00	0,00	0,00	0,00
12	+ Einzahlungen für Finanzanlagen		0,00	0,00	0,00	0,00	0,00
13	+ Einzahlungen aus sonst. Ausleihungen und Kreditgewährungen		0,00	0,00	0,00	0,00	0,00
14	+ Einzahlungen aus der Veräußerung von Vorräten		0,00	0,00	0,00	0,00	0,00
15	+ Sonstige Investitionseinzahlungen		0,00	0,00	0,00	0,00	0,00
16	= Summe der Einzahlungen aus Investitionstätigkeit		0,00	5.000,00	5.000,00	0,00	5.000,00
17	- Auszahlungen für immaterielle Vermögensgegenstände		0,00	0,00	0,00	0,00	0,00
18	- Auszahlungen für Sachanlagen		1.847,48	10.000,00	0,00	-10.000,00	-1.847,48
19	- Auszahlungen für Finanzanlagen		0,00	0,00	0,00	0,00	0,00
20	- Auszahlungen für sonst. Ausleihungen u. Kreditgewährungen		0,00	0,00	0,00	0,00	0,00
21	- Auszahlungen für den Erwerb von Vorräten		0,00	0,00	0,00	0,00	0,00
22	- Sonstige Investitionsauszahlungen		0,00	0,00	0,00	0,00	0,00
23	= Summe der Auszahlungen aus Investitionstätigkeit		1.847,48	10.000,00	0,00	-10.000,00	-1.847,48
24	Saldo der Ein- und Auszahlungen aus Investitionstätigkeit		-1.847,48	-5.000,00	5.000,00	10.000,00	6.847,48
25	Finanzmittelüberschuss / -fehlbetrag des Teilhaushalts		-131.367,49	-204.420,00	-203.610,46	809,54	-72.242,97



## Doppischer Produktplan 2017 Rechnung

Hauptproduktbereich	4	Gesundheit und Sport	extern Rechtsbindung: Pflichtaufgabe				
<u>Teilergebnisrechnung</u>			Ergebnis Vorjahr (Spalte 1)	Gesamt-Ansatz HHJ (Spalte 2)	Rechn.ergebnis HHJ (Spalte 3)	Vergl. Ansatz/RE HHJ (Sp3-2)	Ergebn.verän. ggü HhVj (Sp3-1)
Ertrags- und Aufwandsarten							
1	Steuern und ähnliche Abgaben		0,00	0,00	0,00	0,00	0,00
2	+ Zuwend., allg. Umlagen u. sonst.Transfererträge		22.597,86	22.610,00	22.592,91	-17,09	-4,95
3	+ Erträge der sozialen Sicherung		0,00	0,00	0,00	0,00	0,00
4	+ Öffentlich-rechtliche Leistungsentgelte		0,00	0,00	0,00	0,00	0,00
5	+ Privatrechtliche Leistungsentgelte		10,22	10,00	10,22	0,22	0,00
6	+ Kostenerstattungen und Kostenumlagen		0,00	0,00	0,00	0,00	0,00
7	+/- Bestandsveränderungen		0,00	0,00	0,00	0,00	0,00
8	+ Andere aktivierte Eigenleistungen		0,00	0,00	0,00	0,00	0,00
9	+ Sonstige laufende Erträge		0,00	0,00	0,00	0,00	0,00
10	= Summe der lfd. Erträge aus Verwaltungstätigkeit		22.608,08	22.620,00	22.603,13	-16,87	-4,95
11	- Personalaufwendungen		14.141,09	16.010,00	12.081,59	-3.928,41	-2.059,50
12	- Versorgungsaufwendungen		0,00	0,00	0,00	0,00	0,00
13	- Aufwendungen für Sach- und Dienstleistungen		11.893,90	20.500,00	8.488,71	-12.011,29	-3.405,19
14	- Bilanzielle Abschreibungen		37.183,95	37.090,00	37.074,73	-15,27	-109,22
15	- Abschreibungen auf Umlaufvermögen		0,00	0,00	0,00	0,00	0,00
16	- Zuwend., Umlagen u. sonst. Transferaufwendungen		900,00	900,00	1.835,00	935,00	935,00
17	- Aufwendungen der sozialen Sicherung		0,00	0,00	0,00	0,00	0,00
18	- Sonstige laufende Aufwendungen		930,18	950,00	936,19	-13,81	6,01
19	= Summe der lfd. Aufwendungen aus Verwaltungstätigkeit		65.049,12	75.450,00	60.416,22	-15.033,78	-4.632,90
20	= Laufendes Ergebnis aus Verwaltungstätigkeit		-42.441,04	-52.830,00	-37.813,09	15.016,91	4.627,95
21	+ Zinserträge und sonstige Finanzerträge		0,00	0,00	0,00	0,00	0,00
22	- Zinsaufwendungen u. sonst. Finanzaufwendungen		0,00	0,00	0,00	0,00	0,00
23	= Finanzergebnis		0,00	0,00	0,00	0,00	0,00
24	= Ordentliches Ergebnis		-42.441,04	-52.830,00	-37.813,09	15.016,91	4.627,95
25	+ Außerordentliche Erträge		0,00	0,00	0,00	0,00	0,00
26	- Außerordentliche Aufwendungen		0,00	0,00	0,00	0,00	0,00
27	= Außerordentliches Ergebnis		0,00	0,00	0,00	0,00	0,00
28	= Jahresergebnis - vor Verrechnung der internen Leistungsbeziehungen -		-42.441,04	-52.830,00	-37.813,09	15.016,91	4.627,95
29	+ Erträge aus internen Leistungsbeziehungen		0,00	0,00	0,00	0,00	0,00
30	- Aufwendungen aus internen Leistungsbeziehungen		0,00	0,00	0,00	0,00	0,00
31	= Saldo der Erträge und Aufwendungen aus internen Leistungsbeziehungen		0,00	0,00	0,00	0,00	0,00
32	= Jahresergebnis - nach Verrechnung der internen Leistungsbeziehungen -		-42.441,04	-52.830,00	-37.813,09	15.016,91	4.627,95

## Doppischer Produktplan 2017 Rechnung

Hauptproduktbereich	4	Gesundheit und Sport		extern			
			Rechtsbindung:		Pflichtaufgabe		
<u>Teilfinanzrechnung</u>			Ergebnis Vorjahr	Gesamt-Ansatz	Rechn.ergebnis	Vergl. Ansatz/RE	Ergebn.verän.
Ein- und Auszahlungen			(Spalte 1)	HHJ (Spalte 2)	HHJ (Spalte 3)	HHJ (Sp3-2)	ggü HhVj (Sp3-1)
1	Saldo der lfd. Ein- u. Auszahlungen aus Verw.tätigkeit		-22.624,29	-32.120,00	-17.155,56	14.964,44	5.468,73
2	Saldo der Zins- u. sonst. Finanzein- u. -auszahlungen		0,00	0,00	0,00	0,00	0,00
3	Saldo der ordentlichen Ein- und Auszahlungen		-22.624,29	-32.120,00	-17.155,56	14.964,44	5.468,73
4	Saldo der außerordentlichen Ein- und Auszahlungen		0,00	0,00	0,00	0,00	0,00
5	Saldo der ordentlichen und außerordentlichen Ein- und Auszahlungen vor Verrechnung der internen Leistungsbeziehungen		-22.624,29	-32.120,00	-17.155,56	14.964,44	5.468,73
6	Saldo der Ein- und Auszahlungen aus internen Leistungsbeziehungen		0,00	0,00	0,00	0,00	0,00
7	Saldo der ordentlichen und außerordentlichen Ein- und Auszahlungen nach Verrechnung der internen Leistungsbeziehungen		-22.624,29	-32.120,00	-17.155,56	14.964,44	5.468,73
8	+ Einzahlungen aus Investitionszuwendungen		0,00	0,00	0,00	0,00	0,00
9	+ Einzahlungen aus Beiträgen und ähnlichen Entgelten		0,00	0,00	0,00	0,00	0,00
10	+ Einzahlungen für immaterielle Vermögensgegenstände		0,00	0,00	0,00	0,00	0,00
11	+ Einzahlungen für Sachanlagen		0,00	0,00	0,00	0,00	0,00
12	+ Einzahlungen für Finanzanlagen		0,00	0,00	0,00	0,00	0,00
13	+ Einzahlungen aus sonst. Ausleihungen und Kreditgewährungen		0,00	0,00	0,00	0,00	0,00
14	+ Einzahlungen aus der Veräußerung von Vorräten		0,00	0,00	0,00	0,00	0,00
15	+ Sonstige Investitionseinzahlungen		0,00	0,00	0,00	0,00	0,00
16	= Summe der Einzahlungen aus Investitionstätigkeit		0,00	0,00	0,00	0,00	0,00
17	- Auszahlungen für immaterielle Vermögensgegenstände		0,00	0,00	0,00	0,00	0,00
18	- Auszahlungen für Sachanlagen		0,00	0,00	0,00	0,00	0,00
19	- Auszahlungen für Finanzanlagen		0,00	0,00	0,00	0,00	0,00
20	- Auszahlungen für sonst. Ausleihungen u. Kreditgewährungen		0,00	0,00	0,00	0,00	0,00
21	- Auszahlungen für den Erwerb von Vorräten		0,00	0,00	0,00	0,00	0,00
22	- Sonstige Investitionsauszahlungen		0,00	0,00	0,00	0,00	0,00
23	= Summe der Auszahlungen aus Investitionstätigkeit		0,00	0,00	0,00	0,00	0,00
24	Saldo der Ein- und Auszahlungen aus Investitionstätigkeit		0,00	0,00	0,00	0,00	0,00
25	Finanzmittelüberschuss / -fehlbetrag des Teilhaushalts		-22.624,29	-32.120,00	-17.155,56	14.964,44	5.468,73

## Doppischer Produktplan 2017 Rechnung

Hauptproduktbereich	5	Gestaltung Umwelt	extern Rechtsbindung: Pflichtaufgabe				
<u>Teilergebnisrechnung</u>			Ergebnis Vorjahr (Spalte 1)	Gesamt-Ansatz HHJ (Spalte 2)	Rechn.ergebnis HHJ (Spalte 3)	Vergl. Ansatz/RE HHJ (Sp3-2)	Ergebn.verän. ggü HhVj (Sp3-1)
Ertrags- und Aufwandsarten							
1	Steuern und ähnliche Abgaben		0,00	0,00	0,00	0,00	0,00
2	+ Zuwend., allg. Umlagen u. sonst.Transfererträge		181.631,95	175.400,00	178.844,79	3.444,79	-2.787,16
3	+ Erträge der sozialen Sicherung		0,00	0,00	0,00	0,00	0,00
4	+ Öffentlich-rechtliche Leistungsentgelte		157.464,66	145.410,00	159.899,89	14.489,89	2.435,23
5	+ Privatrechtliche Leistungsentgelte		45.829,16	40.450,00	40.808,81	358,81	-5.020,35
6	+ Kostenerstattungen und Kostenumlagen		16.732,95	13.020,00	20.853,83	7.833,83	4.120,88
7	+/- Bestandsveränderungen		0,00	0,00	0,00	0,00	0,00
8	+ Andere aktivierte Eigenleistungen		0,00	0,00	0,00	0,00	0,00
9	+ Sonstige laufende Erträge		99.334,57	95.260,00	102.049,80	6.789,80	2.715,23
10	= Summe der lfd. Erträge aus Verwaltungstätigkeit		500.993,29	469.540,00	502.457,12	32.917,12	1.463,83
11	- Personalaufwendungen		87.412,50	104.740,00	66.182,18	-38.557,82	-21.230,32
12	- Versorgungsaufwendungen		0,00	0,00	0,00	0,00	0,00
13	- Aufwendungen für Sach- und Dienstleistungen		256.341,33	339.260,00	311.041,24	-28.218,76	54.699,91
14	- Bilanzielle Abschreibungen		362.060,50	341.150,00	358.830,08	17.680,08	-3.230,42
15	- Abschreibungen auf Umlaufvermögen		0,00	0,00	0,00	0,00	0,00
16	- Zuwend., Umlagen u. sonst. Transferaufwendungen		0,00	0,00	0,00	0,00	0,00
17	- Aufwendungen der sozialen Sicherung		0,00	0,00	0,00	0,00	0,00
18	- Sonstige laufende Aufwendungen		19.489,34	37.070,00	15.239,68	-21.830,32	-4.249,66
19	= Summe der lfd. Aufwendungen aus Verwaltungstätigkeit		725.303,67	822.220,00	751.293,18	-70.926,82	25.989,51
20	= Laufendes Ergebnis aus Verwaltungstätigkeit		-224.310,38	-352.680,00	-248.836,06	103.843,94	-24.525,68
21	+ Zinserträge und sonstige Finanzerträge		9,50	200,00	9,88	-190,12	0,38
22	- Zinsenaufwendungen u. sonst. Finanzaufwendungen		0,00	0,00	0,00	0,00	0,00
23	= Finanzergebnis		9,50	200,00	9,88	-190,12	0,38
24	= Ordentliches Ergebnis		-224.300,88	-352.480,00	-248.826,18	103.653,82	-24.525,30
25	+ Außerordentliche Erträge		0,00	0,00	0,00	0,00	0,00
26	- Außerordentliche Aufwendungen		0,00	0,00	0,00	0,00	0,00
27	= Außerordentliches Ergebnis		0,00	0,00	0,00	0,00	0,00
28	= Jahresergebnis - vor Verrechnung der internen Leistungsbeziehungen -		-224.300,88	-352.480,00	-248.826,18	103.653,82	-24.525,30
29	+ Erträge aus internen Leistungsbeziehungen		0,00	0,00	0,00	0,00	0,00
30	- Aufwendungen aus internen Leistungsbeziehungen		0,00	0,00	0,00	0,00	0,00
31	= Saldo der Erträge und Aufwendungen aus internen Leistungsbeziehungen		0,00	0,00	0,00	0,00	0,00
32	= Jahresergebnis - nach Verrechnung der internen Leistungsbeziehungen -		-224.300,88	-352.480,00	-248.826,18	103.653,82	-24.525,30

## Doppischer Produktplan 2017 Rechnung

Hauptproduktbereich	5	Gestaltung Umwelt	extern Rechtsbindung: Pflichtaufgabe				
<u>Teilfinanzrechnung</u>			Ergebnis Vorjahr (Spalte 1)	Gesamt-Ansatz HHJ (Spalte 2)	Rechn.ergebnis HHJ (Spalte 3)	Vergl. Ansatz/RE HHJ (Sp3-2)	Ergebn.verän. ggü HhVj (Sp3-1)
Ein- und Auszahlungen							
1	Saldo der lfd. Ein- u. Auszahlungen aus Verw. tätigkeit		-152.170,63	-304.770,00	-200.962,61	103.807,39	-48.791,98
2	Saldo der Zins- u. sonst. Finanzein- u. -auszahlungen		9,50	200,00	9,88	-190,12	0,38
3	Saldo der ordentlichen Ein- und Auszahlungen		-152.161,13	-304.570,00	-200.952,73	103.617,27	-48.791,60
4	Saldo der außerordentlichen Ein- und Auszahlungen		3.801,91	0,00	-2.191,84	-2.191,84	-5.993,75
5	Saldo der ordentlichen und außerordentlichen Ein- und Auszahlungen vor Verrechnung der internen Leistungsbeziehungen		-148.359,22	-304.570,00	-203.144,57	101.425,43	-54.785,35
6	Saldo der Ein- und Auszahlungen aus internen Leistungsbeziehungen		0,00	0,00	0,00	0,00	0,00
7	Saldo der ordentlichen und außerordentlichen Ein- und Auszahlungen nach Verrechnung der internen Leistungsbeziehungen		-148.359,22	-304.570,00	-203.144,57	101.425,43	-54.785,35
8	+ Einzahlungen aus Investitionszuwendungen		0,00	0,00	504,40	504,40	504,40
9	+ Einzahlungen aus Beiträgen und ähnlichen Entgelten		389.600,77	0,00	10.630,83	10.630,83	-378.969,94
10	+ Einzahlungen für immaterielle Vermögensgegenstände		0,00	0,00	0,00	0,00	0,00
11	+ Einzahlungen für Sachanlagen		0,00	0,00	0,00	0,00	0,00
12	+ Einzahlungen für Finanzanlagen		0,00	0,00	0,00	0,00	0,00
13	+ Einzahlungen aus sonst. Ausleihungen und Kreditgewährungen		0,00	0,00	0,00	0,00	0,00
14	+ Einzahlungen aus der Veräußerung von Vorräten		0,00	0,00	0,00	0,00	0,00
15	+ Sonstige Investitionseinzahlungen		0,00	0,00	0,00	0,00	0,00
16	= Summe der Einzahlungen aus Investitionstätigkeit		389.600,77	0,00	11.135,23	11.135,23	-378.465,54
17	- Auszahlungen für immaterielle Vermögensgegenstände		0,00	0,00	0,00	0,00	0,00
18	- Auszahlungen für Sachanlagen		206.585,96	15.000,00	64.297,91	49.297,91	-142.288,05
19	- Auszahlungen für Finanzanlagen		0,00	0,00	0,00	0,00	0,00
20	- Auszahlungen für sonst. Ausleihungen u. Kreditgewährungen		0,00	0,00	0,00	0,00	0,00
21	- Auszahlungen für den Erwerb von Vorräten		0,00	0,00	0,00	0,00	0,00
22	- Sonstige Investitionsauszahlungen		0,00	0,00	0,00	0,00	0,00
23	= Summe der Auszahlungen aus Investitionstätigkeit		206.585,96	15.000,00	64.297,91	49.297,91	-142.288,05
24	Saldo der Ein- und Auszahlungen aus Investitionstätigkeit		183.014,81	-15.000,00	-53.162,68	-38.162,68	-236.177,49
25	Finanzmittelüberschuss / -fehlbetrag des Teilhaushalts		34.655,59	-319.570,00	-256.307,25	63.262,75	-290.962,84

## Doppischer Produktplan 2017 Rechnung

Hauptproduktbereich	6	Zentrale Finanzleistungen	extern Rechtsbindung: Pflichtaufgabe				
<u>Teilergebnisrechnung</u>			Ergebnis Vorjahr (Spalte 1)	Gesamt-Ansatz HHJ (Spalte 2)	Rechn.ergebnis HHJ (Spalte 3)	Vergl. Ansatz/RE HHJ (Sp3-2)	Ergebn.verän. ggü HhVj (Sp3-1)
Ertrags- und Aufwandsarten							
1	Steuern und ähnliche Abgaben		1.507.437,40	1.506.450,00	1.527.959,61	21.509,61	20.522,21
2	+ Zuwend., allg. Umlagen u. sonst.Transfererträge		121.420,00	278.740,00	278.699,00	-41,00	157.279,00
3	+ Erträge der sozialen Sicherung		0,00	0,00	0,00	0,00	0,00
4	+ Öffentlich-rechtliche Leistungsentgelte		0,00	0,00	0,00	0,00	0,00
5	+ Privatrechtliche Leistungsentgelte		0,00	0,00	0,00	0,00	0,00
6	+ Kostenerstattungen und Kostenumlagen		0,00	0,00	0,00	0,00	0,00
7	+/- Bestandsveränderungen		0,00	0,00	0,00	0,00	0,00
8	+ Andere aktivierte Eigenleistungen		0,00	0,00	0,00	0,00	0,00
9	+ Sonstige laufende Erträge		0,00	0,00	4.165,70	4.165,70	4.165,70
10	= Summe der lfd. Erträge aus Verwaltungstätigkeit		1.628.857,40	1.785.190,00	1.810.824,31	25.634,31	181.966,91
11	- Personalaufwendungen		0,00	0,00	0,00	0,00	0,00
12	- Versorgungsaufwendungen		0,00	0,00	0,00	0,00	0,00
13	- Aufwendungen für Sach- und Dienstleistungen		0,00	0,00	0,00	0,00	0,00
14	- Bilanzielle Abschreibungen		0,00	0,00	82,80	82,80	82,80
15	- Abschreibungen auf Umlaufvermögen		0,00	0,00	0,00	0,00	0,00
16	- Zuwend., Umlagen u. sonst. Transferaufwendungen		1.363.894,20	1.288.250,00	1.285.635,40	-2.614,60	-78.258,80
17	- Aufwendungen der sozialen Sicherung		0,00	0,00	0,00	0,00	0,00
18	- Sonstige laufende Aufwendungen		4.165,70	0,00	5.088,82	5.088,82	923,12
19	= Summe der lfd. Aufwendungen aus Verwaltungstätigkeit		1.368.059,90	1.288.250,00	1.290.807,02	2.557,02	-77.252,88
20	= Laufendes Ergebnis aus Verwaltungstätigkeit		260.797,50	496.940,00	520.017,29	23.077,29	259.219,79
21	+ Zinserträge und sonstige Finanzerträge		27.525,06	0,00	-28.132,75	-28.132,75	-55.657,81
22	- Zinsaufwendungen u. sonst. Finanzaufwendungen		24.870,45	14.200,00	5.504,55	-8.695,45	-19.365,90
23	= Finanzergebnis		2.654,61	-14.200,00	-33.637,30	-19.437,30	-36.291,91
24	= Ordentliches Ergebnis		263.452,11	482.740,00	486.379,99	3.639,99	222.927,88
25	+ Außerordentliche Erträge		0,00	0,00	0,00	0,00	0,00
26	- Außerordentliche Aufwendungen		0,00	0,00	0,00	0,00	0,00
27	= Außerordentliches Ergebnis		0,00	0,00	0,00	0,00	0,00
28	= Jahresergebnis - vor Verrechnung der internen Leistungsbeziehungen -		263.452,11	482.740,00	486.379,99	3.639,99	222.927,88
29	+ Erträge aus internen Leistungsbeziehungen		0,00	0,00	0,00	0,00	0,00
30	- Aufwendungen aus internen Leistungsbeziehungen		0,00	0,00	0,00	0,00	0,00
31	= Saldo der Erträge und Aufwendungen aus internen Leistungsbeziehungen		0,00	0,00	0,00	0,00	0,00
32	= Jahresergebnis - nach Verrechnung der internen Leistungsbeziehungen -		263.452,11	482.740,00	486.379,99	3.639,99	222.927,88

## Doppischer Produktplan 2017 Rechnung

Hauptproduktbereich	6	Zentrale Finanzleistungen	extern Rechtsbindung: Pflichtaufgabe				
<u>Teilfinanzrechnung</u>			Ergebnis Vorjahr (Spalte 1)	Gesamt-Ansatz HHJ (Spalte 2)	Rechn.ergebnis HHJ (Spalte 3)	Vergl. Ansatz/RE HHJ (Sp3-2)	Ergebn.verän. ggü HhVj (Sp3-1)
Ein- und Auszahlungen							
1	Saldo der lfd. Ein- u. Auszahlungen aus Verw.tätigkeit		224.272,75	496.940,00	554.681,59	57.741,59	330.408,84
2	Saldo der Zins- u. sonst. Finanzein- u. -auszahlungen		2.443,61	-14.200,00	-33.689,30	-19.489,30	-36.132,91
3	Saldo der ordentlichen Ein- und Auszahlungen		226.716,36	482.740,00	520.992,29	38.252,29	294.275,93
4	Saldo der außerordentlichen Ein- und Auszahlungen		0,00	0,00	0,00	0,00	0,00
5	Saldo der ordentlichen und außerordentlichen Ein- und Auszahlungen vor Verrechnung der internen Leistungsbeziehungen		226.716,36	482.740,00	520.992,29	38.252,29	294.275,93
6	Saldo der Ein- und Auszahlungen aus internen Leistungsbeziehungen		0,00	0,00	0,00	0,00	0,00
7	Saldo der ordentlichen und außerordentlichen Ein- und Auszahlungen nach Verrechnung der internen Leistungsbeziehungen		226.716,36	482.740,00	520.992,29	38.252,29	294.275,93
8	+ Einzahlungen aus Investitionszuwendungen		0,00	0,00	0,00	0,00	0,00
9	+ Einzahlungen aus Beiträgen und ähnlichen Entgelten		0,00	0,00	0,00	0,00	0,00
10	+ Einzahlungen für immaterielle Vermögensgegenstände		0,00	0,00	0,00	0,00	0,00
11	+ Einzahlungen für Sachanlagen		0,00	0,00	0,00	0,00	0,00
12	+ Einzahlungen für Finanzanlagen		0,00	0,00	0,00	0,00	0,00
13	+ Einzahlungen aus sonst. Ausleihungen und Kreditgewährungen		0,00	0,00	0,00	0,00	0,00
14	+ Einzahlungen aus der Veräußerung von Vorräten		0,00	0,00	0,00	0,00	0,00
15	+ Sonstige Investitionseinzahlungen		0,00	0,00	0,00	0,00	0,00
16	= Summe der Einzahlungen aus Investitionstätigkeit		0,00	0,00	0,00	0,00	0,00
17	- Auszahlungen für immaterielle Vermögensgegenstände		0,00	0,00	0,00	0,00	0,00
18	- Auszahlungen für Sachanlagen		0,00	0,00	0,00	0,00	0,00
19	- Auszahlungen für Finanzanlagen		0,00	0,00	0,00	0,00	0,00
20	- Auszahlungen für sonst. Ausleihungen u. Kreditgewährungen		0,00	0,00	0,00	0,00	0,00
21	- Auszahlungen für den Erwerb von Vorräten		0,00	0,00	0,00	0,00	0,00
22	- Sonstige Investitionsauszahlungen		0,00	0,00	0,00	0,00	0,00
23	= Summe der Auszahlungen aus Investitionstätigkeit		0,00	0,00	0,00	0,00	0,00
24	Saldo der Ein- und Auszahlungen aus Investitionstätigkeit		0,00	0,00	0,00	0,00	0,00
25	Finanzmittelüberschuss / -fehlbetrag des Teilhaushalts		226.716,36	482.740,00	520.992,29	38.252,29	294.275,93

# **Bilanz**

zum 31.12.2017

## Bilanz der Ortsgemeinde Bolanden zum 31.12.2017

## Aktiva

## Passiva

	Verweis auf Anhang	31.12.2016	31.12.2017	Veränderung		Verweis auf Anhang	31.12.2016	31.12.2017	Veränderung
<b>1. Anlagevermögen</b>		<b>14.976.106,17</b>	<b>14.727.582,28</b>	<b>-248.523,89</b>	<b>1. Eigenkapital</b>	4.4	<b>7.755.456,69</b>	<b>7.550.790,37</b>	<b>-204.666,32</b>
<b>1.1 Immaterielle Vermögensgegenstände</b>	4.1.1	<b>140.781,41</b>	<b>131.618,45</b>	<b>-9.162,96</b>	1.1 Kapitalrücklage	4.4.1	<b>9.257.262,75</b>	<b>7.755.456,69</b>	<b>-1.501.806,06</b>
1.1.1 Gewerbl. Schutzrechte u. ähnl. Rechte u. Werte sowie Lizenzen an solchen Rechten u. Werten		4.560,00	4.560,00	0,00	1.2 Sonstige Rücklagen		<b>0,00</b>	<b>0,00</b>	<b>0,00</b>
					1.3 Ergebnisvortrag (bis 31.12.2016)	4.4.2	<b>-1.162.299,64</b>		<b>1.162.299,64</b>
1.1.2 Geleistete Zuwendungen		10.472,90	9.445,10	-1.027,80	<b>1.3 Jahresüberschuss/ Jahresfehlbetrag</b>	4.4.3	<b>-339.506,42</b>	<b>-204.666,32</b>	<b>-134.840,10</b>
1.1.3 Gezahlte Investitionszuschüsse		125.748,51	117.613,35	-8.135,16	1.4 Nicht durch Eigenkapital gedeckter Fehlbetrag		<b>0,00</b>	<b>0,00</b>	<b>0,00</b>
1.1.4 Geschäfts- oder Firmenwert		0,00	0,00	0,00	<b>2. Sonderposten</b>	4.5	<b>6.771.129,42</b>	<b>6.433.710,43</b>	<b>-337.418,99</b>
1.1.5 Anzahlungen auf immaterielle Vermögensgegenstände		0,00	0,00	0,00	2.1 Sonderposten für Belastungen aus dem kommunalen Finanzausgleich	4.5.1	<b>0,00</b>	<b>0,00</b>	<b>0,00</b>
<b>1.2 Sachanlagen</b>	4.1.2	<b>14.835.324,76</b>	<b>14.595.963,83</b>	<b>-239.360,93</b>	2.2 Sonderposten zum Anlagevermögen	4.5.2	<b>6.590.015,71</b>	<b>6.252.233,00</b>	<b>-337.782,71</b>
1.2.1 Wald, Forsten		1.453.898,00	1.453.898,00	0,00	2.2.1 Sonderposten aus Zuwendungen		<b>4.127.272,16</b>	<b>3.916.755,44</b>	<b>-210.516,72</b>
1.2.2 Sonstige unbebaute Grundstücke und grundstücksgleiche Rechte		483.689,97	479.609,07	-4.080,90	2.2.2 Sonderposten aus Beiträgen und ähnlichen Entgelten		<b>2.031.355,55</b>	<b>2.267.778,21</b>	<b>236.422,66</b>
1.2.3 Bebaute Grundstücke und grundstücksgleiche Rechte		4.463.933,87	4.360.397,33	-103.536,54	2.2.3 Sonderposten aus Anzahlungen für Anlagevermögen		<b>431.388,00</b>	<b>67.699,35</b>	<b>-363.688,65</b>
1.2.4 Infrastrukturvermögen		7.928.254,07	8.044.789,24	116.535,17	2.3 Sonderposten für den Gebührenaussgleich	4.5.3	<b>98.754,70</b>	<b>96.562,86</b>	<b>-2.191,84</b>
1.2.5 Bauten auf fremden Grund und Boden		0,00	0,00	0,00	2.4 Sonderposten mit Rücklageanteil		<b>0,00</b>	<b>0,00</b>	<b>0,00</b>
1.2.6 Kunstgegenstände, Denkmäler		2.426,91	1.213,45	-1.213,46	2.5 Sonderposten aus Grabnutzungsentgelten	4.5.4	<b>78.695,10</b>	<b>82.438,96</b>	<b>3.743,86</b>
1.2.7 Maschinen, technische Anlagen, Fahrzeuge		24.058,57	58.636,81	34.578,24	2.6 Sonderposten aus Anzahlungen für Grabnutzungsentgelte		<b>0,00</b>	<b>0,00</b>	<b>0,00</b>
1.2.8 Betriebs- und Geschäftsausstattung		85.157,83	72.357,56	-12.800,27	2.7 Sonstige Sonderposten	4.5.5	<b>3.663,91</b>	<b>2.475,61</b>	<b>-1.188,30</b>
1.2.9 Pflanzen und Tiere		0,00	0,00	0,00	<b>3. Rückstellungen</b>	4.6	<b>71.187,56</b>	<b>84.405,60</b>	<b>13.218,04</b>
1.2.10 Geleistete Anzahlungen, Anlagen im Bau		393.905,54	125.062,37	-268.843,17	3.1 Rückstellungen für Pensionen und ähnliche Verpflichtungen		<b>66.224,00</b>	<b>70.517,00</b>	<b>4.293,00</b>
<b>1.3 Finanzanlagen</b>		<b>0,00</b>	<b>0,00</b>	<b>0,00</b>	3.2 Steuerrückstellungen		<b>0,00</b>	<b>0,00</b>	<b>0,00</b>
1.3.1 Anteile an verbundenen Unternehmen		0,00	0,00	0,00	3.3 Rückstellungen für latente Steuern		<b>0,00</b>	<b>0,00</b>	<b>0,00</b>
1.3.2 Ausleihungen an verbundene Unternehmen		0,00	0,00	0,00	3.4 Sonstige Rückstellungen		<b>4.963,56</b>	<b>13.888,60</b>	<b>8.925,04</b>
1.3.3 Beteiligungen		0,00	0,00	0,00	<b>4. Verbindlichkeiten</b>	4.7	<b>625.885,87</b>	<b>863.825,80</b>	<b>237.939,93</b>
1.3.4 Ausleihungen an Unternehmen, mit Beteiligungsverhältnis		0,00	0,00	0,00	4.1 Anleihen		<b>0,00</b>	<b>0,00</b>	<b>0,00</b>
1.3.5 Sondervermögen, Zweckverbände, Anstalten des öffentl. Rechts, rechtsfähige kommunale Stiftungen		0,00	0,00	0,00	4.2 Verbindlichkeiten aus Kreditaufnahmen		<b>370.250,00</b>	<b>309.500,00</b>	<b>-60.750,00</b>
1.3.6 Ausleihungen an Sondervermögen, Zweckverbände, Anstalten des öffentlichen Rechts, rechtsfähige kommunale Stiftungen		0,00	0,00	0,00	4.2.1 Verbindlichkeiten aus Kreditaufnahmen für Investitionen	4.7.1	<b>370.250,00</b>	<b>309.500,00</b>	<b>-60.750,00</b>
1.3.7 Sonstige Wertpapiere des Anlagevermögens		0,00	0,00	0,00	4.2.2 Verbindlichkeiten aus Kreditaufnahmen zur Liquiditätssicherung		<b>0,00</b>	<b>0,00</b>	<b>0,00</b>
1.3.8 Sonstige Ausleihungen		0,00	0,00	0,00	4.3 Verbindlichk. aus Vorgängen, die Kreditaufn. wirtschaftl. gleichkommen		<b>0,00</b>	<b>0,00</b>	<b>0,00</b>
<b>2. Umlaufvermögen</b>		<b>264.229,69</b>	<b>221.657,03</b>	<b>-42.572,66</b>	4.4 Erhaltene Anzahlungen auf Bestellungen		<b>0,00</b>	<b>0,00</b>	<b>0,00</b>
<b>2.1 Vorräte</b>	4.2.1	<b>129.007,02</b>	<b>74.690,00</b>	<b>-54.317,02</b>	4.5 Verbindlichkeiten aus Lieferungen und Leistungen		<b>30.117,81</b>	<b>45.371,26</b>	<b>15.253,45</b>
2.1.1 Roh-, Hilfs- und Betriebsstoffe		0,00	0,00	0,00	4.6 Verbindlichkeiten aus Transferleistungen		<b>0,00</b>	<b>0,00</b>	<b>0,00</b>
2.1.2 Unfertige Erzeugnisse, unfertige Leistungen		0,00	0,00	0,00	4.7 Verbindlichkeiten gegenüber verbundenen Unternehmen		<b>0,00</b>	<b>0,00</b>	<b>0,00</b>
2.1.3 Fertige Erzeugnisse, fertige Leistungen und Waren		129.007,02	74.690,00	-54.317,02	4.8 Verbindlichkeiten ggü Unternehmen, mit Beteiligungsverhältnis		<b>0,00</b>	<b>0,00</b>	<b>0,00</b>
2.1.4 Geleistete Anzahlungen auf Vorräte		0,00	0,00	0,00	4.9 VB ggü Sonderverm., Zweckverb., Anstalten d. öff. Rechts, rechtsf. komm. Stiftungen		<b>732,33</b>	<b>384,64</b>	<b>-347,69</b>
<b>2.2 Forderungen und sonstige Vermögensgegenstände</b>	4.2.2	<b>135.222,67</b>	<b>146.967,03</b>	<b>11.744,36</b>	4.10 Verbindlichkeiten gegenüber dem sonstigen öffentlichen Bereich	4.7.2	<b>218.498,27</b>	<b>495.973,77</b>	<b>277.475,50</b>
2.2.1 Öffentl.-rechtl. Forderungen, Forderungen aus Transferleistungen	4.2.3	119.318,97	79.518,73	-39.800,24	4.11 Sonstige Verbindlichkeiten		<b>6.287,46</b>	<b>12.596,13</b>	<b>6.308,67</b>
2.2.2 Privatrechtliche Forderungen aus Lieferungen und Leistungen	4.2.4	14.904,97	62.014,41	47.109,44	<b>5. Rechnungsabgrenzungsposten</b>	4.8	<b>18.333,52</b>	<b>18.164,78</b>	<b>-168,74</b>
2.2.3 Forderungen gegen verbundene Unternehmen		0,00	0,00	0,00					
2.2.4 Forderungen gegen Unternehmen, mit Beteiligungsverhältnis		0,00	0,00	0,00					
2.2.5 Forderungen gegen Sondervermögen, Zweckverbände, Anstalten des öffentlichen Rechts, rechtsfähige kommunale Stiftungen		148,73	826,10	677,37					
2.2.6 Forderungen gegen den sonstigen öffentlichen Bereich	4.2.5	0,00	3.705,79	3.705,79					
2.2.7 Sonstige Vermögensgegenstände		850,00	902,00	52,00					
<b>2.3 Wertpapiere des Umlaufvermögens</b>		<b>0,00</b>	<b>0,00</b>	<b>0,00</b>					
2.3.1 Anteile an verbundenen Unternehmen		0,00	0,00	0,00					
2.3.2 Sonstige Wertpapiere des Umlaufvermögens		0,00	0,00	0,00					
<b>2.4 Kassenbestand, Bundesbankguthaben, Guthaben bei der Europäischen Zentralbank, Guthaben bei Kreditinstituten und Schecks</b>	4.2.6	<b>0,00</b>	<b>0,00</b>	<b>0,00</b>					
<b>3. Ausgleichsposten für latente Steuern</b>		<b>0,00</b>	<b>0,00</b>	<b>0,00</b>					
<b>4. Rechnungsabgrenzungsposten</b>	4.3	<b>1.657,20</b>	<b>1.657,67</b>	<b>0,47</b>					
4.1 Disagio		0,00	0,00	0,00					
4.2 Sonstige Rechnungsabgrenzungsposten		1.657,20	1.657,67	0,47					
<b>5. Nicht durch Eigenkapital gedeckter Fehlbetrag</b>		<b>0,00</b>	<b>0,00</b>	<b>0,00</b>					
<b>Summe: Aktiva</b>		<b>15.241.993,06</b>	<b>14.950.896,98</b>	<b>-291.096,08</b>	<b>Summe: Passiva</b>		<b>15.241.993,06</b>	<b>14.950.896,98</b>	<b>-291.096,08</b>



## Bilanz in Staffelform

## Ortsgemeinde Bolanden

Nr.	Name	Stand 31.12.2017
	<b>Aktiva</b>	
<b>1.</b>	<b>Anlagevermögen</b>	<b>14.727.582,28</b>
<b>1.1</b>	<b>Immaterielle Vermögensgegenstände</b>	<b>131.618,45</b>
<b>1.1.1</b>	<b>Gewerbliche Schutzrechte und ähnliche Rechte und Werte ...</b>	<b>4.560,00</b>
011500	sonstige Rechte und Werte	4.560,00
<b>1.1.2</b>	<b>Geleistete Zuwendungen</b>	<b>9.445,10</b>
012100	Geleistete Zuwendungen mit Zweckbindung	9.445,10
<b>1.1.3</b>	<b>Gezahlte Investitionskostenzuschüsse</b>	<b>117.613,35</b>
013100	Gezahlte Investitionskostenzuschüsse als Nutzungsberechtigter	117.613,35
<b>1.1.5</b>	<b>Anzahlungen auf immaterielle Vermögensgegenstände</b>	<b>0,00</b>
019100	Anzahlungen auf immaterielle Vermögensgegenstände	0,00
<b>1.2</b>	<b>Sachanlagen</b>	<b>14.595.963,83</b>
<b>1.2.1</b>	<b>Wald, Forsten</b>	<b>1.453.898,00</b>
021500	Gemeindewald / Stadtwald	1.453.898,00
<b>1.2.2</b>	<b>Sonstige unbebaute Grundstücke und grundstücksgleiche Rechte</b>	<b>479.609,07</b>
022200	Parkanlagen	27.067,00
022500	Kinderspielplätze	74.717,11
022900	Sonstige Grünflächen	39.931,19
023100	Ackerland	35.128,00
023900	Sonstige landwirtschaftliche Flächen	73.349,00
024100	Ökoflächen, Ausgleichsflächen	128.785,21
024200	Lärmschutzflächen	7.091,00
024300	Hochwasserschutzflächen	8.705,48
026100	Flüsse und Bäche	10.083,00
029600	Bauland (Bauplätze)	74.752,08
<b>1.2.3</b>	<b>Bebaute Grundstücke und grundstücksgleiche Rechte</b>	<b>4.360.397,33</b>
031200	Mehrfamilienhäuser	360.628,25
032100	Kindertagesstätten	615.801,41
034800	Historische Gebäude und Einrichtungen	20.568,00
035200	Turn- und Sporthallen	189.427,70

	035400	Sportplätze	915.146,15
	037100	Verwaltungsgebäude	7.177,76
	039100	Gemeinschafts-, Bürgerhäuser, Stadthallen	1.983.603,51
	039200	Friedhofsgebäude, Leichenhallen	165.953,38
	039800	Bauhof	98.009,68
	039910	Grillhütten	1.769,20
	039990	Sonstige bebaute Grundstücke	2.312,29
<b>1.2.4</b>		<b>Infrastrukturvermögen</b>	<b>8.044.789,24</b>
	041200	Brücken	3.838,51
	041500	Stützbauwerke	13.673,76
	048200	Straßen	6.716.067,35
	048310	Fußwege	99.908,72
	048340	Landwirtschaftliche Wege	841.609,29
	048360	Forstwirtschaftliche Wege	34.140,23
	048390	Sonstige Wege	44.038,33
	048410	Parkplätze	112.047,47
	048490	Sonstige Plätze	155.168,43
	048700	Straßenbeleuchtung	20.034,33
	049200	Wasserbauliche Anlagen und Anlagen des Hochwasserschutzes	816,00
	049310	Bahnhöfe, Buswartehallen, Sonstige Wartehallen	1.446,59
	049600	Spring-, Trink- und Zierbrunnen	2.000,23
<b>1.2.6</b>		<b>Kunstgegenstände, Denkmäler</b>	<b>1.213,45</b>
	061900	Sonstige Kunstgegenstände	1.213,45
<b>1.2.7</b>		<b>Maschinen, technische Anlagen, Fahrzeuge</b>	<b>58.636,81</b>
	071500	Sonderfahrzeuge	56.646,85
	071800	Zusatzgeräte für Fahrzeuge	1.794,03
	073100	Betriebsvorrichtungen	195,93
<b>1.2.8</b>		<b>Betriebs- und Geschäftsausstattung</b>	<b>72.357,56</b>
	082900	Sonst Betriebs- und Geschäftsausstattung	72.357,56
<b>1.2.10</b>		<b>Geleistete Anzahlungen, Anlagen im Bau</b>	<b>125.062,37</b>
	096100	Anlagen im Bau	125.062,37
<b>2.</b>		<b>Umlaufvermögen</b>	<b>221.657,03</b>
<b>2.1</b>		<b>Vorräte</b>	<b>74.690,00</b>
<b>2.1.3</b>		<b>Fertige Erzeugnisse, fertige Leistungen und Waren</b>	<b>74.690,00</b>
	143300	Bauplätze (erschlossen)	74.690,00

<b>2.2</b>	<b>Forderungen und sonstige Vermögensgegenstände</b>	<b>146.967,03</b>
<b>2.2.1</b>	<b>Öffentl.-rechtl. Forderungen, Forderungen aus Transferleistungen</b>	<b>79.518,73</b>
151500	Gebührenforderungen gegen den privaten Bereich	2.923,66
152500	Beitragsforderungen gegen den privaten Bereich	15.130,10
153400	Steuerforderungen gegen den öffentlichen Bereich	5.588,63
153500	Steuerforderungen gegen den privaten Bereich	49.251,39
154400	Forderungen aus Transferleistungen gegen den öffentlichen Bereich	1.449,63
155430	Sonst. öff.-rechtl. Forderungen gegen Gemeinden und Gemeindeverbände	988,26
155500	Sonst. öff.-rechtl. Forderungen gegen den privaten Bereich	162,00
155998	Negative Ford./VB (2.2.1)	10.195,29
211100	Pauschalwertberichtigungen auf Forderungen	-1.302,77
213100	Wertber a Abzsinungen v Ford	-4.867,46
<b>2.2.2</b>	<b>Privatrechtliche Forderungen aus Lieferungen und Leistungen</b>	<b>62.014,41</b>
165900	Forderungen aus LUL gegen den sonstigen privaten Bereich	60.177,52
169998	Negative Ford./VB (2.2.2)	1.836,89
<b>2.2.5</b>	<b>Forderungen gegen Sondervermögen, Zweckverbände, ...</b>	<b>826,10</b>
163100	Forderungen aus LUL gegen Eigenbetriebe	0,00
173998	Negative Ford./VB (2.2.5)	826,10
<b>2.2.6</b>	<b>Forderungen gegen den sonstigen öffentlichen Bereich</b>	<b>3.705,79</b>
164300	Forderungen aus LUL gegen Gemeinden und Gemeindeverbände	0,00
174998	Negative Ford./VB (2.2.6)	3.705,79
<b>2.2.7</b>	<b>Sonstige Vermögensgegenstände</b>	<b>902,00</b>
176390	Sonstige Forderungen gegen den sonstigen inländischen Bereich	902,00
179200	ungeklärte Zahlungsvorgänge (Niederschlagungen)	3.786,05
212101	Einzelwertberichtigungen auf Niederschlagungen	-3.786,05
<b>4.</b>	<b>Rechnungsabgrenzungsposten</b>	<b>1.657,67</b>
<b>4.2</b>	<b>Sonstige Rechnungsabgrenzungsposten</b>	<b>1.657,67</b>
195100	Aktive Rechnungsabgrenzungsposte	1.657,67

---

**Summe Aktiva      14.950.896,98**

<b>Passiva</b>			
<b>1.</b>		<b>Eigenkapital</b>	<b>7.550.790,37</b>
<b>1.1</b>		<b>Kapitalrücklage</b>	<b>7.755.456,69</b>
	201100	Kapitalrücklage	7.755.456,69
<b>1.3</b>		<b>Jahresüberschuss / Jahresfehlbetrag</b>	<b>-204.666,32</b>
	204100	Jahresüberschuss / Jahresfehlbetrag	-204.666,32
<b>1.4</b>		<b>Nicht durch Eigenkapital gedeckter Fehlbetrag</b>	<b>0,00</b>
		Nicht durch Eigenkapital gedeckter Fehlbetrag	0,00
<b>2.</b>		<b>Sonderposten</b>	<b>6.433.710,43</b>
<b>2.2</b>		<b>Sonderposten zum Anlagevermögen</b>	<b>6.252.233,00</b>
<b>2.2.1</b>		<b>Sonderposten aus Zuwendungen</b>	<b>3.916.755,44</b>
	231400	Sopo aus Zuwendungen vom öffentlichen Bereich	1.464.339,93
	231500	Sopo aus Zuwendungen vom privaten Bereich	2.452.415,51
<b>2.2.2</b>		<b>Sonderposten aus Beiträgen und ähnlichen Entgelten</b>	<b>2.267.778,21</b>
	232500	Sopo aus Beiträgen vom privaten Bereich	2.267.778,21
<b>2.2.3</b>		<b>Sonderposten aus Anzahlungen für Anlagevermögen</b>	<b>67.699,35</b>
	233100	Anzahlungen auf Sonderposten aus Zuwendungen	7.050,00
	233200	Anzahlungen auf Sonderposten aus Beiträgen und ähnlichen Entgelten	60.649,35
<b>2.3</b>		<b>Sonderposten für den Gebührenaussgleich</b>	<b>96.562,86</b>
	234300	Sopo Feldwege	96.562,86
<b>2.5</b>		<b>Sonderposten aus Grabnutzungsentgelten</b>	<b>82.438,96</b>
	236100	Sopo für Grabnutzungsentgelte	82.438,96
<b>2.7</b>		<b>Sonstige Sonderposten</b>	<b>2.475,61</b>
	239900	Sopo Sonstige	2.475,61
<b>3.</b>		<b>Rückstellungen</b>	<b>84.405,60</b>
<b>3.1</b>		<b>Rückstellungen für Pensionen und ähnliche Verpflichtungen</b>	<b>70.517,00</b>
	243100	Beschäftigte	44.169,00
	243200	Versorgungsempfänger	26.348,00
<b>3.4</b>		<b>Sonstige Rückstellungen</b>	<b>13.888,60</b>
	291100	Urlaubsrückstellungen	13.133,12
	292100	Überstundenrückstellungen	755,48

<b>4.</b>	<b>Verbindlichkeiten</b>	<b>863.825,80</b>
<b>4.2</b>	<b>Verbindlichkeiten aus Kreditaufnahmen</b>	<b>309.500,00</b>
<b>4.2.1</b>	<b>Verbindlichkeiten aus Kreditaufnahmen für Investitionen</b>	<b>309.500,00</b>
315103	Volksbank Bolanden	176.000,00
315203	Sparkasse Bolanden	133.500,00
<b>4.5</b>	<b>Verbindlichkeiten aus Lieferungen und Leistungen</b>	<b>45.371,26</b>
355910	Verbindlichkeiten aus Lieferungen und Leistungen	43.534,37
355998	Negative Ford./VB (4.5)	1.836,89
<b>4.6</b>	<b>Verbindlichkeiten aus Transferleistungen</b>	<b>0,00</b>
365100	Verbindlichkeiten gegenüber dem privaten Bereich	0,00
<b>4.9</b>	<b>Verbindlichkeiten ggü Sondervermögen, Zweckverbänden ...</b>	<b>384,64</b>
353100	Verbindlichkeiten aus LUL gegenüber Eigenbetrieben	-441,46
373100	Sonstige Verbindlichkeiten gegenüber Eigenbetrieben	0,00
373998	Negative Ford./VB (4.9)	826,10
<b>4.10</b>	<b>Verbindlichkeiten ggü dem sonstigen öffentlichen Bereich</b>	<b>495.973,77</b>
354300	Verbindlichkeiten gegenüber Gemeinden und Gemeindeverbänden	99,43
354400	Verbindlichkeiten gegenüber Zweckverbänden	163,23
364200	Verbindlichkeiten aus Transferleistungen gegenüber dem Land	-3.663,87
374100	Sonstige Verbindlichkeiten gegenüber dem Bund	185,00
374310	Verbindlichkeiten OG's an VG	493.207,37
374900	Sonstige Verbindlichkeiten gegenüber dem sonstigen öffentlichen Bereich	2.276,82
374998	Negative Ford./VB (4.10)	3.705,79
<b>4.11</b>	<b>Sonstige Verbindlichkeiten</b>	<b>12.596,13</b>
376300	Sonstige Verbindlichkeiten	109,22
379110	Überzahlungen	3,14
379200	Kautionen	2.288,48
379898	Negative Ford./VB (4.11)	10.195,29
<b>5.</b>	<b>Rechnungsabgrenzungsposten</b>	<b>18.164,78</b>
399100	Passive Rechnungsabgrenzungsposte	18.164,78

---

**Summe Passiva      14.950.896,98**

# Anhang nach § 48 GemHVO

## Ortsgemeinde Bolanden

### 1. Rechtsgrundlagen

Der **Anhang** zum Jahresabschluss **zum 31. Dezember 2017** der **Ortsgemeinde Bolanden** wurde unter Beachtung des § 108 Abs. 2 Nr. 5 GemO der §§ 33 Nr. 5; 35 Abs. 2 und Abs. 6; 40 Abs. 2; 43; 44 Abs. 3 und Abs. 4; 45 Abs. 3 und Abs. 4; 46 Abs. 2 und Abs. 3; 47 Abs. 2; 48 GemHVO erstellt.

### 2. Gliederung des Jahresabschlusses

Die Gliederungsvorschrift der GemHVO fanden für die Ergebnisrechnung, die Finanzrechnung und die Bilanz uneingeschränkt Beachtung.

### 3. Abweichungen von den bisher angewandten Bilanzierungs- und Bewertungsmethoden

Bilanzierungs- und Bewertungsmethoden sind gegenüber dem Haushaltsvorjahr unverändert.

### 4. Einzelne Posten der Bilanz

Die hier gemachten Angaben entsprechen den gesetzlichen Vorschriften und der für die Verbandsgemeinde Kirchheimbolanden gültigen Dienstordnung (Dienstanweisungen etc.).

#### 4.1 Anlagevermögen

##### 4.1.1 Immaterielle Vermögensgegenstände

Die immateriellen Vermögensgegenstände wurden zum Bilanzstichtag durch eine Buchinventur erfasst. Sie sind in der Anlagenübersicht einzeln nachgewiesen.

Zu Beginn des Haushaltsjahres betrug der Stand der immateriellen Vermögensgegenstände 140.781,41 €. Aufgrund der planmäßigen Abschreibungen vermindern sich die immateriellen Vermögensgegenstände insgesamt um 9.162,96 € zum Bilanzstichtag auf 131.618,45 €.

Der Restbuchwert am 31.12.2017 setzt sich wie folgt zusammen:

Immaterielle Vermögensgegenstände	Stand 31.12.2016	Zugang/Abgang 2017	Abschreibungen 2017	Stand 31.12.2017
1.1.1 Eingetragene Dienstbarkeiten an fremden Grundstücken	4.560,00 €			<b>4.560,00 €</b>
1.1.2 Investitionskostenzuschuss für die DSL-Versorgung	9.716,67 €		750,00 €	<b>8.966,67 €</b>
1.1.2 Investitionskostenzuschuss zur Anschaffung eines Heißluft-Kombi-Dämpfers für die Grundschule Bolanden	756,23 €		277,80 €	<b>478,43 €</b>
1.1.3 Inv.kostenzuschuss zu Sportgeräten für die GS Bolanden	36,42 €		36,42 €	<b>0,00 €</b>
1.1.3 Inv.kostenzuschuss für Parkplatz an Grundschule Bolanden	5.304,76 €		171,43 €	<b>5.133,33 €</b>
1.1.3 Baukostenzuschuss für Elektro-Sonderhausanschluss an der Werner-von-Bolanden-Halle	3.072,58 €		438,94 €	<b>2.633,64 €</b>
1.1.3 Baukostenzuschuss für Versorgungsanschlüsse Marktplatz	1.432,89 €		716,45 €	<b>716,44 €</b>
1.1.3 Inv.kostenpauschalen für Straßenoberflächenentwässerung	115.901,86 €		6.771,92 €	<b>109.129,94 €</b>
Gesamt:	140.781,41 €	0,00 €	9.162,96 €	<b>131.618,45 €</b>

#### 4.1.2 Sachanlagevermögen

Das Sachanlagevermögen wurde zum Bilanzstichtag durch eine Buchinventur erfasst. Es wurde in der Anlagenübersicht einzeln nachgewiesen. Gegenüber dem Stand aus dem Vorjahr (14.835.324,76 € zum 31.12.2016) vermindert sich das Sachanlagevermögen um insgesamt 239.360,93 € auf nunmehr 14.595.963,83 € zum 31.12.2017.

Bei nachfolgenden Bilanzpositionen sind **direkte Zugänge und Abgänge** zu verzeichnen:

1.2.3	Bebaute Grundstücke und grundstücksgleiche Rechte	5.366,54 €	Baumaßnahmen / Friedhof; Erneuerung von zwei Friedhofstoren (AN0037979 u. AN0037980)
		-563,00 €	Anlagenabgang alte Friedhofstore (AN0016805 u. AN0016815)
1.2.7	Maschinen, technische Anlagen, Fahrzeuge	39.549,42 €	Kommunaltraktor John Deere 3038R / Fuhrpark (AN0037983)
1.2.8	Betriebs- und Geschäftsausstattung	3.570,00 €	Scheuersaugmaschine Taski / Werner-von-Bolanden-Halle (AN0037565)

1.2.10	Geleistete Anzahlungen, Anlagen im Bau	140.810,89 €	106.867,62 €	Generalsanierung / Rathaus, 1. BA (AN0037804)
			476,00 €	Generalsanierung / Rathaus, 2. BA (AN0037805)
			15.748,52 €	Erschließung NBG "Am Katzenstück" (AN0024093)
			17.718,75 €	Landespflegerischer Ausgleich NBG „Am Katzenstück“ (AN0037605)

**Zugänge und Abgänge zusammen: 188.733,85 €**

Weiterhin ergeben sich durch die **Aktivierung verschiedener Anlagen im Bau** folgende Zugänge:

1.2.4	Infrastrukturvermögen	409.654,06 €	15.096,62 €	Fußweg „Am Katzenstück“ (AN0038038)
			394.557,44 €	Straße „Am Katzenstück“ (AN0038039)

**Aktivierung zusammen: 409.654,06 €**

zusammen: 598.387,91 €

Von diesen 598.387,91 € sind die planmäßigen Abschreibungen, die Aktivierungs- und Umbuchungen abzusetzen:

Abschreibungen:	- 428.657,78 €	
Aufgelaufene Abschreibungen:	563,00 €	Aufgelaufene Abschreibungen aus verschiedenen Anlagenabgängen
Umbuchungen:	0,00 €	
Aktivierungsbuchungen:	- 409.654,06 €	Umbuchung von 1.2.10 (Anlagen im Bau) auf 1.2.4. (Infrastrukturvermögen)
<b>= Veränderung Sachanlagevermögen</b>	<b>- 239.360,93 €</b>	
	=====	



## 4.2 Umlaufvermögen

### 4.2.1 Vorräte

Die Vorräte (Bauplätze) sind zum Bilanzstichtag durch Buchinventur erfasst.

Im Jahr 2017 konnte die noch verbliebene Teilfläche aus dem Baugrundstück Pl.Nr. 816/20 im Gewerbegebiet „Klosterhof“ veräußert werden. Somit verfügt die Gemeinde zum Bilanzstichtag nur noch über ein Baugrundstück im Gewerbegebiet "Klosterhof".

Im abgelaufenen Jahr 2017 ergeben sich folgende Veränderungen bei den Vorräten:

	Stand zum 31.12.2016	Veränderung 2017			Stand zum 31.12.2017
		Zugang/Abgang	Umbuchungen	Verkauf	
Klosterwiesen 3, Pl.Nr. 816/14	74.690,00 €				74.690,00 €
Klosterwiesen 6, Pl.Nr. 816/20, Teilfläche	54.317,02 €			54.317,02 €	0,00 €
	<b>129.007,02 €</b>	<b>0,00 €</b>	<b>0,00 €</b>	<b>54.317,02 €</b>	<b>74.690,00 €</b>

### 4.2.2 Forderungen und sonstige Vermögensgegenstände

Die Forderungen und sonstigen Vermögensgegenstände wurden durch eine Buchinventur zum Bilanzstichtag nachgewiesen. Hierzu können die Bestandsnachweise aus den Nebenbuchhaltungen herangezogen werden. Forderungen und sonstige Vermögensgegenstände wurden grundsätzlich mit dem Nennwert angesetzt.

Die in der Bilanz zum 31.12.2017 ausgewiesenen offenen Forderungen betragen insgesamt: 146.967,03 €

Dieser Betrag setzt sich wie folgt zusammen:

2.2.1 Öffentlich-rechtliche Forderungen, Forderungen aus Transferleistungen	79.518,73 €
2.2.2 Privatrechtliche Forderungen aus Lieferungen und Leistungen	62.014,41 €
2.2.5 Forderungen gegen Sondervermögen, Zweckverbände etc.	826,10 €
2.2.6 Forderungen gegen den sonstigen öffentlichen Bereich	3.705,79 €
2.2.7 Sonstige Forderungen	902,00 €

Eventuelle Differenzen zur Offenen-Posten-Liste Forderungen ergeben sich daraus, dass in dieser Liste auch negative Forderungen als Rückstände ausgewiesen werden (z. B. Rückzahlungen aus Abrechnung von Mietnebenabgaben und Konzessionsabgaben) bzw. negative Verbindlichkeiten (= Forderungen) und Niederschlagungen nicht enthalten sind. Auch Wertberichtigungen auf Forderungen werden dort nicht berücksichtigt.

### Wertberichtigungen auf Forderungen

Gem. § 33 Abs. 1 Nr. 3 GemHVO sind auch die Forderungen vorsichtig zu bewerten. Erkenntnisse über Risiken und Verluste sind im Jahresabschluss zu berücksichtigen. Die Wertberichtigungen aufgrund derartiger Informationen sind nach den Grundsätzen ordnungsgemäßer Buchführung zeitnah zu buchen. Sie sind bei den Forderungen durch Einzel- oder Pauschalwertberichtigungen vorzunehmen (siehe Anlage 2 zur Dienstordnung unter Punkt 7.5 der Dienstanweisung Rechnungswesen).

Ab dem Jahr 2016 werden alle niedergeschlagenen Forderungen (Konto 179200) zu 100 % wertberichtigt (= **Einzelwertberichtigung**).

Die einzelwertberichtigten Forderungen in 2017 verteilen sich auf die folgenden Bereiche:	Betrag	Anteil
Mieteinnahmen / Mietwohngrundstücke	2.349,60 €	62,06%
Kostenerstattungen von Privat / Mietwohngrundstücke	28,44 €	0,75%
Benutzungsgebühren / Werner-von-Bolanden-Halle	307,26 €	8,12%
Kostenerstattungen von Privat / Werner-von-Bolanden-Halle	696,75 €	18,40%
Hundesteuer	404,00 €	10,67%
<b>Gesamt:</b>	<b>3.786,05 €</b>	<b>100,00%</b>

Weiterhin wurde eine pauschale Wertberichtigung für das allgemeine Ausfallrisiko werthaltiger Forderungen vorgenommen. Hierdurch werden Risiken berücksichtigt, welche zum Abschlussstichtag zwar noch nicht bekannt sind, aber nach der Erfahrung mit einer gewissen Wahrscheinlichkeit eintreten werden. Die verbliebenen Forderungen werden pauschal mit 1 % wertberichtigt (= **Pauschalwertberichtigung**). Ausgenommen sind hier Forderungen aus Zuwendung und ähnlichen Forderungen. Im aufgelaufenen Jahr wurden Forderungen in Höhe von 1.302,77 € pauschalwertberichtigt.

#### 4.2.3 Öffentlich-rechtliche Forderungen, Forderungen aus Transferleistungen

Bei den zum 31.12.2017 ausgewiesenen öffentlich-rechtlichen Forderungen handelt es sich zum einen um rückständige Gewerbesteuer aus Vorjahren (rd. 48.000 €). Zum anderen um ausstehenden Beträge aus der Abrechnung des Gemeindeanteils an der Einkommensteuer (rd. 6.200 €). Hier erfolgt die Abrechnung immer im Januar des Folgejahres; der Ertrag ist jedoch dem eigentlichen Haushaltsjahr zuzurechnen. Weiterhin sind hierin ge-stundete Ausbau- und Erschließungsbeiträge enthalten (ca. 13.500 €).

#### 4.2.4 Privatrechtliche Forderungen aus Lieferung und Leistung

In den privatrechtlichen Forderungen aus Lieferungen und Leistungen sind ca. 40.700 € an rückständigen Grundstücksverkaufserlösen enthalten. Dies ist ein Teilbetrag aus dem Verkauf eines Gewerbegrundstücks welcher lt. Kaufvertrag größtenteils erst im Jahr 2018 fällig wird. Bei den übrigen privatrechtlichen Forderungen aus Lieferung und Leistung handelt es sich weitestgehend um Mietrückstände, Abrechnung der Konzessionsabgabe für Gas sowie Kostenerstattungen in den Bereichen Friedhof und Gemeindewald.

#### **4.2.5 Forderungen gegen den sonstigen öffentlichen Bereich**

Ausgewiesen ist hier unter anderem die Rückerstattung von zu viel gezahlter Gewerbesteuerumlage (3.363,87 €). Die Abrechnung erfolgt zusammen mit den Gemeindeanteilen an den Gemeinschaftssteuern im Januar des Folgejahres.

#### **4.2.6 Liquide Mittel**

Die Kassengeschäfte der Ortsgemeinde Bolanden werden im Rahmen der Einheitskasse von der Verbandsgemeindekasse Kirchheimbolanden wahrgenommen.

#### **4.3 Aktiver Rechnungsabgrenzungsposten**

Es bestehen aktive Rechnungsabgrenzungsposten in Höhe von 1.657,67 €. Diese setzen sich aus Beamtengehältern und Ehrensoldzahlungen für Januar 2018 zusammen, die bereits im Dezember 2017 ausgezahlt wurden.

#### 4.4 Eigenkapital

Das Eigenkapital wurde zum Nennwert angesetzt und spiegelt den Saldo zwischen der Aktivseite der Bilanz abzüglich der Sonderposten, Rückstellungen, Verbindlichkeiten und Rechnungsabgrenzungsposten wider.

##### 4.4.1 Kapitalrücklage

Zum Bilanzstichtag 31.12.2017 beträgt die Kapitalrücklage **7.755.456,69 €** Sie ist gegenüber dem Vorjahr (2016: 9.257.262,75 €) um 1.501.806,06 € niedriger. Aufgrund Änderung der Gemeindehaushaltsverordnung (GemHVO) vom 07.12.2016 ist ein Jahresüberschuss bzw. Jahresfehlbetrag auf neue Rechnung vorzutragen. Der Ausweis erfolgt unter dem Posten Jahresüberschuss/Jahresfehlbetrag. Im Jahresabschluss des Haushaltsfolgejahres ist eine Verrechnung mit der Kapitalrücklage vorzunehmen (§ 18 Abs. 3 GemHVO). Hieraus ergibt sich, dass die Position „Ergebnisvortrag“ wegfällt und keine Ansammlung der Überschüsse/Fehlträge aus den letzten 5 Jahren mehr erfolgt. Deshalb wurde der „Ergebnisvortrag“ vollständig aufgelöst und mit der Kapitalrücklage verrechnet (siehe unten).

##### 4.4.2 Ergebnisvortrag

	Stand zum 31.12.2016	Veränderungen 2017		Stand zum 31.12.2017	
		Zugang	Abgang		
Jahresfehlbetrag 2011	-781.536,00 €		781.536,00 €	0,00 €	
Jahresüberschuss 2014 -Rest-	177.656,43 €		-177.656,43 €	0,00 €	
Jahresfehlbetrag 2015	-558.420,07 €		558.420,07 €	0,00 €	
Jahresfehlbetrag 2016	0,00 €	-339.506,42 €	339.506,42 €	0,00 €	
	-1.162.299,64 €	-339.506,42 €	1.501.806,06 €	0,00 €	<b>vollständige Auflösung</b>

##### 4.4.3 Jahresüberschuss / Jahresfehlbetrag

**Der Jahresfehlbetrag für 2017 beträgt lt. Ergebnisrechnung -204.666,32 €**

Gegenüber dem Vorjahr bedeutet dies eine Verbesserung um ca. 135.000 € (2016: -339.506,42 €).

Weitere Angaben zur Ergebnisrechnung können dem Rechenschaftsbericht entnommen werden.

#### 4.5 Sonderposten

Die Sonderposten wurden mit den ursprünglichen Zuführungsbeträgen abzüglich der bis zum Bilanzstichtag vorzunehmenden Auflösungen angesetzt.

##### 4.5.1 Sonderposten für Belastungen aus dem kommunalen Finanzausgleich

Es wurden keine Sonderposten für Belastungen aus dem kommunalen Finanzausgleich gebildet.

##### 4.5.2 Sonderposten zum Anlagevermögen

Die Entwicklung der Sonderposten zum Anlagevermögen ist der nachfolgenden Übersicht zu entnehmen.

Die in der Bilanz zum 31.12.2017 ausgewiesenen **Sonderposten** betragen insgesamt: **6.252.233,00 €**

Dieser Betrag setzt sich wie folgt zusammen:

2.2.1 Sonderposten zum Anlagevermögen aus Zuwendungen - Stand 31.12.2016	4.127.272,16 €
2.2.1 <b>Planmäßige Auflösung 2017</b> auf Sopo aus Zuwendungen	<b>-211.021,12 €</b>
2.2.1 <b>Zuschreibung 2017</b> / Zuweisungen von Privat (Entnahme Sopo "Feldwege" für Wegebaumaßnahme)	<b>504,40 €</b>
2.2.1 <b>Abgang 2017</b> / Abgang Sopo aus Zuweisung vom Land für Haupteingangstor Friedhof (AN0016806)	<b>-124,00 €</b>
2.2.1 <b>Abgang 2017</b> / Abgang Sopo aus Zuweisung vom Land für unteres Nebentor Friedhof (AN0016816)	<b>-92,00 €</b>
2.2.1 Aufgelaufene Auflösungen 2017 aus Anlagenabgang Sopo (Erneuerung Friedhofstore)	<b>216,00 €</b>
2.2.2 Sonderposten zum Anlagevermögen aus Beiträgen und ähnl. Entgelten - Stand 31.12.2016	2.031.355,55 €
2.2.2 <b>Planmäßige Auflösungen 2017</b> auf Sopo aus Beiträgen und ähnl. Entgelten	<b>-127.971,32 €</b>
2.2.2 <b>Abgang 2017</b> / Abgang Sopo aus Beiträgen (Rückzahlung von Ausbaubeiträgen Franz-Käth-Straße)	<b>-4.294,67 €</b>
2.2.3 Sonderposten zum Anlagevermögen aus Anzahlungen für Anlagevermögen - Stand 31.12.2016	431.388,00 €
2.2.3 <b>Zuschreibung 2017</b> / Spenden von privaten Unternehmen für bewegl. Vermögen Kita Weierhof	<b>5.000,00 €</b>

Gleichzeitig wurden durch die Passivierung von Sonderposten insgesamt 368.688,65 € von "2.2.3 Sonderposten aus Anzahlungen für vermögen" auf "2.2.2 Sonderposten aus Beiträgen und ähnlichen Entgelten" umgebucht. Es handelt sich hierbei um folgende

Passivierung der Erschließungsbeiträge für die Straße "Am Katzenstück"	355.101,69 €
Passivierung der Erschließungsbeiträge für den Fußweg Pl.Nr. 1820/11 Am Katzenstück	13.586,96 €

#### 4.5.3 Sonderposten für den Gebührenaussgleich

Ausgewiesen ist hier die sogenannte Feldwegeunterhaltungsrücklage in Höhe von 96.562,86 €.

Im Haushaltsjahr 2017 entstand im Feldwegeetat (Produkt 5.5.5.90) eine Unterdeckung in Höhe von 1.687,44 €, die am Jahresende dem Sonderposten "Feldwege" entnommen wurde. Weiterhin wurden 504,40 € für die Inanspruchnahme von Flächen aus dem Ökokonto für Wirtschaftswegebaumaßnahmen (Verbindung Bolanderhof-Weierhof) aus dem Sonderposten entnommen.

#### 4.5.4 Sonderposten aus Grabnutzungsentgelten

Die Veränderungen bei diesem Sonderposten in Höhe von insgesamt + 3.743,86 € setzen sich aus der ertragswirksamen Auflösung der vorhandenen Sonderposten (- 3.506,64 €) und der Neubildung von Sonderposten für Grabnutzungsentgelte (+ 7.250,50 €) zusammen.

#### 4.5.5 Sonstige Sonderposten

Die Veränderungen bei den Sonstigen Sonderposten resultieren allein aus der Verbuchung der planmäßigen Auflösungen. Es handelt sich hierbei um Beträge für landespflegerische Ausgleichsmaßnahmen im Neubaugebiet "In der Kurzgewann" mit einem Restbuchwert von 2.475,61 €.

#### 4.6 Rückstellungen

Hier werden die Rückstellungen für Pensionen und ähnliche Verpflichtungen ausgewiesen. Diese setzen sich wie folgt zusammen bzw. zeigen folgende Entwicklung:

	Stand 31.12.2016	Zuführung 2017	Auflösung 2017	Stand 31.12.2017
3.1 Pensionsrückstellungen für aktive Ehrenbeamte	38.787,00 €	5.382,00 €		<b>44.169,00 €</b>
3.1 Pensionsrückstellungen für Ehrensoldempfänger	27.437,00 €		1.089,00 €	<b>26.348,00 €</b>
3.4 Urlaubsrückstellungen für Bedienstete	4.765,60 €	8.367,52 €		<b>13.133,12 €</b>
3.4 Überstundenrückstellungen für Bedienstete	197,96 €	557,52 €		<b>755,48 €</b>
<b>Gesamt:</b>	<b>71.187,56 €</b>	<b>14.307,04 €</b>	<b>1.089,00 €</b>	<b>84.405,60 €</b>

Die Berechnung der Rückstellungsbeträge erfolgt durch die Kommunale Versorgungskasse der Pfälzischen Pensionsanstalt nach den maßgeblichen Berechnungsgrundlagen.

#### 4.7 Verbindlichkeiten

Die Verbindlichkeiten wurden zum Rückzahlungsbetrag durch eine Buchinventur zum Bilanzstichtag angesetzt. Hierzu können die Bestandsnachweise aus den Nebenbuchhaltungen herangezogen werden.

**Verbindlichkeiten (VB) insgesamt zum 31.12.2017 863.825,80 €**

Dieser Betrag setzt sich wie folgt zusammen:

			lt. Verzeichnis	bereinigte Kassen- ausgabereste *)	Überzahlungen	Mietkautionen	Verbindlichkeiten an Verbandsgem.
4.2.1	VB aus Kreditaufnahmen für Investitionen	309.500,00 €	309.500,00 €				
4.5	VB aus Lieferungen und Leistungen	45.371,26 €		45.371,26 €			
4.6	VB aus Transferleistungen	0,00 €		0,00 €			
4.9	VB ggü Sondervermögen, Zweckverbänden etc.	384,64 €		384,64 €			
4.10	VB ggü dem sonst. öffentl. Bereich	495.973,77 €		2.766,40 €			493.207,37 €
4.11	Sonstige Verbindlichkeiten	12.596,13 €		10.304,51 €	3,14 €	2.288,48 €	
			309.500,00 €	58.826,81 €	3,14 €	2.288,48 €	493.207,37 €

\*) siehe Offene-Posten-Liste Verbindlichkeiten zum 31.12.2017 unter Berücksichtigung von negativen Forderungen/Verbindlichkeiten

##### 4.7.1 Verbindlichkeiten aus Kreditaufnahmen für Investitionen

Im Jahr 2017 mussten keine neuen Darlehen zur Finanzierung von Investitionsmaßnahmen aufgenommen werden. Neben der ordentlichen Schuldentilgung in Höhe von 34.500 € konnte sogar noch eine außerordentliche Schuldentilgung (26.250 €) vorgenommen werden, sodass die Darlehen auf insgesamt 309.500 € zum 31.12.2017 gesunken sind.

##### 4.7.2 Verbindlichkeiten gegenüber dem sonstigen öffentlichen Bereich

Die Verbindlichkeiten gegenüber dem sonstigen öffentlichen Bereich steigen um über 277.000 € auf nun 495.973,77 € an. Aufgrund des negativen Rechnungsabschlusses im Finanzhaushalt am Ende des Jahres 2017 und der vorgenommenen außerordentlichen Schuldentilgung steigen die Verbindlichkeiten an die Verbandsgemeinde aus Krediten zur Liquiditätssicherung auf 493.207,37 €.

#### 4.8 Passiver Rechnungsabgrenzungsposten

Es bestehen passive Rechnungsabgrenzungsposten in Höhe von 18.164,78 €. Diese setzen sich einerseits aus im Voraus gezahlten Steuerleistungen, Feldwegeunterhaltungsbeiträgen, Miet- und Pachtzahlungen zusammen (3.464,78 €). Andererseits hat die Gemeinde Bolanden im Jahr 2011 eine Entschädigungszahlung für die Entwicklung einer Altholzinsel im Gemeindewald erhalten, welche über einen Zeitraum von 30 Jahren aufgelöst wird (Stand 31.12.2017: 14.700,00 €).

Die Bewertung erfolgte mit dem Nominalwert der Einzahlungen des Haushaltsjahres oder der Haushaltsvorjahre, die Haushaltsfolgejahre betreffen.

#### 5. Zusammenfassung

Die Gesamtsummen der Bilanz haben sich wie folgt entwickelt:

	Stand 31.12.2016	Stand 31.12.2017	Differenz
Aktiva/Passiva	<u>15.241.993,06 €</u>	<u>14.950.896,98 €</u>	<u>-291.096,08 €</u>

Die Veränderungen ergeben sich hauptsächlich aufgrund der Verbuchung von planmäßigen Abschreibungen, der planmäßigen Auflösung von Sonderposten, der Durchführung von Investitionsmaßnahmen, dem negativen Jahresabschluss in der Ergebnisrechnung und der Rückzahlung von Investitionskrediten.

#### 6. Anlagen zum Anhang

- 6.1 Übersicht über die Grundstücke mit eingeschränkter Nutzung gem. § 48 Abs. 2 Nr. 7 GemHVO
- 6.2 Übersicht über eingeräumte Rechte an fremden Grundstücken (entgeltlich/unentgeltlich)
- 6.3 Übersicht über altlastenverdächtige Grundstücke gem. § 48 Abs. 2 Nr. 8 GemHVO
- 6.4 Übersicht über die Ratsmitglieder gem. § 48 Abs. 2 Nr. 23 GemHVO
- 6.5 Graphische Darstellung der Bilanz



# Ortsgemeinde Bolanden

31.12.2017

## 6.1 Grundstücke mit eingeschränkter Nutzung

Pl.Nr.	Größe (m²)	Lage	Rechte	Anlage-Nr.
18/4	346	An der Spießstraße	Geh- und Fahrrecht	AN0006896
40/6	296	Hauptstraße	Grunddienstbarkeit (Balkonüberbaurecht) für den jew. Eigentümer von Pl.Nr. .41/3	AN0037000
65/2	112	Am Gängelstockweg	Dienstbarkeit(Erbbauberecht	AN0006866
71/1	718	Marnheimer Straße	Dienstbarkeit für VG	AN0006885
77	100	Marnheimer Straße 9	Regen- und Schneewasserableitungsrecht an Pl.Nr. 75	AN0006894
79/3	54	An der Marnheimer Straße	Die jew. Eigentümer der Pl.Nr. 376a,b und das Land Bayern -Forstverwaltung- haben das Recht die Abwässer aus dem Grdst. PLAN: 376a, b durch den auf dem Grundstück Pl.Nr.79 1/2 befindl. Kanal abzuleiten und nach Bedarf weitere Anschlüsse an den Kanal herzustellen.	AN0006888
79/4	18	Marnheimer Straße	Die jew. Eigentümer der Pl.Nr. 376a,b und das Land Bayern -Forstverwaltung- haben das Recht die Abwässer aus dem Grdst. PLAN: 376a, b durch den auf dem Grundstück Pl.Nr. 79 1/2 befindl. Kanal abzuleiten und nach Bedarf weitere Anschlüsse an den Kanal herzustellen.	AN0006890
79/5	18	Marnheimer Straße 13	Die jew. Eigentümer der Pl.Nr.376a,b und das Land Bayern -Forstverwaltung- haben das Recht die Abwässer aus dem Grdst. PLAN: 376a, b durch den auf dem Grundstück Pl.Nr. 79 1/2 befindl. Kanal abzuleiten und nach Bedarf weitere Anschlüsse an den Kanal herzustellen.	AN0006891
79/6	7	Marnheimer Straße	Die jew. Eigentümer der Pl.Nr.376a,b und das Land Bayern -Forstverwaltung- haben das Recht die Abwässer aus dem Grdst. PLAN: 376a, b durch den auf dem Grundstück Pl.Nr. 79 1/2 befindl. Kanal abzuleiten und nach Bedarf weitere Anschlüsse an den Kanal herzustellen.	AN0006871
170/6	611	Oberer Bangert	Grunddienstbarkeit (Abwasserleitungsrecht) für den jeweiligen Eigentümer des Grundstückes Pl.Nr. 142	AN0006898
261/4	130	Aufm Schloßberg	Gehrecht	AN0006513
269/2	860	Aufm Schloßberg	Dienstbarkeit zugunsten der Pfalzwerke	AN0006529
299	850	Aufm Schloßberg	Beschränkte persönliche Dienstbarkeit zugunsten der Pfalzwerke für den Bau und die Unterhaltung einer Hochspannungsleitung verbunden mit Betretungsrecht, sowie Bau- und Aufwuchsbeschränkung. Recht kann einem Dritten überlassen werden	AN0006661
349/3	2.739	Gängelstockweg	Dienstbarkeit zugunsten der Pfalzwerke	AN0006812
352/20	766	In den Hofwiesen	Abwasserleitungsrecht Pl.Nr.376	AN0006710
352/21	54	In den Hofwiesen	Abwasserleitungsrecht Pl.Nr.376	AN0006711
353/4	710	In den Hofwiesen	Recht, dass aus Pl.Nr. 376 a,b sich ergebende Abwasser durch Pl.Nr. 353 1/4 zu leiten, wie es die Bedürfnisse und Umstände erfordern, für den jew. Eigentümer der PL.Nr. 376 a,b aufgrund Servitutsbestellung vom 06.04.1904	AN0006865
375/2	127	Marnheimer Straße	Grunddienstbarkeit (Wasserleitungsrecht) für den jew. Eigentümer der Pl.Nr. 376/1-376/3 Beschränkte persönliche Dienstbarkeit (Hochspannungsleitungsrecht) für die Pfalzwerke	AN0006872
375/3	3	Marnheimer Straße	Grunddienstbarkeit (Wasserleitungsrecht) für den jew. Eigentümer der Pl.Nr. 376/1-376/3 Beschränkte persönliche Dienstbarkeit (Hochspannungsleitungsrecht) für die Pfalzwerke	AN0006868

375/5	383	Gängelstockweg	Beschränkte persönliche Dienstbarkeit (Abwasserleitungsrecht) für VG Kirchheimbolanden Recht für den jew. Eigentümer der Pl.Nr. 376/1-376/3 eine Wasserleitung von dem untersten Bassin anzubringen die in keiner Weise gestört werden darf. E: 15.2.1905	AN0006873
400/23	140	Parkallee	Beschränkte persönliche Dienstbarkeit (Niederspannungskabelrecht) für PW Lshfn/Rh. Beschränkte persönliche Dienstbarkeit (Wasser- u. Regenwasserleitungsrecht für VG Kibo Beschränkte persönliche Dienstbarkeit (Antennenanlagenrecht) für Donnersberger Konzepte	AN0006899
816/14	1.965	Klosterwiesen 3	Beschränkte persönliche Dienstbarkeit (Wasserleitungsrecht und Zufahrtunterlassungsverpflichtung) für Gemeinde Bolanden	AN0006615
830/10	294	Klosterhof 3	Nießbrauchrecht f. Heimatverein	AN0006881
835	1.120	Klosterhof	Nießbrauchrecht für den Bolander Heimatverein e. V. , Beschränkte persönliche Dienstbarkeit (Niederspannungsleitungsrecht) für die Pfalzwerke Ludwigshafen	AN0006884
840/6	9.908	Klosterwiesen	Werner-von-Bolanden Halle, Baulast Nr. 41	AN0006907
1050/27	197	Grünfläche Hochstraße	Beschränkt persönliche Dienstbarkeit für WVR Rheinhessen-Pfalz	AN0006877
1060/6	12.212	Friedhofweg	Besch. persönl. Dienstbarkeit (Wasserleitungsrecht)	AN0006864
1070/16	812	In der Nußhalle	Ausgleichsfläche für B-Plan "In der Kurzgewanne"	AN0006606
1078/10	953	In der Nußhalle	Ausgleichsfläche für B-Plan "In der Kurzgewanne"	AN0006607
1120/12	1.013	In der Kurzgewanne	Ausgleichsfläche für B-Plan "In der Kurzgewanne"	AN0006603
1120/65	3.789	In der Kurzgewanne	Ausgleichsfläche für B-Plan "In der Kurzgewanne"	AN0006604
1120/68	11.522	In der Kurzgewanne	Ausgleichsfläche für B-Plan "In der Kurzgewanne"	AN0006605
1582	2.860	An der Kohlstraße 2. Gewanne	Teilfläche ist Ausgleichsfläche für B-Plan "Am Grabenacker, Erweiterungsplan 1"	AN0006595
1794/35	1.789	Oberer Bangert	Grunddienstbarkeit (Abwasserleitungsrecht) für den jeweiligen Eigentümer des Grundstückes Plan-Nr.: 142	AN0006836
1805/12	8	Grabenacker	Beschränkte persönliche Dienstbarkeit	AN0006815
1805/14	2.619	Bennhauser straße	Beschränkte persönliche Dienstbarkeit	AN0030248
1810/32	829	Vor dem Münchbusch	Teilfl. Ist Ausgleichsfläche für B-Plan "Am Grabenacker, Erweiterungplan 1"	AN0006609
1821/2	9	Am Katzstück	Beschränkte persönliche Dienstbarkeit	AN0030282
1821/3	368	Am Katzstück	Beschränkte persönliche Dienstbarkeit	AN0030283
1830/27	612	Im Baumstück	Beschränkte persönliche Dienstbarkeit	AN0006878
1830/28	168	Im Baumstück	Beschränkte persönliche Dienstbarkeit	AN0006856
1983/7	3	Bennhauser straße	Beschränkte persönliche Dienstbarkeit	AN0006851
2915	3.310	In den Steinwiesen	Wird als Ausgleichsfläche für Baugebiet verwendet Ökokonto	AN0006610
2937/3	24.524	Münchbusch	Vormerkung zur Sicherung des Anspruchs auf Übertragung des Eigentums ....., Erbaurecht TuS.; Vorkaufsrecht TuS., Ausgleichsfläche ....	AN0006905
2937/4	1.009	Münchbusch	Vormerkung zur Sicherung des Anspruchs auf Übertragung des Eigentums .....,	AN0006906
2937/11	1.642	Münchbusch	Ausgleichsfläche für B-Plan "Am Grabenacker, Erweiterungsplan 1"	AN0006608
3025/2	42.630	Bolander Tal	Durch Grundstück verläuft Fernmeldekabel der US-Steitkräfte	AN0006476
3028/1	19.547	Mannbühl	Durch Grundstück verläuft Fernmeldekabel der US-Steitkräfte	AN0006749
3029/1	307.397	Mannbühl	Beschränkte persönliche Dienstbarkeit ...	AN0006488
3030/1	199.505	Sparrenwald	Beschränkte persönliche Dienstbarkeit ...	AN0006497
3031	3.680	Sparrenwald	Durch Grundstück verläuft Fernmeldekabel der US-Steitkräfte	AN0006758
3032/2	122.654	Wurzelgraben	Durch Grundstück verläuft Fernmeldekabel der US-Steitkräfte	AN0006508
3033/2	81.953	Wolfskopf	Durch Grundstück verläuft Fernmeldekabel der US-Steitkräfte	AN0006500
3207	6.356	Im Schwingfeld	Beschränkte persönliche Dienstbarkeit	AN0006688
3223	1.549	Pfaffenwiese	Beschränkte persönliche Dienstbarkeit	AN0006751

3242	815	Im Klauer	Beschränkte persönliche Dienstbarkeit	AN0006566
3246	727	B 40 Kaiserstraße	Beschr. persönl. Dienstbarkeit ...	AN0006663
3248/1	11.649	Hainerweg	Beschränkte persönliche Dienstbarkeit	AN0006771
3249	2.353	In den Nußäckern	Beschränkte persönliche Dienstbarkeit	AN0006716
3251	1.818	In den Nußäckern	Beschränkte persönliche Dienstbarkeit	AN0006470
3259	1.817	In den Nußäckern	Beschränkte persönliche Dienstbarkeit	AN0006717
3261	2.419	Hinter dem Hof	Beschränkte persönliche Dienstbarkeit	AN0006673
3265	183	Bolanderhof	Beschränkte persönliche Dienstbarkeit	AN0006667
3268	79	An der Lehmkauf	Beschränkte persönliche Dienstbarkeit	AN0006542
3274	1.590	Auf der Burg	Beschränkte persönliche Dienstbarkeit	AN0006649
3282	1.731	Hinter dem Hof	Beschränkte persönliche Dienstbarkeit	AN0006467
3285	1.847	Im Göbelstall	Beschränkte persönliche Dienstbarkeit	AN0006683
3297	6.994	Im See	Beschränkte persönliche Dienstbarkeit	AN0006691
3301	2.588	In der Langgewanne	Beschränkte persönliche Dienstbarkeit	AN0006730
3302	4.068	An der Feldwiese	Beschränkte persönliche Dienstbarkeit	AN0006633
3304/1	2.614	In den Fuchslöchern	Beschränkte persönliche Dienstbarkeit	AN0006705
3311	2.498	Im See	Beschränkte persönliche Dienstbarkeit	AN0006692
3319	4.524	Im See	Beschränkte persönliche Dienstbarkeit ..., Ausgleichsfläche ...	AN0006598
3320	2.645	Im See	Beschränkte persönliche Dienstbarkeit	AN0006589
3321	1.644	In den Sandäckern	Beschränkte persönliche Dienstbarkeit	AN0006720
3322	1.811	In den Fuchslöchern	Beschränkte persönliche Dienstbarkeit	AN0006707
3388	2.035	In der großen Böllwiese	Beschränkte persönliche Dienstbarkeit	AN0006725
3400	4.144	Am Mühlstück	Beschränkte persönliche Dienstbarkeit	AN0006631
3506	4.457	Im Weitenfluß	Dienstbarkeit für Pfalzwerke	AN0006701
3514	465	Gerbach	Beschränkte persönliche Dienstbarkeit	AN0006552
3518	2.958	Weitenfluß	Beschränkte persönliche Dienstbarkeit	AN0006763
3523	2.776	Am Mühlknopf d. spitzen Sandäcker	Beschränkte persönliche Dienstbarkeit	AN0006630
3529	7.490	Am Hungerberg 5. Gewanne	Beschränkte persönliche Dienstbarkeit	AN0006624
3530	5.529	Am Hungerberg 5. Gewanne	Beschränkte persönliche Dienstbarkeit	AN0006625
3535	8.416	Am Hungerberg 6. Gewanne	Beschränkte persönliche Dienstbarkeit	AN0006626
3554	3.921	Kesselbusch	Vorkaufsrecht u. Vormerkung	AN0006735
3558	2.100	Kesselbusch	Vorkaufsrecht u. Vormerkung	AN0006736
3561	2.693	Kesselbusch	Vorkaufsrecht u. Vormerkung	AN0006737
3562	1.616	Kesselbusch	Vorkaufsrecht u. Vormerkung	AN0006738
3567	914	Kesselbusch	Vorkaufsrecht u. Vormerkung	AN0006739
3569	478	Kesselbusch	Vorkaufsrecht u. Vormerkung	AN0006740
3571	845	Kesselbusch	Vorkaufsrecht u. Vormerkung	AN0006741
3193	3.070	Am Krugsbrunnen <b>Gemarkung Kirchheimbolanden</b>	Recht durch diese Grundstück eine Wasserleitung zu führen ...	AN0006472
3195	3.900	Am Krugsbrunnen <b>Gemarkung Kirchheimbolanden</b>	Wasserentnahmerecht für die VG Kibo	AN0006473
3196	3.120	Am Krugsbrunnen <b>Gemarkung Kirchheimbolanden</b>	Wasserentnahmerecht für die VG Kibo	AN0006474

# Ortsgemeinde Bolanden

31.12.2017

## 6.2 Eingeräumte Rechte an fremden Grundstücken (entgeltlich/unentgeltlich)

Gde.	Pl.Nr.	Lage	Nutzungen
03	1055/2	Gerhardt-Hauptmann-Straße 22	Beschränkt persönliche Dienstbarkeit ( Straßen- bzw. Bürgersteigrecht)
03	1055/4	Gerhardt-Hauptmann-Straße 20	Beschränkt persönliche Dienstbarkeit ( Straßen- bzw. Bürgersteigrecht)
03	1055/6	Gerhardt-Hauptmann-Straße 16	Beschränkt persönliche Dienstbarkeit ( Straßen- bzw. Bürgersteigrecht)
03	1055/8	Gerhardt-Hauptmann-Straße 12	Beschränkt persönliche Dienstbarkeit ( Straßen- bzw. Bürgersteigrecht)
03	1055/10	Gerhardt-Hauptmann-Straße 10	Beschränkt persönliche Dienstbarkeit ( Straßen- bzw. Bürgersteigrecht)
03	1055/11	Gerhardt-Hauptmann-Straße 8	Beschränkt persönliche Dienstbarkeit ( Straßen- bzw. Bürgersteigrecht)
03	1055/12	Gerhardt-Hauptmann-Straße 6	Beschränkt persönliche Dienstbarkeit ( Straßen- bzw. Bürgersteigrecht)
03	1055/13	Gerhardt-Hauptmann-Straße 4	Beschränkt persönliche Dienstbarkeit ( Straßen- bzw. Bürgersteigrecht)
03	1055/14	Gerhardt-Hauptmann-Straße 2	Beschränkt persönliche Dienstbarkeit ( Straßen- bzw. Bürgersteigrecht)

**Ortsgemeinde Bolanden****31.12.2017****6.3 Altlastenverdächtige Grundstücke**

Pl.Nr.	Größe (m²)	Lage	Abgelagerte Abfallarten
1437/1	21.139	Im Schindelbachfeld (Vor dem Bauwald)	Bauschutt, Erdaushub und Siedlerabfälle
2952/1	129.058	Schäferwald	Bauschutt und Erdaushub
3339	14.123	In den westlichen Kiefern	Bauschutt, Erdaushub und Siedlerabfälle

**Da kein Verdacht auf Mitablagerung von sonstigen Abfällen besteht, ist die Bildung einer Rückstellung nicht erforderlich.**

## 6.4 Sonstige Anhangsangaben

### Mitglieder des Gemeinderates der Ortsgemeinde Bolanden

(§ 48 Absatz. 2 Nr. 23 GemHVO)

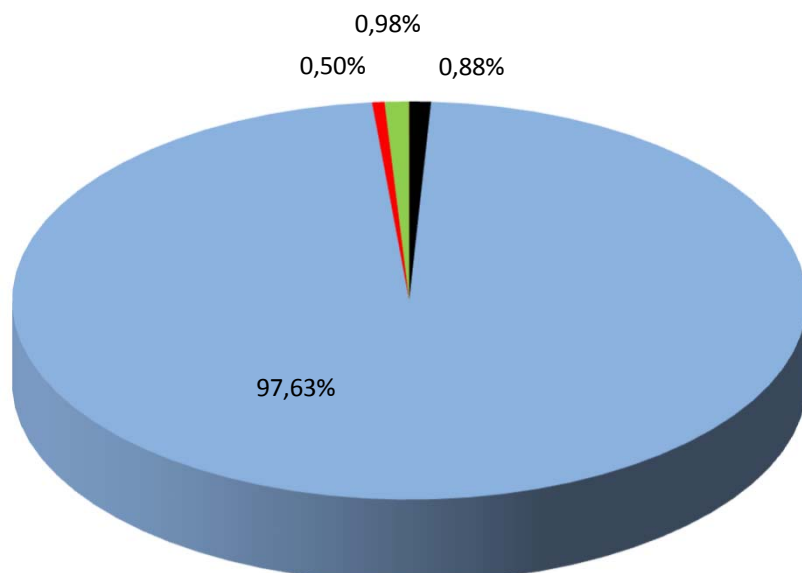
#### Wahlperiode 2014-2019

Ortsbürgermeister	Armin Juchem
Erster Beigeordneter	Hugo Paul
Beigeordneter	Volker Baum
Ratsmitglieder	Nicole Brückner Thomas Danner Eyrisch Nadine Sandra Geißler Udo Klos Martin König Frank Löwenhaupt Dieter Menzel Sabine Müller Rüdiger Munzinger Helmut Schmidt Hans-Joachim Sell Willi Siegel Dr. Ute Stauffer-Bescher

## 6.5 Graphische Darstellung der Bilanz zum 31.12.2017

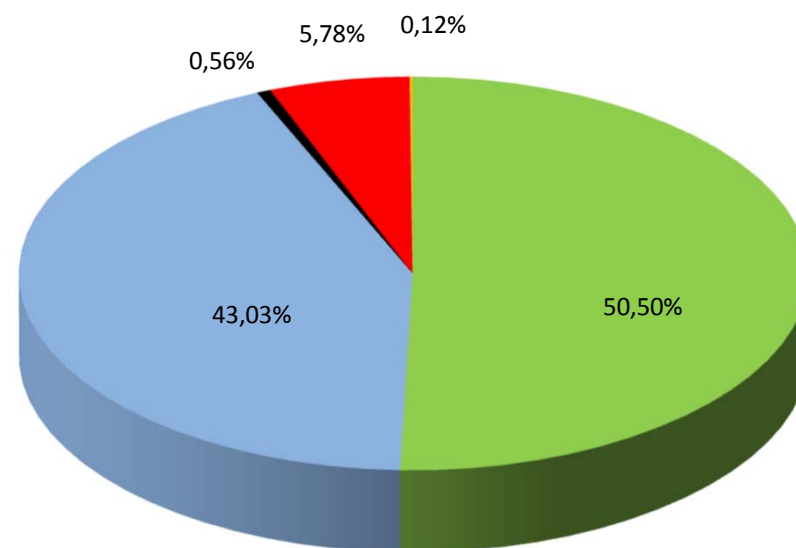
### Ortsgemeinde Bolanden

**Aktiva - 14.950.896,98 €**




- Imm. Vermögensgegenstände - 131.618,45 €
- Sachanlagen - 14.595.963,83 €
- Finanzanlagen - 0,00 €
- Vorräte/Bauplätze - 74.690,00 €
- Forderungen - 146.967,03 €
- Rechnungsabgrenzungsposten - 1.657,67 €

**Passiva - 14.950.896,98 €**



- Eigenkapital - 7.550.790,37 €
- Sonderposten - 6.433.710,43 €
- Rückstellungen - 84.405,60 €
- Verbindlichkeiten - 863.825,80 €
- Rechnungsabgrenzungsposten - 18.164,78 €

**Ortsgemeinde Bolanden**



# **Rechenschaftsbericht**

gem. § 49 GemHVO

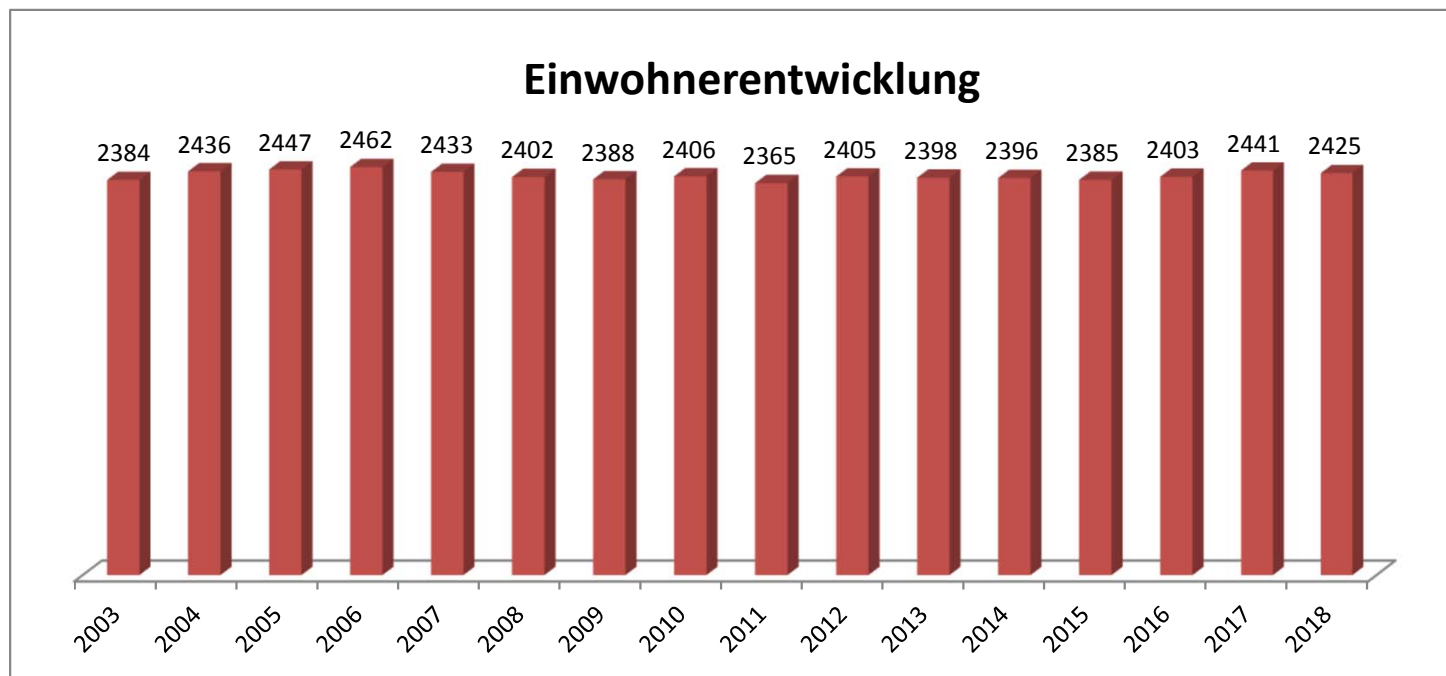
**für das Haushaltsjahr 2017**





## 1. Allgemeines

Ortsbürgermeister:	Armin Juchem
Erste/r Beigeordnete/r:	Hugo Paul
Beigeordneter:	Volker Baum
Einwohner zum 30.06.2018:	2.425
Gemarkungsgröße:	1.744 ha



Jahr	Einwohner zum 30.06.
2003	2384
2004	2436
2005	2447
2006	2462
2007	2433
2008	2402
2009	2388
2010	2406
2011	2365
2012	2405
2013	2398
2014	2396
2015	2385
2016	2403
2017	2441
2018	2425

## 2. Rechtsgrundlagen

Der Rechenschaftsbericht der Ortsgemeinde Bolanden zum 31.12.2017 wurde unter Beachtung des § 108 GemO in Verbindung mit § 49 GemHVO erstellt. Im Rechenschaftsbericht wird der Verlauf der Haushaltswirtschaft und die Lage der Gemeinde dargestellt, sodass ein den tatsächlichen Verhältnissen entsprechendes Bild vermittelt werden kann. Dazu wird ein Überblick über die wichtigsten Ergebnisse des Jahresabschlusses und Rechenschaft über die Haushaltswirtschaft im abgelaufenen Haushaltsjahr gegeben.

### 3. Gegenüberstellung Haushaltsplan und Rechnung 2017

	Planansätze (inkl. Nachträge)	Rechnungs- ergebnis	Abweichungen
<b>1. im Ergebnishaushalt</b>			
der Gesamtbetrag der Erträge auf	2.859.860,00 €	<b>2.816.389,42 €</b>	-43.470,58 €
der Gesamtbetrag der Aufwendungen auf	3.163.820,00 €	<b>3.021.055,74 €</b>	-142.764,26 €
Jahresüberschuss / Jahresfehlbetrag	-303.960,00 €	<b>-204.666,32 €</b>	99.293,68 €
<b>2. im Finanzhaushalt</b>			
die ordentlichen Einzahlungen auf	2.531.400,00 €	<b>2.498.819,24 €</b>	-32.580,76 €
die ordentlichen Auszahlungen auf	2.734.490,00 €	<b>2.567.447,50 €</b>	-167.042,50 €
der Saldo der ordentlichen Ein- und Auszahlungen auf	-203.090,00 €	<b>-68.628,26 €</b>	134.461,74 €
die außerordentlichen Einzahlungen auf	0,00 €	<b>0,00 €</b>	0,00 €
die außerordentlichen Auszahlungen auf	0,00 €	<b>2.191,84 €</b>	2.191,84 €
der Saldo der außerordentlichen Ein- und Auszahlungen auf	0,00 €	<b>-2.191,84 €</b>	-2.191,84 €
die Einzahlungen aus Investitionstätigkeit	59.300,00 €	<b>51.608,53 €</b>	-7.691,47 €
die Auszahlungen aus Investitionstätigkeit	188.000,00 €	<b>203.226,30 €</b>	15.226,30 €
der Saldo der Ein- und Auszahlungen aus Investitionstätigkeit auf	-128.700,00 €	<b>-151.617,77 €</b>	-22.917,77 €
die Einzahlungen aus Finanzierungstätigkeit	421.840,00 €	<b>2.906.857,02 €</b>	2.485.017,02 €
die Auszahlungen aus Finanzierungstätigkeit	90.050,00 €	<b>2.684.723,56 €</b>	2.594.673,56 €
der Saldo der Ein- und Auszahlungen aus Finanzierungstätigkeit auf	331.790,00 €	<b>222.133,46 €</b>	-109.656,54 €
die Einzahlungen aus durchlaufenden Geldern auf	0,00 €	<b>304,41 €</b>	304,41 €
die Auszahlungen aus durchlaufenden Geldern auf	0,00 €	<b>0,00 €</b>	0,00 €
der Saldo der Ein- und Auszahlungen aus durchlfd. Geldern auf	0,00 €	<b>304,41 €</b>	304,41 €
der Gesamtbetrag der Einzahlungen auf	3.012.540,00 €	<b>5.457.589,20 €</b>	2.445.049,20 €
der Gesamtbetrag der Auszahlungen auf	3.012.540,00 €	<b>5.457.589,20 €</b>	2.445.049,20 €
die Veränderung des Finanzmittelbestandes im Haushaltsjahr auf	0,00 €	<b>0,00 €</b>	0,00 €

#### 4. Planabweichungen in der Ergebnisrechnung

	Gesamt-Ansatz 2017	Rechnungsergebnis 2017 in €	in %	Abweichungen	
<b>Erträge</b>					
4.1	Steuern und ähnliche Abgaben	1.506.450,00 €	1.527.959,61 €	54,25%	21.509,61 €
4.2	Zuwendungen, allgemeine Umlagen und sonst. Transferleistungen	979.880,00 €	900.381,84 €	31,97%	-79.498,16 €
4.3	Erträge der sozialen Sicherung	0,00 €	0,00 €	0,00%	0,00 €
4.4	Öffentlich-rechtliche Leistungsentgelte	155.410,00 €	172.063,89 €	6,11%	16.653,89 €
4.5	Privatrechtliche Leistungsentgelte	105.610,00 €	107.177,33 €	3,81%	1.567,33 €
4.6	Kostenerstattungen und Kostenumlagen	16.020,00 €	27.537,16 €	0,98%	11.517,16 €
4.7	Sonstige laufende Erträge	96.290,00 €	109.328,46 €	3,88%	13.038,46 €
4.8	Zinserträge und sonstige Finanzerträge	200,00 €	-28.058,87 €	-1,00%	-28.258,87 €
4.9	Außerordentliche Erträge	0,00 €	0,00 €	0,00%	0,00 €
	<b>Summe Erträge</b>	<b>2.859.860,00 €</b>	<b>2.816.389,42 €</b>	<b>100,00%</b>	<b>-43.470,58 €</b>
<b>Aufwendungen</b>					
4.10	Personalaufwendungen	763.120,00 €	638.475,96 €	21,13%	-124.644,04 €
4.11	Versorgungsaufwendungen	4.000,00 €	3.840,00 €	0,13%	-160,00 €
4.12	Aufwendungen für Sach- und Dienstleistungen	599.660,00 €	600.215,21 €	19,87%	555,21 €
4.13	Bilanzielle Abschreibungen	423.330,00 €	438.002,92 €	14,50%	14.672,92 €
4.14	Zuwendungen, Umlagen und sonstige Transferaufwendungen	1.289.600,00 €	1.287.551,36 €	42,62%	-2.048,64 €
4.15	Aufwendungen der sozialen Sicherung	0,00 €	0,00 €	0,00%	0,00 €
4.16	Sonstige laufende Aufwendungen	69.910,00 €	47.465,57 €	1,57%	-22.444,43 €
4.17	Zinsaufwendungen und sonstige Finanzaufwendungen	14.200,00 €	5.504,55 €	0,18%	-8.695,45 €
4.18	Außerordentliche Aufwendungen	0,00 €	0,17 €	0,00%	0,17 €
	<b>Summe Aufwendungen</b>	<b>3.163.820,00 €</b>	<b>3.021.055,74 €</b>	<b>100,00%</b>	<b>-142.764,26 €</b>
	<b>Jahresergebnis (Jahresüberschuss / Jahresfehlbetrag)</b>	<b>-303.960,00 €</b>	<b>-204.666,32 €</b>		<b>99.293,68 €</b>

Der Fehlbetrag konnte am Jahresende um nahezu 100.000 € auf -204.666,32 € reduziert werden.

Neben Einsparungen bei den Personalaufwendungen, den sonstigen laufenden Aufwendungen und den Zinsaufwendungen waren Mehrerträge bei den Steuern und ähnlichen Abgaben sowie den Kostenerstattungen und Kostenumlagen für die Verbesserung verantwortlich.

## Größere Änderungen gegenüber der Planaufstellung

- zu 4.1 Die Mehrerträge bei den Steuern und ähnlichen Abgaben resultieren fast ausschließlich aus Mehreinnahmen beim Gemeindeanteil an der Einkommensteuer (+27.964,64 €) und den Ausgleichsleistungen nach § 21 LFAG (+3.070,67 €). Bei der Gewerbesteuer waren dagegen größere Mindereinnahmen (-11.573,80 €) aufgrund von Rückzahlungen zu verzeichnen.
- zu 4.2 Insgesamt wurden 79.498,16 € weniger an Erträgen aus Zuwendungen, allgemeine Umlagen und sonst. Transferleistungen erzielt. Alleinige Ursache hierfür sind Mindererträge i.H.v. rd. 87.000 € bei den Personalkostenzuschüssen vom Kreis für die Kindertagesstätte Weierhof (Bu-Stelle 3.6.5.20.414430). Hier ergab die Abrechnung 2016 einen größeren Rückzahlungsbetrag aufgrund von niedrigeren Personalausgaben. Weiterhin konnten 5.385,08 € mehr an Erträgen aus der Auflösung von Sonderposten aus Zuwendungen für Straßen, Wege, Plätze gegenüber dem Planansatz verbucht werden (Bu-Stelle 5.4.1.11.415100). Dies steht im Zusammenhang mit der Aktivierung der Maßnahme "Ausbau von Gemeindestraßen" Ende 2015.
- zu 4.4 Die Mehrerträge bei den öffentlich-rechtlichen Leistungsentgelten ergeben sich zum einen aus höheren Erträgen aus der Auslösung von Sonderposten für Beiträge und ähnliche Entgelte im Produkt 5.4.1.11 "Straßen, Wege, Plätze" (+12.823,42 €). Hier sind die Ausbaubeiträge für die Ende 2015 aktivierten Straßenbaumaßnahmen im Jahr 2016 eingegangen, waren jedoch bei der Aufstellung des Doppelhaushalts 2016/2017 noch nicht in entsprechender Höhe berücksichtigt worden. Zum anderen konnten Mehrerträge bei den Benutzungsgebühren in der Kita Weierhof (+1.246,50 €, Bu-Stelle 3.6.5.20.432100) erzielt werden. Weiterhin wurden zum Ausgleich des Produktes 5.5.5.90 "Wirtschaftswege" 1.687,44 € aus dem Sonderposten für den Gebührenaussgleich (Feldwegeunterhaltungsrücklage) entnommen. Insgesamt ergeben sich somit 16.653,89 € Mehrerträge bei den öffentlich-rechtlichen Leistungsentgelten.
- zu 4.5 Das Plus bei den privatrechtlichen Leistungsentgelten fällt mit 1.567,33 € insgesamt eher gering aus. Niedrigeren Erträgen bei den Einnahmen aus Holzverkauf im Bereich Gemeindewald (-9.821,69 €) steht die Mindestpacht gem. Vertrag aus dem Steinbruch in Höhe von 10.225,83 € (Bu-Stelle 5.5.5.10.441200) gegenüber.
- zu 4.6 Bei den Kostenerstattungen und Kostenumlagen ergaben sich Mehrerträge von über 11.500 €. In der Kindertagesstätte Weierhof konnten zusätzliche Einnahmen von der Krankenkasse für U2-Erstattungen verbucht werden (+4.994,66 €). Durch Einnahmen für Grabräumungen und eine hohe Anzahl an Bestattungen im Jahr 2017 ergaben sich im Produkt 5.5.3.10 "Friedhof" über 7.000 € Mehrerträge bei den Kostenerstattungen und Kostenumlagen.
- zu 4.7 Höhere Konzessionsabgaben für Gas (+4.437,49 €) und Wasser (+2.077,46 €) sind unter anderem verantwortlich für die Mehreinnahmen bei den sonstigen laufenden Erträgen. Weiterhin ergab sich ein Ertrag i.H.v. 4.165,70 € aufgrund der Auflösung der Einzel- und Pauschalwertberichtigung aus dem Vorjahr.
- zu 4.8 Die Mindererträge bei den Zinsen und sonstigen Finanzeinnahmen sind fast ausschließlich durch Mindererträge aus der Verzinsung von Gewerbesteuerückzahlungen entstanden (-28.132,75 €, Bu-Stelle 6.1.2.00.479200).

- zu 4.10 Ein Großteil der Einsparungen bei den Personalaufwendungen (ca. 57.000 €) ergibt sich im Bereich der Kindertagesstätte. Die restlichen Minderausgaben in Höhe von rd. 67.000 € entstanden aus verschiedenen Gründen hauptsächlich in den Produkten 3.6.6.13 "Kinderspielplätze, Bolzplätze", 5.4.1.11 "Straßen, Wege Plätze", 5.5.3.10 "Friedhof" und 5.7.3.10 "Mehrzweckhalle" (z.B. Ausscheiden des Gemeindehelfers zum 01.09.2017, längere krankheitsbedingte Abwesenheit von Gemeindebediensteten bzw. zu hohen Ansätzen).
- zu 4.12 Insgesamt ergibt sich bei den Aufwendungen für Sach- und Dienstleistungen nur eine geringe Abweichung von + 555,21 €. Größere Abweichungen gegenüber den Planansätzen ergaben sich dagegen bei folgenden Buchungsstellen:
- |  |                 |              |
|--|-----------------|--------------|
| - Unterhaltung / Mietwohngrundstücke; Umfangreichere Sanierung von Wohnungen, Dachdämmung<br>Gerh.-Hauptm.-Str. / K'bol. Str. wegen Schimmelbefall und Beseitigung verstopfte Wasserleitung        | 1.1.4.21.523130 | 41.063,11 €  |
| - Ausgaben für Mittagsbetreuung / Mittagessen, Kita; Weiterleitung der Personalkostenerstattungen vom<br>Kreis für die Essenszubereitung an die Verbandsgemeinde (GS Bolanden) i.H.v. ca. 10.800 € | 3.6.5.20.524200 | 11.427,64 €  |
| - Erstattung Personalkosten an Kreis für prot. Kita Bolanden; Nachzahlung für 2016 in Höhe von rd. 7.300 €   | 3.6.5.24.525430 | 6.533,50 €   |
| - Unterhaltung / Sportplatz; keine Unterhaltungsarbeiten angefallen  | 4.2.4.10.523110 | -5.000,00 €  |
| - Unterhaltung / Turnhalle; vorgesehene Reparaturarbeiten an der Holzverkleidung nicht durchgeführt  | 4.2.4.11.523130 | -4.821,74 €  |
| - Unterhaltung / Straßen, Wege, Plätze; Maßnahme Böllwiese noch nicht abgerechnet  | 5.4.1.11.523380 | -10.575,51 € |
| - Unterhaltung / Friedhofshalle; vorgesehene Unterhaltungsarbeiten am Gebäude bisher nicht durchgeführt  | 5.5.3.10.523130 | -6.000,00 €  |
| - Grabherstellungskosten; höhere Anzahl an Bestattungen (siehe Kostenerstattungen 5.5.3.10.442900)   | 5.5.3.10.529200 | 4.198,70 €   |
- Die übrigen Ansätze für Unterhaltungs- und Bewirtschaftungskosten wurden größtenteils nicht ausgeschöpft.
- zu 4.13 Der Gesamtansatz für Bilanzielle Abschreibungen wurde um 14.672,92 € überschritten. Hauptverantwortlich hierfür sind die zum Jahresende 2015 erfolgten Aktivierungsbuchungen für den Ausbau verschiedener Gemeindestraßen (+19.826,44 €). Bei der Planaufstellung war hier von einem zu niedrigen Ansatz ausgegangen worden.
- zu 4.14 Aufgrund von Mindereinnahmen bei der Gewerbesteuer ergeben sich auch niedrigere Gewerbesteuerumlagezahlungen an das Land (-2.539,60 €).
- zu 4.16 Die "Sonstigen laufenden Aufwendungen" konnten um ca. 22.000 € reduziert werden. Für die Erstellung eines Bebauungsplanes für ein neues Baugebiet war ein weiterer Teilbetrag in Höhe von 25.000 € eingeplant; angefallen sind in 2017 jedoch lediglich Honorarkosten von rd. 3.600 € (Bu-Stelle 5.1.1.00.562550) für die Erstellung eines Konzeptes.
- zu 4.17 Die "Zinsaufwendungen und sonstigen Finanzaufwendungen" lagen um 8.695,45 € niedriger als veranschlagt. Für die Verzinsung von Kassenminusbeständen konnten nahezu 10.000 € eingespart werden; für die Verzinsung von Gewerbesteuererstattungen sind jedoch 1.500,25 € angefallen.
- zu 4.18 Bei den außerordentlichen Aufwendungen in Höhe von insgesamt 0,17 € handelt es sich um den Mindererlös aus dem Verkauf der verbliebenen Teilfläche aus Pl.Nr. 816/20, Bauplatz Gewerbegebiet Klosterwiesen.

**Übersicht über nicht zahlungswirksame Vorgänge**

Erträge aus der Auflösung von Sonderposten aus Zuwendungen (Pos. 4.2)	211.021,12 €	
Erträge aus der Auflösung von Sonderposten aus Beiträgen u. ähnl. Entgelten (Pos. 4.4)	127.971,32 €	
Erträge aus der Auflösung von Sonderposten für Grabnutzungsentgelte (Pos. 4.4)	3.506,64 €	
Erträge aus der Auflösung von Sonderposten für Baukostenzuschüsse etc. (Pos. 4.5)	1.188,30 €	
Erträge aus der Auflösung von Wertberichtigungen auf Forderungen (Pos. 4.9)	4.165,70 €	<b>347.853,08 €</b>
Abschreibungen auf imm. Verm.ggstände aus geleist. Zuwendungen (Pos. 4.13)	1.027,80 €	
Abschreibungen auf gezahlte Inv.kostenzuschüsse als Nutzungsberecht. (Pos. 4.13)	8.135,16 €	
Abschreibungen auf unbebaute Grundstücke (Pos. 4.13)	4.080,90 €	
Abschreibungen auf bebaute Grundstücke mit Wohnbauten (Pos. 4.13)	7.663,72 €	
Abschreibungen auf bebaute Grundstücke mit sozialen Einrichtungen (Pos. 4.13)	11.844,78 €	
Abschreibungen auf bebaute Grundstücke mit Sportanlagen (Pos. 4.13)	36.679,99 €	
Abschreibungen auf bebaute Grundstücke mit Verwaltungsgebäuden (Pos. 4.13)	260,53 €	
Abschreibungen auf bebaute Grundstücke mit sonstigen Gebäuden (Pos. 4.13)	52.454,06 €	
Abschreibungen auf Infrastrukturvermögen (Brücken, Tunnel etc., Pos. 4.13)	2.525,59 €	
Abschreibungen auf Infrastrukturvermögen (Straßen, Wege, Plätze etc., Pos. 4.13)	290.234,31 €	
Abschreibungen auf Infrastrukturvermögen (Sonstige Bauten, Pos. 4.13)	358,99 €	
Abschreibungen auf Kunstgegenstände (Pos. 4.13)	1.213,46 €	
Abschreibungen auf Fahrzeuge (Pos. 4.13)	4.938,53 €	
Abschreibungen auf Betriebsvorrichtungen (Pos. 4.13)	32,65 €	
Abschreibungen auf Betriebs- und Geschäftsausstattung (Pos. 4.13)	16.370,27 €	
Sonstige Abschreibungen (Pos. 4.13)	182,18 €	
Wertberichtigungen zu Forderungen (Pos. 4.16)	5.088,82 €	
Außerordentliche Aufwendungen (Pos. 4.18)	0,17 €	<b>443.091,91 €</b>
<b>Differenz:</b>		<b>-95.238,83 €</b>
Erträge aus der Auflösung von Ehrensoldrückstellungen - VE (Pos. 4.7)	1.089,00 €	
Erträge aus der Auflösung von Urlaubs-/Überstundenrückstellungen (Pos. 4.7)	0,00 €	<b>1.089,00 €</b>
Zuschreibungen zu Pensionsrückstellungen etc. - aktive Ehrenbeamte (Pos. 4.10)	5.382,00 €	
Zuschreibungen zu Urlaubs-/Überstundenrückstellungen (Pos. 4.10)	8.925,04 €	<b>14.307,04 €</b>
<b>Differenz:</b>		<b>-13.218,04 €</b>
<b>Verbesserung / Verschlechterung</b>		<b>-108.456,87 €</b>

**Erträge aus der Auflösung von Wertberichtigungen auf Forderungen (Konto 466110) 4.165,70 €**

Die in 2016 vorgenommenen Wertberichtigungen auf Forderungen sind im Folgejahr 2017 aufzulösen

1.	- Einzelwertberichtigungen auf Niederschlagungen	2.831,33 €
2.	- Pauschalwertberichtigungen auf Forderungen	1.334,37 €

**Sonstige Abschreibungen (Konto 539900) 182,18 €**

1.	Mieteinnahmen; Abgang Kasseneinnahmereste, da Forderung wegen schwerer Krankheit des Schuldners uneinbringbar	1.1.4.21.441200	36,00 €
2.	Erstattung Gemeindeanteil am Sozialhilfeaufwand (Altfälle); Abgang Kasseneinnahmereste, da Forderungen uneinbringbar aufgrund von Restschuldbefreiung durch Insolvenz	3.1.1.10.442430	63,38 €
3.	Gewerbsteuer; Abgang Kasseneinnahmerest, da Firma nicht mehr existiert und die Forderung somit uneinbringbar ist	6.1.1.00.403100	82,80 €

**Wertberichtigungen zu Forderungen (Konto 565510 und 565520) 5.088,82 €**

1.	Einzelwertberichtigung	6.1.2.00.565510	3.786,05 €
2.	Pauschalwertberichtigung	6.1.2.00.565520	1.302,77 €

Gem. § 33 Abs. 1 Nr. 3 GemHVO sind auch Forderungen vorsichtig zu bewerten und Wertberichtigungen nach den Grundsätzen ordnungsgemäßer Buchführung zeitnah zu buchen. Ab dem Jahr 2016 werden alle niedergeschlagenen Forderungen (Konto 179200) zu 100 % wertberichtigt (= Einzelwertberichtigung). Die verbleibenden Forderungen werden pauschal mit 1 % wertberichtigt (= Pauschalwertberichtigung). Ausgenommen sind hier Forderungen aus Zuwendung und ähnlichen Forderungen. (siehe Anlage 2 zur Dienstordnung unter Punkt 7.5 der Dienstanweisung Rechnungswesen)

**Außerordentliche Aufwendungen (Konto 599100) 0,17 €**

Mindererlös aus Verkauf Teilfläche Pl.Nr. 816/20, Bauplatz im Gewerbegebiet Klosterwiesen, AN0036783

## 5. Planabweichungen in der Finanzrechnung

Einzahlungen		Gesamt-Ansatz 2017	Rechnungsergebnis 2017		Abweichungen
			in €	in %	
5.1	Summe der ordentlichen Einzahlungen	2.531.400,00 €	2.498.819,24 €	88,19%	-32.580,76 €
5.2	Außerordentliche Einzahlungen	0,00 €	0,00 €	0,00%	0,00 €
5.3	Einzahlungen aus Investitionszuwendungen	5.000,00 €	5.504,40 €	0,19%	504,40 €
5.4	Einzahlungen aus Beiträgen und ähnlichen Entgelten	0,00 €	32.524,93 €	1,15%	32.524,93 €
5.5	Einzahlungen für immaterielle Vermögensgegenstände	0,00 €	0,00 €	0,00%	0,00 €
5.6	Einzahlungen für Sachanlagen	0,00 €	0,00 €	0,00%	0,00 €
5.7	Einzahlungen für Finanzanlagen	0,00 €	0,00 €	0,00%	0,00 €
5.8	Einzahlungen aus der Veräußerung von Vorräten	54.300,00 €	13.579,20 €	0,48%	-40.720,80 €
5.9	Sonstige Investitionseinzahlungen	0,00 €	0,00 €	0,00%	0,00 €
5.10	Einzahlungen aus der Aufnahme von Investitionskrediten	183.000,00 €	0,00 €	0,00%	-183.000,00 €
5.11	Zunahme der Verbindlichkeiten ggü der VG aus Liquiditätskrediten	238.840,00 €	282.883,46 €	9,98%	44.043,46 €
5.12	Einzahlungen aus durchlaufenden Geldern	0,00 €	304,41 €	0,01%	304,41 €
<b>Summe Einzahlungen</b>		<b>3.012.540,00 €</b>	<b>2.833.615,64 €</b>	<b>100,00%</b>	<b>-178.924,36 €</b>

### Auszahlungen

5.13	Summe der ordentlichen Auszahlungen	2.734.490,00 €	2.567.447,50 €	90,61%	-167.042,50 €
5.14	Außerordentliche Auszahlungen	0,00 €	2.191,84 €	0,08%	2.191,84 €
5.15	Auszahlungen für immaterielle Vermögensgegenstände	0,00 €	0,00 €	0,00%	0,00 €
5.16	Auszahlungen für Sachanlagen	188.000,00 €	203.226,30 €	7,17%	15.226,30 €
5.17	Auszahlungen für Finanzanlagen	0,00 €	0,00 €	0,00%	0,00 €
5.18	Auszahlungen für den Erwerb von Vorräten	0,00 €	0,00 €	0,00%	0,00 €
5.19	Sonstige Investitionsauszahlungen	0,00 €	0,00 €	0,00%	0,00 €
5.20	Auszahlungen zur Tilgung von Investitionskrediten	90.050,00 €	60.750,00 €	2,14%	-29.300,00 €
5.21	Zunahme der Forderungen ggü der VG aus Liquiditätskrediten	0,00 €	0,00 €	0,00%	0,00 €
5.22	Auszahlungen aus durchlaufenden Geldern	0,00 €	0,00 €	0,00%	0,00 €
<b>Summe Auszahlungen</b>		<b>3.012.540,00 €</b>	<b>2.833.615,64 €</b>	<b>100,00%</b>	<b>-178.924,36 €</b>

### Differenz Ein- / Auszahlungen

<b>0,00 €</b>	<b>0,00 €</b>		<b>0,00 €</b>
---------------	---------------	--	---------------

Im Gegensatz zur Ergebnisrechnung, die die sollmäßige Abwicklung der laufenden Geschäftsvorfälle abbildet, beinhaltet die Finanzrechnung alle zahlungswirksamen Vorgänge. Offene Forderungen und Verbindlichkeiten werden hier nicht abgebildet. Diese werden in der Bilanz ausgewiesen.



## Größere Änderungen gegenüber der Planaufstellung

- zu 5.1 Es handelt sich hierbei um die kassenmäßige Abbildung der Veränderungen in der Ergebnisrechnung (s. Erläuterungen zu Punkt 4).  
und 5.13
- zu 5.3 Siehe Punkt 6 "Darstellung der Investitionsmaßnahmen"  
bis 5.10
- zu 5.11 Im Jahr 2017 wurden für die Ortsgemeinde Bolanden Auszahlungen in Höhe von 2.906.857,02 € über die Verbandsgemeindekasse getätigt. Einzahlungen konnten insgesamt 2.623.973,56 € verbucht werden. Im Saldo ergibt sich eine Unterdeckung in Höhe von -282.883,46 €. Der Stand der Verbindlichkeiten gegenüber der Verbandsgemeinde aus Krediten zur Liquiditätssicherung steigt somit auf insgesamt 493.207,37 € zum 31.12.2017 an (Stand 31.12.2016: 210.323,91 €).
- zu 5.12 Hierin enthalten sind Beträge zur Abwicklung von alten und neuen Überzahlungen, die keiner offenen Forderung zugeordnet werden konnten und somit eine Verbindlichkeit an den jeweiligen Einzahler darstellen (-31,80 €). Weiterhin sind hier Neueinzahlungen auf Mietkautionen ausgewiesen (0,21 € Zinsen und 336,00 € Mietkautionen).
- zu 5.14 Die außerordentlichen Auszahlungen in Höhe von 2.191,84 € entstanden durch eine Entnahme aus dem Sonderposten für den Gebührenaussgleich (Feldwegerücklage). Diese Mittel wurden zum Ausgleich des im Produkt 5.5.5.90 "Wirtschaftswege" entstandenen Defizites benötigt.
- zu 5.15 Siehe Punkte 6 "Darstellung der Investitionsmaßnahmen"  
bis 5.19
- zu 5.20 Die Auszahlung zur Tilgung von Investitionskrediten (60.750 €) beinhaltet neben der ordentlichen Schuldentilgung in Höhe von 34.500 € noch eine außerordentliche Schuldentilgung von 26.250 €. Hier konnte ein Darlehen der Sparkasse Donnersberg zum 31.12.2017 vollständig zurückgezahlt werden.

## 6. Ergebnisrechnung 2017 (Plan-Ist-Auswertung pro Produkt)

Produkt	Bezeichnung	Erträge		Aufwendungen		Überschuss / Defizit	
		Hh-Ansatz	IST-Ergebnis	Hh-Ansatz	IST-Ergebnis	Hh-Ansatz	IST-Ergebnis
1.1.1.30	Öffentlichkeitsarbeit	0,00	75,00	2.200,00	1.728,50	-2.200,00	-1.653,50
1.1.1.40	Gemeindeorgane	1.030,00	1.089,00	34.920,00	29.184,84	-33.890,00	-28.095,84
1.1.2.00	Personal	3.000,00	1.388,67	9.030,00	11.999,87	-6.030,00	-10.611,20
1.1.4.21	Mietwohngrundstücke	57.070,00	59.099,60	94.230,00	135.012,57	-37.160,00	-75.912,97
1.1.4.23	Verwaltungsgebäude, -räume	0,00	0,00	15.550,00	12.254,84	-15.550,00	-12.254,84
1.1.4.29	Unbebaute Grundstücke	6.110,00	7.630,73	15.940,00	12.904,54	-9.830,00	-5.273,81
1.1.4.30	Fuhrpark, Bauhof	5.500,00	5.133,48	33.270,00	32.042,35	-27.770,00	-26.908,87
1.1.4.50	Sonstige zentrale Dienste	0,00	0,00	18.830,00	14.496,40	-18.830,00	-14.496,40
1.1.6.00	Finanzen	0,00	124,00	500,00	417,33	-500,00	-293,33
1.2.1.00	Statistik und Wahlen	0,00	0,00	250,00	353,07	-250,00	-353,07
2.7.2.00	Öffentliche Büchereien	0,00	0,00	4.450,00	578,12	-4.450,00	-578,12
2.8.1.00	Heimat- und sonstige Kulturpflege	0,00	13,00	15.700,00	8.768,91	-15.700,00	-8.755,91
3.1.1.10	Hilfe zum Lebensunterhalt	0,00	0,00	0,00	63,38	0,00	-63,38
3.6.5.20	Kindertagesstätte Bolanden-Weierhof	502.500,00	426.484,22	610.030,00	549.607,93	-107.530,00	-123.123,71
3.6.5.24	Kindertagesstätte Bolanden	2.500,00	2.984,50	82.500,00	90.976,14	-80.000,00	-87.991,64
3.6.6.13	Kinderspielplätze, Bolzplätze	4.600,00	4.605,53	23.930,00	11.841,91	-19.330,00	-7.236,38
3.6.6.14	Jugendräume	0,00	0,00	2.370,00	804,07	-2.370,00	-804,07
4.2.1.00	Förderung des Sports	0,00	0,00	900,00	900,00	-900,00	-900,00
4.2.4.10	Sportplätze, Stadien	16.870,00	16.853,13	39.710,00	34.871,97	-22.840,00	-18.018,84
4.2.4.11	Turn- und Sporthallen	5.750,00	5.750,00	34.840,00	24.644,25	-29.090,00	-18.894,25
5.1.1.00	Orts- und Regionalplanung	0,00	0,00	25.000,00	3.623,55	-25.000,00	-3.623,55
5.2.3.00	Denkmalschutz und -pflege	560,00	584,69	16.190,00	15.502,97	-15.630,00	-14.918,28
5.4.1.11	Straßen, Wege, Plätze	185.570,00	203.778,50	447.220,00	436.977,67	-261.650,00	-233.199,17
5.4.1.12	Straßenbeleuchtung	11.670,00	9.513,60	36.910,00	31.295,06	-25.240,00	-21.781,46
5.4.1.13	Buswarteallen	20,00	21,07	3.580,00	3.724,23	-3.560,00	-3.703,16
5.4.1.50	Konzessionsabgaben	95.000,00	101.788,54	0,00	0,00	95.000,00	101.788,54
5.5.3.10	Friedhöfe	15.310,00	22.442,33	49.770,00	39.674,03	-34.460,00	-17.231,70
5.5.5.10	Forstwirtschaft	47.860,00	48.110,13	56.400,00	53.111,73	-8.540,00	-5.001,60
5.5.5.90	Wirtschaftswege	61.420,00	63.133,29	61.420,00	63.086,63	0,00	46,66
5.7.3.10	Mehrzweckhallen	46.540,00	47.361,36	86.580,00	69.590,26	-40.040,00	-22.228,90
5.7.3.20	Bürgerhäuser, Bügerräume	4.900,00	4.751,45	35.660,00	32.610,81	-30.760,00	-27.859,36
5.7.3.70	Grill- und Wanderhütten	600,00	578,10	1.320,00	845,39	-720,00	-267,29
5.7.3.90	Sonstige allgemeine Einrichtungen	290,00	403,94	2.170,00	1.250,85	-1.880,00	-846,91
6.1.1.00	Steuern, allgemeine Zuweisungen und Umlagen	1.785.190,00	1.806.658,61	1.288.250,00	1.285.718,20	496.940,00	520.940,41
6.1.2.00	Sonstige allgemeine Finanzwirtschaft	0,00	-23.967,05	14.200,00	10.593,37	-14.200,00	-34.560,42
		<b>2.859.860,00</b>	<b>2.816.389,42</b>	<b>3.163.820,00</b>	<b>3.021.055,74</b>	<b>-303.960,00</b>	<b>-204.666,32</b>

## 7. Darstellung der Investitionsmaßnahmen

### 1. Einzahlungen

- Beträge in Euro -

Einzahlungsarten	Maßnahme Nr.		Ansatz	angeordnet	Haushalts- vergleich	eingezahlt	Kassenrest	
			Ermächtigung Kassenrest				Ermächtigung	
Bauplatzverkaufserlöse	6		54.300,00	54.316,85	16,85	13.579,20	40.737,65	KER
Entnahme aus dem SOPO Feldwege	9		0,00	504,40	504,40	504,40		
Anzahlungen für Beiträge / Neugasse	11	KER	1.450,00			1.450,00		
Anzahlungen für Beiträge / Gerhart-Hauptmann-Straße	12	KER	3.954,65			3.954,65		
Anzahlungen für Beiträge / Franz-Käth-Straße	13		0,00	-4.294,67	-4.294,67	-4.294,67		
Anzahlungen für Beiträge / Auf dem Keller	14	KER	7.222,20			3.333,36	3.888,84	KER
Zuwendungen von Privat / Bewegl. Vermögen Kita	18		5.000,00	5.000,00	0,00	5.000,00		
Zinslos gestundete Erschließungsbeiträge	27	KER	9.715,48				9.715,48	KER
Landeszuweisung / Buswartehallen	30	KER	2.050,00				2.050,00	KER
KE landespflegerische Maßnahmen / Ökokonto	37		0,00	21.894,10	21.894,10	21.894,10		
Kredite für Investitionen	99		183.000,00	0,00	-183.000,00		100.000,00	Erm.
Grabnutzungsentgelte	100	KER	451,99			451,99		
			0,00	7.250,50	7.250,50	5.735,50	1.515,00	KER
<b>Summe Einzahlungen</b>			<b>242.300,00</b>	<b>84.671,18</b>	<b>-157.628,82</b>	<b>51.608,53</b>	<b>57.906,97</b>	<b>KER</b>
+ neue Ermächtigungen				100.000,00				
./. Abgang "alter" Ermächtigungen				0,00				
<b>bereinigte Soll-Einzahlungen</b>				<b>184.671,18</b>				

**2. Auszahlungen**

- Beträge in Euro -

Auszahlungsarten	Maßnahme Nr.		Ansatz		angeordnet	Haushalts- vergleich	ausgezahlt	Kassenrest	
			Ermächtigung	Kassenrest				Ermächtigung	
Generalsanierung / Rathaus	1		120.000,00		107.343,62	-12.656,38	99.398,97	7.944,65 12.656,38	KAR Eneu
Bewegliches Vermögen / Fuhrpark	3		3.000,00		0,00	-3.000,00	0,00	3.000,00	Eneu
Auszahlungen für Fahrzeuge etc. / Fuhrpark	3	Erm.	5.000,00		5.000,00		5.000,00	5.450,58	Eneu
			40.000,00		34.549,42		34.529,42	20,00	KAR
Bewegliches Anlagevermögen / Kinderspielplätze	7	Erm.	2.000,00					2.000,00	Ealt
Erwerb von Bauerwartungsland	8	Erm.	400.000,00					400.000,00	Ealt
Baumaßnahmen / Wirtschaftswege	9		0,00		504,40	504,40	504,40		
Erweiterung der Straßenbeleuchtung	17		6.000,00		0,00	-6.000,00		6.000,00	Eneu
Bewegliches Anlagevermögen / Kita Weierhof	18		5.000,00		0,00	-5.000,00		5.000,00	Eneu
AiB / Erschließung NBG "Am Katzenstück"	22	Erm.	142.464,01		15.748,52		15.748,52	25.000,00	Ealt
								-101.715,49	E-
Bewegliches Vermögen / Werner-von-Bolanden-Halle	24		3.600,00		3.570,00	-30,00	3.570,00		
Landespfleg. Ausgleichsmaßn. / NBG "Am Katzenstück"	25		0,00		37.878,45	37.878,45	37.878,45		
Neuanlage / Spielbereich am Gängelstockweg	26	Erm.	5.000,00					5.000,00	Ealt
Errichtung von Buswartehallen	30	Erm.	8.000,00					8.000,00	Ealt
Bewegliches Anlagevermögen / Kita Bolanden	34	Erm.	5.000,00					5.000,00	Ealt
			5.000,00		0,00		-5.000,00	5.000,00	Eneu
Bewegliches Anlagevermögen / Bürgerhaus	35	Erm.	3.502,58					3.502,58	Ealt

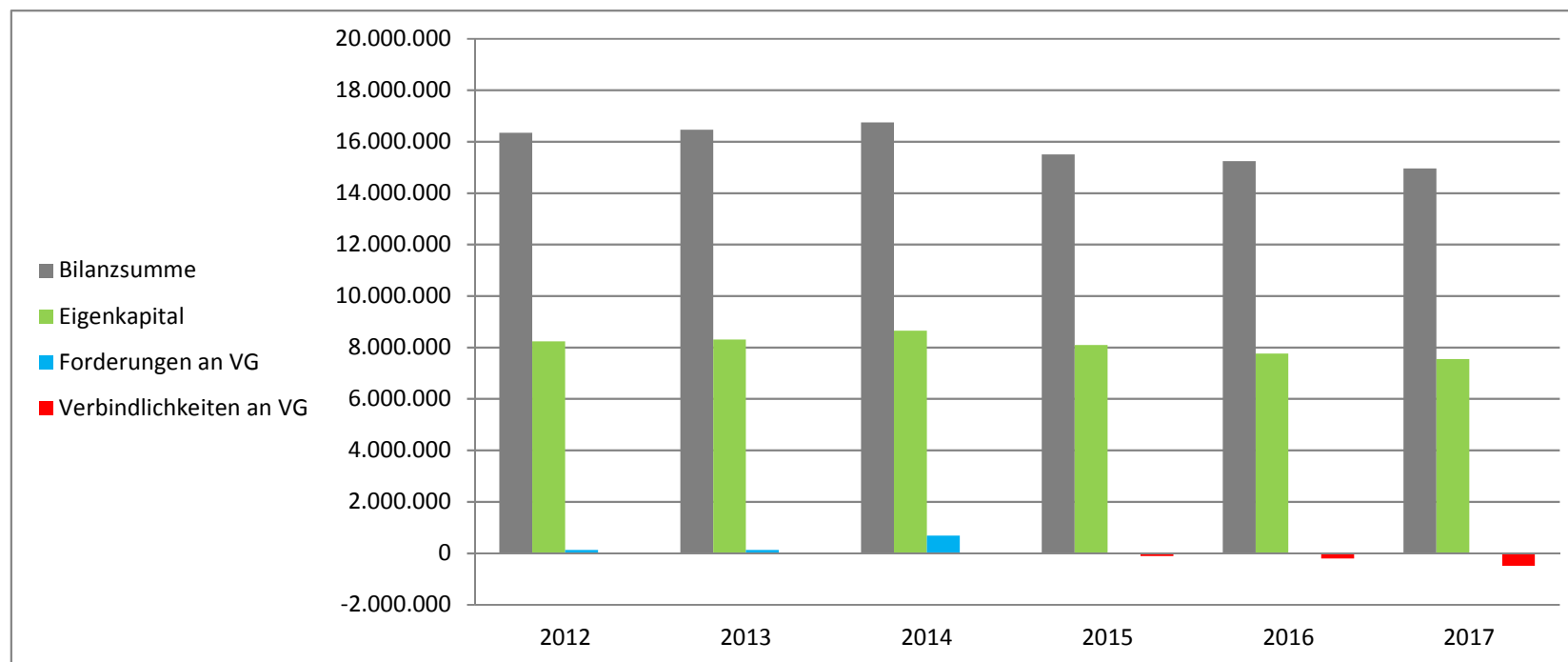
Baumaßnahmen / Friedhof	36	5.400,00	5.366,54	-33,46	5.366,54		
Landespfl. Ausgleichsmaßn. / Bebauungspläne	38	0,00	1.230,00	1.230,00	1.230,00		
AO-Tilgung von Krediten	99	Erm.	46.171,73 54.300,00	26.250,00		26.250,00	19.921,73 Ealt 58.837,28 Eneu
<hr/>							
Summe Auszahlungen			242.300,00	190.442,43	-51.857,57	229.476,30	7.964,65 KAR 564.368,55 Erm
+ neue Ermächtigungen				95.944,24			
./. Abgang "alter" Ermächtigungen				-101.715,49			
<b>bereinigte Soll-Auszahlungen</b>				<hr/>	<hr/>		
				<b>184.671,18</b>			

## 8. Entwicklung des Eigenkapitals

	31.12.2012	31.12.2013	31.12.2014	31.12.2015	31.12.2016	<b>31.12.2017</b>	Differenz
Bilanzsumme	16.346.162,89	16.456.647,88	16.750.217,79	15.507.017,39	15.241.993,06	<b>14.950.896,98</b>	-291.096,08
Eigenkapital	8.239.344,93	8.299.987,73	8.653.383,18	8.094.963,11	7.755.456,69	<b>7.550.790,37</b>	-204.666,32
Eigenkapitalsquote	50,41%	50,44%	51,66%	52,20%	50,88%	<b>50,50%</b>	-0,38%

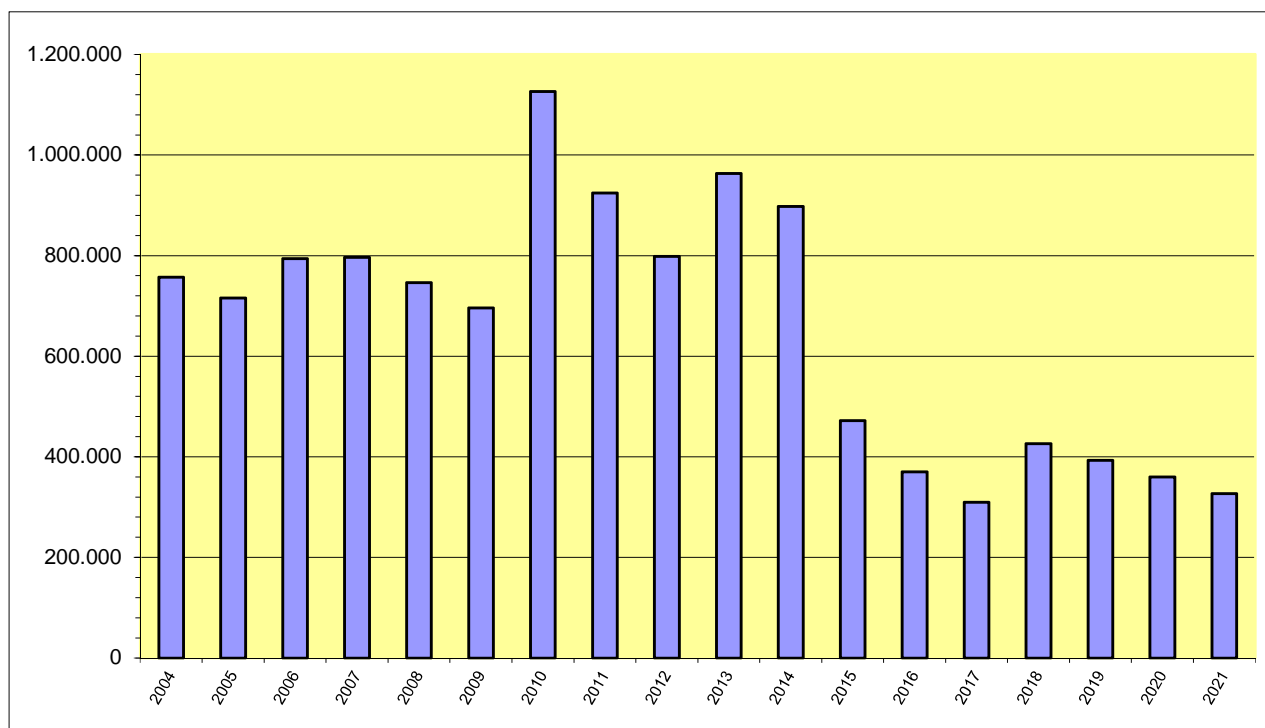
## 9. Entwicklung der Forderungen / Verbindlichkeiten gegenüber der Verbandsgemeinde Kirchheimbolanden

	31.12.2012	31.12.2013	31.12.2014	31.12.2015	31.12.2016	<b>31.12.2017</b>	Differenz
Forderungen an VG	119.613,92	120.338,59	685.267,47	0,00	0,00	<b>0,00</b>	0,00
Verbindlichkeiten an VG	0,00	0,00	0,00	-115.434,36	-210.323,91	<b>-493.207,37</b>	-282.883,46
							-282.883,46



## 10. Entwicklung der Investitionskredite

	2012	2013	2014	2015	2016	2017
Stand 31.12.Vorjahr	924.500,00	798.250,00	963.500,00	897.750,00	472.000,00	370.250,00
Neuaufnahme	0,00	220.000,00	0,00	0,00	0,00	0,00
Tilgung	126.250,00	54.750,00	65.750,00	425.750,00	101.750,00	60.750,00
Stand 31.12.lfd Jahr	<b>798.250,00</b>	<b>963.500,00</b>	<b>897.750,00</b>	<b>472.000,00</b>	<b>370.250,00</b>	<b>309.500,00</b>
Differenz Neuaufnahme/Tilgung	-126.250,00	165.250,00	-65.750,00	-425.750,00	-101.750,00	-60.750,00
Darlehensrückführung in %	-13,66%	20,70%	-6,82%	-47,42%	-21,56%	-16,41%
Einwohner 30.06.	2.405	2.398	2.396	2.385	2.403	2.441
Pro-Kopf-Verschuldung	<b>331,91</b>	<b>401,79</b>	<b>374,69</b>	<b>197,90</b>	<b>154,08</b>	<b>126,79</b>



Jahr	€
2004	756.996
2005	715.446
2006	793.896
2007	796.346
2008	746.296
2009	696.246
2010	1.126.196
2011	924.500
2012	798.250
2013	963.500
2014	897.750
2015	472.000
2016	370.250
<b>2017</b>	<b>309.500</b>
2018	426.250
2019	393.000
2020	359.750
2021	326.500

## 11. Entwicklung der Personalauszahlungen

Beträge in €

Produkt	Bezeichnung	2013	2014	2015	2016	2017
1.1.1.40	Gemeindeorgane	17.410,14	17.417,13	18.010,82	18.094,29	18.408,58
1.1.2.00	Personal	3.299,22	4.530,20	1.699,06	890,39	1.299,46
1.1.4.21	Mietwohngrundstücke	4.646,78	4.794,09	14.786,34	16.776,75	19.924,96
1.1.4.23	Verwaltungsgebäude, -räume	6.299,85	6.116,17	6.291,66	7.556,76	6.986,07
1.1.4.29	Unbebaute Grundstücke	3.495,02	3.914,45	3.903,23	4.545,66	3.032,07
1.1.4.30	Fuhrpark, Bauhof	10.167,32	9.852,07	10.837,18	11.856,19	8.374,26
1.1.4.50	Sonstige zentrale Dienste	1.429,79	1.495,40	1.790,90	1.359,00	1.010,69
1.2.1.00	Statistik und Wahlen	278,01	395,83	229,60	0,00	216,57
2.7.2.00	Öffentliche Büchereien	499,16	531,64	544,04	532,13	534,48
2.8.1.00	Heimat- und sonstige Kulturpflege	5.997,13	6.069,60	4.637,95	5.951,53	3.032,07
3.6.5.20	Kindertagesstätte Bolanden-Weierhof	393.810,43	415.582,33	416.787,65	470.858,93	476.300,38
3.6.5.24	Kindertagesstätte Bolanden	0,00	5.717,72	3.581,78	4.920,55	2.418,43
3.6.6.13	Kinderspielplätze, Bolzplätze	4.607,07	5.673,73	5.372,68	6.748,19	4.367,60
3.6.6.14	Jugendräume	1.191,49	175,92	91,85	656,07	0,00
4.2.4.10	Sportplätze, Stadien	675,17	1.275,50	1.193,93	1.452,73	866,30
4.2.4.11	Turn- und Sporthallen	11.307,96	10.729,82	11.804,17	12.688,36	11.215,29
5.2.3.00	Denkmalschutz und -pflege	1.747,50	1.275,50	826,56	1.124,69	902,40
5.4.1.11	Straßen, Wege, Plätze	37.372,84	49.128,45	35.909,65	46.956,10	35.269,89
5.4.1.13	Buswartehallen	1.231,20	2.375,06	2.709,30	3.327,23	1.227,26
5.5.3.10	Friedhöfe	19.725,03	19.242,85	21.490,77	14.108,49	12.791,85
5.5.5.90	Wirtschaftswege	675,17	703,71	275,52	46,87	0,00
5.7.3.10	Mehrzweckhallen	5.838,27	6.377,45	12.674,00	5.154,86	1.985,28
5.7.3.20	Bürgerhäuser, Bürgerräume	17.386,85	12.429,80	15.052,63	16.694,26	14.005,50
5.7.3.70	Grill- und Wanderhütten	198,58	0,00	0,00	0,00	0,00
5.7.3.90	Sonstige allgemeine Einrichtungen	754,61	0,00	1.102,08	0,00	0,00
<b>Gesamt Personalauszahlungen</b>		<b>550.044,59</b>	<b>585.804,42</b>	<b>591.603,35</b>	<b>652.300,03</b>	<b>624.169,39</b>
in % der ordentlichen Auszahlungen		<b>22,20%</b>	<b>22,02%</b>	<b>21,01%</b>	<b>25,15%</b>	<b>24,31%</b>
ordentliche Auszahlungen		2.477.759,37	2.660.140,97	2.815.298,27	2.593.246,51	2.567.447,50



## 12. Entwicklung der Steuererträge und Schlüsselzuweisungen

Beträge in €

Konto	Bezeichnung	2013	2014	2015	2016	2017
401100	Grundsteuer A	15.256,28	15.471,43	15.466,50	15.451,71	15.096,30
401200	Grundsteuer B	192.831,15	207.195,81	209.651,14	211.453,65	213.306,64
401300	Gewerbsteuer	149.344,44	507.202,31	167.316,93	119.257,09	8.426,20
402100	Gemeindeanteil an der Einkommensteuer	972.859,74	1.024.691,70	1.025.247,39	1.014.538,51	1.106.474,64
402200	Gemeindeanteil an der Umsatzsteuer	30.455,18	31.028,49	33.376,63	34.014,20	42.913,01
403300	Hundesteuer	7.799,50	7.744,50	8.370,50	10.225,92	9.702,15
405210	Ausgleichsleistungen nach § 21 LFAG	97.416,01	106.959,08	107.356,10	102.496,32	132.040,67
411100	Schlüsselzuweisungen	258.802,00	218.218,00	0,00	121.420,00	278.699,00
416100	Erstattungen "Fonds Deutsche Einheit"	0,00	0,00	0,00	0,00	0,00
<b>Gesamt Steuern</b>		<b>1.724.764,30</b>	<b>2.118.511,32</b>	<b>1.566.785,19</b>	<b>1.628.857,40</b>	<b>1.806.658,61</b>

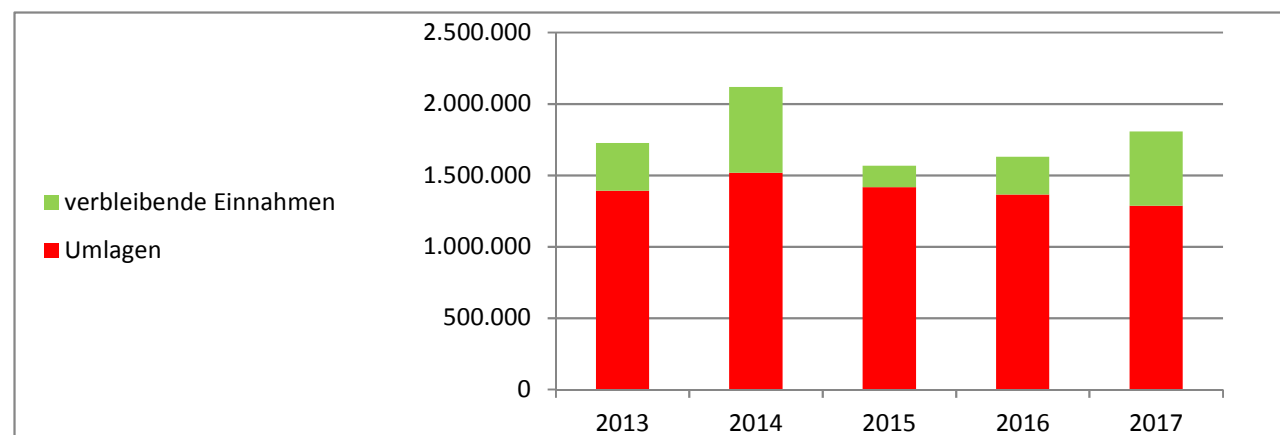
## 13. Entwicklung der Umlageaufwendungen

Beträge in €

Konto	Bezeichnung	2013	2014	2015	2016	2017
543100	Gewerbsteuerumlage	27.225,84	92.714,65	33.439,32	22.022,20	1.460,40
544110	Umlage Fonds Deutsche Einheit	7.666,00	6.133,00	675,00	5.214,00	7.416,00
544120	Finanzausgleichsumlage	0,00	0,00	0,00	0,00	0,00
544210	Kreisumlage	644.366,00	708.879,00	720.893,00	700.378,00	712.797,00
544230	Verbandsgemeindeumlage	711.817,20	710.129,02	661.839,92	636.280,00	563.962,00
<b>Gesamt Umlagen</b>		<b>1.391.075,04</b>	<b>1.517.855,67</b>	<b>1.416.847,24</b>	<b>1.363.894,20</b>	<b>1.285.635,40</b>

Differenz Steuern etc. / Umlagen in €  
Differenz Steuern etc. / Umlagen in %

333.689,26	600.655,65	149.937,95	264.963,20	521.023,21
<b>19,35%</b>	<b>28,35%</b>	<b>9,57%</b>	<b>16,27%</b>	<b>28,84%</b>



## 14. Übersicht über Anlagen im Bau

Maßnahme / Bezeichnung	Jahr	Ausgaben		Einnahmen	
		abgeschlossen	Anlage im Bau (AiB)	abgeschlossen	Anzahlungen auf Sopo
<b>1 Generalsanierung / Rathaus</b>	<b>1.1.4.23</b>				
<u>Baumaßnahmen, 1. BA (Turm- und Dachsanierung inkl. Dämmung)</u>		2017	<b>106.867,62 €</b>		
<u>Baumaßnahmen, 2. BA (Gebäudesanierung)</u>		2017	<b>476,00 €</b>		
<b>18 Bewegliches Anlagevermögen / Kita Weierhof</b>	<b>3.6.5.20</b>				
<u>Zuwendungen von Privaten Unternehmen</u>	2017				<b>5.000,00 €</b>
<b>22 Erschließung Neubaugebiet "Am Katzenstück"</b>	<b>5.4.1.11</b>				
<u>Erschließung NBG "Am Katzenstück"</u>	2010		48.583,52 €		
	2011		293.301,41 €		
	2012		20.247,31 €		
Aktivierung Straße "Am Grabenacker" (Verlängerung)	2012		-133.422,30 €		
Aktivierung Lärmschutzwall, Pl.Nr. 1820/10	2012		-4.817,63 €		
Aktivierung Inv.pauschale Straßenoberfl.entwässerung	2012		-38.600,14 €		
	2013		208,73 €		
	2014		1.818,68 €		
	2016		206.585,96 €		
	2017		15.748,52 €		
			<b>409.654,06 €</b>		



## 15. Zweckgebundene Sonderposten / Verbindlichkeiten

Konto	Stand Beginn 2017	Zugang 2017	Abgang 2017	Stand Ende 2017
Sonderposten für Feldwegeunterhaltung	234300	98.754,70 €		96.562,86 €
Mietkaution / Gerh.-Hauptm.-Str. 1, EG mitte	7303	350,05 €	0,04 €	350,09 €
Mietkaution / K'bol. Str. 1 b, 1. OG mitte	7303	0,00 €	336,01 €	336,01 €
Mietkaution / K'bol. Str. 1 b, 1. OG rechts	7303	466,03 €	0,05 €	466,08 €
Mietkaution / Spießstr. 44, EG	7303	336,01 €	0,03 €	336,04 €
Mietkaution / Spießstr. 44, 1. OG rechts	7303	400,05 €	0,04 €	400,09 €
Mietkaution / Spießstr. 44, 1. OG links	7303	400,13 €	0,04 €	400,17 €
<b>Gesamt:</b>		<b>100.706,97 €</b>	<b>336,21 €</b>	<b>98.851,34 €</b>

## 16. Chancen und Risiken

Gemäß § 49 Abs. 4 Nr. 2 GemHVO ist auch auf die Chancen und Risiken für die künftige Entwicklung der Gemeinde einzugehen.

Aufgrund der vorliegenden Steuerhochrechnungen wird bei unveränderten Rahmenbedingungen von einer weiteren Verbesserung ausgegangen. Zu den möglichen Risiken gehört insbesondere die weiterhin bestehende Gefahr einer Verschlechterung der wirtschaftlichen Lage durch Stagnation bzw. Rückgang bei der allgemeinen Wirtschaftsentwicklung.

Bezüglich der laufenden Tendenz im Bereich der Verbindlichkeiten der Gemeinde besteht das Risiko einer weiter zunehmenden Kreditbelastung, sowohl im konsumtiven als auch im investiven Bereich. Derzeit existiert ein historisch niedriges Zinsniveau. Steigende Zinsen würden die Gestaltungs- und Handlungsfähigkeit weiter einschränken.

Schließlich hat sich das Land Rheinland-Pfalz aufgrund einer Entscheidung des Verfassungsgerichtshofs RLP mit Änderungen im Finanzausgleich neu positioniert. Allerdings gab es eine Verbesserung der kommunalen Finanzausstattung nur bei den Kreisen und kreisfreien Städten. Bei den verbandsfreien bzw. kreisangehörigen Gemeinden oder Städten kamen keine positiven Änderungen an. Hier müsste unbedingt auch eine bessere Finanzausstattung für die Ortsgemeinden erfolgen.

Als größere Projekte sind aktuell die Ausweisung eines neuen Baugebietes und die Generalsanierung des Rathauses vorgesehen.

Kirchheimbolanden, 27.09.2018

Verbandsgemeindeverwaltung

gez. Haas

(Haas)  
Bürgermeister

Im Auftrag:

gez. Billenstein

(Billenstein P.)  
Abteilungsleiter

F.d.R.d.A.

gez. Billenstein

(Billenstein A.)  
Finanzabteilung

Kreditverzeichnis 2017

Datum: 02.01.2018

Ortsgemeinde Bolanden

Gedruckt mit Lizenz 0475 für Verb.-Gem. Kirchheimbolanden

Blatt: 1

67295 Bolanden

Kred.-Geber: alle

Währung: €

Kreditgeber/ Kreditnummer	Nominalbetrag	Anfangskapital	Zinsen	Verw.-Kosten	Tilgung	Sch.D.Beihilfe	Restkapital		
Volksbank Alzey-Kirchheimbolanden									
3410064862/03	220.000,00	187.000,00	1.455,58		11.000,00		176.000,00		
Sparkasse Donnersberg									
600030340/01	50.000,00	27.500,00	1.131,17		27.500,00		0,00 ✓		
Sparkasse Donnersberg									
630002723/04	445.000,00	155.750,00	1.351,69		22.250,00		133.500,00		
<b>Summen Mandant:</b>	<b>Schuldenstand Beginn:</b>	<b>370.250,00 ✓</b>		<b>3.938,44 ✓</b>	<b>0,00</b>	<b>60.750,00 ✓</b>	<b>0,00</b>	<b>Schuldenstand Ende:</b>	<b>309.500,00 ✓</b>

## Doppischer Produktplan 2017 Rechnung

Gesamthaushalt				
<u>Ergebnisrechnung</u>				
Ertrags- und Aufwandsarten		Gesamt-Ansatz HHJ 2017	Rechnungsergebnis is HHJ 2017	Vergleich Ansatz/RE HHJ 2017
1 Steuern und ähnliche Abgaben		1.506.450,00	1.527.959,61	21.509,61
6.1.1.00.401100	Grundsteuer A	15.000,00	15.096,30	96,30
6.1.1.00.401200	Grundsteuer B	212.000,00	213.306,64	1.306,64
6.1.1.00.401300	Gewerbsteuer	20.000,00	8.426,20	-11.573,80
6.1.1.00.402100	Gemeindeanteil an der Einkommensteuer	1.078.510,00	1.106.474,64	27.964,64
6.1.1.00.402200	Gemeindeanteil an der Umsatzsteuer	42.570,00	42.913,01	343,01
6.1.1.00.403300	Hundesteuer	9.400,00	9.702,15	302,15
6.1.1.00.405210	Ausgleichsleistungen nach § 21 LFAG	128.970,00	132.040,67	3.070,67
2 + Zuwendungen, allgemeine Umlagen und sonst. Transfererträge		979.880,00	900.381,84	-79.498,16
1.1.4.21.414430	Zuweisungen und Zuschüsse / Gden. und GV	0,00	0,00	0,00
1.1.4.21.415100	Erträge aus der Auflösung von Sonderposten aus Zuwendungen	2.070,00	2.069,89	-0,11
1.1.4.23.415100	Erträge aus der Auflösung von Sonderposten aus Zuwendungen	0,00	0,00	0,00
1.1.4.29.415100	Erträge aus der Auflösung von Sonderposten aus Zuwendungen	1.360,00	1.363,98	3,98
1.1.4.30.415100	Erträge aus der Auflösung von Sonderposten aus Zuwendungen	100,00	96,64	-3,36
2.8.1.00.414510	Zuweisungen und Zuschüsse von privaten Unternehmen	0,00	0,00	0,00
2.8.1.00.414900	Zuschüsse für lfd. Zwecke von Privatpersonen und Vereinen	0,00	0,00	0,00
3.6.5.20.414410	Bundeszufweisung für Schwerpunkt-Kitas Sprache & Integration	25.000,00	25.000,00	0,00
3.6.5.20.414420	Landeszufweisungen für Kindertagesstätte	0,00	0,00	0,00
3.6.5.20.414430	Personalkostenzuschüsse vom Kreis	449.500,00	362.295,62	-87.204,38
3.6.5.20.414431	Kreiszuweisungen für Kindertagesstätte	11.000,00	14.980,92	3.980,92
3.6.5.20.414900	Spenden und sonstige Erlöse für die Kita	1.000,00	1.185,68	185,68
3.6.5.20.415100	Erträge aus der Auflösung von Sonderposten aus Zuwendungen	6.000,00	5.977,38	-22,62
3.6.5.24.414431	Kreiszuweisungen für Kindertagesstätte	0,00	169,50	169,50
3.6.5.24.415100	Erträge aus der Auflösung von Sonderposten aus Zuwendungen	2.500,00	2.500,00	0,00
3.6.6.13.414900	Zuschüsse für lfd. Zwecke von Privatpersonen und Vereinen	0,00	0,00	0,00
3.6.6.13.415100	Erträge aus der Auflösung von Sonderposten aus Zuwendungen	4.600,00	4.605,53	5,53
3.6.6.14.415100	Erträge aus der Auflösung von Sonderposten aus Zuwendungen	0,00	0,00	0,00
4.2.4.10.414430	Betriebskostenzuschuss der VG	480,00	465,00	-15,00
4.2.4.10.415100	Erträge aus der Auflösung von Sonderposten aus Zuwendungen	16.380,00	16.377,91	-2,09
4.2.4.11.414430	Betriebskostenzuschuss der VG	5.750,00	5.750,00	0,00
4.2.4.11.415100	Erträge aus der Auflösung von Sonderposten aus Zuwendungen	0,00	0,00	0,00
5.1.1.00.414420	Landeszufweisung für Fortschreibung DE-Konzept	0,00	0,00	0,00
5.1.1.00.414421	Landeszufweisung für Spielleitplanung	0,00	0,00	0,00
5.2.3.00.414900	Zuschüsse für lfd. Zwecke von Privatpersonen und Vereinen	0,00	0,00	0,00
5.4.1.11.414430	Zuweisungen und Zuschüsse / Gden. und GV	0,00	0,00	0,00
5.4.1.11.415100	Erträge aus der Auflösung von Sonderposten aus Zuwendungen	73.770,00	79.155,08	5.385,08
5.4.1.12.414410	Zufweisung vom Bund für lfd. Zwecke	0,00	0,00	0,00
5.4.1.12.415100	Erträge aus der Auflösung von Sonderposten aus Zuwendungen	7.400,00	5.439,80	-1.960,20
5.4.1.13.415100	Erträge aus der Auflösung von Sonderposten aus Zuwendungen	20,00	21,07	1,07

## Doppischer Produktplan 2017 Rechnung

Gesamthaushalt				
<u>Ergebnisrechnung</u>		Gesamt-Ansatz	Rechnungsergebn	Vergleich
Ertrags- und Aufwandsarten		HHJ 2017	is HHJ 2017	Ansatz/RE HHJ 2017
5.5.3.10.414410	Bundeszulassung für Kriegsgräber	110,00	115,00	5,00
5.5.3.10.415100	Erträge aus der Auflösung von Sonderposten aus Zuwendungen	4.900,00	4.903,49	3,49
5.5.5.10.414420	Zuweisungen vom Land / Gemeindewald	700,00	700,00	0,00
5.5.5.90.414430	Zuweisungen und Zuschüsse / Gden. und GV	0,00	0,00	0,00
5.5.5.90.415100	Erträge aus der Auflösung von Sonderposten aus Zuwendungen	57.420,00	57.416,28	-3,72
5.7.3.10.415100	Erträge aus der Auflösung von Sonderposten aus Zuwendungen	28.540,00	28.540,06	0,06
5.7.3.20.415100	Erträge aus der Auflösung von Sonderposten aus Zuwendungen	2.400,00	2.405,65	5,65
5.7.3.70.415100	Erträge aus der Auflösung von Sonderposten aus Zuwendungen	100,00	103,10	3,10
5.7.3.90.415100	Erträge aus der Auflösung von Sonderposten aus Zuwendungen	40,00	45,26	5,26
6.1.1.00.411100	Schlüsselzuweisungen	278.740,00	278.699,00	-41,00
6.1.1.00.416100	Erstattungen "Fonds Deutsche Einheit"	0,00	0,00	0,00
3 + Erträge der sozialen Sicherung		0,00	0,00	0,00
4 + Öffentlich-rechtliche Leistungsentgelte		155.410,00	172.063,89	16.653,89
1.1.4.29.432290	Gestattungsentgelt / Sonstige	0,00	0,00	0,00
2.8.1.00.432100	Standgelder für Kerwe	0,00	13,00	13,00
3.6.5.20.432100	Benutzungsgebühren / Kindertagesstätte	0,00	1.246,50	1.246,50
3.6.5.20.434100	Kostenersatz für Mittagessen	10.000,00	10.589,50	589,50
3.6.5.24.432110	Benutzungsgebühren / Gemeinderaum	0,00	315,00	315,00
5.4.1.11.437100	Erträge aus der Auflösung von Sopo für Beiträge und ähnliche Entgelte	111.800,00	124.623,42	12.823,42
5.4.1.12.437100	Erträge aus der Auflösung von Sopo für Beiträge und ähnliche Entgelte	3.550,00	3.347,90	-202,10
5.5.3.10.432240	Benutzungsgebühren für das Bestattungswesen	2.000,00	1.800,00	-200,00
5.5.3.10.439100	Erträge aus Auflösung von SoPo für Grabnutzungsentgelte	3.300,00	3.506,64	206,64
5.5.5.10.436500	Jagdrecht / Gemeindewald	6.960,00	6.960,00	0,00
5.5.5.90.432300	Entgelte für die Unterhaltung von Wirtschaftswegen	3.800,00	4.019,69	219,69
5.5.5.90.438100	Erträge aus Auflösung von SoPo für den Gebührenaussgleich	0,00	1.687,44	1.687,44
5.7.3.10.432100	Benutzungsgebühren / Mehrzweckhalle	11.000,00	11.134,00	134,00
5.7.3.20.432100	Benutzungsgebühren / Bürgerhaus	2.500,00	2.345,80	-154,20
5.7.3.70.432100	Benutzungsgebühren / Grillhütte	500,00	475,00	-25,00
5 + Privatrechtliche Leistungsentgelte		105.610,00	107.177,33	1.567,33
1.1.1.30.441100	Verkaufserlöse	0,00	75,00	75,00
1.1.4.21.441200	Mieten / Mietwohngrundstücke	55.000,00	56.479,71	1.479,71
1.1.4.29.441200	Pachteinnahmen / unbebaute Grundstücke	3.570,00	3.578,45	8,45
1.1.4.29.441900	Entgelte für Dienstbarkeiten	0,00	0,00	0,00
1.1.4.29.443100	Erträge a. d. Auflösung v. Sopo f. Bauko.zuschüsse u. ähnl. Entgelte	1.180,00	1.188,30	8,30
1.1.4.30.441200	Mieteinnahmen / Bauhof	5.400,00	5.036,84	-363,16
4.2.4.10.441200	Erbbauszins (TUS und R.V. Bolanden)	10,00	10,22	0,22
5.5.5.10.441100	Einnahmen aus Holzverkauf	40.000,00	30.178,31	-9.821,69



## Doppischer Produktplan 2017 Rechnung

Gesamthaushalt				
<u>Ergebnisrechnung</u>		Gesamt-Ansatz	Rechnungsergebnis	Vergleich
Ertrags- und Aufwandsarten		HHJ 2017	is HHJ 2017	Ansatz/RE HHJ 2017
5.5.5.10.441101	Einnahmen aus Forstnebennutzung	200,00	45,99	-154,01
5.5.5.10.441200	Mieten und Pachten / Steinbruchpacht	0,00	10.225,83	10.225,83
5.5.5.90.441900	Entgelte für Dienstbarkeiten	0,00	0,00	0,00
5.7.3.90.441200	Mieten und Pachten / Plakatanschlag	250,00	358,68	108,68
6 +	Kostenerstattungen und Kostenumlagen	16.020,00	27.537,16	11.517,16
1.1.2.00.442430	Kostenerstattungen / Gden. und GV	3.000,00	1.388,67	-1.611,33
1.1.4.21.442900	Kostenerstattungen von Privatpersonen und Vereinen	0,00	300,00	300,00
1.1.4.29.442900	Kostenerstattungen von Privatpersonen und Vereinen	0,00	0,00	0,00
3.1.1.10.442430	Erstattung Gde. anteile am Sozialhilfeaufwand (Altfälle)	0,00	0,00	0,00
3.6.5.20.442490	Kostenerstattungen / Krankenkasse	0,00	4.994,66	4.994,66
3.6.5.20.442900	Kostenerstattungen von Privatpersonen und Vereinen	0,00	0,00	0,00
5.2.3.00.442900	Kostenerstattungen von Privatpersonen und Vereinen	300,00	323,43	23,43
5.4.1.11.442310	Kostenerstattungen von Eigenbetrieben	0,00	0,00	0,00
5.4.1.11.442900	Kostenerstattungen von Privatpersonen und Vereinen	0,00	0,00	0,00
5.4.1.12.442900	Kostenerstattungen von Privatpersonen und Vereinen	720,00	725,90	5,90
5.5.3.10.442900	Kostenerstattungen von Privatpersonen und Vereinen	5.000,00	12.117,20	7.117,20
5.5.5.10.442420	Kostenerstattungen vom Land	0,00	0,00	0,00
5.7.3.10.442900	Kostenerstattungen von Privatpersonen und Vereinen	7.000,00	7.687,30	687,30
5.7.3.20.442430	Kostenerstattungen / Gden. und GV	0,00	0,00	0,00
7 +/-	Bestandsveränderungen	0,00	0,00	0,00
8 +	Andere aktivierte Eigenleistungen	0,00	0,00	0,00
9 +	Sonstige laufende Erträge	96.290,00	109.328,46	13.038,46
1.1.1.40.466140	Erträge aus der Auflösung von Ehrensoldrückstellungen (VE)	1.030,00	1.089,00	59,00
1.1.1.40.466147	Erträge aus der Auflösung von Ehrensoldrückstellungen (aktive Ehrenbeamte)	0,00	0,00	0,00
1.1.2.00.466146	Erträge aus der Auflösung von Urlaubs- und Überstundenrückstellungen	0,00	0,00	0,00
1.1.4.21.462700	Versicherungserstattungen	0,00	0,00	0,00
1.1.4.21.462900	Sonstige Schadenersatzleistungen und Erträge	0,00	250,00	250,00
1.1.4.29.462900	Sonstige Schadenersatzleistungen und Erträge	0,00	1.500,00	1.500,00
1.1.6.00.462200	Verspätungszuschlag	0,00	60,00	60,00
3.6.5.20.462700	Versicherungserstattungen	0,00	213,96	213,96
4.2.4.10.462700	Versicherungserstattungen	0,00	0,00	0,00
5.2.3.00.462700	Versicherungserstattungen	260,00	261,26	1,26
5.4.1.11.462700	Versicherungserstattungen	0,00	0,00	0,00
5.4.1.11.462900	Sonstige Schadenersatzleistungen und Erträge	0,00	0,00	0,00
5.4.1.12.462900	Sonstige Schadenersatzleistungen und Erträge	0,00	0,00	0,00
5.4.1.50.462500	Konzessionsabgaben / Strom	67.000,00	67.273,59	273,59
5.4.1.50.462501	Konzessionsabgaben / Gas	4.000,00	8.437,49	4.437,49
5.4.1.50.462502	Konzessionsabgaben / Wasser	24.000,00	26.077,46	2.077,46

## Doppischer Produktplan 2017 Rechnung

Gesamthaushalt				
<u>Ergebnisrechnung</u>		Gesamt-Ansatz	Rechnungsergebn	Vergleich
Ertrags- und Aufwandsarten		HHJ 2017	is HHJ 2017	Ansatz/RE HHJ 2017
5.5.3.10.462700	Versicherungserstattungen	0,00	0,00	0,00
5.7.3.10.462700	Versicherungserstattungen	0,00	0,00	0,00
5.7.3.10.462900	Sonstige Schadenersatzleistungen und Erträge	0,00	0,00	0,00
5.7.3.20.462700	Versicherungserstattungen	0,00	0,00	0,00
5.7.3.20.462900	Sonstige Schadenersatzleistungen und Erträge	0,00	0,00	0,00
6.1.2.00.466110	Erträge aus der Auflösung von Wertbericht. auf Forderungen	0,00	4.165,70	4.165,70
<b>10 = Summe der lfd. Erträge aus Verwaltungstätigkeit</b>		<b>2.859.660,00</b>	<b>2.844.448,29</b>	<b>-15.211,71</b>
<b>11 - Personalaufwendungen</b>		<b>763.120,00</b>	<b>638.475,96</b>	<b>-124.644,04</b>
1.1.1.40.501100	Aufwandsentschädigung / Bürgermeister	20.200,00	18.107,52	-2.092,48
1.1.1.40.501200	Aufwandsentschädigung / Beigeordnete	3.100,00	300,59	-2.799,41
1.1.1.40.507910	Ehrensoldrückstellungen (aktive Ehrenbeamte)	6.000,00	5.382,00	-618,00
1.1.2.00.501900	Aufwandsentschädigung / ehrenamtliche Tätigkeit	2.000,00	0,00	-2.000,00
1.1.2.00.502210	Dienstbezüge / Beschäftigte	3.600,00	988,65	-2.611,35
1.1.2.00.502220	Leistungszulagen Beschäftigte	70,00	9,53	-60,47
1.1.2.00.503200	Beiträge Versorgungskassen / Beschäftigte	320,00	92,30	-227,70
1.1.2.00.504200	Beiträge ges. Soz.vers. / Beschäftigte	740,00	203,18	-536,82
1.1.2.00.505200	Beihilfen, Unterstützungen und dgl. / Beschäftigte	500,00	0,00	-500,00
1.1.2.00.506200	Personalnebenaufwendungen / Beschäftigte	0,00	0,00	0,00
1.1.2.00.508201	Zuschreibung zu Urlaubs- und Überstundenrückstellungen	0,00	8.925,04	8.925,04
1.1.2.00.509100	Pauschalierte Lohnsteuer	50,00	5,80	-44,20
1.1.4.21.502210	Dienstbezüge / Beschäftigte	13.650,00	15.159,24	1.509,24
1.1.4.21.502220	Leistungszulagen Beschäftigte	270,00	146,05	-123,95
1.1.4.21.503200	Beiträge Versorgungskassen / Beschäftigte	1.100,00	1.415,29	315,29
1.1.4.21.504200	Beiträge ges. Soz.vers. / Beschäftigte	2.720,00	3.115,49	395,49
1.1.4.21.509100	Pauschalierte Lohnsteuer	190,00	88,89	-101,11
1.1.4.23.502210	Dienstbezüge / Beschäftigte	6.550,00	5.430,32	-1.119,68
1.1.4.23.502220	Leistungszulagen Beschäftigte	160,00	108,31	-51,69
1.1.4.23.503200	Beiträge Versorgungskassen / Beschäftigte	530,00	440,86	-89,14
1.1.4.23.504200	Beiträge ges. Soz.vers. / Beschäftigte	1.350,00	1.002,07	-347,93
1.1.4.23.509100	Pauschalierte Lohnsteuer	100,00	4,51	-95,49
1.1.4.29.502210	Dienstbezüge / Beschäftigte	2.370,00	2.306,84	-63,16
1.1.4.29.502220	Leistungszulagen Beschäftigte	50,00	22,23	-27,77
1.1.4.29.503200	Beiträge Versorgungskassen / Beschäftigte	210,00	215,37	5,37
1.1.4.29.504200	Beiträge ges. Soz.vers. / Beschäftigte	480,00	474,10	-5,90
1.1.4.29.509100	Pauschalierte Lohnsteuer	30,00	13,53	-16,47
1.1.4.30.502210	Dienstbezüge / Beschäftigte	4.830,00	6.371,28	1.541,28
1.1.4.30.502220	Leistungszulagen Beschäftigte	110,00	61,38	-48,62
1.1.4.30.503200	Beiträge Versorgungskassen / Beschäftigte	370,00	594,83	224,83
1.1.4.30.504200	Beiträge ges. Soz.vers. / Beschäftigte	1.000,00	1.309,41	309,41

## Doppischer Produktplan 2017 Rechnung

Gesamthaushalt				
<u>Ergebnisrechnung</u>		Gesamt-Ansatz	Rechnungsergebn	Vergleich
Ertrags- und Aufwandsarten		HHJ 2017	is HHJ 2017	Ansatz/RE HHJ 2017
1.1.4.30.509100	Pauschalierte Lohnsteuer	60,00	37,36	-22,64
1.1.4.50.502210	Dienstbezüge / Beschäftigte	3.600,00	768,95	-2.831,05
1.1.4.50.502220	Leistungszulagen Beschäftigte	70,00	7,41	-62,59
1.1.4.50.503200	Beiträge Versorgungskassen / Beschäftigte	320,00	71,79	-248,21
1.1.4.50.504200	Beiträge ges. Soz.vers. / Beschäftigte	740,00	158,03	-581,97
1.1.4.50.509100	Pauschalierte Lohnsteuer	50,00	4,51	-45,49
1.2.1.00.502210	Dienstbezüge / Beschäftigte	0,00	164,77	164,77
1.2.1.00.502220	Leistungszulagen Beschäftigte	0,00	1,59	1,59
1.2.1.00.503200	Beiträge Versorgungskassen / Beschäftigte	0,00	15,38	15,38
1.2.1.00.504200	Beiträge ges. Soz.vers. / Beschäftigte	0,00	33,86	33,86
1.2.1.00.509100	Pauschalierte Lohnsteuer	0,00	0,97	0,97
2.7.2.00.501900	Aufwandsentschädigung / Büchereileitung	790,00	426,46	-363,54
2.7.2.00.502210	Dienstbezüge / Beschäftigte	2.100,00	0,00	-2.100,00
2.7.2.00.502220	Leistungszulagen Beschäftigte	50,00	0,00	-50,00
2.7.2.00.503200	Beiträge Versorgungskassen / Beschäftigte	160,00	0,00	-160,00
2.7.2.00.504200	Beiträge ges. Soz.vers. / Beschäftigte	530,00	108,02	-421,98
2.7.2.00.509100	Pauschalierte Lohnsteuer	20,00	0,00	-20,00
2.8.1.00.502210	Dienstbezüge / Beschäftigte	7.200,00	2.306,84	-4.893,16
2.8.1.00.502220	Leistungszulagen Beschäftigte	160,00	22,23	-137,77
2.8.1.00.503200	Beiträge Versorgungskassen / Beschäftigte	580,00	215,37	-364,63
2.8.1.00.504200	Beiträge ges. Soz.vers. / Beschäftigte	1.470,00	474,10	-995,90
2.8.1.00.509100	Pauschalierte Lohnsteuer	90,00	13,53	-76,47
3.6.5.20.502210	Dienstbezüge / Beschäftigte	404.100,00	364.996,37	-39.103,63
3.6.5.20.502220	Leistungszulagen Beschäftigte	8.240,00	7.593,88	-646,12
3.6.5.20.502290	Dienstbezüge / Sonstige (Hilfskonto PPA)	0,00	0,00	0,00
3.6.5.20.503200	Beiträge Versorgungskassen / Beschäftigte	31.980,00	28.417,68	-3.562,32
3.6.5.20.504200	Beiträge ges. Soz.vers. / Beschäftigte	82.480,00	73.641,49	-8.838,51
3.6.5.20.505200	Beihilfen, Unterstützungen und dgl. / Beschäftigte	530,00	0,00	-530,00
3.6.5.20.506200	Personalnebenaufwendungen / Beschäftigte	530,00	273,96	-256,04
3.6.5.20.509100	Pauschalierte Lohnsteuer	5.150,00	1.377,00	-3.773,00
3.6.5.24.502210	Dienstbezüge / Beschäftigte	2.100,00	1.839,98	-260,02
3.6.5.24.502220	Leistungszulagen / Beschäftigte	50,00	17,73	-32,27
3.6.5.24.503200	Beiträge Versorgungskassen / Beschäftigte	160,00	171,78	11,78
3.6.5.24.504200	Beiträge ges. Soz.vers. / Beschäftigte	530,00	378,15	-151,85
3.6.5.24.509100	Pauschalierte Lohnsteuer	20,00	10,79	-9,21
3.6.6.13.502210	Dienstbezüge / Beschäftigte	12.020,00	3.322,95	-8.697,05
3.6.6.13.502220	Leistungszulagen Beschäftigte	260,00	32,01	-227,99
3.6.6.13.503200	Beiträge Versorgungskassen / Beschäftigte	950,00	310,24	-639,76
3.6.6.13.504200	Beiträge ges. Soz.vers. / Beschäftigte	2.470,00	682,92	-1.787,08

## Doppischer Produktplan 2017 Rechnung

Gesamthaushalt				
<u>Ergebnisrechnung</u>		Gesamt-Ansatz	Rechnungsergebn	Vergleich
Ertrags- und Aufwandsarten		HHJ 2017	is HHJ 2017	Ansatz/RE HHJ 2017
3.6.6.13.509100	Pauschalierte Lohnsteuer	160,00	19,48	-140,52
3.6.6.14.502210	Dienstbezüge / Beschäftigte	0,00	0,00	0,00
3.6.6.14.502220	Leistungszulagen Beschäftigte	0,00	0,00	0,00
3.6.6.14.503200	Beiträge Versorgungskassen / Beschäftigte	0,00	0,00	0,00
3.6.6.14.504200	Beiträge ges. Soz.vers. / Beschäftigte	0,00	0,00	0,00
3.6.6.14.509100	Pauschalierte Lohnsteuer	0,00	0,00	0,00
4.2.4.10.502210	Dienstbezüge / Beschäftigte	1.230,00	659,10	-570,90
4.2.4.10.502220	Leistungszulagen Beschäftigte	30,00	6,35	-23,65
4.2.4.10.503200	Beiträge Versorgungskassen / Beschäftigte	90,00	61,53	-28,47
4.2.4.10.504200	Beiträge ges. Soz.vers. / Beschäftigte	260,00	135,46	-124,54
4.2.4.10.509100	Pauschalierte Lohnsteuer	20,00	3,86	-16,14
4.2.4.11.502210	Dienstbezüge / Beschäftigte	10.920,00	8.498,09	-2.421,91
4.2.4.11.502220	Leistungszulagen Beschäftigte	210,00	172,77	-37,23
4.2.4.11.503200	Beiträge Versorgungskassen / Beschäftigte	890,00	686,11	-203,89
4.2.4.11.504200	Beiträge ges. Soz.vers. / Beschäftigte	2.200,00	1.852,85	-347,15
4.2.4.11.509100	Pauschalierte Lohnsteuer	160,00	5,47	-154,53
5.2.3.00.502210	Dienstbezüge / Beschäftigte	1.230,00	686,56	-543,44
5.2.3.00.502220	Leistungszulagen Beschäftigte	30,00	6,61	-23,39
5.2.3.00.503200	Beiträge Versorgungskassen / Beschäftigte	90,00	64,10	-25,90
5.2.3.00.504200	Beiträge ges. Soz.vers. / Beschäftigte	260,00	141,10	-118,90
5.2.3.00.509100	Pauschalierte Lohnsteuer	20,00	4,03	-15,97
5.4.1.11.502210	Dienstbezüge / Beschäftigte	38.800,00	26.663,94	-12.136,06
5.4.1.11.502220	Leistungszulagen Beschäftigte	790,00	276,74	-513,26
5.4.1.11.503200	Beiträge Versorgungskassen / Beschäftigte	3.050,00	2.681,88	-368,12
5.4.1.11.504200	Beiträge ges. Soz.vers. / Beschäftigte	7.930,00	5.478,90	-2.451,10
5.4.1.11.509100	Pauschalierte Lohnsteuer	530,00	168,43	-361,57
5.4.1.13.502210	Dienstbezüge / Beschäftigte	2.360,00	933,72	-1.426,28
5.4.1.13.502220	Leistungszulagen Beschäftigte	50,00	9,00	-41,00
5.4.1.13.503200	Beiträge Versorgungskassen / Beschäftigte	210,00	87,17	-122,83
5.4.1.13.504200	Beiträge ges. Soz.vers. / Beschäftigte	470,00	191,90	-278,10
5.4.1.13.509100	Pauschalierte Lohnsteuer	30,00	5,47	-24,53
5.5.3.10.502210	Dienstbezüge / Beschäftigte	14.600,00	9.761,07	-4.838,93
5.5.3.10.502220	Leistungszulagen Beschäftigte	320,00	108,03	-211,97
5.5.3.10.503200	Beiträge Versorgungskassen / Beschäftigte	1.160,00	894,72	-265,28
5.5.3.10.504200	Beiträge ges. Soz.vers. / Beschäftigte	2.990,00	1.977,63	-1.012,37
5.5.3.10.509100	Pauschalierte Lohnsteuer	190,00	50,40	-139,60
5.5.5.90.502210	Dienstbezüge / Beschäftigte	0,00	0,00	0,00
5.5.5.90.502220	Leistungszulagen Beschäftigte	0,00	0,00	0,00
5.5.5.90.503200	Beiträge Versorgungskassen / Beschäftigte	0,00	0,00	0,00

## Doppischer Produktplan 2017 Rechnung

Gesamthaushalt				
<u>Ergebnisrechnung</u>		Gesamt-Ansatz	Rechnungsergebn	Vergleich
Ertrags- und Aufwandsarten		HHJ 2017	is HHJ 2017	Ansatz/RE HHJ 2017
5.5.5.90.504200	Beiträge ges. Soz.vers. / Beschäftigte	0,00	0,00	0,00
5.5.5.90.509100	Pauschalierte Lohnsteuer	0,00	0,00	0,00
5.7.3.10.501900	Aufwandsentschädigung / ehrenamtlich Tätige	0,00	0,00	0,00
5.7.3.10.502210	Dienstbezüge / Beschäftigte	9.980,00	1.510,43	-8.469,57
5.7.3.10.502220	Leistungszulagen Beschäftigte	210,00	14,55	-195,45
5.7.3.10.503200	Beiträge Versorgungskassen / Beschäftigte	790,00	141,02	-648,98
5.7.3.10.504200	Beiträge ges. Soz.vers. / Beschäftigte	2.050,00	310,42	-1.739,58
5.7.3.10.509100	Pauschalierte Lohnsteuer	160,00	8,86	-151,14
5.7.3.20.502210	Dienstbezüge / Beschäftigte	11.240,00	10.619,42	-620,58
5.7.3.20.502220	Leistungszulagen Beschäftigte	210,00	196,91	-13,09
5.7.3.20.503200	Beiträge Versorgungskassen / Beschäftigte	890,00	879,79	-10,21
5.7.3.20.504200	Beiträge ges. Soz.vers. / Beschäftigte	2.310,00	2.293,28	-16,72
5.7.3.20.509100	Pauschalierte Lohnsteuer	160,00	16,10	-143,90
5.7.3.70.502210	Dienstbezüge / Beschäftigte	0,00	0,00	0,00
5.7.3.70.502220	Leistungszulagen Beschäftigte	0,00	0,00	0,00
5.7.3.70.503200	Beiträge Versorgungskassen / Beschäftigte	0,00	0,00	0,00
5.7.3.70.504200	Beiträge ges. Soz.vers. / Beschäftigte	0,00	0,00	0,00
5.7.3.70.509100	Pauschalierte Lohnsteuer	0,00	0,00	0,00
5.7.3.90.502210	Dienstbezüge / Beschäftigte	1.230,00	0,00	-1.230,00
5.7.3.90.502220	Leistungszulagen Beschäftigte	30,00	0,00	-30,00
5.7.3.90.503200	Beiträge Versorgungskassen / Beschäftigte	90,00	0,00	-90,00
5.7.3.90.504200	Beiträge ges. Soz.vers. / Beschäftigte	260,00	0,00	-260,00
5.7.3.90.509100	Pauschalierte Lohnsteuer	20,00	0,00	-20,00
12 - Versorgungsaufwendungen		4.000,00	3.840,00	-160,00
1.1.1.40.511300	Ehrensold	4.000,00	3.840,00	-160,00
1.1.1.40.517100	Ehrensoldrückstellungen (VE)	0,00	0,00	0,00
13 - Aufwendungen für Sach- und Dienstleistungen		599.660,00	600.215,21	555,21
1.1.1.30.523800	GWG, sonstige Gebrauchsgegenstände (unter 410 € netto)	0,00	17,06	17,06
1.1.1.40.524900	Sonstige Aufwendungen für Sachleistungen	500,00	1.408,16	908,16
1.1.2.00.524900	Sonstige Aufwendungen für Sachleistungen	500,00	547,40	47,40
1.1.4.21.523130	Unterhaltung / Mietwohngrundstücke	50.000,00	91.063,11	41.063,11
1.1.4.21.523200	Heizkosten / Mietwohngrundstücke	2.000,00	1.229,31	-770,69
1.1.4.21.523202	Stromkosten / Mietwohngrundstücke	1.600,00	1.494,77	-105,23
1.1.4.21.523203	Abgaben / Mietwohngrundstücke	13.000,00	11.649,63	-1.350,37
1.1.4.21.523210	Ausbaubeiträge für Mietwohngrundstücke	0,00	0,00	0,00
1.1.4.21.523700	Unterhaltung BGA	0,00	2,17	2,17
1.1.4.23.523130	Unterhaltung / Rathaus	1.000,00	315,54	-684,46
1.1.4.23.523200	Heizkosten / Rathaus	4.000,00	2.803,54	-1.196,46
1.1.4.23.523202	Stromkosten / Rathaus	500,00	443,16	-56,84

## Doppischer Produktplan 2017 Rechnung

Gesamthaushalt				
<u>Ergebnisrechnung</u>		Gesamt-Ansatz	Rechnungsergebnis	Vergleich
Ertrags- und Aufwandsarten		HHJ 2017	is HHJ 2017	Ansatz/RE HHJ 2017
1.1.4.23.523203	Abgaben / Rathaus	250,00	199,48	-50,52
1.1.4.23.523700	Unterhaltung BGA / Rathaus	200,00	0,00	-200,00
1.1.4.23.523800	GWG, sonstige Gebrauchsgegenstände (unter 410 € netto)	400,00	414,84	14,84
1.1.4.23.524700	Sonstige Verbrauchsmittel	100,00	47,56	-52,44
1.1.4.29.523110	Unterhaltung / unbebaute Grundstücke	1.000,00	95,00	-905,00
1.1.4.29.523203	Abgaben / unbebaute Grundstücke	8.000,00	5.989,07	-2.010,93
1.1.4.30.523130	Unterhaltung / Bauhof	1.500,00	1.968,65	468,65
1.1.4.30.523202	Stromkosten / Bauhof	1.000,00	989,14	-10,86
1.1.4.30.523203	Abgaben / Bauhof	800,00	742,49	-57,51
1.1.4.30.523510	Wartungs- und Instandsetzungskosten / Fuhrpark	2.500,00	2.091,21	-408,79
1.1.4.30.523520	Betriebs- und Schmierstoffe / Fuhrpark	3.000,00	2.648,62	-351,38
1.1.4.30.523700	Unterhaltung BGA	3.000,00	2.894,96	-105,04
1.1.4.30.523800	GWG, sonstige Gebrauchsgegenstände (unter 410 € netto)	1.000,00	690,87	-309,13
1.1.4.30.523801	GWG, sonstige Gebrauchsgegenstände (410 € bis 1000 € netto)	1.000,00	0,00	-1.000,00
1.1.4.30.524400	Materialbeschaffungen	500,00	143,58	-356,42
1.1.4.30.524700	Sonstige Verbrauchsmittel	500,00	629,80	129,80
1.2.1.00.524900	Aufwendungen für Wahlen	250,00	136,50	-113,50
2.8.1.00.523801	GWG, sonstige Gebrauchsgegenstände (410 € bis 1000 € netto)	0,00	0,00	0,00
2.8.1.00.524900	Aufwendungen für Heimat- und Brauchtumpflege	500,00	640,20	140,20
2.8.1.00.524904	Aufwendungen für Ortsverschönerung	1.000,00	1.222,82	222,82
2.8.1.00.524905	Aufwendungen für Seniorenbetreuung	2.000,00	1.863,50	-136,50
3.6.5.20.523130	Unterhaltung / Kindertagesstätte Weierhof	21.000,00	17.315,84	-3.684,16
3.6.5.20.523200	Heizkosten / Kita	3.300,00	2.659,40	-640,60
3.6.5.20.523202	Stromkosten / Kita	2.500,00	1.963,39	-536,61
3.6.5.20.523203	Abgaben / Kita	2.200,00	1.991,39	-208,61
3.6.5.20.523700	Unterhaltung BGA / Kita	300,00	135,06	-164,94
3.6.5.20.523800	GWG, sonstige Gebrauchsgegenstände (unter 410 € netto)	1.000,00	934,88	-65,12
3.6.5.20.523801	GWG, sonstige Gebrauchsgegenstände (410 € bis 1000 € netto)	4.000,00	2.664,91	-1.335,09
3.6.5.20.524200	Ausgaben für Mittagsbetreuung / Mittagessen	10.000,00	21.427,64	11.427,64
3.6.5.20.524700	Sonstige Verbrauchsmittel	1.200,00	917,74	-282,26
3.6.5.20.524900	Sonstige Aufwendungen für Sachleistungen / Kita	250,00	599,67	349,67
3.6.5.20.524901	Spiel- und Beschäftigungsmaterial	1.500,00	2.207,39	707,39
3.6.5.20.524902	Aufwendungen / Kita!Plus	2.000,00	3.099,94	1.099,94
3.6.5.20.524903	Ausgaben für Sprachförderung und Bildung von Anfang an	4.000,00	1.925,82	-2.074,18
3.6.5.20.524906	Aufwendungen / Initiative Schwerpunkt-Kitas Sprache & Integration	5.100,00	2.343,95	-2.756,05
3.6.5.24.523130	Unterhaltung / Kindertagesstätte Bolanden	2.000,00	4.124,55	2.124,55
3.6.5.24.525430	Erstattung Personalkosten an Kreis für prot. Kita Bolanden	40.000,00	46.533,50	6.533,50
3.6.5.24.525900	Erstattung Sachkosten an Kirche für Kita	34.000,00	33.657,63	-342,37

## Doppischer Produktplan 2017 Rechnung

Gesamthaushalt				
<u>Ergebnisrechnung</u>		Gesamt-Ansatz	Rechnungsergebnis	Vergleich
Ertrags- und Aufwandsarten		HHJ 2017	is HHJ 2017	Ansatz/RE HHJ 2017
3.6.6.13.523110	Unterhaltung / Kinderspielplatz, Bolzplatz	1.000,00	606,84	-393,16
3.6.6.13.523203	Abgaben	400,00	403,40	3,40
3.6.6.13.523700	Unterhaltung BGA	100,00	0,00	-100,00
3.6.6.13.523800	GWG, sonstige Gebrauchsgegenstände (unter 410 € netto)	100,00	0,00	-100,00
3.6.6.14.523130	Unterhaltung / Jugendräume Bürgerhaus und Weierhof	2.000,00	641,21	-1.358,79
3.6.6.14.523202	Stromkosten	200,00	148,97	-51,03
3.6.6.14.523700	Unterhaltung BGA	50,00	0,00	-50,00
3.6.6.14.523800	GWG, sonstige Gebrauchsgegenstände (unter 410 € netto)	100,00	0,00	-100,00
4.2.4.10.523110	Unterhaltung / Sportplatz	5.000,00	0,00	-5.000,00
4.2.4.11.523130	Unterhaltung / Turnhalle	5.000,00	178,26	-4.821,74
4.2.4.11.523200	Heizkosten / Turnhalle	5.500,00	4.425,51	-1.074,49
4.2.4.11.523202	Stromkosten / Turnhalle	3.000,00	2.154,57	-845,43
4.2.4.11.523203	Abgaben / Turnhalle	1.600,00	1.518,67	-81,33
4.2.4.11.523700	Unterhaltung BGA / Turnhalle	50,00	211,70	161,70
4.2.4.11.523800	GWG, sonstige Gebrauchsgegenstände (unter 410 € netto)	50,00	0,00	-50,00
4.2.4.11.524700	Sonstige Verbrauchsmittel	300,00	0,00	-300,00
5.2.3.00.523110	Unterhaltung / Burgruine	11.500,00	11.500,00	0,00
5.2.3.00.523130	Unterhaltung / Kloster Hane	1.760,00	1.827,06	67,06
5.2.3.00.523202	Stromkosten / Kloster Hane	300,00	323,43	23,43
5.2.3.00.523203	Abgaben / Kloster Hane	300,00	272,32	-27,68
5.4.1.11.523202	Stromkosten / Marktplatz	100,00	81,43	-18,57
5.4.1.11.523203	Abgaben / Marktplatz	200,00	85,96	-114,04
5.4.1.11.523204	Pauschale f.d. Ableitung v. Niederschl.wasser in die Kanalisation	103.000,00	99.084,00	-3.916,00
5.4.1.11.523210	Ausbaubeiträge für Straßen, Wege, Plätze	0,00	0,00	0,00
5.4.1.11.523380	Unterhaltung / Straßen, Wege, Plätze	80.000,00	69.424,49	-10.575,51
5.4.1.11.523700	Unterhaltung BGA / Straßen, Wege, Plätze	500,00	0,00	-500,00
5.4.1.11.523800	GWG, sonstige Gebrauchsgegenstände (unter 410 € netto)	500,00	0,00	-500,00
5.4.1.12.523202	Stromkosten für Straßenbeleuchtung	10.000,00	7.693,44	-2.306,56
5.4.1.12.523330	Unterhaltung / Straßenbeleuchtung	15.000,00	13.883,40	-1.116,60
5.4.1.13.523130	Unterhaltung / Buswartehallen	250,00	2.297,89	2.047,89
5.5.3.10.523110	Unterhaltung / Friedhof	3.000,00	1.863,25	-1.136,75
5.5.3.10.523130	Unterhaltung / Friedhofshalle	6.000,00	0,00	-6.000,00
5.5.3.10.523202	Stromkosten / Friedhofshalle	1.000,00	490,89	-509,11
5.5.3.10.523203	Abgaben / Friedhof und Friedhofshalle	3.000,00	2.937,08	-62,92
5.5.3.10.523700	Unterhaltung BGA / Friedhof	50,00	0,00	-50,00
5.5.3.10.523800	GWG, sonstige Gebrauchsgegenstände (unter 410 € netto)	50,00	0,00	-50,00
5.5.3.10.524700	Sonstige Verbrauchsmittel	50,00	14,55	-35,45
5.5.3.10.529200	Grabherstellungskosten	5.000,00	9.198,70	4.198,70

## Doppischer Produktplan 2017 Rechnung

Gesamthaushalt				
<u>Ergebnisrechnung</u>		Gesamt-Ansatz	Rechnungsergebn	Vergleich
Ertrags- und Aufwandsarten		HHJ 2017	is HHJ 2017	Ansatz/RE HHJ 2017
5.5.5.10.523203	Abgaben	100,00	84,24	-15,76
5.5.5.10.523900	Unterhaltung und Bewirtschaftung / Gemeindewald	2.000,00	163,23	-1.836,77
5.5.5.10.525420	Erstattung Waldarbeiterlöhne	10.000,00	8.482,89	-1.517,11
5.5.5.10.525421	Betriebskostenbeitrag an das Land	10.000,00	11.410,50	1.410,50
5.5.5.10.525510	Kostenerstattungen an private Unternehmen	0,00	0,00	0,00
5.5.5.10.529200	Unternehmereinsatz im Gemeindewald	30.000,00	30.072,12	72,12
5.5.5.90.523380	Unterhaltung / Wirtschaftswege	4.000,00	5.670,35	1.670,35
5.5.5.90.523800	GWG, sonstige Gebrauchsgegenstände (unter 410 € netto)	0,00	0,00	0,00
5.7.3.10.523130	Unterhaltung / Mehrzweckhalle	6.000,00	4.569,99	-1.430,01
5.7.3.10.523200	Heizkosten / Mehrzweckhalle	6.500,00	5.225,68	-1.274,32
5.7.3.10.523202	Stromkosten / Mehrzweckhalle	6.000,00	5.086,32	-913,68
5.7.3.10.523203	Abgaben / Mehrzweckhalle	6.000,00	5.397,39	-602,61
5.7.3.10.523700	Unterhaltung BGA / Mehrzweckhalle	800,00	45,46	-754,54
5.7.3.10.523800	GWG, sonstige Gebrauchsgegenstände (unter 410 € netto)	300,00	430,00	130,00
5.7.3.10.523801	GWG, sonstige Gebrauchsgegenstände (410 € bis 1000 € netto)	0,00	0,00	0,00
5.7.3.10.524700	Sonstige Verbrauchsmittel	1.500,00	743,50	-756,50
5.7.3.20.523130	Unterhaltung / Bürgerhaus	2.000,00	1.760,03	-239,97
5.7.3.20.523200	Heizkosten / Bürgerhaus	6.000,00	6.019,52	19,52
5.7.3.20.523202	Stromkosten / Bürgerhaus	2.500,00	1.742,67	-757,33
5.7.3.20.523203	Abgaben / Bürgerhaus	2.000,00	1.383,82	-616,18
5.7.3.20.523700	Unterhaltung BGA / Bürgerhaus	500,00	0,00	-500,00
5.7.3.20.523800	GWG, sonstige Gebrauchsgegenstände (unter 410 € netto)	150,00	139,61	-10,39
5.7.3.20.523801	GWG, sonstige Gebrauchsgegenstände (410 € bis 1000 € netto)	0,00	0,00	0,00
5.7.3.20.524700	Sonstige Verbrauchsmittel	400,00	414,21	14,21
5.7.3.70.523130	Unterhaltung / Grillhütte	500,00	62,90	-437,10
5.7.3.70.523700	Unterhaltung BGA / Grillhütte	0,00	0,00	0,00
5.7.3.90.523100	Unterhaltung / Sonstige allgemeine Einrichtungen	250,00	1.085,09	835,09
5.7.3.90.523203	Abgaben / Sonstige allgemeine Einrichtungen	200,00	73,83	-126,17
14 - Bilanzielle Abschreibungen		423.330,00	438.002,92	14.672,92
1.1.1.30.532200	Abschreibungen auf imm. Vermögensgegenstände / Geleisteten Zuwendungen	750,00	750,00	0,00
1.1.1.30.538500	Abschreibungen für BGA	0,00	0,00	0,00
1.1.1.40.538500	Abschreibungen für BGA	0,00	0,00	0,00
1.1.2.00.538500	Abschreibungen für BGA	0,00	0,00	0,00
1.1.2.00.539900	Sonstige Abschreibungen	0,00	0,00	0,00
1.1.4.21.534100	Abschreibungen für Mietwohngrundstücke / Gebäude etc.	7.670,00	7.663,72	-6,28
1.1.4.21.534900	Abschreibungen für sonstige Gebäude	30,00	28,38	-1,62
1.1.4.21.538500	Abschreibungen für BGA	0,00	0,00	0,00
1.1.4.21.539900	Sonstige Abschreibungen	0,00	36,00	36,00



## Doppischer Produktplan 2017 Rechnung

Gesamthaushalt				
<u>Ergebnisrechnung</u>		Gesamt-Ansatz	Rechnungsergebn	Vergleich
Ertrags- und Aufwandsarten		HHJ 2017	is HHJ 2017	Ansatz/RE HHJ 2017
1.1.4.23.534700	Abschreibungen für Rathaus / Gebäude etc.	260,00	260,53	0,53
1.1.4.23.538500	Abschreibungen für BGA	0,00	169,69	169,69
1.1.4.23.539900	Sonstige Abschreibungen	0,00	0,00	0,00
1.1.4.29.533100	Abschreibungen auf unbebaute Grundstücke etc.	1.790,00	1.783,70	-6,30
1.1.4.29.535100	Abschreibungen für Brücken etc.	1.960,00	1.953,40	-6,60
1.1.4.29.538500	Abschreibungen für BGA	0,00	0,00	0,00
1.1.4.30.534900	Abschreibungen für Bauhof / Gebäude etc.	2.240,00	2.224,56	-15,44
1.1.4.30.538100	Abschreibungen für Fahrzeuge	4.900,00	4.938,53	38,53
1.1.4.30.538200	Abschreibungen für Maschinen und techn. Anlagen	0,00	0,00	0,00
1.1.4.30.538500	Abschreibungen für BGA	2.580,00	1.904,34	-675,66
1.1.4.50.538500	Abschreibungen für BGA	0,00	0,00	0,00
1.1.4.50.539900	Sonstige Abschreibungen	0,00	0,00	0,00
1.2.1.00.538500	Abschreibungen für BGA	0,00	0,00	0,00
2.7.2.00.538500	Abschreibungen für BGA	0,00	0,00	0,00
2.7.2.00.539900	Sonstige Abschreibungen	0,00	0,00	0,00
2.8.1.00.538500	Abschreibungen für BGA	0,00	0,00	0,00
3.1.1.10.539900	Sonstige Abschreibungen	0,00	63,38	63,38
3.6.5.20.532200	Abschreibungen auf imm. Vermögensgegenstände / Zuwendungen	280,00	277,80	-2,20
3.6.5.20.532300	Abschr. auf imm. Verm.gegenst. / Inv.kostenzuschüsse	3.400,00	0,00	-3.400,00
3.6.5.20.534200	Abschreibungen für Kindertagesstätte / Gebäude etc.	8.190,00	8.183,71	-6,29
3.6.5.20.538500	Abschreibungen für BGA	1.930,00	1.652,43	-277,57
3.6.5.20.539900	Sonstige Abschreibungen	0,00	0,00	0,00
3.6.5.24.534200	Abschreibungen für Kita / Gebäude etc.	2.640,00	3.661,07	1.021,07
3.6.5.24.538500	Abschreibungen für BGA	0,00	0,00	0,00
3.6.6.13.533100	Abschreibungen für Kinderspielplätze, Bolzplätze	2.300,00	2.297,20	-2,80
3.6.6.13.538500	Abschreibungen für BGA	4.170,00	4.166,87	-3,13
3.6.6.14.538500	Abschreibungen für BGA	0,00	0,00	0,00
4.2.4.10.534500	Abschreibungen für Sportplatz	32.580,00	32.573,95	-6,05
4.2.4.10.538500	Abschreibungen für BGA	300,00	301,12	1,12
4.2.4.11.532300	Abschr. auf imm. Verm.gegenst. / Inv.kostenzuschüsse	40,00	36,42	-3,58
4.2.4.11.534500	Abschreibungen Turnhalle / Gebäude etc.	4.110,00	4.106,04	-3,96
4.2.4.11.538500	Abschreibungen für BGA	60,00	57,20	-2,80
5.1.1.00.538500	Abschreibungen für BGA	0,00	0,00	0,00
5.2.3.00.534900	Abschreibungen für sonst. Gebäude / Kloster Hane	0,00	0,00	0,00
5.4.1.11.532300	Abschr. auf imm. Verm.gegenst. / Investitionspauschale	7.940,00	7.659,80	-280,20
5.4.1.11.535100	Abschreibungen für Brücken etc.	250,00	245,56	-4,44
5.4.1.11.535800	Abschreibungen für Straßen, Wege, Plätze	203.600,00	223.426,44	19.826,44
5.4.1.11.538500	Abschreibungen für BGA	0,00	0,00	0,00
5.4.1.12.535800	Abschreibungen für Straßenbeleuchtung	11.910,00	9.718,22	-2.191,78

## Doppischer Produktplan 2017 Rechnung

Gesamthaushalt				
<u>Ergebnisrechnung</u>		Gesamt-Ansatz	Rechnungsergebn	Vergleich
Ertrags- und Aufwandsarten		HHJ 2017	is HHJ 2017	Ansatz/RE HHJ 2017
5.4.1.12.538500	Abschreibungen für BGA	0,00	0,00	0,00
5.4.1.12.539900	Sonstige Abschreibungen	0,00	0,00	0,00
5.4.1.13.535900	Abschreibungen für Buswartehallen	190,00	182,77	-7,23
5.4.1.13.538500	Abschreibungen für BGA	0,00	0,00	0,00
5.5.3.10.534900	Abschreibungen für Friedhof / Gebäude etc.	12.090,00	12.187,47	97,47
5.5.3.10.538500	Abschreibungen für BGA	0,00	0,00	0,00
5.5.3.10.539900	Sonstige Abschreibungen	0,00	0,00	0,00
5.5.5.90.535100	Abschreibungen für Brücken etc.	330,00	326,63	-3,37
5.5.5.90.535800	Abschreibungen für Wirtschaftswege	57.090,00	57.089,65	-0,35
5.5.5.90.538500	Abschreibungen für BGA	0,00	0,00	0,00
5.7.3.10.532300	Abschr. auf imm. Verm.gegenst. / Inv.kostenzuschüsse	440,00	438,94	-1,06
5.7.3.10.534900	Abschreibungen für Mehrzweckhalle / Gebäude etc.	33.480,00	33.475,42	-4,58
5.7.3.10.535900	Abschreibungen auf sonstige Bauten des Infrastrukturvermögens	100,00	94,29	-5,71
5.7.3.10.537100	Abschreibungen auf Kunstgegenstände	1.220,00	1.213,46	-6,54
5.7.3.10.538300	Abschreibungen auf Betriebsvorrichtungen	30,00	32,65	2,65
5.7.3.10.538500	Abschreibungen für BGA	7.120,00	7.384,61	264,61
5.7.3.10.539900	Sonstige Abschreibungen	0,00	0,00	0,00
5.7.3.20.534900	Abschreibungen für Bürgerhaus / Gebäude etc.	4.360,00	4.356,38	-3,62
5.7.3.20.538500	Abschreibungen für BGA	740,00	734,01	-5,99
5.7.3.70.534900	Abschreibungen für Grillhütte / Gebäude etc.	170,00	171,85	1,85
5.7.3.70.538500	Abschreibungen für BGA	0,00	0,00	0,00
5.7.3.90.534900	Abschreibungen für sonstige allgem. Einrichtungen	10,00	10,00	0,00
5.7.3.90.535900	Abschreibungen auf sonstige Bauten des Infrastrukturvermögens	80,00	81,93	1,93
5.7.3.90.538500	Abschreibungen für BGA	0,00	0,00	0,00
6.1.1.00.539900	Sonstige Abschreibungen	0,00	82,80	82,80
15 - Abschreibungen auf Umlaufvermögen		0,00	0,00	0,00
16 - Zuwendungen, Umlagen und sonstige Transferaufwendungen		1.289.600,00	1.287.551,36	-2.048,64
1.1.6.00.541450	Umlage an den ehem. Gemeindekassenverband -neu-	200,00	80,96	-119,04
2.8.1.00.541900	Zuschüsse für lfd. Zwecke an Privatpersonen und Vereine	250,00	0,00	-250,00
3.6.5.24.541900	Zuschüsse für lfd. Zwecke an Prot. Kirchengemeinde	0,00	0,00	0,00
4.2.1.00.541900	Zuschüsse für lfd. Zwecke an Privatpersonen und Vereine	900,00	900,00	0,00
4.2.4.10.541900	Zuwendungen zu den Unterhaltungskosten der Sportanlage	0,00	935,00	935,00
6.1.1.00.543100	Gewerbesteuerumlage	4.000,00	1.460,40	-2.539,60
6.1.1.00.544110	Finanzierungsbeteiligung Fonds Deutsche Einheit	7.450,00	7.416,00	-34,00
6.1.1.00.544120	Finanzausgleichsumlage	0,00	0,00	0,00
6.1.1.00.544210	Kreisumlage	712.820,00	712.797,00	-23,00
6.1.1.00.544230	Verbandsgemeindeumlage	563.980,00	563.962,00	-18,00
17 - Aufwendungen der sozialen Sicherung		0,00	0,00	0,00
18 - Sonstige laufende Aufwendungen		69.910,00	47.465,57	-22.444,43

## Doppischer Produktplan 2017 Rechnung

Gesamthaushalt				
<u>Ergebnisrechnung</u>		Gesamt-Ansatz	Rechnungsergebn	Vergleich
Ertrags- und Aufwandsarten		HHJ 2017	is HHJ 2017	Ansatz/RE HHJ 2017
1.1.1.30.563500	Öffentliche Bekanntmachungen	0,00	0,00	0,00
1.1.1.30.569300	Repräsentationsmittel	450,00	464,49	14,49
1.1.1.30.569700	Ehrengaben / Altersjubilare	1.000,00	496,95	-503,05
1.1.1.40.561200	Aufwendungen für Aus- und Fortbildung, Umschulung	500,00	0,00	-500,00
1.1.1.40.561300	Aufwendungen für Dienstreisen / Gemeindeorgane	100,00	0,00	-100,00
1.1.1.40.569200	Verfügunngsmittel	520,00	146,57	-373,43
1.1.2.00.561200	Aufwendungen für Aus- und Fortbildung, Umschulung	0,00	0,00	0,00
1.1.2.00.561300	Aufwendungen für Dienstreisen / Gemeindearbeiter	50,00	0,00	-50,00
1.1.2.00.561500	Dienst- und Schutzkleidung, persönl. Ausrüstungsgegenstände	500,00	322,28	-177,72
1.1.2.00.561900	Sonstige Personalnebenaufwendungen	600,00	886,43	286,43
1.1.2.00.563400	Telefon- und Datenübertragungskosten	100,00	19,26	-80,74
1.1.4.21.562500	Sachverständigen-, Gerichts- und ähnliche Aufwendungen	0,00	0,00	0,00
1.1.4.21.564100	Versicherungsbeiträge	2.000,00	1.920,52	-79,48
1.1.4.23.562500	Sachverständigen-, Gerichts- und ähnliche Aufwendungen	0,00	0,00	0,00
1.1.4.23.563400	Telefon- und Datenübertragungskosten	0,00	497,16	497,16
1.1.4.23.564100	Versicherungsbeiträge	150,00	117,27	-32,73
1.1.4.29.562100	Pacht für Schloßberggrundstücke	50,00	51,13	1,13
1.1.4.29.562500	Sachverständigen-, Gerichts- und ähnliche Aufwendungen	0,00	0,00	0,00
1.1.4.30.562500	Sachverständigen-, Gerichts- und ähnliche Aufwendungen	630,00	0,00	-630,00
1.1.4.30.564100	Versicherungsbeiträge	1.300,00	1.258,34	-41,66
1.1.4.30.568200	Kraftfahrzeugsteuer / Fuhrpark	450,00	543,00	93,00
1.1.4.50.563100	Büromaterial / sonst. zentr. Dienste	150,00	0,00	-150,00
1.1.4.50.563200	Bücher und Zeitschriften / sonst. zentr. Dienste	100,00	0,00	-100,00
1.1.4.50.563300	Porto und Versandkosten	0,00	0,85	0,85
1.1.4.50.563400	Telefon- und Datenübertragungskosten	300,00	0,00	-300,00
1.1.4.50.564100	Versicherungsbeiträge	6.800,00	7.094,51	294,51
1.1.4.50.564300	Mitgliedsbeiträge, Sonstige Beiträge	6.700,00	6.390,35	-309,65
1.1.6.00.562500	Sachverständigen-, Gerichts- und ähnliche Aufwendungen	300,00	336,37	36,37
2.7.2.00.561300	Aufwendungen für Dienstreisen / Bücherei	0,00	0,00	0,00
2.7.2.00.563290	Aufwendungen für Medien	750,00	0,00	-750,00
2.7.2.00.564100	Versicherungsbeiträge	50,00	43,64	-6,36
2.8.1.00.563500	Öffentliche Bekanntmachungen / Kerwe	250,00	189,89	-60,11
2.8.1.00.564100	Versicherungsbeiträge	1.100,00	750,43	-349,57
2.8.1.00.564200	Mitgliedsbeiträge	1.100,00	1.070,00	-30,00
3.6.5.20.561200	Aufwendungen für Aus- und Fortbildung, Umschulung	750,00	25,00	-725,00
3.6.5.20.561300	Aufwendungen für Dienstreisen / Kita	750,00	9,25	-740,75
3.6.5.20.561900	Sonstige Personalnebenaufwendungen	1.000,00	868,38	-131,62
3.6.5.20.562430	Kosten für Software, Updates, Wartung (GIV Software bis 410 € netto)	0,00	55,71	55,71

## Doppischer Produktplan 2017 Rechnung

Gesamthaushalt				
<u>Ergebnisrechnung</u>				
Ertrags- und Aufwandsarten		Gesamt-Ansatz HHJ 2017	Rechnungsergebnis is HHJ 2017	Vergleich Ansatz/RE HHJ 2017
3.6.5.20.563100	Büromaterial / Kita	400,00	373,57	-26,43
3.6.5.20.563200	Bücher und Zeitschriften / Kita	300,00	194,78	-105,22
3.6.5.20.563300	Porto und Versandkosten / Kita	20,00	21,50	1,50
3.6.5.20.563400	Telefon- und Datenübertragungskosten / Kita	750,00	619,74	-130,26
3.6.5.20.564100	Versicherungsbeiträge	900,00	838,66	-61,34
3.6.5.24.564100	Versicherungsbeiträge / Kita Bolanden	1.000,00	580,96	-419,04
3.6.6.14.564100	Versicherungsbeiträge	20,00	13,89	-6,11
4.2.4.10.564100	Versicherungsbeiträge	200,00	195,60	-4,40
4.2.4.11.561900	Sonstige Personalnebenaufwendungen	0,00	0,00	0,00
4.2.4.11.563400	Telefon- und Datenübertragungskosten	200,00	192,89	-7,11
4.2.4.11.564100	Versicherungsbeiträge	550,00	547,70	-2,30
5.1.1.00.562550	Aufwendungen für die Erstellung von Bebauungsplänen	25.000,00	3.623,55	-21.376,45
5.1.1.00.562590	Ausgaben für Fortschreibung Dorferneuerungskonzept	0,00	0,00	0,00
5.1.1.00.562591	Ausgaben für Spielleitplanung i.R.d. Dorferneuerung	0,00	0,00	0,00
5.1.1.00.562900	Sonstige Aufwendungen für die Inanspruchnahme von Rechten und Diensten	0,00	0,00	0,00
5.2.3.00.564100	Versicherungsbeiträge	700,00	677,76	-22,24
5.4.1.11.562500	Sachverständigen-, Gerichts- und ähnliche Aufwendungen	0,00	1.677,91	1.677,91
5.4.1.11.564100	Versicherungsbeiträge	30,00	22,19	-7,81
5.4.1.13.564100	Versicherungsbeiträge	20,00	16,31	-3,69
5.5.3.10.562500	Sachverständigen-, Gerichts- und ähnliche Aufwendungen	0,00	0,00	0,00
5.5.3.10.564100	Versicherungsbeiträge	100,00	77,86	-22,14
5.5.3.10.564200	Beitrag für Gartenbauberufsgenossenschaft	170,00	112,38	-57,62
5.5.5.10.564100	Versicherungsbeiträge	3.100,00	2.898,75	-201,25
5.5.5.10.568900	Steueraufwendungen an das Finanzamt	1.200,00	0,00	-1.200,00
5.5.5.90.562500	Sachverständigen-, Gerichts- und ähnliche Aufwendungen	0,00	0,00	0,00
5.5.5.90.565600	Einstellungen und Zuschreibungen in die Sonderposten	0,00	0,00	0,00
5.7.3.10.562500	Sachverständigen-, Gerichts- und ähnliche Aufwendungen	500,00	0,00	-500,00
5.7.3.10.563400	Telefon- und Datenübertragungskosten	400,00	499,08	99,08
5.7.3.10.564100	Versicherungsbeiträge	3.000,00	2.968,19	-31,81
5.7.3.20.564100	Versicherungsbeiträge	2.200,00	2.055,06	-144,94
5.7.3.70.564100	Versicherungsbeiträge	650,00	610,64	-39,36
6.1.2.00.565510	Einzelwertberichtigung	0,00	3.786,05	3.786,05
6.1.2.00.565520	Pauschalwertberichtigung	0,00	1.302,77	1.302,77
19 = Summe der lfd. Aufwendungen aus Verwaltungstätigkeit		3.149.620,00	3.015.551,02	-134.068,98
20 Laufendes Ergebnis aus Verwaltungstätigkeit		-289.960,00	-171.102,73	118.857,27
21 + Zinserträge und sonstige Finanzerträge		200,00	-28.058,87	-28.258,87

## Doppischer Produktplan 2017 Rechnung

Gesamthaushalt				
<u>Ergebnisrechnung</u>		Gesamt-Ansatz	Rechnungsergebn	Vergleich
Ertrags- und Aufwandsarten		HHJ 2017	is HHJ 2017	Ansatz/RE HHJ 2017
1.1.6.00.472100	Stundungszinsen etc.	0,00	64,00	64,00
5.5.5.90.479300	Zinsen aus Sonderposten	200,00	9,88	-190,12
6.1.2.00.479200	Vollverzinsung aus Gewerbesteuer	0,00	-28.132,75	-28.132,75
6.1.2.00.479400	Zinsen für Kassenplusbestände	0,00	0,00	0,00
6.1.2.00.479900	Verzugszinsen	0,00	0,00	0,00
22 - Zinsaufwendungen und sonstige	Finanzaufwendungen	14.200,00	5.504,55	-8.695,45
6.1.2.00.574300	Zinsen für Kassenminusbestände an VG	10.000,00	55,77	-9.944,23
6.1.2.00.575110	Zinsen an Volksbank, Hypothekenbanken	1.460,00	1.455,58	-4,42
6.1.2.00.575120	Zinsen an Sparkassen	2.540,00	2.482,86	-57,14
6.1.2.00.579100	Zinsen aus der Vollverzinsung der Gewerbesteuer	0,00	1.500,25	1.500,25
6.1.2.00.579900	Sonstiger Zinsaufwand	200,00	10,09	-189,91
23 = Finanzergebnis		-14.000,00	-33.563,42	-19.563,42
24 = Ordentliches Ergebnis		-303.960,00	-204.666,15	99.293,85
25 + Außerordentliche Erträge		0,00	0,00	0,00
1.1.4.29.499100	Außerordentliche Erträge	0,00	0,00	0,00
1.1.4.30.499100	Außerordentliche Erträge	0,00	0,00	0,00
3.6.5.20.499100	Außerordentliche Erträge	0,00	0,00	0,00
26 - Außerordentliche Aufwendungen		0,00	0,17	0,17
1.1.4.21.599100	Außerordentliche Aufwendungen	0,00	0,00	0,00
1.1.4.29.599100	Außerordentliche Aufwendungen	0,00	0,17	0,17
3.6.5.20.599100	Außerordentliche Aufwendungen	0,00	0,00	0,00
5.4.1.11.599100	Außerordentliche Aufwendungen	0,00	0,00	0,00
5.5.3.10.599100	Außerordentliche Aufwendungen	0,00	0,00	0,00
27 = Außerordentliches Ergebnis		0,00	-0,17	-0,17
28 = Jahresergebnis (Jahresüberschuss/Jahresfehlbetrag)		-303.960,00	-204.666,32	99.293,68
29 - Einstellungen in den Sopo für Belastungen aus dem komm. Finanzausgleich		0,00	0,00	0,00
30 + Entnahmen aus dem Sopo für Belastungen aus dem komm. Finanzausgleich		0,00	0,00	0,00
31 Jahresergebnis nach Veränderung des Sopo für komm. Finanzausgleich		-303.960,00	-204.666,32	99.293,68
32 nachrichtlich: Gesamterträge		2.859.860,00	2.816.389,42	-43.470,58
33 nachrichtlich: Gesamtaufwendungen		3.163.820,00	3.021.055,74	-142.764,26
34 nachrichtlich: Differenz		-303.960,00	-204.666,32	99.293,68

## Doppischer Produktplan 2017 Rechnung

Gesamthaushalt				
<u>Finanzrechnung Ortsgemeinden</u>		Gesamt-Ansatz HHJ 2017	Rechnungsergebnis is HHJ 2017	Vergleich Ansatz/RE HHJ 2017
1	Steuern und ähnliche Abgaben	1.506.450,00	1.569.751,66	63.301,66
6.1.1.00.601100	Grundsteuer A	15.000,00	14.972,63	-27,37
6.1.1.00.601200	Grundsteuer B	212.000,00	212.937,73	937,73
6.1.1.00.601300	Gewerbsteuer	20.000,00	7.781,70	-12.218,30
6.1.1.00.602100	Gemeindeanteil an der Einkommensteuer	1.078.510,00	1.139.825,31	61.315,31
6.1.1.00.602200	Gemeindeanteil an der Umsatzsteuer	42.570,00	43.279,10	709,10
6.1.1.00.603300	Hundesteuer	9.400,00	10.955,15	1.555,15
6.1.1.00.605210	Ausgleichsleistungen nach § 21 LFAG	128.970,00	140.000,04	11.030,04
2	+ Zuwendungen, allgem. Umlagen u. sonst. Transfereinz.	772.280,00	685.265,90	-87.014,10
1.1.4.21.614430	Zuweisungen und Zuschüsse / Gden. und GV	0,00	0,00	0,00
2.8.1.00.614510	Zuweisungen und Zuschüsse von privaten Unternehmen	0,00	0,00	0,00
2.8.1.00.614900	Zuschüsse für lfd. Zwecke von Privatpersonen und Vereinen	0,00	0,00	0,00
3.6.5.20.614410	Bundeszulassung für Schwerpunkt-Kitas Sprache & Integration	25.000,00	25.000,00	0,00
3.6.5.20.614420	Landeszulassungen für Kindertagesstätte	0,00	0,00	0,00
3.6.5.20.614430	Personalkostenzuschüsse vom Kreis	449.500,00	360.216,07	-89.283,93
3.6.5.20.614431	Kreiszuweisungen für Kindertagesstätte	11.000,00	13.116,53	2.116,53
3.6.5.20.614900	Spenden und sonstige Erlöse für die Kita	1.000,00	1.734,80	734,80
3.6.5.24.614431	Kreiszuweisungen für Kindertagesstätte	0,00	169,50	169,50
3.6.6.13.614900	Zuschüsse für lfd. Zwecke von Privatpersonen und Vereinen	0,00	0,00	0,00
4.2.4.10.614430	Betriebskostenzuschuss der VG	480,00	465,00	-15,00
4.2.4.11.614430	Betriebskostenzuschuss der VG	5.750,00	5.750,00	0,00
5.1.1.00.614420	Landeszulassung für Fortschreibung DE-Konzept	0,00	0,00	0,00
5.1.1.00.614421	Landeszulassung für Spielplatzplanung	0,00	0,00	0,00
5.2.3.00.614900	Zuschüsse für lfd. Zwecke von Privatpersonen und Vereinen	0,00	0,00	0,00
5.4.1.11.614430	Zuweisungen und Zuschüsse / Gden. und GV	0,00	0,00	0,00
5.4.1.12.614410	Zuweisung vom Bund für lfd. Zwecke	0,00	0,00	0,00
5.5.3.10.614410	Bundeszulassung für Kriegsgräber	110,00	115,00	5,00
5.5.5.10.614420	Zuweisungen vom Land / Gemeindegeld	700,00	0,00	-700,00
5.5.5.90.614430	Zuweisungen und Zuschüsse / Gden. und GV	0,00	0,00	0,00
6.1.1.00.611100	Schlüsselzuweisungen	278.740,00	278.699,00	-41,00
6.1.1.00.616100	Erstattungen "Fonds Deutsche Einheit"	0,00	0,00	0,00
3	+ Einzahlungen der sozialen Sicherung	0,00	0,00	0,00
4	+ Öffentlich-rechtliche Leistungsentgelte	36.760,00	39.900,42	3.140,42
1.1.4.29.632290	Gestattungsentgelt / Sonstige	0,00	0,00	0,00
2.8.1.00.632100	Standgelder für Kerwe	0,00	13,00	13,00
3.6.5.20.632100	Benutzungsgebühren / Kindertagesstätte	0,00	1.246,50	1.246,50
3.6.5.20.634100	Kostensersatz für Mittagessen	10.000,00	10.537,70	537,70
3.6.5.24.632110	Benutzungsgebühren / Gemeinderaum	0,00	315,00	315,00
5.5.3.10.632240	Benutzungsgebühren / Leichenhalle	2.000,00	1.950,00	-50,00

## Doppischer Produktplan 2017 Rechnung

Gesamthaushalt				
<u>Finanzrechnung Ortsgemeinden</u>		Gesamt-Ansatz HHJ 2017	Rechnungsergebnis is HHJ 2017	Vergleich Ansatz/RE HHJ 2017
5.5.5.10.636500	Jagdpacht / Gemeindewald	6.960,00	6.960,00	0,00
5.5.5.90.632300	Entgelte für die Unterhaltung von Wirtschaftswegen	3.800,00	3.973,03	173,03
5.5.5.90.669910	Einz. SOPO - Sonderrücklagen	0,00	1.687,44	1.687,44
5.7.3.10.632100	Benutzungsgebühren / Mehrzweckhalle	11.000,00	10.699,70	-300,30
5.7.3.20.632100	Benutzungsgebühren / Bürgerhaus	2.500,00	2.018,05	-481,95
5.7.3.70.632100	Benutzungsgebühren / Grillhütte	500,00	500,00	0,00
5 +	Privatrechtliche Leistungsentgelte	104.430,00	98.704,83	-5.725,17
1.1.1.30.641100	Verkaufserlöse	0,00	75,00	75,00
1.1.4.21.641200	Mieten / Mietwohngrundstücke	55.000,00	53.837,28	-1.162,72
1.1.4.29.641200	Pachteinnahmen / unbebaute Grundstücke	3.570,00	3.628,45	58,45
1.1.4.29.641900	Entgelte für Dienstbarkeiten	0,00	0,00	0,00
1.1.4.30.641200	Mieteinnahmen / Bauhof	5.400,00	5.036,84	-363,16
4.2.4.10.641200	Erbbauzins (TUS und R.V. Bolanden)	10,00	10,22	0,22
5.5.5.10.641100	Einnahmen aus Holzverkauf	40.000,00	25.531,72	-14.468,28
5.5.5.10.641101	Einnahmen aus Forstnebennutzung	200,00	45,99	-154,01
5.5.5.10.641200	Mieten und Pachten / Steinbruchpacht	0,00	10.225,83	10.225,83
5.5.5.90.641900	Entgelte für Dienstbarkeiten	0,00	0,00	0,00
5.7.3.90.641200	Mieten und Pachten / Plakatanschlag	250,00	313,50	63,50
6 +	Kostenerstattungen und Kostenumlagen	16.020,00	26.728,79	10.708,79
1.1.2.00.642430	Kostenerstattungen / Gden. und GV	3.000,00	1.388,67	-1.611,33
1.1.4.21.642900	Kostenerstattungen von Privatpersonen und Vereinen	0,00	100,00	100,00
1.1.4.29.642900	Kostenerstattungen von Privatpersonen und Vereinen	0,00	0,00	0,00
3.1.1.10.642430	Erstattung Gde. anteile am Sozialhilfeaufwand (Altfälle)	0,00	134,36	134,36
3.6.5.20.642490	Kostenerstattungen / Krankenkasse	0,00	4.994,66	4.994,66
3.6.5.20.642900	Kostenerstattungen von Privatpersonen und Vereinen	0,00	0,00	0,00
5.2.3.00.642900	Kostenerstattungen von Privatpersonen und Vereinen	300,00	323,43	23,43
5.4.1.11.642310	Kostenerstattungen von Eigenbetrieben	0,00	0,00	0,00
5.4.1.11.642900	Kostenerstattungen von Privatpersonen und Vereinen	0,00	0,00	0,00
5.4.1.12.642900	Kostenerstattungen von Privatpersonen und Vereinen	720,00	725,90	5,90
5.5.3.10.642900	Kostenerstattungen von Privatpersonen und Vereinen	5.000,00	10.718,30	5.718,30
5.5.5.10.642420	Kostenerstattungen vom Land	0,00	0,00	0,00
5.7.3.10.642900	Kostenerstattungen von Privatpersonen und Vereinen	7.000,00	8.343,47	1.343,47
5.7.3.20.642430	Kostenerstattungen / Gden. und GV	0,00	0,00	0,00
7 +	Bestandsveränderungen Erzeugnisse	0,00	0,00	0,00
8 +	Andere aktivierte Eigenleistungen	0,00	0,00	0,00
9 +	Sonstige laufende Einzahlungen	95.260,00	106.578,51	11.318,51
1.1.4.21.662700	Versicherungserstattungen	0,00	0,00	0,00
1.1.4.21.662900	Sonstige Schadenersatzleistungen und Erträge	0,00	250,00	250,00
1.1.4.29.662900	Sonstige Schadenersatzleistungen und Erträge	0,00	1.500,00	1.500,00

## Doppischer Produktplan 2017 Rechnung

Gesamthaushalt				
<u>Finanzrechnung Ortsgemeinden</u>		Gesamt-Ansatz HHJ 2017	Rechnungsergebnis is HHJ 2017	Vergleich Ansatz/RE HHJ 2017
1.1.6.00.662200	Verspätungszuschlag	0,00	25,00	25,00
3.6.5.20.662700	Versicherungserstattungen	0,00	213,96	213,96
4.2.4.10.662700	Versicherungserstattungen	0,00	0,00	0,00
5.2.3.00.662700	Versicherungserstattungen	260,00	261,26	1,26
5.4.1.11.662700	Versicherungserstattungen	0,00	0,00	0,00
5.4.1.11.662900	Sonstige Schadenersatzleistungen und Erträge	0,00	0,00	0,00
5.4.1.12.662900	Sonstige Schadenersatzleistungen und Erträge	0,00	0,00	0,00
5.4.1.50.662500	Konzessionsabgaben / Strom	67.000,00	67.748,63	748,63
5.4.1.50.662501	Konzessionsabgaben / Gas	4.000,00	10.493,82	6.493,82
5.4.1.50.662502	Konzessionsabgaben / Wasser	24.000,00	26.085,84	2.085,84
5.5.3.10.662700	Versicherungserstattungen	0,00	0,00	0,00
5.7.3.10.662700	Versicherungserstattungen	0,00	0,00	0,00
5.7.3.10.662900	Sonstige Schadenersatzleistungen und Erträge	0,00	0,00	0,00
5.7.3.20.662700	Versicherungserstattungen	0,00	0,00	0,00
5.7.3.20.662900	Sonstige Schadenersatzleistungen und Erträge	0,00	0,00	0,00
<b>10 = Summe der lfd. Einzahlungen aus Verwaltungstätigkeit</b>		<b>2.531.200,00</b>	<b>2.526.930,11</b>	<b>-4.269,89</b>
<b>11 - Personalauszahlungen</b>		<b>757.120,00</b>	<b>624.169,39</b>	<b>-132.950,61</b>
1.1.1.40.701100	Aufwandsentschädigung / Bürgermeister	20.200,00	18.107,99	-2.092,01
1.1.1.40.701200	Aufwandsentschädigung / Beigeordnete	3.100,00	300,59	-2.799,41
1.1.2.00.701900	Aufwandsentschädigung / ehrenamtliche Tätigkeit	2.000,00	0,00	-2.000,00
1.1.2.00.702210	Dienstbezüge / Beschäftigte	3.600,00	988,65	-2.611,35
1.1.2.00.702220	Leistungszulagen Beschäftigte	70,00	9,53	-60,47
1.1.2.00.703200	Beiträge Versorgungskassen / Beschäftigte	320,00	92,30	-227,70
1.1.2.00.704200	Beiträge ges. Soz.vers. / Beschäftigte	740,00	203,18	-536,82
1.1.2.00.705200	Beihilfen, Unterstützungen und dgl. / Beschäftigte	500,00	0,00	-500,00
1.1.2.00.706200	Personalnebenaufwendungen / Beschäftigte	0,00	0,00	0,00
1.1.2.00.709100	Pauschalierte Lohnsteuer	50,00	5,80	-44,20
1.1.4.21.702210	Dienstbezüge / Beschäftigte	13.650,00	15.159,24	1.509,24
1.1.4.21.702220	Leistungszulagen Beschäftigte	270,00	146,05	-123,95
1.1.4.21.703200	Beiträge Versorgungskassen / Beschäftigte	1.100,00	1.415,29	315,29
1.1.4.21.704200	Beiträge ges. Soz.vers. / Beschäftigte	2.720,00	3.115,49	395,49
1.1.4.21.709100	Pauschalierte Lohnsteuer	190,00	88,89	-101,11
1.1.4.23.702210	Dienstbezüge / Beschäftigte	6.550,00	5.430,32	-1.119,68
1.1.4.23.702220	Leistungszulagen Beschäftigte	160,00	108,31	-51,69
1.1.4.23.703200	Beiträge Versorgungskassen / Beschäftigte	530,00	440,86	-89,14
1.1.4.23.704200	Beiträge ges. Soz.vers. / Beschäftigte	1.350,00	1.002,07	-347,93
1.1.4.23.709100	Pauschalierte Lohnsteuer	100,00	4,51	-95,49
1.1.4.29.702210	Dienstbezüge / Beschäftigte	2.370,00	2.306,84	-63,16



## Doppischer Produktplan 2017 Rechnung

## Gesamthaushalt

## Finanzrechnung Ortsgemeinden

		Gesamt-Ansatz HHJ 2017	Rechnungsergebnis is HHJ 2017	Vergleich Ansatz/RE HHJ 2017
1.1.4.29.702220	Leistungszulagen Beschäftigte	50,00	22,23	-27,77
1.1.4.29.703200	Beiträge Versorgungskassen / Beschäftigte	210,00	215,37	5,37
1.1.4.29.704200	Beiträge ges. Soz.vers. / Beschäftigte	480,00	474,10	-5,90
1.1.4.29.709100	Pauschalierte Lohnsteuer	30,00	13,53	-16,47
1.1.4.30.702210	Dienstbezüge / Beschäftigte	4.830,00	6.371,28	1.541,28
1.1.4.30.702220	Leistungszulagen Beschäftigte	110,00	61,38	-48,62
1.1.4.30.703200	Beiträge Versorgungskassen / Beschäftigte	370,00	594,83	224,83
1.1.4.30.704200	Beiträge ges. Soz.vers. / Beschäftigte	1.000,00	1.309,41	309,41
1.1.4.30.709100	Pauschalierte Lohnsteuer	60,00	37,36	-22,64
1.1.4.50.702210	Dienstbezüge / Beschäftigte	3.600,00	768,95	-2.831,05
1.1.4.50.702220	Leistungszulagen Beschäftigte	70,00	7,41	-62,59
1.1.4.50.703200	Beiträge Versorgungskassen / Beschäftigte	320,00	71,79	-248,21
1.1.4.50.704200	Beiträge ges. Soz.vers. / Beschäftigte	740,00	158,03	-581,97
1.1.4.50.709100	Pauschalierte Lohnsteuer	50,00	4,51	-45,49
1.2.1.00.702210	Dienstbezüge / Beschäftigte	0,00	164,77	164,77
1.2.1.00.702220	Leistungszulagen Beschäftigte	0,00	1,59	1,59
1.2.1.00.703200	Beiträge Versorgungskassen / Beschäftigte	0,00	15,38	15,38
1.2.1.00.704200	Beiträge ges. Soz.vers. / Beschäftigte	0,00	33,86	33,86
1.2.1.00.709100	Pauschalierte Lohnsteuer	0,00	0,97	0,97
2.7.2.00.701900	Aufwandsentschädigung / Büchereileitung	790,00	426,46	-363,54
2.7.2.00.702210	Dienstbezüge / Beschäftigte	2.100,00	0,00	-2.100,00
2.7.2.00.702220	Leistungszulagen Beschäftigte	50,00	0,00	-50,00
2.7.2.00.703200	Beiträge Versorgungskassen / Beschäftigte	160,00	0,00	-160,00
2.7.2.00.704200	Beiträge ges. Soz.vers. / Beschäftigte	530,00	108,02	-421,98
2.7.2.00.709100	Pauschalierte Lohnsteuer	20,00	0,00	-20,00
2.8.1.00.702210	Dienstbezüge / Beschäftigte	7.200,00	2.306,84	-4.893,16
2.8.1.00.702220	Leistungszulagen Beschäftigte	160,00	22,23	-137,77
2.8.1.00.703200	Beiträge Versorgungskassen / Beschäftigte	580,00	215,37	-364,63
2.8.1.00.704200	Beiträge ges. Soz.vers. / Beschäftigte	1.470,00	474,10	-995,90
2.8.1.00.709100	Pauschalierte Lohnsteuer	90,00	13,53	-76,47
3.6.5.20.702210	Dienstbezüge / Beschäftigte	404.100,00	364.996,37	-39.103,63
3.6.5.20.702220	Leistungszulagen Beschäftigte	8.240,00	7.593,88	-646,12
3.6.5.20.702290	Dienstbezüge / Sonstige (Hilfskonto PPA)	0,00	0,00	0,00
3.6.5.20.703200	Beiträge Versorgungskassen / Beschäftigte	31.980,00	28.417,68	-3.562,32
3.6.5.20.704200	Beiträge ges. Soz.vers. / Beschäftigte	82.480,00	73.641,49	-8.838,51
3.6.5.20.705200	Beihilfen, Unterstützungen und dgl. / Beschäftigte	530,00	0,00	-530,00
3.6.5.20.706200	Personalnebenaufwendungen / Beschäftigte	530,00	273,96	-256,04
3.6.5.20.709100	Pauschalierte Lohnsteuer	5.150,00	1.377,00	-3.773,00
3.6.5.24.702210	Dienstbezüge / Beschäftigte	2.100,00	1.839,98	-260,02

## Doppischer Produktplan 2017 Rechnung

Gesamthaushalt				
<u>Finanzrechnung Ortsgemeinden</u>		Gesamt-Ansatz HHJ 2017	Rechnungsergebnis is HHJ 2017	Vergleich Ansatz/RE HHJ 2017
3.6.5.24.702220	Leistungszulagen / Beschäftigte	50,00	17,73	-32,27
3.6.5.24.703200	Beiträge Versorgungskassen / Beschäftigte	160,00	171,78	11,78
3.6.5.24.704200	Beiträge ges. Soz.vers. / Beschäftigte	530,00	378,15	-151,85
3.6.5.24.709100	Pauschalierte Lohnsteuer	20,00	10,79	-9,21
3.6.6.13.702210	Dienstbezüge / Beschäftigte	12.020,00	3.322,95	-8.697,05
3.6.6.13.702220	Leistungszulagen Beschäftigte	260,00	32,01	-227,99
3.6.6.13.703200	Beiträge Versorgungskassen / Beschäftigte	950,00	310,24	-639,76
3.6.6.13.704200	Beiträge ges. Soz.vers. / Beschäftigte	2.470,00	682,92	-1.787,08
3.6.6.13.709100	Pauschalierte Lohnsteuer	160,00	19,48	-140,52
3.6.6.14.702210	Dienstbezüge / Beschäftigte	0,00	0,00	0,00
3.6.6.14.702220	Leistungszulagen Beschäftigte	0,00	0,00	0,00
3.6.6.14.703200	Beiträge Versorgungskassen / Beschäftigte	0,00	0,00	0,00
3.6.6.14.704200	Beiträge ges. Soz.vers. / Beschäftigte	0,00	0,00	0,00
3.6.6.14.709100	Pauschalierte Lohnsteuer	0,00	0,00	0,00
4.2.4.10.702210	Dienstbezüge / Beschäftigte	1.230,00	659,10	-570,90
4.2.4.10.702220	Leistungszulagen Beschäftigte	30,00	6,35	-23,65
4.2.4.10.703200	Beiträge Versorgungskassen / Beschäftigte	90,00	61,53	-28,47
4.2.4.10.704200	Beiträge ges. Soz.vers. / Beschäftigte	260,00	135,46	-124,54
4.2.4.10.709100	Pauschalierte Lohnsteuer	20,00	3,86	-16,14
4.2.4.11.702210	Dienstbezüge / Beschäftigte	10.920,00	8.498,09	-2.421,91
4.2.4.11.702220	Leistungszulagen Beschäftigte	210,00	172,77	-37,23
4.2.4.11.703200	Beiträge Versorgungskassen / Beschäftigte	890,00	686,11	-203,89
4.2.4.11.704200	Beiträge ges. Soz.vers. / Beschäftigte	2.200,00	1.852,85	-347,15
4.2.4.11.709100	Pauschalierte Lohnsteuer	160,00	5,47	-154,53
5.2.3.00.702210	Dienstbezüge / Beschäftigte	1.230,00	686,56	-543,44
5.2.3.00.702220	Leistungszulagen Beschäftigte	30,00	6,61	-23,39
5.2.3.00.703200	Beiträge Versorgungskassen / Beschäftigte	90,00	64,10	-25,90
5.2.3.00.704200	Beiträge ges. Soz.vers. / Beschäftigte	260,00	141,10	-118,90
5.2.3.00.709100	Pauschalierte Lohnsteuer	20,00	4,03	-15,97
5.4.1.11.702210	Dienstbezüge / Beschäftigte	38.800,00	26.663,94	-12.136,06
5.4.1.11.702220	Leistungszulagen Beschäftigte	790,00	276,74	-513,26
5.4.1.11.703200	Beiträge Versorgungskassen / Beschäftigte	3.050,00	2.681,88	-368,12
5.4.1.11.704200	Beiträge ges. Soz.vers. / Beschäftigte	7.930,00	5.478,90	-2.451,10
5.4.1.11.709100	Pauschalierte Lohnsteuer	530,00	168,43	-361,57
5.4.1.13.702210	Dienstbezüge / Beschäftigte	2.360,00	933,72	-1.426,28
5.4.1.13.702220	Leistungszulagen Beschäftigte	50,00	9,00	-41,00
5.4.1.13.703200	Beiträge Versorgungskassen / Beschäftigte	210,00	87,17	-122,83
5.4.1.13.704200	Beiträge ges. Soz.vers. / Beschäftigte	470,00	191,90	-278,10
5.4.1.13.709100	Pauschalierte Lohnsteuer	30,00	5,47	-24,53

## Doppischer Produktplan 2017 Rechnung

## Gesamthaushalt

## Finanzrechnung Ortsgemeinden

		Gesamt-Ansatz HHJ 2017	Rechnungsergebnis is HHJ 2017	Vergleich Ansatz/RE HHJ 2017
5.5.3.10.702210	Dienstbezüge / Beschäftigte	14.600,00	9.761,07	-4.838,93
5.5.3.10.702220	Leistungszulagen Beschäftigte	320,00	108,03	-211,97
5.5.3.10.703200	Beiträge Versorgungskassen / Beschäftigte	1.160,00	894,72	-265,28
5.5.3.10.704200	Beiträge ges. Soz.vers. / Beschäftigte	2.990,00	1.977,63	-1.012,37
5.5.3.10.709100	Pauschalierte Lohnsteuer	190,00	50,40	-139,60
5.5.5.90.702210	Dienstbezüge / Beschäftigte	0,00	0,00	0,00
5.5.5.90.702220	Leistungszulagen Beschäftigte	0,00	0,00	0,00
5.5.5.90.703200	Beiträge Versorgungskassen / Beschäftigte	0,00	0,00	0,00
5.5.5.90.704200	Beiträge ges. Soz.vers. / Beschäftigte	0,00	0,00	0,00
5.5.5.90.709100	Pauschalierte Lohnsteuer	0,00	0,00	0,00
5.7.3.10.701900	Aufwandsentschädigung / ehrenamtlich Tätige	0,00	0,00	0,00
5.7.3.10.702210	Dienstbezüge / Beschäftigte	9.980,00	1.510,43	-8.469,57
5.7.3.10.702220	Leistungszulagen Beschäftigte	210,00	14,55	-195,45
5.7.3.10.703200	Beiträge Versorgungskassen / Beschäftigte	790,00	141,02	-648,98
5.7.3.10.704200	Beiträge ges. Soz.vers. / Beschäftigte	2.050,00	310,42	-1.739,58
5.7.3.10.709100	Pauschalierte Lohnsteuer	160,00	8,86	-151,14
5.7.3.20.702210	Dienstbezüge / Beschäftigte	11.240,00	10.619,42	-620,58
5.7.3.20.702220	Leistungszulagen Beschäftigte	210,00	196,91	-13,09
5.7.3.20.703200	Beiträge Versorgungskassen / Beschäftigte	890,00	879,79	-10,21
5.7.3.20.704200	Beiträge ges. Soz.vers. / Beschäftigte	2.310,00	2.293,28	-16,72
5.7.3.20.709100	Pauschalierte Lohnsteuer	160,00	16,10	-143,90
5.7.3.70.702210	Dienstbezüge / Beschäftigte	0,00	0,00	0,00
5.7.3.70.702220	Leistungszulagen Beschäftigte	0,00	0,00	0,00
5.7.3.70.703200	Beiträge Versorgungskassen / Beschäftigte	0,00	0,00	0,00
5.7.3.70.704200	Beiträge ges. Soz.vers. / Beschäftigte	0,00	0,00	0,00
5.7.3.70.709100	Pauschalierte Lohnsteuer	0,00	0,00	0,00
5.7.3.90.702210	Dienstbezüge / Beschäftigte	1.230,00	0,00	-1.230,00
5.7.3.90.702220	Leistungszulagen Beschäftigte	30,00	0,00	-30,00
5.7.3.90.703200	Beiträge Versorgungskassen / Beschäftigte	90,00	0,00	-90,00
5.7.3.90.704200	Beiträge ges. Soz.vers. / Beschäftigte	260,00	0,00	-260,00
5.7.3.90.709100	Pauschalierte Lohnsteuer	20,00	0,00	-20,00
12 - Versorgungsauszahlungen		4.000,00	3.840,00	-160,00
1.1.1.40.711300	Ehrensold	4.000,00	3.840,00	-160,00
13 - Auszahlungen für Sach- und Dienstleistungen		599.660,00	599.011,54	-648,46
1.1.1.30.723800	GWG, sonstige Gebrauchsgegenstände (unter 410 € netto)	0,00	17,06	17,06
1.1.1.40.724900	Sonstige Aufwendungen für Sachleistungen	500,00	688,70	188,70
1.1.2.00.724900	Sonstige Aufwendungen für Sachleistungen	500,00	70,60	-429,40
1.1.4.21.723130	Unterhaltung / Mietwohngrundstücke	50.000,00	97.292,54	47.292,54
1.1.4.21.723200	Heizkosten / Mietwohngrundstücke	2.000,00	1.332,21	-667,79

## Doppischer Produktplan 2017 Rechnung

## Gesamthaushalt

## Finanzrechnung Ortsgemeinden

		Gesamt-Ansatz HHJ 2017	Rechnungsergebnis is HHJ 2017	Vergleich Ansatz/RE HHJ 2017
1.1.4.21.723202	Stromkosten / Mietwohngrundstücke	1.600,00	1.412,60	-187,40
1.1.4.21.723203	Abgaben / Mietwohngrundstücke	13.000,00	12.064,25	-935,75
1.1.4.21.723210	Ausbaubeiträge für Mietwohngrundstücke	0,00	0,00	0,00
1.1.4.21.723700	Unterhaltung BGA	0,00	2,17	2,17
1.1.4.23.723130	Unterhaltung / Rathaus	1.000,00	315,54	-684,46
1.1.4.23.723200	Heizkosten / Rathaus	4.000,00	2.803,54	-1.196,46
1.1.4.23.723202	Stromkosten / Rathaus	500,00	443,16	-56,84
1.1.4.23.723203	Abgaben / Rathaus	250,00	191,48	-58,52
1.1.4.23.723700	Unterhaltung BGA / Rathaus	200,00	0,00	-200,00
1.1.4.23.723800	GWG, sonstige Gebrauchsgegenstände (unter 410 € netto)	400,00	414,84	14,84
1.1.4.23.724700	Sonstige Verbrauchsmittel	100,00	14,44	-85,56
1.1.4.29.723110	Unterhaltung / unbebaute Grundstücke	1.000,00	95,00	-905,00
1.1.4.29.723203	Abgaben / unbebaute Grundstücke	8.000,00	7.581,99	-418,01
1.1.4.30.723130	Unterhaltung / Bauhof	1.500,00	1.713,04	213,04
1.1.4.30.723202	Stromkosten / Bauhof	1.000,00	989,14	-10,86
1.1.4.30.723203	Abgaben / Bauhof	800,00	734,40	-65,60
1.1.4.30.723510	Wartungs- und Instandsetzungskosten / Fuhrpark	2.500,00	1.323,43	-1.176,57
1.1.4.30.723520	Betriebs- und Schmierstoffe / Fuhrpark	3.000,00	2.816,17	-183,83
1.1.4.30.723700	Unterhaltung BGA	3.000,00	2.858,55	-141,45
1.1.4.30.723800	GWG, sonstige Gebrauchsgegenstände (unter 410 € netto)	1.000,00	682,34	-317,66
1.1.4.30.723801	GWG, sonstige Gebrauchsgegenstände (410 € bis 1000 € netto)	1.000,00	0,00	-1.000,00
1.1.4.30.724400	Materialbeschaffungen	500,00	143,58	-356,42
1.1.4.30.724700	Sonstige Verbrauchsmittel	500,00	604,46	104,46
1.2.1.00.724900	Aufwendungen für Wahlen	250,00	69,30	-180,70
2.8.1.00.723801	GWG, sonstige Gebrauchsgegenstände (410 € bis 1000 € netto)	0,00	0,00	0,00
2.8.1.00.724900	Aufwendungen für Heimat- und Brauchtumpflege	500,00	392,70	-107,30
2.8.1.00.724904	Aufwendungen für Ortsverschönerung	1.000,00	1.222,82	222,82
2.8.1.00.724905	Aufwendungen für Seniorenbetreuung	2.000,00	1.997,46	-2,54
3.6.5.20.723130	Unterhaltung / Kindertagesstätte Weierhof	21.000,00	2.505,91	-18.494,09
3.6.5.20.723200	Heizkosten / Kita	3.300,00	2.659,40	-640,60
3.6.5.20.723202	Stromkosten / Kita	2.500,00	1.963,39	-536,61
3.6.5.20.723203	Abgaben / Kita	2.200,00	2.161,83	-38,17
3.6.5.20.723700	Unterhaltung BGA / Kita	300,00	396,86	96,86
3.6.5.20.723800	GWG, sonstige Gebrauchsgegenstände (unter 410 € netto)	1.000,00	934,88	-65,12
3.6.5.20.723801	GWG, sonstige Gebrauchsgegenstände (410 € bis 1000 € netto)	4.000,00	2.664,91	-1.335,09
3.6.5.20.724200	Ausgaben für Mittagsbetreuung / Mittagessen	10.000,00	21.427,64	11.427,64
3.6.5.20.724700	Sonstige Verbrauchsmittel	1.200,00	862,38	-337,62
3.6.5.20.724900	Sonstige Aufwendungen für Sachleistungen / Kita	250,00	594,08	344,08
3.6.5.20.724901	Spiel- und Beschäftigungsmaterial	1.500,00	2.035,97	535,97

## Doppischer Produktplan 2017 Rechnung

Gesamthaushalt				
<u>Finanzrechnung Ortsgemeinden</u>		Gesamt-Ansatz HHJ 2017	Rechnungsergebn is HHJ 2017	Vergleich Ansatz/RE HHJ 2017
3.6.5.20.724902	Aufwendungen / Kita!Plus	2.000,00	3.770,62	1.770,62
3.6.5.20.724903	Ausgaben für Sprachförderung und Bildung von Anfang an	4.000,00	2.065,82	-1.934,18
3.6.5.20.724906	Aufwendungen / Initiative Schwerpunkt-Kitas Sprache & Integration	5.100,00	3.275,32	-1.824,68
3.6.5.24.723130	Unterhaltung / Kindertagesstätte Bolanden	2.000,00	10.206,55	8.206,55
3.6.5.24.725430	Erstattung Personalkosten an Kreis für prot. Kita Bolanden	40.000,00	46.533,50	6.533,50
3.6.5.24.725900	Erstattung Sachkosten an Kirche für Kita	34.000,00	33.657,63	-342,37
3.6.6.13.723110	Unterhaltung / Kinderspielplatz, Bolzplatz	1.000,00	606,84	-393,16
3.6.6.13.723203	Abgaben	400,00	403,40	3,40
3.6.6.13.723700	Unterhaltung BGA	100,00	0,00	-100,00
3.6.6.13.723800	GWG, sonstige Gebrauchsgegenstände (unter 410 € netto)	100,00	0,00	-100,00
3.6.6.14.723130	Unterhaltung / Jugendräume Bürgerhaus und Weierhof	2.000,00	641,21	-1.358,79
3.6.6.14.723202	Stromkosten	200,00	148,97	-51,03
3.6.6.14.723700	Unterhaltung BGA	50,00	0,00	-50,00
3.6.6.14.723800	GWG, sonstige Gebrauchsgegenstände (unter 410 € netto)	100,00	0,00	-100,00
4.2.4.10.723110	Unterhaltung / Sportplatz	5.000,00	0,00	-5.000,00
4.2.4.11.723130	Unterhaltung / Turnhalle	5.000,00	178,26	-4.821,74
4.2.4.11.723200	Heizkosten / Turnhalle	5.500,00	4.425,51	-1.074,49
4.2.4.11.723202	Stromkosten / Turnhalle	3.000,00	2.154,57	-845,43
4.2.4.11.723203	Abgaben / Turnhalle	1.600,00	1.557,96	-42,04
4.2.4.11.723700	Unterhaltung BGA / Turnhalle	50,00	211,70	161,70
4.2.4.11.723800	GWG, sonstige Gebrauchsgegenstände (unter 410 € netto)	50,00	0,00	-50,00
4.2.4.11.724700	Sonstige Verbrauchsmittel	300,00	0,00	-300,00
5.2.3.00.723110	Unterhaltung / Burgruine	11.500,00	11.500,00	0,00
5.2.3.00.723130	Unterhaltung / Kloster Hane	1.760,00	1.827,06	67,06
5.2.3.00.723202	Stromkosten / Kloster Hane	300,00	323,43	23,43
5.2.3.00.723203	Abgaben / Kloster Hane	300,00	272,32	-27,68
5.4.1.11.723202	Stromkosten / Marktplatz	100,00	81,43	-18,57
5.4.1.11.723203	Abgaben / Marktplatz	200,00	86,96	-113,04
5.4.1.11.723204	Pauschale f.d. Ableitung v. Niederschl.wasser in die Kanalisation	103.000,00	99.084,00	-3.916,00
5.4.1.11.723210	Ausbaubeiträge für Straßen, Wege, Plätze	0,00	0,00	0,00
5.4.1.11.723380	Unterhaltung / Straßen, Wege, Plätze	80.000,00	69.563,74	-10.436,26
5.4.1.11.723700	Unterhaltung BGA / Straßen, Wege, Plätze	500,00	0,00	-500,00
5.4.1.11.723800	GWG, sonstige Gebrauchsgegenstände (unter 410 € netto)	500,00	0,00	-500,00
5.4.1.12.723202	Stromkosten für Straßenbeleuchtung	10.000,00	6.463,50	-3.536,50
5.4.1.12.723330	Unterhaltung / Straßenbeleuchtung	15.000,00	12.872,24	-2.127,76
5.4.1.13.723130	Unterhaltung / Buswartehallen	250,00	2.142,00	1.892,00
5.5.3.10.723110	Unterhaltung / Friedhof	3.000,00	2.348,35	-651,65
5.5.3.10.723130	Unterhaltung / Friedhofshalle	6.000,00	0,00	-6.000,00

## Doppischer Produktplan 2017 Rechnung

Gesamthaushalt				
<u>Finanzrechnung Ortsgemeinden</u>		Gesamt-Ansatz HHJ 2017	Rechnungsergebnis is HHJ 2017	Vergleich Ansatz/RE HHJ 2017
5.5.3.10.723202	Stromkosten / Friedhofshalle	1.000,00	490,89	-509,11
5.5.3.10.723203	Abgaben / Friedhof und Friedhofshalle	3.000,00	2.661,26	-338,74
5.5.3.10.723700	Unterhaltung BGA / Friedhof	50,00	0,00	-50,00
5.5.3.10.723800	GWG, sonstige Gebrauchsgegenstände (unter 410 € netto)	50,00	0,00	-50,00
5.5.3.10.724700	Sonstige Verbrauchsmittel	50,00	14,55	-35,45
5.5.3.10.729200	Grabherstellungskosten	5.000,00	8.508,50	3.508,50
5.5.5.10.723203	Abgaben	100,00	84,24	-15,76
5.5.5.10.723900	Unterhaltung und Bewirtschaftung / Gemeindegewald	2.000,00	163,23	-1.836,77
5.5.5.10.725420	Erstattung Waldarbeiterlöhne	10.000,00	8.482,89	-1.517,11
5.5.5.10.725421	Betriebskostenbeitrag an das Land	10.000,00	11.410,50	1.410,50
5.5.5.10.725510	Kostenerstattungen an private Unternehmen	0,00	0,00	0,00
5.5.5.10.729200	Unternehmereinsatz im Gemeindegewald	30.000,00	31.937,45	1.937,45
5.5.5.90.723380	Unterhaltung / Wirtschaftswege	4.000,00	5.670,35	1.670,35
5.5.5.90.723800	GWG, sonstige Gebrauchsgegenstände (unter 410 € netto)	0,00	0,00	0,00
5.7.3.10.723130	Unterhaltung / Mehrzweckhalle	6.000,00	4.601,71	-1.398,29
5.7.3.10.723200	Heizkosten / Mehrzweckhalle	6.500,00	5.225,68	-1.274,32
5.7.3.10.723202	Stromkosten / Mehrzweckhalle	6.000,00	5.086,32	-913,68
5.7.3.10.723203	Abgaben / Mehrzweckhalle	6.000,00	5.951,33	-48,67
5.7.3.10.723700	Unterhaltung BGA / Mehrzweckhalle	800,00	45,46	-754,54
5.7.3.10.723800	GWG, sonstige Gebrauchsgegenstände (unter 410 € netto)	300,00	430,00	130,00
5.7.3.10.723801	GWG, sonstige Gebrauchsgegenstände (410 € bis 1000 € netto)	0,00	0,00	0,00
5.7.3.10.724700	Sonstige Verbrauchsmittel	1.500,00	788,89	-711,11
5.7.3.20.723130	Unterhaltung / Bürgerhaus	2.000,00	1.760,03	-239,97
5.7.3.20.723200	Heizkosten / Bürgerhaus	6.000,00	6.019,52	19,52
5.7.3.20.723202	Stromkosten / Bürgerhaus	2.500,00	1.742,67	-757,33
5.7.3.20.723203	Abgaben / Bürgerhaus	2.000,00	1.352,02	-647,98
5.7.3.20.723700	Unterhaltung BGA / Bürgerhaus	500,00	0,00	-500,00
5.7.3.20.723800	GWG, sonstige Gebrauchsgegenstände (unter 410 € netto)	150,00	139,61	-10,39
5.7.3.20.723801	GWG, sonstige Gebrauchsgegenstände (410 € bis 1000 € netto)	0,00	0,00	0,00
5.7.3.20.724700	Sonstige Verbrauchsmittel	400,00	337,97	-62,03
5.7.3.70.723130	Unterhaltung / Grillhütte	500,00	62,90	-437,10
5.7.3.70.723700	Unterhaltung BGA / Grillhütte	0,00	0,00	0,00
5.7.3.90.723100	Unterhaltung / Sonstige allgemeine Einrichtungen	250,00	1.085,09	835,09
5.7.3.90.723203	Abgaben / Sonstige allgemeine Einrichtungen	200,00	60,83	-139,17
14 - Zuwendungen, Umlagen u. sonst. Transferauszahlungen		1.289.600,00	1.295.685,03	6.085,03
1.1.6.00.741450	Umlage an den ehem. Gemeindekassenverband -neu-	200,00	80,96	-119,04
2.8.1.00.741900	Zuschüsse für lfd. Zwecke an Privatpersonen und Vereine	250,00	0,00	-250,00
3.6.5.24.741900	Zuschüsse für lfd. Zwecke an Prot. Kirchengemeinde	0,00	0,00	0,00
4.2.1.00.741900	Zuschüsse für lfd. Zwecke an Privatpersonen und Vereine	900,00	900,00	0,00

## Doppischer Produktplan 2017 Rechnung

Gesamthaushalt				
<u>Finanzrechnung Ortsgemeinden</u>		Gesamt-Ansatz HHJ 2017	Rechnungsergebnis is HHJ 2017	Vergleich Ansatz/RE HHJ 2017
4.2.4.10.741900	Zuwendungen zu den Unterhaltungskosten der Sportanlage	0,00	935,00	935,00
6.1.1.00.743100	Gewerbesteuerumlage	4.000,00	9.594,07	5.594,07
6.1.1.00.744110	Finanzierungsbeitrag Fonds Deutsche Einheit	7.450,00	7.416,00	-34,00
6.1.1.00.744120	Finanzausgleichsumlage	0,00	0,00	0,00
6.1.1.00.744210	Kreisumlage	712.820,00	712.797,00	-23,00
6.1.1.00.744230	Verbandsgemeindeumlage	563.980,00	563.962,00	-18,00
15 - Auszahlungen der sozialen Sicherung		0,00	0,00	0,00
16 - Sonstige laufende Auszahlungen		69.910,00	39.236,99	-30.673,01
1.1.1.30.763500	Öffentliche Bekanntmachungen	0,00	0,00	0,00
1.1.1.30.769300	Repräsentationsmittel	450,00	464,49	14,49
1.1.1.30.769700	Ehrengaben / Altersjubilare	1.000,00	0,00	-1.000,00
1.1.1.40.761200	Aufwendungen für Aus- und Fortbildung, Umschulung	500,00	0,00	-500,00
1.1.1.40.761300	Aufwendungen für Dienstreisen / Gemeindeorgane	100,00	0,00	-100,00
1.1.1.40.769200	Verfügungsmittel	520,00	146,57	-373,43
1.1.2.00.761200	Aufwendungen für Aus- und Fortbildung, Umschulung	0,00	0,00	0,00
1.1.2.00.761300	Aufwendungen für Dienstreisen / Gemeindemitarbeiter	50,00	0,00	-50,00
1.1.2.00.761500	Dienst- und Schutzkleidung, persönl. Ausrüstungsgegenstände	500,00	322,28	-177,72
1.1.2.00.761900	Sonstige Personalnebenauszahlungen	600,00	886,43	286,43
1.1.2.00.763400	Telefon- und Datenübertragungskosten	100,00	19,69	-80,31
1.1.4.21.762500	Sachverständigen-, Gerichts- und ähnliche Auszahlungen	0,00	0,00	0,00
1.1.4.21.764100	Versicherungsbeiträge	2.000,00	1.920,52	-79,48
1.1.4.23.762500	Sachverständigen-, Gerichts- und ähnliche Auszahlungen	0,00	0,00	0,00
1.1.4.23.763400	Telefon- und Datenübertragungskosten	0,00	455,51	455,51
1.1.4.23.764100	Versicherungsbeiträge	150,00	117,27	-32,73
1.1.4.29.762100	Pacht für Schloßberggrundstücke	50,00	51,13	1,13
1.1.4.29.762500	Sachverständigen-, Gerichts- und ähnliche Auszahlungen	0,00	0,00	0,00
1.1.4.30.762500	Sachverständigen-, Gerichts- und ähnliche Auszahlungen	630,00	0,00	-630,00
1.1.4.30.764100	Versicherungsbeiträge	1.300,00	1.235,72	-64,28
1.1.4.30.768200	Kraftfahrzeugsteuer / Fuhrpark	450,00	358,00	-92,00
1.1.4.50.763100	Büromaterial / sonst. zentr. Dienste	150,00	0,00	-150,00
1.1.4.50.763200	Bücher und Zeitschriften / sonst. zentr. Dienste	100,00	0,00	-100,00
1.1.4.50.763300	Porto und Versandkosten	0,00	0,85	0,85
1.1.4.50.763400	Telefon- und Datenübertragungskosten	300,00	0,00	-300,00
1.1.4.50.764100	Versicherungsbeiträge	6.800,00	7.094,51	294,51
1.1.4.50.764300	Mitgliedsbeiträge, Sonstige Beiträge	6.700,00	6.390,35	-309,65
1.1.6.00.762500	Sachverständigen-, Gerichts- und ähnliche Auszahlungen	300,00	669,57	369,57
2.7.2.00.761300	Aufwendungen für Dienstreisen / Bücherei	0,00	0,00	0,00
2.7.2.00.763290	Aufwendungen für Medien	750,00	-394,49	-1.144,49
2.7.2.00.764100	Versicherungsbeiträge	50,00	43,64	-6,36

## Doppischer Produktplan 2017 Rechnung

Gesamthaushalt				
<u>Finanzrechnung Ortsgemeinden</u>		Gesamt-Ansatz HHJ 2017	Rechnungsergebnis is HHJ 2017	Vergleich Ansatz/RE HHJ 2017
2.8.1.00.763500	Öffentliche Bekanntmachungen / Kerwe	250,00	189,89	-60,11
2.8.1.00.764100	Versicherungsbeiträge	1.100,00	750,43	-349,57
2.8.1.00.764200	Mitgliedsbeiträge	1.100,00	1.070,00	-30,00
3.6.5.20.761200	Aufwendungen für Aus- und Fortbildung, Umschulung	750,00	45,00	-705,00
3.6.5.20.761300	Aufwendungen für Dienstreisen / Kita	750,00	11,26	-738,74
3.6.5.20.761900	Sonstige Personalnebenauszahlungen	1.000,00	868,38	-131,62
3.6.5.20.762430	Kosten für Software, Updates, Wartung (GIV Software bis 410 € netto)	0,00	55,71	55,71
3.6.5.20.763100	Büromaterial / Kita	400,00	362,87	-37,13
3.6.5.20.763200	Bücher und Zeitschriften / Kita	300,00	276,38	-23,62
3.6.5.20.763300	Porto und Versandkosten / Kita	20,00	21,50	1,50
3.6.5.20.763400	Telefon- und Datenübertragungskosten / Kita	750,00	611,41	-138,59
3.6.5.20.764100	Versicherungsbeiträge	900,00	838,66	-61,34
3.6.5.24.764100	Versicherungsbeiträge / Kita Bolanden	1.000,00	580,96	-419,04
3.6.6.14.764100	Versicherungsbeiträge	20,00	13,89	-6,11
4.2.4.10.764100	Versicherungsbeiträge	200,00	195,60	-4,40
4.2.4.11.761900	Sonstige Personalnebenauszahlungen	0,00	0,00	0,00
4.2.4.11.763400	Telefon- und Datenübertragungskosten	200,00	192,89	-7,11
4.2.4.11.764100	Versicherungsbeiträge	550,00	547,70	-2,30
5.1.1.00.762550	Aufwendungen für die Erstellung von Bebauungsplänen	25.000,00	0,00	-25.000,00
5.1.1.00.762590	Ausgaben für Fortschreibung Dorferneuerungskonzept	0,00	0,00	0,00
5.1.1.00.762591	Ausgaben für Spielleitplanung i.R.d. Dorferneuerung	0,00	0,00	0,00
5.1.1.00.762900	Sonstige Auszahlungen für die Inanspruchnahme von Rechten und Diensten	0,00	0,00	0,00
5.2.3.00.764100	Versicherungsbeiträge	700,00	677,76	-22,24
5.4.1.11.762500	Sachverständigen-, Gerichts- und ähnliche Auszahlungen	0,00	1.677,91	1.677,91
5.4.1.11.764100	Versicherungsbeiträge	30,00	22,19	-7,81
5.4.1.13.764100	Versicherungsbeiträge	20,00	16,31	-3,69
5.5.3.10.762500	Sachverständigen-, Gerichts- und ähnliche Auszahlungen	0,00	0,00	0,00
5.5.3.10.764100	Versicherungsbeiträge	100,00	77,86	-22,14
5.5.3.10.764200	Beitrag für Gartenbauberufsgenossenschaft	170,00	136,54	-33,46
5.5.5.10.764100	Versicherungsbeiträge	3.100,00	2.958,57	-141,43
5.5.5.10.768900	Steueraufwendungen an das Finanzamt	1.200,00	1.122,31	-77,69
5.5.5.90.762500	Sachverständigen-, Gerichts- und ähnliche Auszahlungen	0,00	0,00	0,00
5.5.5.90.769910	Ausz. SOPO - Rücklagen	0,00	0,00	0,00
5.7.3.10.762500	Sachverständigen-, Gerichts- und ähnliche Auszahlungen	500,00	0,00	-500,00
5.7.3.10.763400	Telefon- und Datenübertragungskosten	400,00	499,08	99,08
5.7.3.10.764100	Versicherungsbeiträge	3.000,00	2.968,19	-31,81
5.7.3.20.764100	Versicherungsbeiträge	2.200,00	2.055,06	-144,94
5.7.3.70.764100	Versicherungsbeiträge	650,00	610,64	-39,36



## Doppischer Produktplan 2017 Rechnung

Gesamthaushalt			
<u>Finanzrechnung Ortsgemeinden</u>			
	Gesamt-Ansatz HHJ 2017	Rechnungsergebnis is HHJ 2017	Vergleich Ansatz/RE HHJ 2017
17 = Summe der lfd. Auszahlungen aus Verwaltungstätigkeit	2.720.290,00	2.561.942,95	-158.347,05
18 Saldo der lfd. Ein- u. Auszahlungen aus Verw. tätigkeit	-189.090,00	-35.012,84	154.077,16
19 + Zinseinzahlungen und sonstige Finanzeinzahlungen	200,00	-28.110,87	-28.310,87
1.1.6.00.672100 Stundungszinsen etc.	0,00	64,00	64,00
5.5.5.90.679300 Zinsen aus Sonderposten	200,00	9,88	-190,12
6.1.2.00.679200 Vollverzinsung aus Gewerbesteuer	0,00	-28.184,75	-28.184,75
6.1.2.00.679400 Zinsen für Kassenplusbestände	0,00	0,00	0,00
6.1.2.00.679900 Verzugszinsen	0,00	0,00	0,00
20 - Zinsauszahlungen und sonstige Finanzauszahlungen	14.200,00	5.504,55	-8.695,45
6.1.2.00.774300 Zinsen für Kassenminusbestände an VG	10.000,00	55,77	-9.944,23
6.1.2.00.775110 Zinsen an Volksbank, Hypothekenbanken	1.460,00	1.455,58	-4,42
6.1.2.00.775120 Zinsen an Sparkassen	2.540,00	2.482,86	-57,14
6.1.2.00.779100 Zinsen aus der Vollverzinsung der Gewerbesteuer	0,00	1.500,25	1.500,25
6.1.2.00.779900 Sonstiger Zinsaufwand	200,00	10,09	-189,91
21 Saldo der Zins- u. sonst. Finanzein- u. -auszahlungen	-14.000,00	-33.615,42	-19.615,42
22 Saldo der ordentlichen Ein- und Auszahlungen	-203.090,00	-68.628,26	134.461,74
23 + Außerordentliche Einzahlungen	0,00	0,00	0,00
5.5.5.90/0091.683100 Einzahlungen SOPO Feldwege	0,00	0,00	0,00
24 - Außerordentliche Auszahlungen	0,00	2.191,84	2.191,84
5.5.5.90/0091.783100 Auszahlungen SOPO Feldwege	0,00	2.191,84	2.191,84
25 Saldo der außerordentlichen Ein- und Auszahlungen	0,00	-2.191,84	-2.191,84
26 Saldo der ordentlichen und außerordentlichen Ein- und Auszahlungen	-203.090,00	-70.820,10	132.269,90
27 + Einzahlungen aus Investitionszuwendungen	5.000,00	5.504,40	504,40
1.1.4.23/0001.681742 Landeszuweisung (I-Stock) / Rathaus	0,00	0,00	0,00
3.6.5.20/0018.681771 Zuwendungen von privaten Unternehmen	5.000,00	5.000,00	0,00
3.6.5.20/0018.681900 Zuwendungen von Privatpersonen und Vereinen	0,00	0,00	0,00
5.4.1.13/0030.681662 Landeszuweisung / Buswartehallen	0,00	0,00	0,00
5.5.5.90/0009.681772 Anzahlungen auf Sopo vom privaten Bereich	0,00	504,40	504,40
28 + Einzahlungen aus Beiträgen und ähnlichen Entgelten	0,00	32.524,93	32.524,93
1.1.4.29/0037.682650 Kostenerstattungen landespfl. Maßnahmen / Ökokonto	0,00	21.894,10	21.894,10
5.4.1.11/0011.682650 Anzahlungen für Beiträge / Neugasse	0,00	1.450,00	1.450,00
5.4.1.11/0012.682650 Anzahlungen für Beiträge / Gerhart-Hauptmann-Straße	0,00	3.954,65	3.954,65
5.4.1.11/0013.682650 Anzahlungen für Beiträge / Franz-Käth-Straße	0,00	-4.294,67	-4.294,67

## Doppischer Produktplan 2017 Rechnung

Gesamthaushalt				
<u>Finanzrechnung Ortsgemeinden</u>		Gesamt-Ansatz HHJ 2017	Rechnungsergebnis is HHJ 2017	Vergleich Ansatz/RE HHJ 2017
5.4.1.11/0014.682650	Anzahlungen für Beiträge / Auf dem Keller	0,00	3.333,36	3.333,36
5.4.1.11/0015.682650	Anzahlungen für Beiträge / Am Marktplatz	0,00	0,00	0,00
5.4.1.11/0016.682650	Anzahlungen für Beiträge / Baumgartenstraße	0,00	0,00	0,00
5.4.1.11/0022.682650	Erschließungsbeiträge NBG "Am Katzenstück"	0,00	0,00	0,00
5.4.1.11/0025.682650	Kostenerstattungen landespfl. Ausgleichsmaßnahmen	0,00	0,00	0,00
5.4.1.11/0027.682650	Zinslos gestundete Erschließungsbeiträge	0,00	0,00	0,00
5.5.3.10/0100.682700	Grabnutzungsentgelte	0,00	6.187,49	6.187,49
29 +	Einzahlungen für immaterielle Vermögensgegenstände	0,00	0,00	0,00
30 +	Einzahlungen für Sachanlagen	0,00	0,00	0,00
1.1.4.29/0005.685100	Einzahlungen für unbebaute Grundstücke	0,00	0,00	0,00
1.1.4.30/0003.685610	Verkaufserlöse / Fuhrpark	0,00	0,00	0,00
31 +	Einzahlungen für Finanzanlagen	0,00	0,00	0,00
32 +	Einzahlungen aus sonst. Ausleihungen und Kreditgewährungen	0,00	0,00	0,00
33 +	Einzahlungen aus der Veräußerung von Vorräten	54.300,00	13.579,20	-40.720,80
1.1.4.29/0006.688100	Einzahlungen aus dem Verkauf von Bauplätzen	54.300,00	13.579,20	-40.720,80
34 +	Sonstige Investitionseinzahlungen	0,00	0,00	0,00
35 =	Summe der Einzahlungen aus Investitionstätigkeit	59.300,00	51.608,53	-7.691,47
36 -	Auszahlungen für immaterielle Vermögensgegenstände	0,00	0,00	0,00
37 -	Auszahlungen für Sachanlagen	188.000,00	203.226,30	15.226,30
1.1.4.23/0001.785710	Bewegliches Anlagevermögen / Rathaus	0,00	0,00	0,00
1.1.4.23/0001.785930	Generalsanierung / Rathaus	120.000,00	99.398,97	-20.601,03
1.1.4.29/0005.785100	Auszahlungen für unbebaute Grundstücke	0,00	0,00	0,00
1.1.4.29/0037.785930	Auszahlungen für die Anlage einer Ökokontofläche	0,00	0,00	0,00
1.1.4.30/0003.785600	Auszahlungen für Fahrzeuge, Maschinen und techn. Anlagen / Fuhrpark	40.000,00	39.529,42	-470,58
1.1.4.30/0003.785710	Bewegliches Vermögen / Fuhrpark	3.000,00	0,00	-3.000,00
3.6.5.20/0018.785710	Bewegliches Vermögen / Kindertagesstätte	5.000,00	0,00	-5.000,00
3.6.5.20/0032.785930	Baumaßnahmen / Kindertagesstätte Weierhof	0,00	0,00	0,00
3.6.5.24/0034.785210	Erwerb Grundstück Im Goschental 1, Prot. Kita	0,00	0,00	0,00
3.6.5.24/0034.785710	Bewegliches Anlagevermögen / Kita Bolanden	5.000,00	0,00	-5.000,00
3.6.6.13/0007.785710	Bewegliches Anlagevermögen / Spielplätze	0,00	0,00	0,00
3.6.6.13/0026.785930	Neuanlage / Spielbereich am Gängelstockweg	0,00	0,00	0,00
5.1.1.00/0038.785930	Landespflegerische Ausgleichsmaßnahmen / Bebauungspläne	0,00	1.230,00	1.230,00
5.4.1.11/0022.785930	AIB / Erschließung NBG "Am Katzenstück"	0,00	15.748,52	15.748,52
5.4.1.11/0025.785930	Landespfl. Ausgleichsmaßnahmen / NBG "Am Katzenstück"	0,00	37.878,45	37.878,45
5.4.1.12/0017.785930	Auszahlungen für Baumaßnahmen / Straßenbeleuchtung	6.000,00	0,00	-6.000,00
5.4.1.13/0030.785930	Auszahlungen für die Errichtung von Buswartehallen	0,00	0,00	0,00
5.5.3.10/0023.785930	Baumaßnahmen / Friedhofshalle	0,00	0,00	0,00

## Doppischer Produktplan 2017 Rechnung

Gesamthaushalt				
<u>Finanzrechnung Ortsgemeinden</u>		Gesamt-Ansatz HHJ 2017	Rechnungsergebnis is HHJ 2017	Vergleich Ansatz/RE HHJ 2017
5.5.3.10/0036.785930	Baumaßnahmen / Friedhof	5.400,00	5.366,54	-33,46
5.5.5.90/0009.785930	Auszahlungen für Baumaßnahmen / Wirtschaftswege	0,00	504,40	504,40
5.7.3.10/0024.785710	Bewegliches Vermögen / Werner-von-Bolanden-Halle	3.600,00	3.570,00	-30,00
5.7.3.20/0035.785710	Bewegliches Vermögen / Bürgerhaus	0,00	0,00	0,00
5.7.3.70/0028.785710	Anschaffung von beweglichem Anlagevermögen / Grillhütte	0,00	0,00	0,00
38	- Auszahlungen für Finanzanlagen	0,00	0,00	0,00
39	- Auszahlungen für sonst. Ausleihungen u. Kreditgewährungen	0,00	0,00	0,00
40	- Auszahlungen für den Erwerb von Vorräten	0,00	0,00	0,00
1.1.4.29/0006.788210	Auszahlungen für Bauplätze (Kanalbeiträge)	0,00	0,00	0,00
1.1.4.29/0008.788210	Erwerb von Bauerwartungsland	0,00	0,00	0,00
41	- Sonstige Investitionsauszahlungen	0,00	0,00	0,00
42	= Summe der Auszahlungen aus Investitionstätigkeit	188.000,00	203.226,30	15.226,30
43	Saldo der Ein- und Auszahlungen aus Investitionstätigkeit	-128.700,00	-151.617,77	-22.917,77
44	Finanzmittelüberschuss / -fehlbetrag	-331.790,00	-222.437,87	109.352,13
45	+ Einzahlungen aus der Aufnahme von Investitionskrediten	183.000,00	0,00	-183.000,00
6.1.2.00/0099.692531	Kredite für Investitionen	183.000,00	0,00	-183.000,00
46	- Auszahlungen zur Tilgung von Investitionskrediten	90.050,00	60.750,00	-29.300,00
6.1.2.00/0099.792510	Tilgung von Krediten für Investitionen	35.750,00	34.500,00	-1.250,00
6.1.2.00/0099.792511	AO-Tilgung von Investitionskrediten	54.300,00	26.250,00	-28.050,00
47	Saldo der Ein- und Auszahlungen aus Investitionskrediten	92.950,00	-60.750,00	-153.700,00
48	+ Zunahme VB ggü der VG aus Liquiditätskrediten	238.840,00	2.906.857,02	2.668.017,02
6.1.2.00.696440	für Gemeinden und Gdeverbände	0,00	2.906.857,02	2.906.857,02
6.1.2.00/0096.694440	Zunahme VB ggü VG aus Krediten zur Liquiditätssicherung	238.840,00	0,00	-238.840,00
6.1.2.00/0096.696440	Abnahme Ford ggü VG aus dem Zahlungsmittelbestand	0,00	0,00	0,00
49	- Abnahme VB ggü der VG aus Liquiditätskrediten	0,00	2.623.973,56	2.623.973,56
6.1.2.00.796440	AZ Einheitskasse an VG	0,00	2.623.973,56	2.623.973,56
6.1.2.00/0096.794430	Abnahme VB ggü VG aus Krediten zur Liquiditätssicherung	0,00	0,00	0,00
6.1.2.00/0096.796440	Zunahme Ford ggü VG aus dem Zahlungsmittelbestand	0,00	0,00	0,00
50	Veränderung der Verbindlichkeiten ggü der VG aus Krediten zur Liquiditätssicher.	238.840,00	282.883,46	44.043,46
51	+ Abnahme Ford ggü der VG aus Zahlungsmittelbestand	0,00	0,00	0,00
52	- Zunahme Ford ggü der VG aus Zahlungsmittelbestand	0,00	0,00	0,00
53	Veränderung der Forderungen ggü der VG aus dem Zahlungsmittelbestand	0,00	0,00	0,00

## Doppischer Produktplan 2017 Rechnung

## Gesamthaushalt

Finanzrechnung Ortsgemeinden

	Gesamt-Ansatz HHJ 2017	Rechnungsergebn is HHJ 2017	Vergleich Ansatz/RE HHJ 2017
54 Saldo der Ein- und Auszahlungen aus Finanzierungstätigkeit	331.790,00	222.133,46	-109.656,54
55 Einzahlungen aus durchlaufenden Geldern	0,00	304,41	304,41
1.1.4.21.699100 durchlaufende Gelder	0,00	0,00	0,00
1.1.4.21.699200 treuhänderische Gelder	0,00	336,21	336,21
6.1.2.00.699100 durchlaufende Gelder	0,00	-31,80	-31,80
56 Auszahlungen aus durchlaufenden Geldern	0,00	0,00	0,00
1.1.4.21.799100 durchlaufende Gelder	0,00	0,00	0,00
1.1.4.21.799200 treuhänderische Gelder	0,00	0,00	0,00
6.1.2.00.799100 durchlaufende Gelder	0,00	0,00	0,00
57 Saldo der durchlaufenden Gelder	0,00	304,41	304,41
58 Nachrichtlich: Saldo Ziff. 44 + 54	0,00	-304,41	-304,41
59 nachrichtlich: ordentliche Einzahlungen	2.531.400,00	2.498.819,24	-32.580,76
60 nachrichtlich: ordentliche Auszahlungen	2.734.490,00	2.567.447,50	-167.042,50
61 nachrichtlich: Saldo ordentliche Ein-/Auszahlungen	-203.090,00	-68.628,26	134.461,74
62 nachrichtlich: Gesamteinzahlungen	2.773.700,00	2.550.732,18	-222.967,82
63 nachrichtlich: Gesamtauszahlungen	3.012.540,00	2.833.615,64	-178.924,36
64 nachrichtlich: Differenz	-238.840,00	-282.883,46	-44.043,46

## Anlagenübersicht für das Haushaltsjahr 2017

Filterkriterien: Nr.: AN000001..AN019999, Shortcutdimension 3: 3

Posten / Art (gem. § 47 Abs. 4 Nr. 1 GemHVO)	Anschaffungs- und Herstellungskosten					Abschreibungen, Wertberichtigungen						Restbuchwerte		Wert- minderung durch unterlassene Instand- haltung, Altlasten, sonstiges	Kennzahlen	
	Stand zum 31.12.2016	Zugänge im Haushaltsjahr	Abgänge im Haushaltsjahr	Umbuchungen im Haushaltsjahr	Stand zum 31.12.2017	aufgelaufene Abschrei- bungen zum 31.12.2016	Zuschrei- bungen im Haushaltsjahr	Abschrei- bungen im Haushaltsjahr	Umbuchung im Haushaltsjahr	aufgelaufene Ab- schreibungen auf Abgänge	Ab- schreibungen zum 31.12.2017	Rest- buchwerte am Ende des Haushalts- jahres	Rest- buchwerte am Ende des Haushalts- vorjahres		Durch- schnitt- licher Absch.- satz	Durch- schnitt- licher Rest- buch- wert
1.1.1 Gewerbl. Schutzrechte u. ähnl. Rechte (Lizenzen)	4.560,00	0,00	0,00	0,00	4.560,00	0,00	0,00	0,00	0,00	0,00	0,00	4.560,00	4.560,00	0,00	0,0 %	100,0 %
1.1.2 Geleistete Zuwendungen	17.778,00	0,00	0,00	0,00	17.778,00	-7.305,10	0,00	-1.027,80	0,00	0,00	-8.332,90	9.445,10	10.472,90	0,00	5,8 %	53,1 %
1.1.3 Gezahlte Investitionszuschüsse	261.635,82	0,00	0,00	0,00	261.635,82	-135.887,31	0,00	-8.135,16	0,00	0,00	-144.022,47	117.613,35	125.748,51	0,00	3,1 %	45,0 %
1.1.5 Anzahlungen auf Imm. Vermögensgegenstände	0,00	0,00	0,00	0,00	0,00	0,00	0,00	0,00	0,00	0,00	0,00	0,00	0,00	0,00	0,0 %	0,0 %
1.2.1 Wald, Forsten	1.453.898,00	0,00	0,00	0,00	1.453.898,00	0,00	0,00	0,00	0,00	0,00	0,00	1.453.898,00	1.453.898,00	0,00	0,0 %	100,0 %
1.2.10 Geleistete Anzahlungen, Anlagen im Bau	393.905,54	140.810,89	0,00	-409.654,06	125.062,37	0,00	0,00	0,00	0,00	0,00	0,00	125.062,37	393.905,54	0,00	0,0 %	100,0 %
1.2.2 Sonst. unbeb. Grundstücke u. grundst.gl. Rechte	508.544,06	0,00	0,00	0,00	508.544,06	-24.854,09	0,00	-4.080,90	0,00	0,00	-28.934,99	479.609,07	483.689,97	0,00	0,8 %	94,3 %
1.2.3 Bebaute Grundstücke u. grundstücksgleiche Rechte	5.312.199,27	5.366,54	-563,00	0,00	5.317.002,81	-848.265,40	0,00	-108.903,08	0,00	563,00	-956.605,48	4.360.397,33	4.463.933,87	0,00	2,0 %	82,0 %
1.2.4 Infrastrukturvermögen	10.322.506,11	0,00	0,00	409.654,06	10.732.160,17	-2.394.252,04	0,00	-293.118,89	0,00	0,00	-2.687.370,93	8.044.789,24	7.928.254,07	0,00	2,7 %	75,0 %
1.2.6 Kunstgegenstände, Denkmäler	12.134,09	0,00	0,00	0,00	12.134,09	-9.707,18	0,00	-1.213,46	0,00	0,00	-10.920,64	1.213,45	2.426,91	0,00	10,0 %	10,0 %
1.2.7 Maschinen, technische Anlagen, Fahrzeuge	52.205,76	39.549,42	0,00	0,00	91.755,18	-28.147,19	0,00	-4.971,18	0,00	0,00	-33.118,37	58.636,81	24.058,57	0,00	5,4 %	63,9 %
1.2.8 Betriebs- und Geschäftsausstattung	244.921,61	3.570,00	0,00	0,00	248.491,61	-159.763,78	0,00	-16.370,27	0,00	0,00	-176.134,05	72.357,56	85.157,83	0,00	6,6 %	29,1 %
1.4.3 Bauplätze, Grundstücke zum Verkauf, sonst. Vorräte	129.007,02	0,00	-54.317,02	0,00	74.690,00	0,00	0,00	0,00	0,00	0,00	0,00	74.690,00	129.007,02	0,00	0,0 %	100,0 %
2.2.1 Sonderposten aus Zuwendungen	-5.963.825,26	-504,40	216,00	0,00	-5.964.113,66	1.836.553,10	0,00	211.021,12	0,00	-216,00	2.047.358,22	-3.916.755,44	-4.127.272,16	0,00	3,5 %	65,7 %
2.2.2 Sonderposten aus Beiträgen und ähnlichen Entgelten	-2.971.663,56	4.294,67	0,00	-368.688,65	-3.336.057,54	940.308,01	0,00	127.971,32	0,00	0,00	1.068.279,33	-2.267.778,21	-2.031.355,55	0,00	3,8 %	68,0 %
2.2.3 Sonderposten aus Anzahlungen für Anlagevermögen	-431.388,00	-5.000,00	0,00	368.688,65	-67.699,35	0,00	0,00	0,00	0,00	0,00	-67.699,35	-431.388,00	0,00	0,0 %	100,0 %	
2.5 Sonderposten aus Grabnutzungsentgelten	-101.201,41	-7.250,50	0,00	0,00	-108.451,91	22.506,31	0,00	3.506,64	0,00	0,00	26.012,95	-82.438,96	-78.695,10	0,00	3,2 %	76,0 %
2.7 Sonstige Sonderposten	-13.169,96	0,00	0,00	0,00	-13.169,96	9.506,05	0,00	1.188,30	0,00	0,00	10.694,35	-2.475,61	-3.663,91	0,00	9,0 %	18,8 %
<b>Gesamt</b>	<b>9.232.047,09</b>	<b>180.836,62</b>	<b>-54.664,02</b>	<b>0,00</b>	<b>9.358.219,69</b>	<b>-799.308,62</b>	<b>0,00</b>	<b>-94.133,36</b>	<b>0,00</b>	<b>347,00</b>	<b>-893.094,98</b>	<b>8.465.124,71</b>	<b>8.432.738,47</b>	<b>0,00</b>	<b>1,0 %</b>	<b>90,5 %</b>

## Ortsgemeinde Bolanden

Muster 20 (zu § 51 GemHVO)

<b>Forderungsübersicht</b>			
Ifd. Nr.	Art (gem. § 47 Abs. 4 Nr. 2.2 GemHVO)	Stand zum 31.12.2017 (Bilanzwert) <sup>1</sup>	Stand zum 31.12.2016 (Bilanzwert) <sup>1</sup>
<b>1</b>	<b>Forderungen und sonstige Vermögensgegenstände</b>	<b>146.967,03</b>	<b>135.222,67</b>
1.1	Öffentlich-rechtliche Forderungen, Forderungen aus Transferleistungen	79.518,73	119.318,97
1.2	Privatrechtliche Forderungen aus Lieferungen und Leistungen	62.014,41	14.904,97
1.3	Forderungen gegen verbundene Unternehmen	0,00	0,00
1.4	Forderungen gegen Unternehmen, mit denen ein Beteiligungsverhältnis besteht	0,00	0,00
1.5	Forderungen gegen Sondervermögen, Zweckverbände, Anstalten des öffentlichen Rechts, rechtsfähige kommunale Stiftungen	826,10	148,73
1.6	Forderungen gegen den sonstigen öffentlichen Bereich	3.705,79	0,00
1.7	Sonstige Vermögensgegenstände / Sonstige Forderungen	902,00	850,00

<sup>1</sup> Angaben können auch in 1.000€ erfolgen.

## Ortsgemeinde Bolanden

Muster 21 (zu § 52 GemHVO)

Verbindlichkeitenübersicht						
Ifd. Nr.	Art (gem. § 47 Abs. 5 Nr. 4 GemHVO)	Verbindlichkeiten zum 31.12.2017 mit einer Restlaufzeit			Stand zum 31.12.2017 (Bilanzwert)	Stand zum 31.12.2016 (Bilanzwert)
		bis zu einem Jahr	von über einem bis zu fünf Jahren	von mehr als fünf Jahren		
		in € <sup>1</sup>				
<b>1</b>	<b>Verbindlichkeiten</b>	<b>587.575,80</b>	<b>133.000,00</b>	<b>143.250,00</b>	<b>863.825,80</b>	<b>625.885,87</b>
1.1	Anleihen					
1.2	<b>Verbindlichkeiten aus Kreditaufnahmen</b>	<b>33.250,00</b>	<b>133.000,00</b>	<b>143.250,00</b>	<b>309.500,00</b>	<b>370.250,00</b>
	davon:					
1.2.1	Verbindlichkeiten aus Kreditaufnahmen für Investitionen	33.250,00	133.000,00	143.250,00	309.500,00	370.250,00
1.2.2	Verbindlichkeiten aus Kreditaufnahmen zur Liquiditätssicherung				0,00	0,00
1.3	<b>Verbindlichkeiten aus Vorgängen, die Kreditaufnahmen wirtschaftlich gleichkommen</b>				<b>0,00</b>	<b>0,00</b>
1.4	<b>Erhaltene Anzahlungen auf Bestellungen</b>				<b>0,00</b>	<b>0,00</b>
1.5	<b>Verbindlichkeiten aus Lieferungen und Leistungen</b>	<b>45.371,26</b>			<b>45.371,26</b>	<b>30.117,81</b>
1.6	<b>Verbindlichkeiten aus Transferleistungen</b>				<b>0,00</b>	<b>0,00</b>
1.7	<b>Verbindlichkeiten gegenüber verbundenen Unternehmen</b>				<b>0,00</b>	<b>0,00</b>
1.8	<b>Verbindlichkeiten gegenüber Unternehmen, mit denen ein Beteiligungsverhältnis besteht</b>				<b>0,00</b>	<b>0,00</b>
1.9	<b>Verbindlichkeiten gegenüber Sondervermögen, Zweckverbänden, Anstalten des öffentlichen Rechts, rechtsfähigen kommunalen Stiftungen</b>	<b>384,64</b>			<b>384,64</b>	<b>732,33</b>
1.10	<b>Verbindlichkeiten gegenüber dem sonstigen öffentlichen Bereich</b>	<b>495.973,77</b>			<b>495.973,77</b>	<b>218.498,27</b>
1.11	<b>Sonstige Verbindlichkeiten</b>	<b>12.596,13</b>			<b>12.596,13</b>	<b>6.287,46</b>

<sup>1</sup> Angaben können auch in 1.000€ erfolgen.

## Ortsgemeinde Bolanden

Muster 22 (zu § 53 GemHVO)

Übersicht über die über das Ende des Haushaltsjahres hinaus geltenden Haushaltsermächtigungen				
lfd. Nr.	Konto / Bezeichnung	Ansatz des Haushaltsjahres		Übertragung auf das Haushaltsfolgejahr
		2017		2018
		in € <sup>1</sup>		
<b>1.</b>	<b>Aufwandsermächtigungen</b>	<b>0,00</b>	<b>0,00</b>	<b>0,00</b>
	Teilhaushalt 1			
	Teilhaushalt ...			
<b>2.</b>	<b>Auszahlungsermächtigungen</b>	<b>233.300,00</b>	<b>95.944,24</b>	<b>95.944,24</b>
<b>2.1</b>	<b>Ordentliche und außerordentliche Auszahlungen</b>	<b>0,00</b>	<b>0,00</b>	<b>0,00</b>
	Teilhaushalt 1			
	Teilhaushalt ...			
<b>2.2</b>	<b>Auszahlungen aus Investitionstätigkeit</b>	<b>179.000,00</b>	<b>37.106,96</b>	<b>37.106,96</b>
	Teilhaushalt 1	163.000,00	21.106,96	21.106,96
	Teilhaushalt 3	10.000,00	10.000,00	10.000,00
	Teilhaushalt 5	6.000,00	6.000,00	6.000,00
<b>2.3</b>	<b>Auszahlungen aus Finanzierungstätigkeit</b>	<b>54.300,00</b>	<b>58.837,28</b>	<b>58.837,28</b>
	Teilhaushalt 6	54.300,00	58.837,28	58.837,28
<b>3.</b>	<b>Ermächtigungen für die Aufnahme von Investitionskrediten</b>	<b>183.000,00</b>	<b>100.000,00</b>	<b>100.000,00</b>
	Teilhaushalt 6	183.000,00	100.000,00	100.000,00
<b>4.</b>	<b>Aus Verpflichtungsermächtigungen voraussichtlich fällig werdende Auszahlungen<sup>2</sup></b>	<b>0,00</b>	<b>0,00</b>	<b>0,00</b>
	Teilhaushalt 1			
	Teilhaushalt ...			

<sup>1</sup> Angaben können auch in 1.000€ erfolgen.

<sup>2</sup> Sofern Auszahlungen aus Verpflichtungsermächtigungen auch über das Haushaltsfolgejahr voraussichtlich fällig werden, sind diese auf die einzelnen Folgejahre darzustellen.



## Ortsgemeinde Bolanden

**Muster 26**  
(zu § 93 Abs. 4 GemO)

<b>Übersicht über die Entwicklung der Jahresergebnisse</b>			
<b>(gem. § 2 Abs. Satz 1 Posten E 23 GemHVO) <sup>1</sup></b>			
lfd. Nr.	<b>Haushaltsjahr 2018 / 2019</b>	Jahr	Betrag in € <sup>2</sup>
1	5. Haushaltsvorjahr (lt. festgestelltem Jahresabschluss)	2013	50.142,80 €
2	4. Haushaltsvorjahr (lt. festgestelltem Jahresabschluss)	2014	353.395,45 €
3	3. Haushaltsvorjahr (lt. festgestelltem Jahresabschluss)	2015	-558.420,07 €
4	2. Haushaltsvorjahr (lt. festgestelltem Jahresabschluss)	2016	-339.506,42 €
5	1. Haushaltsvorjahr (Rechnungsergebnis)	2017	-204.666,32 €
6	Haushaltsjahr (Ansatz)	2018	-83.230,00 €
7	Zwischensumme (lfd. Nr. 1 - 6)		<b>-782.284,56 €</b>
8	1. Haushaltsfolgejahr (Ansatz)	2019	-103.150,00 €
9	2. Haushaltsfolgejahr (Planung)	2020	-48.520,00 €
10	3. Haushaltsfolgejahr (Planung)	2021	-5.990,00 €
11	<b>Summe</b>		<b>-939.944,56 €</b>

<sup>1</sup> Die Übersicht ist als Anlage zum Haushaltsplan entbehrlich, sofern der Vorbericht eine entsprechende Darstellung über die Entwicklung der Jahresergebnisse enthält.

<sup>2</sup> Angaben können auch in 1.000€ erfolgen.

## Ortsgemeinde Bolanden

**Muster 27**  
(zu § 93 Abs. 4 GemO)

Übersicht über die Über-/Unterdeckung im Finanzhaushalt bzw. in der Finanzrechnung <sup>1</sup>					
Ifd. Nr.	Haushaltsjahr 2018 / 2019	Jahr	Saldo der ordentlichen und außerordentlichen Ein- und Auszahlungen (§ 2 Abs. 1 Satz 1 Posten F23 GemHVO)	./. planmäßige Tilgung § 2 Abs. 1 Satz 1 Posten F36 GemHVO)	= Betrag
			in € <sup>2</sup>		
1	5. Haushaltsvorjahr (lt. festgestelltem Jahresabschluss)	2013	-5.645,45	54.750,00	-60.395,45 €
2	4. Haushaltsvorjahr (lt. festgestelltem Jahresabschluss)	2014	342.270,48	65.750,00	276.520,48 €
3	3. Haushaltsvorjahr (lt. festgestelltem Jahresabschluss)	2015	-414.405,83	65.750,00	-480.155,83 €
4	2. Haushaltsvorjahr (lt. festgestelltem Jahresabschluss)	2016	-264.012,52	41.750,00	-305.762,52 €
5	1. Haushaltsvorjahr (Rechnungsergebnis)	2017	-70.820,10	34.500,00	-105.320,10 €
6	Haushaltsjahr (Ansatz)	2018	17.420,00	33.250,00	-15.830,00 €
7	Zwischensumme (Ifd. Nr. 1 - 6)		<b>-395.193,42</b>	<b>295.750,00</b>	<b>-690.943,42 €</b>
8	1. Haushaltsfolgejahr (Ansatz)	2019	-7.370,00	33.250,00	-40.620,00 €
9	2. Haushaltsfolgejahr (Planung)	2020	47.260,00	33.250,00	14.010,00 €
10	3. Haushaltsfolgejahr (Planung)	2021	89.800,00	33.250,00	56.550,00 €
11	<b>Summe</b>		<b>-265.503,42 €</b>	<b>395.500,00</b>	<b>-661.003,42 €</b>

<sup>1</sup> Die Übersicht ist als Anlage zum Haushaltsplan entbehrlich, sofern der Vorbericht eine entsprechende Darstellung über die Entwicklung der Finanzmittelüberschüsse und -fehlbeträge enthält.

<sup>2</sup> Angaben können auch in 1.000€ erfolgen.

## Ortsgemeinde Bolanden

## Muster 28

(zu § 95 Abs. 3 GemO)

Übersicht über die Entwicklung des Eigenkapitals <sup>1</sup>				
Ifd. Nr.	Ergebnis (gem. § 2 Abs. 2 Satz 1 Posten E 23)	Jahr	Betrag	nachrichtlich: aufgelaufenes Eigenkapital
			in € <sup>2</sup>	
1	Eigenkapital zum 31.12. des dritten Haushaltsvorjahres	2015		8.094.963,11 €
2	+ Jahresergebnis des zweiten Haushaltsvorjahres	2016	-339.506,42 €	7.755.456,69 €
3	+ Ansatz für Jahresergebnis des Haushaltsvorjahres	2017	-204.666,32 €	7.550.790,37 €
4	+ Ansatz für Jahresergebnis des Haushaltsjahres	2018	-83.230,00 €	7.467.560,37 €
5	+ geplantes Jahresergebnis des Haushaltsfolgejahres	2019	-103.150,00 €	7.364.410,37 €
6	+ geplantes Jahresergebnis des 2. Haushaltsfolgejahres	2020	-48.520,00 €	7.315.890,37 €
7	+ geplantes Jahresergebnis des 3. Haushaltsfolgejahres	2021	-5.990,00 €	7.309.900,37 €

<sup>1</sup> Die Übersicht ist als Anlage zum Haushaltsplan entbehrlich, sofern der Vorbericht eine entsprechend aussagekräftige Darstellung der Entwicklung des Eigenkapitals enthält.

<sup>2</sup> Angaben können auch in 1.000€ erfolgen.