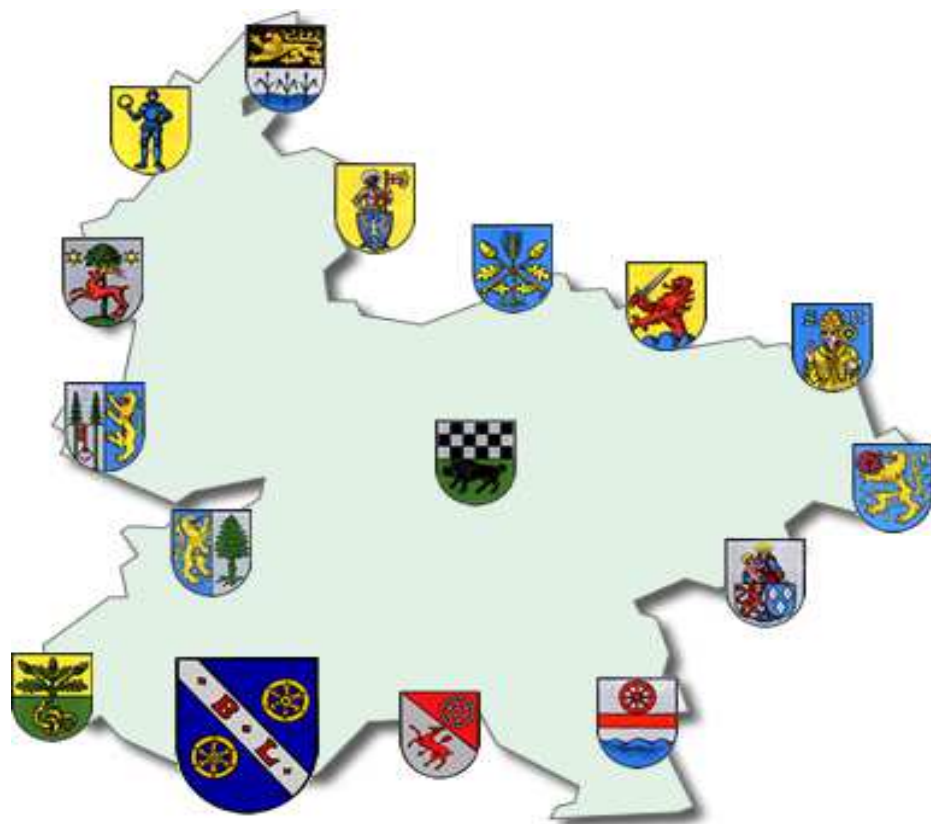


Ortsgemeinde Bolanden



Jahresabschluss und Jahresrechnung

2016

Inhaltsverzeichnis

1.	Vorwort	3
2.	Aufstellungsvermerk	4
3.	Ergebnis-/ Finanzrechnung	5
4.	Teilergebnis- und Teilfinanzrechnung	10
5.	Bilanz zum 31.12.2016 (Konten-/Staffelform)	23
6.	Anhang nach § 48 GemHVO	30
	Anlagen zum Anhang:	
	Übersicht über Grundstücke mit eingeschränkter Nutzung	40
	Übersicht über eingeräumte Rechte an fremden Grundstücken	43
	Übersicht über die Mitglieder des Gemeinderates	44
	Graphische Darstellung der Bilanz	45
7.	Rechenschaftsbericht nach § 49 GemHVO	46
	Anlagen zum Rechenschaftsbericht:	
	Kreditverzeichnis	66
	Plan-Ist-Auswertung nach Buchungsstellen	67
8.	Anlagenübersicht / Sonderpostenübersicht	99
9.	Forderungsübersicht	101
10.	Verbindlichkeitenübersicht	102
11.	Übersicht über die über das Ende des Haushaltsjahres hinaus geltenden Haushaltsermächtigungen	103
12.	Entwicklung Jahresergebnisse	104
13.	Entwicklung Finanzmittelüberschüsse/-fehlbeträge	105
14.	Entwicklung Eigenkapital	106

Vorwort

Die Gemeinden haben nach §108 Gemeindeordnung (GemO) für den Schluss eines jeden Haushaltsjahres einen Jahresabschluss aufzustellen, in dem das Ergebnis der Haushaltswirtschaft des Haushaltsjahres nachzuweisen ist.

Er hat das Vermögen, das Eigenkapital, die Sonderposten, die Rückstellungen, die Verbindlichkeiten, die Rechnungsabgrenzungsposten, die Erträge und Aufwendungen sowie die Einzahlungen und Auszahlungen vollständig zu enthalten, soweit durch Gesetz oder aufgrund eines Gesetzes nichts anderes bestimmt ist.

Der Jahresabschluss hat unter Beachtung der Grundsätze ordnungsmäßiger Buchführung für Gemeinden ein den tatsächlichen Verhältnissen entsprechendes Bild der Vermögens-, Finanz- und Ertragslage der Gemeinde zu vermitteln.

Die Vermögenslage einer Gemeinde wird durch die stichtagsbezogene Schlussbilanz in komprimierter Form dargestellt. Das Vermögen auf der Aktivseite der Bilanz (Kapitalverwendung) wird den Schulden, Rückstellungen und Sonderposten auf der Passivseite (Kapitalherkunft) gegenübergestellt. Die Saldoposition – das Eigenkapital (Reinvermögen) – gibt Auskunft über die Finanzlage der Kommune.

Die Finanz- und Ertragslage wird aus der zeitraumbezogenen Finanz- und Ergebnisrechnung sowie den Teilrechnungen ersichtlich. Die Finanzrechnung zeigt Herkunft und Verwendung der eingesetzten Finanzmittel auf und informiert über die Liquidität der Gemeinde. Die Ergebnisrechnung, ähnlich einer Gewinn- und Verlustrechnung im kaufmännischen Rechnungswesen, stellt Ressourcenaufkommen und Ressourcenverzehr gegenüber. Der Saldo der Ergebnisrechnung (Erträge ./ Aufwendungen) zeigt die Ertragslage und verändert das Eigenkapital der Kommune.

Die Bestandteile und Anlagen des Jahresabschlusses sind dem folgenden Aufstellungsvermerk zu entnehmen.

Der Jahresabschluss ist innerhalb von sechs Monaten nach Ablauf des Haushaltsjahres aufzustellen. Nach dessen Prüfung durch den örtlichen Rechnungsprüfungsausschuss bzw. den Gemeinderat legt der Ortsbürgermeister den Jahresabschluss nach §110 GemO dem Gemeinderat zur Feststellung vor. Dieser beschließt nach §114 Abs. 1 Satz 1 GemO spätestens zum 31.12. des auf das Haushaltsjahr folgenden Jahres über die Feststellung des geprüften Jahresabschlusses. In einem gesonderten Beschluss nach §114 Abs. 1 Satz 2 GemO entscheidet der Rat auch über die Entlastung des Bürgermeisters und der Beigeordneten, soweit diese einen eigenen Geschäftsbereich leiten oder den Bürgermeister vertreten haben.

Aufstellungsvermerk

Der Jahresabschluss besteht aus (§ 108 Abs. 2 Gemeindeordnung)

1. der Ergebnisrechnung,
2. der Finanzrechnung,
3. den Teilrechnungen,
4. der Bilanz,
5. dem Anhang.

Dem Jahresabschluss sind als Anlagen beizufügen (§ 108 Abs. 3 Gemeindeordnung)

1. der Rechenschaftsbericht,
2. der Beteiligungsbericht gemäß § 90 Abs. 2 (GemO),
3. der Anlagenübersicht,
4. der Forderungsübersicht,
5. der Verbindlichkeitenübersicht,
6. eine Übersicht über die über das Ende des Haushaltsjahres hinaus geltenden Haushaltsermächtigungen.

Der Jahresabschluss der Ortsgemeinde Bolanden zum 31.12.2016 wurde gemäß § 108 Gemeindeordnung (GemO) in Verbindung mit §§ 43 ff. Gemeindehaushaltsverordnung (GemHVO) aufgestellt.

Kirchheimbolanden, 13. September 2017

Ortsgemeinde Bolanden

gez. Juchem

(Juchem)
Ortsbürgermeister

Verbandsgemeindeverwaltung

Kirchheimbolanden

Im Auftrag:

gez. Egleder-Mattern

(Egleder-Mattern)
Stellv. Abteilungsleiterin

F.d.R.d.A.

Im Auftrag:

gez. Billenstein

(Billestein A.)
Finanzabteilung

Ergebnis- und Finanzrechnung

Gesamthaushalt

Haushaltsjahr 2016

Doppischer Produktplan 2016 Rechnung

Gesamthaushalt

Ergebnisrechnung	Ergebnis Vorjahr (Spalte 1)	Gesamt-Ansatz HHJ (Spalte 2)	Rechn.ergebnis HHJ (Spalte 3)	Vergl. Ansatz/RE HHJ (Sp3-2)	Ergebn.verän. ggü HhVj (Sp3-1)
Ertrags- und Aufwandsarten					
1 Steuern und ähnliche Abgaben	1.566.785,19	1.552.560,00	1.507.437,40	-45.122,60	-59.347,79
2 + Zuwendungen, allgemeine Umlagen und sonst. Transfererträge	660.312,75	799.070,00	776.104,26	-22.965,74	115.791,51
3 + Erträge der sozialen Sicherung	0,00	0,00	0,00	0,00	0,00
4 + Öffentlich-rechtliche Leistungsentgelte	161.646,21	155.410,00	170.294,86	14.884,86	8.648,65
5 + Privatrechtliche Leistungsentgelte	162.096,66	123.860,00	111.975,26	-11.884,74	-50.121,40
6 + Kostenerstattungen und Kostenumlagen	30.006,88	15.300,00	17.230,93	1.930,93	-12.775,95
7 +/- Bestandsveränderungen	0,00	0,00	0,00	0,00	0,00
8 + Andere aktivierte Eigenleistungen	0,00	0,00	0,00	0,00	0,00
9 + Sonstige laufende Erträge	102.072,37	96.020,00	102.845,41	6.825,41	773,04
10 = Summe der lfd. Erträge aus Verwaltungstätigkeit	2.682.920,06	2.742.220,00	2.685.888,12	-56.331,88	2.968,06
11 - Personalaufwendungen	601.262,20	728.240,00	658.990,93	-69.249,07	57.728,73
12 - Versorgungsaufwendungen	3.648,00	4.000,00	4.185,00	185,00	537,00
13 - Aufwendungen für Sach- und Dienstleistungen	695.459,43	786.030,00	525.631,54	-260.398,46	-169.827,89
14 - Bilanzielle Abschreibungen	454.005,76	423.440,00	442.700,73	19.260,73	-11.305,03
15 - Abschreibungen auf Umlaufvermögen	0,00	0,00	0,00	0,00	0,00
16 - Zuwendungen, Umlagen und sonstige Transferaufwendungen	1.418.806,22	1.362.190,00	1.364.879,17	2.689,17	-53.927,05
17 - Aufwendungen der sozialen Sicherung	0,00	0,00	0,00	0,00	0,00
18 - Sonstige laufende Aufwendungen	48.817,80	72.180,00	52.526,44	-19.653,56	3.708,64
19 = Summe der lfd. Aufwendungen aus Verwaltungstätigkeit	3.221.999,41	3.376.080,00	3.048.913,81	-327.166,19	-173.085,60
20 Laufendes Ergebnis aus Verwaltungstätigkeit	-539.079,35	-633.860,00	-363.025,69	270.834,31	176.053,66
21 + Zinserträge und sonstige Finanzerträge	1.185,45	200,00	27.614,56	27.414,56	26.429,11
22 - Zinsaufwendungen und sonstige Finanzaufwendungen	17.842,52	17.090,00	24.870,45	7.780,45	7.027,93
23 = Finanzergebnis	-16.657,07	-16.890,00	2.744,11	19.634,11	19.401,18
24 = Ordentliches Ergebnis	-555.736,42	-650.750,00	-360.281,58	290.468,42	195.454,84
25 + Außerordentliche Erträge	1.023,88	0,00	20.775,16	20.775,16	19.751,28
26 - Außerordentliche Aufwendungen	3.707,53	0,00	0,00	0,00	-3.707,53
27 = Außerordentliches Ergebnis	-2.683,65	0,00	20.775,16	20.775,16	23.458,81
28 = Jahresergebnis (Jahresüberschuss/Jahresfehlbetrag)	-558.420,07	-650.750,00	-339.506,42	311.243,58	218.913,65
29 - Einstellungen in den Sopo für Belastungen aus dem komm. Finanzausgleich	0,00	0,00	0,00	0,00	0,00
30 + Entnahmen aus dem Sopo für Belastungen aus dem komm. Finanzausgleich	0,00	0,00	0,00	0,00	0,00
31 Jahresergebnis nach Veränderung des Sopo für komm. Finanzausgleich	-558.420,07	-650.750,00	-339.506,42	311.243,58	218.913,65

Doppischer Produktplan 2016 Rechnung

Gesamthaushalt					
Ergebnisrechnung					
Ertrags- und Aufwandsarten	Ergebnis Vorjahr (Spalte 1)	Gesamt-Ansatz HHJ (Spalte 2)	Rechn.ergebnis HHJ (Spalte 3)	Vergl. Ansatz/RE HHJ (Sp3-2)	Ergebn.verän. ggü HhVj (Sp3-1)
32 nachrichtlich: Gesamterträge	2.685.129,39	2.742.420,00	2.734.277,84	-8.142,16	49.148,45
33 nachrichtlich: Gesamtaufwendungen	3.243.549,46	3.393.170,00	3.073.784,26	-319.385,74	-169.765,20
34 nachrichtlich: Differenz	-558.420,07	-650.750,00	-339.506,42	311.243,58	218.913,65
Finanzrechnung Ortsgemeinden					
	Ergebnis Vorjahr (Spalte 1)	Gesamt-Ansatz HHJ (Spalte 2)	Rechn.ergebnis HHJ (Spalte 3)	Vergl. Ansatz/RE HHJ (Sp3-2)	Ergebn.verän. ggü HhVj (Sp3-1)
1 Steuern und ähnliche Abgaben	1.614.874,75	1.552.560,00	1.462.328,79	-90.231,21	-152.545,96
2 + Zuwendungen, allgem. Umlagen u. sonst. Transfereinz.	449.955,10	591.470,00	560.568,82	-30.901,18	110.613,72
3 + Einzahlungen der sozialen Sicherung	0,00	0,00	0,00	0,00	0,00
4 + Öffentlich-rechtliche Leistungsentgelte	41.008,18	36.760,00	42.293,62	5.533,62	1.285,44
5 + Privatrechtliche Leistungsentgelte	162.601,12	122.680,00	118.911,35	-3.768,65	-43.689,77
6 + Kostenerstattungen und Kostenumlagen	29.160,67	15.300,00	16.254,91	954,91	-12.905,76
7 + Bestandsveränderungen Erzeugnisse	0,00	0,00	0,00	0,00	0,00
8 + Andere aktivierte Eigenleistungen	0,00	0,00	0,00	0,00	0,00
9 + Sonstige laufende Einzahlungen	98.817,31	95.000,00	97.671,03	2.671,03	-1.146,28
10 = Summe der lfd. Einzahlungen aus Verwaltungstätigkeit	2.396.417,13	2.413.770,00	2.298.028,52	-115.741,48	-98.388,61
11 - Personalauszahlungen	591.603,35	722.240,00	652.300,03	-69.939,97	60.696,68
12 - Versorgungsauszahlungen	3.664,00	4.000,00	3.840,00	-160,00	176,00
13 - Auszahlungen für Sach- und Dienstleistungen	737.185,08	786.030,00	504.954,79	-281.075,21	-232.230,29
14 - Zuwendungen, Umlagen u. sonst. Transferauszahlungen	1.418.663,21	1.362.190,00	1.360.461,01	-1.728,99	-58.202,20
15 - Auszahlungen der sozialen Sicherung	0,00	0,00	0,00	0,00	0,00
16 - Sonstige laufende Auszahlungen	46.340,11	72.180,00	46.820,23	-25.359,77	480,12
17 = Summe der lfd. Auszahlungen aus Verwaltungstätigkeit	2.797.455,75	2.946.640,00	2.568.376,06	-378.263,94	-229.079,69
18 Saldo der lfd. Ein- u. Auszahlungen aus Verw.tätigkeit	-401.038,62	-532.870,00	-270.347,54	262.522,46	130.691,08
19 + Zinseinzahlungen und sonstige Finanzeinzahlungen	1.127,45	200,00	27.403,56	27.203,56	26.276,11
20 - Zinsauszahlungen und sonstige Finanzauszahlungen	17.842,52	17.090,00	24.870,45	7.780,45	7.027,93
21 Saldo der Zins- u. sonst. Finanzein- u. -auszahlungen	-16.715,07	-16.890,00	2.533,11	19.423,11	19.248,18
22 Saldo der ordentlichen Ein- und Auszahlungen	-417.753,69	-549.760,00	-267.814,43	281.945,57	149.939,26
23 + Außerordentliche Einzahlungen	3.347,86	0,00	3.801,91	3.801,91	454,05
24 - Außerordentliche Auszahlungen	0,00	0,00	0,00	0,00	0,00
25 Saldo der außerordentlichen Ein- und Auszahlungen	3.347,86	0,00	3.801,91	3.801,91	454,05

Doppischer Produktplan 2016 Rechnung

Gesamthaushalt

Finanzrechnung Ortsgemeinden

	Ergebnis Vorjahr (Spalte 1)	Gesamt-Ansatz HHJ (Spalte 2)	Rechn.ergebnis HHJ (Spalte 3)	Vergl. Ansatz/RE HHJ (Sp3-2)	Ergebn.verän. ggü HhVj (Sp3-1)
26 Saldo der ordentlichen und außerordentlichen Ein- und Auszahlungen	-414.405,83	-549.760,00	-264.012,52	285.747,48	150.393,31
27 + Einzahlungen aus Investitionszuwendungen	-3.249,46	0,00	0,00	0,00	3.249,46
28 + Einzahlungen aus Beiträgen und ähnlichen Entgelten	21.748,73	399.350,00	389.600,77	-9.749,23	367.852,04
29 + Einzahlungen für immaterielle Vermögensgegenstände	0,00	0,00	0,00	0,00	0,00
30 + Einzahlungen für Sachanlagen	1.300,00	0,00	0,00	0,00	-1.300,00
31 + Einzahlungen für Finanzanlagen	0,00	0,00	0,00	0,00	0,00
32 + Einzahlungen aus sonst. Ausleihungen und Kreditgewährungen	0,00	0,00	0,00	0,00	0,00
33 + Einzahlungen aus der Veräußerung von Vorräten	44.860,00	49.770,00	94.626,66	44.856,66	49.766,66
34 + Sonstige Investitionseinzahlungen	0,00	0,00	0,00	0,00	0,00
35 = Summe der Einzahlungen aus Investitionstätigkeit	64.659,27	449.120,00	484.227,43	35.107,43	419.568,16
36 - Auszahlungen für immaterielle Vermögensgegenstände	4.560,00	0,00	0,00	0,00	-4.560,00
37 - Auszahlungen für Sachanlagen	23.027,39	7.000,00	210.130,29	203.130,29	187.102,90
38 - Auszahlungen für Finanzanlagen	0,00	0,00	0,00	0,00	0,00
39 - Auszahlungen für sonst. Ausleihungen u. Kreditgewährungen	0,00	0,00	0,00	0,00	0,00
40 - Auszahlungen für den Erwerb von Vorräten	0,00	400.000,00	0,00	-400.000,00	0,00
41 - Sonstige Investitionsauszahlungen	0,00	0,00	0,00	0,00	0,00
42 = Summe der Auszahlungen aus Investitionstätigkeit	27.587,39	407.000,00	210.130,29	-196.869,71	182.542,90
43 Saldo der Ein- und Auszahlungen aus Investitionstätigkeit	37.071,88	42.120,00	274.097,14	231.977,14	237.025,26
44 Finanzmittelüberschuss / -fehlbetrag	-377.333,95	-507.640,00	10.084,62	517.724,62	387.418,57
45 + Einzahlungen aus der Aufnahme von Investitionskrediten	0,00	407.000,00	0,00	-407.000,00	0,00
46 - Auszahlungen zur Tilgung von Investitionskrediten	425.750,00	490.870,00	101.750,00	-389.120,00	-324.000,00
47 Saldo der Ein- und Auszahlungen aus Investitionskrediten	-425.750,00	-83.870,00	-101.750,00	-17.880,00	324.000,00
48 + Zunahme VB ggü der VG aus Liquiditätskrediten	3.287.736,87	591.510,00	2.905.126,80	2.313.616,80	-382.610,07
49 - Abnahme VB ggü der VG aus Liquiditätskrediten	2.487.035,04	0,00	2.810.237,25	2.810.237,25	323.202,21
50 Veränderung der Verbindlichkeiten ggü der VG aus Krediten zur Liquiditätssicher.	800.701,83	591.510,00	94.889,55	-496.620,45	-705.812,28
51 + Abnahme Ford ggü der VG aus Zahlungsmittelbestand	0,00	0,00	0,00	0,00	0,00
52 - Zunahme Ford ggü der VG aus Zahlungsmittelbestand	0,00	0,00	0,00	0,00	0,00
53 Veränderung der Forderungen ggü der VG aus dem Zahlungsmittelbestand	0,00	0,00	0,00	0,00	0,00
54 Saldo der Ein- und Auszahlungen aus Finanzierungstätigkeit	374.951,83	507.640,00	-6.860,45	-514.500,45	-381.812,28

Doppischer Produktplan 2016 Rechnung

Gesamthaushalt

Finanzrechnung Ortsgemeinden

	Ergebnis Vorjahr (Spalte 1)	Gesamt-Ansatz HHJ (Spalte 2)	Rechn.ergebnis HHJ (Spalte 3)	Vergl. Ansatz/RE HHJ (Sp3-2)	Ergebn.verän. ggü HhVj (Sp3-1)
55 Einzahlungen aus durchlaufenden Geldern	3.755,84	0,00	-3.224,17	-3.224,17	-6.980,01
56 Auszahlungen aus durchlaufenden Geldern	1.373,72	0,00	0,00	0,00	-1.373,72
57 Saldo der durchlaufenden Gelder	2.382,12	0,00	-3.224,17	-3.224,17	-5.606,29
58 Nachrichtlich: Saldo Ziff. 44 + 54	-2.382,12	0,00	3.224,17	3.224,17	5.606,29
59 nachrichtlich: ordentliche Einzahlungen	2.397.544,58	2.413.970,00	2.325.432,08	-88.537,92	-72.112,50
60 nachrichtlich: ordentliche Auszahlungen	2.815.298,27	2.963.730,00	2.593.246,51	-370.483,49	-222.051,76
61 nachrichtlich: Saldo ordentliche Ein-/Auszahlungen	-417.753,69	-549.760,00	-267.814,43	281.945,57	149.939,26
62 nachrichtlich: Gesamteinzahlungen	2.469.307,55	3.270.090,00	2.810.237,25	-459.852,75	340.929,70
63 nachrichtlich: Gesamtauszahlungen	3.270.009,38	3.861.600,00	2.905.126,80	-956.473,20	-364.882,58
64 nachrichtlich: Differenz	-800.701,83	-591.510,00	-94.889,55	496.620,45	705.812,28

Teilergebnis- und Teil-Finanzrechnung

Haushaltsjahr 2016

- Teilhaushalt 1: Zentrale Verwaltung
- Teilhaushalt 2: Schule und Kultur
- Teilhaushalt 3: Soziales und Jugend
- Teilhaushalt 4: Gesundheit und Sport
- Teilhaushalt 5: Gestaltung Umwelt
- Teilhaushalt 6: Zentrale Finanzleistungen

Doppischer Produktplan 2016 Rechnung

Hauptproduktbereich	1	Zentrale Verwaltung	extern				
			Rechtsbindung: Pflichtaufgabe				
<u>Teilergebnisrechnung</u>			Ergebnis Vorjahr	Gesamt-Ansatz	Rechn.ergebnis	Vergl. Ansatz/RE	Ergebn.verän.
<u>Ertrags- und Aufwandsarten</u>			(Spalte 1)	HHJ (Spalte 2)	HHJ (Spalte 3)	HHJ (Sp3-2)	ggü HhVj (Sp3-1)
1	Steuern und ähnliche Abgaben		0,00	0,00	0,00	0,00	0,00
2	+ Zuwend., allg. Umlagen u. sonst.Transfererträge		3.532,86	3.530,00	3.530,49	0,49	-2,37
3	+ Erträge der sozialen Sicherung		0,00	0,00	0,00	0,00	0,00
4	+ Öffentlich-rechtliche Leistungsentgelte		0,00	0,00	0,00	0,00	0,00
5	+ Privatrechtliche Leistungsentgelte		63.270,55	65.850,00	66.135,88	285,88	2.865,33
6	+ Kostenerstattungen und Kostenumlagen		1.215,87	3.000,00	497,98	-2.502,02	-717,89
7	+/- Bestandsveränderungen		0,00	0,00	0,00	0,00	0,00
8	+ Andere aktivierte Eigenleistungen		0,00	0,00	0,00	0,00	0,00
9	+ Sonstige laufende Erträge		1.280,58	1.020,00	3.510,84	2.490,84	2.230,26
10	= Summe der lfd. Erträge aus Verwaltungstätigkeit		69.299,86	73.400,00	73.675,19	275,19	4.375,33
11	- Personalaufwendungen		67.209,88	75.320,00	67.767,59	-7.552,41	557,71
12	- Versorgungsaufwendungen		3.648,00	4.000,00	4.185,00	185,00	537,00
13	- Aufwendungen für Sach- und Dienstleistungen		135.443,46	256.500,00	160.238,67	-96.261,33	24.795,21
14	- Bilanzielle Abschreibungen		24.070,50	22.180,00	22.311,56	131,56	-1.758,94
15	- Abschreibungen auf Umlaufvermögen		0,00	0,00	0,00	0,00	0,00
16	- Zuwend., Umlagen u. sonst. Transferaufwendungen		220,46	200,00	84,97	-115,03	-135,49
17	- Aufwendungen der sozialen Sicherung		0,00	0,00	0,00	0,00	0,00
18	- Sonstige laufende Aufwendungen		20.450,66	25.020,00	21.748,49	-3.271,51	1.297,83
19	= Summe der lfd. Aufwendungen aus Verwaltungstätigkeit		251.042,96	383.220,00	276.336,28	-106.883,72	25.293,32
20	= Laufendes Ergebnis aus Verwaltungstätigkeit		-181.743,10	-309.820,00	-202.661,09	107.158,91	-20.917,99
21	+ Zinserträge und sonstige Finanzerträge		720,00	0,00	80,00	80,00	-640,00
22	- Zinsenaufwendungen u. sonst. Finanzaufwendungen		0,00	0,00	0,00	0,00	0,00
23	= Finanzergebnis		720,00	0,00	80,00	80,00	-640,00
24	= Ordentliches Ergebnis		-181.023,10	-309.820,00	-202.581,09	107.238,91	-21.557,99
25	+ Außerordentliche Erträge		912,12	0,00	20.775,16	20.775,16	19.863,04
26	- Außerordentliche Aufwendungen		0,32	0,00	0,00	0,00	-0,32
27	= Außerordentliches Ergebnis		911,80	0,00	20.775,16	20.775,16	19.863,36
28	= Jahresergebnis - vor Verrechnung der internen Leistungsbeziehungen -		-180.111,30	-309.820,00	-181.805,93	128.014,07	-1.694,63
29	+ Erträge aus internen Leistungsbeziehungen		0,00	0,00	0,00	0,00	0,00
30	- Aufwendungen aus internen Leistungsbeziehungen		0,00	0,00	0,00	0,00	0,00
31	= Saldo der Erträge und Aufwendungen aus internen Leistungsbeziehungen		0,00	0,00	0,00	0,00	0,00
32	= Jahresergebnis - nach Verrechnung der internen Leistungsbeziehungen -		-180.111,30	-309.820,00	-181.805,93	128.014,07	-1.694,63

Doppischer Produktplan 2016 Rechnung

Hauptproduktbereich	1	Zentrale Verwaltung	extern Rechtsbindung: Pflichtaufgabe				
<u>Teilergebnisrechnung</u>			Ergebnis Vorjahr (Spalte 1)	Gesamt-Ansatz HHJ (Spalte 2)	Rechn.ergebnis HHJ (Spalte 3)	Vergl. Ansatz/RE HHJ (Sp3-2)	Ergebn.verän. ggü HhVj (Sp3-1)
Ertrags- und Aufwandsarten							
<u>Teilfinanzrechnung</u>			Ergebnis Vorjahr (Spalte 1)	Gesamt-Ansatz HHJ (Spalte 2)	Rechn.ergebnis HHJ (Spalte 3)	Vergl. Ansatz/RE HHJ (Sp3-2)	Ergebn.verän. ggü HhVj (Sp3-1)
Ein- und Auszahlungen							
1	Saldo der lfd. Ein- u. Auszahlungen aus Verw.tätigkeit		-141.289,03	-287.370,00	-177.595,07	109.774,93	-36.306,04
2	Saldo der Zins- u. sonst. Finanzein- u. -auszahlungen		720,00	0,00	80,00	80,00	-640,00
3	Saldo der ordentlichen Ein- und Auszahlungen		-140.569,03	-287.370,00	-177.515,07	109.854,93	-36.946,04
4	Saldo der außerordentlichen Ein- und Auszahlungen		0,00	0,00	0,00	0,00	0,00
5	Saldo der ordentlichen und außerordentlichen Ein- und Auszahlungen vor Verrechnung der internen Leistungsbeziehungen		-140.569,03	-287.370,00	-177.515,07	109.854,93	-36.946,04
6	Saldo der Ein- und Auszahlungen aus internen Leistungsbeziehungen		0,00	0,00	0,00	0,00	0,00
7	Saldo der ordentlichen und außerordentlichen Ein- und Auszahlungen nach Verrechnung der internen Leistungsbeziehungen		-140.569,03	-287.370,00	-177.515,07	109.854,93	-36.946,04
8	+ Einzahlungen aus Investitionszuwendungen		0,00	0,00	0,00	0,00	0,00
9	+ Einzahlungen aus Beiträgen und ähnlichen Entgelten		0,00	0,00	0,00	0,00	0,00
10	+ Einzahlungen für immaterielle Vermögensgegenstände		0,00	0,00	0,00	0,00	0,00
11	+ Einzahlungen für Sachanlagen		1.300,00	0,00	0,00	0,00	-1.300,00
12	+ Einzahlungen für Finanzanlagen		0,00	0,00	0,00	0,00	0,00
13	+ Einzahlungen aus sonst. Ausleihungen und Kreditgewährungen		0,00	0,00	0,00	0,00	0,00
14	+ Einzahlungen aus der Veräußerung von Vorräten		44.860,00	49.770,00	94.626,66	44.856,66	49.766,66
15	+ Sonstige Investitionseinzahlungen		0,00	0,00	0,00	0,00	0,00
16	= Summe der Einzahlungen aus Investitionstätigkeit		46.160,00	49.770,00	94.626,66	44.856,66	48.466,66
17	- Auszahlungen für immaterielle Vermögensgegenstände		0,00	0,00	0,00	0,00	0,00
18	- Auszahlungen für Sachanlagen		2.483,23	5.000,00	1.696,85	-3.303,15	-786,38
19	- Auszahlungen für Finanzanlagen		0,00	0,00	0,00	0,00	0,00
20	- Auszahlungen für sonst. Ausleihungen u. Kreditgewährungen		0,00	0,00	0,00	0,00	0,00
21	- Auszahlungen für den Erwerb von Vorräten		0,00	400.000,00	0,00	-400.000,00	0,00
22	- Sonstige Investitionsauszahlungen		0,00	0,00	0,00	0,00	0,00
23	= Summe der Auszahlungen aus Investitionstätigkeit		2.483,23	405.000,00	1.696,85	-403.303,15	-786,38
24	Saldo der Ein- und Auszahlungen aus Investitionstätigkeit		43.676,77	-355.230,00	92.929,81	448.159,81	49.253,04
25	Finanzmittelüberschuss / -fehlbetrag des Teilhaushalts		-96.892,26	-642.600,00	-84.585,26	558.014,74	12.307,00

Doppischer Produktplan 2016 Rechnung

Hauptproduktbereich	2	Schule und Kultur	extern Rechtsbindung: Pflichtaufgabe				
<u>Teilergebnisrechnung</u>			Ergebnis Vorjahr (Spalte 1)	Gesamt-Ansatz HHJ (Spalte 2)	Rechn.ergebnis HHJ (Spalte 3)	Vergl. Ansatz/RE HHJ (Sp3-2)	Ergebn.verän. ggü HhVj (Sp3-1)
Ertrags- und Aufwandsarten							
1	Steuern und ähnliche Abgaben		0,00	0,00	0,00	0,00	0,00
2	+ Zuwend., allg. Umlagen u. sonst.Transfererträge		0,00	0,00	0,00	0,00	0,00
3	+ Erträge der sozialen Sicherung		0,00	0,00	0,00	0,00	0,00
4	+ Öffentlich-rechtliche Leistungsentgelte		13,00	0,00	13,00	13,00	0,00
5	+ Privatrechtliche Leistungsentgelte		0,00	0,00	0,00	0,00	0,00
6	+ Kostenerstattungen und Kostenumlagen		0,00	0,00	0,00	0,00	0,00
7	+/- Bestandsveränderungen		0,00	0,00	0,00	0,00	0,00
8	+ Andere aktivierte Eigenleistungen		0,00	0,00	0,00	0,00	0,00
9	+ Sonstige laufende Erträge		0,00	0,00	0,00	0,00	0,00
10	= Summe der lfd. Erträge aus Verwaltungstätigkeit		13,00	0,00	13,00	13,00	0,00
11	- Personalaufwendungen		5.179,75	12.510,00	6.486,01	-6.023,99	1.306,26
12	- Versorgungsaufwendungen		0,00	0,00	0,00	0,00	0,00
13	- Aufwendungen für Sach- und Dienstleistungen		2.933,50	3.500,00	3.900,24	400,24	966,74
14	- Bilanzielle Abschreibungen		0,00	0,00	0,00	0,00	0,00
15	- Abschreibungen auf Umlaufvermögen		0,00	0,00	0,00	0,00	0,00
16	- Zuwend., Umlagen u. sonst. Transferaufwendungen		0,00	250,00	0,00	-250,00	0,00
17	- Aufwendungen der sozialen Sicherung		0,00	0,00	0,00	0,00	0,00
18	- Sonstige laufende Aufwendungen		1.740,00	3.250,00	2.473,35	-776,65	733,35
19	= Summe der lfd. Aufwendungen aus Verwaltungstätigkeit		9.853,25	19.510,00	12.859,60	-6.650,40	3.006,35
20	= Laufendes Ergebnis aus Verwaltungstätigkeit		-9.840,25	-19.510,00	-12.846,60	6.663,40	-3.006,35
21	+ Zinserträge und sonstige Finanzerträge		0,00	0,00	0,00	0,00	0,00
22	- Zinsenaufwendungen u. sonst. Finanzaufwendungen		0,00	0,00	0,00	0,00	0,00
23	= Finanzergebnis		0,00	0,00	0,00	0,00	0,00
24	= Ordentliches Ergebnis		-9.840,25	-19.510,00	-12.846,60	6.663,40	-3.006,35
25	+ Außerordentliche Erträge		0,00	0,00	0,00	0,00	0,00
26	- Außerordentliche Aufwendungen		0,00	0,00	0,00	0,00	0,00
27	= Außerordentliches Ergebnis		0,00	0,00	0,00	0,00	0,00
28	= Jahresergebnis - vor Verrechnung der internen Leistungsbeziehungen -		-9.840,25	-19.510,00	-12.846,60	6.663,40	-3.006,35
29	+ Erträge aus internen Leistungsbeziehungen		0,00	0,00	0,00	0,00	0,00
30	- Aufwendungen aus internen Leistungsbeziehungen		0,00	0,00	0,00	0,00	0,00
31	= Saldo der Erträge und Aufwendungen aus internen Leistungsbeziehungen		0,00	0,00	0,00	0,00	0,00
32	= Jahresergebnis - nach Verrechnung der internen Leistungsbeziehungen -		-9.840,25	-19.510,00	-12.846,60	6.663,40	-3.006,35

Doppischer Produktplan 2016 Rechnung

Hauptproduktbereich	2	Schule und Kultur	extern Rechtsbindung: Pflichtaufgabe				
<u>Teilergebnisrechnung</u>			Ergebnis Vorjahr (Spalte 1)	Gesamt-Ansatz HHJ (Spalte 2)	Rechn.ergebnis HHJ (Spalte 3)	Vergl. Ansatz/RE HHJ (Sp3-2)	Ergebn.verän. ggü HhVj (Sp3-1)
Ertrags- und Aufwandsarten							
<u>Teilfinanzrechnung</u>			Ergebnis Vorjahr (Spalte 1)	Gesamt-Ansatz HHJ (Spalte 2)	Rechn.ergebnis HHJ (Spalte 3)	Vergl. Ansatz/RE HHJ (Sp3-2)	Ergebn.verän. ggü HhVj (Sp3-1)
Ein- und Auszahlungen							
1	Saldo der lfd. Ein- u. Auszahlungen aus Verw.tätigkeit		-9.960,89	-19.510,00	-12.710,29	6.799,71	-2.749,40
2	Saldo der Zins- u. sonst. Finanzen- u. -auszahlungen		0,00	0,00	0,00	0,00	0,00
3	Saldo der ordentlichen Ein- und Auszahlungen		-9.960,89	-19.510,00	-12.710,29	6.799,71	-2.749,40
4	Saldo der außerordentlichen Ein- und Auszahlungen		0,00	0,00	0,00	0,00	0,00
5	Saldo der ordentlichen und außerordentlichen Ein- und Auszahlungen vor Verrechnung der internen Leistungsbeziehungen		-9.960,89	-19.510,00	-12.710,29	6.799,71	-2.749,40
6	Saldo der Ein- und Auszahlungen aus internen Leistungsbeziehungen		0,00	0,00	0,00	0,00	0,00
7	Saldo der ordentlichen und außerordentlichen Ein- und Auszahlungen nach Verrechnung der internen Leistungsbeziehungen		-9.960,89	-19.510,00	-12.710,29	6.799,71	-2.749,40
8	+ Einzahlungen aus Investitionszuwendungen		0,00	0,00	0,00	0,00	0,00
9	+ Einzahlungen aus Beiträgen und ähnlichen Entgelten		0,00	0,00	0,00	0,00	0,00
10	+ Einzahlungen für immaterielle Vermögensgegenstände		0,00	0,00	0,00	0,00	0,00
11	+ Einzahlungen für Sachanlagen		0,00	0,00	0,00	0,00	0,00
12	+ Einzahlungen für Finanzanlagen		0,00	0,00	0,00	0,00	0,00
13	+ Einzahlungen aus sonst. Ausleihungen und Kreditgewährungen		0,00	0,00	0,00	0,00	0,00
14	+ Einzahlungen aus der Veräußerung von Vorräten		0,00	0,00	0,00	0,00	0,00
15	+ Sonstige Investitionseinzahlungen		0,00	0,00	0,00	0,00	0,00
16	= Summe der Einzahlungen aus Investitionstätigkeit		0,00	0,00	0,00	0,00	0,00
17	- Auszahlungen für immaterielle Vermögensgegenstände		0,00	0,00	0,00	0,00	0,00
18	- Auszahlungen für Sachanlagen		0,00	0,00	0,00	0,00	0,00
19	- Auszahlungen für Finanzanlagen		0,00	0,00	0,00	0,00	0,00
20	- Auszahlungen für sonst. Ausleihungen u. Kreditgewährungen		0,00	0,00	0,00	0,00	0,00
21	- Auszahlungen für den Erwerb von Vorräten		0,00	0,00	0,00	0,00	0,00
22	- Sonstige Investitionsauszahlungen		0,00	0,00	0,00	0,00	0,00
23	= Summe der Auszahlungen aus Investitionstätigkeit		0,00	0,00	0,00	0,00	0,00
24	Saldo der Ein- und Auszahlungen aus Investitionstätigkeit		0,00	0,00	0,00	0,00	0,00
25	Finanzmittelüberschuss / -fehlbetrag des Teilhaushalts		-9.960,89	-19.510,00	-12.710,29	6.799,71	-2.749,40

Doppischer Produktplan 2016 Rechnung

Hauptproduktbereich	3	Soziales und Jugend	extern Rechtsbindung: Pflichtaufgabe				
<u>Teilergebnisrechnung</u>			Ergebnis Vorjahr (Spalte 1)	Gesamt-Ansatz HHJ (Spalte 2)	Rechn.ergebnis HHJ (Spalte 3)	Vergl. Ansatz/RE HHJ (Sp3-2)	Ergebn.verän. ggü HhVj (Sp3-1)
Ertrags- und Aufwandsarten							
1	Steuern und ähnliche Abgaben		0,00	0,00	0,00	0,00	0,00
2	+ Zuwend., allg. Umlagen u. sonst. Transfererträge		442.046,85	476.110,00	446.923,96	-29.186,04	4.877,11
3	+ Erträge der sozialen Sicherung		0,00	0,00	0,00	0,00	0,00
4	+ Öffentlich-rechtliche Leistungsentgelte		12.316,40	10.000,00	12.817,20	2.817,20	500,80
5	+ Privatrechtliche Leistungsentgelte		0,00	0,00	0,00	0,00	0,00
6	+ Kostenerstattungen und Kostenumlagen		0,00	0,00	0,00	0,00	0,00
7	+/- Bestandsveränderungen		0,00	0,00	0,00	0,00	0,00
8	+ Andere aktivierte Eigenleistungen		0,00	0,00	0,00	0,00	0,00
9	+ Sonstige laufende Erträge		0,00	0,00	0,00	0,00	0,00
10	= Summe der lfd. Erträge aus Verwaltungstätigkeit		454.363,25	486.110,00	459.741,16	-26.368,84	5.377,91
11	- Personalaufwendungen		425.833,96	525.420,00	483.183,74	-42.236,26	57.349,78
12	- Versorgungsaufwendungen		0,00	0,00	0,00	0,00	0,00
13	- Aufwendungen für Sach- und Dienstleistungen		97.495,43	135.100,00	93.257,40	-41.842,60	-4.238,03
14	- Bilanzielle Abschreibungen		24.640,40	22.910,00	21.144,72	-1.765,28	-3.495,68
15	- Abschreibungen auf Umlaufvermögen		0,00	0,00	0,00	0,00	0,00
16	- Zuwend., Umlagen u. sonst. Transferaufwendungen		838,52	0,00	0,00	0,00	-838,52
17	- Aufwendungen der sozialen Sicherung		0,00	0,00	0,00	0,00	0,00
18	- Sonstige laufende Aufwendungen		3.066,10	5.890,00	3.719,38	-2.170,62	653,28
19	= Summe der lfd. Aufwendungen aus Verwaltungstätigkeit		551.874,41	689.320,00	601.305,24	-88.014,76	49.430,83
20	= Laufendes Ergebnis aus Verwaltungstätigkeit		-97.511,16	-203.210,00	-141.564,08	61.645,92	-44.052,92
21	+ Zinserträge und sonstige Finanzerträge		0,00	0,00	0,00	0,00	0,00
22	- Zinsenaufwendungen u. sonst. Finanzaufwendungen		0,00	0,00	0,00	0,00	0,00
23	= Finanzergebnis		0,00	0,00	0,00	0,00	0,00
24	= Ordentliches Ergebnis		-97.511,16	-203.210,00	-141.564,08	61.645,92	-44.052,92
25	+ Außerordentliche Erträge		111,76	0,00	0,00	0,00	-111,76
26	- Außerordentliche Aufwendungen		702,55	0,00	0,00	0,00	-702,55
27	= Außerordentliches Ergebnis		-590,79	0,00	0,00	0,00	590,79
28	= Jahresergebnis - vor Verrechnung der internen Leistungsbeziehungen -		-98.101,95	-203.210,00	-141.564,08	61.645,92	-43.462,13
29	+ Erträge aus internen Leistungsbeziehungen		0,00	0,00	0,00	0,00	0,00
30	- Aufwendungen aus internen Leistungsbeziehungen		0,00	0,00	0,00	0,00	0,00
31	= Saldo der Erträge und Aufwendungen aus internen Leistungsbeziehungen		0,00	0,00	0,00	0,00	0,00
32	= Jahresergebnis - nach Verrechnung der internen Leistungsbeziehungen -		-98.101,95	-203.210,00	-141.564,08	61.645,92	-43.462,13

Doppischer Produktplan 2016 Rechnung

Hauptproduktbereich	3	Soziales und Jugend	extern Rechtsbindung: Pflichtaufgabe				
<u>Teilergebnisrechnung</u>			Ergebnis Vorjahr (Spalte 1)	Gesamt-Ansatz HHJ (Spalte 2)	Rechn.ergebnis HHJ (Spalte 3)	Vergl. Ansatz/RE HHJ (Sp3-2)	Ergebn.verän. ggü HhVj (Sp3-1)
Ertrags- und Aufwandsarten							
<u>Teilfinanzrechnung</u>			Ergebnis Vorjahr (Spalte 1)	Gesamt-Ansatz HHJ (Spalte 2)	Rechn.ergebnis HHJ (Spalte 3)	Vergl. Ansatz/RE HHJ (Sp3-2)	Ergebn.verän. ggü HhVj (Sp3-1)
Ein- und Auszahlungen							
1	Saldo der lfd. Ein- u. Auszahlungen aus Verw.tätigkeit		-125.138,16	-193.400,00	-129.520,01	63.879,99	-4.381,85
2	Saldo der Zins- u. sonst. Finanzein- u. -auszahlungen		0,00	0,00	0,00	0,00	0,00
3	Saldo der ordentlichen Ein- und Auszahlungen		-125.138,16	-193.400,00	-129.520,01	63.879,99	-4.381,85
4	Saldo der außerordentlichen Ein- und Auszahlungen		0,00	0,00	0,00	0,00	0,00
5	Saldo der ordentlichen und außerordentlichen Ein- und Auszahlungen vor Verrechnung der internen Leistungsbeziehungen		-125.138,16	-193.400,00	-129.520,01	63.879,99	-4.381,85
6	Saldo der Ein- und Auszahlungen aus internen Leistungsbeziehungen		0,00	0,00	0,00	0,00	0,00
7	Saldo der ordentlichen und außerordentlichen Ein- und Auszahlungen nach Verrechnung der internen Leistungsbeziehungen		-125.138,16	-193.400,00	-129.520,01	63.879,99	-4.381,85
8	+ Einzahlungen aus Investitionszuwendungen		0,00	0,00	0,00	0,00	0,00
9	+ Einzahlungen aus Beiträgen und ähnlichen Entgelten		0,00	0,00	0,00	0,00	0,00
10	+ Einzahlungen für immaterielle Vermögensgegenstände		0,00	0,00	0,00	0,00	0,00
11	+ Einzahlungen für Sachanlagen		0,00	0,00	0,00	0,00	0,00
12	+ Einzahlungen für Finanzanlagen		0,00	0,00	0,00	0,00	0,00
13	+ Einzahlungen aus sonst. Ausleihungen und Kreditgewährungen		0,00	0,00	0,00	0,00	0,00
14	+ Einzahlungen aus der Veräußerung von Vorräten		0,00	0,00	0,00	0,00	0,00
15	+ Sonstige Investitionseinzahlungen		0,00	0,00	0,00	0,00	0,00
16	= Summe der Einzahlungen aus Investitionstätigkeit		0,00	0,00	0,00	0,00	0,00
17	- Auszahlungen für immaterielle Vermögensgegenstände		0,00	0,00	0,00	0,00	0,00
18	- Auszahlungen für Sachanlagen		13.596,67	2.000,00	1.847,48	-152,52	-11.749,19
19	- Auszahlungen für Finanzanlagen		0,00	0,00	0,00	0,00	0,00
20	- Auszahlungen für sonst. Ausleihungen u. Kreditgewährungen		0,00	0,00	0,00	0,00	0,00
21	- Auszahlungen für den Erwerb von Vorräten		0,00	0,00	0,00	0,00	0,00
22	- Sonstige Investitionsauszahlungen		0,00	0,00	0,00	0,00	0,00
23	= Summe der Auszahlungen aus Investitionstätigkeit		13.596,67	2.000,00	1.847,48	-152,52	-11.749,19
24	Saldo der Ein- und Auszahlungen aus Investitionstätigkeit		-13.596,67	-2.000,00	-1.847,48	152,52	11.749,19
25	Finanzmittelüberschuss / -fehlbetrag des Teilhaushalts		-138.734,83	-195.400,00	-131.367,49	64.032,51	7.367,34

Doppischer Produktplan 2016 Rechnung

Hauptproduktbereich	4	Gesundheit und Sport		extern			
			Rechtsbindung: Pflichtaufgabe				
<u>Teilergebnisrechnung</u>			Ergebnis Vorjahr	Gesamt-Ansatz	Rechn.ergebnis	Vergl. Ansatz/RE	Ergebn.verän.
Ertrags- und Aufwandsarten			(Spalte 1)	HHJ (Spalte 2)	HHJ (Spalte 3)	HHJ (Sp3-2)	ggü HhVj (Sp3-1)
1	Steuern und ähnliche Abgaben		0,00	0,00	0,00	0,00	0,00
2	+ Zuwend., allg. Umlagen u. sonst.Transfererträge		22.607,91	22.610,00	22.597,86	-12,14	-10,05
3	+ Erträge der sozialen Sicherung		0,00	0,00	0,00	0,00	0,00
4	+ Öffentlich-rechtliche Leistungsentgelte		0,00	0,00	0,00	0,00	0,00
5	+ Privatrechtliche Leistungsentgelte		10,22	10,00	10,22	0,22	0,00
6	+ Kostenerstattungen und Kostenumlagen		0,00	0,00	0,00	0,00	0,00
7	+/- Bestandsveränderungen		0,00	0,00	0,00	0,00	0,00
8	+ Andere aktivierte Eigenleistungen		0,00	0,00	0,00	0,00	0,00
9	+ Sonstige laufende Erträge		0,00	0,00	0,00	0,00	0,00
10	= Summe der lfd. Erträge aus Verwaltungstätigkeit		22.618,13	22.620,00	22.608,08	-11,92	-10,05
11	- Personalaufwendungen		12.998,10	15.260,00	14.141,09	-1.118,91	1.142,99
12	- Versorgungsaufwendungen		0,00	0,00	0,00	0,00	0,00
13	- Aufwendungen für Sach- und Dienstleistungen		13.712,34	20.500,00	11.893,90	-8.606,10	-1.818,44
14	- Bilanzielle Abschreibungen		37.184,01	37.200,00	37.183,95	-16,05	-0,06
15	- Abschreibungen auf Umlaufvermögen		0,00	0,00	0,00	0,00	0,00
16	- Zuwend., Umlagen u. sonst. Transferaufwendungen		900,00	900,00	900,00	0,00	0,00
17	- Aufwendungen der sozialen Sicherung		0,00	0,00	0,00	0,00	0,00
18	- Sonstige laufende Aufwendungen		919,15	950,00	930,18	-19,82	11,03
19	= Summe der lfd. Aufwendungen aus Verwaltungstätigkeit		65.713,60	74.810,00	65.049,12	-9.760,88	-664,48
20	= Laufendes Ergebnis aus Verwaltungstätigkeit		-43.095,47	-52.190,00	-42.441,04	9.748,96	654,43
21	+ Zinserträge und sonstige Finanzerträge		0,00	0,00	0,00	0,00	0,00
22	- Zinsenaufwendungen u. sonst. Finanzaufwendungen		0,00	0,00	0,00	0,00	0,00
23	= Finanzergebnis		0,00	0,00	0,00	0,00	0,00
24	= Ordentliches Ergebnis		-43.095,47	-52.190,00	-42.441,04	9.748,96	654,43
25	+ Außerordentliche Erträge		0,00	0,00	0,00	0,00	0,00
26	- Außerordentliche Aufwendungen		0,00	0,00	0,00	0,00	0,00
27	= Außerordentliches Ergebnis		0,00	0,00	0,00	0,00	0,00
28	= Jahresergebnis - vor Verrechnung der internen Leistungsbeziehungen -		-43.095,47	-52.190,00	-42.441,04	9.748,96	654,43
29	+ Erträge aus internen Leistungsbeziehungen		0,00	0,00	0,00	0,00	0,00
30	- Aufwendungen aus internen Leistungsbeziehungen		0,00	0,00	0,00	0,00	0,00
31	= Saldo der Erträge und Aufwendungen aus internen Leistungsbeziehungen		0,00	0,00	0,00	0,00	0,00
32	= Jahresergebnis - nach Verrechnung der internen Leistungsbeziehungen -		-43.095,47	-52.190,00	-42.441,04	9.748,96	654,43

Doppischer Produktplan 2016 Rechnung

Hauptproduktbereich		4	Gesundheit und Sport		extern	
				Rechtsbindung:		Pflichtaufgabe
<u>Teilergebnisrechnung</u>		Ergebnis Vorjahr	Gesamt-Ansatz	Rechn.ergebnis	Vergl. Ansatz/RE	Ergebn.verän.
Ertrags- und Aufwandsarten		(Spalte 1)	HHJ (Spalte 2)	HHJ (Spalte 3)	HHJ (Sp3-2)	ggü HhVj (Sp3-1)
<u>Teilfinanzrechnung</u>		Ergebnis Vorjahr	Gesamt-Ansatz	Rechn.ergebnis	Vergl. Ansatz/RE	Ergebn.verän.
Ein- und Auszahlungen		(Spalte 1)	HHJ (Spalte 2)	HHJ (Spalte 3)	HHJ (Sp3-2)	ggü HhVj (Sp3-1)
1	Saldo der lfd. Ein- u. Auszahlungen aus Verw.tätigkeit	-21.280,38	-31.370,00	-22.624,29	8.745,71	-1.343,91
2	Saldo der Zins- u. sonst. Finanzein- u. -auszahlungen	0,00	0,00	0,00	0,00	0,00
3	Saldo der ordentlichen Ein- und Auszahlungen	-21.280,38	-31.370,00	-22.624,29	8.745,71	-1.343,91
4	Saldo der außerordentlichen Ein- und Auszahlungen	0,00	0,00	0,00	0,00	0,00
5	Saldo der ordentlichen und außerordentlichen Ein- und Auszahlungen vor Verrechnung der internen Leistungsbeziehungen	-21.280,38	-31.370,00	-22.624,29	8.745,71	-1.343,91
6	Saldo der Ein- und Auszahlungen aus internen Leistungsbeziehungen	0,00	0,00	0,00	0,00	0,00
7	Saldo der ordentlichen und außerordentlichen Ein- und Auszahlungen nach Verrechnung der internen Leistungsbeziehungen	-21.280,38	-31.370,00	-22.624,29	8.745,71	-1.343,91
8	+ Einzahlungen aus Investitionszuwendungen	0,00	0,00	0,00	0,00	0,00
9	+ Einzahlungen aus Beiträgen und ähnlichen Entgelten	0,00	0,00	0,00	0,00	0,00
10	+ Einzahlungen für immaterielle Vermögensgegenstände	0,00	0,00	0,00	0,00	0,00
11	+ Einzahlungen für Sachanlagen	0,00	0,00	0,00	0,00	0,00
12	+ Einzahlungen für Finanzanlagen	0,00	0,00	0,00	0,00	0,00
13	+ Einzahlungen aus sonst. Ausleihungen und Kreditgewährungen	0,00	0,00	0,00	0,00	0,00
14	+ Einzahlungen aus der Veräußerung von Vorräten	0,00	0,00	0,00	0,00	0,00
15	+ Sonstige Investitionseinzahlungen	0,00	0,00	0,00	0,00	0,00
16	= Summe der Einzahlungen aus Investitionstätigkeit	0,00	0,00	0,00	0,00	0,00
17	- Auszahlungen für immaterielle Vermögensgegenstände	0,00	0,00	0,00	0,00	0,00
18	- Auszahlungen für Sachanlagen	0,00	0,00	0,00	0,00	0,00
19	- Auszahlungen für Finanzanlagen	0,00	0,00	0,00	0,00	0,00
20	- Auszahlungen für sonst. Ausleihungen u. Kreditgewährungen	0,00	0,00	0,00	0,00	0,00
21	- Auszahlungen für den Erwerb von Vorräten	0,00	0,00	0,00	0,00	0,00
22	- Sonstige Investitionsauszahlungen	0,00	0,00	0,00	0,00	0,00
23	= Summe der Auszahlungen aus Investitionstätigkeit	0,00	0,00	0,00	0,00	0,00
24	Saldo der Ein- und Auszahlungen aus Investitionstätigkeit	0,00	0,00	0,00	0,00	0,00
25	Finanzmittelüberschuss / -fehlbetrag des Teilhaushalts	-21.280,38	-31.370,00	-22.624,29	8.745,71	-1.343,91

Doppischer Produktplan 2016 Rechnung

Hauptproduktbereich	5	Gestaltung Umwelt	extern				
			Rechtsbindung: Pflichtaufgabe				
<u>Teilergebnisrechnung</u>			Ergebnis Vorjahr	Gesamt-Ansatz	Rechn.ergebnis	Vergl. Ansatz/RE	Ergebn.verän.
Ertrags- und Aufwandsarten			(Spalte 1)	HHJ (Spalte 2)	HHJ (Spalte 3)	HHJ (Sp3-2)	ggü HhVj (Sp3-1)
1		Steuern und ähnliche Abgaben	0,00	0,00	0,00	0,00	0,00
2		+ Zuwend., allg. Umlagen u. sonst.Transfererträge	192.125,13	175.400,00	181.631,95	6.231,95	-10.493,18
3		+ Erträge der sozialen Sicherung	0,00	0,00	0,00	0,00	0,00
4		+ Öffentlich-rechtliche Leistungsentgelte	149.316,81	145.410,00	157.464,66	12.054,66	8.147,85
5		+ Privatrechtliche Leistungsentgelte	98.815,89	58.000,00	45.829,16	-12.170,84	-52.986,73
6		+ Kostenerstattungen und Kostenumlagen	28.791,01	12.300,00	16.732,95	4.432,95	-12.058,06
7		+/- Bestandsveränderungen	0,00	0,00	0,00	0,00	0,00
8		+ Andere aktivierte Eigenleistungen	0,00	0,00	0,00	0,00	0,00
9		+ Sonstige laufende Erträge	100.791,79	95.000,00	99.334,57	4.334,57	-1.457,22
10		= Summe der lfd. Erträge aus Verwaltungstätigkeit	569.840,63	486.110,00	500.993,29	14.883,29	-68.847,34
11		- Personalaufwendungen	90.040,51	99.730,00	87.412,50	-12.317,50	-2.628,01
12		- Versorgungsaufwendungen	0,00	0,00	0,00	0,00	0,00
13		- Aufwendungen für Sach- und Dienstleistungen	445.874,70	370.430,00	256.341,33	-114.088,67	-189.533,37
14		- Bilanzielle Abschreibungen	368.110,85	341.150,00	362.060,50	20.910,50	-6.050,35
15		- Abschreibungen auf Umlaufvermögen	0,00	0,00	0,00	0,00	0,00
16		- Zuwend., Umlagen u. sonst. Transferaufwendungen	0,00	0,00	0,00	0,00	0,00
17		- Aufwendungen der sozialen Sicherung	0,00	0,00	0,00	0,00	0,00
18		- Sonstige laufende Aufwendungen	22.641,89	37.070,00	19.489,34	-17.580,66	-3.152,55
19		= Summe der lfd. Aufwendungen aus Verwaltungstätigkeit	926.667,95	848.380,00	725.303,67	-123.076,33	-201.364,28
20		= Laufendes Ergebnis aus Verwaltungstätigkeit	-356.827,32	-362.270,00	-224.310,38	137.959,62	132.516,94
21		+ Zinserträge und sonstige Finanzerträge	9,16	200,00	9,50	-190,50	0,34
22		- Zinsenaufwendungen u. sonst. Finanzaufwendungen	0,00	0,00	0,00	0,00	0,00
23		= Finanzergebnis	9,16	200,00	9,50	-190,50	0,34
24		= Ordentliches Ergebnis	-356.818,16	-362.070,00	-224.300,88	137.769,12	132.517,28
25		+ Außerordentliche Erträge	0,00	0,00	0,00	0,00	0,00
26		- Außerordentliche Aufwendungen	3.004,66	0,00	0,00	0,00	-3.004,66
27		= Außerordentliches Ergebnis	-3.004,66	0,00	0,00	0,00	3.004,66
28		= Jahresergebnis - vor Verrechnung der internen Leistungsbeziehungen -	-359.822,82	-362.070,00	-224.300,88	137.769,12	135.521,94
29		+ Erträge aus internen Leistungsbeziehungen	0,00	0,00	0,00	0,00	0,00
30		- Aufwendungen aus internen Leistungsbeziehungen	0,00	0,00	0,00	0,00	0,00
31		= Saldo der Erträge und Aufwendungen aus internen Leistungsbeziehungen	0,00	0,00	0,00	0,00	0,00
32		= Jahresergebnis - nach Verrechnung der internen Leistungsbeziehungen -	-359.822,82	-362.070,00	-224.300,88	137.769,12	135.521,94

Doppischer Produktplan 2016 Rechnung

Hauptproduktbereich	5	Gestaltung Umwelt	extern Rechtsbindung: Pflichtaufgabe				
<u>Teilergebnisrechnung</u>			Ergebnis Vorjahr (Spalte 1)	Gesamt-Ansatz HHJ (Spalte 2)	Rechn.ergebnis HHJ (Spalte 3)	Vergl. Ansatz/RE HHJ (Sp3-2)	Ergebn.verän. ggü HhVj (Sp3-1)
Ertrags- und Aufwandsarten							
<u>Teilfinanzrechnung</u>			Ergebnis Vorjahr (Spalte 1)	Gesamt-Ansatz HHJ (Spalte 2)	Rechn.ergebnis HHJ (Spalte 3)	Vergl. Ansatz/RE HHJ (Sp3-2)	Ergebn.verän. ggü HhVj (Sp3-1)
Ein- und Auszahlungen							
1	Saldo der lfd. Ein- u. Auszahlungen aus Verw.tätigkeit		-305.540,68	-314.360,00	-152.170,63	162.189,37	153.370,05
2	Saldo der Zins- u. sonst. Finanzein- u. -auszahlungen		9,16	200,00	9,50	-190,50	0,34
3	Saldo der ordentlichen Ein- und Auszahlungen		-305.531,52	-314.160,00	-152.161,13	161.998,87	153.370,39
4	Saldo der außerordentlichen Ein- und Auszahlungen		3.347,86	0,00	3.801,91	3.801,91	454,05
5	Saldo der ordentlichen und außerordentlichen Ein- und Auszahlungen vor Verrechnung der internen Leistungsbeziehungen		-302.183,66	-314.160,00	-148.359,22	165.800,78	153.824,44
6	Saldo der Ein- und Auszahlungen aus internen Leistungsbeziehungen		0,00	0,00	0,00	0,00	0,00
7	Saldo der ordentlichen und außerordentlichen Ein- und Auszahlungen nach Verrechnung der internen Leistungsbeziehungen		-302.183,66	-314.160,00	-148.359,22	165.800,78	153.824,44
8	+ Einzahlungen aus Investitionszuwendungen		-3.249,46	0,00	0,00	0,00	3.249,46
9	+ Einzahlungen aus Beiträgen und ähnlichen Entgelten		21.748,73	399.350,00	389.600,77	-9.749,23	367.852,04
10	+ Einzahlungen für immaterielle Vermögensgegenstände		0,00	0,00	0,00	0,00	0,00
11	+ Einzahlungen für Sachanlagen		0,00	0,00	0,00	0,00	0,00
12	+ Einzahlungen für Finanzanlagen		0,00	0,00	0,00	0,00	0,00
13	+ Einzahlungen aus sonst. Ausleihungen und Kreditgewährungen		0,00	0,00	0,00	0,00	0,00
14	+ Einzahlungen aus der Veräußerung von Vorräten		0,00	0,00	0,00	0,00	0,00
15	+ Sonstige Investitionseinzahlungen		0,00	0,00	0,00	0,00	0,00
16	= Summe der Einzahlungen aus Investitionstätigkeit		18.499,27	399.350,00	389.600,77	-9.749,23	371.101,50
17	- Auszahlungen für immaterielle Vermögensgegenstände		4.560,00	0,00	0,00	0,00	-4.560,00
18	- Auszahlungen für Sachanlagen		6.947,49	0,00	206.585,96	206.585,96	199.638,47
19	- Auszahlungen für Finanzanlagen		0,00	0,00	0,00	0,00	0,00
20	- Auszahlungen für sonst. Ausleihungen u. Kreditgewährungen		0,00	0,00	0,00	0,00	0,00
21	- Auszahlungen für den Erwerb von Vorräten		0,00	0,00	0,00	0,00	0,00
22	- Sonstige Investitionsauszahlungen		0,00	0,00	0,00	0,00	0,00
23	= Summe der Auszahlungen aus Investitionstätigkeit		11.507,49	0,00	206.585,96	206.585,96	195.078,47
24	Saldo der Ein- und Auszahlungen aus Investitionstätigkeit		6.991,78	399.350,00	183.014,81	-216.335,19	176.023,03
25	Finanzmittelüberschuss / -fehlbetrag des Teilhaushalts		-295.191,88	85.190,00	34.655,59	-50.534,41	329.847,47

Doppischer Produktplan 2016 Rechnung

Hauptproduktbereich	6	Zentrale Finanzleistungen	extern				
			Rechtsbindung: Pflichtaufgabe				
<u>Teilergebnisrechnung</u>			Ergebnis Vorjahr	Gesamt-Ansatz	Rechn.ergebnis	Vergl. Ansatz/RE	Ergebn.verän.
Ertrags- und Aufwandsarten			(Spalte 1)	HHJ (Spalte 2)	HHJ (Spalte 3)	HHJ (Sp3-2)	ggü HhVj (Sp3-1)
1	Steuern und ähnliche Abgaben		1.566.785,19	1.552.560,00	1.507.437,40	-45.122,60	-59.347,79
2	+ Zuwend., allg. Umlagen u. sonst.Transfererträge		0,00	121.420,00	121.420,00	0,00	121.420,00
3	+ Erträge der sozialen Sicherung		0,00	0,00	0,00	0,00	0,00
4	+ Öffentlich-rechtliche Leistungsentgelte		0,00	0,00	0,00	0,00	0,00
5	+ Privatrechtliche Leistungsentgelte		0,00	0,00	0,00	0,00	0,00
6	+ Kostenerstattungen und Kostenumlagen		0,00	0,00	0,00	0,00	0,00
7	+/- Bestandsveränderungen		0,00	0,00	0,00	0,00	0,00
8	+ Andere aktivierte Eigenleistungen		0,00	0,00	0,00	0,00	0,00
9	+ Sonstige laufende Erträge		0,00	0,00	0,00	0,00	0,00
10	= Summe der lfd. Erträge aus Verwaltungstätigkeit		1.566.785,19	1.673.980,00	1.628.857,40	-45.122,60	62.072,21
11	- Personalaufwendungen		0,00	0,00	0,00	0,00	0,00
12	- Versorgungsaufwendungen		0,00	0,00	0,00	0,00	0,00
13	- Aufwendungen für Sach- und Dienstleistungen		0,00	0,00	0,00	0,00	0,00
14	- Bilanzielle Abschreibungen		0,00	0,00	0,00	0,00	0,00
15	- Abschreibungen auf Umlaufvermögen		0,00	0,00	0,00	0,00	0,00
16	- Zuwend., Umlagen u. sonst. Transferaufwendungen		1.416.847,24	1.360.840,00	1.363.894,20	3.054,20	-52.953,04
17	- Aufwendungen der sozialen Sicherung		0,00	0,00	0,00	0,00	0,00
18	- Sonstige laufende Aufwendungen		0,00	0,00	4.165,70	4.165,70	4.165,70
19	= Summe der lfd. Aufwendungen aus Verwaltungstätigkeit		1.416.847,24	1.360.840,00	1.368.059,90	7.219,90	-48.787,34
20	= Laufendes Ergebnis aus Verwaltungstätigkeit		149.937,95	313.140,00	260.797,50	-52.342,50	110.859,55
21	+ Zinserträge und sonstige Finanzerträge		456,29	0,00	27.525,06	27.525,06	27.068,77
22	- Zinsenaufwendungen u. sonst. Finanzaufwendungen		17.842,52	17.090,00	24.870,45	7.780,45	7.027,93
23	= Finanzergebnis		-17.386,23	-17.090,00	2.654,61	19.744,61	20.040,84
24	= Ordentliches Ergebnis		132.551,72	296.050,00	263.452,11	-32.597,89	130.900,39
25	+ Außerordentliche Erträge		0,00	0,00	0,00	0,00	0,00
26	- Außerordentliche Aufwendungen		0,00	0,00	0,00	0,00	0,00
27	= Außerordentliches Ergebnis		0,00	0,00	0,00	0,00	0,00
28	= Jahresergebnis - vor Verrechnung der internen Leistungsbeziehungen -		132.551,72	296.050,00	263.452,11	-32.597,89	130.900,39
29	+ Erträge aus internen Leistungsbeziehungen		0,00	0,00	0,00	0,00	0,00
30	- Aufwendungen aus internen Leistungsbeziehungen		0,00	0,00	0,00	0,00	0,00
31	= Saldo der Erträge und Aufwendungen aus internen Leistungsbeziehungen		0,00	0,00	0,00	0,00	0,00
32	= Jahresergebnis - nach Verrechnung der internen Leistungsbeziehungen -		132.551,72	296.050,00	263.452,11	-32.597,89	130.900,39

Doppischer Produktplan 2016 Rechnung

Hauptproduktbereich	6	Zentrale Finanzleistungen	extern Rechtsbindung: Pflichtaufgabe				
<u>Teilergebnisrechnung</u>			Ergebnis Vorjahr (Spalte 1)	Gesamt-Ansatz HHJ (Spalte 2)	Rechn.ergebnis HHJ (Spalte 3)	Vergl. Ansatz/RE HHJ (Sp3-2)	Ergebn.verän. ggü HhVj (Sp3-1)
Ertrags- und Aufwandsarten							
<u>Teilfinanzrechnung</u>			Ergebnis Vorjahr (Spalte 1)	Gesamt-Ansatz HHJ (Spalte 2)	Rechn.ergebnis HHJ (Spalte 3)	Vergl. Ansatz/RE HHJ (Sp3-2)	Ergebn.verän. ggü HhVj (Sp3-1)
Ein- und Auszahlungen							
1	Saldo der lfd. Ein- u. Auszahlungen aus Verw.tätigkeit		202.170,52	313.140,00	224.272,75	-88.867,25	22.102,23
2	Saldo der Zins- u. sonst. Finanzein- u. -auszahlungen		-17.444,23	-17.090,00	2.443,61	19.533,61	19.887,84
3	Saldo der ordentlichen Ein- und Auszahlungen		184.726,29	296.050,00	226.716,36	-69.333,64	41.990,07
4	Saldo der außerordentlichen Ein- und Auszahlungen		0,00	0,00	0,00	0,00	0,00
5	Saldo der ordentlichen und außerordentlichen Ein- und Auszahlungen vor Verrechnung der internen Leistungsbeziehungen		184.726,29	296.050,00	226.716,36	-69.333,64	41.990,07
6	Saldo der Ein- und Auszahlungen aus internen Leistungsbeziehungen		0,00	0,00	0,00	0,00	0,00
7	Saldo der ordentlichen und außerordentlichen Ein- und Auszahlungen nach Verrechnung der internen Leistungsbeziehungen		184.726,29	296.050,00	226.716,36	-69.333,64	41.990,07
8	+ Einzahlungen aus Investitionszuwendungen		0,00	0,00	0,00	0,00	0,00
9	+ Einzahlungen aus Beiträgen und ähnlichen Entgelten		0,00	0,00	0,00	0,00	0,00
10	+ Einzahlungen für immaterielle Vermögensgegenstände		0,00	0,00	0,00	0,00	0,00
11	+ Einzahlungen für Sachanlagen		0,00	0,00	0,00	0,00	0,00
12	+ Einzahlungen für Finanzanlagen		0,00	0,00	0,00	0,00	0,00
13	+ Einzahlungen aus sonst. Ausleihungen und Kreditgewährungen		0,00	0,00	0,00	0,00	0,00
14	+ Einzahlungen aus der Veräußerung von Vorräten		0,00	0,00	0,00	0,00	0,00
15	+ Sonstige Investitionseinzahlungen		0,00	0,00	0,00	0,00	0,00
16	= Summe der Einzahlungen aus Investitionstätigkeit		0,00	0,00	0,00	0,00	0,00
17	- Auszahlungen für immaterielle Vermögensgegenstände		0,00	0,00	0,00	0,00	0,00
18	- Auszahlungen für Sachanlagen		0,00	0,00	0,00	0,00	0,00
19	- Auszahlungen für Finanzanlagen		0,00	0,00	0,00	0,00	0,00
20	- Auszahlungen für sonst. Ausleihungen u. Kreditgewährungen		0,00	0,00	0,00	0,00	0,00
21	- Auszahlungen für den Erwerb von Vorräten		0,00	0,00	0,00	0,00	0,00
22	- Sonstige Investitionsauszahlungen		0,00	0,00	0,00	0,00	0,00
23	= Summe der Auszahlungen aus Investitionstätigkeit		0,00	0,00	0,00	0,00	0,00
24	Saldo der Ein- und Auszahlungen aus Investitionstätigkeit		0,00	0,00	0,00	0,00	0,00
25	Finanzmittelüberschuss / -fehlbetrag des Teilhaushalts		184.726,29	296.050,00	226.716,36	-69.333,64	41.990,07

Bilanz

zum 31.12.2016

Bilanz der Ortsgemeinde Bolanden zum 31.12.2016

Aktiva

Passiva

	Verweis auf Anhang	31.12.2015	31.12.2016	Veränderung		Verweis auf Anhang	31.12.2015	31.12.2016	Veränderung
1. Anlagevermögen		15.210.482,64	14.976.106,17	-234.376,47	1. Eigenkapital	4.4	8.094.963,11	7.755.456,69	-339.506,42
1.1 Immaterielle Vermögensgegenstände	4.1.1	187.656,85	140.781,41	-46.875,44	1.1 Kapitalrücklage	4.4.1	9.257.262,75	9.257.262,75	0,00
1.1.1 Gewerbl. Schutzrechte u. ähnl. Rechte u. Werte sowie an solchen Rechten u. Werten		4.560,00	4.560,00	0,00	1.2 Sonstige Rücklagen		0,00	0,00	0,00
1.1.2 Geleistete Zuwendungen		11.500,70	10.472,90	-1.027,80	1.3 Ergebnisvortrag	4.4.2	-603.879,57	-1.162.299,64	-558.420,07
1.1.3 Gezahlte Investitionszuschüsse		171.596,15	125.748,51	-45.847,64	davon Jahresfehlbetrag 2011				
1.1.4 Geschäfts- oder Firmenwert		0,00	0,00	0,00	Jahresüberschuss 2014 -Rest-				
1.1.5 Anzahlungen auf immaterielle Vermögensgegenstände		0,00	0,00	0,00	Jahresfehlbetrag 2015				
1.2 Sachanlagen	4.1.2	15.022.825,79	14.835.324,76	-187.501,03	Jahresfehlbetrag 2010 -Rest- verr. mit 2012, 2013 und 2014)				
1.2.1 Wald, Forsten		1.453.898,00	1.453.898,00	0,00	1.4 Jahresüberschuss/ Jahresfehlbetrag	4.4.3	-558.420,07	-339.506,42	218.913,65
1.2.2 Sonstige unbebaute Grundstücke und grundstücksgleiche Rechte		487.770,86	483.689,97	-4.080,89	2. Sonderposten	4.5	6.692.935,19	6.771.129,42	78.194,23
1.2.3 Bebaute Grundstücke und grundstücksgleiche Rechte		4.535.425,98	4.463.933,87	-71.492,11	2.1 Sonderposten für Belastungen aus dem kommunalen Finanzausgleich	4.5.1	0,00	0,00	0,00
1.2.4 Infrastrukturvermögen		8.223.564,01	7.928.254,07	-295.309,94	2.2 Sonderposten zum Anlagevermögen	4.5.2	6.513.962,45	6.590.015,71	76.053,26
1.2.5 Bauten auf fremden Grund und Boden		0,00	0,00	0,00	2.2.1 Sonderposten aus Zuwendungen		4.340.355,35	4.127.272,16	-213.083,19
1.2.6 Kunstgegenstände, Denkmäler		3.640,36	2.426,91	-1.213,45	2.2.2 Sonderposten aus Beiträgen und ähnlichen Entgelten		1.757.486,64	2.031.355,55	273.868,91
1.2.7 Maschinen, technische Anlagen, Fahrzeuge		28.976,08	24.058,57	-4.917,51	2.2.3 Sonderposten aus Anzahlungen für Anlagevermögen		416.120,46	431.388,00	15.267,54
1.2.8 Betriebs- und Geschäftsausstattung		102.230,92	85.157,83	-17.073,09	2.3 Sonderposten für den Gebührenaussgleich	4.5.3	94.952,79	98.754,70	3.801,91
1.2.9 Pflanzen und Tiere		0,00	0,00	0,00	2.4 Sonderposten mit Rücklageanteil		0,00	0,00	0,00
1.2.10 Geleistete Anzahlungen, Anlagen im Bau		187.319,58	393.905,54	206.585,96	2.5 Sonderposten aus Grabnutzungsentgelten	4.5.4	79.167,75	78.695,10	-472,65
1.3 Finanzanlagen		0,00	0,00	0,00	2.6 Sonderposten aus Anzahlungen für Grabnutzungsentgelte		0,00	0,00	0,00
1.3.1 Anteile an verbundenen Unternehmen		0,00	0,00	0,00	2.7 Sonstige Sonderposten	4.5.5	4.852,20	3.663,91	-1.188,29
1.3.2 Ausleihungen an verbundene Unternehmen		0,00	0,00	0,00	3. Rückstellungen	4.6	67.413,44	71.187,56	3.774,12
1.3.3 Beteiligungen		0,00	0,00	0,00	3.1 Rückstellungen für Pensionen und ähnliche Verpflichtungen		59.387,00	66.224,00	6.837,00
1.3.4 Ausleihungen an Unternehmen, mit Beteiligungsverhältnis		0,00	0,00	0,00	3.2 Steuerrückstellungen		0,00	0,00	0,00
1.3.5 Sondervermögen, Zweckverbände, Anstalten des öffentl. Rechts, rechtsfähige kommunale Stiftungen		0,00	0,00	0,00	3.3 Rückstellungen für latente Steuern		0,00	0,00	0,00
1.3.6 Ausleihungen an Sondervermögen, Zweckverbände, Anstalten des öffentlichen Rechts, rechtsfähige kommunale Stiftungen		0,00	0,00	0,00	3.4 Sonstige Rückstellungen		8.026,44	4.963,56	-3.062,88
1.3.7 Sonstige Wertpapiere des Anlagevermögens		0,00	0,00	0,00	4. Verbindlichkeiten	4.7	630.679,39	625.885,87	-4.793,52
1.3.8 Sonstige Ausleihungen		0,00	0,00	0,00	4.1 Anleihen		0,00	0,00	0,00
2. Umlaufvermögen		294.876,61	264.229,69	-30.646,92	4.2 Verbindlichkeiten aus Kreditaufnahmen		472.000,00	370.250,00	-101.750,00
2.1 Vorräte	4.2.1	142.734,32	129.007,02	-13.727,30	4.2.1 Verbindlichkeiten aus Kreditaufnahmen für Investitionien	4.7.1	472.000,00	370.250,00	-101.750,00
2.1.1 Roh-, Hilfs- und Betriebsstoffe		0,00	0,00	0,00	4.2.2 Verbindlichkeiten aus Kreditaufnahmen zur Liquiditätssicherung		0,00	0,00	0,00
2.1.2 Unfertige Erzeugnisse, unfertige Leistungen		0,00	0,00	0,00	4.3 Verbindlichk. aus Vorgängen, die Kreditaufn. wirtschaftl. gleichkommen		0,00	0,00	0,00
2.1.3 Fertige Erzeugnisse, fertige Leistungen und Waren		142.734,32	129.007,02	-13.727,30	4.4 Erhaltene Anzahlungen auf Bestellungen		34.696,58	30.117,81	-4.578,77
2.1.4 Geleistete Anzahlungen auf Vorräte		0,00	0,00	0,00	4.5 Verbindlichkeiten aus Lieferungen und Leistungen		0,00	0,00	0,00
2.2 Forderungen und sonstige Vermögensgegenstände	4.2.2	152.142,29	135.222,67	-16.919,62	4.6 Verbindlichkeiten aus Transferleistungen		0,00	0,00	0,00
2.2.1 Öffentl.-rechtl. Forderungen, Forderungen aus Transferleistungen	4.2.3	61.319,89	119.318,97	57.999,08	4.7 Verbindlichkeiten gegenüber verbundenen Unternehmen		0,00	0,00	0,00
2.2.2 Privatrechtliche Forderungen aus Lieferungen und Leistungen	4.2.4	86.997,06	14.904,97	-72.092,09	4.8 Verbindlichkeiten ggü Unternehmen, mit Beteiligungsverhältnis		0,00	0,00	0,00
2.2.3 Forderungen gegen verbundene Unternehmen		0,00	0,00	0,00	4.9 VB ggü Sonderverm., Zweckverb., Anstalten d. öff. Rechts, rechtsf. komm. Stiftungen		626,87	732,33	105,46
2.2.4 Forderungen gegen Unternehmen, mit Beteiligungsverhältnis		0,00	0,00	0,00	4.10 Verbindlichkeiten gegenüber dem sonstigen öffentlichen Bereich	4.7.2	118.026,14	218.498,27	100.472,13
2.2.5 Forderungen gegen Sondervermögen, Zweckverbände, Anstalten des öffentlichen Rechts, rechtsfähige kommunale Stiftungen		656,26	148,73	-507,53	4.11 Sonstige Verbindlichkeiten		5.329,80	6.287,46	957,66
2.2.6 Forderungen gegen den sonstigen öffentlichen Bereich		0,00	0,00	0,00	5. Rechnungsabgrenzungsposten	4.8	21.026,26	18.333,52	-2.692,74
2.2.7 Sonstige Vermögensgegenstände		3.169,08	850,00	-2.319,08					
2.3 Wertpapiere des Umlaufvermögens		0,00	0,00	0,00					
2.3.1 Anteile an verbundenen Unternehmen		0,00	0,00	0,00					
2.3.2 Sonstige Wertpapiere des Umlaufvermögens		0,00	0,00	0,00					
2.4 Kassenbestand, Bundesbankguthaben, Guthaben bei der Europäischen Zentralbank, Guthaben bei Kreditinstituten und Schecks	4.2.5	0,00	0,00	0,00					
3. Ausgleichsposten für latente Steuern		0,00	0,00	0,00					
4. Rechnungsabgrenzungsposten	4.3	1.658,14	1.657,20	-0,94					
4.1 Disagio		0,00	0,00	0,00					
4.2 Sonstige Rechnungsabgrenzungsposten		1.658,14	1.657,20	-0,94					
5. Nicht durch Eigenkapital gedeckter Fehlbetrag		0,00	0,00	0,00					
Summe: Aktiva		15.507.017,39	15.241.993,06	-265.024,33	Summe: Passiva		15.507.017,39	15.241.993,06	-265.024,33

Ortsgemeinde Bolanden

Nr.	Name	Stand 31.12.2016
	Aktiva	
1.	Anlagevermögen	14.976.106,17
1.1	Immaterielle Vermögensgegenstände	140.781,41
1.1.1	Gewerbliche Schutzrechte und ähnliche Rechte und Werte ...	4.560,00
011500	sonstige Rechte und Werte	4.560,00
1.1.2	Geleistete Zuwendungen	10.472,90
012100	Geleistete Zuwendungen mit Zweckbindung	10.472,90
1.1.3	Gezahlte Investitionskostenzuschüsse	125.748,51
013100	Gezahlte Investitionskostenzuschüsse als Nutzungsberechtigter	125.748,51
1.1.5	Anzahlungen auf immaterielle Vermögensgegenstände	0,00
019100	Anzahlungen auf immaterielle Vermögensgegenstände	0,00
1.2	Sachanlagen	14.835.324,76
1.2.1	Wald, Forsten	1.453.898,00
021500	Gemeindewald / Stadtwald	1.453.898,00
1.2.2	Sonstige unbebaute Grundstücke und grundstücksgleiche Rechte	483.689,97
022200	Parkanlagen	27.067,00
022500	Kinderspielplätze	77.014,31
022900	Sonstige Grünflächen	39.931,19
023100	Ackerland	35.128,00
023900	Sonstige landwirtschaftliche Flächen	73.349,00
024100	Ökoflächen, Ausgleichsflächen	130.568,91
024200	Lärmschutzflächen	7.091,00
024300	Hochwasserschutzflächen	8.705,48
026100	Flüsse und Bäche	10.083,00
029600	Bauland (Bauplätze)	74.752,08
1.2.3	Bebaute Grundstücke und grundstücksgleiche Rechte	4.463.933,87
031200	Mehrfamilienhäuser	368.291,97
032100	Kindertagesstätten	627.646,19
034800	Historische Gebäude und Einrichtungen	20.568,00
035200	Turn- und Sporthallen	193.533,74
035400	Sportplätze	947.720,10
037100	Verwaltungsgebäude	7.438,29
039100	Gemeinschafts-, Bürgerhäuser, Stadthallen	2.021.435,31

Ortsgemeinde Bolanden

Nr.	Name	Stand 31.12.2016
039200	Friedhofsgebäude, Leichenhallen	172.774,31
039800	Bauhof	100.234,24
039910	Grillhütten	1.941,05
039990	Sonstige bebaute Grundstücke	2.350,67
1.2.4	Infrastrukturvermögen	7.928.254,07
041200	Brücken	4.410,70
041500	Stützbauwerke	15.627,16
048200	Straßen	6.532.981,37
048310	Fußwege	87.219,20
048340	Landwirtschaftliche Wege	898.698,94
048360	Forstwirtschaftliche Wege	34.140,23
048390	Sonstige Wege	45.026,66
048410	Parkplätze	114.710,81
048490	Sonstige Plätze	161.064,64
048700	Straßenbeleuchtung	29.752,55
049200	Wasserbauliche Anlagen und Anlagen des Hochwasserschutzes	816,00
049310	Bahnhöfe, Buswartehallen, Sonstige Wartehallen	1.629,36
049600	Spring-, Trink- und Zierbrunnen	2.176,45
1.2.6	Kunstgegenstände, Denkmäler	2.426,91
061900	Sonstige Kunstgegenstände	2.426,91
1.2.7	Maschinen, technische Anlagen, Fahrzeuge	24.058,57
071500	Sonderfahrzeuge	20.833,34
071800	Zusatzgeräte für Fahrzeuge	2.996,65
073100	Betriebsvorrichtungen	228,58
1.2.8	Betriebs- und Geschäftsausstattung	85.157,83
082900	Sonst Betriebs- und Geschäftsausstattung	85.157,83
1.2.10	Geleistete Anzahlungen, Anlagen im Bau	393.905,54
096100	Anlagen im Bau	393.905,54
2.	Umlaufvermögen	264.229,69
2.1	Vorräte	129.007,02
2.1.3	Fertige Erzeugnisse, fertige Leistungen und Waren	129.007,02
143300	Bauplätze (erschlossen)	129.007,02
2.2	Forderungen und sonstige Vermögensgegenstände	135.222,67

Ortsgemeinde Bolanden

Nr.	Name	Stand 31.12.2016
2.2.1	Öffentl.-rechtl. Forderungen, Forderungen aus Transferleistungen	119.318,97
151500	Gebührenforderungen gegen den privaten Bereich	2.508,87
152500	Beitragsforderungen gegen den privaten Bereich	22.769,08
153400	Steuerforderungen gegen den öffentlichen Bereich	47.264,76
153500	Steuerforderungen gegen den privaten Bereich	49.471,21
154400	Forderungen aus Transferleistungen gegen den öffentlichen Bereich	-1.945,19
155430	Sonst. öff.-rechtl. Forderungen gegen Gemeinden und Gemeindeverbände	1.186,00
155500	Sonst. öff.-rechtl. Forderungen gegen den privaten Bereich	99,20
155998	Negative Ford./VB (2.2.1)	4.166,87
211100	Pauschalwertberichtigungen auf Forderungen	-1.334,37
213100	Wertber a Abzsinungen v Ford	-4.867,46
2.2.2	Privatrechtliche Forderungen aus Lieferungen und Leistungen	14.904,97
165900	Forderungen aus LUL gegen den sonstigen privaten Bereich	13.984,15
169998	Negative Ford./VB (2.2.2)	920,82
2.2.5	Forderungen gegen Sondervermögen, Zweckverbände, ...	148,73
163100	Forderungen aus LUL gegen Eigenbetriebe	0,00
173998	Negative Ford./VB (2.2.5)	148,73
2.2.6	Forderungen gegen den sonstigen öffentlichen Bereich	0,00
164300	Forderungen aus LUL gegen Gemeinden und Gemeindeverbände	0,00
174990	Forderungen aus LUL gegen Sonstige	0,00
2.2.7	Sonstige Vermögensgegenstände	850,00
176390	Sonstige Forderungen gegen den sonstigen inländischen Bereich	850,00
179200	ungeklärte Zahlungsvorgänge (Niederschlagungen)	2.831,33
212101	Einzelwertberichtigungen auf Niederschlagungen	-2.831,33
4.	Rechnungsabgrenzungsposten	1.657,20
4.2	Sonstige Rechnungsabgrenzungsposten	1.657,20
195100	Aktive Rechnungsabgrenzungsposten	1.657,20
Summe Aktiva		15.241.993,06

Ortsgemeinde Bolanden

Nr.	Name	Stand 31.12.2016
	Passiva	
1.	Eigenkapital	9.786.812,24
1.1	Kapitalrücklage	9.257.262,75
201100	Kapitalrücklage	9.257.262,75
1.3	Ergebnisvortrag	1.162.299,64
203100	Ergebnisvortrag	1.162.299,64
1.4	Jahresüberschuss / Jahresfehlbetrag	339.506,42
204100	Jahresüberschuss / Jahresfehlbetrag	339.506,42
2.	Sonderposten	4.739.773,87
2.2	Sonderposten zum Anlagevermögen	4.558.660,16
2.2.1	Sonderposten aus Zuwendungen	4.127.272,16
231400	Sopo aus Zuwendungen vom öffentlichen Bereich	1.553.313,17
231500	Sopo aus Zuwendungen vom privaten Bereich	2.573.958,99
2.2.2	Sonderposten aus Beiträgen und ähnlichen Entgelten	2.031.355,55
232500	Sopo aus Beiträgen vom privaten Bereich	2.031.355,55
2.2.3	Sonderposten aus Anzahlungen für Anlagevermögen	431.388,00
233100	Anzahlungen auf Sonderposten aus Zuwendungen	2.050,00
233200	Anzahlungen auf Sonderposten aus Beiträgen und ähnlichen Entgelten	429.338,00
2.3	Sonderposten für den Gebührenaussgleich	98.754,70
234300	Sopo Feldwege	98.754,70
2.5	Sonderposten aus Grabnutzungsentgelten	78.695,10
236100	Sopo für Grabnutzungsentgelte	78.695,10
2.7	Sonstige Sonderposten	3.663,91
239900	Sopo Sonstige	3.663,91
3.	Rückstellungen	71.187,56
3.1	Rückstellungen für Pensionen und ähnliche Verpflichtungen	66.224,00
243100	Beschäftigte	38.787,00
243200	Versorgungsempfänger	27.437,00
3.4	Sonstige Rückstellungen	4.963,56
291100	Urlaubsrückstellungen	4.765,60
292100	Überstundenrückstellungen	197,96

Ortsgemeinde Bolanden

Nr.	Name	Stand 31.12.2016
4.	Verbindlichkeiten	625.885,87
4.2	Verbindlichkeiten aus Kreditaufnahmen	370.250,00
4.2.1	Verbindlichkeiten aus Kreditaufnahmen für Investitionen	370.250,00
	315103 Volksbank Bolanden	187.000,00
	315203 Sparkasse Bolanden	183.250,00
4.5	Verbindlichkeiten aus Lieferungen und Leistungen	30.117,81
	355910 Verbindlichkeiten aus Lieferungen und Leistungen	29.196,99
	355998 Negative Ford./VB (4.5)	920,82
4.6	Verbindlichkeiten aus Transferleistungen	0,00
	365100 Verbindlichkeiten gegenüber dem privaten Bereich	0,00
4.9	Verbindlichkeiten ggü Sondervermögen, Zweckverbänden ...	732,33
	353100 Verbindlichkeiten aus LUL gegenüber Eigenbetrieben	583,60
	373100 Sonstige Verbindlichkeiten gegenüber Eigenbetrieben	0,00
	373998 Negative Ford./VB (4.9)	148,73
4.10	Verbindlichkeiten ggü dem sonstigen öffentlichen Bereich	218.498,27
	354300 Verbindlichkeiten gegenüber Gemeinden und Gemeindeverbänden	105,00
	354400 Verbindlichkeiten gegenüber Zweckverbänden	163,23
	364200 Verbindlichkeiten aus Transferleistungen gegenüber dem Land	4.469,80
	374200 Sonstige Verbindlichkeiten gegenüber dem Land	1.122,31
	374310 Verbindlichkeiten OG's an VG	210.323,91
	374900 Sonstige Verbindlichkeiten gegenüber dem sonstigen öffentlichen Bereich	2.314,02
4.11	Sonstige Verbindlichkeiten	6.287,46
	376300 Sonstige Verbindlichkeiten	133,38
	379110 Überzahlungen	34,94
	379200 Kautionen	1.952,27
	379898 Negative Ford./VB (4.11)	4.166,87
5.	Rechnungsabgrenzungsposten	18.333,52
	399100 Passive Rechnungsabgrenzungsposten	18.333,52
Summe Passiva		15.241.993,06

1. Rechtsgrundlagen

Der **Anhang** zum Jahresabschluss **zum 31. Dezember 2016** der **Ortsgemeinde Bolanden** wurde unter Beachtung des § 108 Abs. 2 Nr. 5 GemO der §§ 33 Nr. 5; 35 Abs. 2 und Abs. 6; 40 Abs. 2; 43; 44 Abs. 3 und Abs. 4; 45 Abs. 3 und Abs. 4; 46 Abs. 2 und Abs. 3; 47 Abs. 2; 48 GemHVO erstellt.

2. Gliederung des Jahresabschlusses

Die Gliederungsvorschrift der GemHVO fanden für die Ergebnisrechnung, die Finanzrechnung und die Bilanz uneingeschränkt Beachtung.

3. Abweichungen von den bisher angewandten Bilanzierungs- und Bewertungsmethoden

Bilanzierungs- und Bewertungsmethoden sind gegenüber dem Haushaltsvorjahr unverändert.

4. Einzelne Posten der Bilanz

Die hier gemachten Angaben entsprechen den gesetzlichen Vorschriften und der für die Verbandsgemeinde Kirchheimbolanden gültigen Dienstordnung (Dienstanweisungen etc.).

4.1 Anlagevermögen

4.1.1 Immaterielle Vermögensgegenstände

Die immateriellen Vermögensgegenstände wurden zum Bilanzstichtag durch eine Buchinventur erfasst. Sie sind in der Anlagenübersicht einzeln nachgewiesen.

Zu Beginn des Haushaltsjahres betrug der Stand der immateriellen Vermögensgegenstände 187.656,85 €. Von Bilanzposition "1.1.3 Gezahlte Investitionskostenzuschüsse" wurden 37.322,72 € auf "1.2.3 Bebaute Grundstücke und grundstücksgleiche Rechte" umgebucht. Hierbei handelt es sich um den Restbuchwert eines Zuschusses für die Erweiterung der prot. Kindertagesstätte Im Goschental aus dem Jahr 2001 (AN0029171). Die Kindertagesstätte ist Anfang des Jahres 2014 unentgeltlich auf die Gemeinde Bolanden übergegangen (AN0035979). Versehentlich wurde es versäumt, den Investitionskostenzuschuss entsprechend umzubuchen. Dies wurde nun im Jahr 2016 nachgeholt. Aufgrund der planmäßigen Abschreibungen (-9.552,72 €) vermindern sich die immateriellen Vermögensgegenstände insgesamt um 46.875,44 € zum Bilanzstichtag auf 140.781,41 €.

Der Restbuchwert am 31.12.2016 setzt sich wie folgt zusammen:

Immaterielle Vermögensgegenstände	Stand 31.12.2015	Zugang/Abgang 2016	Abschreibungen 2016	Stand 31.12.2016
1.1.1 Eingetragene Dienstbarkeiten an fremden Grundstücken	4.560,00 €			4.560,00 €
1.1.2 Investitionskostenzuschuss für die DSL-Versorgung	10.466,67 €		750,00 €	9.716,67 €
1.1.2 Investitionskostenzuschuss zur Anschaffung eines Heißluft-Kombi-Dämpfers für die Grundschule Bolanden	1.034,03 €		277,80 €	756,23 €
1.1.3 Inv.kostenzuschuss zu Sportgeräten für die GS Bolanden	182,12 €		145,70 €	36,42 €
1.1.3 Inv.kostenzuschuss für Erweiterung der prot. Kindertagesstätte	37.322,72 €	-37.322,72 €		0,00 €
1.1.3 Inv.kostenzuschuss für Parkplatz an Grundschule Bolanden	5.476,19 €		171,43 €	5.304,76 €
1.1.3 Baukostenzuschuss für Elektro-Sonderhausanschluss an der Werner-von-Bolanden-Halle	3.511,52 €		438,94 €	3.072,58 €
1.1.3 Baukostenzuschuss für Versorgungsanschlüsse Marktplatz	2.149,33 €		716,44 €	1.432,89 €
1.1.3 Inv.kostenpauschalen für Straßenoberflächenentwässerung	122.954,27 €		7.052,41 €	115.901,86 €
Gesamt:	187.656,85 €	-37.322,72 €	9.552,72 €	140.781,41 €

4.1.2 Sachanlagevermögen

Das Sachanlagevermögen wurde zum Bilanzstichtag durch eine Buchinventur erfasst. Es wurde in der Anlagenübersicht einzeln nachgewiesen. Gegenüber dem Stand aus dem Vorjahr (15.022.825,79 € zum 31.12.2015) vermindert sich das Sachanlagevermögen um insgesamt 187.501,03 € auf nunmehr 14.835.324,76 € zum 31.12.2016.

Bei folgenden Bilanzpositionen sind **direkte Zugänge und Abgänge** zu verzeichnen:

1.2.10 Geleistete Anzahlungen, Anlagen im Bau 206.585,96 € Erschließung NBG "Am Katzenstück", Resterschließung

Zugänge und Abgänge zusammen: 206.585,96 €

Weiterhin ergeben sich durch die **Aktivierung verschiedener Anlagen im Bau** folgende Zugänge:

1.2.4 Infrastrukturvermögen 0,00 €

Aktivierung zusammen: 0,00 €

zusammen: 206.585,96 €

Von diesen 206.585,96 € sind die planmäßigen Abschreibungen, die Aktivierungs- und Umbuchungen abzusetzen:

Abschreibungen:	- 431.409,71 €	
Aufgelaufene Abschreibungen:	0,00 €	Aufgelaufene Abschreibungen aus verschiedenen Anlagenabgängen
Umbuchungen:	37.322,72 €	Umbuchung von 1.1.3 Gezahlte Investitionskostenzuschüsse auf 1.2.3 Bebaute Grundstücke und grundstücksgleiche Rechte (Investitionskostenzuschuss an Kirche für prot. Kindertagesstätte, siehe hierzu Erläuterungen unter Punkt 4.1.1 Immaterielle Vermögensgegenstände)
Aktivierungsbuchungen:	- 0,00 €	Umbuchung von 1.2.10 (Anlagen im Bau) auf
= Veränderung Sachanlagevermögen	<u>- 187.501,03 €</u> =====	

4.2 Umlaufvermögen

4.2.1 Vorräte

Die Vorräte (Bauplätze) sind zum Bilanzstichtag durch Buchinventur erfasst.

Im Jahr 2016 konnte der letzte gemeindeeigene Bauplatz aus dem Neubaugebiet "Am Katzenstück" veräußert werden. Somit verfügt die Gemeinde nur noch über 2 Baugrundstücke im Gewerbegebiet "Klosterhof" .

Im abgelaufenen Jahr 2016 ergeben sich folgende Veränderungen bei den Vorräten:

	Stand zum 31.12.2015	Veränderung 2016			Stand zum 31.12.2016
		Zugang/Abgang	Umbuchungen	Verkauf	
Klosterwiesen 3, Pl.Nr. 816/14	74.690,00 €				74.690,00 €
Klosterwiesen 6, Pl.Nr. 816/20, Teilfläche	54.317,02 €				54.317,02 €
Am Katzenstück 21, Pl.Nr.1820/24	13.727,30 €			13.727,30 €	0,00 €
	142.734,32 €	0,00 €	0,00 €	13.727,30 €	129.007,02 €

4.2.2 Forderungen und sonstige Vermögensgegenstände

Die Forderungen und sonstigen Vermögensgegenstände wurden durch eine Buchinventur zum Bilanzstichtag nachgewiesen. Hierzu können die Bestandsnachweise aus den Nebenbuchhaltungen herangezogen werden. Forderungen und sonstige Vermögensgegenstände wurden grundsätzlich mit dem Nennwert angesetzt.

Die in der Bilanz zum 31.12.2016 ausgewiesenen offenen Forderungen betragen insgesamt: 135.222,67 €

Dieser Betrag setzt sich wie folgt zusammen:

2.2.1 Öffentlich-rechtliche Forderungen, Forderungen aus Transferleistungen	119.318,97 €
2.2.2 Privatrechtliche Forderungen aus Lieferungen und Leistungen	14.904,97 €
2.2.5 Forderungen gegen Sondervermögen, Zweckverbände etc.	148,73 €
2.2.6 Forderungen gegen den sonstigen öffentlichen Bereich	0,00 €
2.2.7 Sonstige Forderungen	850,00 €

Eventuelle Differenzen zum Rückstandsverzeichnis ergeben sich daraus, dass im Rückstandsverzeichnis auch negative Forderungen als Rückstände ausgewiesen werden (z. B. Rückzahlungen aus Abrechnung von Mietnebenabgaben und Konzessionsabgaben) bzw. negative Verbindlichkeiten (= Forderungen) und Niederschlagungen nicht enthalten sind. Auch Wertberichtigungen auf Forderungen werden dort nicht berücksichtigt.

Wertberichtigungen auf Forderungen

Gem. § 33 Abs. 1 Nr. 3 GemHVO sind auch die Forderungen vorsichtig zu bewerten. Erkenntnisse über Risiken und Verluste sind im Jahresabschluss zu berücksichtigen. Die Wertberichtigungen aufgrund derartiger Informationen sind nach den Grundsätzen ordnungsgemäßer Buchführung zeitnah zu buchen. Sie sind bei den Forderungen durch Einzel- oder Pauschalwertberichtigungen vorzunehmen (siehe Anlage 2 zur Dienstordnung unter Punkt 7.5 der Dienstanweisung Rechnungswesen).

Ab dem Jahr 2016 werden alle niedergeschlagenen Forderungen (Konto 179200) zu 100 % wertberichtigt (= **Einzelwertberichtigung**).

Die einzelwertberechtigten Forderungen in 2016 verteilen sich auf die folgenden Bereiche:	Betrag	Anteil
Mieteinnahmen / Mietwohngrundstücke	1.977,08 €	69,83%
Benutzungsgebühren / Kindertagesstätte Weierhof	135,00 €	4,77%
Kostenerstattungen von Privat / Gemeindehalle	301,25 €	10,64%
Hundesteuer	418,00 €	14,76%
Gesamt:	2.831,33 €	100,00%

Weiterhin wurde eine pauschale Wertberichtigung für das allgemeine Ausfallrisiko werthaltiger Forderungen vorgenommen. Hierdurch werden Risiken berücksichtigt, welche zum Abschlussstichtag zwar noch nicht bekannt sind, aber nach der Erfahrung mit einer gewissen Wahrscheinlichkeit eintreten werden. Die verbliebenen Forderungen werden pauschal mit 1 % wertberichtigt (= **Pauschalwertberichtigung**). Ausgenommen sind hier Forderungen aus Zuwendung und ähnlichen Forderungen. Im aufgelaufenen Jahr wurden Forderungen in Höhe von 1.334,37 € pauschalwertberichtigt.

4.2.3 Öffentlich-rechtliche Forderungen, Forderungen aus Transferleistungen

Bei den zum 31.12.2016 ausgewiesenen öffentlich-rechtlichen Forderungen handelt es sich zum einen um rückständige Gewerbesteuer aus Vorjahren (rd. 47.000 €). Zum anderen um die noch ausstehenden Beträge aus der Abrechnung der Gemeindeanteile an der Einkommensteuer, der Umsatzsteuer und den Ausgleichsleistungen (rd. 47.000 €). Hier erfolgt die Abrechnung immer im Januar des Folgejahres; der Ertrag ist jedoch dem eigentlichen Haushaltsjahr zuzurechnen.

4.2.4 Privatrechtliche Forderungen aus Lieferung und Leistung

Die im letzten Jahr vorhandenen offenen Forderungen an Grundstücksverkaufserlösen (ca. 45.000 €) sind beglichen worden. Bei den jetzt noch ausgewiesenen privatrechtlichen Forderungen aus Lieferung und Leistung in Höhe von insgesamt 14.904,97 € handelt es sich größtenteils um Mietrückstände, Abrechnung der Konzessionsabgabe für Gas sowie Kostenerstattungen im Bereich Friedhof und Gemeindehalle.

4.2.5 Liquide Mittel

Die Kassengeschäfte der Ortsgemeinde Bolanden werden im Rahmen der Einheitskasse von der Verbandsgemeindekasse Kirchheimbolanden wahrgenommen.

4.3 Aktiver Rechnungsabgrenzungsposten

Es bestehen aktive Rechnungsabgrenzungsposten in Höhe von 1.657,20 €. Diese setzen sich aus Beamtengehältern und Ehrensoldzahlungen für Januar 2017 zusammen, die bereits im Dezember 2016 ausgezahlt wurden.

4.4 Eigenkapital

Das Eigenkapital wurde zum Nennwert angesetzt und spiegelt den Saldo zwischen der Aktivseite der Bilanz abzüglich der Sonderposten, Rückstellungen, Verbindlichkeiten und Rechnungsabgrenzungsposten wider.

4.4.1 Kapitalrücklage

Zum Bilanzstichtag 31.12.2016 beträgt die Kapitalrücklage **9.257.262,75 €** Sie bleibt gegenüber dem Vorjahr unverändert.

4.4.2 Ergebnisvortrag

	Stand zum 31.12.2015	Veränderungen 2016		Stand zum 31.12.2016	
		Zugang	Abgang		
Jahresfehlbetrag 2010 - Restfehlbetrag	-284.216,10 €		284.216,10 €	0,00 €	verr. mit Überschüssen aus 2012, 2013 und 2014
Jahresfehlbetrag 2011	-781.536,00 €			-781.536,00 €	
Jahresüberschuss 2012	58.334,28 €		-58.334,28 €	0,00 €	
Jahresüberschuss 2013	50.142,80 €		-50.142,80 €	0,00 €	
Jahresüberschuss 2014	353.395,45 €		-175.739,02 €	177.656,43 €	= Restüberschuss 2014
Jahresfehlbetrag 2015		-558.420,07 €		-558.420,07 €	
	-603.879,57 €	-558.420,07 €	0,00 €	-1.162.299,64 €	

Ein Jahresfehlbetrag in der Ergebnisrechnung wird nach § 18 Abs. 4 GemHVO, sofern er nicht durch Überschüsse aus Vorjahren gedeckt werden kann, auf neue Rechnung vorgetragen und ist innerhalb der fünf Haushaltsfolgejahre durch Jahresüberschüsse auszugleichen. Ist dies nicht möglich wird ein verbleibender Jahresfehlbetrag mit der Kapitalrücklage verrechnet, d.h. die Kapitalrücklage wird sich in der entsprechenden Höhe reduzieren. Der Jahresfehlbetrag aus 2010 (Restfehlbetrag) in Höhe von -284.216,10 € konnte durch Jahresüberschüsse aus den Jahren 2012, 2013 und 2014 (Teilbetrag) gedeckt werden und musste deshalb im Jahr 2016 nicht mit der Kapitalrücklage verrechnet werden.

4.4.3 Jahresüberschuss / Jahresfehlbetrag

Der Jahresfehlbetrag für 2016 beträgt lt. Ergebnisrechnung -339.506,42 €.

Gegenüber dem Vorjahr bedeutet dies eine Verbesserung um ca. 219.000 € (2015: -558.420,07 €).

Weitere Angaben zur Ergebnisrechnung können dem Rechenschaftsbericht entnommen werden.

4.5 Sonderposten

Die Sonderposten wurden mit den ursprünglichen Zuführungsbeträgen abzüglich der bis zum Bilanzstichtag vorzunehmenden Auflösungen angesetzt.

4.5.1 Sonderposten für Belastungen aus dem kommunalen Finanzausgleich

Es wurden keine Sonderposten für Belastungen aus dem kommunalen Finanzausgleich gebildet.

4.5.2 Sonderposten zum Anlagevermögen

Die Entwicklung der Sonderposten zum Anlagevermögen ist der nachfolgenden Übersicht zu entnehmen.

Die in der Bilanz zum 31.12.2016 ausgewiesenen **Sonderposten** betragen insgesamt: **6.590.015,71 €**

Dieser Betrag setzt sich wie folgt zusammen:

2.2.1 Sonderposten zum Anlagevermögen aus Zuwendungen - Stand 31.12.2015	4.340.355,35 €
2.2.1 Planmäßige Auflösung 2016 auf Sopo aus Zuwendungen	-213.083,19 €
2.2.2 Sonderposten zum Anlagevermögen aus Beiträgen und ähnl. Entgelten - Stand 31.12.2015	1.757.486,64 €
2.2.2 Planmäßige Auflösungen 2016 auf Sopo aus Beiträgen und ähnl. Entgelten	-125.130,45 €
2.2.3 Sonderposten zum Anlagevermögen aus Anzahlungen für Anlagevermögen - Stand 31.12.2015	416.120,46 €
2.2.3 Zuschreibung 2016 / Abrechnung Ausbaubeiträge für verschiedene Gemeindestraßen	398.999,36 €
2.2.3 Zuschreibung 2016 / Erschließungsbeiträge aus Bauplatzverkauf im NBG "Am Katzenstück"	14.319,54 €
2.2.3 Zuschreibung 2016 / Kostenerstattung Landespflege aus Bauplatzverkauf im NBG "Am Katzenstück"	948,00 €

Gleichzeitig wurden durch die Passivierung von Sonderposten insgesamt 398.999,36 € von "2.2.3 Sonderposten aus Anzahlungen für Anlagevermögen" auf "2.2.2 Sonderposten aus Beiträgen und ähnlichen Entgelten" umgebucht. Es handelt sich hierbei um folgende Umbuchungen:

Passivierung der Ausbaubeiträge für die Straße "Neugasse"	29.154,18 €
Passivierung der Ausbaubeiträge für die Gerhart-Hauptmann-Straße	168.285,99 €
Passivierung der Ausbaubeiträge für die Franz-Käth-Straße	56.979,10 €
Passivierung der Ausbaubeiträge für die Straße "Auf dem Keller"	47.379,93 €
Passivierung der Ausbaubeiträge für die Straße "Am Marktplatz"	35.370,02 €
Passivierung der Ausbaubeiträge für die Baumgartenstraße	61.830,14 €

4.5.3 Sonderposten für den Gebührenaussgleich

Ausgewiesen ist hier die sogenannte Feldwegeunterhaltungsrücklage in Höhe von 98.754,70 €.

Im Haushaltsjahr 2016 entstand im Feldwegeetat (Produkt 5.5.5.90) ein Überschuss in Höhe von 3.801,91 €, der am Jahresende dem Sonderposten "Feldwege" zugeführt wurde.

4.5.4 Sonderposten aus Grabnutzungsentgelten

Die Veränderungen bei diesem Sonderposten in Höhe von insgesamt - 472,65 € setzen sich aus der ertragswirksamen Auflösung der vorhandenen Sonderposten (- 3.431,65 €) und der Neubildung von Sonderposten für Grabnutzungsentgelte (+ 2.959,00 €) zusammen.

4.5.5 Sonstige Sonderposten

Die Veränderungen bei den Sonstigen Sonderposten resultieren allein aus der Verbuchung der planmäßigen Auflösungen. Es handelt sich hierbei um Beträge für landespflegerische Ausgleichsmaßnahmen im Neubaugebiet "In der Kurzgewann" mit einem Restbuchwert von 3.663,91 €.

4.6 Rückstellungen

Hier werden die Rückstellungen für Pensionen und ähnliche Verpflichtungen ausgewiesen. Diese setzen sich wie folgt zusammen bzw. zeigen folgende Entwicklung:

	Stand 31.12.2015	Zuführung 2016	Auflösung 2016	Stand 31.12.2016
3.1 Pensionsrückstellungen für aktive Ehrenbeamte	32.295,00 €	6.492,00 €		38.787,00 €
3.1 Pensionsrückstellungen für Ehrensoldempfänger	27.092,00 €	345,00 €		27.437,00 €
3.4 Urlaubsrückstellungen für Bedienstete	8.026,44 €		3.260,84 €	4.765,60 €
3.4 Überstundenrückstellungen für Bedienstete	0,00 €	197,96 €		197,96 €
Gesamt:	67.413,44 €	7.034,96 €	3.260,84 €	71.187,56 €

Die Berechnung der Rückstellungsbeträge erfolgt durch die Kommunale Versorgungskasse der Pfälzischen Pensionsanstalt nach den maßgeblichen Berechnungsgrundlagen.

4.7 Verbindlichkeiten

Die Verbindlichkeiten wurden zum Rückzahlungsbetrag durch eine Buchinventur zum Bilanzstichtag angesetzt. Hierzu können die Bestandsnachweise aus den Nebenbuchhaltungen herangezogen werden.

Verbindlichkeiten (VB) insgesamt zum 31.12.2016 625.885,87 €

Dieser Betrag setzt sich wie folgt zusammen:

	lt. Verzeichnis	bereinigte Kassenausgabereste *)	Überzahlungen	Mietkautionen	Verbindlichkeiten an Verbandsgem.	
4.2.1	VB aus Kreditaufnahmen für Investitionen	370.250,00 €	370.250,00 €			
4.5	VB aus Lieferungen und Leistungen	30.117,81 €		30.117,81 €		
4.6	VB aus Transferleistungen	0,00 €		0,00 €		
4.9	VB ggü Sondervermögen, Zweckverbänden etc.	732,33 €		732,33 €		
4.10	VB ggü dem sonst. öffentl. Bereich	218.498,27 €		8.174,36 €	210.323,91 €	
4.11	Sonstige Verbindlichkeiten	6.287,46 €		4.300,25 €	34,94 €	
				1.952,27 €		
			370.250,00 €	43.324,75 €	34,94 €	1.952,27 €
						0,00 €

*) siehe Verzeichnis über Kassenausgabereste unter Berücksichtigung von negativen Forderungen/Verbindlichkeiten

4.7.1 Verbindlichkeiten aus Kreditaufnahmen für Investitionen

Im Jahr 2016 mussten erneut keine neuen Darlehen zur Finanzierung von Investitionsmaßnahmen aufgenommen werden. Neben der ordentlichen Schuldentilgung in Höhe von 41.750 € konnte sogar noch eine außerordentliche Schuldentilgung (60.000 €) vorgenommen werden, sodass die Darlehen auf insgesamt 370.250 € zum 31.12.2016 gesunken sind.

4.7.2 Verbindlichkeiten gegenüber dem sonstigen öffentlichen Bereich

Die Verbindlichkeiten gegenüber dem sonstigen öffentlichen Bereich steigen um über 100.000 auf nun 218.498,27 € an. Aufgrund des negativen Rechnungsabschlusses im ordentlichen Finanzhaushalt am Ende des Jahres 2016 und der vorgenommenen außerordentlichen Schuldentilgung steigen die Verbindlichkeiten an die Verbandsgemeinde aus Krediten zur Liquiditätssicherung auf 210.323,91 €.

4.8 Passiver Rechnungsabgrenzungsposten

Es bestehen passive Rechnungsabgrenzungsposten in Höhe von 18.333,52 €. Diese setzen sich einerseits aus im Voraus gezahlten Kostenersätzen für Mittagessen in der Kindertagesstätte Weierhof, Steuerleistungen, Feldwegeunterhaltungsbeiträgen, Miet- und Pachtzahlungen zusammen (2.933,52 €). Andererseits hat die Gemeinde Bolanden im Jahr 2011 eine Entschädigungszahlung für die Entwicklung einer Altholzinsel im Gemeindewald erhalten, welche über einen Zeitraum von 30 Jahren aufgelöst wird (Stand 31.12.2016: 15.400,00 €). Die Bewertung erfolgte mit dem Nominalwert der Einzahlungen des Haushaltsjahres oder der Haushaltsvorjahre, die Haushaltsfolgejahre betreffen.

5. Zusammenfassung

Die Gesamtsummen der Bilanz haben sich wie folgt entwickelt:

	Stand 31.12.2015	Stand 31.12.2016	Differenz
Aktiva/Passiva	<u>15.507.017,39 €</u>	<u>15.241.993,06 €</u>	<u>-265.024,33 €</u>

Die Veränderungen ergeben sich hauptsächlich aufgrund der Verbuchung von planmäßigen Abschreibungen, der planmäßigen Auflösung von Sonderposten, der Durchführung von Investitionsmaßnahmen, dem negativen Jahresabschluss in der Ergebnisrechnung und der Rückzahlung von Investitionskrediten.

6. Anlagen zum Anhang

- 6.1 Übersicht über die Grundstücke mit eingeschränkter Nutzung gem. § 48 Abs. 2 Nr. 7 GemHVO
- 6.2 Übersicht über eingeräumte Rechte an fremden Grundstücken (entgeltlich/unentgeltlich)
- 6.3 Übersicht über die Ratsmitglieder gem. § 48 Abs. 2 Nr. 23 GemHVO
- 6.4 Graphische Darstellung der Bilanz

6.1 Grundstücke mit eingeschränkter Nutzung

Pl.Nr.	Größe (m²)	Lage	Rechte	Anlage-Nr.
18/4	346	An der Spießstraße	Geh- und Fahrrecht	AN0006896
40/6	296	Hauptstraße	Grunddienstbarkeit (Balkonüberbaurecht) für den jew. Eigentümer von Pl.Nr. .41/3	AN0037000
65/2	112	Am Gängelstockweg	Dienstbarkeit(Erbbauberecht	AN0006866
71/1	718	Marnheimer Straße	Dienstbarkeit für VG	AN0006885
77	100	Marnheimer Straße 9	Regen- und Schneewasserableitungsrecht an Pl.Nr. 75	AN0006894
79/3	54	An der Marnheimer Straße	Die jew. Eigentümer der Pl.Nr. 376a,b und das Land Bayern -Forstverwaltung- haben das Recht die Abwässer aus dem Grdst. PLAN: 376a, b durch den auf dem Grundstück Pl.Nr.79 1/2 befindl. Kanal abzuleiten und nach Bedarf weitere Anschlüsse an den Kanal herzustellen.	AN0006888
79/4	18	Marnheimer Straße	Die jew. Eigentümer der Pl.Nr. 376a,b und das Land Bayern -Forstverwaltung- haben das Recht die Abwässer aus dem Grdst. PLAN: 376a, b durch den auf dem Grundstück Pl.Nr. 79 1/2 befindl. Kanal abzuleiten und nach Bedarf weitere Anschlüsse an den Kanal herzustellen.	AN0006890
79/5	18	Marnheimer Straße 13	Die jew. Eigentümer der Pl.Nr.376a,b und das Land Bayern -Forstverwaltung- haben das Recht die Abwässer aus dem Grdst. PLAN: 376a, b durch den auf dem Grundstück Pl.Nr. 79 1/2 befindl. Kanal abzuleiten und nach Bedarf weitere Anschlüsse an den Kanal herzustellen.	AN0006891
79/6	7	Marnheimer Straße	Die jew. Eigentümer der Pl.Nr.376a,b und das Land Bayern -Forstverwaltung- haben das Recht die Abwässer aus dem Grdst. PLAN: 376a, b durch den auf dem Grundstück Pl.Nr. 79 1/2 befindl. Kanal abzuleiten und nach Bedarf weitere Anschlüsse an den Kanal herzustellen.	AN0006871
170/6	611	Oberer Bangert	Grunddienstbarkeit (Abwasserleitungsrecht) für den jeweiligen Eigentümer des Grundstückes Pl.Nr. 142	AN0006898
261/4	130	Aufm Schloßberg	Gehrecht	AN0006513
269/2	860	Aufm Schloßberg	Dienstbarkeit zugunsten der Pfalzwerke	AN0006529
299	850	Aufm Schloßberg	Beschränkte persönliche Dienstbarkeit zugunsten der Pfalzwerke für den Bau und die Unterhaltung einer Hochspannungsleitung verbunden mit Betretungsrecht, sowie Bau- und Aufwuchsbeschränkung. Recht kann einem Dritten überlassen werden	AN0006661
349/3	2.739	Gängelstockweg	Dienstbarkeit zugunsten der Pfalzwerke	AN0006812
352/20	766	In den Hofwiesen	Abwasserleitungsrecht Pl.Nr.376	AN0006710
352/21	54	In den Hofwiesen	Abwasserleitungsrecht Pl.Nr.376	AN0006711
353/4	710	In den Hofwiesen	Recht, dass aus Pl.Nr. 376 a,b sich ergebende Abwasser durch Pl.Nr. 353 1/4 zu leiten, wie es die Bedürfnisse und Umstände erfordern, für den jew. Eigentümer der PL.Nr. 376 a,b aufgrund Servitutsbestellung vom 06.04.1904	AN0006865
375/2	127	Marnheimer Straße	Grunddienstbarkeit (Wasserleitungsrecht) für den jew. Eigentümer der Pl.Nr. 376/1-376/3 Beschränkte persönliche Dienstbarkeit (Hochspannungsleitungsrecht) für die Pfalzwerke	AN0006872
375/3	3	Marnheimer Straße	Grunddienstbarkeit (Wasserleitungsrecht) für den jew. Eigentümer der Pl.Nr. 376/1-376/3 Beschränkte persönliche Dienstbarkeit (Hochspannungsleitungsrecht) für die Pfalzwerke	AN0006868

375/5	383	Gängelstockweg	Beschränkte persönliche Dienstbarkeit (Abwasserleitungsrecht) für VG Kirchheimbolanden Recht für den jew. Eigentümer der Pl.Nr. 376/1-376/3 eine Wasserleitung von dem untersten Bassin anzubringen die in keiner Weise gestört werden darf. E: 15.2.1905	AN0006873
400/23	140	Parkallee	Beschränkte persönliche Dienstbarkeit (Niederspannungskabelrecht) für PW Lshfn/Rh. Beschränkte persönliche Dienstbarkeit (Wasser- u. Regenwasserleitungsrecht für VG Kibo Beschränkte persönliche Dienstbarkeit (Antennenanlagenrecht) für Donnersberger Konzepte	AN0006899
816/14	1.965	Klosterwiesen 3	Beschränkte persönliche Dienstbarkeit (Wasserleitungsrecht und Zufahrtunterlassungsverpflichtung) für Gemeinde Bolanden	AN0006615
830/10	294	Klosterhof 3	Nießbrauchrecht f. Heimatverein	AN0006881
835	1.120	Klosterhof	Nießbrauchrecht für den Bolander Heimatverein e. V. , Beschränkte persönliche Dienstbarkeit (Niederspannungsleitungsrecht) für die Pfalzwerke Ludwigshafen	AN0006884
840/6	9.908	Klosterwiesen	Werner-von-Bolanden Halle, Baulast Nr. 41	AN0006907
1050/27	197	Grünfläche Hochstraße	Beschränkt persönliche Dienstbarkeit für WVR Rheinhessen-Pfalz	AN0006877
1060/6	12.212	Friedhofweg	Besch. persönl. Dienstbarkeit (Wasserleitungsrecht)	AN0006864
1070/16	812	In der Nußhalle	Ausgleichsfläche für B-Plan "In der Kurzgewanne"	AN0006606
1078/10	953	In der Nußhalle	Ausgleichsfläche für B-Plan "In der Kurzgewanne"	AN0006607
1120/12	1.013	In der Kurzgewanne	Ausgleichsfläche für B-Plan "In der Kurzgewanne"	AN0006603
1120/65	3.789	In der Kurzgewanne	Ausgleichsfläche für B-Plan "In der Kurzgewanne"	AN0006604
1120/68	11.522	In der Kurzgewanne	Ausgleichsfläche für B-Plan "In der Kurzgewanne"	AN0006605
1582	2.860	An der Kohlstraße 2. Gewanne	Teilfläche ist Ausgleichsfläche für B-Plan "Am Grabenacker, Erweiterungsplan 1"	AN0006595
1794/35	1.789	Oberer Bangert	Grunddienstbarkeit (Abwasserleitungsrecht) für den jeweiligen Eigentümer des Grundstückes Plan-Nr.: 142	AN0006836
1805/12	8	Grabenacker	Beschränkte persönliche Dienstbarkeit	AN0006815
1805/14	2.619	Bennhauser straße	Beschränkte persönliche Dienstbarkeit	AN0030248
1810/32	829	Vor dem Münchbusch	Teilfl. Ist Ausgleichsfläche für B-Plan "Am Grabenacker, Erweiterungplan 1"	AN0006609
1821/2	9	Am Katzstück	Beschränkte persönliche Dienstbarkeit	AN0030282
1821/3	368	Am Katzstück	Beschränkte persönliche Dienstbarkeit	AN0030283
1830/27	612	Im Baumstück	Beschränkte persönliche Dienstbarkeit	AN0006878
1830/28	168	Im Baumstück	Beschränkte persönliche Dienstbarkeit	AN0006856
1983/7	3	Bennhauser straße	Beschränkte persönliche Dienstbarkeit	AN0006851
2915	3.310	In den Steinwiesen	Wird als Ausgleichsfläche für Baugebiet verwendet Ökokonto	AN0006610
2937/3	24.524	Münchbusch	Vormerkung zur Sicherung des Anspruchs auf Übertragung des Eigentums, Erbaurecht TuS.; Vorkaufsrecht TuS., Ausgleichsfläche	AN0006905
2937/4	1.009	Münchbusch	Vormerkung zur Sicherung des Anspruchs auf Übertragung des Eigentums,	AN0006906
2937/11	1.642	Münchbusch	Ausgleichsfläche für B-Plan "Am Grabenacker, Erweiterungsplan 1"	AN0006608
3025/2	42.630	Bolander Tal	Durch Grundstück verläuft Fernmeldekabel der US-Steitkräfte	AN0006476
3028/1	19.547	Mannbühl	Durch Grundstück verläuft Fernmeldekabel der US-Steitkräfte	AN0006749
3029/1	307.397	Mannbühl	Beschränkte persönliche Dienstbarkeit ...	AN0006488
3030/1	199.505	Sparrenwald	Beschränkte persönliche Dienstbarkeit ...	AN0006497
3031	3.680	Sparrenwald	Durch Grundstück verläuft Fernmeldekabel der US-Steitkräfte	AN0006758
3032/2	122.654	Wurzelgraben	Durch Grundstück verläuft Fernmeldekabel der US-Steitkräfte	AN0006508
3033/2	81.953	Wolfkopf	Durch Grundstück verläuft Fernmeldekabel der US-Steitkräfte	AN0006500
3207	6.356	Im Schwingfeld	Beschränkte persönliche Dienstbarkeit	AN0006688
3223	1.549	Pfaffenwiese	Beschränkte persönliche Dienstbarkeit	AN0006751

3242	815	Im Klauer	Beschränkte persönliche Dienstbarkeit	AN0006566
3246	727	B 40 Kaiserstraße	Beschr. persönl. Dienstbarkeit	AN0006663
3248/1	11.649	Hainerweg	Beschränkte persönliche Dienstbarkeit	AN0006771
3249	2.353	In den Nußäckern	Beschränkte persönliche Dienstbarkeit	AN0006716
3251	1.818	In den Nußäckern	Beschränkte persönliche Dienstbarkeit	AN0006470
3259	1.817	In den Nußäckern	Beschränkte persönliche Dienstbarkeit	AN0006717
3261	2.419	Hinter dem Hof	Beschränkte persönliche Dienstbarkeit	AN0006673
3265	183	Bolanderhof	Beschränkte persönliche Dienstbarkeit	AN0006667
3268	79	An der Lehmkauf	Beschränkte persönliche Dienstbarkeit	AN0006542
3274	1.590	Auf der Burg	Beschränkte persönliche Dienstbarkeit	AN0006649
3282	1.731	Hinter dem Hof	Beschränkte persönliche Dienstbarkeit	AN0006467
3285	1.847	Im Göbelstall	Beschränkte persönliche Dienstbarkeit	AN0006683
3297	6.994	Im See	Beschränkte persönliche Dienstbarkeit	AN0006691
3301	2.588	In der Langgewanne	Beschränkte persönliche Dienstbarkeit	AN0006730
3302	4.068	An der Feldwiese	Beschränkte persönliche Dienstbarkeit	AN0006633
3304/1	2.614	In den Fuchslöchern	Beschränkte persönliche Dienstbarkeit	AN0006705
3311	2.498	Im See	Beschränkte persönliche Dienstbarkeit	AN0006692
3319	4.524	Im See	Beschränkte persönliche Dienstbarkeit ..., Ausgleichsfläche ...	AN0006598
3320	2.645	Im See	Beschränkte persönliche Dienstbarkeit	AN0006589
3321	1.644	In den Sandäckern	Beschränkte persönliche Dienstbarkeit	AN0006720
3322	1.811	In den Fuchslöchern	Beschränkte persönliche Dienstbarkeit	AN0006707
3388	2.035	In der großen Böllwiese	Beschränkte persönliche Dienstbarkeit	AN0006725
3400	4.144	Am Mühlstück	Beschränkte persönliche Dienstbarkeit	AN0006631
3506	4.457	Im Weitenfluß	Dienstbarkeit für Pfalzwerke	AN0006701
3514	465	Gerbach	Beschränkte persönliche Dienstbarkeit	AN0006552
3518	2.958	Weitenfluß	Beschränkte persönliche Dienstbarkeit	AN0006763
3523	2.776	Am Mühlknopf d. spitzen Sandäcker	Beschränkte persönliche Dienstbarkeit	AN0006630
3529	7.490	Am Hungerberg 5. Gewanne	Beschränkte persönliche Dienstbarkeit	AN0006624
3530	5.529	Am Hungerberg 5. Gewanne	Beschränkte persönliche Dienstbarkeit	AN0006625
3535	8.416	Am Hungerberg 6. Gewanne	Beschränkte persönliche Dienstbarkeit	AN0006626
3554	3.921	Kesselbusch	Vorkaufsrecht u. Vormerkung	AN0006735
3558	2.100	Kesselbusch	Vorkaufsrecht u. Vormerkung	AN0006736
3561	2.693	Kesselbusch	Vorkaufsrecht u. Vormerkung	AN0006737
3562	1.616	Kesselbusch	Vorkaufsrecht u. Vormerkung	AN0006738
3567	914	Kesselbusch	Vorkaufsrecht u. Vormerkung	AN0006739
3569	478	Kesselbusch	Vorkaufsrecht u. Vormerkung	AN0006740
3571	845	Kesselbusch	Vorkaufsrecht u. Vormerkung	AN0006741
3193	3.070	Am Krugsbrunnen Gemarkung Kirchheimbolanden	Recht durch diese Grundstück eine Wasserleitung zu führen	AN0006472
3195	3.900	Am Krugsbrunnen Gemarkung Kirchheimbolanden	Wasserentnahmerecht für die VG Kibo	AN0006473
3196	3.120	Am Krugsbrunnen Gemarkung Kirchheimbolanden	Wasserentnahmerecht für die VG Kibo	AN0006474

6.2 Eingeräumte Rechte an fremden Grundstücken (entgeltlich/unentgeltlich)

Gde.	Pl.Nr.	Lage	Nutzungen	
03	1055/2	Gerhardt-Hauptmann-Straße 22	Beschränkt persönliche Dienstbarkeit (Straßen- bzw. Bürgersteigrecht)	
03	1055/4	Gerhardt-Hauptmann-Straße 20	Beschränkt persönliche Dienstbarkeit (Straßen- bzw. Bürgersteigrecht)	
03	1055/6	Gerhardt-Hauptmann-Straße 16	Beschränkt persönliche Dienstbarkeit (Straßen- bzw. Bürgersteigrecht)	
03	1055/8	Gerhardt-Hauptmann-Straße 12	Beschränkt persönliche Dienstbarkeit (Straßen- bzw. Bürgersteigrecht)	
03	1055/10	Gerhardt-Hauptmann-Straße 10	Beschränkt persönliche Dienstbarkeit (Straßen- bzw. Bürgersteigrecht)	
03	1055/11	Gerhardt-Hauptmann-Straße 8	Beschränkt persönliche Dienstbarkeit (Straßen- bzw. Bürgersteigrecht)	
03	1055/12	Gerhardt-Hauptmann-Straße 6	Beschränkt persönliche Dienstbarkeit (Straßen- bzw. Bürgersteigrecht)	
03	1055/13	Gerhardt-Hauptmann-Straße 4	Beschränkt persönliche Dienstbarkeit (Straßen- bzw. Bürgersteigrecht)	
03	1055/14	Gerhardt-Hauptmann-Straße 2	Beschränkt persönliche Dienstbarkeit (Straßen- bzw. Bürgersteigrecht)	

6.3 Sonstige Anhangsangaben

Mitglieder des Gemeinderates der Ortsgemeinde Bolanden

(§ 48 Absatz. 2 Nr. 23 GemHVO)

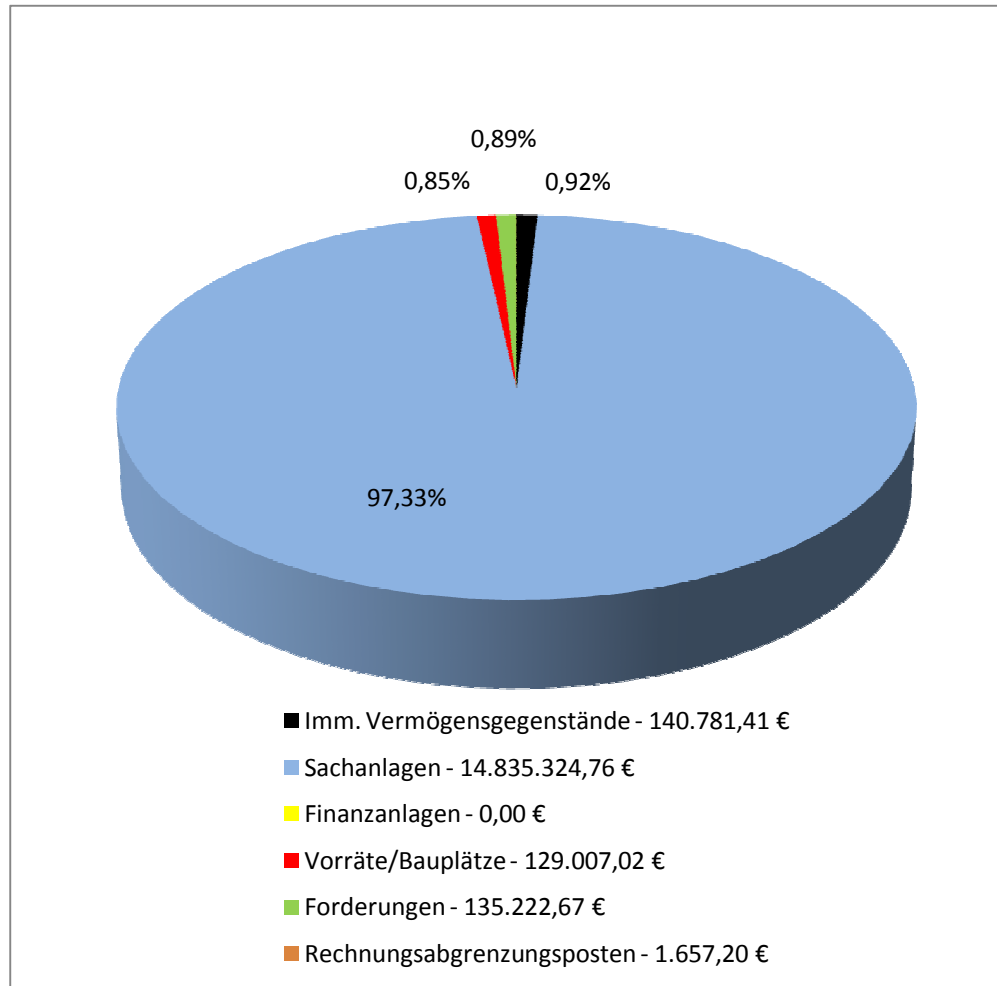
Wahlperiode 2014-2019

Ortsbürgermeister	Armin Juchem
Erster Beigeordneter	Hugo Paul
Beigeordneter	Volker Baum
Ratsmitglieder	Nicole Brückner Thomas Danner Eyrisch Nadine Sandra Geißler Udo Klos Martin König Frank Löwenhaupt Dieter Menzel Sabine Müller Rüdiger Munzinger Helmut Schmidt Hans-Joachim Sell Willi Siegel Dr. Ute Stauffer-Bescher

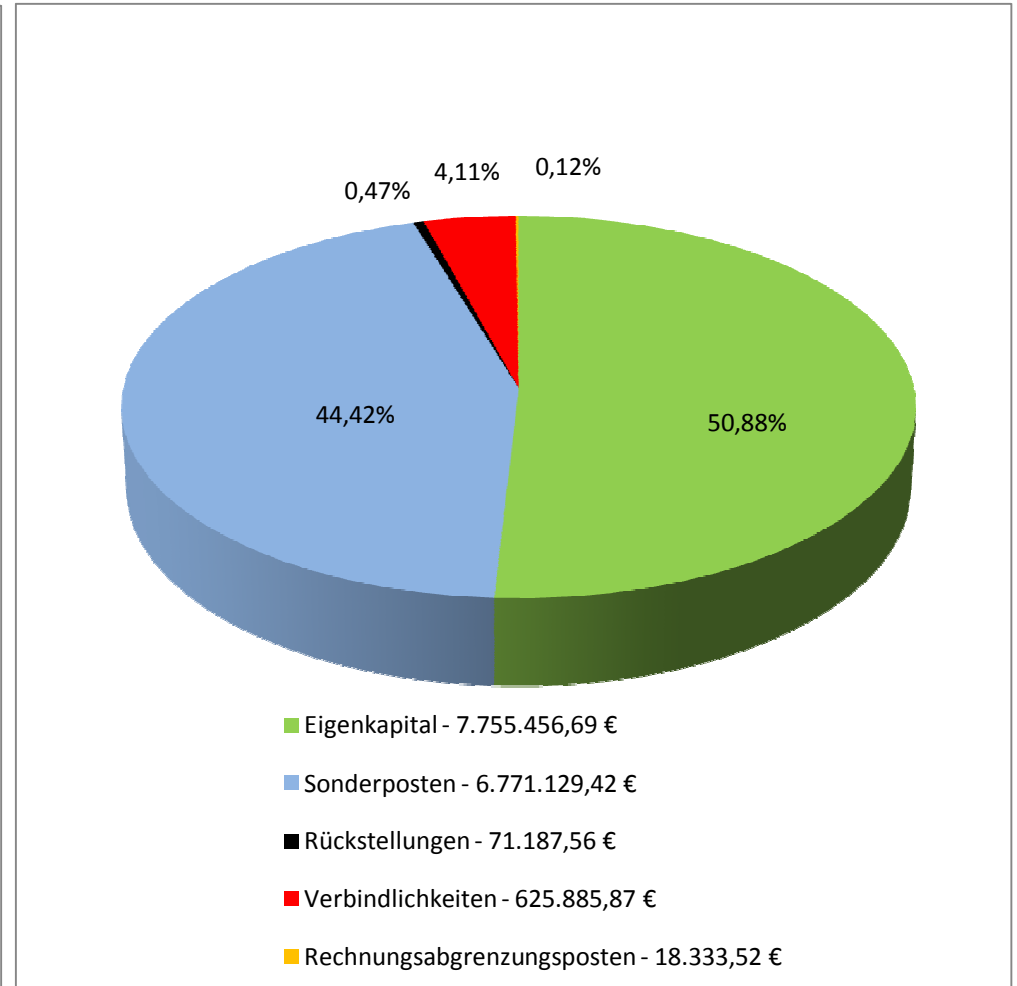
6.4 Graphische Darstellung der Bilanz zum 31.12.2016

Ortsgemeinde Bolanden


Aktiva - 15.241.993,06 €



Passiva - 15.241.993,06 €



Ortsgemeinde Bolanden



Rechenschaftsbericht

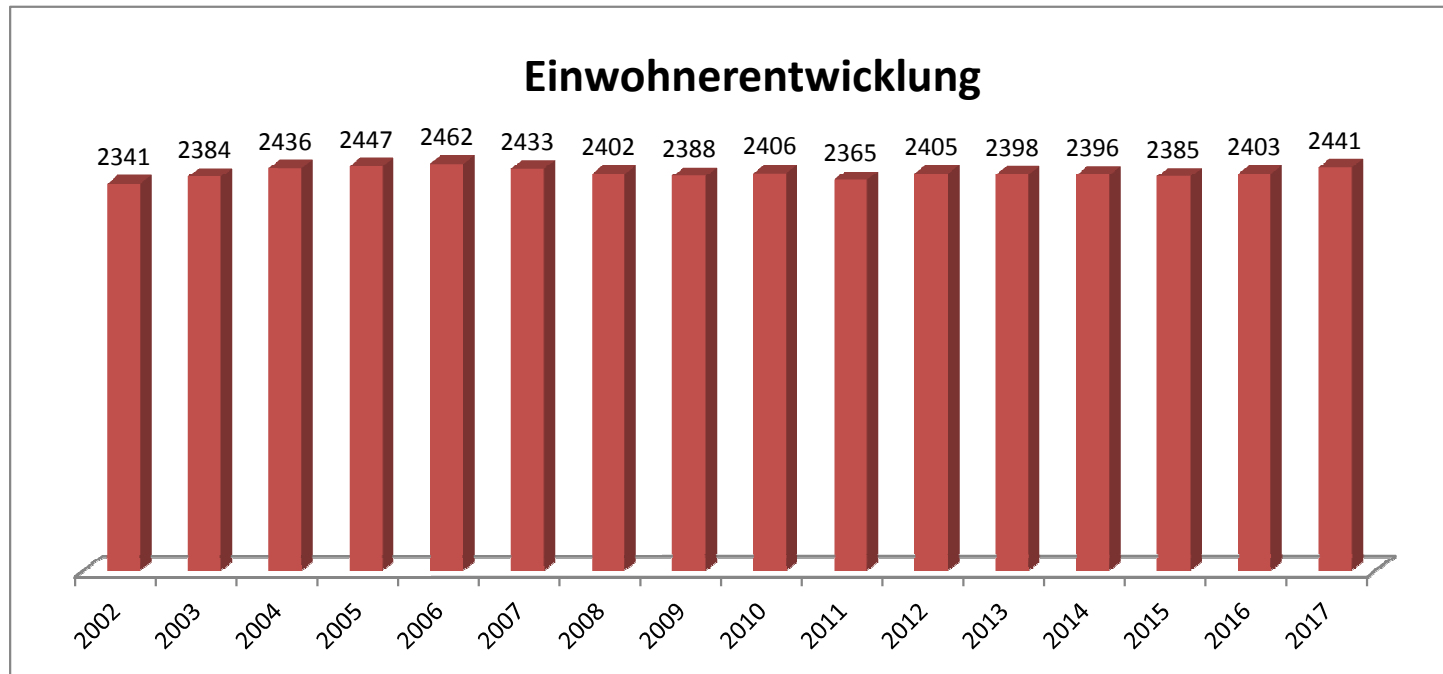
gem. § 49 GemHVO

für das Haushaltsjahr 2016



1. Allgemeines

Ortsbürgermeister: Armin Juchem
Erste/r Beigeordnete/r: Hugo Paul
Beigeordneter: Volker Baum
Einwohner zum 30.06.2017: 2.441
Gemarkungsgröße: 1.744 ha



Jahr	Einwohner zum 30.06.
2002	2341
2003	2384
2004	2436
2005	2447
2006	2462
2007	2433
2008	2402
2009	2388
2010	2406
2011	2365
2012	2405
2013	2398
2014	2396
2015	2385
2016	2403
2017	2441

2. Rechtsgrundlagen

Der Rechenschaftsbericht der Ortsgemeinde Bolanden zum 31.12.2016 wurde unter Beachtung des § 108 GemO in Verbindung mit § 49 GemHVO erstellt. Im Rechenschaftsbericht wird der Verlauf der Haushaltswirtschaft und die Lage der Gemeinde dargestellt, sodass ein den tatsächlichen Verhältnissen entsprechendes Bild vermittelt werden kann. Dazu wird ein Überblick über die wichtigsten Ergebnisse des Jahresabschlusses und Rechenschaft über die Haushaltswirtschaft im abgelaufenen Haushaltsjahr gegeben.

3. Gegenüberstellung Haushaltsplan und Rechnung 2016

	Planansätze (inkl. Nachträge)	Rechnungs- ergebnis	Abweichungen
1. im Ergebnishaushalt			
der Gesamtbetrag der Erträge auf	2.742.420,00 €	2.734.277,84 €	-8.142,16 €
der Gesamtbetrag der Aufwendungen auf	3.393.170,00 €	3.073.784,26 €	-319.385,74 €
Jahresüberschuss / Jahresfehlbetrag	-650.750,00 €	-339.506,42 €	311.243,58 €
2. im Finanzhaushalt			
die ordentlichen Einzahlungen auf	2.413.970,00 €	2.325.432,08 €	-88.537,92 €
die ordentlichen Auszahlungen auf	2.963.730,00 €	2.593.246,51 €	-370.483,49 €
der Saldo der ordentlichen Ein- und Auszahlungen auf	-549.760,00 €	-267.814,43 €	281.945,57 €
die außerordentlichen Einzahlungen auf	0,00 €	3.801,91 €	3.801,91 €
die außerordentlichen Auszahlungen auf	0,00 €	0,00 €	0,00 €
der Saldo der außerordentlichen Ein- und Auszahlungen auf	0,00 €	3.801,91 €	3.801,91 €
die Einzahlungen aus Investitionstätigkeit	449.120,00 €	484.227,43 €	35.107,43 €
die Auszahlungen aus Investitionstätigkeit	407.000,00 €	210.130,29 €	-196.869,71 €
der Saldo der Ein- und Auszahlungen aus Investitionstätigkeit auf	42.120,00 €	274.097,14 €	231.977,14 €
die Einzahlungen aus Finanzierungstätigkeit	998.510,00 €	2.905.126,80 €	1.906.616,80 €
die Auszahlungen aus Finanzierungstätigkeit	490.870,00 €	2.911.987,25 €	2.421.117,25 €
der Saldo der Ein- und Auszahlungen aus Finanzierungstätigkeit auf	507.640,00 €	-6.860,45 €	-514.500,45 €
die Einzahlungen aus durchlaufenden Geldern auf	0,00 €	-3.224,17 €	-3.224,17 €
die Auszahlungen aus durchlaufenden Geldern auf	0,00 €	0,00 €	0,00 €
der Saldo der Ein- und Auszahlungen aus durchlfd. Geldern auf	0,00 €	-3.224,17 €	-3.224,17 €
der Gesamtbetrag der Einzahlungen auf	3.861.600,00 €	5.715.364,05 €	1.853.764,05 €
der Gesamtbetrag der Auszahlungen auf	3.861.600,00 €	5.715.364,05 €	1.853.764,05 €
die Veränderung des Finanzmittelbestandes im Haushaltsjahr auf	0,00 €	0,00 €	0,00 €

4. Planabweichungen in der Ergebnisrechnung

	Gesamt-Ansatz 2016	Rechnungsergebnis 2016		Abweichungen	
		in €	in %		
Erträge					
4.1	Steuern und ähnliche Abgaben	1.552.560,00 €	1.507.437,40 €	55,13%	-45.122,60 €
4.2	Zuwendungen, allgemeine Umlagen und sonst. Transferleistungen	799.070,00 €	776.104,26 €	28,38%	-22.965,74 €
4.3	Erträge der sozialen Sicherung	0,00 €	0,00 €	0,00%	0,00 €
4.4	Öffentlich-rechtliche Leistungsentgelte	155.410,00 €	170.294,86 €	6,23%	14.884,86 €
4.5	Privatrechtliche Leistungsentgelte	123.860,00 €	111.975,26 €	4,10%	-11.884,74 €
4.6	Kostenerstattungen und Kostenumlagen	15.300,00 €	17.230,93 €	0,63%	1.930,93 €
4.7	Sonstige laufende Erträge	96.020,00 €	102.845,41 €	3,76%	6.825,41 €
4.8	Zinserträge und sonstige Finanzerträge	200,00 €	27.614,56 €	1,01%	27.414,56 €
4.9	Außerordentliche Erträge	0,00 €	20.775,16 €	0,76%	20.775,16 €
	Summe Erträge	2.742.420,00 €	2.734.277,84 €	100,00%	-8.142,16 €
Aufwendungen					
4.10	Personalaufwendungen	728.240,00 €	658.990,93 €	21,44%	-69.249,07 €
4.11	Versorgungsaufwendungen	4.000,00 €	4.185,00 €	0,14%	185,00 €
4.12	Aufwendungen für Sach- und Dienstleistungen	786.030,00 €	525.631,54 €	17,10%	-260.398,46 €
4.13	Bilanzielle Abschreibungen	423.440,00 €	442.700,73 €	14,40%	19.260,73 €
4.14	Zuwendungen, Umlagen und sonstige Transferaufwendungen	1.362.190,00 €	1.364.879,17 €	44,40%	2.689,17 €
4.15	Aufwendungen der sozialen Sicherung	0,00 €	0,00 €	0,00%	0,00 €
4.16	Sonstige laufende Aufwendungen	72.180,00 €	52.526,44 €	1,71%	-19.653,56 €
4.17	Zinsaufwendungen und sonstige Finanzaufwendungen	17.090,00 €	24.870,45 €	0,81%	7.780,45 €
4.18	Außerordentliche Aufwendungen	0,00 €	0,00 €	0,00%	0,00 €
	Summe Aufwendungen	3.393.170,00 €	3.073.784,26 €	100,00%	-319.385,74 €
	Jahresergebnis (Jahresüberschuss / Jahresfehlbetrag)	-650.750,00 €	-339.506,42 €		311.243,58 €

Der Fehlbetrag konnte am Jahresende um 311.243,58 € auf -339.506,42 € reduziert werden.

Neben Einsparungen bei den Personalaufwendungen, den Aufwendungen für Sach- und Dienstleistungen und den sonstigen laufenden Aufwendungen waren Mehrerträge bei den Zinsen und außerordentliche Erträge aus einem Bauplatzverkauf für die Verbesserung verantwortlich.

Größere Änderungen gegenüber der Planaufstellung

- zu 4.1 Die Mindererträge bei den Steuern und ähnlichen Abgaben resultieren allein aus Mindereinnahmen beim Gemeindeanteil an der Einkommensteuer (-69.171,49 €). Bei der Gewerbesteuer (+19.257,09 €) und der Grundsteuer B (+6.453,65 €) konnten dagegen größere Mehreinnahmen erzielt werden.
- zu 4.2 Insgesamt wurden 22.965,74 € weniger an Erträgen aus Zuwendungen, allgemeine Umlagen und sonst. Transferleistungen erzielt. Hauptursache hierfür sind Mindererträge i.H.v. rd. 29.000 € bei den Personalkostenzuschüssen vom Kreis für die Kindertagesstätte Weierhof (Bu-Stelle 3.6.5.20.414430). Hier ergab die Abrechnung 2015 einen größeren Rückzahlungsbetrag aufgrund von niedrigeren Personalausgaben. Weiterhin konnten 5.477,56 € mehr an Erträgen aus der Auflösung von Sonderposten aus Zuwendungen für Straßen, Wege, Plätze gegenüber dem Planansatz verbucht werden (Bu-Stelle 5.4.1.11.415100). Dies steht im Zusammenhang mit der Aktivierung der Maßnahme "Ausbau von Gemeindestraßen" Ende 2015.
- zu 4.4 Die Mehrerträge bei den öffentlich-rechtlichen Leistungsentgelten ergeben sich zum einen aus höheren Erträgen aus der Auslösung von Sonderposten für Beiträge und ähnliche Entgelte im Produkt 5.4.1.11 "Straßen, Wege, Plätze" (+9.773,20 €). Hier sind die Ausbaubeiträge für die Ende 2015 aktivierten Straßenbaumaßnahmen im Jahr 2016 eingegangen, waren jedoch bei der Planaufstellung noch nicht in entsprechender Höhe berücksichtigt worden. Zum anderen konnten Mehrerträge bei den Benutzungsgebühren aus der Vermietung der Werner-von-Bolanden-Halle (+ 2.066 €, Bu-Stelle 5.7.3.10.432100) und dem Kostenersatz für Mittagessen in der Kita Weierhof (+1.953,60 €, Bu-Stelle 3.6.5.20.434100) erzielt werden.
- zu 4.5 Aufgrund geringerer Erträge bei den Einnahmen aus Holzverkauf im Bereich Gemeindewald (-22.283,18 €) ergibt sich bei den privatrechtlichen Leistungsentgelten ein Minus von fast 12.000 € gegenüber der Planaufstellung. Bei den Einnahmen aus dem Steinbruch konnte die Mindestpacht gem. Vertrag i.H.v. 10.225,84 € vereinnahmt werden (Bu-Stelle 5.5.5.10.441200).
- zu 4.6 Die gestiegene Benutzung der Gemeindehalle führt auch zu höheren Einnahmen für Betriebskosten. Weiterhin ergab sich eine Kostenerstattung von Privat für das Versetzen einer Straßenlampe in Höhe von 1.495,00 € (Bu-Stelle 5.4.1.12.442900). Weniger Erträge als eingeplant konnten dagegen bei den Kostenerstattungen von Gemeinden und Gemeindeverbänden verzeichnet werden (-2.502,02 €, Bu-Stelle 1.1.2.00.442430). Hier werden den Ortsgemeinden anteilige Personalkosten von der Verbandsgemeinde für Arbeiten im Bereich Brandschutz, Schulen etc. erstattet. Insgesamt betragen die Mehreinnahmen bei den Kostenerstattungen und Kostenumlagen 1.930,93 €.
- zu 4.7 Höhere Konzessionsabgaben für Gas (+5.933,82 €) und Wasser (+1.535,22 €) sind unter anderem verantwortlich für die Mehreinnahmen bei den sonstigen laufenden Erträgen. Niedriger ausgefallen sind dagegen die Konzessionsabgaben für Strom (-3.336,97 €). Weiterhin ergab sich ein Ertrag im Zusammenhang mit der Auflösung von Urlaubsrückstellungen von Gemeindebediensteten in Höhe von 3.260,84 €.
- zu 4.8 Die Mehrerträge bei den Zinsen und sonstigen Finanzeinnahmen sind fast ausschließlich durch Erträge aus der Verzinsung von Gewerbesteuer-nachforderungen entstanden (+27.522,39 €, Bu-Stelle 6.1.2.00.479200).
- zu 4.9 Die außerordentlichen Erträge in Höhe von insgesamt 20.775,16 € ergeben sich aus dem Verkauf des letzten gemeindeeigenen Bauplatzes im Neubaugebiet "Am Katzenstück".

- zu 4.10 Ein Großteil der Einsparungen bei den Personalaufwendungen (ca. 37.000 €) ergibt sich im Bereich der Kindertagesstätte. Die restlichen Minderausgaben in Höhe von rd. 32.000 € entstanden aus verschiedenen Gründen (u.a. zu hohe Ansätze) hauptsächlich in den Produkten 3.6.6.13 "Kinderspielplätze, Bolzplätze" und 5.4.1.11 "Straßen, Wege Plätze".
- zu 4.12 Im Jahr 2016 eingeplante größere Unterhaltungsarbeiten beim Rathaus (-24.266,97 € für Umgestaltung der Räume) und den Straßen (-76.846,30 € für Sanierung Straßeneinläufe etc,) wurden noch nicht durchgeführt. Weitere größere Einsparungen ergaben sich bei folgenden Buchungsstellen:
- | | | |
|--|-----------------|--------------|
| - Unterhaltung / Mietwohngrundstücke; Heizungseinbau Spießstr. 44/46 günstiger als eingeplant,
Dachdämmung Gerh.-Hauptm.-Str. / K'bol. Str. wird erst 2017 durchgeführt | 1.1.4.21.523130 | -64.319,42 € |
| - Erstattung Personalkosten an Kreis für prot. Kita Bolanden; Rückzahlung für 2015 in Höhe von rd. 16.000 € | 3.6.5.24.525430 | -24.623,54 € |
| - Erstattung Sachkosten an Kirche für Kindertagesstätte; Abrechnung für das Jahr 2015 wurde erst
im Jahr 2017 verbucht | 3.6.5.24.525900 | -20.000,00 € |
| - Stromkosten für die Straßenbeleuchtung; Einsparungen aufgrund Umstellung auf LED-Beleuchtung | 5.4.1.12.523202 | -7.296,50 € |
| - Unterhaltung / Straßenbeleuchtung; Einsparungen aufgrund Umstellung auf LED-Beleuchtung | 5.4.1.12.523330 | -10.580,50 € |
- Auch die übrigen Ansätze für Unterhaltungs- und Bewirtschaftungskosten wurden größtenteils nicht ausgeschöpft. Insgesamt ergibt sich bei den Aufwendungen für Sach- und Dienstleistungen eine relativ hohe Abweichung gegenüber der Planaufstellung von ca. 260.000 €.
- zu 4.13 Der Gesamtansatz für Bilanzielle Abschreibungen wurde um 19.260,73 € überschritten. Hauptverantwortlich hierfür sind die zum Jahresende 2015 erfolgten Aktivierungsbuchungen für den Ausbau verschiedener Gemeindestraßen (+19.826,37 €). Bei der Planaufstellung war hier von einem zu niedrigen Ansatz ausgegangen worden.
- zu 4.14 Aufgrund von Mehreinnahmen bei der Gewerbesteuer ergeben sich höhere Gewerbesteuerumlagezahlungen an das Land (+3.112,20 €).
- zu 4.16 Die "Sonstigen laufenden Aufwendungen" konnten um ca. 19.600 € reduziert werden. Für die Erstellung eines Bebauungsplanes für ein neues Baugebiet war ein weiterer Teilbetrag in Höhe von 25.000 € eingeplant; angefallen waren in 2016 jedoch lediglich Honorarkosten von rd. 4.400 € (Bu-Stelle 5.1.1.00.562550).
- zu 4.17 Die "Zinsaufwendungen und sonstigen Finanzaufwendungen" wurden um nahezu 7.800 € überschritten. Für die Verzinsung von Kassenminusbeständen konnten zwar 9.819,66 € eingespart werden; für die Verzinsung von Gewerbesteuernachzahlungen sind jedoch 17.797,39 € angefallen. Hier stehen allerdings auch Erträge i.H.v. 27.522,39 € für Zinsen aus Gewerbesteuernachforderungen zur Verfügung (siehe Bu-Stellen 6.1.2.00.479200 und 6.1.2.00.579100).

Übersicht über nicht zahlungswirksame Vorgänge

Erträge aus der Auflösung von Sonderposten aus Zuwendungen (Pos. 4.2)	213.083,19 €	
Erträge aus der Auflösung von Sonderposten aus Beiträgen u. ähnl. Entgelten (Pos. 4.4)	125.130,45 €	
Erträge aus der Auflösung von Sonderposten für Grabnutzungsentgelte (Pos. 4.4)	3.431,65 €	
Erträge aus der Auflösung von Sonderposten für Baukostenzuschüsse etc. (Pos. 4.5)	1.188,29 €	
Außerordentliche Erträge (Pos. 4.9)	20.775,16 €	363.608,74 €
Abschreibungen auf imm. Verm.ggstände aus geleist. Zuwendungen (Pos. 4.13)	1.027,80 €	
Abschreibungen auf gezahlte Inv.kostenzuschüsse als Nutzungsberecht. (Pos. 4.13)	8.524,92 €	
Abschreibungen auf unbebaute Grundstücke (Pos. 4.13)	4.080,89 €	
Abschreibungen auf bebaute Grundstücke mit Wohnbauten (Pos. 4.13)	7.663,73 €	
Abschreibungen auf bebaute Grundstücke mit sozialen Einrichtungen (Pos. 4.13)	11.844,78 €	
Abschreibungen auf bebaute Grundstücke mit Sportanlagen (Pos. 4.13)	36.679,96 €	
Abschreibungen auf bebaute Grundstücke mit Verwaltungsgebäuden (Pos. 4.13)	260,53 €	
Abschreibungen auf bebaute Grundstücke mit sonstigen Gebäuden (Pos. 4.13)	52.365,83 €	
Abschreibungen auf Infrastrukturvermögen (Brücken, Tunnel etc., Pos. 4.13)	2.525,57 €	
Abschreibungen auf Infrastrukturvermögen (Straßen, Wege, Plätze etc., Pos. 4.13)	292.425,41 €	
Abschreibungen auf Infrastrukturvermögen (Sonstige Bauten, Pos. 4.13)	358,96 €	
Abschreibungen auf Kunstgegenstände (Pos. 4.13)	1.213,45 €	
Abschreibungen auf Fahrzeuge (Pos. 4.13)	4.884,85 €	
Abschreibungen auf Betriebsvorrichtungen (Pos. 4.13)	32,66 €	
Abschreibungen auf Betriebs- und Geschäftsausstattung (Pos. 4.13)	17.073,09 €	
Sonstige Abschreibungen (Pos. 4.13)	1.738,30 €	
Wertberichtigungen zu Forderungen (Pos. 4.16)	4.165,70 €	
Außerordentliche Aufwendungen (Pos. 4.18)	0,00 €	446.866,43 €
Differenz:		-83.257,69 €
Erträge aus der Auflösung von Ehrensoldrückstellungen - VE (Pos. 4.7)	0,00 €	
Erträge aus der Auflösung von Urlaubs-/Überstundenrückstellungen (Pos. 4.7)	3.260,84 €	
Erträge aus der Auflösung von Ehrensoldrückstellungen - akt. Ehrenbeamte (Pos. 4.7)	0,00 €	3.260,84 €
Zuschreibungen zu Pensionsrückstellungen etc. - aktive Ehrenbeamte (Pos. 4.10)	6.492,00 €	
Zuschreibungen zu Urlaubs-/Überstundenrückstellungen (Pos. 4.10)	197,96 €	
Zuschreibungen zu Ehrensoldrückstellungen (Pos. 4.11)	345,00 €	7.034,96 €
Differenz:		-3.774,12 €
Verbesserung / Verschlechterung		-87.031,81 €

Außerordentliche Erträge (Konto 499100) 20.775,16 €

Mehrerlös aus Bauplatzverkauf im NBG "Am Katzenstück"
Grundstück Pl.Nr. 1820/24, Am Katzenstück 21 20.775,16 €

Sonstige Abschreibungen (Konto 539900) 1.738,30 €

- | | | |
|--|----------------------|----------|
| 1. Erstattung Gemeindeanteil am Sozialhilfeaufwand (Altfälle);
Abgang Kasseneinnahmereste, da Forderungen uneinbringbar
aufgrund von Restschuldbefreiung durch Insolvenz | 3.1.1.10.442430 | 609,30 € |
| 2. Benutzungsgebühren / Leichenhalle | 5.5.3.10.432240 | 150,00 € |
| Kostenerstattung für Grabherstellung | 5.5.3.10.442900 | 499,00 € |
| Grabnutzungsentgelte | 5.5.3.10/0100.682700 | 480,00 € |
| Abgang Kasseneinnahmereste, da Forderungen uneinbringbar
aufgrund von Restschuldbefreiung durch Insolvenz | | |

Wertberichtigungen zu Forderungen (Konto 565510 und 565520) 4.165,70 €

- | | | |
|-----------------------------|-----------------|------------|
| 1. Einzelwertberichtigung | 6.1.2.00.565510 | 2.831,33 € |
| 2. Pauschalwertberichtigung | 6.1.2.00.565520 | 1.334,37 € |

Gem. § 33 Abs. 1 Nr. 3 GemHVO sind auch Forderungen vorsichtig zu bewerten und Wertberichtigungen nach den Grundsätzen ordnungsgemäßer Buchführung zeitnah zu buchen. Ab dem Jahr 2016 werden alle niedergeschlagenen Forderungen (Konto 179200) zu 100 % wertberichtigt (= Einzelwertberichtigung). Die verbleibenden Forderungen werden pauschal mit 1 % wertberichtigt (= Pauschalwertberichtigung). Ausgenommen sind hier Forderungen aus Zuwendung und ähnlichen Forderungen.
(siehe Anlage 2 zur Dienstordnung unter Punkt 7.5 der Dienstanweisung Rechnungswesen)

5. Planabweichungen in der Finanzrechnung

Einzahlungen		Gesamt-Ansatz 2016	Rechnungsergebnis 2016		Abweichungen
			in €	in %	
5.1	Summe der ordentlichen Einzahlungen	2.413.970,00 €	2.325.432,08 €	80,04%	-88.537,92 €
5.2	Außerordentliche Einzahlungen	0,00 €	3.801,91 €	0,13%	3.801,91 €
5.3	Einzahlungen aus Investitionszuwendungen	0,00 €	0,00 €	0,00%	0,00 €
5.4	Einzahlungen aus Beiträgen und ähnlichen Entgelten	399.350,00 €	389.600,77 €	13,41%	-9.749,23 €
5.5	Einzahlungen für immaterielle Vermögensgegenstände	0,00 €	0,00 €	0,00%	0,00 €
5.6	Einzahlungen für Sachanlagen	0,00 €	0,00 €	0,00%	0,00 €
5.7	Einzahlungen für Finanzanlagen	0,00 €	0,00 €	0,00%	0,00 €
5.8	Einzahlungen aus der Veräußerung von Vorräten	49.770,00 €	94.626,66 €	3,26%	44.856,66 €
5.9	Sonstige Investitionseinzahlungen	0,00 €	0,00 €	0,00%	0,00 €
5.10	Einzahlungen aus der Aufnahme von Investitionskrediten	407.000,00 €	0,00 €	0,00%	-407.000,00 €
5.11	Zunahme der Verbindlichkeiten ggü der VG aus Liquiditätskrediten	591.510,00 €	94.889,55 €	3,27%	-496.620,45 €
5.12	Einzahlungen aus durchlaufenden Geldern	0,00 €	-3.224,17 €	-0,11%	-3.224,17 €
Summe Einzahlungen		3.861.600,00 €	2.905.126,80 €	100,00%	-956.473,20 €

Auszahlungen

5.13	Summe der ordentlichen Auszahlungen	2.963.730,00 €	2.593.246,51 €	89,27%	-370.483,49 €
5.14	Außerordentliche Auszahlungen	0,00 €	0,00 €	0,00%	0,00 €
5.15	Auszahlungen für immaterielle Vermögensgegenstände	0,00 €	0,00 €	0,00%	0,00 €
5.16	Auszahlungen für Sachanlagen	7.000,00 €	210.130,29 €	7,23%	203.130,29 €
5.17	Auszahlungen für Finanzanlagen	0,00 €	0,00 €	0,00%	0,00 €
5.18	Auszahlungen für den Erwerb von Vorräten	400.000,00 €	0,00 €	0,00%	-400.000,00 €
5.19	Sonstige Investitionsauszahlungen	0,00 €	0,00 €	0,00%	0,00 €
5.20	Auszahlungen zur Tilgung von Investitionskrediten	490.870,00 €	101.750,00 €	3,50%	-389.120,00 €
5.21	Zunahme der Forderungen ggü der VG aus Liquiditätskrediten	0,00 €	0,00 €	0,00%	0,00 €
5.22	Auszahlungen aus durchlaufenden Geldern	0,00 €	0,00 €	0,00%	0,00 €
Summe Auszahlungen		3.861.600,00 €	2.905.126,80 €	100,00%	-956.473,20 €

Differenz Ein- / Auszahlungen

0,00 €	0,00 €		0,00 €
---------------	---------------	--	---------------

Im Gegensatz zur Ergebnisrechnung, die die sollmäßige Abwicklung der laufenden Geschäftsvorfälle abbildet, beinhaltet die Finanzrechnung alle zahlungswirksamen Vorgänge. Offene Forderungen und Verbindlichkeiten werden hier nicht abgebildet. Diese werden in der Bilanz ausgewiesen.

Größere Änderungen gegenüber der Planaufstellung

- zu 5.1 Es handelt sich hierbei um die kassenmäßige Abbildung der Veränderungen in der Ergebnisrechnung (s. Erläuterungen zu Punkt 4).
und 5.13
- zu 5.2 Die außerordentlichen Einzahlungen in Höhe von 3.801,91 € entstanden durch die Zuführung des im Produkt 5.5.5.90 "Wirtschaftswege" erwirtschafteten Überschusses zum Sonderposten für den Gebührenaussgleich (Feldwegerücklage).
- zu 5.3 Siehe Punkt 6 "Darstellung der Investitionsmaßnahmen"
bis 5.10
- zu 5.11 Im Jahr 2016 wurden für die Ortsgemeinde Bolanden Auszahlungen in Höhe von 2.905.126,80 € über die Verbandsgemeindekasse getätigt. Einzahlungen konnten insgesamt 2.810.237,25 € verbucht werden. Im Saldo ergibt sich eine Unterdeckung in Höhe von -94.889,55 €. Der Stand der Verbindlichkeiten gegenüber der Verbandsgemeinde aus Krediten zur Liquiditätssicherung steigt somit auf insgesamt 210.323,91 € zum 31.12.2016 an (Stand 31.12.2015: 115.434,36 €).
- zu 5.12 Hierin enthalten sind Beträge zur Abwicklung von alten und neuen Überzahlungen, die keiner offenen Forderung zugeordnet werden konnten und somit eine Verbindlichkeit an den jeweiligen Einzahler darstellen (-4.026,33 €). Weiterhin sind hier Neueinzahlungen auf Mietkautionen ausgewiesen (0,16 € Zinsen und 802,00 € Mietkautionen).
- zu 5.15 Siehe Punkte 6 "Darstellung der Investitionsmaßnahmen"
bis 5.19
- zu 5.20 Die Auszahlung zur Tilgung von Investitionskrediten (101.750,00 €) beinhaltet neben der ordentlichen Schuldentilgung in Höhe von 41.750,00 € noch eine außerordentliche Schuldentilgung von 60.000 €. Hier konnte ein Darlehen der DG-HYP Hamburg zum 31.12.2016 vollständig zurückgezahlt werden.

6. Ergebnisrechnung 2016 (Plan-Ist-Auswertung pro Produkt)

Produkt	Bezeichnung	Erträge		Aufwendungen		Überschuss / Defizit	
		Hh-Ansatz	IST-Ergebnis	Hh-Ansatz	IST-Ergebnis	Hh-Ansatz	IST-Ergebnis
1.1.1.30	Öffentlichkeitsarbeit	0,00	150,00	2.200,00	773,00	-2.200,00	-623,00
1.1.1.40	Gemeindeorgane	1.020,00	0,00	34.920,00	29.023,94	-33.900,00	-29.023,94
1.1.2.00	Personal	3.000,00	3.758,82	8.800,00	2.852,08	-5.800,00	906,74
1.1.4.21	Mietwohngrundstücke	57.770,00	58.139,03	230.680,00	162.689,49	-172.910,00	-104.550,46
1.1.4.23	Verwaltungsgebäude, -räume	0,00	0,00	39.160,00	12.217,99	-39.160,00	-12.217,99
1.1.4.29	Unbebaute Grundstücke	6.110,00	26.905,86	15.780,00	14.486,31	-9.670,00	12.419,55
1.1.4.30	Fuhrpark, Bauhof	5.500,00	5.496,64	32.330,00	39.266,78	-26.830,00	-33.770,14
1.1.4.50	Sonstige zentrale Dienste	0,00	0,00	18.600,00	14.497,00	-18.600,00	-14.497,00
1.1.6.00	Finanzen	0,00	80,00	500,00	418,17	-500,00	-338,17
1.2.1.00	Statistik und Wahlen	0,00	0,00	250,00	111,52	-250,00	-111,52
2.7.2.00	Öffentliche Büchereien	0,00	0,00	4.270,00	578,12	-4.270,00	-578,12
2.8.1.00	Heimat- und sonstige Kulturpflege	0,00	13,00	15.240,00	12.281,48	-15.240,00	-12.268,48
3.1.1.10	Hilfe zum Lebensunterhalt	0,00	0,00	0,00	609,30	0,00	-609,30
3.6.5.20	Kindertagesstätte Bolanden-Weierhof	477.320,00	450.748,13	584.120,00	542.373,20	-106.800,00	-91.625,07
3.6.5.24	Kindertagesstätte Bolanden	4.190,00	4.387,50	79.660,00	42.093,57	-75.470,00	-37.706,07
3.6.6.13	Kinderspielplätze, Bolzplätze	4.600,00	4.605,53	23.170,00	14.456,46	-18.570,00	-9.850,93
3.6.6.14	Jugendräume	0,00	0,00	2.370,00	1.772,71	-2.370,00	-1.772,71
4.2.1.00	Förderung des Sports	0,00	0,00	900,00	900,00	-900,00	-900,00
4.2.4.10	Sportplätze, Stadien	16.870,00	16.858,08	39.640,00	37.435,69	-22.770,00	-20.577,61
4.2.4.11	Turn- und Sporthallen	5.750,00	5.750,00	34.270,00	26.713,43	-28.520,00	-20.963,43
5.1.1.00	Orts- und Regionalplanung	0,00	0,00	25.000,00	4.403,00	-25.000,00	-4.403,00
5.2.3.00	Denkmalschutz und -pflege	300,00	1.095,43	13.360,00	12.933,25	-13.060,00	-11.837,82
5.4.1.11	Straßen, Wege, Plätze	185.570,00	200.820,76	461.170,00	397.214,96	-275.600,00	-196.394,20
5.4.1.12	Straßenbeleuchtung	10.950,00	12.664,18	46.910,00	29.032,39	-35.960,00	-16.368,21
5.4.1.13	Buswartehallen	20,00	21,07	3.440,00	3.525,93	-3.420,00	-3.504,86
5.4.1.50	Konzessionsabgaben	95.000,00	99.132,07	0,00	0,00	95.000,00	99.132,07
5.5.3.10	Friedhöfe	15.310,00	14.818,76	43.090,00	35.333,77	-27.780,00	-20.515,01
5.5.5.10	Forstwirtschaft	65.410,00	53.152,66	61.680,00	62.983,30	3.730,00	-9.830,64
5.5.5.90	Wirtschaftswege	61.420,00	61.339,96	61.420,00	61.289,81	0,00	50,15
5.7.3.10	Mehrzweckhallen	46.540,00	51.754,99	93.440,00	82.673,00		-30.918,01
5.7.3.20	Bürgerhäuser, Bürgerräume	4.900,00	5.391,04	34.950,00	34.592,48	-30.050,00	-29.201,44
5.7.3.70	Grill- und Wanderhütten	600,00	453,11	1.820,00	875,18	-1.220,00	-422,07
5.7.3.90	Sonstige allgemeine Einrichtungen	290,00	358,76	2.100,00	446,60	-1.810,00	-87,84
6.1.1.00	Steuern, allgemeine Zuweisungen und Umlagen	1.673.980,00	1.628.857,40	1.360.840,00	1.363.894,20	313.140,00	264.963,20
6.1.2.00	Sonstige allgemeine Finanzwirtschaft	0,00	27.525,06	17.090,00	29.036,15	-17.090,00	-1.511,09
		2.742.420,00	2.734.277,84	3.393.170,00	3.073.784,26	-603.850,00	-339.506,42

7. Darstellung der Investitionsmaßnahmen

1. Einzahlungen

- Beträge in Euro -

Einzahlungsarten	Maßnahme Nr.	Ansatz Ermächtigung Kassenrest	angeordnet	Haushalts- vergleich	eingezahlt	Kassenrest Ermächtigung	
Bauplatzverkaufserlöse	6	KER 44.856,66 49.770,00	49.770,00	0,00	44.856,66 49.770,00		
Anzahlungen für Beiträge / Neugasse	11	29.830,00	29.154,18	-675,82	27.704,18	1.450,00	KER
Anzahlungen für Beiträge / Gerhart-Hauptmann-Straße	12	168.280,00	168.285,99	5,99	164.331,34	3.954,65	KER
Anzahlungen für Beiträge / Franz-Käth-Straße	13	56.980,00	56.979,10	-0,90	56.979,10		
Anzahlungen für Beiträge / Auf dem Keller	14	47.370,00	47.379,93	9,93	40.157,73	7.222,20	KER
Anzahlungen für Beiträge / Marktplatz	15	35.370,00	35.370,02	0,02	35.370,02		
Anzahlungen für Beiträge / Baumgartenstraße	16	61.520,00	61.830,14	310,14	61.830,14		
Zinslos gestundete Erschließungsbeiträge	27	KER 9.715,48				9.715,48	KER
Landeszuweisung / Buswarteallen	30	KER 2.050,00			0,00	2.050,00	KER
Kredite für Investitionen	99	407.000,00	0,00	-407.000,00			
Grabnutzungsentgelte	100	KER 721,25 0,00	2.959,00	2.959,00	721,25 2.507,01	451,99	KER
Summe Einzahlungen		856.120,00	451.728,36	-404.391,64	484.227,43	24.844,32	KER
+ neue Ermächtigungen			0,00				
./. Abgang "alter" Ermächtigungen			0,00				
+ tatsächliches IST bei Maßnahme Nr. ____			0,00				
bereinigte Soll-Einzahlungen			451.728,36				

2. Auszahlungen

- Beträge in Euro -

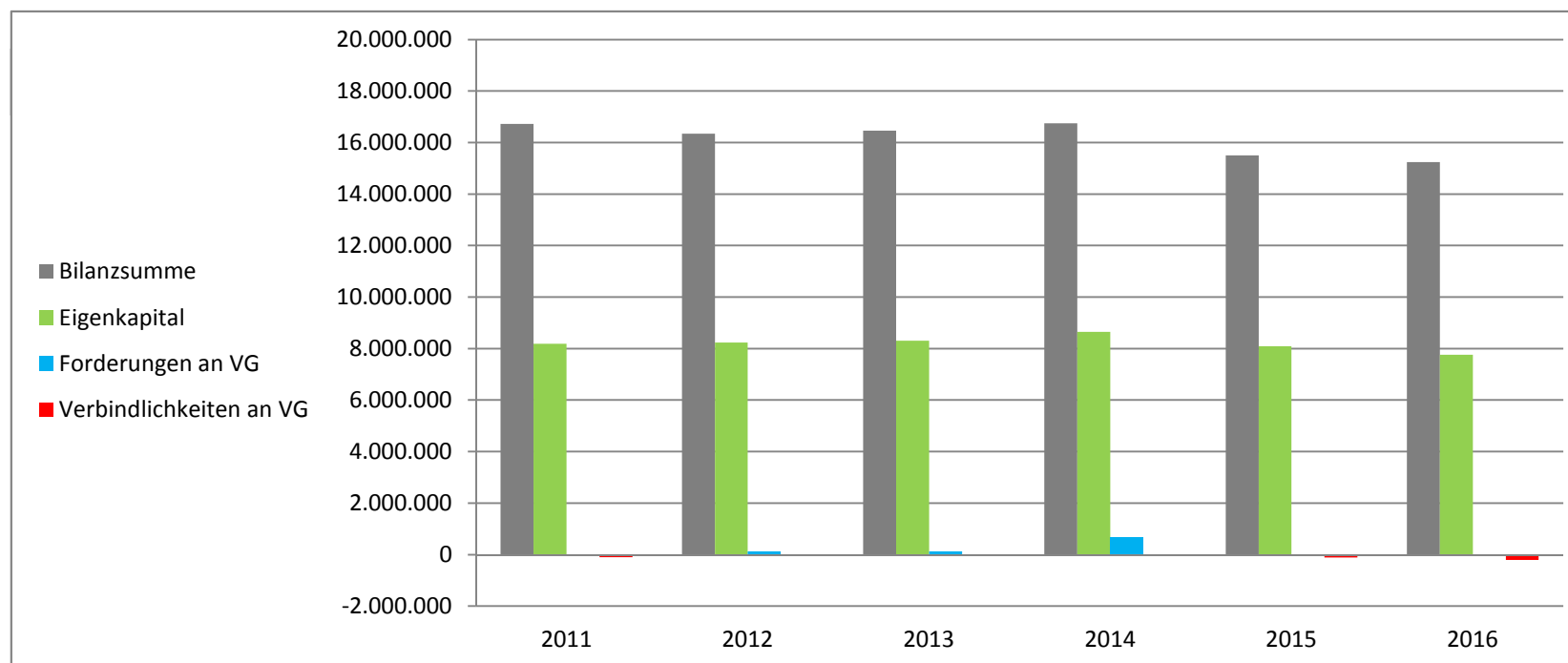
Auszahlungsarten	Maßnahme Nr.	Ansatz Ermächtigung Kassenrest	- Beträge in Euro -		ausgezahlt	Kassenrest Ermächtigung
			angeordnet	Haushalts- vergleich		
Bewegliches Anlagevermögen / Rathaus	1	KAR	1.696,85		1.696,85	
Auszahlungen für Fahrzeuge etc. / Fuhrpark	3		5.000,00			5.000,00 Eneu
Bewegliches Anlagevermögen / Kinderspielplätze	7		2.000,00			2.000,00 Eneu
Erwerb von Bauerwartungsland	8		400.000,00			400.000,00 Eneu
Bewegliches Anlagevermögen / Kita Weierhof	18	KAR	1.606,50		1.606,50	
AiB / Erschließung NBG "Am Katzenstück"	22	Erm.	349.049,97	206.585,96	206.585,96	142.464,01 Ealt
Neuanlage / Spielbereich am Gängelstockweg	26	Erm.	5.000,00			5.000,00 Ealt
Errichtung von Buswarteallen	30	Erm.	8.000,00			8.000,00 Ealt
Erwerb Grundstück Im Goschental 1, Prot. Kita	34	KAR	240,98		240,98	
Bewegliches Anlagevermögen / Kita Bolanden	34	Erm.	5.000,00			5.000,00 Ealt
Bewegliches Anlagevermögen / Bürgerhaus	35	Erm.	3.502,58			3.502,58 Ealt
AO-Tilgung von Krediten	99	Erm.	61.443,37 449.120,00	60.000,00	60.000,00	1.443,37 Ealt 44.728,36 Eneu
Summe Auszahlungen			856.120,00	0,00	270.130,29	0,00 KAR 617.138,32 Erm
+ neue Ermächtigungen				451.728,36		
./. Abgang "alter" Ermächtigungen				0,00		
bereinigte Soll-Auszahlungen				451.728,36		

8. Entwicklung des Eigenkapitals

	31.12.2011	31.12.2012	31.12.2013	31.12.2014	31.12.2015	31.12.2016	Differenz
Bilanzsumme	16.727.333,16	16.346.162,89	16.456.647,88	16.750.217,79	15.507.017,39	15.241.993,06	-265.024,33
Eigenkapital	8.181.010,65	8.239.344,93	8.299.987,73	8.653.383,18	8.094.963,11	7.755.456,69	-339.506,42
Eigenkapitalsquote	48,91%	50,41%	50,44%	51,66%	52,20%	50,88%	-1,32%

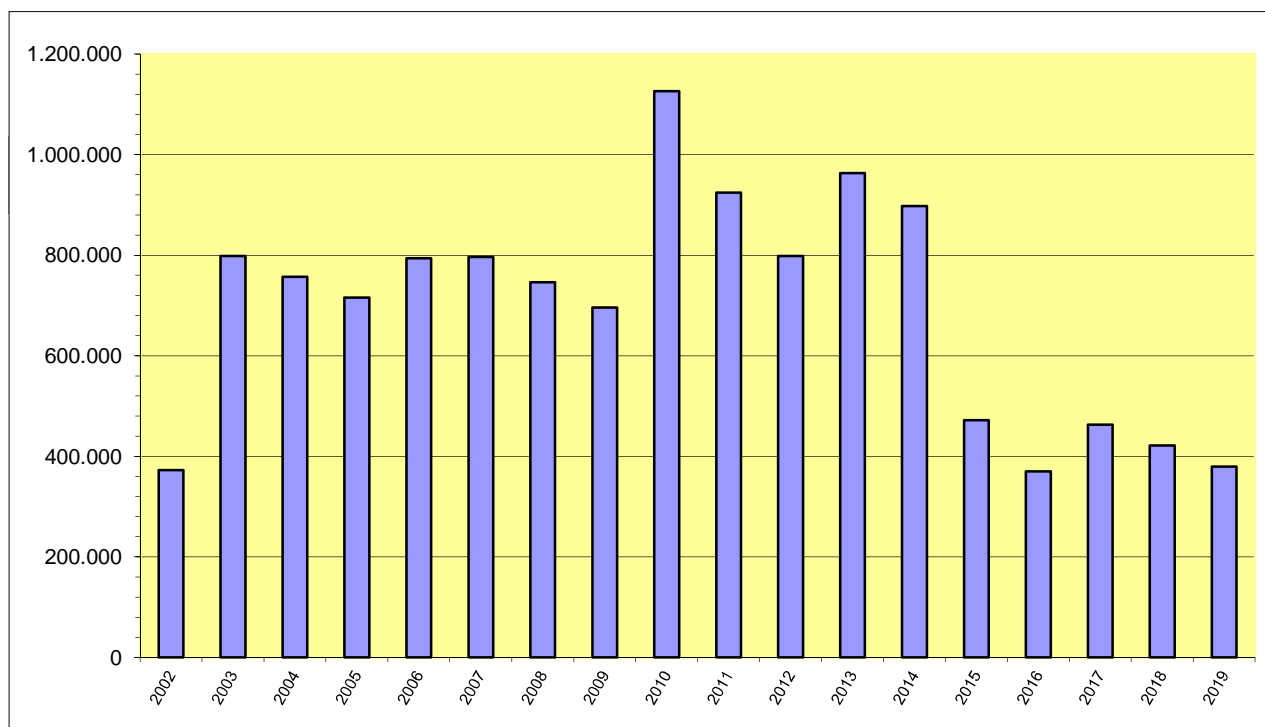
9. Entwicklung der Forderungen / Verbindlichkeiten gegenüber der Verbandsgemeinde Kirchheimbolanden

	31.12.2011	31.12.2012	31.12.2013	31.12.2014	31.12.2015	31.12.2016	Differenz
Forderungen an VG	0,00	119.613,92	120.338,59	685.267,47	0,00	0,00	0,00
Verbindlichkeiten an VG	-100.385,47	0,00	0,00	0,00	-115.434,36	-210.323,91	-94.889,55
							-94.889,55



10. Entwicklung der Investitionskredite

	2012	2013	2014	2015	2016	2017
Stand 31.12.Vorjahr	924.500,00	798.250,00	963.500,00	897.750,00	472.000,00	370.250,00
Neuaufnahme	0,00	220.000,00	0,00	0,00	0,00	183.000,00
Tilgung	126.250,00	54.750,00	65.750,00	425.750,00	101.750,00	90.050,00
Stand 31.12.lfd Jahr	798.250,00	963.500,00	897.750,00	472.000,00	370.250,00	463.200,00
Differenz Neuaufnahme/Tilgung	-126.250,00	165.250,00	-65.750,00	-425.750,00	-101.750,00	92.950,00
Darlehensrückführung in %	-13,66%	20,70%	-6,82%	-47,42%	-21,56%	25,10%
Einwohner 30.06.	2.405	2.398	2.396	2.385	2.403	2.441
Pro-Kopf-Verschuldung	331,91	401,79	374,69	197,90	154,08	189,76



Jahr	€
2002	372.846
2003	798.546
2004	756.996
2005	715.446
2006	793.896
2007	796.346
2008	746.296
2009	696.246
2010	1.126.196
2011	924.500
2012	798.250
2013	963.500
2014	897.750
2015	472.000
2016	370.250
2017	463.200
2018	421.450
2019	379.700

11. Entwicklung der Personalauszahlungen

Beträge in €

Produkt	Bezeichnung	2012	2013	2014	2015	2016
1.1.1.40	Gemeindeorgane	17.196,35	17.410,14	17.417,13	18.010,82	18.094,29
1.1.2.00	Personal	1.075,41	3.299,22	4.530,20	1.699,06	890,39
1.1.4.21	Mietwohngrundstücke	16.296,50	4.646,78	4.794,09	14.786,34	16.776,75
1.1.4.23	Verwaltungsgebäude, -räume	5.518,76	6.299,85	6.116,17	6.291,66	7.556,76
1.1.4.29	Unbebaute Grundstücke	2.357,62	3.495,02	3.914,45	3.903,23	4.545,66
1.1.4.30	Fuhrpark, Bauhof	12.863,49	10.167,32	9.852,07	10.837,18	11.856,19
1.1.4.50	Sonstige zentrale Dienste	1.654,47	1.429,79	1.495,40	1.790,90	1.359,00
1.2.1.00	Statistik und Wahlen	0,00	278,01	395,83	229,60	0,00
2.7.2.00	Öffentliche Büchereien	575,24	499,16	531,64	544,04	532,13
2.8.1.00	Heimat- und sonstige Kulturpflege	6.452,43	5.997,13	6.069,60	4.637,95	5.951,53
3.6.5.20	Kindertagesstätte Bolanden-Weierhof	367.030,48	393.810,43	415.582,33	416.787,65	470.858,93
3.6.5.24	Kindertagesstätte Bolanden	0,00	0,00	5.717,72	3.581,78	4.920,55
3.6.6.13	Kinderspielplätze, Bolzplätze	5.170,22	4.607,07	5.673,73	5.372,68	6.748,19
3.6.6.14	Jugendräume	82,73	1.191,49	175,92	91,85	656,07
4.2.4.10	Sportplätze, Stadien	703,15	675,17	1.275,50	1.193,93	1.452,73
4.2.4.11	Turn- und Sporthallen	10.700,21	11.307,96	10.729,82	11.804,17	12.688,36
5.2.3.00	Denkmalschutz und -pflege	661,80	1.747,50	1.275,50	826,56	1.124,69
5.4.1.11	Straßen, Wege, Plätze	31.600,23	37.372,84	49.128,45	35.909,65	46.956,10
5.4.1.13	Buswartehallen	2.274,90	1.231,20	2.375,06	2.709,30	3.327,23
5.5.3.10	Friedhöfe	16.890,30	19.725,03	19.242,85	21.490,77	14.108,49
5.5.5.10	Forstwirtschaft (Gemeindewald)	248,18	0,00	0,00	0,00	0,00
5.5.5.90	Wirtschaftswege	1.489,02	675,17	703,71	275,52	46,87
5.7.3.10	Mehrzweckhallen	10.289,94	5.838,27	6.377,45	12.674,00	5.154,86
5.7.3.20	Bürgerhäuser, Bügerräume	16.431,10	17.386,85	12.429,80	15.052,63	16.694,26
5.7.3.70	Grill- und Wanderhütten	620,43	198,58	0,00	0,00	0,00
5.7.3.90	Sonstige allgemeine Einrichtungen	248,18	754,61	0,00	1.102,08	0,00
Gesamt Personalauszahlungen		528.431,14	550.044,59	585.804,42	591.603,35	652.300,03
in % der ordentlichen Auszahlungen		22,47%	22,20%	22,02%	21,01%	25,15%
ordentliche Auszahlungen		2.351.432,71	2.477.759,37	2.660.140,97	2.815.298,27	2.593.246,51

12. Entwicklung der Steuererträge und Schlüsselzuweisungen

Beträge in €

Konto	Bezeichnung	2012	2013	2014	2015	2016
401100	Grundsteuer A	15.446,19	15.256,28	15.471,43	15.466,50	15.451,71
401200	Grundsteuer B	185.014,16	192.831,15	207.195,81	209.651,14	211.453,65
401300	Gewerbsteuer	220.853,66	149.344,44	507.202,31	167.316,93	119.257,09
402100	Gemeindeanteil an der Einkommensteuer	942.076,70	972.859,74	1.024.691,70	1.025.247,39	1.014.538,51
402200	Gemeindeanteil an der Umsatzsteuer	29.862,30	30.455,18	31.028,49	33.376,63	34.014,20
403300	Hundesteuer	6.944,00	7.799,50	7.744,50	8.370,50	10.225,92
405210	Ausgleichsleistungen nach § 21 LFAG	98.191,41	97.416,01	106.959,08	107.356,10	102.496,32
411100	Schlüsselzuweisungen	238.415,00	258.802,00	218.218,00	0,00	121.420,00
416100	Erstattungen "Fonds Deutsche Einheit"	0,00	0,00	0,00	0,00	
Gesamt Steuern		1.736.803,42	1.724.764,30	2.118.511,32	1.566.785,19	1.628.857,40

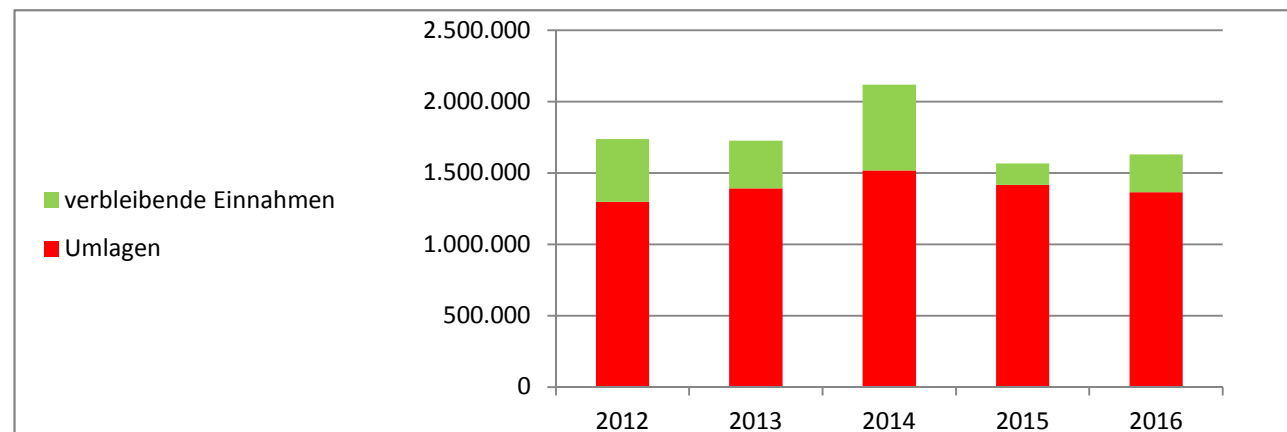
13. Entwicklung der Umlageaufwendungen

Beträge in €

Konto	Bezeichnung	2012	2013	2014	2015	2016
543100	Gewerbsteuerumlage	39.604,89	27.225,84	92.714,65	33.439,32	22.022,20
544110	Umlage Fonds Deutsche Einheit	8.342,00	7.666,00	6.133,00	675,00	5.214,00
544120	Finanzausgleichsumlage	0,00	0,00	0,00	0,00	0,00
544210	Kreisumlage	579.713,00	644.366,00	708.879,00	720.893,00	700.378,00
544230	Verbandsgemeindeumlage	669.016,78	711.817,20	710.129,02	661.839,92	636.280,00
Gesamt Umlagen		1.296.676,67	1.391.075,04	1.517.855,67	1.416.847,24	1.363.894,20

Differenz Steuern etc. / Umlagen in €
Differenz Steuern etc. / Umlagen in %

440.126,75	333.689,26	600.655,65	149.937,95	264.963,20
25,34%	19,35%	28,35%	9,57%	16,27%



14. Übersicht über Anlagen im Bau

Maßnahme / Bezeichnung	Jahr	Ausgaben		Einnahmen	
		abgeschlossen	Anlage im Bau (AiB)	abgeschlossen	Anzahlungen auf Sopo
Baumaßnahme / Ausbau von Gemeindestraßen		5.4.1.11			
10-16 <u>Ausbau Gemeindestraßen (Auszahlungen)</u>	Vorjahre	702.797,85 €			
<u>Landeszuweisung für Ausbau Gemeindestraßen</u>	Vorjahre			146.750,54 €	
<u>Anteil VG-Werke für Ausbau Gemeindestraßen</u>	Vorjahre			44.857,58 €	
<u>Ausbaubeiträge für Gemeindestraßen</u>					
Neugasse	2016			29.154,18 €	
Gerhart-Hauptmann-Straße	2016			168.285,99 €	
Franz-Käth-Straße	2016			56.979,10 €	
Auf dem Keller	2016			47.379,93 €	
Am Marktplatz	2016			35.370,02 €	
Baumgartenstraße	2016			61.830,14 €	
				398.999,36 €	
22 Erschließung Neubaugebiet "Am Katzenstück"		5.4.1.11			
<u>Erschließung NBG "Am Katzenstück"</u>	2010		48.583,52 €		
	2011		293.301,41 €		
	2012		20.247,31 €		
Aktivierung Straße "Am Grabenacker" (Verlängerung)	2012		-133.422,30 €		
Aktivierung Lärmschutzwall, Pl.Nr. 1820/10	2012		-4.817,63 €		
Aktivierung Inv.pauschale Straßenoberfl.entwässerung	2012		-38.600,14 €		
	2013		208,73 €		
	2014		1.818,68 €		
	2016		206.585,96 €		
			393.905,54 €		

Maßnahme / Bezeichnung	Jahr	Ausgaben		Einnahmen	
		abgeschlossen	Anlage im Bau (AiB)	abgeschlossen	Anzahlungen auf Sopo
<u>Erschließungsbeiträge</u>	2011				243.764,49 €
	2012				72.866,52 €
Aktivierung Straße "Am Grabenacker" (Verlängerung)	2012				-120.080,07 €
Aktivierung Inv.pauschale Straßenoberfl.entwässerung	2012				-34.740,13 €
	2013				143.355,93 €
	2014				76.491,72 €
	2016				14.319,54 €
					395.978,00 €
25 Landespflegerische Ausgleichsmaßnahme / NBG "Am Katzenstück"		5.4.1.11			
<u>Kostenerstattungen</u>	2011				16.158,00 €
	2012				4.824,00 €
	2013				6.366,00 €
	2014				5.064,00 €
	2016				948,00 €
					33.360,00 €
30 Errichtung von Buswarteallen		5.4.1.13			
<u>Landeszuweisung</u>	2015				2.050,00 €
	Summen		393.905,54 €		431.388,00 €

15. Sonstiges Vermögen

Konto	Stand Beginn 2016	Zugang 2016	Abgang 2016	Stand Ende 2016
Sonderposten für Feldwegeunterhaltung	234300	94.952,79 €	3.801,91 €	98.754,70 €
SR "Mietkaution" Gerh.-Hauptm.-Str. 1, EG mitte	7303	350,01 €	0,04 €	350,05 €
SR "Mietkaution" K'bol. Str. 1 b, 1. OG rechts	7303	0,00 €	466,03 €	466,03 €
SR "Mietkaution" Spießstr. 44, EG	7303	0,00 €	336,01 €	336,01 €
SR "Mietkaution" Spießstr. 44, 1. OG rechts	7303	400,01 €	0,04 €	400,05 €
SR "Mietkaution" Spießstr. 44, 1. OG links	7303	400,09 €	0,04 €	400,13 €
Gesamt:		96.102,90 €	4.604,07 €	100.706,97 €

Kirchheimbolanden, 11. September 2017

Verbandsgemeindeverwaltung
In Vertretung:

gez. Braun

(Braun)
Beigeordneter

Im Auftrag:

gez. Egleder-Mattern

(Egleder-Mattern)
Stellv. Abteilungsleiterin

F.d.R.d.A.

gez. Billenstein

(Billenstein A.)
Finanzabteilung

Kred.-Geber: alle

Währung: €

Kreditgeber/ Kreditnummer	Nominalbetrag	Anfangskapital	Zinsen	Verw.-Kosten	Tilgung	Sch.D.Beihilfe	Restkapital
DG-HYP Hamburg 3223044300/01	120.000,00	66.000,00	2.496,15		66.000,00		0,00
Volksbank Alzey-Kirchheimbolanden 3410064862/03	220.000,00	198.000,00	1.542,47		11.000,00		187.000,00
Sparkasse Donnersberg 600030340/01	50.000,00	30.000,00	1.292,50		2.500,00		27.500,00
Sparkasse Donnersberg 630002723/04	445.000,00	178.000,00	1.551,94		22.250,00		155.750,00
Summen Mandant: Schuldenstand Beginn:	472.000,00 ✓		6.883,06 ✓	0,00	101.750,00 ✓	0,00	Schuldenstand Ende: 370.250,00 ✓

Doppischer Produktplan 2016 Rechnung

Gesamthaushalt

Ergebnisrechnung

Ertrags- und Aufwandsarten

	Gesamt-Ansatz HHJ 2016	Rechnungsergeb- nis HHJ 2016	Vergleich Ansatz/RE HHJ 2016
1 Steuern und ähnliche Abgaben	1.552.560,00	1.507.437,40	-45.122,60
6.1.1.00.401100 Grundsteuer A	15.000,00	15.451,71	451,71
6.1.1.00.401200 Grundsteuer B	205.000,00	211.453,65	6.453,65
6.1.1.00.401300 Gewerbesteuer	100.000,00	119.257,09	19.257,09
6.1.1.00.402100 Gemeindeanteil an der Einkommensteuer	1.083.710,00	1.014.538,51	-69.171,49
6.1.1.00.402200 Gemeindeanteil an der Umsatzsteuer	34.370,00	34.014,20	-355,80
6.1.1.00.403300 Hundesteuer	8.000,00	10.225,92	2.225,92
6.1.1.00.405210 Ausgleichsleistungen nach § 21 LFAG	106.480,00	102.496,32	-3.983,68
2 + Zuwendungen, allgemeine Umlagen und sonst. Transfererträge	799.070,00	776.104,26	-22.965,74
1.1.2.00.414430 Zuweisungen und Zuschüsse / Gden. und GV	0,00	0,00	0,00
1.1.4.21.414430 Zuweisungen und Zuschüsse / Gden. und GV	0,00	0,00	0,00
1.1.4.21.415100 Erträge aus der Auflösung von Sopo aus Zuwendungen	2.070,00	2.069,89	-0,11
1.1.4.23.415100 Erträge aus der Auflösung von Sonderposten aus Zuwendungen	0,00	0,00	0,00
1.1.4.29.415100 Erträge aus der Auflösung von Sonderposten aus Zuwendungen	1.360,00	1.363,96	3,96
1.1.4.30.415100 Erträge aus der Auflösung von Sonderposten aus Zuwendungen	100,00	96,64	-3,36
3.6.5.20.414410 Bundeszuweisung für Schwerpunkt-Kitas Sprache & Integration	25.000,00	22.710,00	-2.290,00
3.6.5.20.414420 Landeszuweisungen für Kindertagesstätte	0,00	0,00	0,00
3.6.5.20.414430 Personalkostenzuschüsse vom Kreis	428.000,00	399.044,60	-28.955,40
3.6.5.20.414431 Kreiszuweisungen für Kindertagesstätte	7.320,00	7.791,40	471,40
3.6.5.20.414900 Spenden und sonstige Erlöse für die Kita	1.000,00	2.769,55	1.769,55
3.6.5.20.415100 Erträge aus der Auflösung von Sonderposten aus Zuwendungen	6.000,00	5.977,38	-22,62
3.6.5.24.414431 Kreiszuweisungen für Kindertagesstätte	1.690,00	1.525,50	-164,50
3.6.5.24.415100 Erträge aus der Auflösung von Sonderposten aus Zuwendungen	2.500,00	2.500,00	0,00
3.6.6.13.414900 Zuschüsse für lfd. Zwecke von Privatpersonen und Vereinen	0,00	0,00	0,00
3.6.6.13.415100 Erträge aus der Auflösung von Sonderposten aus Zuwendungen	4.600,00	4.605,53	5,53
3.6.6.14.415100 Erträge aus der Auflösung von Sonderposten aus Zuwendungen	0,00	0,00	0,00
4.2.4.10.414430 Betriebskostenzuschuss der VG	480,00	470,00	-10,00
4.2.4.10.415100 Erträge aus der Auflösung von Sonderposten aus Zuwendungen	16.380,00	16.377,86	-2,14
4.2.4.11.414430 Betriebskostenzuschuss der VG	5.750,00	5.750,00	0,00
4.2.4.11.415100 Erträge aus der Auflösung von Sonderposten aus Zuwendungen	0,00	0,00	0,00
5.1.1.00.414420 Landeszuweisung für Fortschreibung DE-Konzept	0,00	0,00	0,00
5.1.1.00.414421 Landeszuweisung für Spielleitplanung	0,00	0,00	0,00
5.2.3.00.414900 Zuschüsse für lfd. Zwecke von Privatpersonen und Vereinen	0,00	725,02	725,02
5.4.1.11.414430 Zuweisungen und Zuschüsse / Gden. und GV	0,00	0,00	0,00
5.4.1.11.415100 Erträge aus der Auflösung von Sonderposten aus Zuwendungen	73.770,00	79.247,56	5.477,56
5.4.1.12.414410 Zuweisung vom Bund für lfd. Zwecke	0,00	0,00	0,00
5.4.1.12.415100 Erträge aus der Auflösung von Sonderposten aus Zuwendungen	7.400,00	7.409,43	9,43
5.4.1.13.415100 Erträge aus der Auflösung von Sonderposten aus Zuwendungen	20,00	21,07	1,07

Doppischer Produktplan 2016 Rechnung

Gesamthaushalt

Ergebnisrechnung

Ertrags- und Aufwandsarten

		Gesamt-Ansatz HHJ 2016	Rechnungsergeb- nis HHJ 2016	Vergleich Ansatz/RE HHJ 2016
5.5.3.10.414410	Bundeszulassung für Kriegsgräber	110,00	115,00	5,00
5.5.3.10.415100	Erträge aus der Auflösung von Sonderposten aus Zuwendungen	4.900,00	4.903,52	3,52
5.5.5.10.414420	Zuweisungen vom Land / Gemeindewald	700,00	700,00	0,00
5.5.5.90.414430	Zuweisungen und Zuschüsse / Gden. und GV	0,00	0,00	0,00
5.5.5.90.415100	Erträge aus der Auflösung von Sonderposten aus Zuwendungen	57.420,00	57.416,30	-3,70
5.7.3.10.415100	Erträge aus der Auflösung von Sonderposten aus Zuwendungen	28.540,00	28.540,04	0,04
5.7.3.20.415100	Erträge aus der Auflösung von Sonderposten aus Zuwendungen	2.400,00	2.405,64	5,64
5.7.3.70.415100	Erträge aus der Auflösung von Sonderposten aus Zuwendungen	100,00	103,11	3,11
5.7.3.90.415100	Erträge aus der Auflösung von Sonderposten aus Zuwendungen	40,00	45,26	5,26
6.1.1.00.411100	Schlüsselzuweisungen	121.420,00	121.420,00	0,00
6.1.1.00.416100	Erstattungen "Fonds Deutsche Einheit"	0,00	0,00	0,00
3 + Erträge der sozialen Sicherung		0,00	0,00	0,00
4 + Öffentlich-rechtliche Leistungsentgelte		155.410,00	170.294,86	14.884,86
1.1.4.29.432290	Gestattungsentgelt / Sonstige	0,00	0,00	0,00
2.8.1.00.432100	Standgelder für Kerwe	0,00	13,00	13,00
3.6.5.20.432100	Benutzungsgebühren / Kindertagesstätte	0,00	501,60	501,60
3.6.5.20.434100	Kostensersatz für Mittagessen	10.000,00	11.953,60	1.953,60
3.6.5.24.432110	Benutzungsgebühren / Gemeinderaum	0,00	362,00	362,00
5.4.1.11.437100	Erträge aus der Auflösung von Sopo für Beiträge und ähnliche Entgelte	111.800,00	121.573,20	9.773,20
5.4.1.12.437100	Erträge aus der Auflösung von Sopo für Beiträge und ähnliche Entgelte	3.550,00	3.557,25	7,25
5.5.3.10.432240	Benutzungsgebühren für das Bestattungswesen	2.000,00	1.650,00	-350,00
5.5.3.10.439100	Erträge aus Auflösung von SoPo für Grabnutzungsentgelte	3.300,00	3.431,65	131,65
5.5.5.10.436500	Jagdrecht / Gemeindewald	6.960,00	6.960,00	0,00
5.5.5.90.432300	Entgelte für die Unterhaltung von Wirtschaftswegen	3.800,00	3.891,16	91,16
5.5.5.90.438100	Erträge aus Auflösung von SoPo für den Gebührenaussgleich	0,00	0,00	0,00
5.7.3.10.432100	Benutzungsgebühren / Mehrzweckhalle	11.000,00	13.066,00	2.066,00
5.7.3.20.432100	Benutzungsgebühren / Bürgerhaus	2.500,00	2.985,40	485,40
5.7.3.70.432100	Benutzungsgebühren / Grillhütte	500,00	350,00	-150,00
5 + Privatrechtliche Leistungsentgelte		123.860,00	111.975,26	-11.884,74
1.1.1.30.441100	Verkaufserlöse	0,00	150,00	150,00
1.1.4.21.441200	Mieten / Mietwohngrundstücke	55.700,00	55.819,14	119,14
1.1.4.29.441200	Pachteinnahmen / unbebaute Grundstücke	3.570,00	3.578,45	8,45
1.1.4.29.441900	Entgelte für Dienstbarkeiten	0,00	0,00	0,00
1.1.4.29.443100	Erträge a. d. Auflösung v. Sopo f. Bauko.zuschüsse u. ähnl. Entgelte	1.180,00	1.188,29	8,29
1.1.4.30.441200	Mieteinnahmen / Bauhof	5.400,00	5.400,00	0,00

Doppischer Produktplan 2016 Rechnung

Gesamthaushalt

Ergebnisrechnung

Ertrags- und Aufwandsarten

		Gesamt-Ansatz HHJ 2016	Rechnungsergeb- nis HHJ 2016	Vergleich Ansatz/RE HHJ 2016
4.2.4.10.441200	Erbbauzins für Sportheimgelände	10,00	10,22	0,22
5.5.5.10.441100	Einnahmen aus Holzverkauf	57.550,00	35.266,82	-22.283,18
5.5.5.10.441101	Einnahmen aus Forstnebennutzung	200,00	0,00	-200,00
5.5.5.10.441200	Mieten und Pachten / Steinbruchpacht	0,00	10.225,84	10.225,84
5.5.5.90.441900	Entgelte für Dienstbarkeiten	0,00	23,00	23,00
5.7.3.90.441200	Mieten und Pachten / Plakatschlag	250,00	313,50	63,50
6 + Kostenerstattungen und Kostenumlagen		15.300,00	17.230,93	1.930,93
1.1.2.00.442430	Kostenerstattungen / Gden. und GV	3.000,00	497,98	-2.502,02
1.1.4.21.442900	Kostenerstattungen von Privatpersonen und Vereinen	0,00	0,00	0,00
1.1.4.29.442900	Kostenerstattungen von Privatpersonen und Vereinen	0,00	0,00	0,00
3.1.1.10.442430	Erstattung Gde.anteile am Sozialhilfeaufwand (Altfälle)	0,00	0,00	0,00
3.6.5.20.442490	Kostenerstattungen / Krankenkasse	0,00	0,00	0,00
3.6.5.20.442900	Kostenerstattungen von Privatpersonen und Vereinen	0,00	0,00	0,00
5.2.3.00.442900	Kostenerstattungen von Privatpersonen und Vereinen	300,00	370,41	70,41
5.4.1.11.442310	Kostenerstattungen von Eigenbetrieben	0,00	0,00	0,00
5.4.1.11.442510	Kostenerstattungen von privaten Unternehmen	0,00	0,00	0,00
5.4.1.11.442900	Kostenerstattungen von Privatpersonen und Vereinen	0,00	0,00	0,00
5.4.1.12.442900	Kostenerstattungen von Privatpersonen und Vereinen	0,00	1.495,00	1.495,00
5.5.3.10.442900	Kostenerstattungen von Privatpersonen und Vereinen	5.000,00	4.718,59	-281,41
5.5.5.10.442420	Kostenerstattungen vom Land	0,00	0,00	0,00
5.7.3.10.442900	Kostenerstattungen von Privatpersonen und Vereinen	7.000,00	10.148,95	3.148,95
5.7.3.20.442430	Kostenerstattungen / Gden. und GV	0,00	0,00	0,00
7 +/- Bestandsveränderungen		0,00	0,00	0,00
8 + Andere aktivierte Eigenleistungen		0,00	0,00	0,00
9 + Sonstige laufende Erträge		96.020,00	102.845,41	6.825,41
1.1.1.40.466140	Erträge aus der Auflösung von Ehrensoldrückstellungen (VE)	1.020,00	0,00	-1.020,00
1.1.1.40.466147	Erträge aus der Auflösung von Ehrensoldrückstellungen (aktive Ehrenbeamte)	0,00	0,00	0,00
1.1.2.00.466140	Erträge aus der Auflösung von Rückstellungen	0,00	0,00	0,00
1.1.2.00.466141	Erträge aus der Auflösung von Pensionsrückstellungen (VE)	0,00	0,00	0,00
1.1.2.00.466142	Erträge aus der Auflösung von Beihilferückstellungen (VE)	0,00	0,00	0,00
1.1.2.00.466146	Erträge aus der Auflösung von Urlaubsrückstellungen (Arbeitnehmer)	0,00	3.260,84	3.260,84
1.1.4.21.462700	Versicherungserstattungen	0,00	0,00	0,00
1.1.4.21.462900	Sonstige Schadenersatzleistungen und Erträge	0,00	250,00	250,00
1.1.6.00.462200	Verspätungszuschlag	0,00	0,00	0,00
4.2.4.10.462700	Versicherungserstattungen	0,00	0,00	0,00
5.2.3.00.462700	Versicherungserstattungen	0,00	0,00	0,00

Doppischer Produktplan 2016 Rechnung

Gesamthaushalt

Ergebnisrechnung

Ertrags- und Aufwandsarten

		Gesamt-Ansatz HHJ 2016	Rechnungsergeb- nis HHJ 2016	Vergleich Ansatz/RE HHJ 2016
5.4.1.11.462700	Versicherungserstattungen	0,00	0,00	0,00
5.4.1.11.462900	Sonstige Schadenersatzleistungen und Erträge	0,00	0,00	0,00
5.4.1.12.462900	Sonstige Schadenersatzleistungen und Erträge	0,00	202,50	202,50
5.4.1.50.462500	Konzessionsabgaben / Strom	67.000,00	63.663,03	-3.336,97
5.4.1.50.462501	Konzessionsabgaben / Gas	4.000,00	9.933,82	5.933,82
5.4.1.50.462502	Konzessionsabgaben / Wasser	24.000,00	25.535,22	1.535,22
5.5.3.10.462700	Versicherungserstattungen	0,00	0,00	0,00
5.7.3.10.462700	Versicherungserstattungen	0,00	0,00	0,00
5.7.3.10.462900	Sonstige Schadenersatzleistungen und Erträge	0,00	0,00	0,00
5.7.3.20.462700	Versicherungserstattungen	0,00	0,00	0,00
5.7.3.20.462900	Sonstige Schadenersatzleistungen und Erträge	0,00	0,00	0,00
6.1.2.00.466110	Erträge aus der Auflösung von Wertbericht. auf Forderungen	0,00	0,00	0,00
10 = Summe der lfd. Erträge aus Verwaltungstätigkeit		2.742.220,00	2.685.888,12	-56.331,88
11 - Personalaufwendungen		728.240,00	658.990,93	-69.249,07
1.1.1.40.501100	Aufwandsentschädigung / Bürgermeister	20.200,00	18.092,88	-2.107,12
1.1.1.40.501200	Aufwandsentschädigung / Beigeordnete	3.100,00	0,00	-3.100,00
1.1.1.40.507910	Ehrensoldrückstellungen (aktive Ehrenbeamte)	6.000,00	6.492,00	492,00
1.1.2.00.501900	Aufwandsentschädigung / ehrenamtliche Tätigkeit	2.000,00	0,00	-2.000,00
1.1.2.00.502210	Dienstbezüge / Beschäftigte	3.430,00	681,91	-2.748,09
1.1.2.00.502220	Leistungszulagen Beschäftigte	70,00	10,96	-59,04
1.1.2.00.503200	Beiträge Versorgungskassen / Beschäftigte	300,00	53,49	-246,51
1.1.2.00.504200	Beiträge ges. Soz.vers. / Beschäftigte	700,00	140,04	-559,96
1.1.2.00.505200	Beihilfen, Unterstützungen und dgl. / Beschäftigte	500,00	0,00	-500,00
1.1.2.00.506200	Personalnebenaufwendungen / Beschäftigte	0,00	0,00	0,00
1.1.2.00.508201	Zuschreibung zu Urlaubs- und Überstundenrückstellungen	0,00	197,96	197,96
1.1.2.00.509100	Pauschalierte Lohnsteuer	50,00	3,99	-46,01
1.1.4.21.502210	Dienstbezüge / Beschäftigte	13.000,00	12.848,54	-151,46
1.1.4.21.502220	Leistungszulagen Beschäftigte	250,00	206,48	-43,52
1.1.4.21.503200	Beiträge Versorgungskassen / Beschäftigte	1.050,00	1.007,89	-42,11
1.1.4.21.504200	Beiträge ges. Soz.vers. / Beschäftigte	2.600,00	2.638,61	38,61
1.1.4.21.509100	Pauschalierte Lohnsteuer	180,00	75,23	-104,77
1.1.4.23.502210	Dienstbezüge / Beschäftigte	6.250,00	5.894,48	-355,52
1.1.4.23.502220	Leistungszulagen Beschäftigte	150,00	100,76	-49,24
1.1.4.23.503200	Beiträge Versorgungskassen / Beschäftigte	500,00	464,13	-35,87
1.1.4.23.504200	Beiträge ges. Soz.vers. / Beschäftigte	1.300,00	1.089,62	-210,38
1.1.4.23.509100	Pauschalierte Lohnsteuer	100,00	7,77	-92,23
1.1.4.29.502210	Dienstbezüge / Beschäftigte	2.250,00	3.481,31	1.231,31
1.1.4.29.502220	Leistungszulagen Beschäftigte	50,00	55,95	5,95

Doppischer Produktplan 2016 Rechnung

Gesamthaushalt

Ergebnisrechnung

Ertrags- und Aufwandsarten

		Gesamt-Ansatz HHJ 2016	Rechnungsergeb- nis HHJ 2016	Vergleich Ansatz/RE HHJ 2016
1.1.4.29.503200	Beiträge Versorgungskassen / Beschäftigte	200,00	273,09	73,09
1.1.4.29.504200	Beiträge ges. Soz.vers. / Beschäftigte	450,00	714,93	264,93
1.1.4.29.509100	Pauschalierte Lohnsteuer	30,00	20,38	-9,62
1.1.4.30.502210	Dienstbezüge / Beschäftigte	4.600,00	9.080,11	4.480,11
1.1.4.30.502220	Leistungszulagen Beschäftigte	100,00	145,92	45,92
1.1.4.30.503200	Beiträge Versorgungskassen / Beschäftigte	350,00	712,28	362,28
1.1.4.30.504200	Beiträge ges. Soz.vers. / Beschäftigte	950,00	1.864,72	914,72
1.1.4.30.509100	Pauschalierte Lohnsteuer	60,00	53,16	-6,84
1.1.4.50.502210	Dienstbezüge / Beschäftigte	3.430,00	1.040,80	-2.389,20
1.1.4.50.502220	Leistungszulagen Beschäftigte	70,00	16,73	-53,27
1.1.4.50.503200	Beiträge Versorgungskassen / Beschäftigte	300,00	81,64	-218,36
1.1.4.50.504200	Beiträge ges. Soz.vers. / Beschäftigte	700,00	213,74	-486,26
1.1.4.50.509100	Pauschalierte Lohnsteuer	50,00	6,09	-43,91
1.2.1.00.502210	Dienstbezüge / Beschäftigte	0,00	0,00	0,00
1.2.1.00.502220	Leistungszulagen Beschäftigte	0,00	0,00	0,00
1.2.1.00.503200	Beiträge Versorgungskassen / Beschäftigte	0,00	0,00	0,00
1.2.1.00.504200	Beiträge ges. Soz.vers. / Beschäftigte	0,00	0,00	0,00
1.2.1.00.509100	Pauschalierte Lohnsteuer	0,00	0,00	0,00
2.7.2.00.501900	Aufwandsentschädigung / Büchereileitung	750,00	426,46	-323,54
2.7.2.00.502210	Dienstbezüge / Beschäftigte	2.000,00	0,00	-2.000,00
2.7.2.00.502220	Leistungszulagen Beschäftigte	50,00	0,00	-50,00
2.7.2.00.503200	Beiträge Versorgungskassen / Beschäftigte	150,00	0,00	-150,00
2.7.2.00.504200	Beiträge ges. Soz.vers. / Beschäftigte	500,00	108,02	-391,98
2.7.2.00.509100	Pauschalierte Lohnsteuer	20,00	0,00	-20,00
2.8.1.00.502210	Dienstbezüge / Beschäftigte	6.850,00	4.558,00	-2.292,00
2.8.1.00.502220	Leistungszulagen Beschäftigte	150,00	73,25	-76,75
2.8.1.00.503200	Beiträge Versorgungskassen / Beschäftigte	550,00	357,55	-192,45
2.8.1.00.504200	Beiträge ges. Soz.vers. / Beschäftigte	1.400,00	936,04	-463,96
2.8.1.00.509100	Pauschalierte Lohnsteuer	90,00	26,69	-63,31
3.6.5.20.502210	Dienstbezüge / Beschäftigte	384.850,00	361.490,26	-23.359,74
3.6.5.20.502220	Leistungszulagen Beschäftigte	7.850,00	6.116,53	-1.733,47
3.6.5.20.502290	Dienstbezüge / Sonstige (Hilfskonto PPA)	0,00	0,00	0,00
3.6.5.20.503200	Beiträge Versorgungskassen / Beschäftigte	30.450,00	29.036,40	-1.413,60
3.6.5.20.504200	Beiträge ges. Soz.vers. / Beschäftigte	78.550,00	72.513,47	-6.036,53
3.6.5.20.505200	Beihilfen, Unterstützungen und dgl. / Beschäftigte	500,00	0,00	-500,00
3.6.5.20.506200	Personalnebenaufwendungen / Beschäftigte	500,00	264,38	-235,62
3.6.5.20.509100	Pauschalierte Lohnsteuer	4.900,00	1.437,89	-3.462,11
3.6.5.24.502210	Dienstbezüge / Beschäftigte	2.000,00	3.768,43	1.768,43

Doppischer Produktplan 2016 Rechnung

Gesamthaushalt

Ergebnisrechnung

Ertrags- und Aufwandsarten

		Gesamt-Ansatz HHJ 2016	Rechnungsergeb- nis HHJ 2016	Vergleich Ansatz/RE HHJ 2016
3.6.5.24.502220	Leistungszulagen / Beschäftigte	50,00	60,56	10,56
3.6.5.24.503200	Beiträge Versorgungskassen / Beschäftigte	150,00	295,61	145,61
3.6.5.24.504200	Beiträge ges. Soz.vers. / Beschäftigte	500,00	773,89	273,89
3.6.5.24.509100	Pauschalierte Lohnsteuer	20,00	22,06	2,06
3.6.6.13.502210	Dienstbezüge / Beschäftigte	11.450,00	5.168,13	-6.281,87
3.6.6.13.502220	Leistungszulagen Beschäftigte	250,00	83,05	-166,95
3.6.6.13.503200	Beiträge Versorgungskassen / Beschäftigte	900,00	405,41	-494,59
3.6.6.13.504200	Beiträge ges. Soz.vers. / Beschäftigte	2.350,00	1.061,34	-1.288,66
3.6.6.13.509100	Pauschalierte Lohnsteuer	150,00	30,26	-119,74
3.6.6.14.502210	Dienstbezüge / Beschäftigte	0,00	502,46	502,46
3.6.6.14.502220	Leistungszulagen Beschäftigte	0,00	8,07	8,07
3.6.6.14.503200	Beiträge Versorgungskassen / Beschäftigte	0,00	39,41	39,41
3.6.6.14.504200	Beiträge ges. Soz.vers. / Beschäftigte	0,00	103,19	103,19
3.6.6.14.509100	Pauschalierte Lohnsteuer	0,00	2,94	2,94
4.2.4.10.502210	Dienstbezüge / Beschäftigte	1.170,00	1.112,58	-57,42
4.2.4.10.502220	Leistungszulagen Beschäftigte	30,00	17,88	-12,12
4.2.4.10.503200	Beiträge Versorgungskassen / Beschäftigte	90,00	87,28	-2,72
4.2.4.10.504200	Beiträge ges. Soz.vers. / Beschäftigte	250,00	228,48	-21,52
4.2.4.10.509100	Pauschalierte Lohnsteuer	20,00	6,51	-13,49
4.2.4.11.502210	Dienstbezüge / Beschäftigte	10.400,00	9.671,70	-728,30
4.2.4.11.502220	Leistungszulagen Beschäftigte	200,00	165,11	-34,89
4.2.4.11.503200	Beiträge Versorgungskassen / Beschäftigte	850,00	761,69	-88,31
4.2.4.11.504200	Beiträge ges. Soz.vers. / Beschäftigte	2.100,00	2.076,62	-23,38
4.2.4.11.509100	Pauschalierte Lohnsteuer	150,00	13,24	-136,76
5.2.3.00.502210	Dienstbezüge / Beschäftigte	1.170,00	861,35	-308,65
5.2.3.00.502220	Leistungszulagen Beschäftigte	30,00	13,84	-16,16
5.2.3.00.503200	Beiträge Versorgungskassen / Beschäftigte	90,00	67,57	-22,43
5.2.3.00.504200	Beiträge ges. Soz.vers. / Beschäftigte	250,00	176,89	-73,11
5.2.3.00.509100	Pauschalierte Lohnsteuer	20,00	5,04	-14,96
5.4.1.11.502210	Dienstbezüge / Beschäftigte	36.950,00	35.961,52	-988,48
5.4.1.11.502220	Leistungszulagen Beschäftigte	750,00	577,89	-172,11
5.4.1.11.503200	Beiträge Versorgungskassen / Beschäftigte	2.900,00	2.820,94	-79,06
5.4.1.11.504200	Beiträge ges. Soz.vers. / Beschäftigte	7.550,00	7.385,17	-164,83
5.4.1.11.509100	Pauschalierte Lohnsteuer	500,00	210,58	-289,42
5.4.1.13.502210	Dienstbezüge / Beschäftigte	2.250,00	2.548,17	298,17
5.4.1.13.502220	Leistungszulagen Beschäftigte	50,00	40,95	-9,05
5.4.1.13.503200	Beiträge Versorgungskassen / Beschäftigte	200,00	199,89	-0,11
5.4.1.13.504200	Beiträge ges. Soz.vers. / Beschäftigte	450,00	523,30	73,30

Doppischer Produktplan 2016 Rechnung

Gesamthaushalt

Ergebnisrechnung

Ertrags- und Aufwandsarten

		Gesamt-Ansatz HHJ 2016	Rechnungsergeb- nis HHJ 2016	Vergleich Ansatz/RE HHJ 2016
5.4.1.13.509100	Pauschalierte Lohnsteuer	30,00	14,92	-15,08
5.5.3.10.502210	Dienstbezüge / Beschäftigte	13.900,00	10.831,89	-3.068,11
5.5.3.10.502220	Leistungszulagen Beschäftigte	300,00	175,57	-124,43
5.5.3.10.503200	Beiträge Versorgungskassen / Beschäftigte	1.100,00	850,21	-249,79
5.5.3.10.504200	Beiträge ges. Soz.vers. / Beschäftigte	2.850,00	2.194,08	-655,92
5.5.3.10.509100	Pauschalierte Lohnsteuer	180,00	56,74	-123,26
5.5.5.10.502210	Dienstbezüge / Beschäftigte	0,00	0,00	0,00
5.5.5.10.502220	Leistungszulagen / Beschäftigte	0,00	0,00	0,00
5.5.5.10.503200	Beiträge Versorgungskassen / Beschäftigte	0,00	0,00	0,00
5.5.5.10.504200	Beiträge ges. Soz.vers. / Beschäftigte	0,00	0,00	0,00
5.5.5.10.509100	Pauschalierte Lohnsteuer	0,00	0,00	0,00
5.5.5.90.502210	Dienstbezüge / Beschäftigte	0,00	35,89	35,89
5.5.5.90.502220	Leistungszulagen Beschäftigte	0,00	0,58	0,58
5.5.5.90.503200	Beiträge Versorgungskassen / Beschäftigte	0,00	2,82	2,82
5.5.5.90.504200	Beiträge ges. Soz.vers. / Beschäftigte	0,00	7,37	7,37
5.5.5.90.509100	Pauschalierte Lohnsteuer	0,00	0,21	0,21
5.7.3.10.501900	Aufwandsentschädigung / ehrenamtlich Tätige	0,00	0,00	0,00
5.7.3.10.502210	Dienstbezüge / Beschäftigte	9.500,00	3.947,87	-5.552,13
5.7.3.10.502220	Leistungszulagen Beschäftigte	200,00	63,44	-136,56
5.7.3.10.503200	Beiträge Versorgungskassen / Beschäftigte	750,00	309,69	-440,31
5.7.3.10.504200	Beiträge ges. Soz.vers. / Beschäftigte	1.950,00	810,75	-1.139,25
5.7.3.10.509100	Pauschalierte Lohnsteuer	150,00	23,11	-126,89
5.7.3.20.502210	Dienstbezüge / Beschäftigte	10.700,00	12.737,74	2.037,74
5.7.3.20.502220	Leistungszulagen Beschäftigte	200,00	214,77	14,77
5.7.3.20.503200	Beiträge Versorgungskassen / Beschäftigte	850,00	1.002,28	152,28
5.7.3.20.504200	Beiträge ges. Soz.vers. / Beschäftigte	2.200,00	2.710,05	510,05
5.7.3.20.509100	Pauschalierte Lohnsteuer	150,00	29,42	-120,58
5.7.3.70.502210	Dienstbezüge / Beschäftigte	0,00	0,00	0,00
5.7.3.70.502220	Leistungszulagen Beschäftigte	0,00	0,00	0,00
5.7.3.70.503200	Beiträge Versorgungskassen / Beschäftigte	0,00	0,00	0,00
5.7.3.70.504200	Beiträge ges. Soz.vers. / Beschäftigte	0,00	0,00	0,00
5.7.3.70.509100	Pauschalierte Lohnsteuer	0,00	0,00	0,00
5.7.3.90.502210	Dienstbezüge / Beschäftigte	1.170,00	0,00	-1.170,00
5.7.3.90.502220	Leistungszulagen Beschäftigte	30,00	0,00	-30,00
5.7.3.90.503200	Beiträge Versorgungskassen / Beschäftigte	90,00	0,00	-90,00
5.7.3.90.504200	Beiträge ges. Soz.vers. / Beschäftigte	250,00	0,00	-250,00
5.7.3.90.509100	Pauschalierte Lohnsteuer	20,00	0,00	-20,00
12 - Versorgungsaufwendungen		4.000,00	4.185,00	185,00

Doppischer Produktplan 2016 Rechnung

Gesamthaushalt

Ergebnisrechnung

Ertrags- und Aufwandsarten

		Gesamt-Ansatz HHJ 2016	Rechnungsergeb- nis HHJ 2016	Vergleich Ansatz/RE HHJ 2016
1.1.1.40.511300	Ehrensold	4.000,00	3.840,00	-160,00
1.1.1.40.517100	Ehrensoldrückstellungen (VE)	0,00	345,00	345,00
13 - Aufwendungen für Sach- und Dienstleistungen		786.030,00	525.631,54	-260.398,46
1.1.1.30.523800	GWG, sonstige Gebrauchsgegenstände (unter 410 € netto)	0,00	0,00	0,00
1.1.1.40.524900	Sonstige Aufwendungen für Sachleistungen	500,00	176,71	-323,29
1.1.2.00.524900	Sonstige Aufwendungen für Sachleistungen	500,00	70,60	-429,40
1.1.2.00.529200	Sonstige Aufwendungen für Dienstleistungen	0,00	0,00	0,00
1.1.4.21.523130	Unterhaltung / Mietwohngrundstücke	170.000,00	105.680,58	-64.319,42
1.1.4.21.523200	Heizkosten / Mietwohngrundstücke	2.000,00	182,24	-1.817,76
1.1.4.21.523202	Stromkosten / Mietwohngrundstücke	1.600,00	1.317,87	-282,13
1.1.4.21.523203	Abgaben / Mietwohngrundstücke	13.000,00	11.949,86	-1.050,14
1.1.4.21.523210	Ausbaubeiträge für Mietwohngrundstücke	14.400,00	14.355,89	-44,11
1.1.4.21.523700	Unterhaltung BGA	0,00	0,00	0,00
1.1.4.23.523130	Unterhaltung / Rathaus	25.000,00	733,03	-24.266,97
1.1.4.23.523200	Heizkosten / Rathaus	4.000,00	2.726,98	-1.273,02
1.1.4.23.523202	Stromkosten / Rathaus	500,00	440,12	-59,88
1.1.4.23.523203	Abgaben / Rathaus	250,00	199,48	-50,52
1.1.4.23.523700	Unterhaltung BGA / Rathaus	200,00	0,00	-200,00
1.1.4.23.523800	GWG, sonstige Gebrauchsgegenstände (unter 410 € netto)	400,00	0,00	-400,00
1.1.4.23.524700	Sonstige Verbrauchsmittel	100,00	15,72	-84,28
1.1.4.29.523110	Unterhaltung / unbebaute Grundstücke	1.000,00	0,00	-1.000,00
1.1.4.29.523203	Abgaben / unbebaute Grundstücke	8.000,00	6.152,42	-1.847,58
1.1.4.30.523130	Unterhaltung / Bauhof	1.500,00	2.111,85	611,85
1.1.4.30.523202	Stromkosten / Bauhof	1.000,00	380,35	-619,65
1.1.4.30.523203	Abgaben / Bauhof	800,00	830,38	30,38
1.1.4.30.523510	Wartungs- und Instandsetzungskosten / Fuhrpark	2.500,00	5.294,83	2.794,83
1.1.4.30.523520	Betriebs- und Schmierstoffe / Fuhrpark	3.000,00	2.880,15	-119,85
1.1.4.30.523700	Unterhaltung BGA	3.000,00	3.799,44	799,44
1.1.4.30.523800	GWG, sonstige Gebrauchsgegenstände (unter 410 € netto)	1.000,00	312,22	-687,78
1.1.4.30.523801	GWG, sonstige Gebrauchsgegenstände (410 € bis 1000 € netto)	1.000,00	0,00	-1.000,00
1.1.4.30.524400	Materialbeschaffungen	500,00	263,03	-236,97
1.1.4.30.524700	Sonstige Verbrauchsmittel	500,00	253,40	-246,60
1.2.1.00.524900	Aufwendungen für Wahlen	250,00	111,52	-138,48
2.8.1.00.523801	GWG, sonstige Gebrauchsgegenstände (410 € bis 1000 € netto)	0,00	850,67	850,67
2.8.1.00.524900	Aufwendungen für Heimat- und Brauchtumpflege	500,00	210,00	-290,00
2.8.1.00.524904	Aufwendungen für Ortsverschönerung	1.000,00	470,11	-529,89
2.8.1.00.524905	Aufwendungen für Seniorenbetreuung	2.000,00	2.369,46	369,46
3.6.5.20.523130	Unterhaltung / Kindertagesstätte Weierhof	26.500,00	23.585,49	-2.914,51

Doppischer Produktplan 2016 Rechnung

Gesamthaushalt

Ergebnisrechnung

Ertrags- und Aufwandsarten

		Gesamt-Ansatz HHJ 2016	Rechnungsergeb- nis HHJ 2016	Vergleich Ansatz/RE HHJ 2016
3.6.5.20.523200	Heizkosten / Kita	3.300,00	2.335,12	-964,88
3.6.5.20.523202	Stromkosten / Kita	2.500,00	2.331,01	-168,99
3.6.5.20.523203	Abgaben / Kita	2.200,00	1.981,26	-218,74
3.6.5.20.523700	Unterhaltung BGA / Kita	300,00	464,38	164,38
3.6.5.20.523800	GWG, sonstige Gebrauchsgegenstände (unter 410 € netto)	1.000,00	1.962,13	962,13
3.6.5.20.523801	GWG, sonstige Gebrauchsgegenstände (410 € bis 1000 € netto)	1.000,00	955,00	-45,00
3.6.5.20.524200	Ausgaben für Mittagsbetreuung / Mittagessen	10.000,00	11.953,60	1.953,60
3.6.5.20.524700	Sonstige Verbrauchsmittel	1.200,00	1.606,60	406,60
3.6.5.20.524900	Sonstige Aufwendungen für Sachleistungen / Kita	250,00	476,80	226,80
3.6.5.20.524901	Spiel- und Beschäftigungsmaterial	1.500,00	2.618,10	1.118,10
3.6.5.20.524902	Aufwendungen / Kita!Plus	0,00	1.549,19	1.549,19
3.6.5.20.524903	Ausgaben für Sprachförderung und Bildung von Anfang an	3.000,00	1.980,83	-1.019,17
3.6.5.20.524906	Aufwendungen / Initiative Schwerpunkt-Kitas Sprache & Integration	5.100,00	4.171,47	-928,53
3.6.5.24.523130	Unterhaltung / Kindertagesstätte Bolanden	13.300,00	17.562,98	4.262,98
3.6.5.24.525430	Erstattung Personalkosten an Kreis für prot. Kita Bolanden	40.000,00	15.376,46	-24.623,54
3.6.5.24.525900	Erstattung Sachkosten an Kirche für Kita	20.000,00	0,00	-20.000,00
3.6.6.13.523110	Unterhaltung / Kinderspielplatz, Bolzplatz	1.000,00	840,83	-159,17
3.6.6.13.523203	Abgaben	400,00	403,40	3,40
3.6.6.13.523700	Unterhaltung BGA	100,00	0,00	-100,00
3.6.6.13.523800	GWG, sonstige Gebrauchsgegenstände (unter 410 € netto)	100,00	0,00	-100,00
3.6.6.14.523130	Unterhaltung / Jugendräume Bürgerhaus und Weierhof	2.000,00	982,68	-1.017,32
3.6.6.14.523202	Stromkosten	200,00	120,07	-79,93
3.6.6.14.523700	Unterhaltung BGA	50,00	0,00	-50,00
3.6.6.14.523800	GWG, sonstige Gebrauchsgegenstände (unter 410 € netto)	100,00	0,00	-100,00
4.2.4.10.523110	Unterhaltung / Sportplatz	5.000,00	2.915,50	-2.084,50
4.2.4.11.523130	Unterhaltung / Turnhalle	5.000,00	755,79	-4.244,21
4.2.4.11.523200	Heizkosten / Turnhalle	5.500,00	4.148,33	-1.351,67
4.2.4.11.523202	Stromkosten / Turnhalle	3.000,00	2.368,55	-631,45
4.2.4.11.523203	Abgaben / Turnhalle	1.600,00	1.421,92	-178,08
4.2.4.11.523700	Unterhaltung BGA / Turnhalle	50,00	219,08	169,08
4.2.4.11.523800	GWG, sonstige Gebrauchsgegenstände (unter 410 € netto)	50,00	0,00	-50,00
4.2.4.11.524700	Sonstige Verbrauchsmittel	300,00	64,73	-235,27
5.2.3.00.523110	Unterhaltung / Burgruine	9.000,00	9.000,00	0,00
5.2.3.00.523130	Unterhaltung / Kloster Hane	1.500,00	1.500,00	0,00
5.2.3.00.523202	Stromkosten / Kloster Hane	300,00	370,41	70,41
5.2.3.00.523203	Abgaben / Kloster Hane	300,00	272,32	-27,68
5.4.1.11.523202	Stromkosten / Marktplatz	100,00	98,97	-1,03

Doppischer Produktplan 2016 Rechnung

Gesamthaushalt

Ergebnisrechnung

Ertrags- und Aufwandsarten

		Gesamt-Ansatz HHJ 2016	Rechnungsergeb- nis HHJ 2016	Vergleich Ansatz/RE HHJ 2016
5.4.1.11.523203	Abgaben / Marktplatz	200,00	85,96	-114,04
5.4.1.11.523204	Pauschale f.d. Ableitung v. Niederschl.wasser in die Kanalisation	101.700,00	97.570,00	-4.130,00
5.4.1.11.523210	Ausbaubeiträge für Straßen, Wege, Plätze	12.700,00	12.671,17	-28,83
5.4.1.11.523380	Unterhaltung / Straßen, Wege, Plätze	85.000,00	8.153,70	-76.846,30
5.4.1.11.523700	Unterhaltung BGA / Straßen, Wege, Plätze	500,00	45,13	-454,87
5.4.1.11.523800	GWG, sonstige Gebrauchsgegenstände (unter 410 € netto)	500,00	0,00	-500,00
5.4.1.12.523202	Stromkosten für Straßenbeleuchtung	15.000,00	7.703,50	-7.296,50
5.4.1.12.523330	Unterhaltung / Straßenbeleuchtung	20.000,00	9.419,50	-10.580,50
5.4.1.13.523130	Unterhaltung / Buswartehallen	250,00	0,00	-250,00
5.5.3.10.523110	Unterhaltung / Friedhof	3.000,00	731,24	-2.268,76
5.5.3.10.523130	Unterhaltung / Friedhofshalle	250,00	0,00	-250,00
5.5.3.10.523202	Stromkosten / Friedhofshalle	1.000,00	701,86	-298,14
5.5.3.10.523203	Abgaben / Friedhof und Friedhofshalle	3.000,00	2.432,03	-567,97
5.5.3.10.523700	Unterhaltung BGA / Friedhof	50,00	0,00	-50,00
5.5.3.10.523800	GWG, sonstige Gebrauchsgegenstände (unter 410 € netto)	50,00	348,67	298,67
5.5.3.10.524700	Sonstige Verbrauchsmittel	50,00	25,32	-24,68
5.5.3.10.529200	Grabherstellungskosten	5.000,00	3.511,75	-1.488,25
5.5.5.10.523203	Abgaben	100,00	84,24	-15,76
5.5.5.10.523900	Unterhaltung und Bewirtschaftung / Gemeindewald	2.000,00	281,89	-1.718,11
5.5.5.10.525420	Erstattung Waldarbeiterlöhne	13.610,00	9.553,89	-4.056,11
5.5.5.10.525421	Betriebskostenbeitrag an das Land	9.570,00	10.521,69	951,69
5.5.5.10.525510	Kostenerstattungen an private Unternehmen	0,00	348,39	348,39
5.5.5.10.529200	Unternehmereinsatz im Gemeindewald	32.100,00	37.970,19	5.870,19
5.5.5.90.523380	Unterhaltung / Wirtschaftswege	4.000,00	24,75	-3.975,25
5.5.5.90.523800	GWG, sonstige Gebrauchsgegenstände (unter 410 € netto)	0,00	0,00	0,00
5.7.3.10.523130	Unterhaltung / Mehrzweckhalle	9.500,00	12.093,75	2.593,75
5.7.3.10.523200	Heizkosten / Mehrzweckhalle	6.500,00	5.494,62	-1.005,38
5.7.3.10.523202	Stromkosten / Mehrzweckhalle	6.000,00	5.621,06	-378,94
5.7.3.10.523203	Abgaben / Mehrzweckhalle	6.000,00	5.666,33	-333,67
5.7.3.10.523700	Unterhaltung BGA / Mehrzweckhalle	800,00	1.632,51	832,51
5.7.3.10.523800	GWG, sonstige Gebrauchsgegenstände (unter 410 € netto)	4.300,00	219,00	-4.081,00
5.7.3.10.523801	GWG, sonstige Gebrauchsgegenstände (410 € bis 1000 € netto)	0,00	0,00	0,00
5.7.3.10.524700	Sonstige Verbrauchsmittel	1.500,00	961,25	-538,75
5.7.3.20.523130	Unterhaltung / Bürgerhaus	2.000,00	1.617,09	-382,91
5.7.3.20.523200	Heizkosten / Bürgerhaus	6.000,00	4.490,76	-1.509,24
5.7.3.20.523202	Stromkosten / Bürgerhaus	2.500,00	1.826,89	-673,11
5.7.3.20.523203	Abgaben / Bürgerhaus	2.000,00	1.274,50	-725,50

Doppischer Produktplan 2016 Rechnung

Gesamthaushalt

Ergebnisrechnung

Ertrags- und Aufwandsarten

		Gesamt-Ansatz HHJ 2016	Rechnungsergeb- nis HHJ 2016	Vergleich Ansatz/RE HHJ 2016
5.7.3.20.523700	Unterhaltung BGA / Bürgerhaus	500,00	142,80	-357,20
5.7.3.20.523800	GWG, sonstige Gebrauchsgegenstände (unter 410 € netto)	150,00	1.285,20	1.135,20
5.7.3.20.523801	GWG, sonstige Gebrauchsgegenstände (410 € bis 1000 € netto)	0,00	0,00	0,00
5.7.3.20.524700	Sonstige Verbrauchsmittel	400,00	141,06	-258,94
5.7.3.70.523130	Unterhaltung / Grillhütte	1.000,00	93,27	-906,73
5.7.3.70.523700	Unterhaltung BGA / Grillhütte	0,00	0,00	0,00
5.7.3.90.523100	Unterhaltung / Sonstige allgemeine Einrichtungen	250,00	280,84	30,84
5.7.3.90.523203	Abgaben / Sonstige allgemeine Einrichtungen	200,00	73,83	-126,17
14 - Bilanzielle Abschreibungen		423.440,00	442.700,73	19.260,73
1.1.1.30.532200	Abschreibungen auf imm. Vermögensgegenstände / Geleisteten Zuwendungen	750,00	750,00	0,00
1.1.1.30.538500	Abschreibungen für BGA	0,00	0,00	0,00
1.1.1.40.538500	Abschreibungen für BGA	0,00	0,00	0,00
1.1.2.00.538500	Abschreibungen für BGA	0,00	0,00	0,00
1.1.2.00.539900	Sonstige Abschreibungen	0,00	0,00	0,00
1.1.4.21.534100	Abschreibungen für Mietwohngrundstücke / Gebäude etc.	7.670,00	7.663,73	-6,27
1.1.4.21.534900	Abschreibungen für sonstige Gebäude	30,00	28,38	-1,62
1.1.4.21.538500	Abschreibungen für BGA	0,00	0,00	0,00
1.1.4.21.539900	Sonstige Abschreibungen	0,00	0,00	0,00
1.1.4.23.534700	Abschreibungen für Rathaus / Gebäude etc.	260,00	260,53	0,53
1.1.4.23.538500	Abschreibungen für BGA	0,00	169,68	169,68
1.1.4.23.539900	Sonstige Abschreibungen	0,00	0,00	0,00
1.1.4.29.533100	Abschreibungen auf unbebaute Grundstücke etc.	1.790,00	1.783,71	-6,29
1.1.4.29.535100	Abschreibungen für Brücken etc.	1.960,00	1.953,39	-6,61
1.1.4.29.538500	Abschreibungen für BGA	0,00	0,00	0,00
1.1.4.30.534900	Abschreibungen für Bauhof / Gebäude etc.	2.240,00	2.237,70	-2,30
1.1.4.30.538100	Abschreibungen für Fahrzeuge	4.900,00	4.884,85	-15,15
1.1.4.30.538200	Abschreibungen für Maschinen und techn. Anlagen	0,00	0,00	0,00
1.1.4.30.538500	Abschreibungen für BGA	2.580,00	2.579,59	-0,41
1.1.4.50.538500	Abschreibungen für BGA	0,00	0,00	0,00
1.1.4.50.539900	Sonstige Abschreibungen	0,00	0,00	0,00
1.2.1.00.538500	Abschreibungen für BGA	0,00	0,00	0,00
2.7.2.00.538500	Abschreibungen für BGA	0,00	0,00	0,00
2.7.2.00.539900	Sonstige Abschreibungen	0,00	0,00	0,00
2.8.1.00.538500	Abschreibungen für BGA	0,00	0,00	0,00
3.1.1.10.539900	Sonstige Abschreibungen	0,00	609,30	609,30
3.6.5.20.532200	Abschreibungen auf imm. Vermögensgegenstände / Zuwendungen	280,00	277,80	-2,20
3.6.5.20.532300	Abschr. auf imm. Verm.gegenst. / Inv.kostenzuschüsse	3.400,00	0,00	-3.400,00

Doppischer Produktplan 2016 Rechnung

Gesamthaushalt

Ergebnisrechnung

Ertrags- und Aufwandsarten

		Gesamt-Ansatz HHJ 2016	Rechnungsergeb- nis HHJ 2016	Vergleich Ansatz/RE HHJ 2016
3.6.5.20.534200	Abschreibungen für Kindertagesstätte / Gebäude etc.	8.190,00	8.183,71	-6,29
3.6.5.20.538500	Abschreibungen für BGA	1.930,00	1.948,80	18,80
3.6.5.20.539900	Sonstige Abschreibungen	0,00	0,00	0,00
3.6.5.24.534200	Abschreibungen für Kita / Gebäude etc.	2.640,00	3.661,07	1.021,07
3.6.5.24.538500	Abschreibungen für BGA	0,00	0,00	0,00
3.6.6.13.533100	Abschreibungen für Kinderspielplätze, Bolzplätze	2.300,00	2.297,18	-2,82
3.6.6.13.538500	Abschreibungen für BGA	4.170,00	4.166,86	-3,14
3.6.6.14.538500	Abschreibungen für BGA	0,00	0,00	0,00
4.2.4.10.534500	Abschreibungen für Sportplatz	32.580,00	32.573,93	-6,07
4.2.4.10.538500	Abschreibungen für BGA	300,00	301,10	1,10
4.2.4.11.532300	Abschr. auf imm. Verm.gegenst. / Inv.kostenzuschüsse	150,00	145,70	-4,30
4.2.4.11.534500	Abschreibungen Turnhalle / Gebäude etc.	4.110,00	4.106,03	-3,97
4.2.4.11.538500	Abschreibungen für BGA	60,00	57,19	-2,81
5.1.1.00.538500	Abschreibungen für BGA	0,00	0,00	0,00
5.2.3.00.534900	Abschreibungen für sonst. Gebäude / Kloster Hane	0,00	0,00	0,00
5.4.1.11.532300	Abschr. auf imm. Verm.gegenst. / Investitionspauschale	7.940,00	7.940,28	0,28
5.4.1.11.535100	Abschreibungen für Brücken etc.	250,00	245,55	-4,45
5.4.1.11.535800	Abschreibungen für Straßen, Wege, Plätze	203.600,00	223.426,37	19.826,37
5.4.1.11.538500	Abschreibungen für BGA	0,00	0,00	0,00
5.4.1.12.532300	Abschr. auf imm. Verm.gegenst. / Straßenbeleuchtung	0,00	0,00	0,00
5.4.1.12.535800	Abschreibungen für Straßenbeleuchtung	11.910,00	11.909,39	-0,61
5.4.1.12.538500	Abschreibungen für BGA	0,00	0,00	0,00
5.4.1.12.539900	Sonstige Abschreibungen	0,00	0,00	0,00
5.4.1.13.535900	Abschreibungen für Buswartehallen	190,00	182,74	-7,26
5.4.1.13.538500	Abschreibungen für BGA	0,00	0,00	0,00
5.5.3.10.534900	Abschreibungen für Friedhof / Gebäude etc.	12.090,00	12.086,09	-3,91
5.5.3.10.538500	Abschreibungen für BGA	0,00	0,00	0,00
5.5.3.10.539900	Sonstige Abschreibungen	0,00	1.129,00	1.129,00
5.5.5.10.538500	Abschreibungen für BGA	0,00	0,00	0,00
5.5.5.90.535100	Abschreibungen für Brücken etc.	330,00	326,63	-3,37
5.5.5.90.535800	Abschreibungen für Wirtschaftswege	57.090,00	57.089,65	-0,35
5.5.5.90.538500	Abschreibungen für BGA	0,00	0,00	0,00
5.7.3.10.532300	Abschr. auf imm. Verm.gegenst. / Inv.kostenzuschüsse	440,00	438,94	-1,06
5.7.3.10.534900	Abschreibungen für Mehrzweckhalle / Gebäude etc.	33.480,00	33.475,42	-4,58
5.7.3.10.535900	Abschreibungen auf sonstige Bauten des Infrastrukturvermögens	100,00	94,29	-5,71
5.7.3.10.537100	Abschreibungen auf Kunstgegenstände	1.220,00	1.213,45	-6,55
5.7.3.10.538300	Abschreibungen auf Betriebsvorrichtungen	30,00	32,66	2,66
5.7.3.10.538500	Abschreibungen für BGA	7.120,00	7.115,87	-4,13

Doppischer Produktplan 2016 Rechnung

Gesamthaushalt

Ergebnisrechnung

Ertrags- und Aufwandsarten

		Gesamt-Ansatz HHJ 2016	Rechnungsergeb- nis HHJ 2016	Vergleich Ansatz/RE HHJ 2016
5.7.3.10.539900	Sonstige Abschreibungen	0,00	0,00	0,00
5.7.3.20.534900	Abschreibungen für Bürgerhaus / Gebäude etc.	4.360,00	4.356,39	-3,61
5.7.3.20.538500	Abschreibungen für BGA	740,00	734,00	-6,00
5.7.3.70.534900	Abschreibungen für Grillhütte / Gebäude etc.	170,00	171,85	1,85
5.7.3.70.538500	Abschreibungen für BGA	0,00	0,00	0,00
5.7.3.90.534900	Abschreibungen für sonstige allgem. Einrichtungen	10,00	10,00	0,00
5.7.3.90.535900	Abschreibungen auf sonstige Bauten des Infrastrukturvermögens	80,00	81,93	1,93
5.7.3.90.538500	Abschreibungen für BGA	0,00	0,00	0,00
6.1.1.00.539900	Sonstige Abschreibungen	0,00	0,00	0,00
15 - Abschreibungen auf Umlaufvermögen		0,00	0,00	0,00
16 - Zuwendungen, Umlagen und sonstige Transferaufwendungen		1.362.190,00	1.364.879,17	2.689,17
1.1.6.00.541450	Umlage an den ehem. Gemeindekassenverband -neu-	200,00	84,97	-115,03
1.1.6.00.544240	Umlage an den ehem. Gemeindekassenverband	0,00	0,00	0,00
2.8.1.00.541900	Zuschüsse für lfd. Zwecke an Privatpersonen und Vereine	250,00	0,00	-250,00
3.6.5.20.541420	Rückzahlung zinsloses Darlehen aus Konjunkturpaket II	0,00	0,00	0,00
3.6.5.24.541900	Zuschüsse für lfd. Zwecke an Prot. Kirchengemeinde	0,00	0,00	0,00
3.6.6.13.541510	Zuschüsse für lfd. Zwecke an private Unternehmen	0,00	0,00	0,00
4.2.1.00.541900	Zuschüsse für lfd. Zwecke an Privatpersonen und Vereine	900,00	900,00	0,00
4.2.4.10.541900	Zuwendungen zu den Unterhaltungskosten der Sportanlage	0,00	0,00	0,00
6.1.1.00.543100	Gewerbesteuerumlage	18.910,00	22.022,20	3.112,20
6.1.1.00.544110	Finanzierungsbeitrag Fonds Deutsche Einheit	5.270,00	5.214,00	-56,00
6.1.1.00.544120	Finanzausgleichsumlage	0,00	0,00	0,00
6.1.1.00.544210	Kreisumlage	700.380,00	700.378,00	-2,00
6.1.1.00.544230	Verbandsgemeindeumlage	636.280,00	636.280,00	0,00
17 - Aufwendungen der sozialen Sicherung		0,00	0,00	0,00
18 - Sonstige laufende Aufwendungen		72.180,00	52.526,44	-19.653,56
1.1.1.30.563500	Öffentliche Bekanntmachungen	0,00	0,00	0,00
1.1.1.30.569300	Repräsentationsmittel	450,00	0,00	-450,00
1.1.1.30.569700	Ehrengaben / Altersjubilare	1.000,00	23,00	-977,00
1.1.1.40.561200	Aufwendungen für Aus- und Fortbildung, Umschulung	500,00	0,00	-500,00
1.1.1.40.561300	Aufwendungen für Dienstreisen / Gemeindeorgane	100,00	0,00	-100,00
1.1.1.40.569200	Verfügungsmittel	520,00	77,35	-442,65
1.1.2.00.561200	Aufwendungen für Aus- und Fortbildung, Umschulung	0,00	0,00	0,00
1.1.2.00.561300	Aufwendungen für Dienstreisen / Gemeindearbeiter	50,00	0,00	-50,00
1.1.2.00.561500	Dienst- und Schutzkleidung, persönl. Ausrüstungsgegenstände	500,00	250,60	-249,40
1.1.2.00.561900	Sonstige Personalnebenaufwendungen	600,00	1.416,34	816,34
1.1.2.00.563400	Telefon- und Datenübertragungskosten	100,00	26,19	-73,81
1.1.4.21.562500	Sachverständigen-, Gerichts- und ähnliche Aufwendungen	2.900,00	2.879,80	-20,20

Doppischer Produktplan 2016 Rechnung

Gesamthaushalt

Ergebnisrechnung

Ertrags- und Aufwandsarten

		Gesamt-Ansatz HHJ 2016	Rechnungsergeb- nis HHJ 2016	Vergleich Ansatz/RE HHJ 2016
1.1.4.21.564100	Versicherungsbeiträge	2.000,00	1.854,39	-145,61
1.1.4.23.562500	Sachverständigen-, Gerichts- und ähnliche Aufwendungen	0,00	0,00	0,00
1.1.4.23.564100	Versicherungsbeiträge	150,00	115,69	-34,31
1.1.4.29.562100	Pacht für Schloßberggrundstücke	50,00	51,13	1,13
1.1.4.29.562500	Sachverständigen-, Gerichts- und ähnliche Aufwendungen	0,00	0,00	0,00
1.1.4.30.562500	Sachverständigen-, Gerichts- und ähnliche Aufwendungen	0,00	0,00	0,00
1.1.4.30.564100	Versicherungsbeiträge	1.300,00	1.224,80	-75,20
1.1.4.30.568200	Kraftfahrzeugsteuer / Fuhrpark	450,00	358,00	-92,00
1.1.4.50.563100	Büromaterial / sonst. zentr. Dienste	150,00	9,06	-140,94
1.1.4.50.563200	Bücher und Zeitschriften / sonst. zentr. Dienste	100,00	0,00	-100,00
1.1.4.50.563400	Telefon- und Datenübertragungskosten	300,00	235,76	-64,24
1.1.4.50.564100	Versicherungsbeiträge	6.800,00	6.799,96	-0,04
1.1.4.50.564300	Mitgliedsbeiträge, Sonstige Beiträge	6.700,00	6.093,22	-606,78
1.1.6.00.562500	Sachverständigen-, Gerichts- und ähnliche Aufwendungen	300,00	333,20	33,20
2.7.2.00.561300	Aufwendungen für Dienstreisen / Bücherei	0,00	0,00	0,00
2.7.2.00.563290	Aufwendungen für Medien	750,00	0,00	-750,00
2.7.2.00.564100	Versicherungsbeiträge	50,00	43,64	-6,36
2.8.1.00.563500	Öffentliche Bekanntmachungen / Kerwe	250,00	188,02	-61,98
2.8.1.00.564100	Versicherungsbeiträge	1.100,00	1.171,69	71,69
2.8.1.00.564200	Mitgliedsbeiträge	1.100,00	1.070,00	-30,00
3.6.5.20.561200	Aufwendungen für Aus- und Fortbildung, Umschulung	750,00	101,68	-648,32
3.6.5.20.561300	Aufwendungen für Dienstreisen / Kita	750,00	46,41	-703,59
3.6.5.20.561900	Sonstige Personalnebenaufwendungen	1.000,00	897,78	-102,22
3.6.5.20.563100	Büromaterial / Kita	400,00	277,02	-122,98
3.6.5.20.563200	Bücher und Zeitschriften / Kita	300,00	264,14	-35,86
3.6.5.20.563300	Porto und Versandkosten / Kita	20,00	7,00	-13,00
3.6.5.20.563400	Telefon- und Datenübertragungskosten / Kita	750,00	713,77	-36,23
3.6.5.20.564100	Versicherungsbeiträge	900,00	825,18	-74,82
3.6.5.24.564100	Versicherungsbeiträge / Kita Bolanden	1.000,00	572,51	-427,49
3.6.6.14.564100	Versicherungsbeiträge	20,00	13,89	-6,11
4.2.4.10.564100	Versicherungsbeiträge	200,00	192,43	-7,57
4.2.4.11.561900	Sonstige Personalnebenaufwendungen	0,00	0,00	0,00
4.2.4.11.563400	Telefon- und Datenübertragungskosten	200,00	198,78	-1,22
4.2.4.11.564100	Versicherungsbeiträge	550,00	538,97	-11,03
5.1.1.00.562550	Aufwendungen für die Erstellung von Bebauungsplänen	25.000,00	4.403,00	-20.597,00
5.1.1.00.562590	Ausgaben für Fortschreibung Dorferneuerungskonzept	0,00	0,00	0,00
5.1.1.00.562591	Ausgaben für Spielleitplanung i.R.d. Dorferneuerung	0,00	0,00	0,00

Doppischer Produktplan 2016 Rechnung

Gesamthaushalt

Ergebnisrechnung

Ertrags- und Aufwandsarten

		Gesamt-Ansatz HHJ 2016	Rechnungsergeb- nis HHJ 2016	Vergleich Ansatz/RE HHJ 2016
5.1.1.00.562900	Sonstige Aufwendungen für die Inanspruchnahme von Rechten und Diensten	0,00	0,00	0,00
5.2.3.00.564100	Versicherungsbeiträge	700,00	665,83	-34,17
5.4.1.11.562500	Sachverständigen-, Gerichts- und ähnliche Aufwendungen	0,00	0,00	0,00
5.4.1.11.564100	Versicherungsbeiträge	30,00	21,73	-8,27
5.4.1.13.564100	Versicherungsbeiträge	20,00	15,96	-4,04
5.5.3.10.562500	Sachverständigen-, Gerichts- und ähnliche Aufwendungen	0,00	0,00	0,00
5.5.3.10.564100	Versicherungsbeiträge	100,00	76,84	-23,16
5.5.3.10.564200	Beitrag für Gartenbauberufsgenossenschaft	170,00	182,48	12,48
5.5.5.10.564100	Versicherungsbeiträge	3.100,00	3.100,70	0,70
5.5.5.10.568900	Steueraufwendungen an das Finanzamt	1.200,00	1.122,31	-77,69
5.5.5.90.562500	Sachverständigen-, Gerichts- und ähnliche Aufwendungen	0,00	0,00	0,00
5.5.5.90.565600	Einstellungen und Zuschreibungen in die Sonderposten	0,00	3.801,91	3.801,91
5.7.3.10.562500	Sachverständigen-, Gerichts- und ähnliche Aufwendungen	500,00	0,00	-500,00
5.7.3.10.563400	Telefon- und Datenübertragungskosten	400,00	528,41	128,41
5.7.3.10.564100	Versicherungsbeiträge	3.000,00	2.930,58	-69,42
5.7.3.20.564100	Versicherungsbeiträge	2.200,00	2.029,53	-170,47
5.7.3.70.564100	Versicherungsbeiträge	650,00	610,06	-39,94
6.1.2.00.565510	Einzelwertberichtigung	0,00	2.831,33	2.831,33
6.1.2.00.565520	Pauschalwertberichtigung	0,00	1.334,37	1.334,37
19 = Summe der lfd. Aufwendungen aus Verwaltungstätigkeit		3.376.080,00	3.048.913,81	-327.166,19
20 Laufendes Ergebnis aus Verwaltungstätigkeit		-633.860,00	-363.025,69	270.834,31
21 + Zinserträge und sonstige Finanzerträge		200,00	27.614,56	27.414,56
1.1.6.00.472100	Stundungszinsen etc.	0,00	80,00	80,00
5.5.5.90.479300	Zinsen aus Sonderposten	200,00	9,50	-190,50
6.1.1.00.479200	Vollverzinsung aus Gewerbesteuer (§ 233a AO)	0,00	0,00	0,00
6.1.2.00.479200	Vollverzinsung aus Gewerbesteuer	0,00	27.522,39	27.522,39
6.1.2.00.479400	Zinsen für Kassenplusbestände	0,00	2,67	2,67
6.1.2.00.479900	Verzugszinsen	0,00	0,00	0,00
22 - Zinsaufwendungen und sonstige Finanzaufwendungen		17.090,00	24.870,45	7.780,45
6.1.1.00.579100	Zinsen aus der Vollverzinsung Gewerbesteuer	0,00	0,00	0,00
6.1.2.00.574300	Zinsen für Kassenminusbestände an VG	10.000,00	180,34	-9.819,66
6.1.2.00.575110	Zinsen an Volksbank, Hypothekenbanken	4.040,00	4.038,62	-1,38
6.1.2.00.575120	Zinsen an Sparkassen	2.850,00	2.844,44	-5,56
6.1.2.00.579100	Zinsen aus der Vollverzinsung der Gewerbesteuer	0,00	17.797,39	17.797,39
6.1.2.00.579900	Sonstiger Zinsaufwand	200,00	9,66	-190,34

Doppischer Produktplan 2016 Rechnung

Gesamthaushalt				
<u>Ergebnisrechnung</u>				
Ertrags- und Aufwandsarten		Gesamt-Ansatz HHJ 2016	Rechnungsergeb- nis HHJ 2016	Vergleich Ansatz/RE HHJ 2016
23 = Finanzergebnis		-16.890,00	2.744,11	19.634,11
24 = Ordentliches Ergebnis		-650.750,00	-360.281,58	290.468,42
25 + Außerordentliche Erträge		0,00	20.775,16	20.775,16
1.1.4.29.499100	Außerordentliche Erträge	0,00	20.775,16	20.775,16
1.1.4.30.499100	Außerordentliche Erträge	0,00	0,00	0,00
3.6.5.20.499100	Außerordentliche Erträge	0,00	0,00	0,00
26 - Außerordentliche Aufwendungen		0,00	0,00	0,00
1.1.4.21.599100	Außerordentliche Aufwendungen	0,00	0,00	0,00
1.1.4.29.599100	Außerordentliche Aufwendungen	0,00	0,00	0,00
3.6.5.20.599100	Außerordentliche Aufwendungen	0,00	0,00	0,00
5.4.1.11.599100	Außerordentliche Aufwendungen	0,00	0,00	0,00
5.5.3.10.599100	Außerordentliche Aufwendungen	0,00	0,00	0,00
27 = Außerordentliches Ergebnis		0,00	20.775,16	20.775,16
28 = Jahresergebnis (Jahresüberschuss/Jahresfehlbetrag)		-650.750,00	-339.506,42	311.243,58
29 - Einstellungen in den Sopo für Belastungen aus dem komm. Finanzausgleich		0,00	0,00	0,00
30 + Entnahmen aus dem Sopo für Belastungen aus dem komm. Finanzausgleich		0,00	0,00	0,00
31 Jahresergebnis nach Veränderung des Sopo für komm. Finanzausgleich		-650.750,00	-339.506,42	311.243,58
32 nachrichtlich: Gesamterträge		2.742.420,00	2.734.277,84	-8.142,16
33 nachrichtlich: Gesamtaufwendungen		3.393.170,00	3.073.784,26	-319.385,74
34 nachrichtlich: Differenz		-650.750,00	-339.506,42	311.243,58
<u>Finanzrechnung Ortsgemeinden</u>				
		Gesamt-Ansatz HHJ 2016	Rechnungsergeb- nis HHJ 2016	Vergleich Ansatz/RE HHJ 2016
1 Steuern und ähnliche Abgaben		1.552.560,00	1.462.328,79	-90.231,21
6.1.1.00.601100	Grundsteuer A	15.000,00	15.372,77	372,77
6.1.1.00.601200	Grundsteuer B	205.000,00	210.712,58	5.712,58
6.1.1.00.601300	Gewerbesteuer	100.000,00	116.494,24	16.494,24
6.1.1.00.602100	Gemeindeanteil an der Einkommensteuer	1.083.710,00	979.651,90	-104.058,10
6.1.1.00.602200	Gemeindeanteil an der Umsatzsteuer	34.370,00	33.964,08	-405,92
6.1.1.00.603300	Hundesteuer	8.000,00	8.898,47	898,47

Doppischer Produktplan 2016 Rechnung

Gesamthaushalt

Finanzrechnung Ortsgemeinden

		Gesamt-Ansatz HHJ 2016	Rechnungsergeb- nis HHJ 2016	Vergleich Ansatz/RE HHJ 2016
6.1.1.00.605210	Ausgleichsleistungen nach § 21 LFAG	106.480,00	97.234,75	-9.245,25
2 + Zuwendungen, allgem. Umlagen u. sonst. Transfereinz.		591.470,00	560.568,82	-30.901,18
1.1.2.00.614430	Zuweisungen und Zuschüsse / Gden. und GV	0,00	0,00	0,00
1.1.4.21.614430	Zuweisungen und Zuschüsse / Gden. und GV	0,00	0,00	0,00
3.6.5.20.614410	Bundeszufweisung für Schwerpunkt-Kitas Sprache & Integration	25.000,00	22.710,00	-2.290,00
3.6.5.20.614420	Landeszufweisungen für Kindertagesstätte	0,00	0,00	0,00
3.6.5.20.614430	Personalkostenzuschüsse vom Kreis	428.000,00	399.044,60	-28.955,40
3.6.5.20.614431	Kreiszuweisungen für Kindertagesstätte	7.320,00	7.791,40	471,40
3.6.5.20.614900	Spenden und sonstige Erlöse für die Kita	1.000,00	1.017,30	17,30
3.6.5.24.614431	Kreiszuweisungen für Kindertagesstätte	1.690,00	1.525,50	-164,50
3.6.6.13.614900	Zuschüsse für lfd. Zwecke von Privatpersonen und Vereinen	0,00	0,00	0,00
4.2.4.10.614430	Betriebskostenzuschuss der VG	480,00	470,00	-10,00
4.2.4.11.614430	Betriebskostenzuschuss der VG	5.750,00	5.750,00	0,00
5.1.1.00.614420	Landeszufweisung für Fortschreibung DE-Konzept	0,00	0,00	0,00
5.1.1.00.614421	Landeszufweisung für Spielleitplanung	0,00	0,00	0,00
5.2.3.00.614900	Zuschüsse für lfd. Zwecke von Privatpersonen und Vereinen	0,00	725,02	725,02
5.4.1.11.614430	Zuweisungen und Zuschüsse / Gden. und GV	0,00	0,00	0,00
5.4.1.12.614410	Zuweisung vom Bund für lfd. Zwecke	0,00	0,00	0,00
5.5.3.10.614410	Bundeszufweisung für Kriegsgräber	110,00	115,00	5,00
5.5.5.10.614420	Zuweisungen vom Land / Gemeindewald	700,00	0,00	-700,00
5.5.5.90.614430	Zuweisungen und Zuschüsse / Gden. und GV	0,00	0,00	0,00
6.1.1.00.611100	Schlüsselzuweisungen	121.420,00	121.420,00	0,00
6.1.1.00.616100	Erstattungen "Fonds Deutsche Einheit"	0,00	0,00	0,00
3 + Einzahlungen der sozialen Sicherung		0,00	0,00	0,00
4 + Öffentlich-rechtliche Leistungsentgelte		36.760,00	42.293,62	5.533,62
1.1.4.29.632290	Gestattungsentgelt / Sonstige	0,00	0,00	0,00
2.8.1.00.632100	Standgelder für Kerwe	0,00	13,00	13,00
3.6.5.20.632100	Benutzungsgebühren / Kindertagesstätte	0,00	501,60	501,60
3.6.5.20.634100	Kostenersatz für Mittagessen	10.000,00	11.919,60	1.919,60
3.6.5.24.632110	Benutzungsgebühren / Gemeinderaum	0,00	362,00	362,00
5.5.3.10.632240	Benutzungsgebühren / Leichenhalle	2.000,00	1.650,00	-350,00
5.5.5.10.636500	Jagdpacht / Gemeindewald	6.960,00	6.960,00	0,00
5.5.5.90.632300	Entgelte für die Unterhaltung von Wirtschaftswegen	3.800,00	3.841,03	41,03
5.5.5.90.669910	Einz. SOPO - Sonderrücklagen	0,00	0,00	0,00
5.7.3.10.632100	Benutzungsgebühren / Mehrzweckhalle	11.000,00	13.418,04	2.418,04
5.7.3.20.632100	Benutzungsgebühren / Bürgerhaus	2.500,00	3.303,35	803,35
5.7.3.70.632100	Benutzungsgebühren / Grillhütte	500,00	325,00	-175,00
5 + Privatrechtliche Leistungsentgelte		122.680,00	118.911,35	-3.768,65

Doppischer Produktplan 2016 Rechnung

Gesamthaushalt

Finanzrechnung Ortsgemeinden

		Gesamt-Ansatz HHJ 2016	Rechnungsergeb- nis HHJ 2016	Vergleich Ansatz/RE HHJ 2016
1.1.1.30.641100	Verkaufserlöse	0,00	150,00	150,00
1.1.4.21.641200	Mieten / Mietwohngrundstücke	55.700,00	55.413,72	-286,28
1.1.4.29.641200	Pachteinnahmen / unbebaute Grundstücke	3.570,00	3.578,45	8,45
1.1.4.29.641900	Entgelte für Dienstbarkeiten	0,00	0,00	0,00
1.1.4.30.641200	Mieteinnahmen / Bauhof	5.400,00	5.043,56	-356,44
4.2.4.10.641200	Erbbauzins für Sportheimgelände	10,00	10,22	0,22
5.5.5.10.641100	Einnahmen aus Holzverkauf	57.550,00	41.845,66	-15.704,34
5.5.5.10.641101	Einnahmen aus Forstnebennutzung	200,00	0,00	-200,00
5.5.5.10.641200	Mieten und Pachten / Steinbruchpacht	0,00	12.489,61	12.489,61
5.5.5.90.641900	Entgelte für Dienstbarkeiten	0,00	23,00	23,00
5.7.3.90.641200	Mieten und Pachten / Plakatanschlag	250,00	357,13	107,13
6 + Kostenerstattungen und Kostenumlagen		15.300,00	16.254,91	954,91
1.1.2.00.642430	Kostenerstattungen / Gden. und GV	3.000,00	497,98	-2.502,02
1.1.4.21.642900	Kostenerstattungen von Privatpersonen und Vereinen	0,00	0,00	0,00
1.1.4.29.642900	Kostenerstattungen von Privatpersonen und Vereinen	0,00	0,00	0,00
3.1.1.10.642430	Erstattung Gde.anteile am Sozialhilfeaufwand (Altfälle)	0,00	419,97	419,97
3.6.5.20.642490	Kostenerstattungen / Krankenkasse	0,00	0,00	0,00
3.6.5.20.642900	Kostenerstattungen von Privatpersonen und Vereinen	0,00	0,00	0,00
5.2.3.00.642900	Kostenerstattungen von Privatpersonen und Vereinen	300,00	370,41	70,41
5.4.1.11.642310	Kostenerstattungen von Eigenbetrieben	0,00	0,00	0,00
5.4.1.11.642510	Kostenerstattungen von privaten Unternehmen	0,00	0,00	0,00
5.4.1.11.642900	Kostenerstattungen von Privatpersonen und Vereinen	0,00	0,00	0,00
5.4.1.12.642900	Kostenerstattungen von Privatpersonen und Vereinen	0,00	1.495,00	1.495,00
5.5.3.10.642900	Kostenerstattungen von Privatpersonen und Vereinen	5.000,00	4.983,79	-16,21
5.5.5.10.642420	Kostenerstattungen vom Land	0,00	0,00	0,00
5.7.3.10.642900	Kostenerstattungen von Privatpersonen und Vereinen	7.000,00	8.487,76	1.487,76
5.7.3.20.642430	Kostenerstattungen / Gden. und GV	0,00	0,00	0,00
7 + Bestandsveränderungen Erzeugnisse		0,00	0,00	0,00
8 + Andere aktivierte Eigenleistungen		0,00	0,00	0,00
9 + Sonstige laufende Einzahlungen		95.000,00	97.671,03	2.671,03
1.1.4.21.662700	Versicherungserstattungen	0,00	0,00	0,00
1.1.4.21.662900	Sonstige Schadenersatzleistungen und Erträge	0,00	250,00	250,00
1.1.6.00.662200	Verspätungszuschlag	0,00	50,00	50,00
4.2.4.10.662700	Versicherungserstattungen	0,00	0,00	0,00
5.2.3.00.662700	Versicherungserstattungen	0,00	0,00	0,00
5.4.1.11.662700	Versicherungserstattungen	0,00	0,00	0,00
5.4.1.11.662900	Sonstige Schadenersatzleistungen und Erträge	0,00	0,00	0,00
5.4.1.12.662900	Sonstige Schadenersatzleistungen und Erträge	0,00	202,50	202,50

Doppischer Produktplan 2016 Rechnung

Gesamthaushalt

Finanzrechnung Ortsgemeinden

		Gesamt-Ansatz HHJ 2016	Rechnungsergeb- nis HHJ 2016	Vergleich Ansatz/RE HHJ 2016
5.4.1.50.662500	Konzessionsabgaben / Strom	67.000,00	62.072,47	-4.927,53
5.4.1.50.662501	Konzessionsabgaben / Gas	4.000,00	8.991,59	4.991,59
5.4.1.50.662502	Konzessionsabgaben / Wasser	24.000,00	26.104,47	2.104,47
5.5.3.10.662700	Versicherungserstattungen	0,00	0,00	0,00
5.7.3.10.662700	Versicherungserstattungen	0,00	0,00	0,00
5.7.3.10.662900	Sonstige Schadenersatzleistungen und Erträge	0,00	0,00	0,00
5.7.3.20.662700	Versicherungserstattungen	0,00	0,00	0,00
5.7.3.20.662900	Sonstige Schadenersatzleistungen und Erträge	0,00	0,00	0,00
10 = Summe der lfd. Einzahlungen aus Verwaltungstätigkeit		2.413.770,00	2.298.028,52	-115.741,48
11 - Personalauszahlungen		722.240,00	652.300,03	-69.939,97
1.1.1.40.701100	Aufwandsentschädigung / Bürgermeister	20.200,00	18.094,29	-2.105,71
1.1.1.40.701200	Aufwandsentschädigung / Beigeordnete	3.100,00	0,00	-3.100,00
1.1.2.00.701900	Aufwandsentschädigung / ehrenamtliche Tätigkeit	2.000,00	0,00	-2.000,00
1.1.2.00.702210	Dienstbezüge / Beschäftigte	3.430,00	681,91	-2.748,09
1.1.2.00.702220	Leistungszulagen Beschäftigte	70,00	10,96	-59,04
1.1.2.00.703200	Beiträge Versorgungskassen / Beschäftigte	300,00	53,49	-246,51
1.1.2.00.704200	Beiträge ges. Soz.vers. / Beschäftigte	700,00	140,04	-559,96
1.1.2.00.705200	Beihilfen, Unterstützungen und dgl. / Beschäftigte	500,00	0,00	-500,00
1.1.2.00.706200	Personalnebenaufwendungen / Beschäftigte	0,00	0,00	0,00
1.1.2.00.709100	Pauschalierte Lohnsteuer	50,00	3,99	-46,01
1.1.4.21.702210	Dienstbezüge / Beschäftigte	13.000,00	12.848,54	-151,46
1.1.4.21.702220	Leistungszulagen Beschäftigte	250,00	206,48	-43,52
1.1.4.21.703200	Beiträge Versorgungskassen / Beschäftigte	1.050,00	1.007,89	-42,11
1.1.4.21.704200	Beiträge ges. Soz.vers. / Beschäftigte	2.600,00	2.638,61	38,61
1.1.4.21.709100	Pauschalierte Lohnsteuer	180,00	75,23	-104,77
1.1.4.23.702210	Dienstbezüge / Beschäftigte	6.250,00	5.894,48	-355,52
1.1.4.23.702220	Leistungszulagen Beschäftigte	150,00	100,76	-49,24
1.1.4.23.703200	Beiträge Versorgungskassen / Beschäftigte	500,00	464,13	-35,87
1.1.4.23.704200	Beiträge ges. Soz.vers. / Beschäftigte	1.300,00	1.089,62	-210,38
1.1.4.23.709100	Pauschalierte Lohnsteuer	100,00	7,77	-92,23
1.1.4.29.702210	Dienstbezüge / Beschäftigte	2.250,00	3.481,31	1.231,31
1.1.4.29.702220	Leistungszulagen Beschäftigte	50,00	55,95	5,95
1.1.4.29.703200	Beiträge Versorgungskassen / Beschäftigte	200,00	273,09	73,09
1.1.4.29.704200	Beiträge ges. Soz.vers. / Beschäftigte	450,00	714,93	264,93
1.1.4.29.709100	Pauschalierte Lohnsteuer	30,00	20,38	-9,62
1.1.4.30.702210	Dienstbezüge / Beschäftigte	4.600,00	9.080,11	4.480,11
1.1.4.30.702220	Leistungszulagen Beschäftigte	100,00	145,92	45,92

Doppischer Produktplan 2016 Rechnung

Gesamthaushalt

Finanzrechnung Ortsgemeinden

		Gesamt-Ansatz HHJ 2016	Rechnungsergeb- nis HHJ 2016	Vergleich Ansatz/RE HHJ 2016
1.1.4.30.703200	Beiträge Versorgungskassen / Beschäftigte	350,00	712,28	362,28
1.1.4.30.704200	Beiträge ges. Soz.vers. / Beschäftigte	950,00	1.864,72	914,72
1.1.4.30.709100	Pauschalierte Lohnsteuer	60,00	53,16	-6,84
1.1.4.50.702210	Dienstbezüge / Beschäftigte	3.430,00	1.040,80	-2.389,20
1.1.4.50.702220	Leistungszulagen Beschäftigte	70,00	16,73	-53,27
1.1.4.50.703200	Beiträge Versorgungskassen / Beschäftigte	300,00	81,64	-218,36
1.1.4.50.704200	Beiträge ges. Soz.vers. / Beschäftigte	700,00	213,74	-486,26
1.1.4.50.709100	Pauschalierte Lohnsteuer	50,00	6,09	-43,91
1.2.1.00.702210	Dienstbezüge / Beschäftigte	0,00	0,00	0,00
1.2.1.00.702220	Leistungszulagen Beschäftigte	0,00	0,00	0,00
1.2.1.00.703200	Beiträge Versorgungskassen / Beschäftigte	0,00	0,00	0,00
1.2.1.00.704200	Beiträge ges. Soz.vers. / Beschäftigte	0,00	0,00	0,00
1.2.1.00.709100	Pauschalierte Lohnsteuer	0,00	0,00	0,00
2.7.2.00.701900	Aufwandsentschädigung / Büchereileitung	750,00	424,11	-325,89
2.7.2.00.702210	Dienstbezüge / Beschäftigte	2.000,00	0,00	-2.000,00
2.7.2.00.702220	Leistungszulagen Beschäftigte	50,00	0,00	-50,00
2.7.2.00.703200	Beiträge Versorgungskassen / Beschäftigte	150,00	0,00	-150,00
2.7.2.00.704200	Beiträge ges. Soz.vers. / Beschäftigte	500,00	108,02	-391,98
2.7.2.00.709100	Pauschalierte Lohnsteuer	20,00	0,00	-20,00
2.8.1.00.702210	Dienstbezüge / Beschäftigte	6.850,00	4.558,00	-2.292,00
2.8.1.00.702220	Leistungszulagen Beschäftigte	150,00	73,25	-76,75
2.8.1.00.703200	Beiträge Versorgungskassen / Beschäftigte	550,00	357,55	-192,45
2.8.1.00.704200	Beiträge ges. Soz.vers. / Beschäftigte	1.400,00	936,04	-463,96
2.8.1.00.709100	Pauschalierte Lohnsteuer	90,00	26,69	-63,31
3.6.5.20.702210	Dienstbezüge / Beschäftigte	384.850,00	361.490,26	-23.359,74
3.6.5.20.702220	Leistungszulagen Beschäftigte	7.850,00	6.116,53	-1.733,47
3.6.5.20.702290	Dienstbezüge / Sonstige (Hilfskonto PPA)	0,00	0,00	0,00
3.6.5.20.703200	Beiträge Versorgungskassen / Beschäftigte	30.450,00	29.036,40	-1.413,60
3.6.5.20.704200	Beiträge ges. Soz.vers. / Beschäftigte	78.550,00	72.513,47	-6.036,53
3.6.5.20.705200	Beihilfen, Unterstützungen und dgl. / Beschäftigte	500,00	0,00	-500,00
3.6.5.20.706200	Personalnebenaufwendungen / Beschäftigte	500,00	264,38	-235,62
3.6.5.20.709100	Pauschalierte Lohnsteuer	4.900,00	1.437,89	-3.462,11
3.6.5.24.702210	Dienstbezüge / Beschäftigte	2.000,00	3.768,43	1.768,43
3.6.5.24.702220	Leistungszulagen / Beschäftigte	50,00	60,56	10,56
3.6.5.24.703200	Beiträge Versorgungskassen / Beschäftigte	150,00	295,61	145,61
3.6.5.24.704200	Beiträge ges. Soz.vers. / Beschäftigte	500,00	773,89	273,89
3.6.5.24.709100	Pauschalierte Lohnsteuer	20,00	22,06	2,06
3.6.6.13.702210	Dienstbezüge / Beschäftigte	11.450,00	5.168,13	-6.281,87

Doppischer Produktplan 2016 Rechnung

Gesamthaushalt

Finanzrechnung Ortsgemeinden

		Gesamt-Ansatz HHJ 2016	Rechnungsergeb- nis HHJ 2016	Vergleich Ansatz/RE HHJ 2016
3.6.6.13.702220	Leistungszulagen Beschäftigte	250,00	83,05	-166,95
3.6.6.13.703200	Beiträge Versorgungskassen / Beschäftigte	900,00	405,41	-494,59
3.6.6.13.704200	Beiträge ges. Soz.vers. / Beschäftigte	2.350,00	1.061,34	-1.288,66
3.6.6.13.709100	Pauschalierte Lohnsteuer	150,00	30,26	-119,74
3.6.6.14.702210	Dienstbezüge / Beschäftigte	0,00	502,46	502,46
3.6.6.14.702220	Leistungszulagen Beschäftigte	0,00	8,07	8,07
3.6.6.14.703200	Beiträge Versorgungskassen / Beschäftigte	0,00	39,41	39,41
3.6.6.14.704200	Beiträge ges. Soz.vers. / Beschäftigte	0,00	103,19	103,19
3.6.6.14.709100	Pauschalierte Lohnsteuer	0,00	2,94	2,94
4.2.4.10.702210	Dienstbezüge / Beschäftigte	1.170,00	1.112,58	-57,42
4.2.4.10.702220	Leistungszulagen Beschäftigte	30,00	17,88	-12,12
4.2.4.10.703200	Beiträge Versorgungskassen / Beschäftigte	90,00	87,28	-2,72
4.2.4.10.704200	Beiträge ges. Soz.vers. / Beschäftigte	250,00	228,48	-21,52
4.2.4.10.709100	Pauschalierte Lohnsteuer	20,00	6,51	-13,49
4.2.4.11.702210	Dienstbezüge / Beschäftigte	10.400,00	9.671,70	-728,30
4.2.4.11.702220	Leistungszulagen Beschäftigte	200,00	165,11	-34,89
4.2.4.11.703200	Beiträge Versorgungskassen / Beschäftigte	850,00	761,69	-88,31
4.2.4.11.704200	Beiträge ges. Soz.vers. / Beschäftigte	2.100,00	2.076,62	-23,38
4.2.4.11.709100	Pauschalierte Lohnsteuer	150,00	13,24	-136,76
5.2.3.00.702210	Dienstbezüge / Beschäftigte	1.170,00	861,35	-308,65
5.2.3.00.702220	Leistungszulagen Beschäftigte	30,00	13,84	-16,16
5.2.3.00.703200	Beiträge Versorgungskassen / Beschäftigte	90,00	67,57	-22,43
5.2.3.00.704200	Beiträge ges. Soz.vers. / Beschäftigte	250,00	176,89	-73,11
5.2.3.00.709100	Pauschalierte Lohnsteuer	20,00	5,04	-14,96
5.4.1.11.702210	Dienstbezüge / Beschäftigte	36.950,00	35.961,52	-988,48
5.4.1.11.702220	Leistungszulagen Beschäftigte	750,00	577,89	-172,11
5.4.1.11.703200	Beiträge Versorgungskassen / Beschäftigte	2.900,00	2.820,94	-79,06
5.4.1.11.704200	Beiträge ges. Soz.vers. / Beschäftigte	7.550,00	7.385,17	-164,83
5.4.1.11.709100	Pauschalierte Lohnsteuer	500,00	210,58	-289,42
5.4.1.13.702210	Dienstbezüge / Beschäftigte	2.250,00	2.548,17	298,17
5.4.1.13.702220	Leistungszulagen Beschäftigte	50,00	40,95	-9,05
5.4.1.13.703200	Beiträge Versorgungskassen / Beschäftigte	200,00	199,89	-0,11
5.4.1.13.704200	Beiträge ges. Soz.vers. / Beschäftigte	450,00	523,30	73,30
5.4.1.13.709100	Pauschalierte Lohnsteuer	30,00	14,92	-15,08
5.5.3.10.702210	Dienstbezüge / Beschäftigte	13.900,00	10.831,89	-3.068,11
5.5.3.10.702220	Leistungszulagen Beschäftigte	300,00	175,57	-124,43
5.5.3.10.703200	Beiträge Versorgungskassen / Beschäftigte	1.100,00	850,21	-249,79
5.5.3.10.704200	Beiträge ges. Soz.vers. / Beschäftigte	2.850,00	2.194,08	-655,92

Doppischer Produktplan 2016 Rechnung

Gesamthaushalt

Finanzrechnung Ortsgemeinden

		Gesamt-Ansatz HHJ 2016	Rechnungsergeb- nis HHJ 2016	Vergleich Ansatz/RE HHJ 2016
5.5.3.10.709100	Pauschalierte Lohnsteuer	180,00	56,74	-123,26
5.5.5.10.702210	Dienstbezüge / Beschäftigte	0,00	0,00	0,00
5.5.5.10.702220	Leistungszulagen / Beschäftigte	0,00	0,00	0,00
5.5.5.10.703200	Beiträge Versorgungskassen / Beschäftigte	0,00	0,00	0,00
5.5.5.10.704200	Beiträge ges. Soz.vers. / Beschäftigte	0,00	0,00	0,00
5.5.5.10.709100	Pauschalierte Lohnsteuer	0,00	0,00	0,00
5.5.5.90.702210	Dienstbezüge / Beschäftigte	0,00	35,89	35,89
5.5.5.90.702220	Leistungszulagen Beschäftigte	0,00	0,58	0,58
5.5.5.90.703200	Beiträge Versorgungskassen / Beschäftigte	0,00	2,82	2,82
5.5.5.90.704200	Beiträge ges. Soz.vers. / Beschäftigte	0,00	7,37	7,37
5.5.5.90.709100	Pauschalierte Lohnsteuer	0,00	0,21	0,21
5.7.3.10.701900	Aufwandsentschädigung / ehrenamtlich Tätige	0,00	0,00	0,00
5.7.3.10.702210	Dienstbezüge / Beschäftigte	9.500,00	3.947,87	-5.552,13
5.7.3.10.702220	Leistungszulagen Beschäftigte	200,00	63,44	-136,56
5.7.3.10.703200	Beiträge Versorgungskassen / Beschäftigte	750,00	309,69	-440,31
5.7.3.10.704200	Beiträge ges. Soz.vers. / Beschäftigte	1.950,00	810,75	-1.139,25
5.7.3.10.709100	Pauschalierte Lohnsteuer	150,00	23,11	-126,89
5.7.3.20.702210	Dienstbezüge / Beschäftigte	10.700,00	12.737,74	2.037,74
5.7.3.20.702220	Leistungszulagen Beschäftigte	200,00	214,77	14,77
5.7.3.20.703200	Beiträge Versorgungskassen / Beschäftigte	850,00	1.002,28	152,28
5.7.3.20.704200	Beiträge ges. Soz.vers. / Beschäftigte	2.200,00	2.710,05	510,05
5.7.3.20.709100	Pauschalierte Lohnsteuer	150,00	29,42	-120,58
5.7.3.70.702210	Dienstbezüge / Beschäftigte	0,00	0,00	0,00
5.7.3.70.702220	Leistungszulagen Beschäftigte	0,00	0,00	0,00
5.7.3.70.703200	Beiträge Versorgungskassen / Beschäftigte	0,00	0,00	0,00
5.7.3.70.704200	Beiträge ges. Soz.vers. / Beschäftigte	0,00	0,00	0,00
5.7.3.70.709100	Pauschalierte Lohnsteuer	0,00	0,00	0,00
5.7.3.90.702210	Dienstbezüge / Beschäftigte	1.170,00	0,00	-1.170,00
5.7.3.90.702220	Leistungszulagen Beschäftigte	30,00	0,00	-30,00
5.7.3.90.703200	Beiträge Versorgungskassen / Beschäftigte	90,00	0,00	-90,00
5.7.3.90.704200	Beiträge ges. Soz.vers. / Beschäftigte	250,00	0,00	-250,00
5.7.3.90.709100	Pauschalierte Lohnsteuer	20,00	0,00	-20,00
12 - Versorgungsauszahlungen		4.000,00	3.840,00	-160,00
1.1.1.40.711300	Ehrensold	4.000,00	3.840,00	-160,00
13 - Auszahlungen für Sach- und Dienstleistungen		786.030,00	504.954,79	-281.075,21
1.1.1.30.723800	GWG, sonstige Gebrauchsgegenstände (unter 410 € netto)	0,00	0,00	0,00
1.1.1.40.724900	Sonstige Aufwendungen für Sachleistungen	500,00	510,31	10,31
1.1.2.00.724900	Sonstige Aufwendungen für Sachleistungen	500,00	0,00	-500,00

Doppischer Produktplan 2016 Rechnung

Gesamthaushalt

Finanzrechnung Ortsgemeinden

		Gesamt-Ansatz HHJ 2016	Rechnungsergeb- nis HHJ 2016	Vergleich Ansatz/RE HHJ 2016
1.1.2.00.729200	Sonstige Aufwendungen für Dienstleistungen	0,00	0,00	0,00
1.1.4.21.723130	Unterhaltung / Mietwohngrundstücke	170.000,00	100.439,17	-69.560,83
1.1.4.21.723200	Heizkosten / Mietwohngrundstücke	2.000,00	182,24	-1.817,76
1.1.4.21.723202	Stromkosten / Mietwohngrundstücke	1.600,00	1.317,87	-282,13
1.1.4.21.723203	Abgaben / Mietwohngrundstücke	13.000,00	12.562,41	-437,59
1.1.4.21.723210	Ausbaubeiträge für Mietwohngrundstücke	14.400,00	14.355,89	-44,11
1.1.4.21.723700	Unterhaltung BGA	0,00	0,00	0,00
1.1.4.23.723130	Unterhaltung / Rathaus	25.000,00	733,03	-24.266,97
1.1.4.23.723200	Heizkosten / Rathaus	4.000,00	2.726,98	-1.273,02
1.1.4.23.723202	Stromkosten / Rathaus	500,00	440,12	-59,88
1.1.4.23.723203	Abgaben / Rathaus	250,00	191,04	-58,96
1.1.4.23.723700	Unterhaltung BGA / Rathaus	200,00	0,00	-200,00
1.1.4.23.723800	GWG, sonstige Gebrauchsgegenstände (unter 410 € netto)	400,00	398,99	-1,01
1.1.4.23.724700	Sonstige Verbrauchsmittel	100,00	15,72	-84,28
1.1.4.29.723110	Unterhaltung / unbebaute Grundstücke	1.000,00	0,00	-1.000,00
1.1.4.29.723203	Abgaben / unbebaute Grundstücke	8.000,00	6.105,07	-1.894,93
1.1.4.30.723130	Unterhaltung / Bauhof	1.500,00	2.111,85	611,85
1.1.4.30.723202	Stromkosten / Bauhof	1.000,00	380,35	-619,65
1.1.4.30.723203	Abgaben / Bauhof	800,00	828,38	28,38
1.1.4.30.723510	Wartungs- und Instandsetzungskosten / Fuhrpark	2.500,00	5.294,83	2.794,83
1.1.4.30.723520	Betriebs- und Schmierstoffe / Fuhrpark	3.000,00	2.662,00	-338,00
1.1.4.30.723700	Unterhaltung BGA	3.000,00	3.799,44	799,44
1.1.4.30.723800	GWG, sonstige Gebrauchsgegenstände (unter 410 € netto)	1.000,00	331,78	-668,22
1.1.4.30.723801	GWG, sonstige Gebrauchsgegenstände (410 € bis 1000 € netto)	1.000,00	0,00	-1.000,00
1.1.4.30.724400	Materialbeschaffungen	500,00	284,04	-215,96
1.1.4.30.724700	Sonstige Verbrauchsmittel	500,00	263,59	-236,41
1.2.1.00.724900	Aufwendungen für Wahlen	250,00	111,52	-138,48
2.8.1.00.723801	GWG, sonstige Gebrauchsgegenstände (410 € bis 1000 € netto)	0,00	850,67	850,67
2.8.1.00.724900	Aufwendungen für Heimat- und Brauchtumspflege	500,00	210,00	-290,00
2.8.1.00.724904	Aufwendungen für Ortsverschönerung	1.000,00	470,11	-529,89
2.8.1.00.724905	Aufwendungen für Seniorenbetreuung	2.000,00	2.235,50	235,50
3.6.5.20.723130	Unterhaltung / Kindertagesstätte Weierhof	26.500,00	23.623,81	-2.876,19
3.6.5.20.723200	Heizkosten / Kita	3.300,00	2.335,12	-964,88
3.6.5.20.723202	Stromkosten / Kita	2.500,00	2.331,01	-168,99
3.6.5.20.723203	Abgaben / Kita	2.200,00	1.585,42	-614,58
3.6.5.20.723700	Unterhaltung BGA / Kita	300,00	202,58	-97,42
3.6.5.20.723800	GWG, sonstige Gebrauchsgegenstände (unter 410 € netto)	1.000,00	1.962,13	962,13
3.6.5.20.723801	GWG, sonstige Gebrauchsgegenstände (410 € bis 1000 € netto)	1.000,00	1.490,50	490,50

Doppischer Produktplan 2016 Rechnung

Gesamthaushalt

Finanzrechnung Ortsgemeinden

		Gesamt-Ansatz HHJ 2016	Rechnungsergeb- nis HHJ 2016	Vergleich Ansatz/RE HHJ 2016
3.6.5.20.724200	Ausgaben für Mittagsbetreuung / Mittagessen	10.000,00	11.953,60	1.953,60
3.6.5.20.724700	Sonstige Verbrauchsmittel	1.200,00	1.654,89	454,89
3.6.5.20.724900	Sonstige Aufwendungen für Sachleistungen / Kita	250,00	476,80	226,80
3.6.5.20.724901	Spiel- und Beschäftigungsmaterial	1.500,00	2.679,90	1.179,90
3.6.5.20.724902	Aufwendungen / Kita!Plus	0,00	878,51	878,51
3.6.5.20.724903	Ausgaben für Sprachförderung und Bildung von Anfang an	3.000,00	2.840,83	-159,17
3.6.5.20.724906	Aufwendungen / Initiative Schwerpunkt-Kitas Sprache & Integration	5.100,00	4.804,90	-295,10
3.6.5.24.723130	Unterhaltung / Kindertagesstätte Bolanden	13.300,00	11.480,98	-1.819,02
3.6.5.24.725430	Erstattung Personalkosten an Kreis für prot. Kita Bolanden	40.000,00	15.376,46	-24.623,54
3.6.5.24.725900	Erstattung Sachkosten an Kirche für Kita	20.000,00	0,00	-20.000,00
3.6.6.13.723110	Unterhaltung / Kinderspielplatz, Bolzplatz	1.000,00	840,83	-159,17
3.6.6.13.723203	Abgaben	400,00	403,40	3,40
3.6.6.13.723700	Unterhaltung BGA	100,00	0,00	-100,00
3.6.6.13.723800	GWG, sonstige Gebrauchsgegenstände (unter 410 € netto)	100,00	0,00	-100,00
3.6.6.14.723130	Unterhaltung / Jugendräume Bürgerhaus und Weierhof	2.000,00	982,68	-1.017,32
3.6.6.14.723202	Stromkosten	200,00	120,07	-79,93
3.6.6.14.723700	Unterhaltung BGA	50,00	0,00	-50,00
3.6.6.14.723800	GWG, sonstige Gebrauchsgegenstände (unter 410 € netto)	100,00	0,00	-100,00
4.2.4.10.723110	Unterhaltung / Sportplatz	5.000,00	2.915,50	-2.084,50
4.2.4.11.723130	Unterhaltung / Turnhalle	5.000,00	1.868,44	-3.131,56
4.2.4.11.723200	Heizkosten / Turnhalle	5.500,00	4.148,33	-1.351,67
4.2.4.11.723202	Stromkosten / Turnhalle	3.000,00	2.368,55	-631,45
4.2.4.11.723203	Abgaben / Turnhalle	1.600,00	1.298,61	-301,39
4.2.4.11.723700	Unterhaltung BGA / Turnhalle	50,00	219,08	169,08
4.2.4.11.723800	GWG, sonstige Gebrauchsgegenstände (unter 410 € netto)	50,00	0,00	-50,00
4.2.4.11.724700	Sonstige Verbrauchsmittel	300,00	64,73	-235,27
5.2.3.00.723110	Unterhaltung / Burgruine	9.000,00	18.000,00	9.000,00
5.2.3.00.723130	Unterhaltung / Kloster Hane	1.500,00	1.500,00	0,00
5.2.3.00.723202	Stromkosten / Kloster Hane	300,00	370,41	70,41
5.2.3.00.723203	Abgaben / Kloster Hane	300,00	272,32	-27,68
5.4.1.11.723202	Stromkosten / Marktplatz	100,00	98,97	-1,03
5.4.1.11.723203	Abgaben / Marktplatz	200,00	78,01	-121,99
5.4.1.11.723204	Pauschale f.d. Ableitung v. Niederschl.wasser in die Kanalisation	101.700,00	97.570,00	-4.130,00
5.4.1.11.723210	Ausbaubeiträge für Straßen, Wege, Plätze	12.700,00	12.671,17	-28,83
5.4.1.11.723380	Unterhaltung / Straßen, Wege, Plätze	85.000,00	9.333,44	-75.666,56
5.4.1.11.723700	Unterhaltung BGA / Straßen, Wege, Plätze	500,00	45,13	-454,87

Doppischer Produktplan 2016 Rechnung

Gesamthaushalt

Finanzrechnung Ortsgemeinden

		Gesamt-Ansatz HHJ 2016	Rechnungsergeb- nis HHJ 2016	Vergleich Ansatz/RE HHJ 2016
5.4.1.11.723800	GWG, sonstige Gebrauchsgegenstände (unter 410 € netto)	500,00	0,00	-500,00
5.4.1.12.723202	Stromkosten für Straßenbeleuchtung	15.000,00	-13.285,65	-28.285,65
5.4.1.12.723330	Unterhaltung / Straßenbeleuchtung	20.000,00	9.606,66	-10.393,34
5.4.1.13.723130	Unterhaltung / Buswartehallen	250,00	0,00	-250,00
5.5.3.10.723110	Unterhaltung / Friedhof	3.000,00	246,14	-2.753,86
5.5.3.10.723130	Unterhaltung / Friedhofshalle	250,00	9,00	-241,00
5.5.3.10.723202	Stromkosten / Friedhofshalle	1.000,00	701,86	-298,14
5.5.3.10.723203	Abgaben / Friedhof und Friedhofshalle	3.000,00	2.869,90	-130,10
5.5.3.10.723700	Unterhaltung BGA / Friedhof	50,00	0,00	-50,00
5.5.3.10.723800	GWG, sonstige Gebrauchsgegenstände (unter 410 € netto)	50,00	348,67	298,67
5.5.3.10.724700	Sonstige Verbrauchsmittel	50,00	42,25	-7,75
5.5.3.10.729200	Grabherstellungskosten	5.000,00	4.129,45	-870,55
5.5.5.10.723203	Abgaben	100,00	84,24	-15,76
5.5.5.10.723900	Unterhaltung und Bewirtschaftung / Gemeindewald	2.000,00	281,89	-1.718,11
5.5.5.10.725420	Erstattung Waldarbeiterlöhne	13.610,00	9.553,89	-4.056,11
5.5.5.10.725421	Betriebskostenbeitrag an das Land	9.570,00	10.521,69	951,69
5.5.5.10.725510	Kostenerstattungen an private Unternehmen	0,00	348,39	348,39
5.5.5.10.729200	Unternehmereinsatz im Gemeindewald	32.100,00	36.104,86	4.004,86
5.5.5.90.723380	Unterhaltung / Wirtschaftswege	4.000,00	24,75	-3.975,25
5.5.5.90.723800	GWG, sonstige Gebrauchsgegenstände (unter 410 € netto)	0,00	0,00	0,00
5.7.3.10.723130	Unterhaltung / Mehrzweckhalle	9.500,00	12.145,94	2.645,94
5.7.3.10.723200	Heizkosten / Mehrzweckhalle	6.500,00	5.494,62	-1.005,38
5.7.3.10.723202	Stromkosten / Mehrzweckhalle	6.000,00	5.621,06	-378,94
5.7.3.10.723203	Abgaben / Mehrzweckhalle	6.000,00	5.115,22	-884,78
5.7.3.10.723700	Unterhaltung BGA / Mehrzweckhalle	800,00	1.632,51	832,51
5.7.3.10.723800	GWG, sonstige Gebrauchsgegenstände (unter 410 € netto)	4.300,00	305,75	-3.994,25
5.7.3.10.723801	GWG, sonstige Gebrauchsgegenstände (410 € bis 1000 € netto)	0,00	0,00	0,00
5.7.3.10.724700	Sonstige Verbrauchsmittel	1.500,00	1.070,56	-429,44
5.7.3.20.723130	Unterhaltung / Bürgerhaus	2.000,00	1.617,09	-382,91
5.7.3.20.723200	Heizkosten / Bürgerhaus	6.000,00	4.490,76	-1.509,24
5.7.3.20.723202	Stromkosten / Bürgerhaus	2.500,00	1.826,89	-673,11
5.7.3.20.723203	Abgaben / Bürgerhaus	2.000,00	1.364,97	-635,03
5.7.3.20.723700	Unterhaltung BGA / Bürgerhaus	500,00	142,80	-357,20
5.7.3.20.723800	GWG, sonstige Gebrauchsgegenstände (unter 410 € netto)	150,00	1.285,20	1.135,20
5.7.3.20.723801	GWG, sonstige Gebrauchsgegenstände (410 € bis 1000 € netto)	0,00	0,00	0,00
5.7.3.20.724700	Sonstige Verbrauchsmittel	400,00	141,06	-258,94
5.7.3.70.723130	Unterhaltung / Grillhütte	1.000,00	93,27	-906,73
5.7.3.70.723700	Unterhaltung BGA / Grillhütte	0,00	0,00	0,00

Doppischer Produktplan 2016 Rechnung

Gesamthaushalt

Finanzrechnung Ortsgemeinden

		Gesamt-Ansatz HHJ 2016	Rechnungsergeb- nis HHJ 2016	Vergleich Ansatz/RE HHJ 2016
5.7.3.90.723100	Unterhaltung / Sonstige allgemeine Einrichtungen	250,00	280,84	30,84
5.7.3.90.723203	Abgaben / Sonstige allgemeine Einrichtungen	200,00	78,25	-121,75
14 - Zuwendungen, Umlagen u. sonst. Transferauszahlungen		1.362.190,00	1.360.461,01	-1.728,99
1.1.6.00.741450	Umlage an den ehem. Gemeindekassenverband -neu-	200,00	84,97	-115,03
1.1.6.00.744240	Umlage an den ehem. Gemeindekassenverband	0,00	0,00	0,00
2.8.1.00.741900	Zuschüsse für lfd. Zwecke an Privatpersonen und Vereine	250,00	0,00	-250,00
3.6.5.20.741420	Rückzahlung zinsloses Darlehen aus Konjunkturpaket II	0,00	0,00	0,00
3.6.5.24.741900	Zuschüsse für lfd. Zwecke an Prot. Kirchengemeinde	0,00	0,00	0,00
3.6.6.13.741510	Zuschüsse für lfd. Zwecke an private Unternehmen	0,00	0,00	0,00
4.2.1.00.741900	Zuschüsse für lfd. Zwecke an Privatpersonen und Vereine	900,00	900,00	0,00
4.2.4.10.741900	Zuwendungen zu den Unterhaltungskosten der Sportanlage	0,00	0,00	0,00
6.1.1.00.743100	Gewerbesteuerumlage	18.910,00	17.604,04	-1.305,96
6.1.1.00.744110	Finanzierungsbeteiligung Fonds Deutsche Einheit	5.270,00	5.214,00	-56,00
6.1.1.00.744120	Finanzausgleichsumlage	0,00	0,00	0,00
6.1.1.00.744210	Kreisumlage	700.380,00	700.378,00	-2,00
6.1.1.00.744230	Verbandsgemeindeumlage	636.280,00	636.280,00	0,00
15 - Auszahlungen der sozialen Sicherung		0,00	0,00	0,00
16 - Sonstige laufende Auszahlungen		72.180,00	46.820,23	-25.359,77
1.1.1.30.763500	Öffentliche Bekanntmachungen	0,00	0,00	0,00
1.1.1.30.769300	Repräsentationsmittel	450,00	0,00	-450,00
1.1.1.30.769700	Ehrengaben / Altersjubilare	1.000,00	23,00	-977,00
1.1.1.40.761200	Aufwendungen für Aus- und Fortbildung, Umschulung	500,00	0,00	-500,00
1.1.1.40.761300	Aufwendungen für Dienstreisen / Gemeindeorgane	100,00	0,00	-100,00
1.1.1.40.769200	Verfügungsmittel	520,00	77,35	-442,65
1.1.2.00.761200	Aufwendungen für Aus- und Fortbildung, Umschulung	0,00	0,00	0,00
1.1.2.00.761300	Aufwendungen für Dienstreisen / Gemeindearbeiter	50,00	0,00	-50,00
1.1.2.00.761500	Dienst- und Schutzkleidung, persönl. Ausrüstungsgegenstände	500,00	250,60	-249,40
1.1.2.00.761900	Sonstige Personalnebenauszahlungen	600,00	1.416,34	816,34
1.1.2.00.763400	Telefon- und Datenübertragungskosten	100,00	26,00	-74,00
1.1.4.21.762500	Sachverständigen-, Gerichts- und ähnliche Auszahlungen	2.900,00	2.879,80	-20,20
1.1.4.21.764100	Versicherungsbeiträge	2.000,00	1.854,39	-145,61
1.1.4.23.762500	Sachverständigen-, Gerichts- und ähnliche Auszahlungen	0,00	0,00	0,00
1.1.4.23.764100	Versicherungsbeiträge	150,00	115,69	-34,31
1.1.4.29.762100	Pacht für Schloßberggrundstücke	50,00	51,13	1,13
1.1.4.29.762500	Sachverständigen-, Gerichts- und ähnliche Auszahlungen	0,00	0,00	0,00
1.1.4.30.762500	Sachverständigen-, Gerichts- und ähnliche Auszahlungen	0,00	0,00	0,00
1.1.4.30.764100	Versicherungsbeiträge	1.300,00	1.224,80	-75,20
1.1.4.30.768200	Kraftfahrzeugsteuer / Fuhrpark	450,00	358,00	-92,00

Doppischer Produktplan 2016 Rechnung

Gesamthaushalt

Finanzrechnung Ortsgemeinden

		Gesamt-Ansatz HHJ 2016	Rechnungsergeb- nis HHJ 2016	Vergleich Ansatz/RE HHJ 2016
1.1.4.50.763100	Büromaterial / sonst. zentr. Dienste	150,00	122,11	-27,89
1.1.4.50.763200	Bücher und Zeitschriften / sonst. zentr. Dienste	100,00	0,00	-100,00
1.1.4.50.763400	Telefon- und Datenübertragungskosten	300,00	235,76	-64,24
1.1.4.50.764100	Versicherungsbeiträge	6.800,00	6.799,96	-0,04
1.1.4.50.764300	Mitgliedsbeiträge, Sonstige Beiträge	6.700,00	6.093,22	-606,78
1.1.6.00.762500	Sachverständigen-, Gerichts- und ähnliche Auszahlungen	300,00	0,00	-300,00
2.7.2.00.761300	Aufwendungen für Dienstreisen / Bücherei	0,00	0,00	0,00
2.7.2.00.763290	Aufwendungen für Medien	750,00	0,00	-750,00
2.7.2.00.764100	Versicherungsbeiträge	50,00	43,64	-6,36
2.8.1.00.763500	Öffentliche Bekanntmachungen / Kerwe	250,00	188,02	-61,98
2.8.1.00.764100	Versicherungsbeiträge	1.100,00	1.171,69	71,69
2.8.1.00.764200	Mitgliedsbeiträge	1.100,00	1.070,00	-30,00
3.6.5.20.761200	Aufwendungen für Aus- und Fortbildung, Umschulung	750,00	81,68	-668,32
3.6.5.20.761300	Aufwendungen für Dienstreisen / Kita	750,00	44,40	-705,60
3.6.5.20.761900	Sonstige Personalnebenauszahlungen	1.000,00	897,78	-102,22
3.6.5.20.763100	Büromaterial / Kita	400,00	265,07	-134,93
3.6.5.20.763200	Bücher und Zeitschriften / Kita	300,00	182,54	-117,46
3.6.5.20.763300	Porto und Versandkosten / Kita	20,00	7,00	-13,00
3.6.5.20.763400	Telefon- und Datenübertragungskosten / Kita	750,00	713,77	-36,23
3.6.5.20.764100	Versicherungsbeiträge	900,00	825,18	-74,82
3.6.5.24.764100	Versicherungsbeiträge / Kita Bolanden	1.000,00	572,51	-427,49
3.6.6.14.764100	Versicherungsbeiträge	20,00	13,89	-6,11
4.2.4.10.764100	Versicherungsbeiträge	200,00	192,43	-7,57
4.2.4.11.761900	Sonstige Personalnebenauszahlungen	0,00	0,00	0,00
4.2.4.11.763400	Telefon- und Datenübertragungskosten	200,00	198,78	-1,22
4.2.4.11.764100	Versicherungsbeiträge	550,00	538,97	-11,03
5.1.1.00.762550	Aufwendungen für die Erstellung von Bebauungsplänen	25.000,00	4.403,00	-20.597,00
5.1.1.00.762590	Ausgaben für Fortschreibung Dorferneuerungskonzept	0,00	0,00	0,00
5.1.1.00.762591	Ausgaben für Spielleitplanung i.R.d. Dorferneuerung	0,00	0,00	0,00
5.1.1.00.762900	Sonstige Auszahlungen für die Inanspruchnahme von Rechten und Diensten	0,00	0,00	0,00
5.2.3.00.764100	Versicherungsbeiträge	700,00	665,83	-34,17
5.4.1.11.762500	Sachverständigen-, Gerichts- und ähnliche Auszahlungen	0,00	0,00	0,00
5.4.1.11.764100	Versicherungsbeiträge	30,00	21,73	-8,27
5.4.1.13.764100	Versicherungsbeiträge	20,00	15,96	-4,04
5.5.3.10.762500	Sachverständigen-, Gerichts- und ähnliche Auszahlungen	0,00	0,00	0,00
5.5.3.10.764100	Versicherungsbeiträge	100,00	76,84	-23,16
5.5.3.10.764200	Beitrag für Gartenbauberufsgenossenschaft	170,00	167,52	-2,48

Doppischer Produktplan 2016 Rechnung

Gesamthaushalt

Finanzrechnung Ortsgemeinden

		Gesamt-Ansatz HHJ 2016	Rechnungsergeb- nis HHJ 2016	Vergleich Ansatz/RE HHJ 2016
5.5.5.10.764100	Versicherungsbeiträge	3.100,00	3.033,36	-66,64
5.5.5.10.768900	Steueraufwendungen an das Finanzamt	1.200,00	0,00	-1.200,00
5.5.5.90.762500	Sachverständigen-, Gerichts- und ähnliche Auszahlungen	0,00	0,00	0,00
5.5.5.90.769910	Ausz. SOPO - Rücklagen	0,00	3.801,91	3.801,91
5.7.3.10.762500	Sachverständigen-, Gerichts- und ähnliche Auszahlungen	500,00	0,00	-500,00
5.7.3.10.763400	Telefon- und Datenübertragungskosten	400,00	528,41	128,41
5.7.3.10.764100	Versicherungsbeiträge	3.000,00	2.930,58	-69,42
5.7.3.20.764100	Versicherungsbeiträge	2.200,00	2.029,53	-170,47
5.7.3.70.764100	Versicherungsbeiträge	650,00	610,06	-39,94
17 = Summe der lfd. Auszahlungen aus Verwaltungstätigkeit		2.946.640,00	2.568.376,06	-378.263,94
18 Saldo der lfd. Ein- u. Auszahlungen aus Verw.tätigkeit		-532.870,00	-270.347,54	262.522,46
19 + Zinseinzahlungen und sonstige Finanzeinzahlungen		200,00	27.403,56	27.203,56
1.1.6.00.672100	Stundungszinsen etc.	0,00	80,00	80,00
5.5.5.90.679300	Zinsen aus Sonderposten	200,00	9,50	-190,50
6.1.1.00.679200	Vollverzinsung aus Gewerbesteuer (§ 233a AO)	0,00	0,00	0,00
6.1.2.00.679200	Vollverzinsung aus Gewerbesteuer	0,00	27.311,39	27.311,39
6.1.2.00.679400	Zinsen für Kassenplusbestände	0,00	2,67	2,67
6.1.2.00.679900	Verzugszinsen	0,00	0,00	0,00
20 - Zinsauszahlungen und sonstige Finanzauszahlungen		17.090,00	24.870,45	7.780,45
6.1.1.00.779100	Zinsen aus der Vollverzinsung Gewerbesteuer	0,00	0,00	0,00
6.1.2.00.774300	Zinsen für Kassenminusbestände an VG	10.000,00	180,34	-9.819,66
6.1.2.00.775110	Zinsen an Volksbank, Hypothekenbanken	4.040,00	4.038,62	-1,38
6.1.2.00.775120	Zinsen an Sparkassen	2.850,00	2.844,44	-5,56
6.1.2.00.779100	Zinsen aus der Vollverzinsung der Gewerbesteuer	0,00	17.797,39	17.797,39
6.1.2.00.779900	Sonstiger Zinsaufwand	200,00	9,66	-190,34
21 Saldo der Zins- u. sonst. Finanzen- u. -auszahlungen		-16.890,00	2.533,11	19.423,11
22 Saldo der ordentlichen Ein- und Auszahlungen		-549.760,00	-267.814,43	281.945,57
23 + Außerordentliche Einzahlungen		0,00	3.801,91	3.801,91
5.5.5.90/0091.683100	Einzahlungen SOPO Feldwege	0,00	3.801,91	3.801,91
24 - Außerordentliche Auszahlungen		0,00	0,00	0,00
5.5.5.90/0091.783100	Auszahlungen SOPO Feldwege	0,00	0,00	0,00
25 Saldo der außerordentlichen Ein- und Auszahlungen		0,00	3.801,91	3.801,91
26 Saldo der ordentlichen und außerordentlichen Ein- und Auszahlungen		-549.760,00	-264.012,52	285.747,48

Doppischer Produktplan 2016 Rechnung

Gesamthaushalt

Finanzrechnung Ortsgemeinden

	Gesamt-Ansatz HHJ 2016	Rechnungsergeb- nis HHJ 2016	Vergleich Ansatz/RE HHJ 2016
27 + Einzahlungen aus Investitionszuwendungen	0,00	0,00	0,00
3.6.5.20/0018.681900 Zuwendungen von Privatpersonen und Vereinen	0,00	0,00	0,00
5.4.1.11/0012.681662 Anz. auf Landeszuweisung / Ausbau Gemeindestraßen	0,00	0,00	0,00
5.4.1.13/0030.681662 Landeszuweisung / Buswarteallen	0,00	0,00	0,00
5.5.5.90/0009.681662 Anzahlungen für Investitionszuwendungen vom Land	0,00	0,00	0,00
5.5.5.90/0009.681772 Anzahlungen auf Sopo vom privaten Bereich	0,00	0,00	0,00
28 + Einzahlungen aus Beiträgen und ähnlichen Entgelten	399.350,00	389.600,77	-9.749,23
5.4.1.11/0011.682650 Anzahlungen für Beiträge / Neugasse	29.830,00	27.704,18	-2.125,82
5.4.1.11/0012.682650 Anzahlungen für Beiträge / Gerhart-Hauptmann-Straße	168.280,00	164.331,34	-3.948,66
5.4.1.11/0013.682310 Anteil VG-Werke / Franz-Käth-Straße	0,00	0,00	0,00
5.4.1.11/0013.682650 Anzahlungen für Beiträge / Franz-Käth-Straße	56.980,00	56.979,10	-0,90
5.4.1.11/0014.682310 Anteil VG-Werke / Auf dem Keller	0,00	0,00	0,00
5.4.1.11/0014.682650 Anzahlungen für Beiträge / Auf dem Keller	47.370,00	40.157,73	-7.212,27
5.4.1.11/0015.682310 Anteil VG-Werke / Am Marktplatz	0,00	0,00	0,00
5.4.1.11/0015.682650 Anzahlungen für Beiträge / Am Marktplatz	35.370,00	35.370,02	0,02
5.4.1.11/0016.682310 Anteil VG-Werke / Baumgartenstraße	0,00	0,00	0,00
5.4.1.11/0016.682650 Anzahlungen für Beiträge / Baumgartenstraße	61.520,00	61.830,14	310,14
5.4.1.11/0022.682650 Erschließungsbeiträge NBG "Am Katzenstück"	0,00	0,00	0,00
5.4.1.11/0025.682650 Kostenerstattungen landespfleg. Ausgleichsmaßnahmen	0,00	0,00	0,00
5.4.1.11/0027.682650 Zinslos gestundete Erschließungsbeiträge	0,00	0,00	0,00
5.5.3.10/0100.682700 Grabnutzungsentgelte	0,00	3.228,26	3.228,26
29 + Einzahlungen für immaterielle Vermögensgegenstände	0,00	0,00	0,00
30 + Einzahlungen für Sachanlagen	0,00	0,00	0,00
1.1.4.29/0005.685100 Einzahlungen für unbebaute Grundstücke	0,00	0,00	0,00
1.1.4.30/0003.685610 Verkaufserlöse / Fuhrpark	0,00	0,00	0,00
31 + Einzahlungen für Finanzanlagen	0,00	0,00	0,00
32 + Einzahlungen aus sonst. Ausleihungen und Kreditgewährungen	0,00	0,00	0,00
33 + Einzahlungen aus der Veräußerung von Vorräten	49.770,00	94.626,66	44.856,66
1.1.4.29/0006.688100 Einzahlungen aus dem Verkauf von Bauplätzen	49.770,00	94.626,66	44.856,66
34 + Sonstige Investitionseinzahlungen	0,00	0,00	0,00
35 = Summe der Einzahlungen aus Investitionstätigkeit	449.120,00	484.227,43	35.107,43
36 - Auszahlungen für immaterielle Vermögensgegenstände	0,00	0,00	0,00
5.4.1.11/0012.784100 Auszahlungen für Konzessionen, Lizenzen und andere Schutzrechte	0,00	0,00	0,00
37 - Auszahlungen für Sachanlagen	7.000,00	210.130,29	203.130,29
1.1.4.23/0001.785710 Bewegliches Anlagevermögen / Rathaus	0,00	1.696,85	1.696,85

Doppischer Produktplan 2016 Rechnung

Gesamthaushalt

Finanzrechnung Ortsgemeinden

		Gesamt-Ansatz HHJ 2016	Rechnungsergeb- nis HHJ 2016	Vergleich Ansatz/RE HHJ 2016
1.1.4.29/0005.785100	Auszahlungen für unbebaute Grundstücke	0,00	0,00	0,00
1.1.4.30/0003.785600	Auszahlungen für Fahrzeuge, Maschinen und techn. Anlagen / Fuhrpark	5.000,00	0,00	-5.000,00
1.1.4.30/0003.785710	Bewegliches Vermögen / Fuhrpark	0,00	0,00	0,00
3.6.5.20/0018.785710	Bewegliches Vermögen / Kindertagesstätte	0,00	1.606,50	1.606,50
3.6.5.20/0032.785930	Baumaßnahmen / Kindertagesstätte Weierhof	0,00	0,00	0,00
3.6.5.24/0034.785210	Erwerb Grundstück Im Goschental 1, Prot. Kita	0,00	240,98	240,98
3.6.5.24/0034.785710	Bewegliches Anlagevermögen / Kita Bolanden	0,00	0,00	0,00
3.6.6.13/0007.785710	Bewegliches Anlagevermögen / Spielplätze	2.000,00	0,00	-2.000,00
3.6.6.13/0026.785930	Neuanlage / Spielbereich am Gängelstockweg	0,00	0,00	0,00
5.4.1.11/0010.785930	Auszahlungen für Baumaßnahmen / Parkplatz Neugasse	0,00	0,00	0,00
5.4.1.11/0011.785930	Auszahlungen für Baumaßnahmen / Neugasse	0,00	0,00	0,00
5.4.1.11/0012.785930	Auszahlungen für Baumaßnahmen / Gerhart-Hauptmann-Straße	0,00	0,00	0,00
5.4.1.11/0013.785930	Auszahlungen für Baumaßnahmen / Franz-Käth-Straße	0,00	0,00	0,00
5.4.1.11/0014.785930	Auszahlungen für Baumaßnahmen / Auf dem Keller	0,00	0,00	0,00
5.4.1.11/0015.785930	Auszahlungen für Baumaßnahmen / Am Marktplatz	0,00	0,00	0,00
5.4.1.11/0016.785930	Auszahlungen für Baumaßnahmen / Baumgartenstraße	0,00	0,00	0,00
5.4.1.11/0022.785930	AIB / Erschließung NBG "Am Katzenstück"	0,00	206.585,96	206.585,96
5.4.1.11/0025.785930	Landespfleg. Ausgleichsmaßnahmen / NBG "Am Katzenstück"	0,00	0,00	0,00
5.4.1.12/0017.785930	Auszahlungen für Baumaßnahmen / Straßenbeleuchtung	0,00	0,00	0,00
5.4.1.13/0030.785930	Auszahlungen für die Errichtung von Buswartehallen	0,00	0,00	0,00
5.5.3.10/0023.785930	Baumaßnahmen / Friedhofshalle	0,00	0,00	0,00
5.5.5.90/0009.785930	Auszahlungen für Baumaßnahmen / Wirtschaftswege	0,00	0,00	0,00
5.7.3.10/0024.785710	Bewegliches Vermögen / Werner-von-Bolanden-Halle	0,00	0,00	0,00
5.7.3.20/0035.785710	Bewegliches Vermögen / Bürgerhaus	0,00	0,00	0,00
5.7.3.70/0028.785710	Anschaffung von beweglichem Anlagevermögen / Grillhütte	0,00	0,00	0,00
38 - Auszahlungen für Finanzanlagen		0,00	0,00	0,00
39 - Auszahlungen für sonst. Ausleihungen u. Kreditgewährungen		0,00	0,00	0,00
40 - Auszahlungen für den Erwerb von Vorräten		400.000,00	0,00	-400.000,00
1.1.4.29/0006.788210	Auszahlungen für Bauplätze (Kanalbeiträge)	0,00	0,00	0,00
1.1.4.29/0008.788210	Erwerb von Bauerwartungsland	400.000,00	0,00	-400.000,00
41 - Sonstige Investitionsauszahlungen		0,00	0,00	0,00
42 = Summe der Auszahlungen aus Investitionstätigkeit		407.000,00	210.130,29	-196.869,71
43 Saldo der Ein- und Auszahlungen aus Investitionstätigkeit		42.120,00	274.097,14	231.977,14
44 Finanzmittelüberschuss / -fehlbetrag		-507.640,00	10.084,62	517.724,62

Doppischer Produktplan 2016 Rechnung

Gesamthaushalt

Finanzrechnung Ortsgemeinden

	Gesamt-Ansatz HHJ 2016	Rechnungsergeb- nis HHJ 2016	Vergleich Ansatz/RE HHJ 2016
45 + Einzahlungen aus der Aufnahme von Investitionskrediten	407.000,00	0,00	-407.000,00
6.1.2.00/0099.692531 Kredite für Investitionen	407.000,00	0,00	-407.000,00
46 - Auszahlungen zur Tilgung von Investitionskrediten	490.870,00	101.750,00	-389.120,00
6.1.2.00/0099.792510 Tilgung von Krediten für Investitionen	490.870,00	101.750,00	-389.120,00
47 Saldo der Ein- und Auszahlungen aus Investitionskrediten	-83.870,00	-101.750,00	-17.880,00
48 + Zunahme VB ggü der VG aus Liquiditätskrediten	591.510,00	2.905.126,80	2.313.616,80
6.1.2.00.696440 für Gemeinden und Gdeverbände	0,00	2.905.126,80	2.905.126,80
6.1.2.00/0096.694440 Zunahme VB ggü VG aus Krediten zur Liquiditätssicherung	591.510,00	0,00	-591.510,00
6.1.2.00/0096.696440 Abnahme Ford ggü VG aus dem Zahlungsmittelbestand	0,00	0,00	0,00
49 - Abnahme VB ggü der VG aus Liquiditätskrediten	0,00	2.810.237,25	2.810.237,25
6.1.2.00.796440 AZ Einheitskasse an VG	0,00	2.810.237,25	2.810.237,25
6.1.2.00/0096.794430 Abnahme VB ggü VG aus Krediten zur Liquiditätssicherung	0,00	0,00	0,00
6.1.2.00/0096.796440 Zunahme Ford ggü VG aus dem Zahlungsmittelbestand	0,00	0,00	0,00
50 Veränderung der Verbindlichkeiten ggü der VG aus Krediten zur Liquiditätssicher.	591.510,00	94.889,55	-496.620,45
51 + Abnahme Ford ggü der VG aus Zahlungsmittelbestand	0,00	0,00	0,00
52 - Zunahme Ford ggü der VG aus Zahlungsmittelbestand	0,00	0,00	0,00
53 Veränderung der Forderungen ggü der VG aus dem Zahlungsmittelbestand	0,00	0,00	0,00
54 Saldo der Ein- und Auszahlungen aus Finanzierungstätigkeit	507.640,00	-6.860,45	-514.500,45
55 Einzahlungen aus durchlaufenden Geldern	0,00	-3.224,17	-3.224,17
1.1.4.21.699100 durchlaufende Gelder	0,00	0,00	0,00
1.1.4.21.699200 treuhänderische Gelder	0,00	802,16	802,16
6.1.2.00.699100 durchlaufende Gelder	0,00	-4.026,33	-4.026,33
56 Auszahlungen aus durchlaufenden Geldern	0,00	0,00	0,00
1.1.4.21.799100 durchlaufende Gelder	0,00	0,00	0,00
1.1.4.21.799200 treuhänderische Gelder	0,00	0,00	0,00
6.1.2.00.799100 durchlaufende Gelder	0,00	0,00	0,00
57 Saldo der durchlaufenden Gelder	0,00	-3.224,17	-3.224,17
58 Nachrichtlich: Saldo Ziff. 44 + 54	0,00	3.224,17	3.224,17
59 nachrichtlich: ordentliche Einzahlungen	2.413.970,00	2.325.432,08	-88.537,92
60 nachrichtlich: ordentliche Auszahlungen	2.963.730,00	2.593.246,51	-370.483,49
61 nachrichtlich: Saldo ordentliche Ein-/Auszahlungen	-549.760,00	-267.814,43	281.945,57

Doppischer Produktplan 2016 Rechnung**Gesamthaushalt****Finanzrechnung Ortsgemeinden**

	Gesamt-Ansatz HHJ 2016	Rechnungsergeb nis HHJ 2016	Vergleich Ansatz/RE HHJ 2016
--	---------------------------	--------------------------------	------------------------------------

62 nachrichtlich: Gesamteinzahlungen	3.270.090,00	2.810.237,25	-459.852,75
63 nachrichtlich: Gesamtauszahlungen	3.861.600,00	2.905.126,80	-956.473,20
64 nachrichtlich: Differenz	-591.510,00	-94.889,55	496.620,45

Anlagenübersicht für das Haushaltsjahr 2016

Filterkriterien: Nr.: AN000001..AN019999, Shortcutdimension 3: 3

Posten / Art (gem. § 47 Abs. 4 Nr. 1 GemHVO)	Anschaffungs- und Herstellungskosten				Abschreibungen, Wertberichtigungen							Restbuchwerte		Wert- minderung durch unterlassene Instand- haltung, Altlasten, sonstiges	Kennzahlen	
	Stand zum 31.12.2015	Zugänge im Haushaltsjahr	Abgänge im Haushaltsjahr	Umbuchungen im Haushaltsjahr	Stand zum 31.12.2016	aufgelaufene Abschrei- bungen zum 31.12.2015	Zuschrei- bungen im Haushaltsjahr	Abschrei- bungen im Haushaltsjahr	Umbuchung im Haushaltsjahr	aufgelaufene Ab- schreibungen auf Abgänge	Ab- schreibungen zum 31.12.2016	Rest- buchwerte am Ende des Haushalts- jahres	Rest- buchwerte am Ende des Haushalts- vorjahres		Durch- schnitt- licher Absch.- satz	Durch- schnitt- licher Rest- buch- wert
1.1.1 Gewerbl. Schutzrechte u. ähnl. Rechte (Lizenzen)	4.560,00	0,00	0,00	0,00	4.560,00	0,00	0,00	0,00	0,00	0,00	0,00	4.560,00	4.560,00	0,00	0,0 %	100,0 %
1.1.2 Geleistete Zuwendungen	17.778,00	0,00	0,00	0,00	17.778,00	-6.277,30	0,00	-1.027,80	0,00	0,00	-7.305,10	10.472,90	11.500,70	0,00	5,8 %	58,9 %
1.1.3 Gezahlte Investitionszuschüsse	298.958,54	0,00	0,00	-37.322,72	261.635,82	-127.362,39	0,00	-8.524,92	0,00	0,00	-135.887,31	125.748,51	171.596,15	0,00	3,3 %	48,1 %
1.1.5 Anzahlungen auf Imm. Vermögensgegenstände	0,00	0,00	0,00	0,00	0,00	0,00	0,00	0,00	0,00	0,00	0,00	0,00	0,00	0,00	0,0 %	0,0 %
1.2.1 Wald, Forsten	1.453.898,00	0,00	0,00	0,00	1.453.898,00	0,00	0,00	0,00	0,00	0,00	0,00	1.453.898,00	1.453.898,00	0,00	0,0 %	100,0 %
1.2.10 Geleistete Anzahlungen, Anlagen im Bau	187.319,58	206.585,96	0,00	0,00	393.905,54	0,00	0,00	0,00	0,00	0,00	0,00	393.905,54	187.319,58	0,00	0,0 %	100,0 %
1.2.2 Sonst. unbeb. Grundstücke u. grundst.gl. Rechte	508.544,06	0,00	0,00	0,00	508.544,06	-20.773,20	0,00	-4.080,89	0,00	0,00	-24.854,09	483.689,97	487.770,86	0,00	0,8 %	95,1 %
1.2.3 Bebaute Grundstücke u. grundstücksgleiche Rechte	5.274.876,55	0,00	0,00	37.322,72	5.312.199,27	-739.450,57	0,00	-108.814,83	0,00	0,00	-848.265,40	4.463.933,87	4.535.425,98	0,00	2,0 %	84,0 %
1.2.4 Infrastrukturvermögen	10.322.506,11	0,00	0,00	0,00	10.322.506,11	-2.098.942,10	0,00	-295.309,94	0,00	0,00	-2.394.252,04	7.928.254,07	8.223.564,01	0,00	2,9 %	76,8 %
1.2.6 Kunstgegenstände, Denkmäler	12.134,09	0,00	0,00	0,00	12.134,09	-8.493,73	0,00	-1.213,45	0,00	0,00	-9.707,18	2.426,91	3.640,36	0,00	10,0 %	20,0 %
1.2.7 Maschinen, technische Anlagen, Fahrzeuge	52.205,76	0,00	0,00	0,00	52.205,76	-23.229,68	0,00	-4.917,51	0,00	0,00	-28.147,19	24.058,57	28.976,08	0,00	9,4 %	46,1 %
1.2.8 Betriebs- und Geschäftsausstattung	244.921,61	0,00	0,00	0,00	244.921,61	-142.690,69	0,00	-17.073,09	0,00	0,00	-159.763,78	85.157,83	102.230,92	0,00	7,0 %	34,8 %
1.4.3 Bauplätze, Grundstücke zum Verkauf, sonst. Vorräte	142.734,32	0,00	-13.727,30	0,00	129.007,02	0,00	0,00	0,00	0,00	0,00	0,00	129.007,02	142.734,32	0,00	0,0 %	100,0 %
2.2.1 Sonderposten aus Zuwendungen	-5.963.825,26	0,00	0,00	0,00	-5.963.825,26	1.623.469,91	0,00	213.083,19	0,00	0,00	1.836.553,10	-4.127.272,16	-4.340.355,35	0,00	3,6 %	69,2 %
2.2.2 Sonderposten aus Beiträgen und ähnlichen Entgelten	-2.572.664,20	0,00	0,00	-398.999,36	-2.971.663,56	815.177,56	0,00	125.130,45	0,00	0,00	940.308,01	-2.031.355,55	-1.757.486,64	0,00	4,2 %	68,4 %
2.2.3 Sonderposten aus Anzahlungen für Anlagevermögen	-416.120,46	-414.266,90	0,00	398.999,36	-431.388,00	0,00	0,00	0,00	0,00	0,00	-431.388,00	-416.120,46	0,00	0,0 %	100,0 %	
2.5 Sonderposten aus Grabnutzungsentgelten	-98.242,41	-2.959,00	0,00	0,00	-101.201,41	19.074,66	0,00	3.431,65	0,00	0,00	22.506,31	-78.695,10	-79.167,75	0,00	3,4 %	77,8 %
2.7 Sonstige Sonderposten	-13.169,96	0,00	0,00	0,00	-13.169,96	8.317,76	0,00	1.188,29	0,00	0,00	9.506,05	-3.663,91	-4.852,20	0,00	9,0 %	27,8 %

Anlagenübersicht für das Haushaltsjahr 2016

Posten / Art (gem. § 47 Abs. 4 Nr. 1 GemHVO)	Anschaffungs- und Herstellungskosten					Abschreibungen, Wertberichtigungen						Restbuchwerte		Wert- minderung durch unterlassene Instand- haltung, Altlasten, sonstiges	Kennzahlen	
	Stand zum 31.12.2015	Zugänge im Haushaltsjahr	Abgänge im Haushaltsjahr	Umbuchungen im Haushaltsjahr	Stand zum 31.12.2016	aufgelaufene Abschrei- bungen zum 31.12.2015	Zuschrei- bungen im Haushaltsjahr	Abschrei- bungen im Haushaltsjahr	Umbuchung im Haushaltsjahr	aufgelaufene Ab- schreibungen auf Abgänge	Ab- schreibungen zum 31.12.2016	Rest- buchwerte am Ende des Haushalts- jahres	Rest- buchwerte am Ende des Haushalts- vorjahres		Durch- schnitt- licher Absch.- satz	Durch- schnitt- licher Rest- buch- wert
Gesamt	9.456.414,33	-210.639,94	-13.727,30	0,00	9.232.047,09	-701.179,77	0,00	-98.128,85	0,00	0,00	-799.308,62	8.432.738,47	8.755.234,56	0,00	1,1 %	91,3 %

Ortsgemeinde Bolanden

Muster 21 (zu § 51 GemHVO)

Forderungsübersicht									
lfd. Nr.	Art (gem. § 47 Abs. 4 Nr. 2.2 GemHVO)	Forderungen zum 31.12.2016 mit einer Restlaufzeit			Stand zum 31.12.2016 (Nominalwert)	Abzinsung zum 31.12.2016	Stand der Wert- berichtigungen zum 31.12.2016	Stand zum 31.12.2016 (Bilanzwert)	Stand zum 31.12.2015 (Bilanzwert)
		bis zu einem Jahr	von über einem bis zu fünf Jahren	von mehr als fünf Jahren					
in Euro									
1	Forderungen und sonstige Vermögensgegenstände	134.340,35	0,00	9.715,48	144.055,83	-4.867,46	-4.165,70	135.022,67	152.142,29
1.1	Öffentlich-rechtliche Forderungen, Forderungen aus Transferleistungen	115.605,32		9.715,48	125.320,80	-4.867,46	-1.334,37	119.118,97	61.319,89
1.2	Privatrechtliche Forderungen aus Lieferungen und Leistungen	14.904,97			14.904,97			14.904,97	86.997,06
1.3	Forderungen gegen verbundene Unternehmen				0,00			0,00	0,00
1.4	Forderungen gegen Unternehmen, mit denen ein Beteiligungsverhältnis besteht				0,00			0,00	0,00
1.5	Forderungen gegen Sondervermögen, Zweckverbände, Anstalten des öffentlichen Rechts, rechtsfähige kommunale Stiftungen	148,73			148,73			148,73	656,26
1.6	Forderungen gegen den sonstigen öffentlichen Bereich				0,00			0,00	0,00
1.7	Sonstige Vermögensgegenstände / Sonstige Forderungen	3.681,33			3.681,33		-2.831,33	850,00	3.169,08

Ortsgemeinde Bolanden

Muster 22 (zu § 52 GemHVO)

Verbindlichkeitenübersicht										
lfd. Nr.	Art (gem. § 47 Abs. 5 Nr. 4 GemHVO)	Verbindlichkeiten zum 31.12.2016 mit einer Restlaufzeit			Stand zum 31.12.2016 (Nominalwert)	Abzinsung zum 31.12.2016	Stand zum 31.12.2016 (Bilanzwert)	davon durch Grundpfandrechte oder ähnliche Rechte	Art und Form der Sicherheit	Stand zum 31.12.2015 (Bilanzwert)
		bis zu einem Jahr	von über einem bis zu fünf Jahren	von mehr als fünf Jahren						
in Euro										
1	Anleihen									
2	Verbindlichkeiten aus Kreditaufnahmen	35.750,00	143.000,00	191.500,00	370.250,00	0,00	370.250,00	0,00	0,00	472.000,00
	davon:									
3	Verbindlichkeiten aus Kreditaufnahmen für Investitionen	35.750,00	143.000,00	191.500,00	370.250,00		370.250,00			472.000,00
4	Verbindlichkeiten auf Kreditaufnahmen zur Liquiditätssicherung				0,00		0,00			0,00
5	Verbindlichkeiten aus Vorgängen, die Kreditaufnahmen wirtschaftlich gleichkommen				0,00		0,00			0,00
6	Erhaltene Anzahlungen auf Bestellungen				0,00		0,00			0,00
7	Verbindlichkeiten aus Lieferungen und Leistungen	30.117,81			30.117,81		30.117,81			34.696,58
8	Verbindlichkeiten aus Transferleistungen				0,00		0,00			0,00
9	Verbindlichkeiten gegenüber verbundenen Unternehmen				0,00		0,00			0,00
10	Verbindlichkeiten gegenüber Unternehmen, mit denen ein Beteiligungsverhältnis besteht				0,00		0,00			0,00
11	Verbindlichkeiten gegenüber Sondervermögen, Zweckverbänden, Anstalten des öffentlichen Rechts, rechtsfähigen kommunalen Stiftungen	732,33			732,33		732,33			626,87
12	Verbindlichkeiten gegenüber dem sonstigen öffentlichen Bereich	218.498,27			218.498,27		218.498,27			118.026,14
13	Sonstige Verbindlichkeiten	6.287,46			6.287,46		6.287,46			5.329,80
14	Summe der Verbindlichkeiten	291.385,87	143.000,00	191.500,00	625.885,87	0,00	625.885,87	0,00	0,00	630.679,39

Übersicht über die über das Ende des Haushaltsjahres hinaus geltenden Haushaltsermächtigungen						
lfd. Nr.	Bezeichnung	Ergebnis des Haushaltsjahres	Planungsdaten des Haushaltsfolgejahres	Planungsdaten des zweiten Haushaltsfolgejahres	Planungsdaten des dritten Haushaltsfolgejahres	Planungsdaten der weiteren Haushaltsfolgejahre
		2016	2017	2018	2019	
in € ¹						
1.	Aufwandsermächtigungen	0,00	0,00	0,00	0,00	0,00
	Teilhaushalt 1					
	Teilhaushalt ...					
2.	Auszahlungsermächtigungen	617.138,32	0,00	0,00	0,00	0,00
2.1	Ordentliche und außerordentliche Auszahlungen					
	Teilhaushalt 1					
	Teilhaushalt ...					
2.2	Auszahlungen aus Investitionstätigkeit	570.966,59				
	Teilhaushalt 1	405.000,00				
	Teilhaushalt 3	12.000,00				
	Teilhaushalt 5	153.966,59				
2.3	Auszahlungen aus Finanzierungstätigkeit	46.171,73				
	Teilhaushalt 1	0,00				
	Teilhaushalt 6	46.171,73				
3.	Ermächtigungen für die Aufnahme von Investitionskrediten	0,00	0,00	0,00	0,00	0,00
	Teilhaushalt 1	0,00				
	Teilhaushalt 6	0,00				
4.	Aus Verpflichtungsermächtigungen voraussichtlich fällig werdende Auszahlungen	0,00	0,00	0,00	0,00	0,00
	Teilhaushalt 1					
	Teilhaushalt ...					

¹ Angaben können auch in 1.000 € erfolgen

Übersicht über die Entwicklung der Jahresergebnisse
(Muster 27 zu § 93 Abs. 4 GemHVO)

Haushaltsjahr 2016 / 2017 (einschl. NT 1/2017)

Ifd. Nr.	Ergebnis (gem. § 2 Abs. 1 Nr. 31 GemHVO)	Jahr	Betrag
			in €
1	5. Haushaltsvorjahr (festgestelltes Jahresergebnis)	2011	-781.536,00 €
2	4. Haushaltsvorjahr (festgestelltes Jahresergebnis)	2012	58.334,28 €
3	3. Haushaltsvorjahr (festgestelltes Jahresergebnis)	2013	50.142,80 €
4	2. Haushaltsvorjahr (festgestelltes Jahresergebnis)	2014	353.395,45 €
5	1. Haushaltsvorjahr (festgestelltes Jahresergebnis)	2015	-558.420,07 €
6	Jahresergebnis (Rechnungsergebnis)	2016	-339.506,42 €
7	Zwischensumme		-1.217.589,96 €
8	1. Haushaltsfolgejahr (Ansatz des Haushaltsjahres einschl. NT)	2017	-303.960,00 €
9	2. Haushaltsfolgejahr (Planung)	2018	-251.720,00 €
10	3. Haushaltsfolgejahr (Planung)	2019	-215.940,00 €
11	Summe		-1.989.209,96 €

Übersicht über die Entwicklung des Eigenkapitals
(Muster 29 zu § 95 Abs. 3 GemHVO)

Haushaltsjahr 2016 / 2017 (einschl. NT 1/2017)

lfd. Nr.	Ergebnis (gem. § 2 Abs. 1 Nr. 31 GemHVO)	Jahr	Betrag	nachrichtlich: aufgelaufenes Eigenkapital
			in €	
1	Eigenkapital zum 31.12. des dritten Haushaltsvorjahres	2013		8.299.987,73 €
2	+ Jahresergebnis des zweiten Haushaltsvorjahres	2014	353.395,45 €	8.653.383,18 €
3	+ Jahresergebnis des Haushaltsvorjahres	2015	-558.420,07 €	8.094.963,11 €
4	+ Ansatz für Jahresergebnis des Haushaltsjahres (Rechnungsergebnis)	2016	-339.506,42 €	7.755.456,69 €
5	+ geplantes Jahresergebnis des Haushaltsfolgejahres	2017	-303.960,00 €	7.451.496,69 €
6	+ geplantes Jahresergebnis des 2. Haushaltsfolgejahres	2018	-251.720,00 €	7.199.776,69 €
7	+ geplantes Jahresergebnis des 3. Haushaltsfolgejahres	2019	-215.940,00 €	6.983.836,69 €