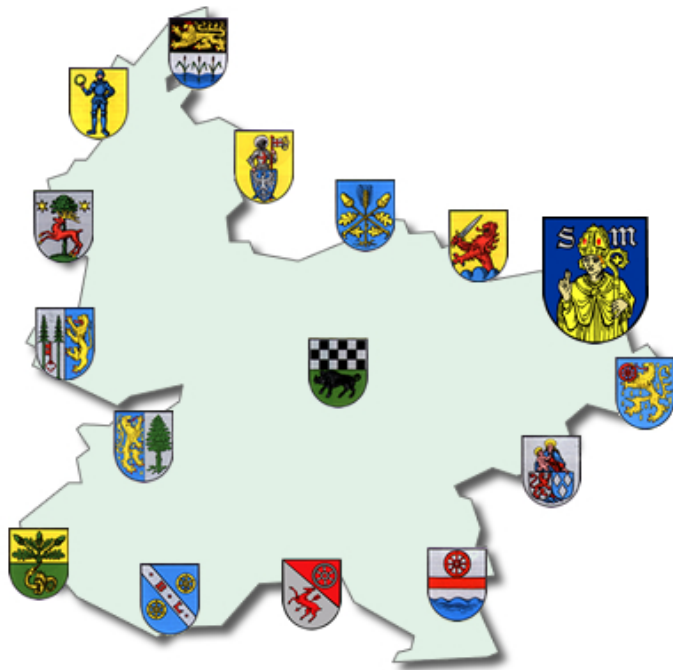


Ortsgemeinde Rittersheim



1. Nachtrags- haushaltssatzung und Nachtragshaushaltsplan 2023

1. Nachtragshaushaltssatzung
der Ortsgemeinde **Rittersheim** für das Jahr **2023**
vom **15.11.2023**

Der Ortsgemeinderat hat aufgrund von § 98 Gemeindeordnung für Rheinland-Pfalz in der derzeit geltenden Fassung folgende Nachtragshaushaltssatzung beschlossen, die nach Genehmigung durch die Kreisverwaltung Donnersbergkreis als Aufsichtsbehörde vom **13.11.2023**
- Az.: 2/22 - hiermit bekannt gemacht wird:

§ 1 Ergebnis- und Finanzhaushalt

	gegenüber bisher Euro	verändert um Euro	nunmehr festgesetzt auf Euro
1. im Ergebnishaushalt			
der Gesamtbetrag der Erträge auf	254.170 €	49.670 €	303.840 €
der Gesamtbetrag der Aufwendungen auf	266.300 €	34.820 €	301.120 €
der Jahresüberschuss / Jahresfehlbetrag auf	-12.130 €	14.850 €	2.720 €
2. im Finanzhaushalt			
der Saldo der ordentlichen Ein- und Auszahlungen auf	2.280 €	14.850 €	17.130 €
die Einzahlungen aus Investitionstätigkeit	0 €	0 €	0 €
die Auszahlungen aus Investitionstätigkeit	0 €	0 €	0 €
der Saldo der Ein- und Auszahlungen aus Investitionstätigkeit auf	0 €	0 €	0 €
der Saldo der Ein- und Auszahlungen aus Finanzierungstätigkeit	-2.280 €	-14.850 €	-17.130 €

§ 2 Gesamtbetrag der vorgesehenen Kredite

Der Gesamtbetrag der vorgesehenen Kredite, deren Aufnahme zur Finanzierung von Investitionen und Investitionsförderungsmaßnahmen erforderlich ist, bleibt gegenüber der bisherigen Festsetzung in Höhe von 0 € unverändert.

§ 3 Gesamtbetrag der vorgesehenen Ermächtigungen

Verpflichtungsermächtigungen werden nicht veranschlagt.

§ 4 Steuersätze

Die Steuersätze für die Gemeindesteuern werden wie folgt geändert:

für das Haushaltsjahr 2023

1. Grundsteuer	
a) für land- und forstwirtschaftliche Betriebe (Grundsteuer A)	von bisher 330 v.H. auf 345 v.H.
b) für Grundstücke (Grundsteuer B)	von bisher 365 v.H. auf 465 v.H.
2. Gewerbesteuer nach dem Gewerbeertrag	von bisher 365 v.H. auf 380 v.H.

Die Steuersätze für die Erhebung von Hundesteuer bleiben unverändert.

§ 5 Gebühren und Beiträge

Die Sätze der Gebühren für die Benutzung von Gemeindeeinrichtungen und der Beiträge für ständige Gemeindeeinrichtungen werden nicht geändert.

§ 6 Stellenplan

Der vom Ortsgemeinderat am **05.05.2022** beschlossene **Stellenplan wird nicht geändert.**

§ 7 Eigenkapital

Der Stand des Eigenkapitals zum 31.12.2019 beträgt	142.118,80 €
Der Stand des Eigenkapitals zum 31.12.2020 beträgt	170.403,23 €
Der Stand des Eigenkapitals zum 31.12.2021 beträgt	187.986,99 €
Der voraussichtliche Stand des Eigenkapitals zum 31.12.2022 beträgt	172.046,99 €
Der voraussichtliche Stand des Eigenkapitals zum 31.12.2023 beträgt	174.766,99 €

Rittersheim, 15.11.2023

gez. Ebert

(Ebert)
Ortsbürgermeister

Bestätigung:

Die Bekanntmachung über die Einsichtnahme in den Entwurf der Nachtragshaushaltssatzung mit -plan und die Möglichkeit zur Einreichung von Vorschlägen gem. § 97 Abs. 1 GemO erfolgte im Amtsblatt Nr. **36** vom **15.09.2023**. Vorschläge konnten innerhalb der 14tägigen Frist vom **18.09.2023** bis **02.10.2023** eingereicht werden.

Der am **02.11.2023** beschlossene Nachtragshaushaltsplan Nr. 1 liegt in der Zeit vom **20.11.2023** bis **29.11.2023** bei der Verbandsgemeindeverwaltung Kirchheimbolanden (Neue Allee 2, Zimmer 116) während der Dienstzeiten öffentlich aus. Die Bekanntmachung erfolgt im Amtsblatt Nr. **45** vom **17.11.2023**.

Kirchheimbolanden, **15.11.2023**
Verbandsgemeindeverwaltung
-Finanzabteilung-
Im Auftrag:

gez. Riemer

(Riemer)

Vorbericht und Erläuterungen

zum 1. Nachtragshaushaltsplan der Ortsgemeinde Rittersheim für das Haushaltsjahr 2023

Zur besseren Übersicht wurden nur die Produkte abgedruckt, die sich geändert haben.

Mit dem 1. Nachtragshaushaltsplan für das Jahr 2023 erhöhen sich die Erträge des Ergebnishaushaltes um 49.670 €, die Aufwendungen erhöhen sich um 34.820 €. Dadurch ergibt sich anstelle eines Jahresfehlbetrages von bisher -12.130 € ein Jahresüberschuss in Höhe von 2.720 €. Dies bedeutet eine Ergebnisverbesserung um 14.850 €. Der ordentliche Finanzhaushalt verzeichnet die gleiche Verbesserung. Hier erhöht sich der Überschuss von 2.280 € auf 17.130 €.

Alleinige Ursache für die Verbesserung ist die Anpassung verschiedener Ansätze im Produkt 6.1.1.00 "Steuern, allgemeine Umlagen und Zuweisungen" aufgrund neuester Berechnungen. Zusätzliche Erläuterungen befinden sich direkt an den Buchungsstellen (siehe Produktorientierte Buchungsstellenübersicht).

Bei den Investitionsmaßnahmen ergaben sich keine Veränderungen.

Nach dem Einzelnachweis der Kredite (Seite 25 der Anlagen zum Haushaltsplan) beträgt der Schuldenstand zum Ende des Jahres 2022 insgesamt 40.500 €. Die Pro-Kopf-Verschuldung beträgt bei 195 Einwohnern (Stand 30.06.2022) 207,69 € (Vorjahr: 266,95 €). Unter Berücksichtigung der ordentlichen Schuldentilgung wird sich die Gesamtverschuldung der Ortsgemeinde Rittersheim in diesem Jahr voraussichtlich um 6.750 Euro auf 33.750 € reduzieren.

Ortsgemeinde Rittersheim

Übersicht über Haushaltsermächtigungen aus Vorjahren			
Haushaltsjahr 2023			
	Bezeichnung	Buchungsstelle	Betrag
		in €	
Auszahlungen	Auszahlungen für die Anlage einer Ökokontofläche	1.1.4.29/0011.785930	1.200,00 €
	Auszahlungen für landespfl. Ausgleichsmaßnahmen NBG	5.4.1.11/0003.785930	6.072,93 €
	Auszahlungen für Baumaßnahmen / Straßenbeleuchtung	5.4.1.12/0013.785930	1.000,00 €
	Auszahlungen für BGA / DGH	5.7.3.20/0004.785710	3.353,68 €
	AO-Tilgung von Investitionskrediten	6.1.2.00/0099.792511	73.729,47 €
	Auszahlungsermächtigungen gesamt:		85.356,08 €
Einzahlungen	Kredite für Investitionen	6.1.2.00/0099.692531	0,00 €

Seite im Haushaltsplan	lfd. Nr.	Haushaltsstelle Konto	Bezeichnung	Konsolidierungsmaßnahme	Haushaltsansatz 2023	geplanter Konsolidierungsanteil 2023	Rechnungsergebnis bzw. Ansatz 2022	vorläufiger Konsolidierungsanteil 2022
			Saldo der laufenden Ein- und Auszahlungen aus Verwaltungstätigkeit		18.670		60	
Zentrale Finanzleistungen								
darunter:			<u>Steuern und ähnliche Abgaben</u>		35.340	2.598	26.960	2.598
10	1	601100	Grundsteuer A	Erhöhung des Hebesatzes von 300% auf 330%	9.250	845	8.980	845
10	2	601200	Grundsteuer B	Erhöhung des Hebestazes von 320% auf 360%	24.100	855	16.100	855
10	3	603300	Hundesteuer	Erhöhung des Hebesatzes auf 60/90/120 €	1.990	898	1.880	898
Gestaltung Umwelt								
darunter:			<u>Sonstige laufende Einzahlungen</u>		23.800	19.583	23.800	19.583
	4	662502	Konzessionsabgabe Wasser	Neue Einnahme der Ortsgemeinde (von VG)	1.800	1.848	1.800	1.848
	5	662500	Konzessionsabgaben / Strom	Nutzungsentgelt Kabelverlegung	22.000	17.735	22.000	17.735
	Summe			Erhöhung der Einzahlungen		22.181		22.181
				Konsolidierungsmaßnahmen Gesamt		22.181		22.181

nachrichtlich:

Konsolidierungsbeitrag gem. § 2 Abs. 2 Konsolidierungsvertrag (incl. Änderungsvertrag vom 04.12.2017) 4.739

Mindesttilgung = 80 v. H. der Jahresleistung gem. § 2 Abs. 1 Konsolidierungsvertrag (14.215,93 €) 11.373

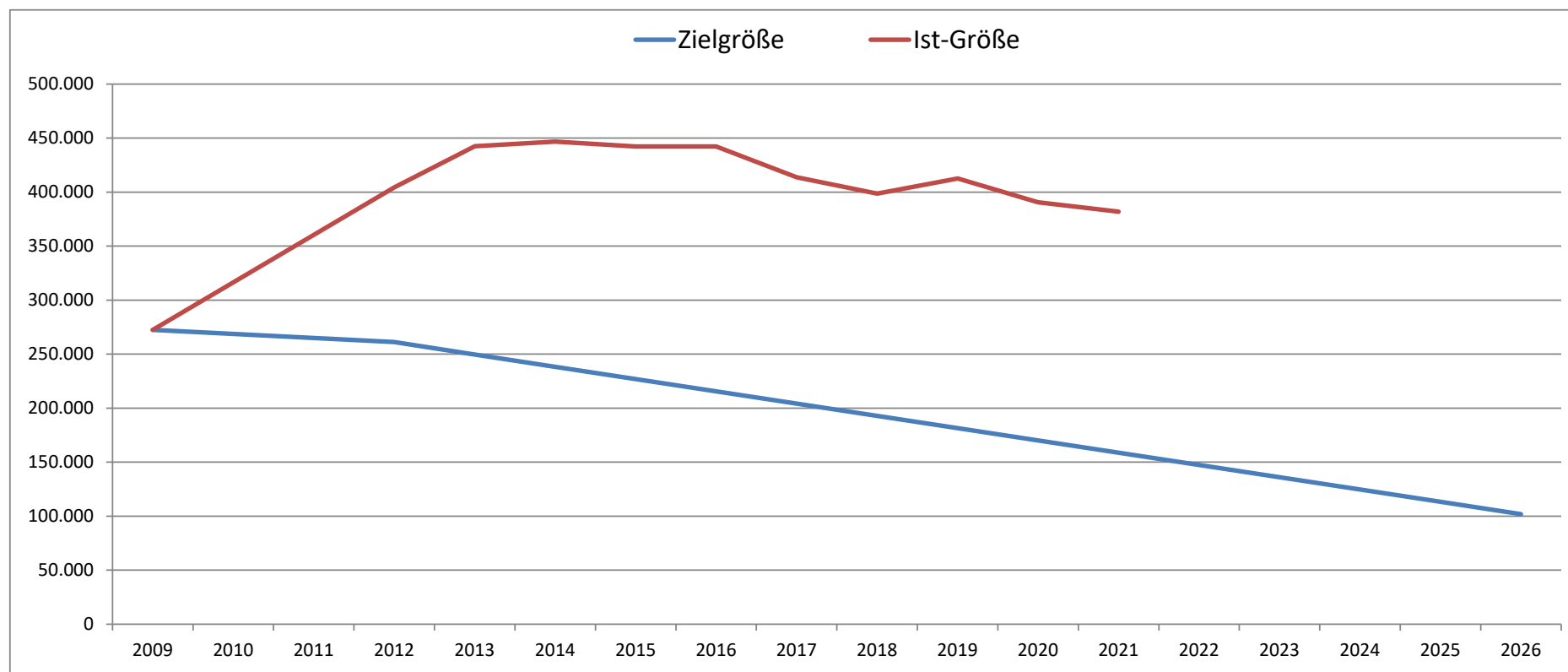
Der Ortsgemeinderat Rittersheim hat am 19.04.2012 die Teilnahme am Kommunalen Entschuldungsfonds des Landes Rheinland-Pfalz ab 01.01.2012 beschlossen. Der mit der Aufsichtsbehörde geschlossene Konsolidierungsvertrag vom 20.04.2012 und der 1. Änderungsvertrag zum Konsolidierungsvertrag vom 04.12.2017 beinhalten die oben angeführten Maßnahmen.

Konsolidierungspfad der Ortsgemeinde Rittersheim vom 31.12.2009 bis 31.12.2026

Bereinigte Liquiditätskredite zum 31.12.2009: 272.475,00 €
 Teilnahmebetrag am KEF (78,26 % der Liquiditätskredite) 213.238,94 €
 Jährlicher Teilnahmebetrag am KEF (Teilnahmebetrag / 15 Jahre) 14.216,00 €
 davon 80% des Konsolidierungsbetrages als Mindesttilgung 11.373,00 €

	31.12.2009	31.12.2012	31.12.2013	31.12.2014	31.12.2015	31.12.2016	31.12.2017	31.12.2018	31.12.2019	31.12.2020	31.12.2021	31.12.2022	31.12.2023	31.12.2024	31.12.2025	31.12.2026
Zielgröße	272.475	261.102	249.729	238.356	226.983	215.610	204.237	192.864	181.491	170.118	158.745	147.372	135.999	124.626	113.253	101.880
Ist-Größe	272.475	404.491	442.519	446.757	442.308	442.255	413.789	398.656	412.664	390.672	381.939					

*)



*) = vorläufiges Ergebnis

Produktorientierte Buchungsstellenübersicht

- nur geänderte Produkte -

Doppischer Produktplan 2023 1. Nachtrag

Hauptproduktbereich	6	Zentrale Finanzleistungen	extern
Produktbereich	6.1	Allgemeine Finanzwirtschaft	Rechtsbindung: Pflichtaufgabe
Produktgruppe	6.1.1	Steuern, allgemeine Zuweisungen, allgemeine Umlagen	
Produkt	6.1.1.00	Steuern, allgemeine Zuweisungen und Umlagen	

Beschreibung

Erhebung und Verbuchung der gemeindlichen Steuereinnahmen und der Schlüsselzuweisungen, Abführung der allgemeinen Umlagen (Kreis-, Verbandsgemeinde- und Gewerbesteuerumlage sowie Fonds Deutsche Einheit)

Auftrag

Gesetze, Satzungen, Beschlüsse

Zielgruppe

Bund, Land, komm. Gebietskörperschaften, Mandatsträger, Grundstückseigentümer, Gewerbebetriebe

Ziele

Sicherung der finanziellen Ausstattung der Gemeinde zur Erfüllung ihrer Aufgaben

<u>Teilergebnisplan -Alle- VG Kib</u>			Ansatz gesamt 2023	Ansatz bisher 2023	Differenz 2023
Alle Erträge			233.810	184.140	49.670
6.1.1.00.401100	Grundsteuer A	Erhöhung von 330 v.H. auf 345 v.H.	9.250	8.980	270
6.1.1.00.401200	Grundsteuer B	Erhöhung von 365 v.H. auf 465 v.H.	24.100	16.100	8.000
6.1.1.00.401300	Gewerbesteuer	Erhöhung von 365 v.H. auf 380 v.H.	26.000	14.190	11.810
6.1.1.00.402100	Gemeindeanteil an der Einkommensteuer		128.200	119.930	8.270
6.1.1.00.402200	Gemeindeanteil an der Umsatzsteuer		730	710	20
6.1.1.00.403300	Hundesteuer		1.990	1.880	110
6.1.1.00.405210	Ausgleichsleistungen nach § 21 LFAG		14.390	12.880	1.510
6.1.1.00.411100	Schlüsselzuweisungen		19.680	0	19.680
6.1.1.00.411300	Zuweisungen für Stationierungsgemeinden und zentrale Orte		0	0	0
6.1.1.00.413200	Allgemeine Zuweisungen vom Land		9.470	9.470	0
Alle Aufwendungen			161.980	127.160	34.820
6.1.1.00.543100	Gewerbesteuerumlage		2.390	1.360	1.030
6.1.1.00.544210	Kreisumlage		91.500	74.100	17.400
6.1.1.00.544230	Verbandsgemeindeumlage	Erhöhung von 30 v.H. auf 32 v.H.	68.090	51.700	16.390
Differenz Erträge/Aufwendungen			71.830	56.980	14.850

<u>Teilfinanzplan -nur Investitionen- VG Kib</u>			Ansatz gesamt 2023	Ansatz bisher 2023	Differenz 2023
Einzahlungen aus Investitions- bzw. Finanzierungstätigkeit			0	0	0
Auszahlungen aus Investitions- bzw. Finanzierungstätigkeit			0	0	0
Differenz Einzahlungen/Auszahlungen			0	0	0

Doppischer Produktplan 2023 1. Nachtrag

Hauptproduktbereich	6	Zentrale Finanzleistungen	extern
Produktbereich	6.1	Allgemeine Finanzwirtschaft	Rechtsbindung: Pflichtaufgabe
Produktgruppe	6.1.2	Sonstige allgemeine Finanzwirtschaft	
Produkt	6.1.2.00	Sonstige allgemeine Finanzwirtschaft	

Beschreibung

Ein- und Auszahlungen für Kredite (einschl. Zins- und Tilungsleistungen)

Auftrag

Gesetze, Haushaltssatzungen, Verträge

Zielgruppe

Verbandsgemeinde Kirchheimbolanden, Kreditinstitute

Ziele

Bei der Aufnahme von Krediten sollen die wirtschaftlichsten Konditionen erreicht werden

<u>Teilergebnisplan -Alle- VG Kib</u>		Ansatz gesamt 2023	Ansatz bisher 2023	Differenz 2023
Alle Erträge		0	0	0
6.1.2.00.466110	Erträge aus der Auflösung von Wertbericht. auf Forderungen	0	0	0
6.1.2.00.479200	Vollverzinsung aus Gewerbesteuer	0	0	0
6.1.2.00.479400	Zinsen für Kassenplusbestände	0	0	0
Alle Aufwendungen		1.540	1.540	0
6.1.2.00.565510	Einzelwertberichtigung	0	0	0
6.1.2.00.565520	Pauschalwertberichtigung	0	0	0
6.1.2.00.574300	Zinsen für Kassenminusbestände an VG	1.000	1.000	0
6.1.2.00.575110	Zinsen an Volksbanken, Hypothekenbanken	0	0	0
6.1.2.00.575120	Zinsen an Sparkassen	540	540	0
6.1.2.00.579100	Zinsen aus der Vollverzinsung der Gewerbesteuer	0	0	0
6.1.2.00.579900	Sonstiger Zinsaufwand	0	0	0
Differenz Erträge/Aufwendungen		-1.540	-1.540	0

<u>Teilfinanzplan -nur Investitionen- VG Kib</u>		Ansatz gesamt 2023	Ansatz bisher 2023	Differenz 2023
Einzahlungen aus Investitions- bzw. Finanzierungstätigkeit		0	4.470	-4.470
6.1.2.00.696440	für Gemeinden und Gdeverbände	0	0	0
6.1.2.00/0096.694440	Zunahme VB ggü VG aus Krediten zur Liquiditätssicherung	0	4.470	-4.470
6.1.2.00/0096.696440	Abnahme Ford ggü VG aus dem Zahlungsmittelbestand	0	0	0
6.1.2.00/0099.692531	Kredite für Investitionen	0	0	0
Auszahlungen aus Investitions- bzw. Finanzierungstätigkeit		17.130	6.750	10.380
6.1.2.00.796440	AZ Einheitskasse an VG	0	0	0
6.1.2.00/0096.794430	Abnahme VB ggü VG aus Krediten zur Liquiditätssicherung	10.380	0	10.380
6.1.2.00/0096.796440	Zunahme Ford ggü VG aus dem Zahlungsmittelbestand	0	0	0
6.1.2.00/0099.792510	Tilgung von Krediten für Investitionen	6.750	6.750	0
6.1.2.00/0099.792511	AO-Tilgung von Investitionskrediten	0	0	0
Differenz Einzahlungen/Auszahlungen		-17.130	-2.280	-14.850

Gesamtplan

Ergebnis- und Finanzhaushalt

Doppischer Produktplan 2023 1. Nachtrag

Gesamthaushalt			
<u>Gesamtergebnisplan neu</u>	Ansatz gesamt 2023	Ansatz bisher 2023	Differenz 2023
E 1 Steuern und ähnliche Abgaben	204.660	174.670	29.990
E 2 Zuwendungen, allgemeine Umlagen und sonstige Transfererträge	51.900	32.220	19.680
E 3 Erträge der sozialen Sicherung	0	0	0
E 4 Öffentlich-rechtliche Leistungsentgelte	19.860	19.860	0
E 5 Privatrechtliche Leistungsentgelte	1.400	1.400	0
E 6 Kostenerstattungen und Kostenumlagen	900	900	0
E 7 Sonstige laufende Erträge	25.120	25.120	0
E 8 Summe der laufenden Erträge aus Verwaltungstätigkeit	303.840	254.170	49.670
E 9 Personal- und Versorgungsaufwendungen	31.170	31.170	0
E 10 Aufwendungen für Sach- und Dienstleistungen	50.030	50.030	0
E 11 Abschreibungen	52.250	52.250	0
E 12 Zuwendungen, Umlagen und sonstige Transferaufwendungen	162.100	127.280	34.820
E 13 Aufwendungen der sozialen Sicherung	0	0	0
E 14 Sonstige laufende Aufwendungen	4.030	4.030	0
E 15 Summe der laufenden Aufwendungen aus Verwaltungstätigkeit	299.580	264.760	34.820
E 16 Laufendes Ergebnis aus Verwaltungstätigkeit	4.260	-10.590	14.850
E 17 Zinserträge und sonstige Finanzerträge	0	0	0
E 18 Zinsaufwendungen und sonstige Finanzaufwendungen	1.540	1.540	0
E 19 Saldo der Zins- und sonstigen Finanzerträge und -aufwendungen	-1.540	-1.540	0
E 20 Ordentliches Ergebnis	2.720	-12.130	14.850
Außerordentliche Erträge	0	0	0
Außerordentliche Aufwendungen	0	0	0
E 21 Außerordentliches Ergebnis	0	0	0
E 22 Saldo aus internen Leistungsbeziehungen	0	0	0
E 23 Jahresergebnis (Jahresüberschuss / Jahresfehlbetrag)	2.720	-12.130	14.850
nachrichtlich:			
Gesamterträge	303.840	254.170	49.670
Gesamtaufwendungen	301.120	266.300	34.820
Differenz	2.720	-12.130	14.850

Doppischer Produktplan 2023 1. Nachtrag

Gesamthaushalt			
<u>Gesamtfinanzplan OG neu</u>	Ansatz gesamt 2023	Ansatz bisher 2023	Differenz 2023
F 1 Steuern und ähnliche Abgaben	204.660	174.670	29.990
F 2 Zuwendungen, allgemeine Umlagen und sonstige Transfereinzahlungen	29.300	9.620	19.680
F 3 Einzahlungen der sozialen Sicherung	0	0	0
F 4 Öffentlich-rechtliche Leistungsentgelte	4.980	4.980	0
F 5 Privatrechtliche Leistungsentgelte	1.400	1.400	0
F 6 Kostenerstattungen und Kostenumlagen	900	900	0
F 7 Sonstige laufende Einzahlungen	24.100	24.100	0
F 8 Summe der laufenden Einzahlungen aus Verwaltungstätigkeit	265.340	215.670	49.670
F 9 Personal- und Versorgungsauszahlungen	30.510	30.510	0
F 10 Auszahlungen für Sach- und Dienstleistungen	50.030	50.030	0
F 11 nicht besetzt	0	0	0
F 12 Zuwendungen, Umlagen und sonstige Transferauszahlungen	162.100	127.280	34.820
F 13 Auszahlungen der sozialen Sicherung	0	0	0
F 14 Sonstige laufende Auszahlungen	4.030	4.030	0
F 15 Summe der laufenden Auszahlungen aus Verwaltungstätigkeit	246.670	211.850	34.820
F 16 Saldo der laufenden Ein- und Auszahlungen aus Verwaltungstätigkeit	18.670	3.820	14.850
F 17 Zins- und sonstige Finanzeinzahlungen	0	0	0
F 18 Zins- und sonstige Finanzauszahlungen	1.540	1.540	0
F 19 Saldo der Zins- und sonstigen Finanzein- und -auszahlungen	-1.540	-1.540	0
F 20 Saldo der ordentlichen Ein- und Auszahlungen	17.130	2.280	14.850
Außerordentliche Einzahlungen	0	0	0
Außerordentliche Auszahlungen	0	0	0
F 21 Saldo der außerordentlichen Ein- und Auszahlungen	0	0	0
F 22 Saldo der Ein- und Auszahlungen aus internen Leistungsbeziehungen	0	0	0
F 23 Saldo der ordentlichen und außerordentlichen Ein- und Auszahlungen	17.130	2.280	14.850
F 24 Einzahlungen aus Investitionszuwendungen	0	0	0
F 25 Einzahlungen aus Beiträgen und ähnlichen Entgelten	0	0	0
F 26 Sonstige Investitionseinzahlungen	0	0	0
F 27 Summe der Einzahlungen aus Investitionstätigkeit	0	0	0
F 28 Auszahlungen für immaterielle Vermögensgegenstände	0	0	0
F 29 Auszahlungen für Sachanlagen	0	0	0
F 30 Auszahlungen für Finanzanlagen	0	0	0
F 31 Sonstige Investitionsauszahlungen	0	0	0
F 32 Summe der Auszahlungen aus Investitionstätigkeit	0	0	0
F 33 Saldo der Ein- und Auszahlungen aus Investitionstätigkeit	0	0	0

Doppischer Produktplan 2023 1. Nachtrag

Gesamthaushalt			
<u>Gesamtfinanzplan OG neu</u>	Ansatz gesamt 2023	Ansatz bisher 2023	Differenz 2023
F 34 Finanzmittelüberschuss / Finanzmittelfehlbetrag	17.130	2.280	14.850
F 35 Aufnahme von Investitionskrediten	0	0	0
Ordentliche Tilgung (nachrichtlich)	6.750	6.750	0
Außerordentliche Tilgung (nachrichtlich)	0	0	0
F 36 Tilgung von Investitionskrediten	6.750	6.750	0
F 37 Saldo der Ein- und Auszahlungen aus Investitionskrediten	-6.750	-6.750	0
F 38 Veränderung der liquiden Mittel (ohne durchlaufende Gelder) *1	0	0	0
F 39 Saldo der Ein- und Auszahlungen aus Krediten zur Liquiditätssicherung *2	-10.380	4.470	-14.850
F 40 Saldo der Ein- und Auszahlungen aus Finanzierungstätigkeit	-17.130	-2.280	-14.850
Einzahlungen aus durchlaufenden Geldern	0	0	0
Auszahlungen aus durchlaufenden Geldern	0	0	0
F 41 Saldo der durchlaufenden Gelder	0	0	0
F 42 Verwendung Finanzmittelüberschuss / Deckung Finanzmittelfehlbetrag	-17.130	-2.280	-14.850
F 43 Veränderung der Liquiden Mittel (einschl. durchlaufende Gelder)	0	0	0
F 44 Nachrichtlich: Ausgleich Finanzhaushalt *3 (= F23 ./ . ordentl. Tilgung)	10.380	-4.470	14.850
ordentliche Einzahlungen	265.340	215.670	49.670
ordentliche Auszahlungen	248.210	213.390	34.820
Saldo ordentliche Ein-/Auszahlungen	17.130	2.280	14.850
Gesamteinzahlungen (ohne Kassenkredite)	265.340	215.670	49.670
Gesamtauszahlungen	254.960	220.140	34.820
Saldo Gesamteinzahlungen / Gesamtauszahlungen	10.380	-4.470	14.850
*1 Bei Ortsgemeinden: Veränderung der Forderungen ggü der VG			
*2 Bei Ortsgemeinden: Veränderung der Verbindlichkeiten ggü der VG			
*3 Ohne außerplanmäßige Tilgungen und Umschuldungen			

Teilergebnis- und Teilfinanzpläne

Doppischer Produktplan 2023 1. Nachtrag

Hauptproduktbereich	1	Zentrale Verwaltung	Rechtsbindung:	extern Pflichtaufgabe			
<u>Teilergebnisplan neu</u>					Ansatz gesamt 2023	Ansatz bisher 2023	Differenz 2023
E 2	Zuwendungen, allgemeine Umlagen und sonstige Transfererträge				530	530	0
E 5	Privatrechtliche Leistungsentgelte				1.400	1.400	0
E 7	Sonstige laufende Erträge				1.020	1.020	0
E 8	Summe der laufenden Erträge aus Verwaltungstätigkeit				2.950	2.950	0
E 9	Personal- und Versorgungsaufwendungen				28.790	28.790	0
E 10	Aufwendungen für Sach- und Dienstleistungen				3.200	3.200	0
E 11	Abschreibungen				2.140	2.140	0
E 12	Zuwendungen, Umlagen und sonstige Transferaufwendungen				20	20	0
E 14	Sonstige laufende Aufwendungen				2.310	2.310	0
E 15	Summe der laufenden Aufwendungen aus Verwaltungstätigkeit				36.460	36.460	0
E 16	Laufendes Ergebnis aus Verwaltungstätigkeit				-33.510	-33.510	0
E 17	Zinserträge und sonstige Finanzerträge				0	0	0
E 18	Zinsaufwendungen und sonstige Finanzaufwendungen				0	0	0
E 19	Saldo der Zins- und sonstigen Finanzerträge und -aufwendungen				0	0	0
E 20	Ordentliches Ergebnis				-33.510	-33.510	0
E 21	Außerordentliches Ergebnis				0	0	0
E 22	Saldo aus internen Leistungsbeziehungen				0	0	0
E 23	Jahresergebnis (Jahresüberschuss / Jahresfehlbetrag) des Teilhaushalts				-33.510	-33.510	0
<u>Teilfinanzhaushalt neu</u>					Ansatz gesamt 2023	Ansatz bisher 2023	Differenz 2023
F 5	Privatrechtliche Leistungsentgelte				1.400	1.400	0
F 8	Summe der laufenden Einzahlungen aus Verwaltungstätigkeit				1.400	1.400	0
F 9	Personal- und Versorgungsauszahlungen				28.130	28.130	0
F 10	Auszahlungen für Sach- und Dienstleistungen				3.200	3.200	0
F 12	Zuwendungen, Umlagen und sonstige Transferauszahlungen				20	20	0
F 14	Sonstige laufende Auszahlungen				2.310	2.310	0
F 15	Summe der laufenden Auszahlungen aus Verwaltungstätigkeit				33.660	33.660	0
F 16	Saldo der laufenden Ein- und Auszahlungen aus Verwaltungstätigkeit				-32.260	-32.260	0
F 17	Zins- und sonstige Finanzeinzahlungen				0	0	0
F 18	Zins- und sonstige Finanzauszahlungen				0	0	0
F 19	Saldo der Zins- und sonstigen Finanzein- und -auszahlungen				0	0	0
F 20	Saldo der ordentlichen Ein- und Auszahlungen				-32.260	-32.260	0
F 21	Saldo der außerordentlichen Ein- und Auszahlungen				0	0	0
F 22	Saldo der Ein- und Auszahlungen aus internen Leistungsbeziehungen				0	0	0
F 23	Saldo der ordentlichen und außerordentlichen Ein- und Auszahlungen				-32.260	-32.260	0
F 27	Summe der Einzahlungen aus Investitionstätigkeit				0	0	0
F 32	Summe der Auszahlungen aus Investitionstätigkeit				0	0	0
F 33	Saldo der Ein- und Auszahlungen aus Investitionstätigkeit				0	0	0

Doppischer Produktplan 2023 1. Nachtrag

Hauptproduktbereich	1	Zentrale Verwaltung	Rechtsbindung:	extern Pflichtaufgabe		
<u>Teilfinanzhaushalt neu</u>				Ansatz gesamt 2023	Ansatz bisher 2023	Differenz 2023
F 34 Finanzmittelüberschuss / Finanzmittelfehlbetrag des Teilhaushalts				-32.260	-32.260	0

Doppischer Produktplan 2023 1. Nachtrag

Hauptproduktbereich	2	Schule und Kultur	Rechtsbindung:	extern Pflichtaufgabe			
<u>Teilergebnisplan neu</u>					Ansatz gesamt 2023	Ansatz bisher 2023	Differenz 2023
E 8	Summe der laufenden Erträge aus Verwaltungstätigkeit				0	0	0
E 10	Aufwendungen für Sach- und Dienstleistungen				1.200	1.200	0
E 12	Zuwendungen, Umlagen und sonstige Transferaufwendungen				100	100	0
E 14	Sonstige laufende Aufwendungen				530	530	0
E 15	Summe der laufenden Aufwendungen aus Verwaltungstätigkeit				1.830	1.830	0
E 16	Laufendes Ergebnis aus Verwaltungstätigkeit				-1.830	-1.830	0
E 17	Zinserträge und sonstige Finanzerträge				0	0	0
E 18	Zinsaufwendungen und sonstige Finanzaufwendungen				0	0	0
E 19	Saldo der Zins- und sonstigen Finanzerträge und -aufwendungen				0	0	0
E 20	Ordentliches Ergebnis				-1.830	-1.830	0
E 21	Außerordentliches Ergebnis				0	0	0
E 22	Saldo aus internen Leistungsbeziehungen				0	0	0
E 23	Jahresergebnis (Jahresüberschuss / Jahresfehlbetrag) des Teilhaushalts				-1.830	-1.830	0
<u>Teilfinanzhaushalt neu</u>					Ansatz gesamt 2023	Ansatz bisher 2023	Differenz 2023
F 8	Summe der laufenden Einzahlungen aus Verwaltungstätigkeit				0	0	0
F 10	Auszahlungen für Sach- und Dienstleistungen				1.200	1.200	0
F 12	Zuwendungen, Umlagen und sonstige Transferauszahlungen				100	100	0
F 14	Sonstige laufende Auszahlungen				530	530	0
F 15	Summe der laufenden Auszahlungen aus Verwaltungstätigkeit				1.830	1.830	0
F 16	Saldo der laufenden Ein- und Auszahlungen aus Verwaltungstätigkeit				-1.830	-1.830	0
F 17	Zins- und sonstige Finanzeinzahlungen				0	0	0
F 18	Zins- und sonstige Finanzauszahlungen				0	0	0
F 19	Saldo der Zins- und sonstigen Finanzein- und -auszahlungen				0	0	0
F 20	Saldo der ordentlichen Ein- und Auszahlungen				-1.830	-1.830	0
F 21	Saldo der außerordentlichen Ein- und Auszahlungen				0	0	0
F 22	Saldo der Ein- und Auszahlungen aus internen Leistungsbeziehungen				0	0	0
F 23	Saldo der ordentlichen und außerordentlichen Ein- und Auszahlungen				-1.830	-1.830	0
F 27	Summe der Einzahlungen aus Investitionstätigkeit				0	0	0
F 32	Summe der Auszahlungen aus Investitionstätigkeit				0	0	0
F 33	Saldo der Ein- und Auszahlungen aus Investitionstätigkeit				0	0	0
F 34	Finanzmittelüberschuss / Finanzmittelfehlbetrag des Teilhaushalts				-1.830	-1.830	0

Doppischer Produktplan 2023 1. Nachtrag

Hauptproduktbereich	3	Soziales und Jugend	Rechtsbindung:	extern Pflichtaufgabe			
<u>Teilergebnisplan neu</u>					Ansatz gesamt 2023	Ansatz bisher 2023	Differenz 2023
E 2	Zuwendungen, allgemeine Umlagen und sonstige Transfererträge				570	570	0
E 8	Summe der laufenden Erträge aus Verwaltungstätigkeit				570	570	0
E 10	Aufwendungen für Sach- und Dienstleistungen				23.560	23.560	0
E 11	Abschreibungen				860	860	0
E 15	Summe der laufenden Aufwendungen aus Verwaltungstätigkeit				24.420	24.420	0
E 16	Laufendes Ergebnis aus Verwaltungstätigkeit				-23.850	-23.850	0
E 17	Zinserträge und sonstige Finanzerträge				0	0	0
E 18	Zinsaufwendungen und sonstige Finanzaufwendungen				0	0	0
E 19	Saldo der Zins- und sonstigen Finanzerträge und -aufwendungen				0	0	0
E 20	Ordentliches Ergebnis				-23.850	-23.850	0
E 21	Außerordentliches Ergebnis				0	0	0
E 22	Saldo aus internen Leistungsbeziehungen				0	0	0
E 23	Jahresergebnis (Jahresüberschuss / Jahresfehlbetrag) des Teilhaushalts				-23.850	-23.850	0
<u>Teilfinanzhaushalt neu</u>					Ansatz gesamt 2023	Ansatz bisher 2023	Differenz 2023
F 8	Summe der laufenden Einzahlungen aus Verwaltungstätigkeit				0	0	0
F 10	Auszahlungen für Sach- und Dienstleistungen				23.560	23.560	0
F 15	Summe der laufenden Auszahlungen aus Verwaltungstätigkeit				23.560	23.560	0
F 16	Saldo der laufenden Ein- und Auszahlungen aus Verwaltungstätigkeit				-23.560	-23.560	0
F 17	Zins- und sonstige Finanzeinzahlungen				0	0	0
F 18	Zins- und sonstige Finanzauszahlungen				0	0	0
F 19	Saldo der Zins- und sonstigen Finanzein- und -auszahlungen				0	0	0
F 20	Saldo der ordentlichen Ein- und Auszahlungen				-23.560	-23.560	0
F 21	Saldo der außerordentlichen Ein- und Auszahlungen				0	0	0
F 22	Saldo der Ein- und Auszahlungen aus internen Leistungsbeziehungen				0	0	0
F 23	Saldo der ordentlichen und außerordentlichen Ein- und Auszahlungen				-23.560	-23.560	0
F 27	Summe der Einzahlungen aus Investitionstätigkeit				0	0	0
F 32	Summe der Auszahlungen aus Investitionstätigkeit				0	0	0
F 33	Saldo der Ein- und Auszahlungen aus Investitionstätigkeit				0	0	0
F 34	Finanzmittelüberschuss / Finanzmittelfehlbetrag des Teilhaushalts				-23.560	-23.560	0

Doppischer Produktplan 2023 1. Nachtrag

Hauptproduktbereich	5	Gestaltung Umwelt	Rechtsbindung:	extern Pflichtaufgabe			
<u>Teilergebnisplan neu</u>					Ansatz gesamt 2023	Ansatz bisher 2023	Differenz 2023
E 2	Zuwendungen, allgemeine Umlagen und sonstige Transfererträge				21.650	21.650	0
E 4	Öffentlich-rechtliche Leistungsentgelte				19.860	19.860	0
E 6	Kostenerstattungen und Kostenumlagen				900	900	0
E 7	Sonstige laufende Erträge				24.100	24.100	0
E 8	Summe der laufenden Erträge aus Verwaltungstätigkeit				66.510	66.510	0
E 9	Personal- und Versorgungsaufwendungen				2.380	2.380	0
E 10	Aufwendungen für Sach- und Dienstleistungen				22.070	22.070	0
E 11	Abschreibungen				49.250	49.250	0
E 14	Sonstige laufende Aufwendungen				1.190	1.190	0
E 15	Summe der laufenden Aufwendungen aus Verwaltungstätigkeit				74.890	74.890	0
E 16	Laufendes Ergebnis aus Verwaltungstätigkeit				-8.380	-8.380	0
E 17	Zinserträge und sonstige Finanzerträge				0	0	0
E 18	Zinsaufwendungen und sonstige Finanzaufwendungen				0	0	0
E 19	Saldo der Zins- und sonstigen Finanzerträge und -aufwendungen				0	0	0
E 20	Ordentliches Ergebnis				-8.380	-8.380	0
E 21	Außerordentliches Ergebnis				0	0	0
E 22	Saldo aus internen Leistungsbeziehungen				0	0	0
E 23	Jahresergebnis (Jahresüberschuss / Jahresfehlbetrag) des Teilhaushalts				-8.380	-8.380	0
<u>Teilfinanzhaushalt neu</u>					Ansatz gesamt 2023	Ansatz bisher 2023	Differenz 2023
F 2	Zuwendungen, allgemeine Umlagen und sonstige Transfereinzahlungen				150	150	0
F 4	Öffentlich-rechtliche Leistungsentgelte				4.980	4.980	0
F 6	Kostenerstattungen und Kostenumlagen				900	900	0
F 7	Sonstige laufende Einzahlungen				24.100	24.100	0
F 8	Summe der laufenden Einzahlungen aus Verwaltungstätigkeit				30.130	30.130	0
F 9	Personal- und Versorgungsauszahlungen				2.380	2.380	0
F 10	Auszahlungen für Sach- und Dienstleistungen				22.070	22.070	0
F 14	Sonstige laufende Auszahlungen				1.190	1.190	0
F 15	Summe der laufenden Auszahlungen aus Verwaltungstätigkeit				25.640	25.640	0
F 16	Saldo der laufenden Ein- und Auszahlungen aus Verwaltungstätigkeit				4.490	4.490	0
F 17	Zins- und sonstige Finanzeinzahlungen				0	0	0
F 18	Zins- und sonstige Finanzauszahlungen				0	0	0
F 19	Saldo der Zins- und sonstigen Finanzein- und -auszahlungen				0	0	0
F 20	Saldo der ordentlichen Ein- und Auszahlungen				4.490	4.490	0
F 21	Saldo der außerordentlichen Ein- und Auszahlungen				0	0	0
F 22	Saldo der Ein- und Auszahlungen aus internen Leistungsbeziehungen				0	0	0
F 23	Saldo der ordentlichen und außerordentlichen Ein- und Auszahlungen				4.490	4.490	0
F 27	Summe der Einzahlungen aus Investitionstätigkeit				0	0	0

Doppischer Produktplan 2023 1. Nachtrag

Hauptproduktbereich	5	Gestaltung Umwelt	Rechtsbindung:	extern Pflichtaufgabe			
<u>Teilfinanzhaushalt neu</u>					Ansatz gesamt 2023	Ansatz bisher 2023	Differenz 2023
F 32	Summe der Auszahlungen aus Investitionstätigkeit				0	0	0
F 33	Saldo der Ein- und Auszahlungen aus Investitionstätigkeit				0	0	0
F 34	Finanzmittelüberschuss / Finanzmittelfehlbetrag des Teilhaushalts				4.490	4.490	0

Doppischer Produktplan 2023 1. Nachtrag

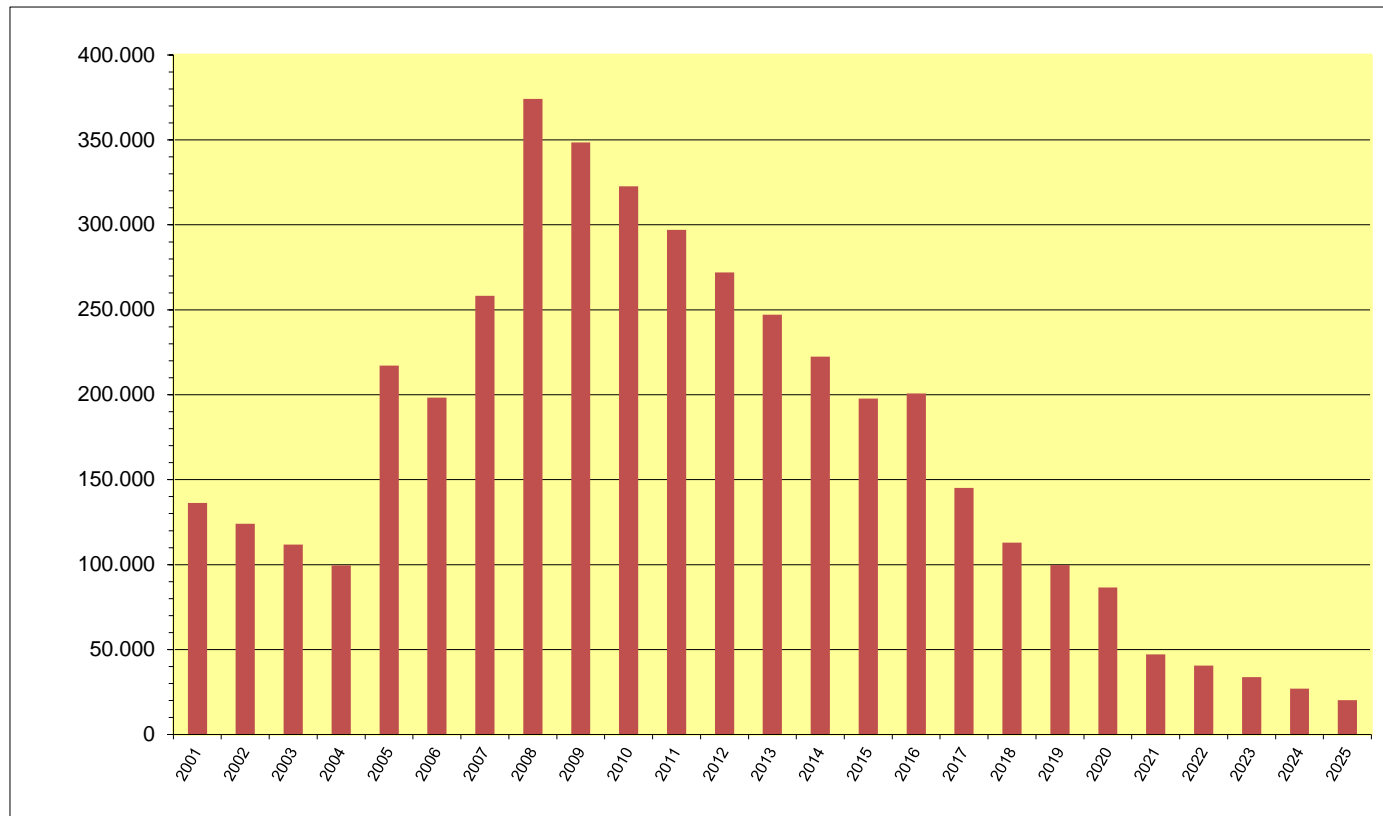
Hauptproduktbereich	6	Zentrale Finanzleistungen	Rechtsbindung:	extern Pflichtaufgabe			
Teilergebnisplan neu					Ansatz gesamt 2023	Ansatz bisher 2023	Differenz 2023
E 1	Steuern und ähnliche Abgaben				204.660	174.670	29.990
E 2	Zuwendungen, allgemeine Umlagen und sonstige Transfererträge				29.150	9.470	19.680
E 8	Summe der laufenden Erträge aus Verwaltungstätigkeit				233.810	184.140	49.670
E 12	Zuwendungen, Umlagen und sonstige Transferaufwendungen				161.980	127.160	34.820
E 15	Summe der laufenden Aufwendungen aus Verwaltungstätigkeit				161.980	127.160	34.820
E 16	Laufendes Ergebnis aus Verwaltungstätigkeit				71.830	56.980	14.850
E 17	Zinserträge und sonstige Finanzerträge				0	0	0
E 18	Zinsaufwendungen und sonstige Finanzaufwendungen				1.540	1.540	0
E 19	Saldo der Zins- und sonstigen Finanzerträge und -aufwendungen				-1.540	-1.540	0
E 20	Ordentliches Ergebnis				70.290	55.440	14.850
E 21	Außerordentliches Ergebnis				0	0	0
E 22	Saldo aus internen Leistungsbeziehungen				0	0	0
E 23	Jahresergebnis (Jahresüberschuss / Jahresfehlbetrag) des Teilhaushalts				70.290	55.440	14.850
Teilfinanzhaushalt neu					Ansatz gesamt 2023	Ansatz bisher 2023	Differenz 2023
F 1	Steuern und ähnliche Abgaben				204.660	174.670	29.990
F 2	Zuwendungen, allgemeine Umlagen und sonstige Transfereinzahlungen				29.150	9.470	19.680
F 8	Summe der laufenden Einzahlungen aus Verwaltungstätigkeit				233.810	184.140	49.670
F 12	Zuwendungen, Umlagen und sonstige Transferauszahlungen				161.980	127.160	34.820
F 15	Summe der laufenden Auszahlungen aus Verwaltungstätigkeit				161.980	127.160	34.820
F 16	Saldo der laufenden Ein- und Auszahlungen aus Verwaltungstätigkeit				71.830	56.980	14.850
F 17	Zins- und sonstige Finanzeinzahlungen				0	0	0
F 18	Zins- und sonstige Finanzauszahlungen				1.540	1.540	0
F 19	Saldo der Zins- und sonstigen Finanzein- und -auszahlungen				-1.540	-1.540	0
F 20	Saldo der ordentlichen Ein- und Auszahlungen				70.290	55.440	14.850
F 21	Saldo der außerordentlichen Ein- und Auszahlungen				0	0	0
F 22	Saldo der Ein- und Auszahlungen aus internen Leistungsbeziehungen				0	0	0
F 23	Saldo der ordentlichen und außerordentlichen Ein- und Auszahlungen				70.290	55.440	14.850
F 27	Summe der Einzahlungen aus Investitionstätigkeit				0	0	0
F 32	Summe der Auszahlungen aus Investitionstätigkeit				0	0	0
F 33	Saldo der Ein- und Auszahlungen aus Investitionstätigkeit				0	0	0
F 34	Finanzmittelüberschuss / Finanzmittelfehlbetrag des Teilhaushalts				70.290	55.440	14.850

Anlagen zum Haushaltsplan

Schuldenübersicht der Ortsgemeinde Rittersheim

Darlehensgeber	Verwendungszweck Darlehens-Nr.	Ursprüngl. Darlehens- höhe €	Stand am 31.12.2022 €	Zinsen 2023 €	Tilgung 2023 €	Gesamt- schulden- dienst €	Vorauss. Stand am 31.12.2023 €	Zinssatz bis	
Sparkasse Donnersberg	VMH 2007/2008 600 038 533/01	135.000,00	40.500,00	489,04	6.750,00	7.239,04	33.750,00	1,26%	17.11.2025
Schuldendienst für 2022 eingeplante Darlehen (voraussichtliche Ermächtigung)		0,00		0,00	0,00	0,00	0,00		
insgesamt:		135.000,00	40.500,00	489,04	6.750,00	7.239,04	33.750,00		
2023 eingeplante Darlehen lt. Haushaltsplan (inkl. Nachtrag)						+	0,00		
abzüglich außerordentliche Tilgung von Krediten lt. Haushaltsplan 2023 (inkl. Nachtrag)						./.	0,00		
voraussichtlicher Stand Ende 2022							<u>33.750,00</u>		

Ortsgemeinde Rittersheim



Jahr	€
2001	136.362
2002	124.065
2003	111.768
2004	99.472
2005	217.175
2006	198.379
2007	258.161
2008	374.194
2009	348.476
2010	322.759
2011	297.041
2012	272.065
2013	247.089
2014	222.419
2015	197.750
2016	200.750
2017	145.250
2018	113.000
2019	99.750
2020	86.500
2021	47.250
2022	40.500
2023	33.750
2024	27.000
2025	20.250

Übersicht
über den Stand der Kreditaufnahmen und ähnlicher Vorgänge ^{1,2}
 (§ 1 Abs. 1 Nr. 5 GemHVO)

Haushaltsjahr 2022 / 2023 einschl. NT 1/2023

Art	Stand Beginn Haushaltsvorjahr	Voraussichtlicher Stand zu Beginn des Haushaltsjahres	Voraussichtlicher Stand zum Ende des Haushaltsjahres	Voraussichtlicher Stand zum Ende des Haushaltsjahres
	2022	2023	2023	2024
1. Anleihen				
2. Verbindlichkeiten aus Kreditaufnahmen für Investitionen ²	47.250,00 €	40.500,00 €	33.750,00 €	27.000,00 €
3. Verbindlichkeiten aus Kreditaufnahmen zur Liquiditätssicherung ^{2,3}	287.129,18 €	190.677,38 €	191.920,00 €	196.900,00 €
4. Verbindlichkeiten aus Vorgängen, die Kreditaufnahmen wirtschaftlich gleichkommen ⁴				
5. Summe der Kreditaufnahmen	334.379,18 €	231.177,38 €	225.670,00 €	223.900,00 €

¹ Die Übersicht ist als Anlage zum Haushaltsplan (§ 1 Abs. 1 Nr. 5 GemHVO) entbehrlich, sofern der Vorbericht eine entsprechende aussagekräftige Darstellung der Verbindlichkeiten aus Kreditaufnahmen für Investitionen, zur Liquiditätssicherung und aus Verbindlichkeiten aus Vorgängen, die Kreditaufnahmen wirtschaftlich gleichkommen sowie deren Entwicklung (vgl. §6 Satz 5 Nr. 4 und 5 GemHVO) enthält.

² Hierzu zählen auch Kredite, die von Beteiligungsunternehmen, Sondervermögen oder ähnlichen Tochtergesellschaften aufgenommen wurden.

³ Bei Ortsgemeinden: Verbindlichkeiten gegenüber der Verbandsgemeinde im Rahmen der Einheitskasse.

⁴ Hierunter sind Verbindlichkeiten aus kreditähnlichen Rechtsgeschäften anzusehen, aus denen eine Zahlungsverpflichtung der Gemeinde begründet wurde, die einer Kreditaufnahme wirtschaftlich gleichkommt und die mit der Investitionstätigkeit der Gemeinde in Verbindung steht. Hierzu zählen bspw. Leasingverträge, ÖPP-Maßnahmen, Leibrentenverträge, Stundungsvereinbarungen aus Kauf-, Dienst- oder Werkverträgen, Schuldenübernahmen, Gewährung von Schuldendiensthilfen an Dritte.

**Übersicht zur Beurteilung der dauernden Leistungsfähigkeit
(Berechnung der sog. "freien Finanzspitze"; Ausgleich Finanzhaushalt)**

lfd. Nr.	Einzahlungs- und Auszahlungsarten	Ergebnisse des Haushaltsvorjahres 2020	Ergebnisse des Haushaltsvorjahres 2021 ¹	Ansätze des Haushaltsjahres 2022	Ansätze des Haushaltsjahres 2023 einschl. NT	Planungsdaten des zweiten Haushaltsfolgejahres	Planungsdaten des dritten Haushaltsfolgejahres	
		in € ²						
Entstehungsrechnung	1	Saldo der ordentlichen und außerordentlichen Ein- und Auszahlungen (§ 2 Abs. 1 Satz 1 Posten F 23 GemHVO)	<i>einschließlich Zinsauszahlungen für bereits genehmigte Kredite</i> 35.242	<i>einschließlich Zinsauszahlungen für bereits genehmigte Kredite</i> 18.733	<i>einschließlich Zinsauszahlungen für bereits genehmigte Kredite und für geplante, aber noch nicht genehmigte Kredite</i> -1.520	<i>einschließlich Zinsauszahlungen für bereits genehmigte Kredite und für geplante, aber noch nicht genehmigte Kredite</i> 17.130	<i>einschließlich Zinsauszahlungen für bereits genehmigte Kredite und für geplante, aber noch nicht genehmigte Kredite</i> 4.810	<i>einschließlich Zinsauszahlungen für bereits genehmigte Kredite und für geplante, aber noch nicht genehmigte Kredite</i> 6.400
	2	abzüglich Auszahlungen zur planmäßigen Tilgung von bereits genehmigten Investitionskrediten (§ 2 Abs. 1 Satz 1 Posten F 36 GemHVO)	13.250	10.000	6.750	6.750	6.750	6.750
	3	= "freie Finanzspitze"	21.992	8.733	-8.270	10.380	-1.940	-350
Verwendungsrechnung	4	abzüglich Auszahlungen zur planmäßigen Tilgung von geplanten, aber noch nicht genehmigten Investitionskrediten (§ 2 Abs. 1 Satz 1 Posten F 36 GemHVO)	X	X	0	0	0	0
	5	"freie Finanzspitze" (Ziel in allen Jahren: ³ 0)	21.992	8.733	-8.270	10.380	-1.940	-350
Endfällige Kredite Jahr ... - Betrag ... € Jahr ... - Betrag ... €		Stand der Kredite zur Liquiditätssicherung ³ <u>vorraussichtlicher Stand 31.12.2022: 190.677,38 €</u>						

¹ Ergebnisse des Haushaltsvorjahres, sofern vorliegend.

² Angaben können auch in 1.000 € erfolgen.

³ Bei Ortsgemeinden Stand der Verbindlichkeiten gegenüber der Verbandsgemeinde im Rahmen der Einheitskasse, bei Verbandsgemeinden nur den auf ihren Haushalts entfallenden Anteil.

Übersicht über die Entwicklung der Jahresergebnisse			
(gem. § 2 Abs. Satz 1 Posten E 23 GemHVO) ¹			
Ifd. Nr.	Haushaltsjahr 2022 / 2023 (einschl. NT 1/2023)	Jahr	Betrag in € ²
1	5. Haushaltsvorjahr (lt. festgestelltem Jahresabschluss)	2017	22.451,34 €
2	4. Haushaltsvorjahr (lt. festgestelltem Jahresabschluss)	2018	2.172,41 €
3	3. Haushaltsvorjahr (lt. festgestelltem Jahresabschluss)	2019	-3.201,18 €
4	2. Haushaltsvorjahr (lt. festgestelltem Jahresabschluss)	2020	28.151,63 €
5	1. Haushaltsvorjahr (Rechnungsergebnis)	2021	17.583,76 €
6	Haushaltsjahr (Ansatz)	2022	-15.940,00 €
7	Zwischensumme (Ifd. Nr. 1 - 6)		51.217,96 €
8	1. Haushaltsfolgejahr (Ansatz einschl. Nachtrag)	2023	2.720,00 €
9	2. Haushaltsfolgejahr (Planung)	2024	-9.590,00 €
10	3. Haushaltsfolgejahr (Planung)	2025	-7.990,00 €
11	Summe		36.357,96 €

¹ Die Übersicht ist als Anlage zum Haushaltsplan entbehrlich, sofern der Vorbericht eine entsprechende Darstellung über die Entwicklung der Jahresergebnisse enthält.

² Angaben können auch in 1.000 € erfolgen.

Übersicht über die Über-/Unterdeckung im Finanzhaushalt bzw. in der Finanzrechnung ¹					
Ifd. Nr.	Haushaltsjahr 2022 / 2023 (einschl. NT 1/2023)	Jahr	Saldo der ordentlichen und außerordentlichen Ein- und Auszahlungen (§ 2 Abs. 1 Satz 1 Posten F23 GemHVO)	./. planmäßige Tilgung § 2 Abs. 1 Satz 1 Posten F36 GemHVO)	= Betrag
			in € ²		
1	5. Haushaltsvorjahr (lt. festgestelltem Jahresabschluss)	2017	44.591,35	16.125,00	28.466,35 €
2	4. Haushaltsvorjahr (lt. festgestelltem Jahresabschluss)	2018	28.882,84	13.750,00	15.132,84 €
3	3. Haushaltsvorjahr (lt. festgestelltem Jahresabschluss)	2019	-757,47	13.250,00	-14.007,47 €
4	2. Haushaltsvorjahr (lt. festgestelltem Jahresabschluss)	2020	35.241,70	13.250,00	21.991,70 €
5	1. Haushaltsvorjahr (Rechnungsergebnis)	2021	18.732,95	10.000,00	8.732,95 €
6	Haushaltsjahr (Ansatz)	2022	-1.520,00	6.750,00	-8.270,00 €
7	Zwischensumme (Ifd. Nr. 1 - 6)		125.171,37	73.125,00	52.046,37 €
8	1. Haushaltsfolgejahr (Ansatz einschl. Nachtrag)	2023	17.130,00	6.750,00	10.380,00 €
9	2. Haushaltsfolgejahr (Planung)	2024	4.810,00	6.750,00	-1.940,00 €
10	3. Haushaltsfolgejahr (Planung)	2025	6.400,00	6.750,00	-350,00 €
11	Summe		153.511,37 €	93.375,00	60.136,37 €

¹ Die Übersicht ist als Anlage zum Haushaltsplan entbehrlich, sofern der Vorbericht eine entsprechende Darstellung über die Entwicklung der Finanzmittelüberschüsse und -fehlbeträge enthält.

² Angaben können auch in 1.000 € erfolgen.

Übersicht über die Entwicklung des Eigenkapitals ¹				
Ifd. Nr.	Ergebnis (gem. § 2 Abs. 2 Satz 1 Posten E 23)	Jahr	Betrag	nachrichtlich: aufgelaufenes Eigenkapital
			in € ²	
1	Eigenkapital zum 31.12. des dritten Haushaltsvorjahres	2019		142.118,80 €
2	+ Jahresergebnis des zweiten Haushaltsvorjahres (*)	2020	28.284,43 €	170.403,23 €
3	+ Jahresergebnis des Haushaltsvorjahres	2021	17.583,76 €	187.986,99 €
4	+ Ansatz für Jahresergebnis des Haushaltsjahres	2022	-15.940,00 €	172.046,99 €
5	+ Ansatz für Jahresergebnis des Haushaltsfolgejahres	2023	2.720,00 €	174.766,99 €
6	+ geplantes Jahresergebnis des 2. Haushaltsfolgejahres	2024	-9.590,00 €	165.176,99 €
7	+ geplantes Jahresergebnis des 3. Haushaltsfolgejahres	2025	-7.990,00 €	157.186,99 €

¹ Die Übersicht ist als Anlage zum Haushaltsplan entbehrlich, sofern der Vorbericht eine entsprechend aussagekräftige Darstellung der Entwicklung des Eigenkapitals enthält.

² Angaben können auch in 1.000 € erfolgen.

(*) Jahresergebnis 2020 (28.151,63 €) zzgl. Verrechnung mit Kapitalrücklage Grundbuchberichtigung (GBB) Pl.Nr. 53/3, § 18 VII GemHVO (132,80 €)

Bilanz der Ortsgemeinde Rittersheim zum 31.12.2021

Aktiva					Passiva				
	Verweis auf Anhang	31.12.2020	31.12.2021	Veränderung		Verweis auf Anhang	31.12.2020	31.12.2021	Veränderung
1. Anlagevermögen		1.289.941,25	1.239.068,50	-50.872,75	1. Eigenkapital	4.4	170.403,23	187.986,99	17.583,76
1.1 Immaterielle Vermögensgegenstände	4.1.1	16.903,20	14.189,49	-2.713,71	1.1 Kapitalrücklage	4.4.1	142.251,60	170.403,23	28.151,63
1.1.1 Gewerbl. Schutzrechte u. ähnl. Rechte u. Werte sowie Lizenzen an solchen Rechten u. Werten		0,00	0,00	0,00	1.2 Sonstige Rücklagen		0,00	0,00	0,00
1.1.2 Geleistete Zuwendungen		0,00	0,00	0,00	1.3 Jahresüberschuss / Jahresfehlbetrag	4.4.2	28.151,63	17.583,76	-10.567,87
1.1.3 Gezahlte Investitionszuschüsse		16.903,20	14.189,49	-2.713,71	1.4 Nicht durch Eigenkapital gedeckter Fehlbetrag		0,00	0,00	0,00
1.1.4 Geschäfts- oder Firmenwert		0,00	0,00	0,00	2. Sonderposten	4.5	740.044,35	705.177,43	-34.866,92
1.1.5 Anzahlungen auf immaterielle Vermögensgegenstände		0,00	0,00	0,00	2.1 Sonderposten für Belastungen aus dem kommunalen Finanzausgleich	4.5.1	0,00	0,00	0,00
1.2 Sachanlagen	4.1.2	1.273.038,05	1.224.879,01	-48.159,04	2.2 Sonderposten zum Anlagevermögen	4.5.2	709.746,02	672.656,76	-37.089,26
1.2.1 Wald, Forsten		0,00	0,00	0,00	2.2.1 Sonderposten aus Zuwendungen		489.245,53	466.599,41	-22.646,12
1.2.2 Sonstige unbebaute Grundstücke und grundstücksgleiche Rechte		21.249,24	22.865,60	1.616,36	2.2.2 Sonderposten aus Beiträgen und ähnlichen Entgelten		220.500,49	206.057,35	-14.443,14
1.2.3 Bebaute Grundstücke und grundstücksgleiche Rechte		627.665,91	613.284,75	-14.381,16	2.2.3 Sonderposten aus Anzahlungen für Anlagevermögen		0,00	0,00	0,00
1.2.4 Infrastrukturvermögen		594.828,10	563.849,14	-30.978,96	2.3 Sonderposten für den Gebührenaussgleich	4.5.3	18.100,87	20.175,09	2.074,22
1.2.5 Bauten auf fremden Grund und Boden		0,00	0,00	0,00	2.4 Sonderposten mit Rücklageanteil		0,00	0,00	0,00
1.2.6 Kunstgegenstände, Denkmäler		0,00	0,00	0,00	2.5 Sonderposten aus Grabnutzungsentgelten	4.5.4	11.177,46	11.325,58	148,12
1.2.7 Maschinen, technische Anlagen, Fahrzeuge		0,00	0,00	0,00	2.6 Sonderposten aus Anzahlungen für Grabnutzungsentgelte		0,00	0,00	0,00
1.2.8 Betriebs- und Geschäftsausstattung		29.294,80	24.879,52	-4.415,28	2.7 Sonstige Sonderposten	4.5.5	1.020,00	1.020,00	0,00
1.2.9 Pflanzen und Tiere		0,00	0,00	0,00	3. Rückstellungen	4.6	31.330,00	31.626,00	296,00
1.2.10 Geleistete Anzahlungen, Anlagen im Bau		0,00	0,00	0,00	3.1 Rückstellungen für Pensionen und ähnliche Verpflichtungen		31.330,00	31.626,00	296,00
1.3 Finanzanlagen		0,00	0,00	0,00	3.2 Steuerrückstellungen		0,00	0,00	0,00
1.3.1 Anteile an verbundenen Unternehmen		0,00	0,00	0,00	3.3 Rückstellungen für latente Steuern		0,00	0,00	0,00
1.3.2 Ausleihungen an verbundene Unternehmen		0,00	0,00	0,00	3.4 Sonstige Rückstellungen		0,00	0,00	0,00
1.3.3 Beteiligungen		0,00	0,00	0,00	4. Verbindlichkeiten	4.7	354.499,66	336.007,45	-18.492,21
1.3.4 Ausleihungen an Unternehmen, mit Beteiligungsverhältnis		0,00	0,00	0,00	4.1 Anleihen		0,00	0,00	0,00
1.3.5 Sondervermögen, Zweckverbände, Anstalten des öffentl. Rechts, rechtsfähige kommunale Stiftungen		0,00	0,00	0,00	4.2 Verbindlichkeiten aus Kreditaufnahmen		86.500,00	47.250,00	-39.250,00
1.3.6 Ausleihungen an Sondervermögen, Zweckverbände, Anstalten des öffentlichen Rechts, rechtsfähige kommunale Stiftungen		0,00	0,00	0,00	4.2.1 Verbindlichkeiten aus Kreditaufnahmen für Investitionen	4.7.1	86.500,00	47.250,00	-39.250,00
1.3.7 Sonstige Wertpapiere des Anlagevermögens		0,00	0,00	0,00	4.2.2 Verbindlichkeiten aus Kreditaufnahmen zur Liquiditätssicherung		0,00	0,00	0,00
1.3.8 Sonstige Ausleihungen		0,00	0,00	0,00	4.3 Verbindlichk. aus Vorgängen, die Kreditaufn. wirtschaftl. gleichkommen		0,00	0,00	0,00
2. Umlaufvermögen		5.602,43	20.952,59	15.350,16	4.4 Erhaltene Anzahlungen auf Bestellungen		0,00	0,00	0,00
2.1. Vorräte	4.2.1	0,00	0,00	0,00	4.5 Verbindlichkeiten aus Lieferungen und Leistungen		930,01	1.476,01	546,00
2.1.1 Roh-, Hilfs- und Betriebsstoffe		0,00	0,00	0,00	4.6 Verbindlichkeiten aus Transferleistungen		0,00	0,00	0,00
2.1.2 Unfertige Erzeugnisse, unfertige Leistungen		0,00	0,00	0,00	4.7 Verbindlichkeiten gegenüber verbundenen Unternehmen		0,00	0,00	0,00
2.1.3 Fertige Erzeugnisse, fertige Leistungen und Waren		0,00	0,00	0,00	4.8 Verbindlichkeiten ggü Unternehmen, mit Beteiligungsverhältnis		0,00	0,00	0,00
2.1.4 Geleistete Anzahlungen auf Vorräte		0,00	0,00	0,00	4.9 VB ggü Sonderverm., Zweckverb., Anstalten d. öff. Rechts, rechtsf. komm. Stiftungen		11,24	38,04	26,80
2.2. Forderungen und sonstige Vermögensgegenstände	4.2.2	5.602,43	20.952,59	15.350,16	4.10 Verbindlichkeiten gegenüber dem sonstigen öffentlichen Bereich	4.7.2	267.054,23	287.235,40	20.181,17
2.2.1 Öffentl.-rechtl. Forderungen, Forderungen aus Transferleistungen	4.2.3	4.746,99	3.652,36	-1.094,63	4.11 Sonstige Verbindlichkeiten		4,18	8,00	3,82
2.2.2 Privatrechtliche Forderungen aus Lieferungen und Leistungen	4.2.4	7,50	17.040,43	17.032,93	5. Rechnungsabgrenzungsposten	4.8	43,22	0,00	-43,22
2.2.3 Forderungen gegen verbundene Unternehmen		0,00	0,00	0,00					
2.2.4 Forderungen gegen Unternehmen, mit Beteiligungsverhältnis		0,00	0,00	0,00					
2.2.5 Forderungen gegen Sondervermögen, Zweckverbände, Anstalten des öffentlichen Rechts, rechtsfähige kommunale Stiftungen		0,00	0,00	0,00					
2.2.6 Forderungen gegen den sonstigen öffentlichen Bereich		1,94	0,00	-1,94					
2.2.7 Sonstige Vermögensgegenstände		846,00	259,80	-586,20					
2.3 Wertpapiere des Umlaufvermögens		0,00	0,00	0,00					
2.3.1 Anteile an verbundenen Unternehmen		0,00	0,00	0,00					
2.3.2 Sonstige Wertpapiere des Umlaufvermögens		0,00	0,00	0,00					
2.4 Kassenbestand, Bundesbankguthaben, Guthaben bei der Europäischen Zentralbank, Guthaben bei Kreditinstituten und Schecks	4.2.5	0,00	0,00	0,00					
3. Ausgleichsposten für latente Steuern		0,00	0,00	0,00					
4. Rechnungsabgrenzungsposten	4.3	776,78	776,78	0,00					
4.1 Disagio		0,00	0,00	0,00					
4.2 Sonstige Rechnungsabgrenzungsposten		776,78	776,78	0,00					
5. Nicht durch Eigenkapital gedeckter Fehlbetrag		0,00	0,00	0,00					
Summe: Aktiva		1.296.320,46	1.260.797,87	-35.522,59	Summe: Passiva		1.296.320,46	1.260.797,87	-35.522,59