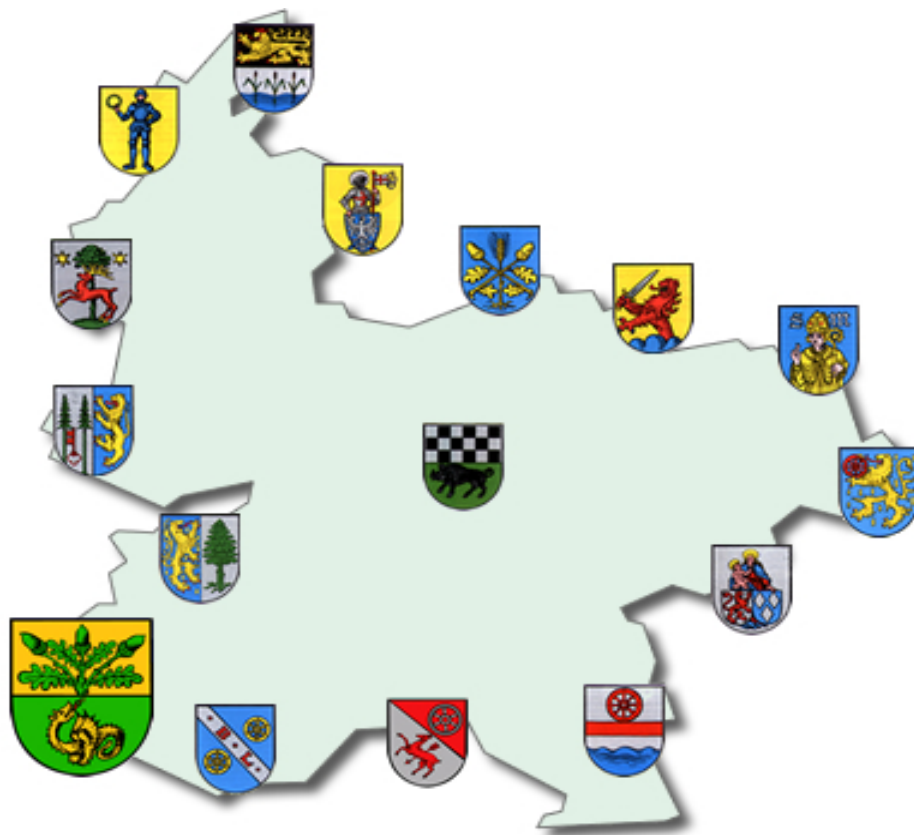


Ortsgemeinde Jakobsweiler



Jahresabschluss und Jahresrechnung

2021

Inhaltsverzeichnis

1.	Vorwort	3
2.	Aufstellungsvermerk	4
3.	Ergebnis-/ Finanzrechnung	5
4.	Teilergebnis- und Teilfinanzrechnung	9
5.	Bilanz zum 31.12.2021 (Konten-/Staffelform)	17
6.	Anhang nach § 48 GemHVO	23
	Anlagen zum Anhang:	
	Übersicht über Grundstücke mit eingeschränkter Nutzung	33
	Übersicht über eingeräumte Rechte an fremden Grundstücken	34
	Übersicht über altlastenverdächtige Grundstücke	35
	Übersicht über die Mitglieder des Gemeinderates	36
7.	Rechenschaftsbericht nach § 49 GemHVO	37
	Anlagen zum Rechenschaftsbericht:	
	Plan-Ist-Auswertung nach Buchungsstellen	51
8.	Anlagenübersicht / Sonderpostenübersicht	68
9.	Forderungsübersicht	69
10.	Verbindlichkeitenübersicht	70
11.	Übersicht über die über das Ende des Haushaltsjahres hinaus geltenden Haushaltsermächtigungen	71
12.	Entwicklung Jahresergebnisse	72
13.	Entwicklung Finanzmittelüberschüsse/-fehlbeträge	73
14.	Entwicklung Eigenkapital	74

Vorwort

Die Gemeinden haben nach §108 Gemeindeordnung (GemO) für den Schluss eines jeden Haushaltsjahres einen Jahresabschluss aufzustellen, in dem das Ergebnis der Haushaltswirtschaft des Haushaltsjahres nachzuweisen ist.

Er hat das Vermögen, das Eigenkapital, die Sonderposten, die Rückstellungen, die Verbindlichkeiten, die Rechnungsabgrenzungsposten, die Erträge und Aufwendungen sowie die Einzahlungen und Auszahlungen vollständig zu enthalten, soweit durch Gesetz oder aufgrund eines Gesetzes nichts anderes bestimmt ist.

Der Jahresabschluss hat unter Beachtung der Grundsätze ordnungsmäßiger Buchführung für Gemeinden ein den tatsächlichen Verhältnissen entsprechendes Bild der Vermögens-, Finanz- und Ertragslage der Gemeinde zu vermitteln.

Die Vermögenslage einer Gemeinde wird durch die stichtagsbezogene Schlussbilanz in komprimierter Form dargestellt. Das Vermögen auf der Aktivseite der Bilanz (Kapitalverwendung) wird den Schulden, Rückstellungen und Sonderposten auf der Passivseite (Kapitalherkunft) gegenübergestellt. Die Saldoposition – das Eigenkapital (Reinvermögen) – gibt Auskunft über die Finanzlage der Kommune.

Die Finanz- und Ertragslage wird aus der zeitraumbezogenen Finanz- und Ergebnisrechnung sowie den Teilrechnungen ersichtlich. Die Finanzrechnung zeigt Herkunft und Verwendung der eingesetzten Finanzmittel auf und informiert über die Liquidität der Gemeinde. Die Ergebnisrechnung, ähnlich einer Gewinn- und Verlustrechnung im kaufmännischen Rechnungswesen, stellt Ressourcenaufkommen und Ressourcenverzehr gegenüber. Der Saldo der Ergebnisrechnung (Erträge ./ Aufwendungen) zeigt die Ertragslage und verändert das Eigenkapital der Kommune.

Die Bestandteile und Anlagen des Jahresabschlusses sind dem folgenden Aufstellungsvermerk zu entnehmen.

Der Jahresabschluss ist innerhalb von sechs Monaten nach Ablauf des Haushaltsjahres aufzustellen. Nach dessen Prüfung durch den örtlichen Rechnungsprüfungsausschuss bzw. den Gemeinderat legt der Ortsbürgermeister den Jahresabschluss nach §110 GemO dem Gemeinderat zur Feststellung vor. Dieser beschließt nach §114 Abs. 1 Satz 1 GemO spätestens zum 31.12. des auf das Haushaltsjahr folgenden Jahres über die Feststellung des geprüften Jahresabschlusses. In einem gesonderten Beschluss nach §114 Abs. 1 Satz 2 GemO entscheidet der Rat auch über die Entlastung des Bürgermeisters und der Beigeordneten, soweit diese einen eigenen Geschäftsbereich leiten oder den Bürgermeister vertreten haben.

Aufstellungsvermerk

Der Jahresabschluss besteht aus (§ 108 Abs. 2 Gemeindeordnung)

1. der Ergebnisrechnung,
2. der Finanzrechnung,
3. den Teilrechnungen,
4. der Bilanz,
5. dem Anhang.

Dem Jahresabschluss sind als Anlagen beizufügen (§ 108 Abs. 3 Gemeindeordnung)

1. der Rechenschaftsbericht,
2. der Beteiligungsbericht gemäß § 90 Abs. 2 (GemO),
3. die Anlagenübersicht,
4. die Forderungsübersicht,
5. die Verbindlichkeitenübersicht,
6. eine Übersicht über die über das Ende des Haushaltsjahres hinaus geltenden Haushaltsermächtigungen.

Der Jahresabschluss der Ortsgemeinde Jakobsweiler zum 31.12.2021 wurde gemäß § 108 Gemeindeordnung (GemO) in Verbindung mit §§ 43 ff. Gemeindehaushaltsverordnung (GemHVO) aufgestellt.

Kirchheimbolanden, 05. September 2024

Ortsgemeinde Jakobsweiler

gez. Freyer

(Freyer)
Ortsbürgermeister

Verbandsgemeindeverwaltung

Kirchheimbolanden

Im Auftrag:

gez. Stüttchen

(Stüttchen)
Stv. Abteilungsleiter

F.d.R.d.A.

Im Auftrag:

gez. Riemer

(Riemer)
Finanzabteilung

Ergebnis- und Finanzrechnung

Gesamthaushalt

Haushaltsjahr 2021

Doppischer Produktplan 2021 Rechnung

Gesamthaushalt

Gesamtergebnisplan neu

	Ergebnis Vorjahr (Spalte 1)	Gesamt-Ansatz HHJ (Spalte 2)	Rechn.ergebnis HHJ (Spalte 3)	Vergl. Ansatz/RE HHJ (Sp3-2)	Ergebn.verän. ggü HhVj (Sp3-1)
E 1 Steuern und ähnliche Abgaben	166.788,08	176.750	189.557,54	12.807,54	22.769,46
E 2 Zuwendungen, allgemeine Umlagen und sonstige Transfererträge	78.580,12	78.520	85.199,81	6.679,81	6.619,69
E 3 Erträge der sozialen Sicherung	0,00	0	0,00	0,00	0,00
E 4 Öffentlich-rechtliche Leistungsentgelte	21.567,56	21.020	20.822,18	-197,82	-745,38
E 5 Privatrechtliche Leistungsentgelte	951,46	940	951,46	11,46	0,00
E 6 Kostenerstattungen und Kostenumlagen	1.479,99	600	4.831,03	4.231,03	3.351,04
E 7 Sonstige laufende Erträge	13.256,89	9.750	10.330,40	580,40	-2.926,49
E 8 Summe der laufenden Erträge aus Verwaltungstätigkeit	282.624,10	287.580	311.692,42	24.112,42	29.068,32
E 9 Personal- und Versorgungsaufwendungen	34.911,05	41.400	33.880,48	-7.519,52	-1.030,57
E 10 Aufwendungen für Sach- und Dienstleistungen	40.931,71	53.940	29.714,92	-24.225,08	-11.216,79
E 11 Abschreibungen	40.373,49	40.450	46.474,26	6.024,26	6.100,77
E 12 Zuwendungen, Umlagen und sonstige Transferaufwendungen	159.807,05	165.795	166.047,01	252,01	6.239,96
E 13 Aufwendungen der sozialen Sicherung	0,00	0	0,00	0,00	0,00
E 14 Sonstige laufende Aufwendungen	4.139,99	4.010	7.169,47	3.159,47	3.029,48
E 15 Summe der laufenden Aufwendungen aus Verwaltungstätigkeit	280.163,29	305.595	283.286,14	-22.308,86	3.122,85
E 16 Laufendes Ergebnis aus Verwaltungstätigkeit	2.460,81	-18.015	28.406,28	46.421,28	25.945,47
E 17 Zinserträge und sonstige Finanzerträge	0,00	0	0,00	0,00	0,00
E 18 Zinsaufwendungen und sonstige Finanzaufwendungen	763,38	2.000	1.377,36	-622,64	613,98
E 19 Saldo der Zins- und sonstigen Finanzerträge und -aufwendungen	-763,38	-2.000	-1.377,36	622,64	-613,98
E 20 Ordentliches Ergebnis	1.697,43	-20.015	27.028,92	47.043,92	25.331,49
Außerordentliche Erträge	6.750,40	0	14.793,38	14.793,38	8.042,98
Außerordentliche Aufwendungen	2.344,68	0	0,00	0,00	-2.344,68
E 21 Außerordentliches Ergebnis	4.405,72	0	14.793,38	14.793,38	10.387,66
E 22 Saldo aus internen Leistungsbeziehungen	0,00	0	0,00	0,00	0,00
E 23 Jahresergebnis (Jahresüberschuss / Jahresfehlbetrag)	6.103,15	-20.015	41.822,30	61.837,30	35.719,15
nachrichtlich:					
Gesamterträge	289.374,50	287.580	326.485,80	38.905,80	37.111,30
Gesamtaufwendungen	283.271,35	307.595	284.663,50	-22.931,50	1.392,15
Differenz	6.103,15	-20.015	41.822,30	61.837,30	35.719,15

Doppischer Produktplan 2021 Rechnung

Gesamthaushalt					
<u>Gesamtfinanzplan OG neu</u>					
	Ergebnis Vorjahr (Spalte 1)	Gesamt-Ansatz HHJ (Spalte 2)	Rechn.ergebnis HHJ (Spalte 3)	Vergl. Ansatz/RE HHJ (Sp3-2)	Ergebn.verän. ggü HhVj (Sp3-1)
F 1 Steuern und ähnliche Abgaben	169.304,43	176.750	185.554,26	8.804,26	16.249,83
F 2 Zuwendungen, allgemeine Umlagen und sonstige Transfereinzahlungen	63.185,75	63.600	64.754,41	1.154,41	1.568,66
F 3 Einzahlungen der sozialen Sicherung	0,00	0	0,00	0,00	0,00
F 4 Öffentlich-rechtliche Leistungsentgelte	1.903,59	1.570	1.197,12	-372,88	-706,47
F 5 Privatrechtliche Leistungsentgelte	951,46	940	951,46	11,46	0,00
F 6 Kostenerstattungen und Kostenumlagen	2.252,19	600	4.534,83	3.934,83	2.282,64
F 7 Sonstige laufende Einzahlungen	9.106,70	8.800	9.086,89	286,89	-19,81
F 8 Summe der laufenden Einzahlungen aus Verwaltungstätigkeit	246.704,12	252.260	266.078,97	13.818,97	19.374,85
F 9 Personal- und Versorgungsauszahlungen	32.355,80	39.900	31.921,48	-7.978,52	-434,32
F 10 Auszahlungen für Sach- und Dienstleistungen	44.090,04	53.890	28.829,54	-25.060,46	-15.260,50
F 11 nicht besetzt	0,00	0	0,00	0,00	0,00
F 12 Zuwendungen, Umlagen und sonstige Transferauszahlungen	159.893,43	165.795	166.099,26	304,26	6.205,83
F 13 Auszahlungen der sozialen Sicherung	0,00	0	0,00	0,00	0,00
F 14 Sonstige laufende Auszahlungen	4.073,24	3.940	3.306,20	-633,80	-767,04
F 15 Summe der laufenden Auszahlungen aus Verwaltungstätigkeit	240.412,51	263.525	230.156,48	-33.368,52	-10.256,03
F 16 Saldo der laufenden Ein- und Auszahlungen aus Verwaltungstätigkeit	6.291,61	-11.265	35.922,49	47.187,49	29.630,88
F 17 Zins- und sonstige Finanzeinzahlungen	0,00	0	0,00	0,00	0,00
F 18 Zins- und sonstige Finanzauszahlungen	763,38	2.000	1.377,36	-622,64	613,98
F 19 Saldo der Zins- und sonstigen Finanzen- und -auszahlungen	-763,38	-2.000	-1.377,36	622,64	-613,98
F 20 Saldo der ordentlichen Ein- und Auszahlungen	5.528,23	-13.265	34.545,13	47.810,13	29.016,90
Außerordentliche Einzahlungen	0,00	0	0,00	0,00	0,00
Außerordentliche Auszahlungen	0,00	0	0,00	0,00	0,00
F 21 Saldo der außerordentlichen Ein- und Auszahlungen	0,00	0	0,00	0,00	0,00
F 22 Saldo der Ein- und Auszahlungen aus internen Leistungsbeziehungen	0,00	0	0,00	0,00	0,00
F 23 Saldo der ordentlichen und außerordentlichen Ein- und Auszahlungen	5.528,23	-13.265	34.545,13	47.810,13	29.016,90
F 24 Einzahlungen aus Investitionszuwendungen	0,00	0	0,00	0,00	0,00
F 25 Einzahlungen aus Beiträgen und ähnlichen Entgelten	2.293,64	2.500	545,30	-1.954,70	-1.748,34
F 26 Sonstige Investitionseinzahlungen	0,00	0	25.550,00	25.550,00	25.550,00
F 27 Summe der Einzahlungen aus Investitionstätigkeit	2.293,64	2.500	26.095,30	23.595,30	23.801,66
F 28 Auszahlungen für immaterielle Vermögensgegenstände	0,00	0	0,00	0,00	0,00
F 29 Auszahlungen für Sachanlagen	0,00	4.800	0,00	-4.800,00	0,00
F 30 Auszahlungen für Finanzanlagen	0,00	0	0,00	0,00	0,00
F 31 Sonstige Investitionsauszahlungen	0,00	0	0,00	0,00	0,00
F 32 Summe der Auszahlungen aus Investitionstätigkeit	0,00	4.800	0,00	-4.800,00	0,00
F 33 Saldo der Ein- und Auszahlungen aus Investitionstätigkeit	2.293,64	-2.300	26.095,30	28.395,30	23.801,66

Doppischer Produktplan 2021 Rechnung

Gesamthaushalt

Gesamtfinanzplan OG neu

	Ergebnis Vorjahr (Spalte 1)	Gesamt-Ansatz HHJ (Spalte 2)	Rechn.ergebnis HHJ (Spalte 3)	Vergl. Ansatz/RE HHJ (Sp3-2)	Ergebn.verän. ggü HhVj (Sp3-1)
F 34 Finanzmittelüberschuss / Finanzmittelfehlbetrag	7.821,87	-15.565	60.640,43	76.205,43	52.818,56
F 35 Aufnahme von Investitionskrediten	0,00	2.300	0,00	-2.300,00	0,00
Ordentliche Tilgung (nachrichtlich)	0,00	0	0,00	0,00	0,00
Außerordentliche Tilgung (nachrichtlich)	0,00	0	0,00	0,00	0,00
F 36 Tilgung von Investitionskrediten	0,00	0	0,00	0,00	0,00
F 37 Saldo der Ein- und Auszahlungen aus Investitionskrediten	0,00	2.300	0,00	-2.300,00	0,00
F 38 Veränderung der liquiden Mittel (ohne durchlaufende Gelder) *1	0,00	0	0,00	0,00	0,00
F 39 Saldo der Ein- und Auszahlungen aus Krediten zur Liquiditätssicherung *2	-7.817,62	13.265	-60.680,29	-73.945,29	-52.862,67
F 40 Saldo der Ein- und Auszahlungen aus Finanzierungstätigkeit	-7.817,62	15.565	-60.680,29	-76.245,29	-52.862,67
Einzahlungen aus durchlaufenden Geldern	-4,25	0	39,86	39,86	44,11
Auszahlungen aus durchlaufenden Geldern	0,00	0	0,00	0,00	0,00
F 41 Saldo der durchlaufenden Gelder	-4,25	0	39,86	39,86	44,11
F 42 Verwendung Finanzmittelüberschuss / Deckung Finanzmittelfehlbetrag	-7.821,87	15.565	-60.640,43	-76.205,43	-52.818,56
F 43 Veränderung der Liquiden Mittel (einschl. durchlaufende Gelder)	0,00	0	0,00	0,00	0,00
F 44 Nachrichtlich: Ausgleich Finanzhaushalt *3 (= F23 ./ . ordentl. Tilgung)	5.528,23	-13.265	34.545,13	47.810,13	29.016,90
ordentliche Einzahlungen	246.704,12	252.260	266.078,97	13.818,97	19.374,85
ordentliche Auszahlungen	241.175,89	265.525	231.533,84	-33.991,16	-9.642,05
Saldo ordentliche Ein-/Auszahlungen	5.528,23	-13.265	34.545,13	47.810,13	29.016,90
Gesamteinzahlungen (ohne Kassenkredite)	248.993,51	257.060	292.214,13	35.154,13	43.220,62
Gesamtauszahlungen	241.175,89	270.325	231.533,84	-38.791,16	-9.642,05
Saldo Gesamteinzahlungen / Gesamtauszahlungen	7.817,62	-13.265	60.680,29	73.945,29	52.862,67

*1 Bei Ortsgemeinden: Veränderung der Forderungen ggü der VG

*2 Bei Ortsgemeinden: Veränderung der Verbindlichkeiten ggü der VG

*3 Ohne außerplanmäßige Tilgungen und Umschuldungen

Teilergebnis- und Teilfinanzrechnung

Haushaltsjahr 2021

- Teilhaushalt 1: Zentrale Verwaltung
- Teilhaushalt 2: Schule und Kultur
- Teilhaushalt 3: Soziales und Jugend
- Teilhaushalt 4: Gesundheit und Sport
- Teilhaushalt 5: Gestaltung Umwelt
- Teilhaushalt 6: Zentrale Finanzleistungen

Doppischer Produktplan 2021 Rechnung

Hauptproduktbereich	1	Zentrale Verwaltung		extern		Rechtsbindung: Pflichtaufgabe		
<u>Teilergebnisplan neu</u>		Ergebnis Vorjahr (Spalte 1)	Übertragung aus Vorjahr	Gesamt-Ansatz HHJ (Spalte 2)	Rechn.ergebnis HHJ (Spalte 3)	Vergl. Ansatz/RE HHJ (Sp3-Sp2)	Übertragung ins Folgejahr	Ergebn.verän.gg ü HhVj (Sp3-1)
E 2	Zuwendungen, allgemeine Umlagen und sonstige Transfererträge	56,75	0,00	0	56,41	56,41	0,00	-0,34
E 5	Privatrechtliche Leistungsentgelte	92,00	0,00	90	92,00	2,00	0,00	0,00
E 6	Kostenerstattungen und Kostenumlagen	312,24	0,00	100	0,00	-100,00	0,00	-312,24
E 7	Sonstige laufende Erträge	4.022,22	0,00	950	1.012,12	62,12	0,00	-3.010,10
E 8	Summe der laufenden Erträge aus Verwaltungstätigkeit	4.483,21	0,00	1.140	1.160,53	20,53	0,00	-3.322,68
E 9	Personal- und Versorgungsaufwendungen	29.911,67	0,00	35.910	28.932,86	-6.977,14	0,00	-978,81
E 10	Aufwendungen für Sach- und Dienstleistungen	1.650,07	0,00	2.810	944,51	-1.865,49	0,00	-705,56
E 11	Abschreibungen	169,83	0,00	170	169,83	-0,17	0,00	0,00
E 12	Zuwendungen, Umlagen und sonstige Transferaufwendungen	15,60	0,00	30	17,53	-12,47	0,00	1,93
E 14	Sonstige laufende Aufwendungen	1.703,28	0,00	2.680	1.922,25	-757,75	0,00	218,97
E 15	Summe der laufenden Aufwendungen aus Verwaltungstätigkeit	33.450,45	0,00	41.600	31.986,98	-9.613,02	0,00	-1.463,47
E 16	Laufendes Ergebnis aus Verwaltungstätigkeit	-28.967,24	0,00	-40.460	-30.826,45	9.633,55	0,00	-1.859,21
E 17	Zinserträge und sonstige Finanzerträge	0,00	0,00	0	0,00	0,00	0,00	0,00
E 18	Zinsaufwendungen und sonstige Finanzaufwendungen	0,00	0,00	0	0,00	0,00	0,00	0,00
E 19	Saldo der Zins- und sonstigen Finanzerträge und -aufwendungen	0,00	0,00	0	0,00	0,00	0,00	0,00
E 20	Ordentliches Ergebnis	-28.967,24	0,00	-40.460	-30.826,45	9.633,55	0,00	-1.859,21
E 21	Außerordentliches Ergebnis	0,00	0,00	0	14.793,38	14.793,38	0,00	14.793,38
E 22	Saldo aus internen Leistungsbeziehungen	0,00	0,00	0	0,00	0,00	0,00	0,00
E 23	Jahresergebnis (Jahresüberschuss / Jahresfehlbetrag) des Teilhaushalts	-28.967,24	0,00	-40.460	-16.033,07	24.426,93	0,00	12.934,17
<u>Teilfinanzhaushalt neu</u>		Ergebnis Vorjahr (Spalte 1)	Übertragung aus Vorjahr	Gesamt-Ansatz HHJ (Spalte 2)	Rechn.ergebnis HHJ (Spalte 3)	Vergl. Ansatz/RE HHJ (Sp3-Sp2)	Übertragung ins Folgejahr	Ergebn.verän.gg ü HhVj (Sp3-1)
F 2	Zuwendungen, allgemeine Umlagen und sonstige Transfereinzahlungen	56,75	0,00	0	56,41	56,41	0,00	-0,34
F 5	Privatrechtliche Leistungsentgelte	92,00	0,00	90	92,00	2,00	0,00	0,00
F 6	Kostenerstattungen und Kostenumlagen	312,24	0,00	100	0,00	-100,00	0,00	-312,24
F 8	Summe der laufenden Einzahlungen aus Verwaltungstätigkeit	460,99	0,00	190	148,41	-41,59	0,00	-312,58
F 9	Personal- und Versorgungsauszahlungen	27.356,42	0,00	34.410	26.973,86	-7.436,14	0,00	-382,56
F 10	Auszahlungen für Sach- und Dienstleistungen	1.658,47	0,00	2.810	964,23	-1.845,77	0,00	-694,24
F 12	Zuwendungen, Umlagen und sonstige Transferauszahlungen	15,60	0,00	30	17,53	-12,47	0,00	1,93
F 14	Sonstige laufende Auszahlungen	1.729,98	0,00	2.610	1.922,25	-687,75	0,00	192,27
F 15	Summe der laufenden Auszahlungen aus Verwaltungstätigkeit	30.760,47	0,00	39.860	29.877,87	-9.982,13	0,00	-882,60
F 16	Saldo der laufenden Ein- und Auszahlungen aus Verwaltungstätigkeit	-30.299,48	0,00	-39.670	-29.729,46	9.940,54	0,00	570,02
F 17	Zins- und sonstige Finanzeinzahlungen	0,00	0,00	0	0,00	0,00	0,00	0,00
F 18	Zins- und sonstige Finanzauszahlungen	0,00	0,00	0	0,00	0,00	0,00	0,00
F 19	Saldo der Zins- und sonstigen Finanzein- und -auszahlungen	0,00	0,00	0	0,00	0,00	0,00	0,00
F 20	Saldo der ordentlichen Ein- und Auszahlungen	-30.299,48	0,00	-39.670	-29.729,46	9.940,54	0,00	570,02
F 21	Saldo der außerordentlichen Ein- und Auszahlungen	0,00	0,00	0	0,00	0,00	0,00	0,00
F 22	Saldo der Ein- und Auszahlungen aus internen Leistungsbeziehungen	0,00	0,00	0	0,00	0,00	0,00	0,00
F 23	Saldo der ordentlichen und außerordentlichen Ein- und Auszahlungen	-30.299,48	0,00	-39.670	-29.729,46	9.940,54	0,00	570,02

Doppischer Produktplan 2021 Rechnung

Hauptproduktbereich	1	Zentrale Verwaltung	Rechtsbindung:		extern			
					Pflichtaufgabe			
<u>Teilfinanzhaushalt neu</u>	Ergebnis Vorjahr (Spalte 1)	Übertragung aus Vorjahr	Gesamt-Ansatz HHJ (Spalte 2)	Rechn.ergebnis HHJ (Spalte 3)	Vergl.Ansatz/RE HHJ (Sp3-Sp2)	Übertragung ins Folgejahr	Ergebn.verän.gg ü HhVj (Sp3-1)	
F 25 Einzahlungen aus Beiträgen und ähnlichen Entgelten	0,00	0,00	2.500	0,00	-2.500,00	0,00	0,00	
F 26 Sonstige Investitionseinzahlungen	0,00	0,00	0	25.550,00	25.550,00	0,00	25.550,00	
F 27 Summe der Einzahlungen aus Investitionstätigkeit	0,00	0,00	2.500	25.550,00	23.050,00	0,00	25.550,00	
F 29 Auszahlungen für Sachanlagen	0,00	0,00	2.500	0,00	-2.500,00	0,00	0,00	
F 32 Summe der Auszahlungen aus Investitionstätigkeit	0,00	0,00	2.500	0,00	-2.500,00	0,00	0,00	
F 33 Saldo der Ein- und Auszahlungen aus Investitionstätigkeit	0,00	0,00	0	25.550,00	25.550,00	0,00	25.550,00	
F 34 Finanzmittelüberschuss / Finanzmittelfehlbetrag des Teilhaushalts	-30.299,48	0,00	-39.670	-4.179,46	35.490,54	0,00	26.120,02	

Doppischer Produktplan 2021 Rechnung

Hauptproduktbereich	2	Schule und Kultur		extern		Rechtsbindung: Pflichtaufgabe				
<u>Teilergebnisplan neu</u>				Ergebnis Vorjahr (Spalte 1)	Übertragung aus Vorjahr	Gesamt-Ansatz HHJ (Spalte 2)	Rechn.ergebnis HHJ (Spalte 3)	Vergl.Ansatz/RE HHJ (Sp3-Sp2)	Übertragung ins Folgejahr	Ergebn.verän. ü HhVj (Sp3-1)
E 2	Zuwendungen, allgemeine Umlagen und sonstige Transfererträge			879,81	0,00	870	879,81	9,81	0,00	0,00
E 8	Summe der laufenden Erträge aus Verwaltungstätigkeit			879,81	0,00	870	879,81	9,81	0,00	0,00
E 10	Aufwendungen für Sach- und Dienstleistungen			0,00	0,00	1.600	0,00	-1.600,00	0,00	0,00
E 11	Abschreibungen			999,91	0,00	1.000	999,91	-0,09	0,00	0,00
E 14	Sonstige laufende Aufwendungen			258,15	0,00	690	258,15	-431,85	0,00	0,00
E 15	Summe der laufenden Aufwendungen aus Verwaltungstätigkeit			1.258,06	0,00	3.290	1.258,06	-2.031,94	0,00	0,00
E 16	Laufendes Ergebnis aus Verwaltungstätigkeit			-378,25	0,00	-2.420	-378,25	2.041,75	0,00	0,00
E 17	Zinserträge und sonstige Finanzerträge			0,00	0,00	0	0,00	0,00	0,00	0,00
E 18	Zinsaufwendungen und sonstige Finanzaufwendungen			0,00	0,00	0	0,00	0,00	0,00	0,00
E 19	Saldo der Zins- und sonstigen Finanzerträge und -aufwendungen			0,00	0,00	0	0,00	0,00	0,00	0,00
E 20	Ordentliches Ergebnis			-378,25	0,00	-2.420	-378,25	2.041,75	0,00	0,00
E 21	Außerordentliches Ergebnis			0,00	0,00	0	0,00	0,00	0,00	0,00
E 22	Saldo aus internen Leistungsbeziehungen			0,00	0,00	0	0,00	0,00	0,00	0,00
E 23	Jahresergebnis (Jahresüberschuss / Jahresfehlbetrag) des Teilhaushalts			-378,25	0,00	-2.420	-378,25	2.041,75	0,00	0,00
<u>Teilfinanzhaushalt neu</u>				Ergebnis Vorjahr (Spalte 1)	Übertragung aus Vorjahr	Gesamt-Ansatz HHJ (Spalte 2)	Rechn.ergebnis HHJ (Spalte 3)	Vergl.Ansatz/RE HHJ (Sp3-Sp2)	Übertragung ins Folgejahr	Ergebn.verän. ü HhVj (Sp3-1)
F 8	Summe der laufenden Einzahlungen aus Verwaltungstätigkeit			0,00	0,00	0	0,00	0,00	0,00	0,00
F 10	Auszahlungen für Sach- und Dienstleistungen			60,00	0,00	1.600	0,00	-1.600,00	0,00	-60,00
F 14	Sonstige laufende Auszahlungen			258,15	0,00	690	258,15	-431,85	0,00	0,00
F 15	Summe der laufenden Auszahlungen aus Verwaltungstätigkeit			318,15	0,00	2.290	258,15	-2.031,85	0,00	-60,00
F 16	Saldo der laufenden Ein- und Auszahlungen aus Verwaltungstätigkeit			-318,15	0,00	-2.290	-258,15	2.031,85	0,00	60,00
F 17	Zins- und sonstige Finanzeinzahlungen			0,00	0,00	0	0,00	0,00	0,00	0,00
F 18	Zins- und sonstige Finanzauszahlungen			0,00	0,00	0	0,00	0,00	0,00	0,00
F 19	Saldo der Zins- und sonstigen Finanzein- und -auszahlungen			0,00	0,00	0	0,00	0,00	0,00	0,00
F 20	Saldo der ordentlichen Ein- und Auszahlungen			-318,15	0,00	-2.290	-258,15	2.031,85	0,00	60,00
F 21	Saldo der außerordentlichen Ein- und Auszahlungen			0,00	0,00	0	0,00	0,00	0,00	0,00
F 22	Saldo der Ein- und Auszahlungen aus internen Leistungsbeziehungen			0,00	0,00	0	0,00	0,00	0,00	0,00
F 23	Saldo der ordentlichen und außerordentlichen Ein- und Auszahlungen			-318,15	0,00	-2.290	-258,15	2.031,85	0,00	60,00
F 27	Summe der Einzahlungen aus Investitionstätigkeit			0,00	0,00	0	0,00	0,00	0,00	0,00
F 32	Summe der Auszahlungen aus Investitionstätigkeit			0,00	0,00	0	0,00	0,00	0,00	0,00
F 33	Saldo der Ein- und Auszahlungen aus Investitionstätigkeit			0,00	0,00	0	0,00	0,00	0,00	0,00
F 34	Finanzmittelüberschuss / Finanzmittelfehlbetrag des Teilhaushalts			-318,15	0,00	-2.290	-258,15	2.031,85	0,00	60,00

Doppischer Produktplan 2021 Rechnung

Hauptproduktbereich	3	Soziales und Jugend		extern		Rechtsbindung: Pflichtaufgabe			
<u>Teilergebnisplan neu</u>			Ergebnis Vorjahr (Spalte 1)	Übertragung aus Vorjahr	Gesamt-Ansatz HHJ (Spalte 2)	Rechn.ergebnis HHJ (Spalte 3)	Vergl.Ansatz/RE HHJ (Sp3-Sp2)	Übertragung ins Folgejahr	Ergebn.verän.gg ü HhVj (Sp3-1)
E 2	Zuwendungen, allgemeine Umlagen und sonstige Transfererträge		477,42	0,00	470	477,40	7,40	0,00	-0,02
E 8	Summe der laufenden Erträge aus Verwaltungstätigkeit		477,42	0,00	470	477,40	7,40	0,00	-0,02
E 10	Aufwendungen für Sach- und Dienstleistungen		9.200,98	0,00	13.200	7.862,60	-5.337,40	0,00	-1.338,38
E 11	Abschreibungen		1.206,67	0,00	1.220	1.206,64	-13,36	0,00	-0,03
E 14	Sonstige laufende Aufwendungen		23,82	0,00	30	24,27	-5,73	0,00	0,45
E 15	Summe der laufenden Aufwendungen aus Verwaltungstätigkeit		10.431,47	0,00	14.450	9.093,51	-5.356,49	0,00	-1.337,96
E 16	Laufendes Ergebnis aus Verwaltungstätigkeit		-9.954,05	0,00	-13.980	-8.616,11	5.363,89	0,00	1.337,94
E 17	Zinserträge und sonstige Finanzerträge		0,00	0,00	0	0,00	0,00	0,00	0,00
E 18	Zinsaufwendungen und sonstige Finanzaufwendungen		0,00	0,00	0	0,00	0,00	0,00	0,00
E 19	Saldo der Zins- und sonstigen Finanzerträge und -aufwendungen		0,00	0,00	0	0,00	0,00	0,00	0,00
E 20	Ordentliches Ergebnis		-9.954,05	0,00	-13.980	-8.616,11	5.363,89	0,00	1.337,94
E 21	Außerordentliches Ergebnis		0,00	0,00	0	0,00	0,00	0,00	0,00
E 22	Saldo aus internen Leistungsbeziehungen		0,00	0,00	0	0,00	0,00	0,00	0,00
E 23	Jahresergebnis (Jahresüberschuss / Jahresfehlbetrag) des Teilhaushalts		-9.954,05	0,00	-13.980	-8.616,11	5.363,89	0,00	1.337,94
<u>Teilfinanzhaushalt neu</u>			Ergebnis Vorjahr (Spalte 1)	Übertragung aus Vorjahr	Gesamt-Ansatz HHJ (Spalte 2)	Rechn.ergebnis HHJ (Spalte 3)	Vergl.Ansatz/RE HHJ (Sp3-Sp2)	Übertragung ins Folgejahr	Ergebn.verän.gg ü HhVj (Sp3-1)
F 8	Summe der laufenden Einzahlungen aus Verwaltungstätigkeit		0,00	0,00	0	0,00	0,00	0,00	0,00
F 10	Auszahlungen für Sach- und Dienstleistungen		9.507,18	0,00	13.150	7.861,39	-5.288,61	0,00	-1.645,79
F 14	Sonstige laufende Auszahlungen		23,82	0,00	30	24,27	-5,73	0,00	0,45
F 15	Summe der laufenden Auszahlungen aus Verwaltungstätigkeit		9.531,00	0,00	13.180	7.885,66	-5.294,34	0,00	-1.645,34
F 16	Saldo der laufenden Ein- und Auszahlungen aus Verwaltungstätigkeit		-9.531,00	0,00	-13.180	-7.885,66	5.294,34	0,00	1.645,34
F 17	Zins- und sonstige Finanzeinzahlungen		0,00	0,00	0	0,00	0,00	0,00	0,00
F 18	Zins- und sonstige Finanzauszahlungen		0,00	0,00	0	0,00	0,00	0,00	0,00
F 19	Saldo der Zins- und sonstigen Finanzein- und -auszahlungen		0,00	0,00	0	0,00	0,00	0,00	0,00
F 20	Saldo der ordentlichen Ein- und Auszahlungen		-9.531,00	0,00	-13.180	-7.885,66	5.294,34	0,00	1.645,34
F 21	Saldo der außerordentlichen Ein- und Auszahlungen		0,00	0,00	0	0,00	0,00	0,00	0,00
F 22	Saldo der Ein- und Auszahlungen aus internen Leistungsbeziehungen		0,00	0,00	0	0,00	0,00	0,00	0,00
F 23	Saldo der ordentlichen und außerordentlichen Ein- und Auszahlungen		-9.531,00	0,00	-13.180	-7.885,66	5.294,34	0,00	1.645,34
F 27	Summe der Einzahlungen aus Investitionstätigkeit		0,00	0,00	0	0,00	0,00	0,00	0,00
F 32	Summe der Auszahlungen aus Investitionstätigkeit		0,00	0,00	0	0,00	0,00	0,00	0,00
F 33	Saldo der Ein- und Auszahlungen aus Investitionstätigkeit		0,00	0,00	0	0,00	0,00	0,00	0,00
F 34	Finanzmittelüberschuss / Finanzmittelfehlbetrag des Teilhaushalts		-9.531,00	0,00	-13.180	-7.885,66	5.294,34	0,00	1.645,34

Doppischer Produktplan 2021 Rechnung

Hauptproduktbereich	5	Gestaltung Umwelt		extern		Rechtsbindung: Pflichtaufgabe				
<u>Teilergebnisplan neu</u>				Ergebnis Vorjahr (Spalte 1)	Übertragung aus Vorjahr	Gesamt-Ansatz HHJ (Spalte 2)	Rechn.ergebnis HHJ (Spalte 3)	Vergl.Ansatz/RE HHJ (Sp3-Sp2)	Übertragung ins Folgejahr	Ergebn.verän.gg ü HhVj (Sp3-1)
E 2	Zuwendungen, allgemeine Umlagen und sonstige Transfererträge			13.737,14	0,00	13.810	19.688,19	5.878,19	0,00	5.951,05
E 4	Öffentlich-rechtliche Leistungsentgelte			21.567,56	0,00	21.020	20.822,18	-197,82	0,00	-745,38
E 5	Privatrechtliche Leistungsentgelte			859,46	0,00	850	859,46	9,46	0,00	0,00
E 6	Kostenerstattungen und Kostenumlagen			1.167,75	0,00	500	4.831,03	4.331,03	0,00	3.663,28
E 7	Sonstige laufende Erträge			9.102,09	0,00	8.800	9.223,78	423,78	0,00	121,69
E 8	Summe der laufenden Erträge aus Verwaltungstätigkeit			46.434,00	0,00	44.980	55.424,64	10.444,64	0,00	8.990,64
E 9	Personal- und Versorgungsaufwendungen			4.999,38	0,00	5.490	4.947,62	-542,38	0,00	-51,76
E 10	Aufwendungen für Sach- und Dienstleistungen			30.080,66	0,00	36.330	20.907,81	-15.422,19	0,00	-9.172,85
E 11	Abschreibungen			37.997,08	0,00	38.060	44.097,88	6.037,88	0,00	6.100,80
E 14	Sonstige laufende Aufwendungen			2.060,24	0,00	610	4.896,64	4.286,64	0,00	2.836,40
E 15	Summe der laufenden Aufwendungen aus Verwaltungstätigkeit			75.137,36	0,00	80.490	74.849,95	-5.640,05	0,00	-287,41
E 16	Laufendes Ergebnis aus Verwaltungstätigkeit			-28.703,36	0,00	-35.510	-19.425,31	16.084,69	0,00	9.278,05
E 17	Zinserträge und sonstige Finanzerträge			0,00	0,00	0	0,00	0,00	0,00	0,00
E 18	Zinsaufwendungen und sonstige Finanzaufwendungen			0,00	0,00	0	0,00	0,00	0,00	0,00
E 19	Saldo der Zins- und sonstigen Finanzerträge und -aufwendungen			0,00	0,00	0	0,00	0,00	0,00	0,00
E 20	Ordentliches Ergebnis			-28.703,36	0,00	-35.510	-19.425,31	16.084,69	0,00	9.278,05
E 21	Außerordentliches Ergebnis			4.405,72	0,00	0	0,00	0,00	0,00	-4.405,72
E 22	Saldo aus internen Leistungsbeziehungen			0,00	0,00	0	0,00	0,00	0,00	0,00
E 23	Jahresergebnis (Jahresüberschuss / Jahresfehlbetrag) des Teilhaushalts			-24.297,64	0,00	-35.510	-19.425,31	16.084,69	0,00	4.872,33
<u>Teilfinanzhaushalt neu</u>				Ergebnis Vorjahr (Spalte 1)	Übertragung aus Vorjahr	Gesamt-Ansatz HHJ (Spalte 2)	Rechn.ergebnis HHJ (Spalte 3)	Vergl.Ansatz/RE HHJ (Sp3-Sp2)	Übertragung ins Folgejahr	Ergebn.verän.gg ü HhVj (Sp3-1)
F 2	Zuwendungen, allgemeine Umlagen und sonstige Transfereinzahlungen			150,00	0,00	230	150,00	-80,00	0,00	0,00
F 4	Öffentlich-rechtliche Leistungsentgelte			1.903,59	0,00	1.570	1.197,12	-372,88	0,00	-706,47
F 5	Privatrechtliche Leistungsentgelte			859,46	0,00	850	859,46	9,46	0,00	0,00
F 6	Kostenerstattungen und Kostenumlagen			1.939,95	0,00	500	4.534,83	4.034,83	0,00	2.594,88
F 7	Sonstige laufende Einzahlungen			9.106,70	0,00	8.800	9.086,89	286,89	0,00	-19,81
F 8	Summe der laufenden Einzahlungen aus Verwaltungstätigkeit			13.959,70	0,00	11.950	15.828,30	3.878,30	0,00	1.868,60
F 9	Personal- und Versorgungsauszahlungen			4.999,38	0,00	5.490	4.947,62	-542,38	0,00	-51,76
F 10	Auszahlungen für Sach- und Dienstleistungen			32.864,39	0,00	36.330	20.003,92	-16.326,08	0,00	-12.860,47
F 14	Sonstige laufende Auszahlungen			2.061,29	0,00	610	1.101,53	491,53	0,00	-959,76
F 15	Summe der laufenden Auszahlungen aus Verwaltungstätigkeit			39.925,06	0,00	42.430	26.053,07	-16.376,93	0,00	-13.871,99
F 16	Saldo der laufenden Ein- und Auszahlungen aus Verwaltungstätigkeit			-25.965,36	0,00	-30.480	-10.224,77	20.255,23	0,00	15.740,59
F 17	Zins- und sonstige Finanzeinzahlungen			0,00	0,00	0	0,00	0,00	0,00	0,00
F 18	Zins- und sonstige Finanzauszahlungen			0,00	0,00	0	0,00	0,00	0,00	0,00
F 19	Saldo der Zins- und sonstigen Finanzein- und -auszahlungen			0,00	0,00	0	0,00	0,00	0,00	0,00
F 20	Saldo der ordentlichen Ein- und Auszahlungen			-25.965,36	0,00	-30.480	-10.224,77	20.255,23	0,00	15.740,59
F 21	Saldo der außerordentlichen Ein- und Auszahlungen			0,00	0,00	0	0,00	0,00	0,00	0,00
F 22	Saldo der Ein- und Auszahlungen aus internen Leistungsbeziehungen			0,00	0,00	0	0,00	0,00	0,00	0,00

Doppischer Produktplan 2021 Rechnung

Hauptproduktbereich	5	Gestaltung Umwelt		Rechtsbindung:		extern		
						Pflichtaufgabe		
<u>Teilfinanzhaushalt neu</u>		Ergebnis Vorjahr (Spalte 1)	Übertragung aus Vorjahr	Gesamt-Ansatz HHJ (Spalte 2)	Rechn.ergebnis HHJ (Spalte 3)	Vergl.Ansatz/RE HHJ (Sp3-Sp2)	Übertragung ins Folgejahr	Ergebn.verän.gg ü HhVj (Sp3-1)
F 23 Saldo der ordentlichen und außerordentlichen Ein- und Auszahlungen		-25.965,36	0,00	-30.480	-10.224,77	20.255,23	0,00	15.740,59
F 25 Einzahlungen aus Beiträgen und ähnlichen Entgelten		2.293,64	0,00	0	545,30	545,30	0,00	-1.748,34
F 27 Summe der Einzahlungen aus Investitionstätigkeit		2.293,64	0,00	0	545,30	545,30	0,00	-1.748,34
F 29 Auszahlungen für Sachanlagen		0,00	7.400,00	2.300	0,00	-2.300,00	0,00	0,00
F 32 Summe der Auszahlungen aus Investitionstätigkeit		0,00	7.400,00	2.300	0,00	-2.300,00	0,00	0,00
F 33 Saldo der Ein- und Auszahlungen aus Investitionstätigkeit		2.293,64	-7.400,00	-2.300	545,30	2.845,30	0,00	-1.748,34
F 34 Finanzmittelüberschuss / Finanzmittelfehlbetrag des Teilhaushalts		-23.671,72	-7.400,00	-32.780	-9.679,47	23.100,53	0,00	13.992,25

Doppischer Produktplan 2021 Rechnung

Hauptproduktbereich	6	Zentrale Finanzleistungen		extern		Rechtsbindung: Pflichtaufgabe		
<u>Teilergebnisplan neu</u>		Ergebnis Vorjahr (Spalte 1)	Übertragung aus Vorjahr	Gesamt-Ansatz HHJ (Spalte 2)	Rechn.ergebnis HHJ (Spalte 3)	Vergl. Ansatz/RE HHJ (Sp3-Sp2)	Übertragung ins Folgejahr	Ergebn.verän.gg ü HhVj (Sp3-1)
E 1	Steuern und ähnliche Abgaben	166.788,08	0,00	176.750	189.557,54	12.807,54	0,00	22.769,46
E 2	Zuwendungen, allgemeine Umlagen und sonstige Transfererträge	63.429,00	0,00	63.370	64.098,00	728,00	0,00	669,00
E 7	Sonstige laufende Erträge	132,58	0,00	0	94,50	94,50	0,00	-38,08
E 8	Summe der laufenden Erträge aus Verwaltungstätigkeit	230.349,66	0,00	240.120	253.750,04	13.630,04	0,00	23.400,38
E 12	Zuwendungen, Umlagen und sonstige Transferaufwendungen	159.791,45	0,00	165.765	166.029,48	264,48	0,00	6.238,03
E 14	Sonstige laufende Aufwendungen	94,50	0,00	0	68,16	68,16	0,00	-26,34
E 15	Summe der laufenden Aufwendungen aus Verwaltungstätigkeit	159.885,95	0,00	165.765	166.097,64	332,64	0,00	6.211,69
E 16	Laufendes Ergebnis aus Verwaltungstätigkeit	70.463,71	0,00	74.355	87.652,40	13.297,40	0,00	17.188,69
E 17	Zinserträge und sonstige Finanzerträge	0,00	0,00	0	0,00	0,00	0,00	0,00
E 18	Zinsaufwendungen und sonstige Finanzaufwendungen	763,38	0,00	2.000	1.377,36	-622,64	0,00	613,98
E 19	Saldo der Zins- und sonstigen Finanzerträge und -aufwendungen	-763,38	0,00	-2.000	-1.377,36	622,64	0,00	-613,98
E 20	Ordentliches Ergebnis	69.700,33	0,00	72.355	86.275,04	13.920,04	0,00	16.574,71
E 21	Außerordentliches Ergebnis	0,00	0,00	0	0,00	0,00	0,00	0,00
E 22	Saldo aus internen Leistungsbeziehungen	0,00	0,00	0	0,00	0,00	0,00	0,00
E 23	Jahresergebnis (Jahresüberschuss / Jahresfehlbetrag) des Teilhaushalts	69.700,33	0,00	72.355	86.275,04	13.920,04	0,00	16.574,71
<u>Teilfinanzhaushalt neu</u>		Ergebnis Vorjahr (Spalte 1)	Übertragung aus Vorjahr	Gesamt-Ansatz HHJ (Spalte 2)	Rechn.ergebnis HHJ (Spalte 3)	Vergl. Ansatz/RE HHJ (Sp3-Sp2)	Übertragung ins Folgejahr	Ergebn.verän.gg ü HhVj (Sp3-1)
F 1	Steuern und ähnliche Abgaben	169.304,43	0,00	176.750	185.554,26	8.804,26	0,00	16.249,83
F 2	Zuwendungen, allgemeine Umlagen und sonstige Transfereinzahlungen	62.979,00	0,00	63.370	64.548,00	1.178,00	0,00	1.569,00
F 8	Summe der laufenden Einzahlungen aus Verwaltungstätigkeit	232.283,43	0,00	240.120	250.102,26	9.982,26	0,00	17.818,83
F 12	Zuwendungen, Umlagen und sonstige Transferauszahlungen	159.877,83	0,00	165.765	166.081,73	316,73	0,00	6.203,90
F 15	Summe der laufenden Auszahlungen aus Verwaltungstätigkeit	159.877,83	0,00	165.765	166.081,73	316,73	0,00	6.203,90
F 16	Saldo der laufenden Ein- und Auszahlungen aus Verwaltungstätigkeit	72.405,60	0,00	74.355	84.020,53	9.665,53	0,00	11.614,93
F 17	Zins- und sonstige Finanzeinzahlungen	0,00	0,00	0	0,00	0,00	0,00	0,00
F 18	Zins- und sonstige Finanzauszahlungen	763,38	0,00	2.000	1.377,36	-622,64	0,00	613,98
F 19	Saldo der Zins- und sonstigen Finanzein- und -auszahlungen	-763,38	0,00	-2.000	-1.377,36	622,64	0,00	-613,98
F 20	Saldo der ordentlichen Ein- und Auszahlungen	71.642,22	0,00	72.355	82.643,17	10.288,17	0,00	11.000,95
F 21	Saldo der außerordentlichen Ein- und Auszahlungen	0,00	0,00	0	0,00	0,00	0,00	0,00
F 22	Saldo der Ein- und Auszahlungen aus internen Leistungsbeziehungen	0,00	0,00	0	0,00	0,00	0,00	0,00
F 23	Saldo der ordentlichen und außerordentlichen Ein- und Auszahlungen	71.642,22	0,00	72.355	82.643,17	10.288,17	0,00	11.000,95
F 27	Summe der Einzahlungen aus Investitionstätigkeit	0,00	0,00	0	0,00	0,00	0,00	0,00
F 32	Summe der Auszahlungen aus Investitionstätigkeit	0,00	0,00	0	0,00	0,00	0,00	0,00
F 33	Saldo der Ein- und Auszahlungen aus Investitionstätigkeit	0,00	0,00	0	0,00	0,00	0,00	0,00
F 34	Finanzmittelüberschuss / Finanzmittelfehlbetrag des Teilhaushalts	71.642,22	0,00	72.355	82.643,17	10.288,17	0,00	11.000,95

Bilanz

zum 31.12.2021

Bilanz der Ortsgemeinde Jakobsweiler zum 31.12.2021

Aktiva					Passiva				
	Verweis auf Anhang	31.12.2020	31.12.2021	Veränderung		Verweis auf Anhang	31.12.2020	31.12.2021	Veränderung
1. Anlagevermögen		964.880,34	1.134.213,43	169.333,09	1. Eigenkapital	4.4	0,00	0,00	0,00
1.1 Immaterielle Vermögensgegenstände	4.1.1	28.912,81	27.068,66	-1.844,15	1.1 Kapitalrücklage	4.4.1	-105.625,02	-99.521,87	6.103,15
1.1.1 Gewerbl. Schutzrechte u. ähnl. Rechte u. Werte sowie Lizenzen an solchen Rechten u. Werten		1.250,00	1.250,00	0,00	1.2 Sonstige Rücklagen		0,00	0,00	0,00
1.1.2 Geleistete Zuwendungen		0,00	0,00	0,00	1.3 Jahresüberschuss / Jahresfehlbetrag	4.4.2	6.103,15	41.822,30	35.719,15
1.1.3 Gezahlte Investitionszuschüsse		27.662,81	25.818,66	-1.844,15	1.4 Nicht durch Eigenkapital gedeckter Fehlbetrag		99.521,87	57.699,57	-41.822,30
1.1.4 Geschäfts- oder Firmenwert		0,00	0,00	0,00					
1.1.5 Anzahlungen auf immaterielle Vermögensgegenstände		0,00	0,00	0,00	2. Sonderposten	4.5	701.791,35	869.326,05	167.534,70
1.2 Sachanlagen	4.1.2	935.967,53	1.107.144,77	171.177,24	2.1 Sonderposten für Belastungen aus dem kommunalen Finanzausgleich	4.5.1	0,00	0,00	0,00
1.2.1 Wald, Forsten		0,00	0,00	0,00	2.2 Sonderposten zum Anlagevermögen	4.5.2	636.579,15	800.526,40	163.947,25
1.2.2 Sonstige unbebaute Grundstücke und grundstücksgleiche Rechte		22.823,02	22.447,97	-375,05	2.2.1 Sonderposten aus Zuwendungen		340.079,27	522.571,92	182.492,65
1.2.3 Bebaute Grundstücke und grundstücksgleiche Rechte		355.364,07	347.560,17	-7.803,90	2.2.2 Sonderposten aus Beiträgen und ähnlichen Entgelten		296.499,88	277.954,48	-18.545,40
1.2.4 Infrastrukturvermögen		554.554,20	734.335,96	179.781,76	2.2.3 Sonderposten aus Anzahlungen für Anlagevermögen		0,00	0,00	0,00
1.2.5 Bauten auf fremden Grund und Boden		0,00	0,00	0,00	2.3 Sonderposten für den Gebührenaussgleich	4.5.3	46.837,70	50.550,04	3.712,34
1.2.6 Kunstgegenstände, Denkmäler		0,00	0,00	0,00	2.4 Sonderposten mit Rücklageanteil		0,00	0,00	0,00
1.2.7 Maschinen, technische Anlagen, Fahrzeuge		0,00	0,00	0,00	2.5 Sonderposten aus Grabnutzungsentgelten	4.5.4	18.374,50	18.249,61	-124,89
1.2.8 Betriebs- und Geschäftsausstattung		3.226,24	2.800,67	-425,57	2.6 Sonderposten aus Anzahlungen für Grabnutzungsentgelte		0,00	0,00	0,00
1.2.9 Pflanzen und Tiere		0,00	0,00	0,00	2.7 Sonstige Sonderposten		0,00	0,00	0,00
1.2.10 Geleistete Anzahlungen, Anlagen im Bau		0,00	0,00	0,00	3. Rückstellungen	4.6	39.578,80	40.525,68	946,88
1.3 Finanzanlagen	4.1.3	0,00	0,00	0,00	3.1 Rückstellungen für Pensionen und ähnliche Verpflichtungen		35.133,00	36.138,00	1.005,00
1.3.1 Anteile an verbundenen Unternehmen		0,00	0,00	0,00	3.2 Steuerrückstellungen		0,00	0,00	0,00
1.3.2 Ausleihungen an verbundene Unternehmen		0,00	0,00	0,00	3.3 Rückstellungen für latente Steuern		0,00	0,00	0,00
1.3.3 Beteiligungen		0,00	0,00	0,00	3.4 Sonstige Rückstellungen		4.445,80	4.387,68	-58,12
1.3.4 Ausleihungen an Unternehmen, mit Beteiligungsverhältnis		0,00	0,00	0,00	4. Verbindlichkeiten	4.7	336.940,27	290.307,75	-46.632,52
1.3.5 Sondervermögen, Zweckverbände, Anstalten des öffentl. Rechts, rechtsfähige kommunale Stiftungen		0,00	0,00	0,00	4.1 Anleihen		0,00	0,00	0,00
1.3.6 Ausleihungen an Sondervermögen, Zweckverbände, Anstalten des öffentlichen Rechts, rechtsfähige kommunale Stiftungen		0,00	0,00	0,00	4.2 Verbindlichkeiten aus Kreditaufnahmen		0,00	0,00	0,00
1.3.7 Sonstige Wertpapiere des Anlagevermögens		0,00	0,00	0,00	4.2.1 Verbindlichkeiten aus Kreditaufnahmen für Investitionen	4.7.1	0,00	0,00	0,00
1.3.8 Sonstige Ausleihungen		0,00	0,00	0,00	4.2.2 Verbindlichkeiten aus Kreditaufnahmen zur Liquiditätssicherung		0,00	0,00	0,00
2. Umlaufvermögen		13.188,19	7.516,70	-5.671,49	4.3 Verbindlichk. aus Vorgängen, die Kreditaufn. wirtschaftl. gleichkommen		0,00	0,00	0,00
2.1. Vorräte	4.2.1	10.756,62	0,00	-10.756,62	4.4 Erhaltene Anzahlungen auf Bestellungen		0,00	0,00	0,00
2.1.1 Roh-, Hilfs- und Betriebsstoffe		0,00	0,00	0,00	4.5 Verbindlichkeiten aus Lieferungen und Leistungen	4.7.2	320,85	12.994,47	12.673,62
2.1.2 Unfertige Erzeugnisse, unfertige Leistungen		0,00	0,00	0,00	4.6 Verbindlichkeiten aus Transferleistungen		0,00	0,00	0,00
2.1.3 Fertige Erzeugnisse, fertige Leistungen und Waren		10.756,62	0,00	-10.756,62	4.7 Verbindlichkeiten gegenüber verbundenen Unternehmen		0,00	0,00	0,00
2.1.4 Geleistete Anzahlungen auf Vorräte		0,00	0,00	0,00	4.8 Verbindlichkeiten ggü Unternehmen, mit Beteiligungsverhältnis		0,00	0,00	0,00
2.2. Forderungen und sonstige Vermögensgegenstände	4.2.2	2.431,57	7.516,70	5.085,13	4.9 VB ggü Sonderverm., Zweckverb., Anstalten d. öff. Rechts, rechtsf. komm. Stiftungen		20,86	20,97	0,11
2.2.1 Öffentl.-rechtl. Forderungen, Forderungen aus Transferleistungen	4.2.3	2.380,02	6.314,29	3.934,27	4.10 Verbindlichkeiten gegenüber dem sonstigen öffentlichen Bereich	4.7.3	336.370,73	276.987,96	-59.382,77
2.2.2 Privatrechtliche Forderungen aus Lieferungen und Leistungen	4.2.4	26,16	461,22	435,06	4.11 Sonstige Verbindlichkeiten		227,83	304,35	76,52
2.2.3 Forderungen gegen verbundene Unternehmen		0,00	0,00	0,00	5. Rechnungsabgrenzungsposten	4.8	19,76	10,00	-9,76
2.2.4 Forderungen gegen Unternehmen, mit Beteiligungsverhältnis		0,00	0,00	0,00					
2.2.5 Forderungen gegen Sondervermögen, Zweckverbände, Anstalten des öffentlichen Rechts, rechtsfähige kommunale Stiftungen		20,21	0,00	-20,21					
2.2.6 Forderungen gegen den sonstigen öffentlichen Bereich	4.2.5	5,18	741,19	736,01					
2.2.7 Sonstige Vermögensgegenstände		0,00	0,00	0,00					
2.3 Wertpapiere des Umlaufvermögens		0,00	0,00	0,00					
2.3.1 Anteile an verbundenen Unternehmen		0,00	0,00	0,00					
2.3.2 Sonstige Wertpapiere des Umlaufvermögens		0,00	0,00	0,00					
2.4 Kassenbestand, Bundesbankguthaben, Guthaben bei der Europäischen Zentralbank, Guthaben bei Kreditinstituten und Schecks	4.2.6	0,00	0,00	0,00					
3. Ausgleichsposten für latente Steuern		0,00	0,00	0,00					
4. Rechnungsabgrenzungsposten	4.3	739,78	739,78	0,00					
4.1 Disagio		0,00	0,00	0,00					
4.2 Sonstige Rechnungsabgrenzungsposten		739,78	739,78	0,00					
5. Nicht durch Eigenkapital gedeckter Fehlbetrag		99.521,87	57.699,57	-41.822,30					
Summe: Aktiva		1.078.330,18	1.200.169,48	121.839,30	Summe: Passiva		1.078.330,18	1.200.169,48	121.839,30

Bilanz in Staffelform

Ortsgemeinde Jakobsweiler

Nr.	Name	Stand 31.12.2021
	Aktiva	
1.	Anlagevermögen	1.134.213,43
1.1	Immaterielle Vermögensgegenstände	27.068,66
1.1.1	Gewerbliche Schutzrechte und ähnliche Rechte (Lizenzen)	1.250,00
011500	sonstige Rechte und Werte	1.250,00
1.1.3	Gezahlte Investitionskostenzuschüsse	25.818,66
013100	Gezahlte Investitionskostenzuschüsse als Nutzungsberechtigter	25.818,66
1.2	Sachanlagen	1.107.144,77
1.2.2	Sonstige unbebaute Grundstücke und grundstücksgleiche Rechte	22.447,97
022500	Kinderspielplätze	1.304,26
022900	Sonstige Grünflächen	602,45
023100	Ackerland	14.225,39
023900	Sonstige landwirtschaftliche Flächen	1.981,00
024100	Ökoflächen, Ausgleichsflächen	4.334,87
1.2.3	Bebaute Grundstücke und grundstücksgleiche Rechte	347.560,17
032200	Jugendeinrichtungen	4.478,80
034300	Museen	39.828,11
039100	Gemeinschafts-, Bürgerhäuser, Stadthallen	284.066,59
039200	Friedhofsgebäude, Leichenhallen	15.675,67
039800	Bauhof	3.511,00
1.2.4	Infrastrukturvermögen	734.335,96
041500	Stützbauwerke	16.101,54
048200	Straßen	618.977,91
048310	Fußwege	8,00
048340	Landwirtschaftliche Wege	46.261,63
048390	Sonstige Wege	8.507,95
048490	Sonstige Plätze	3.128,76
048700	Straßenbeleuchtung	19.681,88
049200	wasserbauliche Anlagen	20.245,30
049600	Spring-, Trink- und Zierbrunnen	1.422,99

1.2.8		Betriebs- und Geschäftsausstattung	2.800,67
	082900	Sonstige Betriebs- und Geschäftsausstattung	2.800,67
1.2.10		Geleistete Anzahlungen, Anlagen im Bau	0,00
	096100	Anlagen im Bau	0,00
1.3		Finanzanlagen	0,00
2.		Umlaufvermögen	7.516,70
2.1		Vorräte	0,00
2.1.3		Fertige Erzeugnisse, fertige Leistungen und Waren	0,00
	143300	Bauplätze (erschlossen)	0,00
2.2		Forderungen und sonstige Vermögensgegenstände	7.516,70
2.2.1		Öffentl.-rechtl. Forderungen, Forderungen aus Transferleistungen	6.314,29
	152500	Gebührenforderungen gegen übrige Bereiche	168,00
	152500	Beitragsforderungen gegen private Unternehmen	8,65
	152900	Beitragsforderungen gegen übrige Bereiche	250,45
	153400	Steuerforderungen gegen den öffentlichen Bereich	4.764,58
	153500	Steuerforderungen gegen private Unternehmen	149,00
	153900	Steuerforderungen gegen übrige Bereiche	690,40
	155430	Sonst. öff.-rechtl. Forderungen gegen Gemeinden und Gemeindeverbände	300,41
	155998	Negative Ford./VB (2.2.1)	50,96
	211100	Pauschalwertberichtigungen auf Forderungen	-68,16
2.2.2		Privatrechtliche Forderungen aus Lieferungen und Leistungen	461,22
	165500	Forderungen aus LUL gegen private Unternehmen	136,89
	165900	Forderungen aus LUL gegen übrige Bereiche	296,20
	169998	Negative Ford./VB (2.2.2)	28,13
2.2.5		Forderungen gegen Sondervermögen, Zweckverbände, ...	0,00
	173998	Negative Ford./VB (2.2.5)	0,00
2.2.6		Forderungen gegen den sonstigen öffentlichen Bereich	741,19
	174998	Negative Ford./VB (2.2.6)	741,19
2.2.7		Sonstige Vermögensgegenstände	0,00
	179200	ungeklärte Zahlungsvorgänge	0,00
	212101	Einzelwertberichtigungen auf Niederschlagung	0,00
4.		Rechnungsabgrenzungsposten	739,78
4.2		Sonstige Rechnungsabgrenzungsposten	739,78
	195100	Aktive Rechnungsabgrenzungsposten	739,78

5.		Nicht durch Eigenkapital gedeckter Fehlbetrag	57.699,57
	196100	Nicht durch Eigenkapital gedeckter Fehlbetrag	57.699,57
		Summe Aktiva	1.200.169,48
		Passiva	
1.		Eigenkapital	0,00
1.1		Kapitalrücklage	-99.521,87
	201100	Kapitalrücklage	-99.521,87
1.3		Jahresüberschuss / Jahresfehlbetrag	41.822,30
	203300	Jahresüberschuss / Jahresfehlbetrag	41.822,30
1.4		Nicht durch Eigenkapital gedeckter Fehlbetrag	57.699,57
	204400	Nicht durch Eigenkapital gedeckter Fehlbetrag	57.699,57
2.		Sonderposten	869.326,05
2.2		Sonderposten zum Anlagevermögen	800.526,40
2.2.1		Sonderposten aus Zuwendungen	522.571,92
	231300	Sopo aus Zuwendungen von Sondervermögen	0,00
	231400	Sopo aus Zuwendungen vom öffentlichen Bereich	264.352,37
	231500	Sopo aus Zuwendungen vom privaten Bereich	258.219,55
2.2.2		Sonderposten aus Beiträgen und ähnlichen Entgelten	277.954,48
	232500	Sopo aus Beiträgen vom privaten Bereich	277.954,48
2.2.3		Sonderposten aus Anzahlungen für Anlagevermögen	0,00
	233100	Anzahlungen auf Sonderposten aus Zuwendungen	0,00
	233200	Anzahlungen auf Sonderposten aus Beiträgen und ähnlichen Entgelten	0,00
2.3		Sonderposten für den Gebührenaussgleich	50.550,04
	234100	Sopo für den Gebührenaussgleich	50.550,04
2.5		Sonderposten aus Grabnutzungsentgelten	18.249,61
	236100	Sopo für Grabnutzungsentgelte	18.249,61
2.7		Sonstige Sonderposten	0,00
	239900	Sopo Sonstige	0,00

3.	Rückstellungen	40.525,68
3.1	Rückstellungen für Pensionen und ähnliche Verpflichtungen	36.138,00
243100	Beschäftigte	6.860,00
243200	Versorgungsempfänger	29.278,00
3.4	Sonstige Rückstellungen	4.387,68
291100	Urlaubsrückstellungen	0,00
292100	Überstundenrückstellungen	4.387,68
295100	Rückstellung Leistungsentgelte	0,00
4.	Verbindlichkeiten	290.307,75
4.2	Verbindlichkeiten aus Kreditaufnahmen	0,00
4.2.1	Verbindlichkeiten aus Kreditaufnahmen für Investitionen	0,00
315107	Volksbank	0,00
315207	Sparkasse	0,00
4.5	Verbindlichkeiten aus Lieferungen und Leistungen	12.994,47
355100	Verbindlichkeiten aus Lieferungen und Leistungen gegenüber privaten Unternehmen	7.816,00
355998	Negative Ford./VB (4.5)	28,13
359100	Verbindlichkeiten aus Lieferungen und Leistungen gegenüber den übrigen Bereich	5.150,34
4.9	Verbindlichkeiten gegenüber Sondervermögen	20,97
353100	Verbindlichkeiten gegenüber Eigenvermögen	20,97
373998	Negative Ford./VB (4.9)	0,00
4.10	Verbindlichkeiten ggü dem sonstigen öffentlichen Bereich	276.987,96
354200	Verbindlichkeiten gegenüber dem Land	683,76
354300	Verbindlichkeiten gegenüber Gemeinden und Gemeindeverbänden	0,00
364200	Verbindlichkeiten aus Transferleistungen gegenüber dem Land	-57,43
374200	Sonstige Verbindlichkeiten gegenüber dem Land	0,00
374310	Verbindlichkeiten OG's an VG	275.620,44
374998	Negative Ford./VB (4.10)	741,19
4.11	Sonstige Verbindlichkeiten	304,35
376300	Sonstige Verbindlichkeiten	81,72
379110	Überzahlungen	171,67
379898	Negative Ford./VB (4.11)	50,96
5.	Rechnungsabgrenzungsposten	10,00
399100	Passive Rechnungsabgrenzungsposten	10,00

Summe Passiva 1.200.169,48

Anhang nach § 48 GemHVO

Ortsgemeinde Jakobsweiler

1. Rechtsgrundlagen

Der **Anhang** zum Jahresabschluss **zum 31. Dezember 2021** der **Ortsgemeinde Jakobsweiler** wurde unter Beachtung des § 108 Abs. 2 Nr. 5 GemO der §§ 33 Nr. 5; 35 Abs. 2 und Abs. 6; 40 Abs. 2; 43; 44 Abs. 3 und Abs. 4; 45 Abs. 3 und Abs. 4; 46 Abs. 2 und Abs. 3; 47 Abs. 2; 48 GemHVO erstellt.

2. Gliederung des Jahresabschlusses

Die Gliederungsvorschrift der GemHVO fanden für die Ergebnisrechnung, die Finanzrechnung und die Bilanz uneingeschränkt Beachtung.

3. Abweichungen von den bisher angewandten Bilanzierungs- und Bewertungsmethoden

Bilanzierungs- und Bewertungsmethoden sind gegenüber dem Haushaltsvorjahr unverändert.

4. Einzelne Posten der Bilanz

Die hier gemachten Angaben entsprechen den gesetzlichen Vorschriften und der für die Verbandsgemeinde Kirchheimbolanden gültigen Dienstordnung (Dienstanweisungen etc.).

4.1 Anlagevermögen

4.1.1 Immaterielle Vermögensgegenstände

Die immateriellen Vermögensgegenstände wurden zum Bilanzstichtag durch eine Buchinventur erfasst. Sie sind in der Anlagenübersicht einzeln nachgewiesen. Zu Beginn des Haushaltsjahres betrug der Stand der immateriellen Vermögensgegenstände 28.912,81 €. Aufgrund der planmäßigen Abschreibungen (- 1.844,15 €) verringert sich dieser Betrag zum Bilanzstichtag 31.12.2021 auf 27.068,66 €. Weitere Änderungen gab es im Jahr 2021 in diesem Bereich nicht.

4.1.2 Sachanlagevermögen

Das Sachanlagevermögen wurde zum Bilanzstichtag durch eine Buchinventur erfasst. Es wurde in der Anlagenübersicht einzeln nachgewiesen. Gegenüber dem Stand aus dem Vorjahr (935.967,53 € zum 31.12.2020) erhöht sich das Sachanlagevermögen um 171.177,24 € auf nunmehr 1.107.144,77 € zum 31.12.2021.

Bei nachfolgenden Bilanzpositionen sind **direkte Zugänge und Abgänge** zu verzeichnen:

1.2.4	Infrastukturvermögen	215.807,35 €	Unentgeltlicher Erwerb Gemeindestraße Donnersbergblick inkl. Straßenbeleuchtung lt. Erschließungsvertrag (AN0036641 + AN0040168)
	Zugänge und Abgänge zusammen:	215.807,35 €	

Aktivierungsbuchungen ergaben sich beim Sachanlagevermögen im Haushaltsjahr 2021 nicht, daher sind von den 215.807,35 € noch die planmäßigen Abschreibungen abzusetzen.

Abschreibungen:	-44.630,11 €	Planmäßige Abschreibungen
	<hr/>	
= Veränderungen Sachanlagevermögen	171.177,24 €	

4.1.3 Finanzanlagen

Finanzanlagen werden nicht ausgewiesen.

4.2 Umlaufvermögen

4.2.1 Vorräte

Die Vorräte (Bauplätze) sind zum Bilanzstichtag durch Buchinventur erfasst. Im Jahr 2021 konnten die letzten zwei verbliebenen Bauplätze veräußert werden. Dadurch ergibt sich folgende Veränderung bei den Vorräten:

	Stand zum 31.12.2020	Veränderungen 2021		Stand zum 31.12.2021
		Zugang / Abgang	Verkauf	
Auf der Hohl, Pl.Nr. 1358/2 (AN0026465)	5.378,31 €		5.378,31 €	0,00 €
Auf der Hohl, Pl.Nr. 1358/10 (AN0026473)	5.378,31 €		5.378,31 €	0,00 €
	10.756,62 €	0,00 €	10.756,62 €	0,00 €

4.2.2 Forderungen und sonstige Vermögensgegenstände

Die Forderungen und sonstigen Vermögensgegenstände wurden durch eine Buchinventur zum Bilanzstichtag nachgewiesen. Hierzu können die Bestandsnachweise aus den Nebenbuchhaltungen herangezogen werden. Forderungen und sonstige Vermögensgegenstände wurden grundsätzlich mit dem Nennwert angesetzt.

Die in der Bilanz zum 31.12.2021 ausgewiesenen offenen Forderungen betragen insgesamt:

7.516,70 €

Dieser Betrag setzt sich wie folgt zusammen:

2.2.1	Öffentlich-rechtliche Forderungen, Forderungen aus Transferleistungen	6.314,29 €
2.2.2	Privatrechtliche Forderungen aus Lieferungen und Leistungen	461,22 €
2.2.6	Forderungen den den sonstigen öffentlichen Bereich	741,19 €

Eventuelle Differenzen zur Offenen-Posten-Liste Forderungen ergeben sich daraus, dass in dieser Liste auch negative Forderungen als Rückstände ausgewiesen werden (z. B. Rückzahlungen aus Abrechnung von Mietnebenabgaben und Konzessionsabgaben) bzw. negative Verbindlichkeiten (= Forderungen) und Niederschlagungen nicht enthalten sind. Auch Wertberichtigungen auf Forderungen werden dort nicht berücksichtigt.

Wertberichtigungen auf Forderungen

Gem. § 33 Abs. 1 Nr. 3 GemHVO sind auch die Forderungen vorsichtig zu bewerten. Erkenntnisse über Risiken und Verluste sind im Jahresabschluss zu berücksichtigen. Die Wertberichtigungen aufgrund derartiger Informationen sind nach den Grundsätzen ordnungsgemäßer Buchführung zeitnah zu buchen. Sie sind bei den Forderungen durch Einzel- oder Pauschalwertberichtigungen vorzunehmen (siehe Anlage 2 zur Dienstordnung unter Punkt 7.5 der Dienstweisung Rechnungswesen).

Ab dem Jahr 2016 werden alle niedergeschlagenen Forderungen (Konto 179200) zu 100 % wertberichtigt (= Einzelwertberichtigung).

Am Ende des Jahres 2021 waren für die Ortsgemeinde Jakobsweiler keine Niederschlagungen zu verzeichnen. Folglich musste auch keine Einzelwertberichtigung (Konto 565510) vorgenommen werden.

Weiterhin wird eine pauschale Wertberichtigung für das allgemeine Ausfallrisiko werthaltiger Forderungen vorgenommen. Hierdurch werden Risiken berücksichtigt, welche zum Abschlussstichtag zwar noch nicht bekannt sind, aber nach der Erfahrung mit einer gewissen Wahrscheinlichkeit eintreten werden. Die verbliebenen Forderungen werden pauschal mit 1 % wertberichtigt (= Pauschalwertberichtigung). Ausgenommen sind hier Forderungen aus Zuwendung und ähnlichen Forderungen. **Im aufgelaufenen Jahr wurden Forderungen in Höhe von 6.815,54 € pauschalwertberichtigt (Konto 565520), was zu einer Pauschalwertberichtigung von 68,16 € führt.**

4.2.3 Öffentlich-rechtliche Forderungen, Forderungen aus Transferleistungen

Bei den öffentlich-rechtlichen Forderungen handelt es sich unter anderem um den Gemeindeanteil aus Rückforderungen nach dem BSHG (300,41 €) sowie um offene Steuer-, Gebühren- und Beitragsforderungen (zus. 1.266,50 €). Hinzu kommen die Forderungen aus der Abrechnung des Gemeindeanteils an der Einkommensteuer, der Umsatzsteuer und der Ausgleichsleistung nach § 21 LFAG (insg. 4.764,58 €). Die Abrechnung erfolgt immer im Januar des Folgejahres; der Ertrag ist jedoch dem eigentlichen Haushaltsjahr zuzurechnen. Bei dieser Bilanzposition erfolgt ebenfalls die Umsetzung negativer Forderungen und Verbindlichkeiten (50,96 €) sowie die Absetzung der Pauschalwertberichtigung (-68,16 €).

4.2.4 Privatrechtliche Forderungen aus Lieferung und Leistung

Die privatrechtlichen Forderungen aus Lieferung und Leistung ergeben sich aus einer offenen Kostenerstattung für eine Grabherstellung (296,20 €) sowie der Abrechnung des Gemeinderabattes im Rahmen des geschlossenen Wegenutzungsvertrages mit der Pfalzwerke Netz AG (136,89 €). Die Umsetzung negativer Forderungen bzw. Verbindlichkeiten beträgt bei dieser Bilanzposition 28,13 €.

4.2.5 Forderungen gegen den sonstigen öffentlichen Bereich

Bei den Forderungen gegen den sonstigen öffentlichen Bereich handelt es sich lediglich um die Umsetzung negativer Forderungen bzw. Verbindlichkeiten (741,19 €).

4.2.6 Liquide Mittel

Die Kassengeschäfte der Ortsgemeinde Jakobsweiler werden im Rahmen der Einheitskasse von der Verbandsgemeindekasse Kirchheimbolanden wahrgenommen.

4.3 Aktiver Rechnungsabgrenzungsposten

Es bestehen aktive Rechnungsabgrenzungsposten in Höhe von 739,78 €. Diese resultieren aus Beamtengehältern und Ehrensoldzahlungen für Januar 2022, die bereits im Dezember 2021 ausgezahlt wurden.

4.4 Eigenkapital

Das Eigenkapital der Ortsgemeinde Jakobsweiler beträgt aufgrund der Ausweisung des nicht durch Eigenkapital gedeckten Fehlbetrages gem. § 39 GemHVO 0,00 €. Der nicht durch Eigenkapital gedeckte Fehlbetrag wird auf der Aktivseite unter Bilanzposition 5 ausgewiesen (siehe hierzu auch Punkt 4.4.3).

4.4.1 Kapitalrücklage

Zum Bilanzstichtag **31.12.2021** beträgt die **Kapitalrücklage -99.521,87 €** und weist gegenüber dem Vorjahr (2020: -105.625,02 €) eine Verbesserung von 6.103,15 € aus. Aufgrund der Änderung der Gemeindehaushaltsverordnung (GemHVO) vom 07.12.2016 ist ein Jahresüberschuss bzw. Jahresfehlbetrag auf neue Rechnung vorzutragen. Der Ausweis erfolgt unter dem Posten Jahresüberschuss / Jahresfehlbetrag. Im Jahresabschluss des Haushaltsfolgejahres ist eine Verrechnung mit der Kapitalrücklage vorzunehmen (§ 18 Abs. 3 GemHVO). Hieraus ergibt sich, dass die Kapitalrücklage um den Jahresüberschuss aus 2020 in Höhe von 6.103,15 € erhöht wird.

4.4.2 Jahresüberschuss / Jahresfehlbetrag

Der Jahresüberschuss für 2021 beträgt lt. Ergebnisrechnung 41.822,30 €

Gegenüber dem Vorjahr bedeutet dies eine Verbesserung um 35.719,15 € (2020: Jahresüberschuss 6.103,15 €). Weitere Angaben zur Ergebnisrechnung können dem Rechenschaftsbericht entnommen werden.

4.4.3 Nicht durch Eigenkapital gedeckter Fehlbetrag

Ist das gesamte Eigenkapital aufgezehrt, entsteht ein nicht durch Eigenkapital gedeckter Fehlbetrag. Dieser Überschuss der Passivposten über die Aktivposten ist auf der Aktivseite der Bilanz unter der Bezeichnung „Nicht durch Eigenkapital gedeckter Fehlbetrag“ gesondert auszuweisen. Aus bilanztechnischen Gründen wird in diesem Fall der Überschuss der Passivseite über die Aktivposten auf der Passivseite unter dem dortigen Bilanzposten „1.4 Nicht durch Eigenkapital gedeckter Fehlbetrag“ ausgewiesen, wodurch das Eigenkapital auf der Passivseite insgesamt auf 0,00 € gestellt wird und ein Negativposten vermieden wird.

Der nicht durch Eigenkapital gedeckte Fehlbetrag zum 31.12.2021 beträgt **57.699,57 €** und ist aufgrund des Jahresüberschusses 2021 (41.822,30 €) niedriger als im Vorjahr. In der nachfolgenden Tabelle wird die Entwicklung des nicht durch Eigenkapital gedeckten Fehlbetrages seit Einführung der Doppik dargestellt

Bilanz zum	Bilanzsumme	Nicht durch Eigenkapital gedeckter Fehlbetrag	Eigenkapital- quote
01.01.2009	1.328.630,91 €	-33.604,56 €	-2,53%
31.12.2009	1.272.543,85 €	-47.001,09 €	-3,69%
31.12.2010	1.393.448,34 €	-35.466,02 €	-2,55%
31.12.2011	1.348.333,01 €	-64.563,58 €	-4,79%
31.12.2012	1.263.605,83 €	-74.073,05 €	-5,86%
31.12.2013	1.239.709,18 €	-99.658,03 €	-8,04%
31.12.2014	1.445.232,12 €	-122.813,75 €	-8,50%
31.12.2015	1.398.359,83 €	-130.486,45 €	-9,33%
31.12.2016	1.365.538,24 €	-148.808,52 €	-10,90%
31.12.2017	1.283.875,22 €	-109.712,06 €	-8,55%
31.12.2018	1.178.941,26 €	-109.476,20 €	-9,29%
31.12.2019	1.128.584,65 €	-107.969,70 €	-9,57%
31.12.2020	1.078.330,18 €	-99.521,87 €	-9,23%
31.12.2021	1.200.169,48 €	-57.699,57 €	-4,81%

4.5 Sonderposten

Die Sonderposten wurden mit den ursprünglichen Zuführungsbeträgen abzüglich der bis zum Bilanzstichtag vorzunehmenden Auflösungen angesetzt.

4.5.1 Sonderposten für Belastungen aus dem kommunalen Finanzausgleich

Es wurden keine Sonderposten für Belastungen aus dem kommunalen Finanzausgleich gebildet.

4.5.2 Sonderposten zum Anlagevermögen

Die Entwicklung der Sonderposten zum Anlagevermögen ist der nachfolgenden Übersicht zu entnehmen.

Die in der Bilanz zum 31.12.2021 ausgewiesenen **Sonderposten zum Anlagevermögen** betrag insgesamt:

800.526,40 €

Dieser Betrag setzt sich wie folgt zusammen:

2.2.1	Sonderposten zum Anlagevermögen aus Zuwendungen - Stand 31.12.2020	340.079,27 €
2.2.1	Planmäßige Auflösung 2021 auf Sopo aus Zuwendungen	-20.895,40 €
2.2.1	Zuschreibung 2021 / Unentgeltlicher Erwerb Gemeindestraße Donnersbergblick inkl. Straßenbeleuchtung lt. Erschließungsvertrag (AN0036656 u. AN0040169)	203.388,05 €
2.2.1	Passivierung 2021 /	0,00 €
	2.2.1 Gesamtbetrag	522.571,92 €
2.2.2	Sonderposten zum Anlagevermögen aus Beiträge und ähnl. Entgelten - Stand 31.12.2020	296.499,88 €
2.2.2	Planmäßige Auflösung 2021 auf Sopo aus Beiträgen und ähnlichen Entgelten	-18.545,40 €
2.2.2	Zuschreibung 2021 /	0,00 €
2.2.2	Passivierung 2021 /	0,00 €
	2.2.2 Gesamtbetrag	277.954,48 €
2.2.3	Sonderposten zum Anlagevermögen aus Anzahlungen für Anlagevermögen - Stand 31.12.2020	0,00 €
2.2.3	Zuschreibung 2021 /	0,00 €
2.2.3	Passivierung 2021 /	0,00 €
	2.2.3 Gesamtbetrag	0,00 €

4.5.3 Sonderposten für den Gebührenaussgleich

Ausgewiesen ist hier die sogenannte Feldwegeunterhaltungsrücklage in Höhe von 50.550,04 €.

Im Haushaltsjahr 2021 entstand im Feldwegeetat (Produkt 5.5.5.90) insgesamt ein Überschuss in Höhe von 3.712,34 €, der am Jahresende dem Sonderposten "Feldwege" zugeschrieben wurde (AN0038459).

4.5.4 Sonderposten aus Grabnutzungsentgelten

Die Veränderungen bei diesem Sonderposten in Höhe von insgesamt -124,89 € setzen sich aus der ertragswirksamen Auflösung der vorhandenen Sonderposten (-913,19 €) und der Neubildung von Sonderposten für Grabnutzungsentgelte (788,30 €) zusammen. Die Sonderposten aus Grabnutzungsentgelten belaufen sich somit zum 31.12.2021 auf 18.249,61 €.

4.6 Rückstellungen

Hier werden die Rückstellungen für Pensionen und ähnliche Verpflichtungen ausgewiesen. Diese setzen sich wie folgt zusammen bzw. zeigen folgende Entwicklung:

	Stand 31.12.2020	Zuführung 2021	Auflösung 2021	Stand 31.12 2021
3.1 Pensionsrückstellungen für aktive Ehrenbeamte	4.901,00 €	1.959,00 €		6.860,00 €
3.1 Pensionsrückstellungen für Ehrensoldempfänger	30.232,00 €		954,00 €	29.278,00 €
3.4 Überstundenrückstellungen	4.445,80 €		58,12 €	4.387,68 €
Gesamt:	39.578,80 €	1.959,00 €	1.012,12 €	40.525,68 €

Die Berechnung der Rückstellungsbeträge erfolgt durch die Kommunale Versorgungskasse der Pfälzischen Pensionsanstalt nach den maßgeblichen Berechnungsgrundlagen.

4.7 Verbindlichkeiten

Die Verbindlichkeiten wurden zum Rückzahlungsbetrag durch eine Buchinventur zum Bilanzstichtag angesetzt. Hierzu können die Bestandsnachweise aus den Nebenbuchhaltungen herangezogen werden.

Verbindlichkeiten (VB) insgesamt zum 31.12.2021			290.307,75 €	Lt. Übersichten	Lt. OP-Listen	negative Verbindlichkeiten	negative Forderungen
4.2.1	VB aus Kreditaufnahmen für Investitionen	0,00 €					
4.5	VB aus Lieferungen und Leistungen	12.994,47 €			12.966,34 €	28,13 €	
4.6	VB aus Transferleistungen	0,00 €					
4.9	VB ggü Sondervermögen, Zweckverbände etc.	20,97 €			20,97 €		
4.10	VB ggü dem sonst. öffentlichen Bereich	276.987,96 €		275.620,44 €	626,33 €	741,19 €	
4.11	Sonstige Verbindlichkeiten	304,35 €			253,39 €		50,96 €
				275.620,44 €	13.867,03 €	769,32 €	50,96 €

4.7.1 Verbindlichkeiten aus Kreditaufnahmen für Investitionen

Die Ortsgemeinde Jakobsweiler hat zum 31.12.2021 keine Verbindlichkeiten aus Krediten für Investitionen.

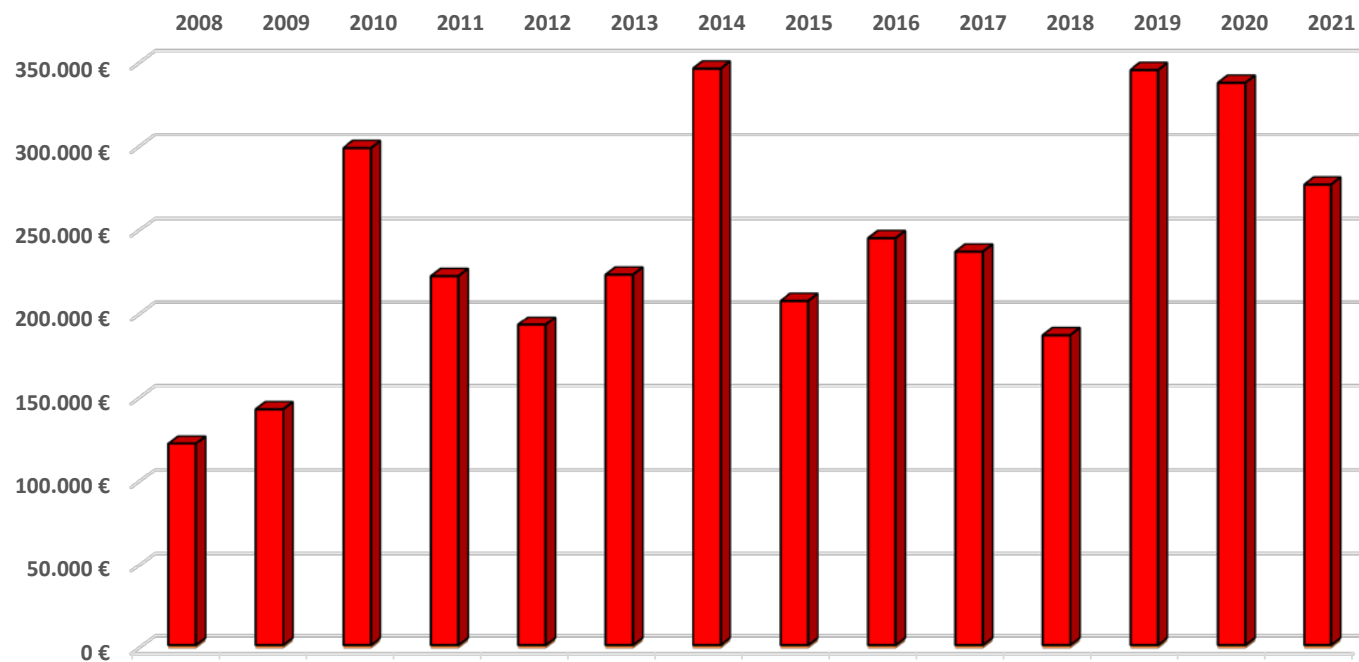
4.7.2 Verbindlichkeiten aus Lieferungen und Leistungen

Bei den Verbindlichkeiten aus Lieferungen und Leistungen in Höhe von 12.994,47 € handelt es sich hauptsächlich um noch zu begleichende Rechnungen hinsichtlich der Erweiterung der Straßenbeleuchtung in der Haupt- und Schulstraße (7.568,40 €) sowie um einer offenen Gebührenabrechnung für die Endvermessung der unentgeltlich erworbenen Gemeindestraße "Donnersbergblick" (4.167,14 €).

4.7.3 Verbindlichkeiten gegenüber dem sonstigen öffentlichen Bereich

Die Verbindlichkeiten gegenüber dem sonstigen öffentlichen Bereich reduzieren sich gegenüber dem Vorjahr um 59.382,77 € auf jetzt 276.987,96 €. Hauptursache hierfür war die Abnahme der Verbindlichkeiten an die Verbandsgemeinde aus Krediten zur Liquiditätssicherung um 60.680,29 € auf jetzt 275.620,44 €.

Entwicklung der Verbindlichkeiten an die VG



Jahr	€
2008	121.066,11
2009	141.627,84
2010	297.385,80
2011	221.020,19
2012	191.959,57
2013	221.839,18
2014	344.958,52
2015	206.099,31
2016	243.570,53
2017	235.659,02
2018	185.682,98
2019	344.118,35
2020	336.300,73
2021	275.620,44

4.8 Passiver Rechnungsabgrenzungsposten

Bei den passiven Rechnungsabgrenzungsposten in Höhe von 10,00 € zum 31.12.2021 handelt es sich um im Voraus gezahlte Hundesteuer. Die Bewertung erfolgte mit dem Nominalwert der Einzahlungen des Haushaltsjahres oder der Haushaltsvorjahre, die Haushaltsfolgejahre betreffen.

5. Zusammenfassung

Die Gesamtsummen der Bilanz haben sich wie folgt entwickelt:

	Stand 31.12.2020	Stand 31.12.2021	Differenz
Aktiva / Passiva	1.078.330,18 €	1.200.169,48 €	121.839,30 €

6. Anlagen zum Anhang

- 6.1 Übersicht über die Grundstücke mit eingeschränkter Nutzung gem. § 48 Abs. 2 Nr. 7 GemHVO
- 6.2 Übersicht über eingeräumte Rechte an fremden Grundstücken
- 6.3 Übersicht über altlastenverdächtige Grundstücke gem. § 48 Abs. 2 Nr. 8 GemHVO
- 6.4 Übersicht über die Ratsmitglieder gem. § 48 Abs. 2 Nr. 23 GemHVO

6.1 Grundstücke mit eingeschränkter Nutzung

Pl.Nr.	Größe (m²)	Lage	Rechte	Anlage-Nr.
1332	2.382	In der Weishald	Grunddienstbarkeit Pfalzwerke AG	AN0008544
1336	2.556	Im Bangert	Grunddienstbarkeit Pfalzwerke AG	AN0008527
1423	380	Kirchstraße	Traufrecht Eigentümer Pl.-Nr. 1422	AN0008570
1446	3.366	Friedhofstraße	Geh- und Fahrrecht Eig. Pl.-Nr. 1445	AN0008565
1480	578	Schulstraße 4	Umspannungsrecht Pfalzwerke AG und Baulast (Blatt 4), Dorfgemeinschaftshaus	AN0008566
1647	2.191	Im Hahndorn	Grunddienstbarkeit Pfalzwerke AG	AN0008505
1652	568	Im Schlag oben am Weg	Grunddienstbarkeit Pfalzwerke AG	AN0008536
1665	660	Gebrochene Gewanne	Grunddienstbarkeit Pfalzwerke AG	AN0008525
1670	666	Gebrochene Gewanne	Grunddienstbarkeit Pfalzwerke AG	AN0008506
1671	873	Gebrochene Gewanne	Grunddienstbarkeit Pfalzwerke AG	AN0008509
1672	612	Im Bremenberg	Grunddienstbarkeit Pfalzwerke AG	AN0008529
1700	930	Im Harzbusch	Grunddienstbarkeit Pfalzwerke AG	AN0008531
1709	2.881	In den Wolfsäckern	Grunddienstbarkeit Pfalzwerke AG	AN0008539
1717	14.565	In den Wolfsäckern	Grunddienstbarkeit Pfalzwerke AG	AN0008540
1760	1.402	Wingertsberg	Grunddienstbarkeit Pfalzwerke AG	AN0008556
1770/2	2.561	Weitersweiler Straße	Ausglfl.für Weitersweilerweg Erw.2	AN0008514
1772	314	Weitersweiler Straße	Ausglfl.für Weitersweilerweg Erw.2	AN0008515
1780	3.386	Rosengarten	Grunddienstbarkeit Pfalzwerke AG	AN0008549

Ortsgemeinde Jakobsweiler

31.12.2021

6.2 Eingeräumte Rechte an fremden Grundstücken (entgeltlich/unentgeltlich)

Gde.	Pl.Nr.	Lage	Nutzungen	Gesamtwert
07	1351	Ackerland Auf der Hohl	Beschränkt persönliche Dienstbarkeit (Schlammfang-, Rückhaltebeckenrecht)	500,00 €

6.3 Altlastenverdächtige Grundstücke

Pl.Nr.	Größe (m ²)	Lage	Abgelagerte Abfallarten
1623	1.798	Im Hirschenstück	Bauschutt, Erdaushub und Siedlerabfälle
1749	2.878	Sandgrube	Bauschutt, Erdaushub und Siedlerabfälle

Da kein Verdacht auf Mitablagerung von sonstigen Abfällen besteht, ist die Bildung einer Rückstellung nicht erforderlich.

6.4 Sonstige Anhangsangaben

Mitglieder des Gemeinderates der Ortsgemeinde Jakobsweiler (§ 48 Absatz. 2 Nr. 23 GemHVO)

	Wahlperiode <u>2019 – 2024</u>	Wahlperiode <u>2024 – 2029</u>
Ortsbürgermeister	Helmut Albert Niederauer	Gido Freyer
Erste Beigeordnete	Ute Schlicksupp	Ute Schlicksupp
Beigeordneter	Bernhard Busam	Carsten Krämer
Ratsmitglieder	Ralf Jürgen Assel Dorothea Boussard Marcus Ronny Keller (bis 04.07.2023) Milos Caban (ab 12.12.2023) Mark-Philipp Specht	Ralf Jürgen Assel Bernhard Busam Melissa Kullmann Felix Neukumeter

Ortsgemeinde
Jakobsweiler



Haushaltsjahr

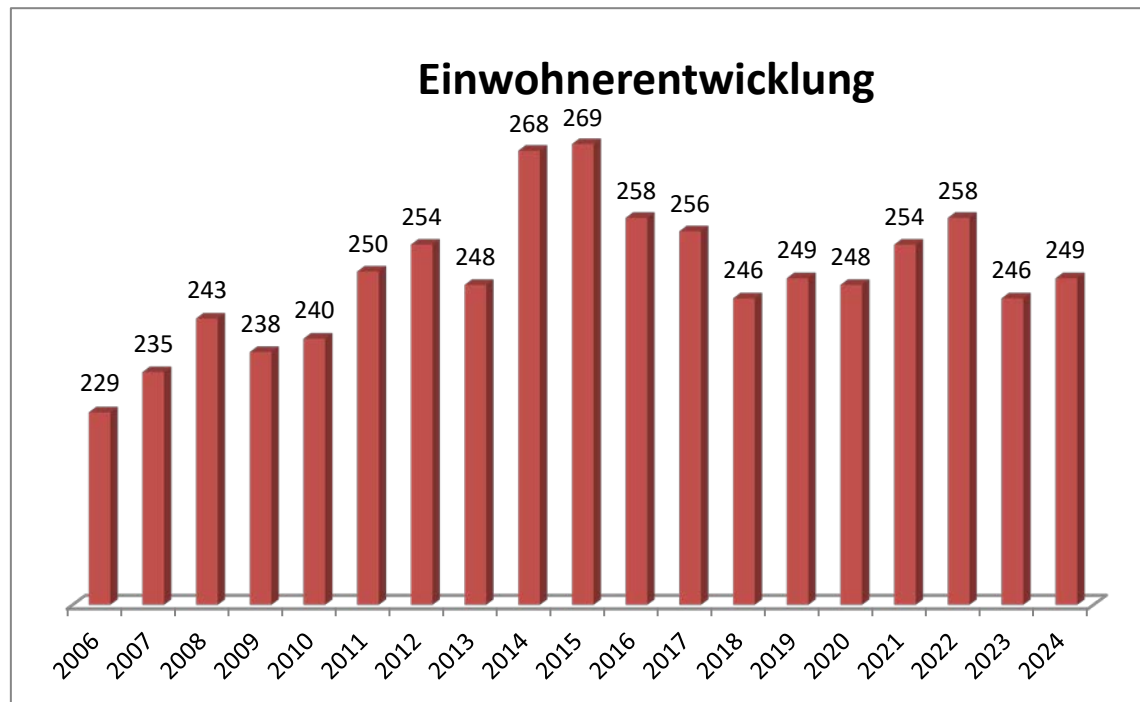
2021

RECHENSCHAFTSBERICHT

gem. § 49 GemHVO

1. Allgemeines

Ortsbürgermeister: Gido Freyer
Erste Beigeordnete: Ute Schlicksupp
Beigeordneter: Carsten Krämer
Einwohner zum 30.06.2024: 249
Gemarkungsgröße: 240 ha



Jahr	Einwohner zum 30.06.
2006	229
2007	235
2008	243
2009	238
2010	240
2011	250
2012	254
2013	248
2014	268
2015	269
2016	258
2017	256
2018	246
2019	249
2020	248
2021	254
2022	258
2023	246
2024	249

2. Rechtsgrundlagen

Der Rechenschaftsbericht der Ortsgemeinde Jakobsweiler zum 31.12.2021 wurde unter Beachtung des § 108 GemO in Verbindung mit § 49 GemHVO erstellt. Im Rechenschaftsbericht wird der Verlauf der Haushaltswirtschaft und die Lage der Gemeinde dargestellt, sodass ein den tatsächlichen Verhältnissen entsprechendes Bild vermittelt werden kann. Dazu wird ein Überblick über die wichtigsten Ergebnisse des Jahresabschlusses und Rechenschaft über die Haushaltswirtschaft im abgelaufenen Haushaltsjahr gegeben.

3. Kommunalen Entschuldungsfonds (KEF)

Zum Abbau der in der Vergangenheit aufgelaufenen hohen Verbindlichkeiten der kommunalen Gebietskörperschaften aus der Aufnahme von Krediten zur Liquiditätssicherung wurde am 22. September 2010 von Ministerpräsident Kurt Beck und den Vorsitzenden der kommunalen Spitzenverbände die Gemeinsame Erklärung zum „Kommunalen Entschuldungsfonds Rheinland-Pfalz (KEF-RP)“ unterzeichnet. Durch dieses Programm sollen über eine Laufzeit von 15 Jahren ab 2012 zwei Drittel der Ende 2009 bestandenen kommunalen Liquiditätskredite getilgt und die fälligen Zinsen gedeckt werden. Die Finanzierung des Fonds erfolgt zu einem Drittel durch das Land aus Mitteln des allgemeinen Landeshaushalts, zu einem weiteren Drittel durch die Solidargemeinschaft aller rheinland-pfälzischen Gemeinden und Gemeindeverbände aus Mitteln des kommunalen Finanzausgleichs und zum restlichen Drittel durch die teilnehmenden Kommunen selbst über eigene Konsolidierungsbeiträge. Nähere Einzelheiten zum Vollzug des Entschuldungsprogramms sind in dem zwischen den kommunalen Spitzenverbänden und dem Land abgestimmten „Leitfaden zur Umsetzung des Kommunalen Entschuldungsfonds Rheinland-Pfalz (KEF-RP)“ geregelt.

Der Gemeinderat Jakobsweiler hat am 07.05.2012 beschlossen, ab 01.01.2012 am Kommunalen Entschuldungsfonds teilzunehmen. Der errechnete Teilnahmebetrag für Jakobsweiler beträgt 206.815,00 € (= bereinigte Verbindlichkeiten an die VG zum 31.12.2009) . Der für die Teilnahme erforderliche Konsolidierungsvertrag vom 10.05.2012 wurde von der Kreisverwaltung Donnersbergkreis am 21.05.2012 gegengezeichnet. Mit Datum vom 04.12.2017 wurde der 3. Änderungsvertrag zum bestehenden Konsolidierungsvertrag geschlossen.

Inhalt dieses Vertrages sind folgende, eigene Konsolidierungsmaßnahmen:

- Erhöhung der Grundsteuer A und B
- Erhöhung der Hundesteuer
- Verwendung der von der Verbandsgemeinde abgetreten Konzessionsabgaben Wasser

Der Konsolidierungsnachweis der Ortsgemeinde sowie der Konsolidierungspfad für das Jahr 2021 sind in den beiden nachfolgenden Übersichten dargestellt.

Zu den eigenen Konsolidierungsmaßnahmen erhält die Gemeinde eine jährliche Zuweisung vom Land in Höhe von 7.193,00 € (Bu-Stelle: 6.1.1.00.413200).

Seite im Haushaltsplan	lfd. Nr.	Haushaltsstelle Konto	Bezeichnung	Konsolidierungsmaßnahme	Haushaltsansatz 2021	geplanter Konsolidierungsanteil 2021	Rechnungsergebnis 2021	tatsächlicher Konsolidierungsanteil 2021
			Saldo der laufenden Ein- und Auszahlungen aus Verwaltungstätigkeit		-11.265		35.922,49	
Zentrale Finanzleistungen								
darunter:			Steuern und ähnliche Abgaben		27.660	1.917	28.056,45	
	1	601100	Grundsteuer A	Erhöhung des Hebesatzes von 300% auf 330%	2.530	198	2.673,61	216,78
	2	601200	Grundsteuer B	Erhöhung des Hebesatzes von 320% auf 360%	22.900	1.218	22.952,21	1.541,24
	3	603300	Hundesteuer	Erhöhung des Hebesatzes auf 48/60/90/200 €	2.230	501	2.430,63	1.095,00
Gestaltung Umwelt								
darunter:			Sonstige laufende Einzahlungen		2.800	2.558	3.231,09	
	4	662502	Konzessionsabgabe Wasser	Neue Einnahme der Ortsgemeinde (von VG)	2.800	2.558	3.231,09	3.231,09
	...							
	Summe			Erhöhung der Einzahlungen		4.475		
				Konsolidierungsmaßnahmen Gesamt		4.475		6.084,11

nachrichtlich:

Konsolidierungsbeitrag gem. § 2 Abs. 2 Konsolidierungsvertrag 3.597,00

Mindesttilgung = 80 v. H. der Jahresleistung gem. § 2 Abs. 1 Konsolidierungsvertrag (10.790,00 €) 8.632,00

Hiermit wird bestätigt, dass die angegebenen Konsolidierungsmaßnahmen realisiert, der vereinbarte Konsolidierungsbeitrag erwirtschaftet und das dargestellte Konsolidierungsergebnis erzielt wurde.

Jakobsweiler, 13.01.2023

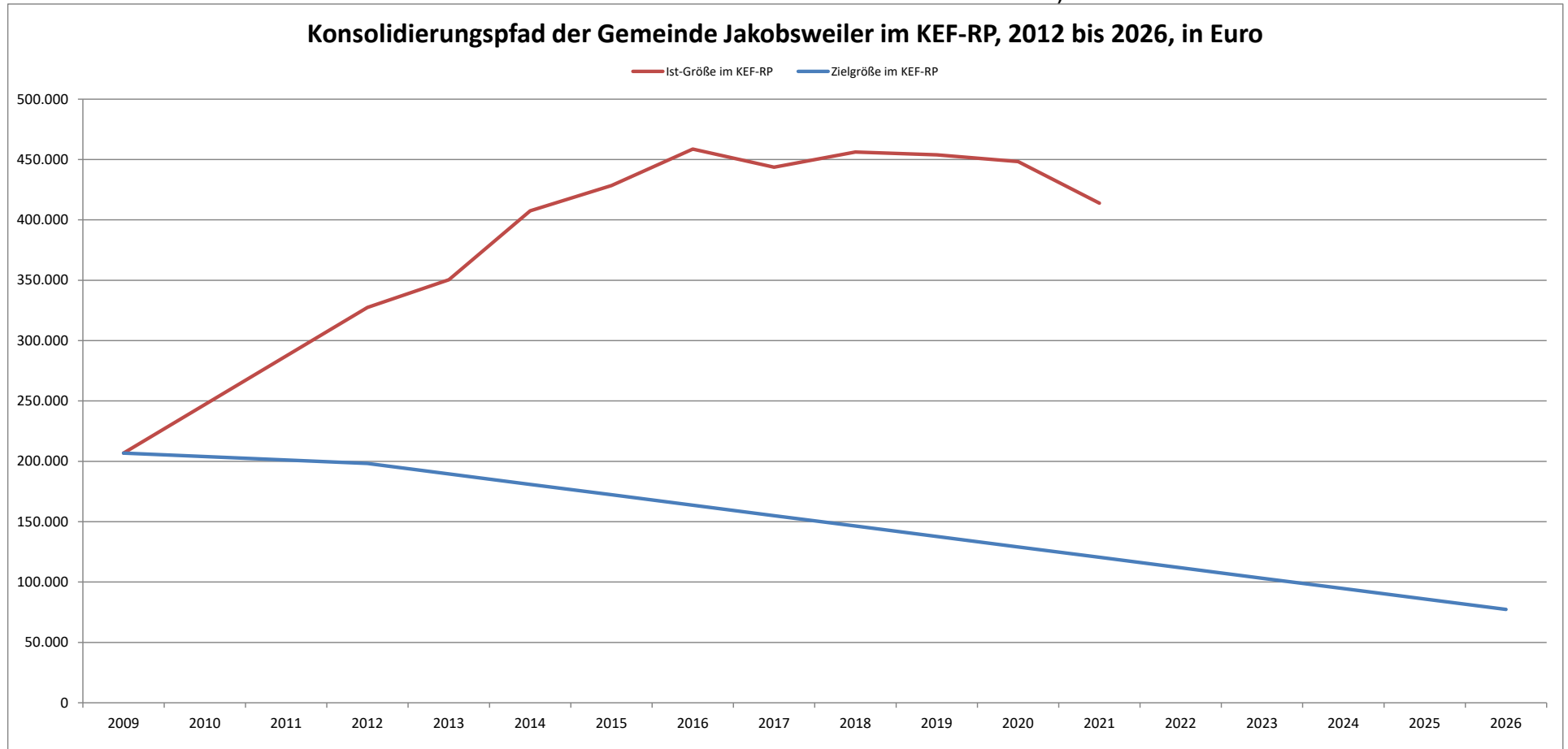
gez. Niederauer

(Niederauer)

Ortsbürgermeister

	31.12.2009	31.12.2012	31.12.2013	31.12.2014	31.12.2015	31.12.2016	31.12.2017	31.12.2018	31.12.2019	31.12.2020	31.12.2021	31.12.2022	31.12.2023	31.12.2024	31.12.2025	31.12.2026
Zielgröße	206.815	198.183	189.551	180.918	172.286	163.654	155.022	146.390	137.758	129.125	120.493	111.861	103.229	94.597	85.964	77.332
Ist-Größe	206.815	327.434	350.434	407.526	428.492	458.658	443.636	456.280	453.871	448.343	413.798					

*)



*) vorläufiges Ergebnis

4. Gegenüberstellung Haushaltsplan und Rechnung 2021

	Planansätze (inkl. Nachträge)	Rechnungs- ergebnis	Abweichungen
1. im Ergebnishaushalt			
der Gesamtbetrag der Erträge auf	287.580,00 €	326.485,80 €	38.905,80 €
der Gesamtbetrag der Aufwendungen auf	307.595,00 €	284.663,50 €	-22.931,50 €
Jahresüberschuss / Jahresfehlbetrag	-20.015,00 €	41.822,30 €	61.837,30 €
2. im Finanzhaushalt			
die ordentlichen Einzahlungen auf	252.260,00 €	266.078,97 €	13.818,97 €
die ordentlichen Auszahlungen auf	265.525,00 €	231.533,84 €	-33.991,16 €
der Saldo der ordentlichen Ein- und Auszahlungen auf	-13.265,00 €	34.545,13 €	47.810,13 €
die außerordentlichen Einzahlungen auf	0,00 €	0,00 €	0,00 €
die außerordentlichen Auszahlungen auf	0,00 €	0,00 €	0,00 €
der Saldo der außerordentlichen Ein- und Auszahlungen auf	0,00 €	0,00 €	0,00 €
die Einzahlungen aus Investitionstätigkeit	2.500,00 €	26.095,30 €	23.595,30 €
die Auszahlungen aus Investitionstätigkeit	4.800,00 €	0,00 €	-4.800,00 €
der Saldo der Ein- und Auszahlungen aus Investitionstätigkeit auf	-2.300,00 €	26.095,30 €	28.395,30 €
die Einzahlungen aus der Aufnahme von Investitionskrediten	2.300,00 €	0,00 €	-2.300,00 €
die Auszahlungen aus der Tilgung von Investitionskrediten	0,00 €	0,00 €	0,00 €
der Saldo der Ein- und Auszahlungen aus Investitionskrediten auf	2.300,00 €	0,00 €	-2.300,00 €
die Einzahlungen aus durchlaufenden Geldern auf	0,00 €	39,86 €	39,86 €
die Auszahlungen aus durchlaufenden Geldern auf	0,00 €	0,00 €	0,00 €
der Saldo der Ein- und Auszahlungen aus durchlfd. Geldern auf	0,00 €	39,86 €	39,86 €
der Gesamtbetrag der Einzahlungen auf	257.060,00 €	292.214,13 €	35.154,13 €
der Gesamtbetrag der Auszahlungen auf	270.325,00 €	231.533,84 €	-38.791,16 €
Veränderung Ford./VB ggü VG aus Krediten zur Liquiditätssicherung	-13.265,00 €	60.680,29 €	73.945,29 €

5. Planabweichungen in der Ergebnisrechnung

	Gesamt-Ansatz 2021	Rechnungsergebnis 2021		Abweichungen	
		in €	in %		
Erträge					
5.1	Steuern und ähnliche Abgaben	176.750,00 €	189.557,54 €	58,06%	12.807,54 €
5.2	Zuwendungen, allgemeine Umlagen und sonst. Transferleistungen	78.520,00 €	85.199,81 €	26,10%	6.679,81 €
5.3	Erträge der sozialen Sicherung	0,00 €	0,00 €	0,00%	0,00 €
5.4	Öffentlich-rechtliche Leistungsentgelte	21.020,00 €	20.822,18 €	6,38%	-197,82 €
5.5	Privatrechtliche Leistungsentgelte	940,00 €	951,46 €	0,29%	11,46 €
5.6	Kostenerstattungen und Kostenumlagen	600,00 €	4.831,03 €	1,48%	4.231,03 €
5.7	Sonstige laufende Erträge	9.750,00 €	10.330,40 €	3,16%	580,40 €
5.8	Zinserträge und sonstige Finanzerträge	0,00 €	0,00 €	0,00%	0,00 €
5.9	Außerordentliche Erträge	0,00 €	14.793,38 €	4,53%	14.793,38 €
	Summe Erträge	287.580,00 €	326.485,80 €	100,00%	38.905,80 €
Aufwendungen					
5.10	Personal- und Versorgungsaufwendungen	41.400,00 €	33.880,48 €	11,90%	-7.519,52 €
5.11	Aufwendungen für Sach- und Dienstleistungen	53.940,00 €	29.714,92 €	10,44%	-24.225,08 €
5.12	Bilanzielle Abschreibungen	40.450,00 €	46.474,26 €	16,33%	6.024,26 €
5.13	Zuwendungen, Umlagen und sonstige Transferaufwendungen	165.795,00 €	166.047,01 €	58,33%	252,01 €
5.14	Aufwendungen der sozialen Sicherung	0,00 €	0,00 €	0,00%	0,00 €
5.15	Sonstige laufende Aufwendungen	4.010,00 €	7.169,47 €	2,52%	3.159,47 €
5.16	Zinsaufwendungen und sonstige Finanzaufwendungen	2.000,00 €	1.377,36 €	0,48%	-622,64 €
5.17	Außerordentliche Aufwendungen	0,00 €	0,00 €	0,00%	0,00 €
	Summe Aufwendungen	307.595,00 €	284.663,50 €	100,00%	-22.931,50 €
	Jahresergebnis (Jahresüberschuss / Jahresfehlbetrag)	-20.015,00 €	41.822,30 €		61.837,30 €

Während im Haushaltsplan für 2021 noch von einem Fehlbetrag in Höhe von 20.015,00 € ausgegangen werden musste, schloss das Jahr 2021 mit einem Überschuss in Höhe von 41.822,30 € ab. Ursache für diese Ergebnisverbesserung sind unter anderem Mehrerträge bei den Steuern und ähnlichen Abgaben sowie bei den außerordentlichen Erträgen. Zum anderen konnten Minderaufwendungen bei den Sach- und Dienstleistungen ausgewiesen werden.

Größere Änderungen gegenüber der Planaufstellung

- zu 5.1 Bei den Steuern und ähnlichen Abgaben werden Mehrerträge in Höhe von 12.807,54 € ausgewiesen. Ursache hierfür ist hauptsächlich der Mehrertrag beim Gemeindeanteil an der Einkommensteuer (BuSt. 6.1.1.00.402100, + 14.712,68 €).
- zu 5.2 Die Mehrerträge bei den Zuwendungen, allgemeinen Umlagen und sonstigen Transfererträge in Höhe von 6.679,81 € ergeben sich aufgrund neuer Erträge aus der Auflösung von Sonderposten aus Zuwendungen im Produktbereich "5.4.1.11 - Straßen, Wege, Plätze" (+ 5.627,43 €) sowie Mehreinnahmen aus Gewerbesteuerkompensationsmitteln des Landes (+ 694,00 €).
- zu 5.4 Die Ansätze bei den öffentlich-rechtlichen Leistungsentgelten in Höhe von 21.020,00 € sind im Wesentlichen eingehalten worden.
- zu 5.5 Bei den privatrechtlichen Leistungsentgelten sind Einnahmen in Höhe von 951,46 € ausgewiesen. Diese beinhalten neben den Pachteinahmen auch die Erträge aus der Jagdpacht.
- zu 5.6 Im Bereich der Kostenerstattungen und Kostenumlagen ergeben sich Mehrerträge in Höhe von 4.231,03 €. Nach Abschluss des vereinfachten Flurbereinigungsverfahrens der Gemeinden Dannenfels, Jakobsweiler und Bennhausen wurde der Restkassenbestand der Teilnehmergemeinschaft aufgelöst, was für die Ortsgemeinde Jakobsweiler zu einem Ertrag von 3.978,13 € führt. Des Weiteren sind Mehrerträge bei den Bestattungsgebühren für die Grabherstellung in Höhe von 352,90 € entstanden.
- zu 5.7 Bei den sonstigen laufenden Erträgen ergaben sich Mehrerträge in Höhe von 580,40 €, welche hauptsächlich aus Konzessionsabgaben für Wasser (+ 431,09 €) resultieren.
- zu 5.9 Die außerordentlichen Erträge in Höhe von 14.793,38 € ergeben sich ausschließlich aus dem Verkauf von zwei Bauplätzen (Pl.Nr. 1358/2 +10 - Auf der Hohl).
- zu 5.10 Bei den Personal- und Versorgungsaufwendungen (33.880,48 €) sind Minderaufwendungen in Höhe von 7.519,52 € zu verzeichnen.
- zu 5.11 Die Aufwendungen für Sach- und Dienstleistungen belaufen sich auf 29.714,92 € und sind gegenüber den Planansätzen um 24.225,08 € niedriger.

Die größten Abweichungen ergaben sich bei folgenden Positionen:

3.6.5.20.525430 Personal- und Sachkostenerstattungen / Kita Dannenfels (Beteiligungsbetrag lt. Personalkostenberechnung für 2020)	-4.474,56 €
5.4.1.12.523330 Unterhaltung / Straßenbeleuchtung (Erweiterung Straßenbeleuchtung Schulstraße 4)	1.957,71 €
5.5.3.10.523110 Unterhaltung / Friedhof (geplante Grabräumungen in 2021 nicht ausgeführt)	-2.934,44 €
5.5.5.90.523380 Unterhaltung / Wirtschaftswege (Vorsorgeansatz nicht voll ausgeschöpft)	-1.314,00 €

5.7.3.20.523130	Unterhaltung / Dorfgemeinschaftshaus (veranschlagte Planungskosten für die Erneuerung von Fliesen nicht angefallen)	-10.920,63 €
5.7.3.20.523200	Heizkosten / Dorfgemeinschaftshaus (Vorsorgeansatz nicht voll ausgeschöpft)	-659,54 €
5.7.3.20.523202	Stromkosten / Dorfgemeinschaftshaus (Vorsorgeansatz nicht voll ausgeschöpft)	-609,42 €

- zu 5.12 Die bilanziellen Abschreibungen für das Jahr 2021 belaufen sich auf 46.474,26 € und sind um 6.024,26 € höher als veranschlagt. Zurückzuführen ist dies auf den unentgeltlichen Übergang der Straße Donnersbergblick vom Erschließungsträger auf die Ortsgemeinde Jakobsweiler und den daraus resultierenden neu abzuschreibenden Anlagegütern im Produktbereich 5.4.1.11 (Straßen, Wege, Plätze) und 5.4.1.12 (Straßenbeleuchtung).
- zu 5.13 Die Ansätze bei den Zuwendungen, Umlagen und sonstigen Transferaufwendungen (165.795,00 €) wurden im Wesentlichen eingehalten.
- zu 5.15 Bei den sonstigen laufenden Aufwendungen sind Mehraufwendungen in Höhe von 3.159,47 € entstanden. Diese resultieren aus der Zuschreibung des erwirtschafteten Überschusses im Feldwegeetat (5.5.5.90) zum Sonderposten "Feldwegerücklage" (3.712,34 €).
- zu 5.16 Bei den "Zinsaufwendungen und sonstigen Finanzaufwendungen" konnten 622,64 € eingespart werden. Grund hierfür waren überwiegend die weiterhin günstigen Konditionen für Kassenkredite und den damit verbundenen niedrigen Zinsaufwendungen für Kassenminusbestände an die Verbandsgemeinde im Rahmen der Einheitskasse. Außerdem konnte der Kassenminusbestand weiter abgebaut werden, was zu weiteren Zinsersparungen führt.
- zu 5.17 Die außerordentliche Aufwendungen in Höhe von 2.344,68 € sind durch die Verbuchung einer Grundbuchberichtigung zu Pl.Nr. 1643 entstanden.

Außerordentliche Erträge (Konto 499100)

14.793,38 €

Verkauf Bauplätze Pl.Nr. 1358/2 und 1358/10 - Auf der Hohl 1.1.4.29.499100 14.793,38 €

Außerordentliche Aufwendungen (Konto 599100)

0,00 €

Wertberichtigungen zu Forderungen (Konto 565510 und 565520)

68,16 €

- | | | | |
|----|--------------------------|-----------------|---------|
| 1. | Einzelwertberichtigung | 6.1.2.00.565510 | 0,00 € |
| 2. | Pauschalwertberichtigung | 6.1.2.00.565520 | 68,16 € |

Gem. § 33 Abs. 1 Nr. 3 GemHVO sind auch Forderungen vorsichtig zu bewerten und Wertberichtigungen nach den Grundsätzen ordnungsgemäßer Buchführung zeitnah zu buchen. Ab dem Jahr 2016 werden alle niedergeschlagenen Forderungen (Konto 179200) zu 100 % wertberichtigt (= Einzelwertberichtigung). Die verbleibenden Forderungen werden pauschal mit 1 % wertberichtigt (= Pauschalwertberichtigung). Ausgenommen sind hier Forderungen aus Zuwendung und ähnlichen Forderungen.
(siehe Anlage 2 zur Dienstordnung unter Punkt 7.5 der Dienstanweisung Rechnungswesen)

3. Einzelwertberichtigungen (Ausbuchung von Forderungen)	Konto 565510	0,00 €
--	--------------	--------

6. Planabweichungen in der Finanzrechnung

Einzahlungen		Gesamt-Ansatz 2021	Rechnungsergebnis 2021		Abweichungen
			in €	in %	
6.1	Saldo der ordentlichen Einzahlungen	252.260,00 €	266.078,97 €	91,06%	13.818,97 €
6.2	Außerordentliche Einzahlungen	0,00 €	0,00 €	0,00%	0,00 €
6.3	Einzahlungen aus Investitionszuwendungen	0,00 €	0,00 €	0,00%	0,00 €
6.4	Einzahlungen aus Beiträgen und ähnlichen Entgelten	2.500,00 €	545,30 €	0,19%	-1.954,70 €
6.5	Sonstige Investitionseinzahlungen	0,00 €	25.550,00 €	8,74%	25.550,00 €
6.6	Einzahlungen aus der Aufnahme von Investitionskrediten	2.300,00 €	0,00 €	0,00%	-2.300,00 €
6.7	Zunahme der Verbindlichkeiten ggü der VG aus Liquiditätskrediten	13.265,00 €	0,00 €	0,00%	-13.265,00 €
6.8	Einzahlungen aus durchlaufenden Geldern	0,00 €	39,86 €	0,01%	39,86 €
Summe Einzahlungen		270.325,00 €	292.214,13 €	100,00%	21.889,13 €

Auszahlungen

6.9	Saldo der ordentlichen Auszahlungen	265.525,00 €	231.533,84 €	79,23%	-33.991,16 €
6.10	Außerordentliche Auszahlungen	0,00 €	0,00 €	0,00%	0,00 €
6.11	Auszahlungen für immaterielle Vermögensgegenstände	0,00 €	0,00 €	0,00%	0,00 €
6.12	Auszahlungen für Sachanlagen	4.800,00 €	0,00 €	0,00%	-4.800,00 €
6.13	Auszahlungen für Finanzanlagen	0,00 €	0,00 €	0,00%	0,00 €
6.14	Sonstige Investitionsauszahlungen	0,00 €	0,00 €	0,00%	0,00 €
6.15	Auszahlungen zur Tilgung von Investitionskrediten	0,00 €	0,00 €	0,00%	0,00 €
6.16	Abnahme der Verbindlichkeiten ggü der VG aus Liquiditätskrediten	0,00 €	60.680,29 €	20,77%	60.680,29 €
6.17	Auszahlungen aus durchlaufenden Geldern	0,00 €	0,00 €	0,00%	0,00 €
Summe Auszahlungen		270.325,00 €	292.214,13 €	100,00%	21.889,13 €

Differenz Ein- / Auszahlungen

0,00 €	0,00 €		0,00 €
---------------	---------------	--	---------------

Im Gegensatz zur Ergebnisrechnung, die die sollmäßige Abwicklung der laufenden Geschäftsvorfälle abbildet, beinhaltet die Finanzrechnung alle zahlungswirksamen Vorgänge. Offene Forderungen und Verbindlichkeiten werden hier nicht abgebildet. Diese werden in der Bilanz ausgewiesen.

Größere Änderungen gegenüber der Planaufstellung

- zu 6.1 Der Saldo der ordentlichen Ein- und Auszahlung beträgt 34.545,13 €
und 6.9 Es handelt sich hierbei um die kassenmäßige Abbildung der Veränderungen in der Ergebnisrechnung (s. Erläuterungen zu Punkt 5).
- zu 6.3 Siehe Punkt 7 "Darstellung der Investitionsmaßnahmen"
bis 6.5
- zu 6.6 Die Ortsgemeinde Jakobsweiler besitzt zum 31.12.2021 keine Verbindlichkeiten aus Investitionskrediten.
und 6.15
- zu 6.7 Im Jahr 2021 wurden für die Ortsgemeinde Jakobsweiler Auszahlungen in Höhe von 231.533,84 € über die Verbandsgemeindekasse getätigt.
und 6.16 Einzahlungen konnten insgesamt 292.214,13 € verbucht werden. Im Saldo ergibt sich eine Abnahme der Verbindlichkeiten gegenüber der Verbandsgemeinde aus Liquiditätskrediten in Höhe von 60.680,29 €. Der Stand der Verbindlichkeiten gegenüber der Verbandsgemeinde aus Liquiditätskrediten vermindert sich dadurch von 336.300,73 € auf 275.620,44 €.
- zu 6.8 Hierbei handelt es sich um die Abwicklung von alten und neuen Überzahlungen, die keiner Forderung zugeordnet werden konnten und somit eine Verbindlichkeit an den jeweiligen Einzahler darstellen (39,86 €).
- zu 6.11 Siehe Punkte 7 "Darstellung der Investitionsmaßnahmen"
bis 6.14

7. Darstellung der Investitionsmaßnahmen

1. Einzahlungen

Einzahlungsarten	Maßnahme Nr.	Ansatz	Ermächtigung	Kassenrest	Einzahlungen	Kassenrest Ermächtigung
Kostenerstattungen / Ausgleichsmaßnahmen	2	2.500,00			0,00	
Verkaufserlöse / Bauplätze	11				25.550,00	
Grabnutzungsentgelte	100				545,30	243,00 KER
Summe Investitionen Einnahmen		2.500,00	0,00	0,00	26.095,30	243,00 KER
Kredite für Investitionen	99	2.300,00			0,00	
Gesamtsumme		4.800,00	0,00	0,00	26.095,30	

2. Auszahlungen

Auszahlungsarten	Maßnahme Nr.	Ansatz	Ermächtigung	Kassenrest	Auszahlungen	Kassenrest Ermächtigung
Auszahlungen / Ausgleichsmaßnahmen	2	2.500,00			0,00	
Baumaßnahmen / Straßenbeleuchtung	5		7.400,00		0,00	7.568,40 KAR
Baumaßnahmen / Ausbau von Gemeindestraßen	17	2.300,00			0,00	4.850,90 KAR
Summe Investitionen Ausgaben		4.800,00	7.400,00	0,00	0,00	12.419,30 KAR
AO-Tilgung von Krediten	99		35.739,87		0,00	35.739,87 Ealt 21.319,00 Eneu
Gesamtsumme		4.800,00	43.139,87	0,00	0,00	57.058,87 E

8. Sonstiges Vermögen

Konto	Stand Beginn 2021	Zugang 2021	Abgang 2021	Stand Ende 2021
Sonderposten für Feldwegeunterhaltung	AN0038459	46.837,70 €	3.712,34 €	50.550,04 €
Gesamt:		46.837,70 €	3.712,34 €	0,00 €
			0,00 €	50.550,04 €

Im Haushaltsjahr 2021 konnte im Feldwegeetat (Produkt 5.5.5.90) ein Überschuss in Höhe von 3.712,34 € ausgewiesen werden, der am Jahresende dem Sonderposten für Feldwegeunterhaltung zugeschrieben wurde.

9. Chancen und Risiken

Gemäß § 49 Abs. 4 Nr. 2 GemHVO ist auch auf die Chancen und Risiken für die künftige Entwicklung der Gemeinde einzugehen.

Das Land Rheinland-Pfalz hat aufgrund der Entscheidungen des Verfassungsgerichtshofes RLP den kommunalen Finanzausgleich neu geregelt. Allerdings gab es eine Verbesserung der kommunalen Finanzausstattung nur bei den Kreisen und kreisfreien Städten. Bei den verbandsfreien bzw. kreisangehörigen Gemeinden oder Städten kamen keine positiven Änderungen an. Hier müsste unbedingt auch eine bessere Finanzausstattung der Ortsgemeinden erfolgen.

Zu den möglichen Risiken gehört insbesondere die weiterhin bestehende Gefahr einer Verschlechterung der wirtschaftlichen Lage durch Stagnation bzw. Rückgang bei der allgemeinen Wirtschaftsentwicklung.

Bezüglich der laufenden Tendenz im Bereich der Verbindlichkeiten der Gemeinde besteht das Risiko einer weiter zunehmenden Kreditbelastung, sowohl im konsumtiven, als auch im investiven Bereich. Allerdings könnte sich der Gestaltungs- und Handlungsspielraum der Gemeinde durch die aktuelle Leitzinssenkung (um 0,25 Prozentpunkte auf 4,25 %) der Europäischen Zentralbank etwas verbessern, da sie sich indirekt auch auf die Entwicklung der Bauzinsen auswirkt.

Kirchheimbolanden, 22. August 2024

Verbandsgemeindeverwaltung

gez. Wienpahl

(Wienpahl)

Bürgermeisterin

Im Auftrag:

gez. Bohley

(Bohley)

Abteilungsleiter

F.d.R.d.A.

gez. Riemer

(Riemer)

Finanzabteilung

Plan-Ist-Auswertung

nach Buchungsstellen

zum 31.12.2021

Doppischer Produktplan 2021 Rechnung

Gesamthaushalt

Gesamtergebnisplan neu

		Gesamt-Ansatz HHJ 2021	Rechnungsergebnis is HHJ 2021	Vergleich Ansatz/RE HHJ 2021
E 1	Steuern und ähnliche Abgaben	176.750,00	189.557,54	12.807,54
6.1.1.00.401100	Grundsteuer A	2.530,00	2.683,80	153,80
6.1.1.00.401200	Grundsteuer B	22.900,00	23.050,27	150,27
6.1.1.00.401300	Gewerbsteuer	5.980,00	3.884,42	-2.095,58
6.1.1.00.402100	Gemeindeanteil an der Einkommensteuer	128.090,00	142.802,68	14.712,68
6.1.1.00.402200	Gemeindeanteil an der Umsatzsteuer	170,00	179,10	9,10
6.1.1.00.403300	Hundesteuer	2.230,00	2.485,00	255,00
6.1.1.00.405210	Ausgleichsleistungen nach § 21 LFAG	14.850,00	14.472,27	-377,73
E 2	Zuwendungen, allgemeine Umlagen und sonstige Transfererträge	78.520,00	85.199,81	6.679,81
1.1.2.00.414429	Förderbetrag vom Land nach BRSG	0,00	56,41	56,41
1.1.4.30.414900	Zuschüsse für lfd. Zwecke von Privatpersonen und Vereinen	0,00	0,00	0,00
2.5.2.11.415100	Erträge aus der Auflösung von Sonderposten aus Zuwendungen	870,00	879,81	9,81
3.6.6.13.414900	Zuschüsse für lfd. Zwecke von Privatpersonen und Vereinen	0,00	0,00	0,00
3.6.6.13.415100	Erträge aus der Auflösung von Sonderposten aus Zuwendungen	140,00	140,28	0,28
3.6.6.14.415100	Erträge aus der Auflösung von Sonderposten aus Zuwendungen	330,00	337,12	7,12
5.4.1.11.415100	Erträge aus der Auflösung von Sonderposten aus Zuwendungen	6.500,00	12.127,43	5.627,43
5.4.1.12.414410	Zuweisung vom Bund für lfd. Zwecke	0,00	0,00	0,00
5.4.1.12.415100	Erträge aus der Auflösung von Sonderposten aus Zuwendungen	10,00	330,60	320,60
5.4.1.13.415100	Erträge aus der Auflösung von Sonderposten aus Zuwendungen	0,00	0,00	0,00
5.5.3.10.414900	Zuschüsse für lfd. Zwecke von Privatpersonen und Vereinen	0,00	0,00	0,00
5.5.3.10.415100	Erträge aus der Auflösung von Sonderposten aus Zuwendungen	450,00	450,36	0,36
5.5.5.90.415100	Erträge aus der Auflösung von Sonderposten aus Zuwendungen	3.530,00	3.531,07	1,07
5.7.3.20.414420	Zuschüsse für lfd. Zwecke (KI 3.0)	0,00	0,00	0,00
5.7.3.20.414430	Betriebskostenzuschuss der VG	150,00	150,00	0,00
5.7.3.20.414900	Zuschüsse für lfd. Zwecke von Privatpersonen und Vereinen	0,00	0,00	0,00
5.7.3.20.415100	Erträge aus der Auflösung von Sonderposten aus Zuwendungen	3.010,00	3.016,63	6,63
5.7.5.00.414900	Spenden und sonstige Erlöse	80,00	0,00	-80,00
5.7.5.00.415100	Erträge aus der Auflösung von Sonderposten aus Zuwendungen	80,00	82,10	2,10
6.1.1.00.411100	Schlüsselzuweisungen	56.180,00	56.214,00	34,00
6.1.1.00.413200	Allgemeine Zuweisungen vom Land	7.190,00	7.884,00	694,00
E 3	Erträge der sozialen Sicherung	0,00	0,00	0,00
3.1.1.10.423200	Erstattung Gde. anteile am Sozialhilfefaufwand (Altfälle)	0,00	0,00	0,00
E 4	Öffentlich-rechtliche Leistungsentgelte	21.020,00	20.822,18	-197,82
2.8.1.00.432100	Erträge / Heimat- und Brauchtumspflege	0,00	0,00	0,00
5.4.1.11.437100	Erträge aus der Auflösung von Sopo für Beiträge und ähnliche Entgelte	18.440,00	18.445,44	5,44
5.4.1.12.437100	Erträge aus der Auflösung von Sopo für Beiträge und ähnliche Entgelte	100,00	99,96	-0,04
5.5.3.10.432240	Benutzungsgebühren für das Bestattungswesen	300,00	240,00	-60,00

Doppischer Produktplan 2021 Rechnung

Gesamthaushalt

Gesamtergebnisplan neu

		Gesamt-Ansatz HHJ 2021	Rechnungsergebnis is HHJ 2021	Vergleich Ansatz/RE HHJ 2021
5.5.3.10.439100	Erträge aus Auflösung von SoPo für Grabnutzungsentgelte	910,00	913,19	3,19
5.5.5.90.432100	Entgelte für die Mitbenutzung von Wirtschaftswegen	0,00	0,00	0,00
5.5.5.90.432300	Entgelte für die Unterhaltung von Wirtschaftswegen	970,00	1.075,59	105,59
5.5.5.90.437100	Erträge aus der Auflösung von Sopo für Beiträge und ähnliche Entgelte	0,00	0,00	0,00
5.5.5.90.438101	Erträge aus der Auflösung von SOPO für den Gebührenaussgleich	0,00	0,00	0,00
5.7.3.20.432100	Benutzungsgebühren / DGH	300,00	48,00	-252,00
E 5	Privatrechtliche Leistungsentgelte	940,00	951,46	11,46
1.1.4.29.441200	Pachteinnahmen / unbebaute Grundstücke	90,00	92,00	2,00
1.1.4.29.441900	Entgelte für Dienstbarkeiten	0,00	0,00	0,00
5.5.5.90.441202	Jagdrecht / Wirtschaftswege	850,00	859,46	9,46
E 6	Kostenerstattungen und Kostenumlagen	600,00	4.831,03	4.231,03
1.1.2.00.442430	Kostenerstattungen / Gden. und GV	100,00	0,00	-100,00
3.1.1.10.442430	Erstattung Gde.anteile am Sozialhilfeaufwand (Altfälle)	0,00	0,00	0,00
5.1.1.00.442900	Kostenerstattungen von übrigen Bereichen	0,00	0,00	0,00
5.4.1.11.442900	Kostenerstattungen von übrigen Bereichen	0,00	0,00	0,00
5.5.3.10.442900	Kostenerstattungen von übrigen Bereichen	500,00	852,90	352,90
5.5.5.90.442410	Kostenerstattung vom Bund / Manöverschäden	0,00	0,00	0,00
5.5.5.90.442430	Kostenerstattungen von Gden. u. Gde.verbänden	0,00	0,00	0,00
5.5.5.90.442900	Kostenerstattungen von übrigen Bereichen	0,00	3.978,13	3.978,13
E 7	Sonstige laufende Erträge	9.750,00	10.330,40	580,40
1.1.1.40.466140	Erträge aus der Auflösung von Ehrensoldrückstellungen (VE)	950,00	954,00	4,00
1.1.1.40.466147	Erträge aus der Auflösung von Ehrensoldrückstellungen (aktive Ehrenbeamte)	0,00	0,00	0,00
1.1.2.00.466146	Erträge aus der Auflösung von sonstigen Rückstellungen	0,00	58,12	58,12
1.1.6.00.462200	Verspätungszuschlag	0,00	0,00	0,00
3.6.6.13.462900	Sonstige Schadenersatzleistungen und Erträge	0,00	0,00	0,00
5.4.1.11.462700	Versicherungserstattungen	0,00	0,00	0,00
5.4.1.12.462900	Sonstige Schadenersatzleistungen und Erträge	0,00	0,00	0,00
5.4.1.50.462500	Konzessionsabgaben / Strom	6.000,00	5.992,69	-7,31
5.4.1.50.462502	Konzessionsabgaben / Wasser	2.800,00	3.231,09	431,09
5.4.1.50.462900	Sonstige Schadenersatzleistungen und Erträge	0,00	0,00	0,00
5.7.3.20.462700	Versicherungserstattungen	0,00	0,00	0,00
5.7.3.20.462900	Sonstige Schadenersatzleistungen und Erträge	0,00	0,00	0,00
6.1.2.00.466110	Erträge aus der Auflösung von Wertbericht. auf Forderungen	0,00	94,50	94,50
E 8	Summe der laufenden Erträge aus Verwaltungstätigkeit	287.580,00	311.692,42	24.112,42
E 9	Personal- und Versorgungsaufwendungen	41.400,00	33.880,48	-7.519,52

Doppischer Produktplan 2021 Rechnung

Gesamthaushalt

Gesamtergebnisplan neu

		Gesamt-Ansatz HHJ 2021	Rechnungsergebnis is HHJ 2021	Vergleich Ansatz/RE HHJ 2021
1.1.1.40.501100	Aufwandsentschädigung / Bürgermeister	7.500,00	6.556,44	-943,56
1.1.1.40.501200	Aufwandsentschädigung / Beigeordnete	1.250,00	393,05	-856,95
1.1.1.40.501400	Aufwandsentschädigung / Ratsmitglieder	680,00	55,00	-625,00
1.1.1.40.507910	Ehrensoldrückstellungen (aktive Ehrenbeamte)	1.500,00	1.959,00	459,00
1.1.1.40.509100	Pauschalierte Lohnsteuer	0,00	3,01	3,01
1.1.1.40.511300	Ehrensold	3.500,00	3.240,00	-260,00
1.1.1.40.517100	Ehrensoldrückstellungen (VE)	0,00	0,00	0,00
1.1.2.00.502210	Dienstbezüge / Beschäftigte	14.000,00	10.976,33	-3.023,67
1.1.2.00.502220	Leistungszulagen Beschäftigte	300,00	202,25	-97,75
1.1.2.00.503200	Beiträge Versorgungskassen / Beschäftigte	1.200,00	866,32	-333,68
1.1.2.00.504200	Beiträge ges. Soz.ver. / Beschäftigte	3.000,00	2.325,25	-674,75
1.1.2.00.505200	Beihilfen, Unterstützungen u. dgl. / Beschäftigte	170,00	0,00	-170,00
1.1.2.00.508201	Zuschreibung zu sonstigen Rückstellungen	0,00	0,00	0,00
1.1.2.00.509100	Pauschalierte Lohnsteuer	180,00	0,00	-180,00
1.1.4.30.502210	Dienstbezüge / Beschäftigte	1.800,00	1.674,84	-125,16
1.1.4.30.502220	Leistungszulagen Beschäftigte	50,00	30,91	-19,09
1.1.4.30.503200	Beiträge Versorgungskassen / Beschäftigte	150,00	132,19	-17,81
1.1.4.30.504200	Beiträge ges. Soz.ver. / Beschäftigte	600,00	484,17	-115,83
1.1.4.30.509100	Pauschalierte Lohnsteuer	30,00	34,10	4,10
5.5.3.10.502210	Dienstbezüge / Beschäftigte	1.800,00	1.674,88	-125,12
5.5.3.10.502220	Leistungszulagen Beschäftigte	50,00	30,90	-19,10
5.5.3.10.503200	Beiträge Versorgungskassen / Beschäftigte	150,00	132,16	-17,84
5.5.3.10.504200	Beiträge ges. Soz.ver. / Beschäftigte	600,00	484,19	-115,81
5.5.3.10.509100	Pauschalierte Lohnsteuer	30,00	34,09	4,09
5.7.3.20.502210	Dienstbezüge / Beschäftigte	2.000,00	1.842,01	-157,99
5.7.3.20.502220	Leistungszulagen Beschäftigte	50,00	33,99	-16,01
5.7.3.20.503200	Beiträge Versorgungskassen / Beschäftigte	160,00	145,40	-14,60
5.7.3.20.504200	Beiträge ges. Soz.ver. / Beschäftigte	620,00	532,46	-87,54
5.7.3.20.509100	Pauschalierte Lohnsteuer	30,00	37,54	7,54
E 10	Aufwendungen für Sach- und Dienstleistungen	53.940,00	29.714,92	-24.225,08
1.1.1.30.523700	Unterhaltung Bekanntmachungskästen	0,00	0,00	0,00
1.1.1.40.523800	GWG, sonstige Gebrauchsgegenstände (unter 410 € netto)	0,00	0,00	0,00
1.1.1.40.524900	Sonstige Aufwendungen für Sachleistungen	500,00	0,00	-500,00
1.1.4.23.523130	Unterhaltung / Sitzungsraum	50,00	0,00	-50,00
1.1.4.23.523700	Unterhaltung BGA / Sitzungsraum	30,00	0,00	-30,00
1.1.4.23.523800	GWG, sonstige Gebrauchsgegenstände (unter 410 € netto)	30,00	0,00	-30,00
1.1.4.29.523110	Unterhaltung / unbeb. Grundstücke	200,00	0,00	-200,00
1.1.4.29.523203	Abgaben / unbebaute Grundstücke	500,00	307,68	-192,32
1.1.4.30.523130	Unterhaltung / Bauhof	200,00	6,35	-193,65

Doppischer Produktplan 2021 Rechnung

Gesamthaushalt

Gesamtergebnisplan neu

		Gesamt-Ansatz HHJ 2021	Rechnungsergebnis is HHJ 2021	Vergleich Ansatz/RE HHJ 2021
1.1.4.30.523202	Stromkosten / Bauhof	100,00	143,46	43,46
1.1.4.30.523203	Abgaben / Bauhof	50,00	0,00	-50,00
1.1.4.30.523510	Wartungs- und Instandsetzungskosten / Fuhrpark	200,00	0,00	-200,00
1.1.4.30.523520	Betriebs- und Schmierstoffe / Fuhrpark	250,00	336,11	86,11
1.1.4.30.523700	Unterhaltung BGA / Fuhrpark	300,00	62,29	-237,71
1.1.4.30.523800	GWG, sonstige Gebrauchsgegenstände (unter 410 € netto)	200,00	88,62	-111,38
1.1.4.30.523801	GWG, sonstige Gebrauchsgegenstände (410 € bis 1000 € netto)	0,00	0,00	0,00
1.1.4.30.524400	Materialbeschaffungen	50,00	0,00	-50,00
1.1.4.30.524700	Sonstige Verbrauchsmittel	50,00	0,00	-50,00
1.2.1.00.524900	Aufwendungen für Wahlen	100,00	0,00	-100,00
2.5.2.11.523210	WKB Ausbau / Puppenstubenmuseum	0,00	0,00	0,00
2.8.1.00.523700	Unterhaltung BGA / Heimat- und sonst. Kulturpfelge	50,00	0,00	-50,00
2.8.1.00.523800	GWG, sonstige Gebrauchsgegenstände (unter 410 € netto)	50,00	0,00	-50,00
2.8.1.00.524900	Aufwendungen für Heimat- und Brauchtumpflege	400,00	0,00	-400,00
2.8.1.00.524904	Aufwendungen für Ortsverschönerung	600,00	0,00	-600,00
2.8.1.00.524905	Aufwendungen für Seniorenbetreuung	500,00	0,00	-500,00
3.6.5.20.525430	Personal- und Sachkostenerstattungen / Kita Dannenfels	12.000,00	7.525,44	-4.474,56
3.6.6.13.523110	Unterhaltung / Kinderspielplatz, Bolzplatz	200,00	44,70	-155,30
3.6.6.13.523700	Unterhaltung BGA / Kinderspielplatz	50,00	0,00	-50,00
3.6.6.13.523800	GWG, sonstige Gebrauchsgegenstände (unter 410 € netto)	100,00	0,00	-100,00
3.6.6.14.523130	Unterhaltung / Jugendraum	100,00	11,00	-89,00
3.6.6.14.523202	Stromkosten / Jugendraum	400,00	111,23	-288,77
3.6.6.14.523203	Abgaben / Jugendraum	150,00	170,23	20,23
3.6.6.14.523210	WKB Ausbau / Jugendraum	0,00	0,00	0,00
3.6.6.14.523700	Unterhaltung BGA / Jugendraum	50,00	0,00	-50,00
3.6.6.14.523800	GWG, sonstige Gebrauchsgegenstände (unter 410 € netto)	100,00	0,00	-100,00
3.6.6.14.524700	Sonstige Verbrauchsmittel	50,00	0,00	-50,00
5.4.1.11.523204	Pauschale f.d. Ableitung v. Niederschl.wasser in die Kanalisation	11.590,00	11.583,00	-7,00
5.4.1.11.523380	Unterhaltung / Straße, Wege, Plätze	500,00	19,99	-480,01
5.4.1.11.523700	Unterhaltung BGA / Straßen, Wege, Plätze	50,00	0,00	-50,00
5.4.1.11.523800	GWG, sonstige Gebrauchsgegenstände (unter 410 € netto)	100,00	0,00	-100,00
5.4.1.12.523202	Stromkosten / Straßenbeleuchtung	1.500,00	1.476,56	-23,44
5.4.1.12.523330	Unterhaltung / Straßenbeleuchtung	1.500,00	3.457,71	1.957,71
5.4.1.13.523130	Unterhaltung / Buswarteallen	20,00	0,00	-20,00
5.5.3.10.523110	Unterhaltung / Friedhof	3.000,00	65,56	-2.934,44
5.5.3.10.523130	Unterhaltung / Friedhofshalle	50,00	0,00	-50,00
5.5.3.10.523202	Stromkosten / Friedhofshalle	80,00	30,74	-49,26
5.5.3.10.523203	Abgaben / Friedhof und Friedhofshalle	300,00	201,41	-98,59

Doppischer Produktplan 2021 Rechnung

Gesamthaushalt

Gesamtergebnisplan neu

		Gesamt-Ansatz HHJ 2021	Rechnungsergebnis is HHJ 2021	Vergleich Ansatz/RE HHJ 2021
5.5.3.10.523210	WKB Ausbau / Friedhof	0,00	0,00	0,00
5.5.3.10.523700	Unterhaltung BGA / Friedhof	50,00	0,00	-50,00
5.5.3.10.523800	GWG, sonstige Gebrauchsgegenstände (unter 410 € netto)	100,00	0,00	-100,00
5.5.3.10.523801	GWG, sonstige Gebrauchsgegenstände (410 € bis 1000 € netto)	0,00	0,00	0,00
5.5.3.10.524700	Sonstige Verbrauchsmittel	0,00	0,00	0,00
5.5.3.10.529200	Grabherstellungskosten	700,00	1.320,90	620,90
5.5.5.90.523380	Unterhaltung / Wirtschaftswege	1.790,00	476,00	-1.314,00
5.5.5.90.523700	Unterhaltung BGA / Wirtschaftswege	0,00	0,00	0,00
5.5.5.90.523800	GWG, sonstige Gebrauchsgegenstände (unter 410 € netto)	0,00	0,00	0,00
5.7.3.20.523130	Unterhaltung / DGH	11.000,00	79,37	-10.920,63
5.7.3.20.523200	Heizkosten / DGH	2.000,00	1.340,46	-659,54
5.7.3.20.523202	Stromkosten / DGH	750,00	140,58	-609,42
5.7.3.20.523203	Abgaben / DGH	650,00	454,44	-195,56
5.7.3.20.523210	WKB Ausbau / Bürgerhaus	0,00	0,00	0,00
5.7.3.20.523700	Unterhaltung BGA / DGH	100,00	130,90	30,90
5.7.3.20.523800	GWG, sonstige Gebrauchsgegenstände (unter 410 € netto)	100,00	0,00	-100,00
5.7.3.20.523801	GWG, sonstige Gebrauchsgegenstände (410 € bis 1000 € netto)	0,00	0,00	0,00
5.7.3.20.524700	Sonstige Verbrauchsmittel	100,00	0,00	-100,00
5.7.3.90.523100	Unterhaltung / Sonstige allgemeine Einrichtungen	100,00	0,00	-100,00
5.7.5.00.523100	Unterhaltung der Fremdenverkehrseinrichtungen (Kneippbecken etc.)	100,00	130,19	30,19
5.7.5.00.523800	GWG, sonstige Gebrauchsgegenstände (unter 410 € netto)	0,00	0,00	0,00
5.7.5.00.524900	Sonstige Aufwendungen für Sachleistungen / Fremdenverkehr	100,00	0,00	-100,00
E 11 Abschreibungen		40.450,00	46.474,26	6.024,26
1.1.1.30.538500	Abschreibungen für BGA	0,00	0,00	0,00
1.1.1.40.538500	Abschreibungen für BGA	0,00	0,00	0,00
1.1.2.00.538500	Abschreibungen für BGA	0,00	0,00	0,00
1.1.4.23.538500	Abschreibungen für BGA	0,00	0,00	0,00
1.1.4.29.538500	Abschreibungen für BGA	0,00	0,00	0,00
1.1.4.30.538200	Abschreibungen für Maschinen und techn. Anlagen	0,00	0,00	0,00
1.1.4.30.538500	Abschreibungen für BGA	170,00	169,83	-0,17
1.1.4.50.538500	Abschreibungen für BGA	0,00	0,00	0,00
1.2.1.00.538500	Abschreibungen für BGA	0,00	0,00	0,00
2.5.2.11.534400	Abschreibungen für Puppenstubenmuseum / Gebäude etc.	1.000,00	999,91	-0,09
2.5.2.11.538500	Abschreibungen für BGA	0,00	0,00	0,00
2.8.1.00.538500	Abschreibungen für BGA	0,00	0,00	0,00
3.6.6.13.533100	Abschreibungen für Kinderspielplätze, Bolzplätze	380,00	375,05	-4,95
3.6.6.13.538500	Abschreibungen für BGA	120,00	118,89	-1,11
3.6.6.14.534200	Abschreibungen für Jugendraum / Gebäude etc.	720,00	712,70	-7,30

Doppischer Produktplan 2021 Rechnung

Gesamthaushalt

Gesamtergebnisplan neu

		Gesamt-Ansatz HHJ 2021	Rechnungsergebnis is HHJ 2021	Vergleich Ansatz/RE HHJ 2021
3.6.6.14.538500	Abschreibungen für BGA	0,00	0,00	0,00
5.1.1.00.538500	Abschreibungen für BGA	0,00	0,00	0,00
5.4.1.11.532300	Abschreibungen auf imm. Vermögensgegenstände / Investitionspauschale	1.850,00	1.844,15	-5,85
5.4.1.11.535100	Abschreibungen für Stützmauer	610,00	609,52	-0,48
5.4.1.11.535800	Abschreibungen für Straßen, Wege, Plätze und Verkehrslenkungsanlagen	25.180,00	30.806,68	5.626,68
5.4.1.11.538500	Abschreibungen für BGA	0,00	0,00	0,00
5.4.1.12.532300	Abschreibungen auf imm. Vermögensgegenstände / Straßenbeleuchtung	0,00	0,00	0,00
5.4.1.12.535800	Abschreibungen für Straßenbeleuchtung	540,00	998,00	458,00
5.4.1.12.538500	Abschreibungen für BGA	0,00	0,00	0,00
5.4.1.13.535900	Abschreibungen für Buswartehallen	0,00	0,00	0,00
5.4.1.13.538500	Abschreibungen für BGA	0,00	0,00	0,00
5.5.3.10.534900	Abschreibungen für Friedhof / Gebäude etc.	1.100,00	1.095,49	-4,51
5.5.3.10.538500	Abschreibungen für BGA	0,00	0,00	0,00
5.5.5.90.535800	Abschreibungen für Wirtschaftswege	3.050,00	3.022,35	-27,65
5.5.5.90.535900	Abschreibungen auf sonst. Bauten des Infrastrukturvermögens	510,00	506,94	-3,06
5.5.5.90.538500	Abschreibungen für BGA	0,00	0,00	0,00
5.7.3.20.534900	Abschreibungen für DGH / Gebäude etc.	5.000,00	4.995,80	-4,20
5.7.3.20.538300	Abschreibungen für Betriebsvorrichtungen	0,00	0,00	0,00
5.7.3.20.538500	Abschreibungen für BGA	140,00	136,85	-3,15
5.7.3.90.538500	Abschreibungen für BGA	0,00	0,00	0,00
5.7.5.00.535800	Abschreibungen für Kleeblattwanderweg	80,00	82,10	2,10
5.7.5.00.538500	Abschreibungen für BGA	0,00	0,00	0,00
E 12	Zuwendungen, Umlagen und sonstige Transferaufwendungen	165.795,00	166.047,01	252,01
1.1.6.00.541450	Umlage an den ehem. Gemeindekassenverband -neu-	30,00	17,53	-12,47
6.1.1.00.543100	Gewerbesteuerumlage	125,00	372,48	247,48
6.1.1.00.544210	Kreisumlage	97.570,00	97.579,00	9,00
6.1.1.00.544230	Verbandsgemeindeumlage	68.070,00	68.078,00	8,00
E 13	Aufwendungen der sozialen Sicherung	0,00	0,00	0,00
E 14	Sonstige laufende Aufwendungen	4.010,00	7.169,47	3.159,47
1.1.1.30.563500	Öffentliche Bekanntmachungen	50,00	0,00	-50,00
1.1.1.30.569300	Repräsentationsmittel	100,00	139,23	39,23
1.1.1.30.569700	Ehrengaben / Altersjubilare	250,00	25,00	-225,00
1.1.1.40.561200	Aufwendungen für Aus- und Fortbildung, Umschulung	100,00	0,00	-100,00
1.1.1.40.561300	Aufwendungen für Dienstreisen / Gemeindeorgane	100,00	0,00	-100,00
1.1.1.40.569200	Verfügungsmittel	100,00	25,00	-75,00
1.1.2.00.561300	Aufwendungen für Dienstreisen / Gemeindearbeiter	50,00	0,00	-50,00
1.1.2.00.561500	Dienst- und Schutzkleidung, persönl. Ausrüstungsgegenstände	100,00	80,37	-19,63

Doppischer Produktplan 2021 Rechnung

Gesamthaushalt

Gesamtergebnisplan neu

		Gesamt-Ansatz HHJ 2021	Rechnungsergebnis is HHJ 2021	Vergleich Ansatz/RE HHJ 2021
1.1.2.00.561900	Sonstige Personalnebenaufwendungen	70,00	83,55	13,55
1.1.4.23.564100	Versicherungen / Sitzungsraum	80,00	74,04	-5,96
1.1.4.29.562500	Sachverständigen-, Gerichts- und ähnliche Aufwendungen, Baulandumlegungskosten	0,00	0,00	0,00
1.1.4.29.563500	Aufwendungen für Werbung etc.	0,00	0,00	0,00
1.1.4.30.564100	Versicherungsbeiträge / Fuhrpark	250,00	253,35	3,35
1.1.4.30.568200	Kraftfahrzeugsteuer / Fuhrpark	200,00	185,09	-14,91
1.1.4.50.563100	Büromaterial / sonst. zentr. Dienste	50,00	0,00	-50,00
1.1.4.50.563200	Bücher und Zeitschriften / sonst. zentr. Dienste	30,00	0,00	-30,00
1.1.4.50.564100	Versicherungsbeiträge / sonst. zentr. Dienste	800,00	812,42	12,42
1.1.4.50.564300	Sonstige Beträge	350,00	244,20	-105,80
2.5.2.11.564100	Versicherungsbeiträge / Puppenstubenmuseum	30,00	20,15	-9,85
2.8.1.00.563500	Öffentliche Bekanntmachungen / Kerwe	210,00	0,00	-210,00
2.8.1.00.564100	Versicherungsbeiträge	450,00	238,00	-212,00
3.6.6.14.564100	Versicherungsbeiträge / Jugendraum	30,00	24,27	-5,73
5.1.1.00.562550	Aufwendungen für die Erstellung von Bebauungsplänen	0,00	0,00	0,00
5.4.1.11.562500	Sachverständigen-, Gerichts- und ähnliche Aufwendungen	0,00	0,00	0,00
5.5.3.10.562500	Sachverständigen-, Gerichts- und ähnliche Aufwendungen	0,00	0,00	0,00
5.5.3.10.564100	Versicherungsbeiträge / Friedhofshalle	30,00	25,96	-4,04
5.5.3.10.564200	Beitrag für Gartenbauberufsgenossenschaft	80,00	183,87	103,87
5.5.5.90.562500	Sachverständigen-, Gerichts- und ähnliche Aufwendungen	0,00	0,00	0,00
5.5.5.90.565510	Einzelwertberichtigung	0,00	0,00	0,00
5.5.5.90.565601	Einstellungen und Zuschreibungen in die Sonderposten	0,00	3.712,34	3.712,34
5.7.3.20.563400	Telefon- und Datenübertragungskosten	0,00	499,80	499,80
5.7.3.20.564100	Versicherungsbeiträge / DGH	500,00	474,67	-25,33
5.7.3.20.565510	Einzelwertberichtigung	0,00	0,00	0,00
5.7.5.00.563500	Aufwendungen für Werbeanzeigen etc.	0,00	0,00	0,00
6.1.1.00.565510	Einzelwertberichtigung	0,00	0,00	0,00
6.1.2.00.565510	Einzelwertberichtigung	0,00	0,00	0,00
6.1.2.00.565520	Pauschalwertberichtigung	0,00	68,16	68,16
E 15	Summe der laufenden Aufwendungen aus Verwaltungstätigkeit	305.595,00	283.286,14	-22.308,86
E 16	Laufendes Ergebnis aus Verwaltungstätigkeit	-18.015,00	28.406,28	46.421,28
E 17	Zinserträge und sonstige Finanzerträge	0,00	0,00	0,00
1.1.6.00.472100	Stundungszinsen etc.	0,00	0,00	0,00
6.1.2.00.479200	Vollverzinsung aus Gewerbesteuer	0,00	0,00	0,00
6.1.2.00.479400	Zinsen für Kassenplusbestände	0,00	0,00	0,00

Doppischer Produktplan 2021 Rechnung

Gesamthaushalt				
<u>Gesamtergebnisplan neu</u>				
		Gesamt-Ansatz HHJ 2021	Rechnungsergebnis is HHJ 2021	Vergleich Ansatz/RE HHJ 2021
6.1.2.00.479900	Verzugszinsen	0,00	0,00	0,00
E 18	Zinsaufwendungen und sonstige Finanzaufwendungen	2.000,00	1.377,36	-622,64
6.1.2.00.574300	Zinsen für Kassenminusbestände an VG	2.000,00	1.377,36	-622,64
6.1.2.00.575110	Zinsen an Volksbanken, Hypothekenbanken	0,00	0,00	0,00
6.1.2.00.575120	Zinsen an Sparkassen	0,00	0,00	0,00
6.1.2.00.579100	Zinsen aus der Vollverzinsung der Gewerbesteuer	0,00	0,00	0,00
6.1.2.00.579900	Sonstiger Zinsaufwand	0,00	0,00	0,00
E 19	Saldo der Zins- und sonstigen Finanzerträge und -aufwendungen	-2.000,00	-1.377,36	622,64
E 20	Ordentliches Ergebnis	-20.015,00	27.028,92	47.043,92
	Außerordentliche Erträge	0,00	14.793,38	14.793,38
1.1.4.29.499100	Außerordentliche Erträge	0,00	14.793,38	14.793,38
5.4.1.11.499100	Außerordentliche Erträge	0,00	0,00	0,00
5.5.3.10.499100	Außerordentliche Erträge	0,00	0,00	0,00
	Außerordentliche Aufwendungen	0,00	0,00	0,00
5.4.1.11.599100	Außerordentliche Aufwendungen	0,00	0,00	0,00
E 21	Außerordentliches Ergebnis	0,00	14.793,38	14.793,38
E 22	Saldo aus internen Leistungsbeziehungen	0,00	0,00	0,00
E 23	Jahresergebnis (Jahresüberschuss / Jahresfehlbetrag)	-20.015,00	41.822,30	61.837,30
	nachrichtlich:			
	Gesamterträge	287.580,00	326.485,80	38.905,80
	Gesamtaufwendungen	307.595,00	284.663,50	-22.931,50
	Differenz	-20.015,00	41.822,30	61.837,30
<u>Gesamtfinanzplan OG neu</u>				
		Gesamt-Ansatz HHJ 2021	Rechnungsergebnis is HHJ 2021	Vergleich Ansatz/RE HHJ 2021
F 1	Steuern und ähnliche Abgaben	176.750,00	185.554,26	8.804,26
6.1.1.00.601100	Grundsteuer A	2.530,00	2.673,61	143,61
6.1.1.00.601200	Grundsteuer B	22.900,00	22.952,21	52,21
6.1.1.00.601300	Gewerbesteuer	5.980,00	3.884,42	-2.095,58
6.1.1.00.602100	Gemeindeanteil an der Einkommensteuer	128.090,00	138.773,45	10.683,45
6.1.1.00.602200	Gemeindeanteil an der Umsatzsteuer	170,00	176,97	6,97
6.1.1.00.603300	Hundesteuer	2.230,00	2.430,63	200,63
6.1.1.00.605210	Ausgleichsleistungen nach § 21 LFAG	14.850,00	14.662,97	-187,03
F 2	Zuwendungen, allgemeine Umlagen und sonstige Transfereinzahlungen	63.600,00	64.754,41	1.154,41

Doppischer Produktplan 2021 Rechnung

Gesamthaushalt				
<u>Gesamtfinanzplan OG neu</u>		Gesamt-Ansatz HHJ 2021	Rechnungsergebnis is HHJ 2021	Vergleich Ansatz/RE HHJ 2021
1.1.2.00.614429	Förderbetrag vom Land nach BRSG	0,00	56,41	56,41
1.1.4.30.614900	Zuschüsse für lfd. Zwecke von Privatpersonen und Vereinen	0,00	0,00	0,00
3.6.6.13.614900	Zuschüsse für lfd. Zwecke von Privatpersonen und Vereinen	0,00	0,00	0,00
5.4.1.12.614410	Zuweisung vom Bund für lfd. Zwecke	0,00	0,00	0,00
5.5.3.10.614900	Zuschüsse für lfd. Zwecke von Privatpersonen und Vereinen	0,00	0,00	0,00
5.7.3.20.614420	Zuschüsse für lfd. Zwecke (KI 3.0)	0,00	0,00	0,00
5.7.3.20.614430	Betriebskostenzuschuss der VG	150,00	150,00	0,00
5.7.3.20.614900	Zuschüsse für lfd. Zwecke von Privatpersonen und Vereinen	0,00	0,00	0,00
5.7.5.00.614900	Spenden und sonstige Erlöse	80,00	0,00	-80,00
6.1.1.00.611100	Schlüsselzuweisungen	56.180,00	56.214,00	34,00
6.1.1.00.613200	Allgemeine Zuweisungen vom Land	7.190,00	8.334,00	1.144,00
F 3	Einzahlungen der sozialen Sicherung	0,00	0,00	0,00
3.1.1.10.623200	Erstattung Gde.anteile am Sozialhilfefaufwand (Altfälle)	0,00	0,00	0,00
F 4	Öffentlich-rechtliche Leistungsentgelte	1.570,00	1.197,12	-372,88
2.8.1.00.632100	Erträge / Heimat- und Brauchtumpflege	0,00	0,00	0,00
5.5.3.10.632240	Benutzungsgebühren / Leichenhalle	300,00	120,00	-180,00
5.5.5.90.632100	Entgelte für die Mitbenutzung von Wirtschaftswegen	0,00	0,00	0,00
5.5.5.90.632300	Entgelte für die Unterhaltung von Wirtschaftswegen	970,00	1.077,12	107,12
5.7.3.20.632100	Benutzungsgebühren / DGH	300,00	0,00	-300,00
F 5	Privatrechtliche Leistungsentgelte	940,00	951,46	11,46
1.1.4.29.641200	Pachteinnahmen / unbebaute Grundstücke	90,00	92,00	2,00
1.1.4.29.641900	Entgelte für Dienstbarkeiten	0,00	0,00	0,00
5.5.5.90.641202	Jagdrecht / Wirtschaftswege	850,00	859,46	9,46
F 6	Kostenerstattungen und Kostenumlagen	600,00	4.534,83	3.934,83
1.1.2.00.642430	Kostenerstattungen / Gden. und GV	100,00	0,00	-100,00
3.1.1.10.642430	Erstattung Gde.anteile am Sozialhilfefaufwand (Altfälle)	0,00	0,00	0,00
5.1.1.00.642900	Kostenerstattungen von übrigen Bereichen	0,00	0,00	0,00
5.4.1.11.642900	Kostenerstattungen von übrigen Bereichen	0,00	0,00	0,00
5.5.3.10.642900	Kostenerstattungen von übrigen Bereichen	500,00	556,70	56,70
5.5.5.90.642410	Kostenerstattung vom Bund / Manöverschäden	0,00	0,00	0,00
5.5.5.90.642430	Kostenerstattungen von Gden. u. Gde.verbänden	0,00	0,00	0,00
5.5.5.90.642900	Kostenerstattungen von übrigen Bereichen	0,00	3.978,13	3.978,13
F 7	Sonstige laufende Einzahlungen	8.800,00	9.086,89	286,89
1.1.6.00.662200	Verspätungszuschlag	0,00	0,00	0,00
3.6.6.13.662900	Sonstige Schadenersatzleistungen und Erträge	0,00	0,00	0,00
5.4.1.11.662700	Versicherungserstattungen	0,00	0,00	0,00
5.4.1.12.662900	Sonstige Schadenersatzleistungen und Erträge	0,00	0,00	0,00
5.4.1.50.662500	Konzessionsabgaben / Strom	6.000,00	5.855,80	-144,20
5.4.1.50.662502	Konzessionsabgaben / Wasser	2.800,00	3.231,09	431,09

Doppischer Produktplan 2021 Rechnung

Gesamthaushalt

Gesamtfinanzplan OG neu

		Gesamt-Ansatz HHJ 2021	Rechnungsergebnis is HHJ 2021	Vergleich Ansatz/RE HHJ 2021
5.4.1.50.662900	Sonstige Schadenersatzleistungen und Erträge	0,00	0,00	0,00
5.7.3.20.662700	Versicherungserstattungen	0,00	0,00	0,00
5.7.3.20.662900	Sonstige Schadenersatzleistungen und Erträge	0,00	0,00	0,00
F 8	Summe der laufenden Einzahlungen aus Verwaltungstätigkeit	252.260,00	266.078,97	13.818,97
F 9	Personal- und Versorgungsauszahlungen	39.900,00	31.921,48	-7.978,52
1.1.1.40.701100	Aufwandsentschädigung / Bürgermeister	7.500,00	6.556,44	-943,56
1.1.1.40.701200	Aufwandsentschädigung / Beigeordnete	1.250,00	393,05	-856,95
1.1.1.40.701400	Aufwandsentschädigung / Ratsmitglieder	680,00	55,00	-625,00
1.1.1.40.709100	Pauschalierte Lohnsteuer	0,00	3,01	3,01
1.1.1.40.711300	Ehrensold	3.500,00	3.240,00	-260,00
1.1.2.00.702210	Dienstbezüge / Beschäftigte	14.000,00	10.976,33	-3.023,67
1.1.2.00.702220	Leistungszulagen Beschäftigte	300,00	202,25	-97,75
1.1.2.00.703200	Beiträge Versorgungskassen / Beschäftigte	1.200,00	866,32	-333,68
1.1.2.00.704200	Beiträge ges. Soz.vers. / Beschäftigte	3.000,00	2.325,25	-674,75
1.1.2.00.705200	Beihilfen, Unterstützungen u. dgl. / Beschäftigte	170,00	0,00	-170,00
1.1.2.00.709100	Pauschalierte Lohnsteuer	180,00	0,00	-180,00
1.1.4.30.702210	Dienstbezüge / Beschäftigte	1.800,00	1.674,84	-125,16
1.1.4.30.702220	Leistungszulagen Beschäftigte	50,00	30,91	-19,09
1.1.4.30.703200	Beiträge Versorgungskassen / Beschäftigte	150,00	132,19	-17,81
1.1.4.30.704200	Beiträge ges. Soz.vers. / Beschäftigte	600,00	484,17	-115,83
1.1.4.30.709100	Pauschalierte Lohnsteuer	30,00	34,10	4,10
5.5.3.10.702210	Dienstbezüge / Beschäftigte	1.800,00	1.674,88	-125,12
5.5.3.10.702220	Leistungszulagen Beschäftigte	50,00	30,90	-19,10
5.5.3.10.703200	Beiträge Versorgungskassen / Beschäftigte	150,00	132,16	-17,84
5.5.3.10.704200	Beiträge ges. Soz.vers. / Beschäftigte	600,00	484,19	-115,81
5.5.3.10.709100	Pauschalierte Lohnsteuer	30,00	34,09	4,09
5.7.3.20.702210	Dienstbezüge / Beschäftigte	2.000,00	1.842,01	-157,99
5.7.3.20.702220	Leistungszulagen Beschäftigte	50,00	33,99	-16,01
5.7.3.20.703200	Beiträge Versorgungskassen / Beschäftigte	160,00	145,40	-14,60
5.7.3.20.704200	Beiträge ges. Soz.vers. / Beschäftigte	620,00	532,46	-87,54
5.7.3.20.709100	Pauschalierte Lohnsteuer	30,00	37,54	7,54
F 10	Auszahlungen für Sach- und Dienstleistungen	53.890,00	28.829,54	-25.060,46
1.1.1.30.723700	Unterhaltung Bekanntmachungskästen	0,00	0,00	0,00
1.1.1.40.723800	GWG, sonstige Gebrauchsgegenstände (unter 410 € netto)	0,00	0,00	0,00
1.1.1.40.724900	Sonstige Aufwendungen für Sachleistungen	500,00	70,00	-430,00
1.1.4.23.723130	Unterhaltung / Sitzungsraum	50,00	0,00	-50,00
1.1.4.23.723700	Unterhaltung BGA / Sitzungsraum	30,00	0,00	-30,00
1.1.4.23.723800	GWG, sonstige Gebrauchsgegenstände (unter 410 € netto)	30,00	0,00	-30,00
1.1.4.29.723110	Unterhaltung / unbeb, Grundstücke	200,00	0,00	-200,00

Doppischer Produktplan 2021 Rechnung

Gesamthaushalt

Gesamtfinanzplan OG neu

		Gesamt-Ansatz HHJ 2021	Rechnungsergebn is HHJ 2021	Vergleich Ansatz/RE HHJ 2021
1.1.4.29.723203	Abgaben / unbebaute Grundstücke	500,00	315,36	-184,64
1.1.4.30.723130	Unterhaltung / Bauhof	200,00	6,35	-193,65
1.1.4.30.723202	Stromkosten / Bauhof	100,00	124,31	24,31
1.1.4.30.723203	Abgaben / Bauhof	50,00	0,00	-50,00
1.1.4.30.723510	Wartungs- und Instandsetzungskosten / Fuhrpark	200,00	0,00	-200,00
1.1.4.30.723520	Betriebs- und Schmierstoffe / Fuhrpark	250,00	297,30	47,30
1.1.4.30.723700	Unterhaltung BGA / Fuhrpark	300,00	62,29	-237,71
1.1.4.30.723800	GWG, sonstige Gebrauchsgegenstände (unter 410 € netto)	200,00	88,62	-111,38
1.1.4.30.723801	GWG, sonstige Gebrauchsgegenstände (410 € bis 1000 € netto)	0,00	0,00	0,00
1.1.4.30.724400	Materialbeschaffungen	50,00	0,00	-50,00
1.1.4.30.724700	Sonstige Verbrauchsmittel	50,00	0,00	-50,00
1.2.1.00.724900	Aufwendungen für Wahlen	100,00	0,00	-100,00
2.5.2.11.723210	WKB Ausbau / Puppenstubenmuseum	0,00	0,00	0,00
2.8.1.00.723700	Unterhaltung BGA / Heimat- und sonst. Kulturpfelge	50,00	0,00	-50,00
2.8.1.00.723800	GWG, sonstige Gebrauchsgegenstände (unter 410 € netto)	50,00	0,00	-50,00
2.8.1.00.724900	Aufwendungen für Heimat- und Brauchtumspflege	400,00	0,00	-400,00
2.8.1.00.724904	Aufwendungen für Ortsverschönerung	600,00	0,00	-600,00
2.8.1.00.724905	Aufwendungen für Seniorenbetreuung	500,00	0,00	-500,00
3.6.5.20.725430	Personal- und Sachkostenerstattungen / Kita Dannenfels	12.000,00	7.525,44	-4.474,56
3.6.6.13.723110	Unterhaltung / Kinderspielplatz, Bolzplatz	200,00	44,70	-155,30
3.6.6.13.723700	Unterhaltung BGA / Kinderspielplatz	50,00	0,00	-50,00
3.6.6.13.723800	GWG, sonstige Gebrauchsgegenstände (unter 410 € netto)	100,00	0,00	-100,00
3.6.6.14.723130	Unterhaltung / Jugendraum	100,00	11,00	-89,00
3.6.6.14.723202	Stromkosten / Jugendraum	400,00	111,23	-288,77
3.6.6.14.723203	Abgaben / Jugendraum	150,00	169,02	19,02
3.6.6.14.723210	WKB Ausbau / Jugendraum	0,00	0,00	0,00
3.6.6.14.723700	Unterhaltung BGA / Jugendraum	50,00	0,00	-50,00
3.6.6.14.723800	GWG, sonstige Gebrauchsgegenstände (unter 410 € netto)	100,00	0,00	-100,00
3.6.6.14.724700	Sonstige Verbrauchsmittel	0,00	0,00	0,00
5.4.1.11.723204	Pauschale f.d. Ableitung v. Niederschl.wasser in die Kanalisation	11.590,00	11.583,00	-7,00
5.4.1.11.723380	Unterhaltung / Straße, Wege, Plätze	500,00	19,99	-480,01
5.4.1.11.723700	Unterhaltung BGA / Straßen, Wege, Plätze	50,00	0,00	-50,00
5.4.1.11.723800	GWG, sonstige Gebrauchsgegenstände (unter 410 € netto)	100,00	0,00	-100,00
5.4.1.12.723202	Stromkosten / Straßenbeleuchtung	1.500,00	1.507,01	7,01
5.4.1.12.723330	Unterhaltung / Straßenbeleuchtung	1.500,00	3.457,71	1.957,71
5.4.1.13.723130	Unterhaltung / Buswartehallen	20,00	0,00	-20,00
5.5.3.10.723110	Unterhaltung / Friedhof	3.000,00	65,56	-2.934,44
5.5.3.10.723130	Unterhaltung / Friedhofshalle	50,00	0,00	-50,00

Doppischer Produktplan 2021 Rechnung

Gesamthaushalt

Gesamtfinanzplan OG neu

		Gesamt-Ansatz HHJ 2021	Rechnungsergebn is HHJ 2021	Vergleich Ansatz/RE HHJ 2021
5.5.3.10.723202	Stromkosten / Friedhofshalle	80,00	30,74	-49,26
5.5.3.10.723203	Abgaben / Friedhof und Friedhofshalle	300,00	245,78	-54,22
5.5.3.10.723210	WKB Ausbau / Friedhof	0,00	0,00	0,00
5.5.3.10.723700	Unterhaltung BGA / Friedhof	50,00	0,00	-50,00
5.5.3.10.723800	GWG, sonstige Gebrauchsgegenstände (unter 410 € netto)	100,00	0,00	-100,00
5.5.3.10.723801	GWG, sonstige Gebrauchsgegenstände (410 € bis 1000 € netto)	0,00	0,00	0,00
5.5.3.10.724700	Sonstige Verbrauchsmittel	0,00	0,00	0,00
5.5.3.10.729200	Grabherstellungskosten	700,00	392,70	-307,30
5.5.5.90.723380	Unterhaltung / Wirtschaftswege	1.790,00	476,00	-1.314,00
5.5.5.90.723700	Unterhaltung BGA / Wirtschaftswege	0,00	0,00	0,00
5.5.5.90.723800	GWG, sonstige Gebrauchsgegenstände (unter 410 € netto)	0,00	0,00	0,00
5.7.3.20.723130	Unterhaltung / DGH	11.000,00	79,37	-10.920,63
5.7.3.20.723200	Heizkosten / DGH	2.000,00	1.340,46	-659,54
5.7.3.20.723202	Stromkosten / DGH	750,00	140,58	-609,42
5.7.3.20.723203	Abgaben / DGH	650,00	403,93	-246,07
5.7.3.20.723210	WKB Ausbau / Bürgerhaus	0,00	0,00	0,00
5.7.3.20.723700	Unterhaltung BGA /DGH	100,00	130,90	30,90
5.7.3.20.723800	GWG, sonstige Gebrauchsgegenstände (unter 410 € netto)	100,00	0,00	-100,00
5.7.3.20.723801	GWG, sonstige Gebrauchsgegenstände (410 € bis 1000 € netto)	0,00	0,00	0,00
5.7.3.20.724700	Sonstige Verbrauchsmittel	100,00	0,00	-100,00
5.7.3.90.723100	Unterhaltung / Sonstige allgemeine Einrichtungen	100,00	0,00	-100,00
5.7.5.00.723100	Unterhaltung der Fremdenverkehrseinrichtungen (Kneippbecken etc.)	100,00	130,19	30,19
5.7.5.00.723800	GWG, sonstige Gebrauchsgegenstände (unter 410 € netto)	0,00	0,00	0,00
5.7.5.00.724900	Sonstige Aufwendungen für Sachleistungen / Fremdenverkehr	100,00	0,00	-100,00
F 11	nicht besetzt	0,00	0,00	0,00
F 12	Zuwendungen, Umlagen und sonstige Transferauszahlungen	165.795,00	166.099,26	304,26
1.1.6.00.741450	Umlage an den ehem. Gemeindekassenverband -neu-	30,00	17,53	-12,47
6.1.1.00.743100	Gewerbesteuerumlage	125,00	424,73	299,73
6.1.1.00.744210	Kreisumlage	97.570,00	97.579,00	9,00
6.1.1.00.744230	Verbandsgemeindeumlage	68.070,00	68.078,00	8,00
F 13	Auszahlungen der sozialen Sicherung	0,00	0,00	0,00
F 14	Sonstige laufende Auszahlungen	3.940,00	3.306,20	-633,80
1.1.1.30.763500	Öffentliche Bekanntmachungen	50,00	0,00	-50,00
1.1.1.30.769300	Repräsentationsmittel	100,00	139,23	39,23
1.1.1.30.769700	Ehrengaben / Altersjubilare	250,00	25,00	-225,00
1.1.1.40.761200	Aufwendungen für Aus- und Fortbildung, Umschulung	100,00	0,00	-100,00
1.1.1.40.761300	Aufwendungen für Dienstreisen / Gemeindeorgane	100,00	0,00	-100,00
1.1.1.40.769200	Verfüungsmittel	100,00	25,00	-75,00

Doppischer Produktplan 2021 Rechnung

Gesamthaushalt

Gesamtfinanzplan OG neu

		Gesamt-Ansatz HHJ 2021	Rechnungsergebnis is HHJ 2021	Vergleich Ansatz/RE HHJ 2021
1.1.2.00.761300	Aufwendungen für Dienstreisen / Gemeindearbeiter	50,00	0,00	-50,00
1.1.2.00.761500	Dienst- und Schutzkleidung, persönl. Ausrüstungsgegenstände	100,00	80,37	-19,63
1.1.2.00.761900	Sonstige Personalnebenauszahlungen	0,00	83,55	83,55
1.1.4.23.764100	Versicherungen / Sitzungsraum	80,00	74,04	-5,96
1.1.4.29.762500	Sachverständigen-, Gerichts- und ähnliche Auszahlungen, Baulandumlegungskosten	0,00	0,00	0,00
1.1.4.29.763500	Aufwendungen für Werbung etc.	0,00	0,00	0,00
1.1.4.30.764100	Versicherungsbeiträge / Fuhrpark	250,00	253,35	3,35
1.1.4.30.768200	Kraftfahrzeugsteuer / Fuhrpark	200,00	185,09	-14,91
1.1.4.50.763100	Büromaterial / sonst. zentr. Dienste	50,00	0,00	-50,00
1.1.4.50.763200	Bücher und Zeitschriften / sonst. zentr. Dienste	30,00	0,00	-30,00
1.1.4.50.764100	Versicherungsbeiträge / sonst. zentr. Dienste	800,00	812,42	12,42
1.1.4.50.764300	Sonstige Beträge	350,00	244,20	-105,80
2.5.2.11.764100	Versicherungsbeiträge / Puppenstubenmuseum	30,00	20,15	-9,85
2.8.1.00.763500	Öffentliche Bekanntmachungen / Kerwe	210,00	0,00	-210,00
2.8.1.00.764100	Versicherungsbeiträge	450,00	238,00	-212,00
3.6.6.14.764100	Versicherungsbeiträge / Jugendraum	30,00	24,27	-5,73
5.1.1.00.762550	Aufwendungen für die Erstellung von Bebauungsplänen	0,00	0,00	0,00
5.4.1.11.762500	Sachverständigen-, Gerichts- und ähnliche Auszahlungen	0,00	0,00	0,00
5.5.3.10.762500	Sachverständigen-, Gerichts- und ähnliche Auszahlungen	0,00	0,00	0,00
5.5.3.10.764100	Versicherungsbeiträge / Friedhofshalle	30,00	25,96	-4,04
5.5.3.10.764200	Beitrag für Gartenbauberufsgenossenschaft	80,00	102,15	22,15
5.5.5.90.762500	Sachverständigen-, Gerichts- und ähnliche Aufwendungen	0,00	0,00	0,00
5.7.3.20.763400	Telefon- und Datenübertragungskosten	0,00	498,75	498,75
5.7.3.20.764100	Versicherungsbeiträge / DGH	500,00	474,67	-25,33
5.7.5.00.763500	Aufwendungen für Werbeanzeigen etc.	0,00	0,00	0,00
F 15	Summe der laufenden Auszahlungen aus Verwaltungstätigkeit	263.525,00	230.156,48	-33.368,52
F 16	Saldo der laufenden Ein- und Auszahlungen aus Verwaltungstätigkeit	-11.265,00	35.922,49	47.187,49
F 17	Zins- und sonstige Finanzeinzahlungen	0,00	0,00	0,00
1.1.6.00.672100	Stundungszinsen etc.	0,00	0,00	0,00
6.1.2.00.679200	Vollverzinsung aus Gewerbesteuer	0,00	0,00	0,00
6.1.2.00.679400	Zinsen für Kassenplusbestände	0,00	0,00	0,00
6.1.2.00.679900	Verzugszinsen	0,00	0,00	0,00
F 18	Zins- und sonstige Finanzauszahlungen	2.000,00	1.377,36	-622,64
6.1.2.00.774300	Zinsen für Kassenminusbestände an VG	2.000,00	1.377,36	-622,64
6.1.2.00.775110	Zinsen an Volksbanken, Hypothekenbanken	0,00	0,00	0,00
6.1.2.00.775120	Zinsen an Sparkassen	0,00	0,00	0,00
6.1.2.00.779100	Zinsen aus der Vollverzinsung der Gewerbesteuer	0,00	0,00	0,00
6.1.2.00.779900	Sonstiger Zinsaufwand	0,00	0,00	0,00

Doppischer Produktplan 2021 Rechnung

Gesamthaushalt			
<u>Gesamtfinanzplan OG neu</u>			
	Gesamt-Ansatz HHJ 2021	Rechnungsergebnis is HHJ 2021	Vergleich Ansatz/RE HHJ 2021
F 19 Saldo der Zins- und sonstigen Finanzein- und -auszahlungen	-2.000,00	-1.377,36	622,64
F 20 Saldo der ordentlichen Ein- und Auszahlungen	-13.265,00	34.545,13	47.810,13
Außerordentliche Einzahlungen	0,00	0,00	0,00
Außerordentliche Auszahlungen	0,00	0,00	0,00
F 21 Saldo der außerordentlichen Ein- und Auszahlungen	0,00	0,00	0,00
F 22 Saldo der Ein- und Auszahlungen aus internen Leistungsbeziehungen	0,00	0,00	0,00
F 23 Saldo der ordentlichen und außerordentlichen Ein- und Auszahlungen	-13.265,00	34.545,13	47.810,13
F 24 Einzahlungen aus Investitionszuwendungen	0,00	0,00	0,00
F 25 Einzahlungen aus Beiträgen und ähnlichen Entgelten	2.500,00	545,30	-1.954,70
1.1.4.29/0002.682650 Kostenerstattungen / Ausgleichsmaßnahmen	2.500,00	0,00	-2.500,00
5.4.1.11/0010.682650 Kostenerstattung für landespfll. Ausgleichsmaßnahmen	0,00	0,00	0,00
5.4.1.11/0017.682500 Wiederkehrende Ausbaubeiträge für Gemeindestraßen	0,00	0,00	0,00
5.5.3.10/0100.682700 Grabnutzungsentgelte	0,00	545,30	545,30
F 26 Sonstige Investitionseinzahlungen	0,00	25.550,00	25.550,00
1.1.4.29/0001.685100 Einzahlungen aus dem Verkauf von unbeb. Grundstücken	0,00	0,00	0,00
1.1.4.29/0011.688100 Einzahlungen aus dem Verkauf von Bauplätzen	0,00	25.550,00	25.550,00
F 27 Summe der Einzahlungen aus Investitionstätigkeit	2.500,00	26.095,30	23.595,30
F 28 Auszahlungen für immaterielle Vermögensgegenstände	0,00	0,00	0,00
F 29 Auszahlungen für Sachanlagen	4.800,00	0,00	-4.800,00
1.1.4.29/0001.785100 Auszahlungen für unbebaute Grundstücke	0,00	0,00	0,00
1.1.4.29/0002.785930 Auszahlungen / Ausgleichsmaßnahmen	2.500,00	0,00	-2.500,00
1.1.4.30/0021.785600 Auszahlungen für Fahrzeuge, Maschinen etc. / Fuhrpark	0,00	0,00	0,00
1.1.4.30/0021.785710 Anschaffung von beweglichem Vermögen / Bauhof	0,00	0,00	0,00
3.6.6.13/0003.785710 Anschaffung von beweglichem Vermögen für den Spielplatz	0,00	0,00	0,00
5.4.1.11/0017.785930 AiB / Auszahlungen für Ausbau von Gemeindestraßen	2.300,00	0,00	-2.300,00
5.4.1.12/0005.785930 Auszahlungen für Baumaßnahmen / Straßenbeleuchtung	0,00	0,00	0,00
5.5.3.10/0019.785930 Auszahlungen / Neuanlage Urnengrabfeld	0,00	0,00	0,00
5.5.5.90/0014.785930 Auszahlungen für Baumaßnahmen / Wirtschaftswege	0,00	0,00	0,00
5.7.3.20/0020.785710 Anschaffung von beweglichem Vermögen / DGH	0,00	0,00	0,00
F 30 Auszahlungen für Finanzanlagen	0,00	0,00	0,00
F 31 Sonstige Investitionsauszahlungen	0,00	0,00	0,00
1.1.4.29/0011.788210 Erwerb von Bauerwartungsland	0,00	0,00	0,00
F 32 Summe der Auszahlungen aus Investitionstätigkeit	4.800,00	0,00	-4.800,00
F 33 Saldo der Ein- und Auszahlungen aus Investitionstätigkeit	-2.300,00	26.095,30	28.395,30

Doppischer Produktplan 2021 Rechnung

Gesamthaushalt

Gesamtfinanzplan OG neu

	Gesamt-Ansatz HHJ 2021	Rechnungsergebn is HHJ 2021	Vergleich Ansatz/RE HHJ 2021
F 34 Finanzmittelüberschuss / Finanzmittelfehlbetrag	-15.565,00	60.640,43	76.205,43
F 35 Aufnahme von Investitionskrediten	2.300,00	0,00	-2.300,00
6.1.2.00/0099.692531 Kredite für Investitionen	2.300,00	0,00	-2.300,00
Ordentliche Tilgung (nachrichtlich)	0,00	0,00	0,00
6.1.2.00/0099.792510 Tilgung von Krediten für Investitionen	0,00	0,00	0,00
Außerordentliche Tilgung (nachrichtlich)	0,00	0,00	0,00
6.1.2.00/0099.792511 AO-Tilgung von Investitionskrediten	0,00	0,00	0,00
F 36 Tilgung von Investitionskrediten	0,00	0,00	0,00
6.1.2.00/0099.792510 Tilgung von Krediten für Investitionen	0,00	0,00	0,00
6.1.2.00/0099.792511 AO-Tilgung von Investitionskrediten	0,00	0,00	0,00
F 37 Saldo der Ein- und Auszahlungen aus Investitionskrediten	2.300,00	0,00	-2.300,00
F 38 Veränderung der liquiden Mittel (ohne durchlaufende Gelder) *1	0,00	0,00	0,00
F 39 Saldo der Ein- und Auszahlungen aus Krediten zur Liquiditätssicherung *2	13.265,00	-60.680,29	-73.945,29
F 40 Saldo der Ein- und Auszahlungen aus Finanzierungstätigkeit	15.565,00	-60.680,29	-76.245,29
Einzahlungen aus durchlaufenden Geldern	0,00	39,86	39,86
6.1.2.00.699100 durchlaufende Gelder	0,00	39,86	39,86
Auszahlungen aus durchlaufenden Geldern	0,00	0,00	0,00
6.1.2.00.799100 durchlaufende Gelder	0,00	0,00	0,00
F 41 Saldo der durchlaufenden Gelder	0,00	39,86	39,86
F 42 Verwendung Finanzmittelüberschuss / Deckung Finanzmittelfehlbetrag	15.565,00	-60.640,43	-76.205,43
F 43 Veränderung der Liquiden Mittel (einschl. durchlaufende Gelder)	0,00	0,00	0,00
F 44 Nachrichtlich: Ausgleich Finanzhaushalt *3 (= F23 ./.. ordentl. Tilgung)	-13.265,00	34.545,13	47.810,13
F 45 Nachrichtlich: Mindest-Rückführungsbetrag gemäß Tilgungsplan	0,00	0,00	0,00
ordentliche Einzahlungen	252.260,00	266.078,97	13.818,97
ordentliche Auszahlungen	265.525,00	231.533,84	-33.991,16
Saldo ordentliche Ein-/Auszahlungen	-13.265,00	34.545,13	47.810,13
Gesamteinzahlungen (ohne Kassenkredite)	257.060,00	292.214,13	35.154,13
Gesamtauszahlungen	270.325,00	231.533,84	-38.791,16

Doppischer Produktplan 2021 Rechnung**Gesamthaushalt****Gesamtfinanzplan OG neu**

	Gesamt-Ansatz HHJ 2021	Rechnungsergebn is HHJ 2021	Vergleich Ansatz/RE HHJ 2021
--	---------------------------	--------------------------------	------------------------------------

Saldo Gesamteinzahlungen / Gesamtauszahlungen

-13.265,00

60.680,29

73.945,29

*1 Bei Ortsgemeinden: Veränderung der Forderungen ggü der VG

*2 Bei Ortsgemeinden: Veränderung der Verbindlichkeiten ggü der VG

*3 Ohne außerplanmäßige Tilgungen und Umschuldungen

Anlagenübersicht für das Haushaltsjahr 2021

Filterkriterien: Nr.: AN000001..AN0199999, Shortcutdimension 3: 7

Posten / Art (gem. § 47 Abs. 4 Nr. 1 GemHVO)	Anschaffungs- und Herstellungskosten					Abschreibungen, Wertberichtigungen						Restbuchwerte		Kennzahlen		Wert- minderung durch unterlassene Instand- haltung, Altlasten, sonstiges
	Stand zum 31.12.2020	Zugänge im Haushaltsjahr	Abgänge im Haushaltsjahr	Umbuchungen im Haushaltsjahr	Stand zum 31.12.2021	aufgelaufene Abschrei- bungen zum 31.12.2020	Zuschrei- bungen im Haushaltsjahr	Abschrei- bungen im Haushaltsjahr	Umbuchung im Haushaltsjahr	aufgelaufene Ab- schreibungen auf Abgänge	Ab- schreibungen zum 31.12.2021	Rest- buchwerte am Ende des Haushalts- jahres	Rest- buchwerte am Ende des Haushalts- vorjahres	Durch- schnitt- licher Absch.- satz	Durch- schnitt- licher Rest- buch- wert	
1.1.1 Gewerbl. Schutzrechte u. ähnl. Rechte (Lizenzen)	1.250,00	0,00	0,00	0,00	1.250,00	0,00	0,00	0,00	0,00	0,00	0,00	1.250,00	1.250,00	0,0 %	100,0 %	0,00
1.1.3 Gezahlte Investitionszuschüsse	49.793,00	0,00	0,00	0,00	49.793,00	-22.130,19	0,00	-1.844,15	0,00	0,00	-23.974,34	25.818,66	27.662,81	3,7 %	51,9 %	0,00
1.2.10 Geleistete Anzahlungen, Anlagen im Bau	0,00	0,00	0,00	0,00	0,00	0,00	0,00	0,00	0,00	0,00	0,00	0,00	0,00	0,0 %	0,0 %	0,00
1.2.2 Sonst. unbeb. Grundstücke u. grundst.gl. Rechte	67.618,24	0,00	0,00	0,00	67.618,24	-44.795,22	0,00	-375,05	0,00	0,00	-45.170,27	22.447,97	22.823,02	0,6 %	33,2 %	0,00
1.2.3 Bebaute Grundstücke u. grundstücksgleiche Rechte	459.410,08	0,00	0,00	0,00	459.410,08	-104.046,01	0,00	-7.803,90	0,00	0,00	-111.849,91	347.560,17	355.364,07	1,7 %	75,7 %	0,00
1.2.4 Infrastrukturvermögen	937.468,89	215.807,35	0,00	0,00	1.153.276,24	-382.914,69	0,00	-36.025,59	0,00	0,00	-418.940,28	734.335,96	554.554,20	3,1 %	63,7 %	0,00
1.2.7 Maschinen, technische Anlagen, Fahrzeuge	1.051,84	0,00	0,00	0,00	1.051,84	-1.051,84	0,00	0,00	0,00	0,00	-1.051,84	0,00	0,00	0,0 %	0,0 %	0,00
1.2.8 Betriebs- und Geschäftsausstattung	23.284,89	0,00	0,00	0,00	23.284,89	-20.058,65	0,00	-425,57	0,00	0,00	-20.484,22	2.800,67	3.226,24	1,8 %	12,0 %	0,00
1.3.8 Sonstige Ausleihungen	0,00	0,00	0,00	0,00	0,00	0,00	0,00	0,00	0,00	0,00	0,00	0,00	0,00	0,0 %	0,0 %	0,00
1.4.3 Bauplätze, Grundstücke zum Verkauf, sonst. Vorräte	10.756,62	0,00	-10.756,62	0,00	0,00	0,00	0,00	0,00	0,00	0,00	0,00	0,00	10.756,62	0,0 %	0,0 %	0,00
2.2.1 Sonderposten aus Zuwendungen	-625.907,85	-203.388,05	0,00	0,00	-829.295,90	285.828,58	0,00	20.895,40	0,00	0,00	306.723,98	-522.571,92	-340.079,27	2,5 %	63,0 %	0,00
2.2.2 Sonderposten aus Beiträgen und ähnlichen Entgelten	-491.042,01	0,00	0,00	0,00	-491.042,01	194.542,13	0,00	18.545,40	0,00	0,00	213.087,53	-277.954,48	-296.499,88	3,8 %	56,6 %	0,00
2.2.3 Sonderposten aus Anzahlungen für Anlagevermögen	0,00	0,00	0,00	0,00	0,00	0,00	0,00	0,00	0,00	0,00	0,00	0,00	0,00	0,0 %	0,0 %	0,00
2.3 Sonderposten für den Gebührenaussgleich	-50.215,49	0,00	0,00	0,00	-50.215,49	3.377,79	-3.712,34	0,00	0,00	0,00	-334,55	-50.550,04	-46.837,70	7,4 %	100,7 %	0,00
2.5 Sonderposten aus Grabnutzungsentgelten	-27.582,14	-788,30	0,00	0,00	-28.370,44	9.207,64	0,00	913,19	0,00	0,00	10.120,83	-18.249,61	-18.374,50	3,2 %	64,3 %	0,00
2.7 Sonstige Sonderposten	0,00	0,00	0,00	0,00	0,00	0,00	0,00	0,00	0,00	0,00	0,00	0,00	0,00	0,0 %	0,0 %	0,00
Gesamt	355.886,07	11.631,00	-10.756,62	0,00	356.760,45	-82.040,46	-3.712,34	-6.120,27	0,00	0,00	-91.873,07	264.887,38	273.845,61	2,8 %	74,2 %	0,00

Forderungsübersicht			
lfd. Nr.	Art (gem. § 47 Abs. 4 Nr. 2.2 GemHVO)	Stand zum 31.12.2021 (Bilanzwert) ¹	Stand zum 31.12.2020 (Bilanzwert) ¹
1	Forderungen und sonstige Vermögensgegenstände	7.516,70	2.431,57
1.1	Öffentlich-rechtliche Forderungen, Forderungen aus Transferleistungen	6.314,29	2.380,02
1.2	Privatrechtliche Forderungen aus Lieferungen und Leistungen	461,22	26,16
1.3	Forderungen gegen verbundene Unternehmen	0,00	0,00
1.4	Forderungen gegen Unternehmen, mit denen ein Beteiligungsverhältnis besteht	0,00	0,00
1.5	Forderungen gegen Sondervermögen, Zweckverbände, Anstalten des öffentlichen Rechts, rechtsfähige kommunale Stiftungen	0,00	20,21
1.6	Forderungen gegen den sonstigen öffentlichen Bereich	741,19	5,18
1.7	Sonstige Vermögensgegenstände / Sonstige Forderungen	0,00	0,00

¹ Angaben können auch in 1.000 € erfolgen.

Verbindlichkeitenübersicht						
Ifd. Nr.	Art (gem. § 47 Abs. 5 Nr. 4 GemHVO)	Verbindlichkeiten zum 31.12.2021 mit einer Restlaufzeit			Stand zum 31.12.2021 (Bilanzwert)	Stand zum 31.12.2020 (Bilanzwert)
		bis zu einem Jahr	von über einem bis zu fünf Jahren	von mehr als fünf Jahren		
		in € ¹				
1	Verbindlichkeiten	290.307,75	0,00	0,00	290.307,75	336.940,27
1.1	Anleihen					
1.2	Verbindlichkeiten aus Kreditaufnahmen	0,00	0,00	0,00	0,00	0,00
	davon:					
1.2.1	Verbindlichkeiten aus Kreditaufnahmen für Investitionen	0,00	0,00	0,00	0,00	0,00
1.2.2	Verbindlichkeiten aus Kreditaufnahmen zur Liquiditätssicherung				0,00	0,00
1.3	Verbindlichkeiten aus Vorgängen, die Kreditaufnahmen wirtschaftlich gleichkommen				0,00	0,00
1.4	Erhaltene Anzahlungen auf Bestellungen				0,00	0,00
1.5	Verbindlichkeiten aus Lieferungen und Leistungen	12.994,47			12.994,47	320,85
1.6	Verbindlichkeiten aus Transferleistungen				0,00	0,00
1.7	Verbindlichkeiten gegenüber verbundenen Unternehmen				0,00	0,00
1.8	Verbindlichkeiten gegenüber Unternehmen, mit denen ein Beteiligungsverhältnis besteht				0,00	0,00
1.9	Verbindlichkeiten gegenüber Sondervermögen, Zweckverbänden, Anstalten des öffentlichen Rechts, rechtsfähigen kommunalen Stiftungen	20,97			20,97	20,86
1.10	Verbindlichkeiten gegenüber dem sonstigen öffentlichen Bereich	276.987,96			276.987,96	336.370,73
1.11	Sonstige Verbindlichkeiten	304,35			304,35	227,83

¹ Angaben können auch in 1.000 € erfolgen.

Übersicht über die über das Ende des Haushaltsjahres hinaus geltenden Haushaltsermächtigungen			
lfd. Nr.	Konto / Bezeichnung	Ansatz des Haushaltsjahres	Übertragung auf das Haushaltsfolgejahr
		2021	2022
		in € ¹	
1. Aufwandsermächtigungen		0,00	0,00
	Teilhaushalt 1		
	Teilhaushalt ...		
2. Auszahlungsermächtigungen		0,00	21.319,00
2.1	Ordentliche und außerordentliche Auszahlungen	0,00	0,00
	Teilhaushalt 1		
	Teilhaushalt ...		
2.2	Auszahlungen aus Investitionstätigkeit	0,00	0,00
	Teilhaushalt 1	0,00	0,00
	Teilhaushalt 2	0,00	0,00
	Teilhaushalt 5	0,00	0,00
2.3	Auszahlungen aus Finanzierungstätigkeit	0,00	21.319,00
	Teilhaushalt 6	0,00	21.319,00
3. Ermächtigungen für die Aufnahme von Investitionskrediten		0,00	0,00
	Teilhaushalt 6	0,00	0,00
4. Aus Verpflichtungsermächtigungen voraussichtlich fällig werdende Auszahlungen²		0,00	0,00
	Teilhaushalt 1		
	Teilhaushalt ...		

¹ Angaben können auch in 1.000 € erfolgen.

² Sofern Auszahlungen aus Verpflichtungsermächtigungen auch über das Haushaltsfolgejahr voraussichtlich fällig werden, sind diese auf die einzelnen Folgejahre darzustellen.

Übersicht über die Entwicklung der Jahresergebnisse (gem. § 2 Abs. Satz 1 Posten E 23 GemHVO) ¹			
lfd. Nr.	Haushaltsjahr 2023 / 2024	Jahr	Betrag in € ²
1	5. Haushaltsvorjahr (lt. festgestelltem Jahresabschluss)	2018	235,86 €
2	4. Haushaltsvorjahr (lt. festgestelltem Jahresabschluss)	2019	1.506,50 €
3	3. Haushaltsvorjahr (lt. festgestelltem Jahresabschluss)	2020	6.103,15 €
4	2. Haushaltsvorjahr (lt. vorläufigem Jahresabschluss)	2021	41.822,30 €
5	1. Haushaltsvorjahr (Rechnungsergebnis)	2022	39.917,65 €
6	Haushaltsjahr (Ansatz)	2023	-17.960,00 €
7	Zwischensumme (lfd. Nr. 1 - 6)		71.625,46 €
8	1. Haushaltsfolgejahr (Ansatz)	2024	1.020,00 €
9	2. Haushaltsfolgejahr (Planung)	2025	8.670,00 €
10	3. Haushaltsfolgejahr (Planung)	2026	14.740,00 €
11	Summe		96.055,46 €

¹ Die Übersicht ist als Anlage zum Haushaltsplan entbehrlich, sofern der Vorbericht eine entsprechende Darstellung über die Entwicklung der Jahresergebnisse enthält.

² Angaben können auch in 1.000 € erfolgen.

Übersicht über die Über-/Unterdeckung im Finanzhaushalt bzw. in der Finanzrechnung ¹					
lfd. Nr.	Haushaltsjahr 2023 / 2024	Jahr	Saldo der ordentlichen und außerordentlichen Ein- und Auszahlungen (§ 2 Abs. 1 Satz 1 Posten F23 GemHVO)	./. planmäßige Tilgung § 2 Abs. 1 Satz 1 Posten F36 GemHVO)	= Betrag
in € ²					
1	5. Haushaltsvorjahr (lt. festgestelltem Jahresabschluss)	2018	365,62	13.008,94	-12.643,32 €
2	4. Haushaltsvorjahr (lt. festgestelltem Jahresabschluss)	2019	10.908,12	8.500,00	2.408,12 €
3	3. Haushaltsvorjahr (lt. festgestelltem Jahresabschluss)	2020	5.528,23	0,00	5.528,23 €
4	2. Haushaltsvorjahr (lt. vorläufigem Jahresabschluss)	2021	34.545,13	0,00	34.545,13 €
5	1. Haushaltsvorjahr (Rechnungsergebnis)	2022	47.984,06	0,00	47.984,06 €
6	Haushaltsjahr (Ansatz)	2023	-11.050,00	0,00	-11.050,00 €
7	Zwischensumme (lfd. Nr. 1 - 6)		88.281,16	21.508,94	66.772,22 €
8	1. Haushaltsfolgejahr (Ansatz)	2024	7.950,00	500,00	7.450,00 €
9	2. Haushaltsfolgejahr (Planung)	2025	15.260,00	500,00	14.760,00 €
10	3. Haushaltsfolgejahr (Planung)	2026	20.690,00	500,00	20.190,00 €
11	Summe		132.181,16 €	23.008,94	109.172,22 €

¹ Die Übersicht ist als Anlage zum Haushaltsplan entbehrlich, sofern der Vorbericht eine entsprechende Darstellung über die Entwicklung der Finanzmittelüberschüsse und -fehlbeträge enthält.

² Angaben können auch in 1.000 € erfolgen.

Übersicht über die Entwicklung des Eigenkapitals ¹				
Ifd. Nr.	Ergebnis (gem. § 2 Abs. 2 Satz 1 Posten E 23)	Jahr	Betrag	nachrichtlich: aufgelaufenes Eigenkapital
			in € ²	
1	Eigenkapital zum 31.12. des dritten Haushaltsvorjahres	2020		-99.521,87 €
2	+ Jahresergebnis des zweiten Haushaltsvorjahres	2021	41.822,30 €	-57.699,57 €
3	+ Jahresergebnis des Haushaltsvorjahres	2022	39.917,65 €	-17.781,92 €
4	+ Ansatz für Jahresergebnis des Haushaltsjahres	2023	-17.960,00 €	-35.741,92 €
5	+ Ansatz für Jahresergebnis des Haushaltsfolgejahres	2024	1.020,00 €	-34.721,92 €
6	+ geplantes Jahresergebnis des 2. Haushaltsfolgejahres	2025	8.670,00 €	-26.051,92 €
7	+ geplantes Jahresergebnis des 3. Haushaltsfolgejahres	2026	14.740,00 €	-11.311,92 €

¹ Die Übersicht ist als Anlage zum Haushaltsplan entbehrlich, sofern der Vorbericht eine entsprechend aussagekräftige Darstellung der Entwicklung des Eigenkapitals enthält.

² Angaben können auch in 1.000 € erfolgen.