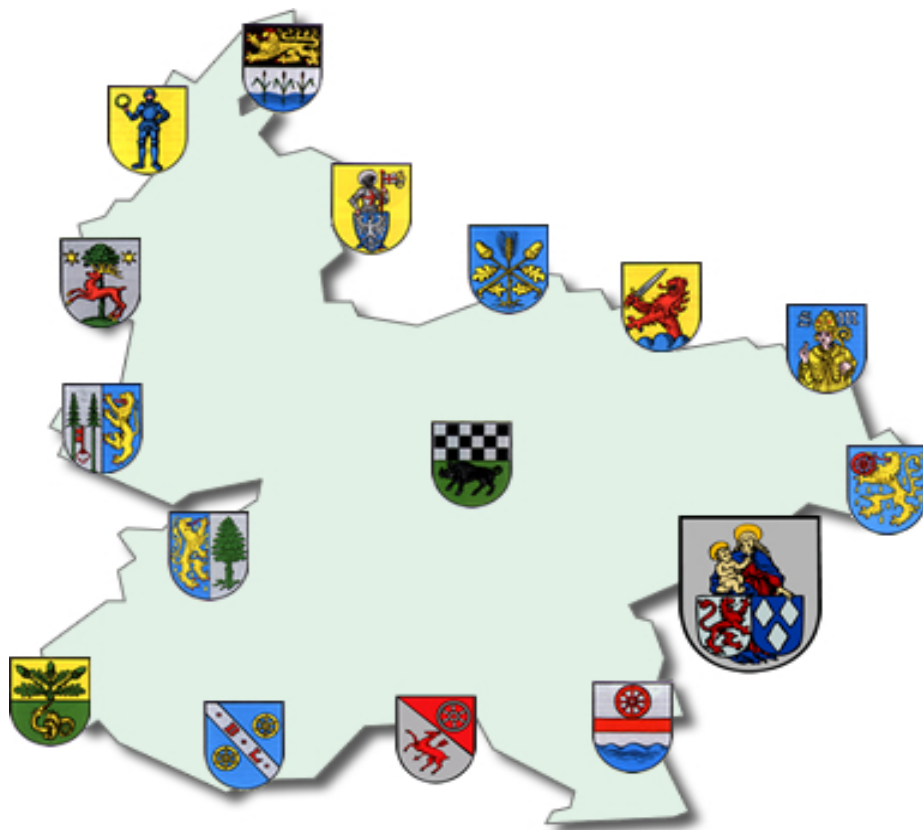


Ortsgemeinde Gauersheim



Jahresabschluss und Jahresrechnung 2023

Inhaltsverzeichnis

1.	Vorwort	3
2.	Aufstellungsvermerk	4
3.	Ergebnis-/ Finanzrechnung	5
4.	Teilergebnis- und Teilfinanzrechnung	9
5.	Bilanz zum 31.12.2023 (Konten-/Staffelform)	18
6.	Anhang nach § 48 GemHVO	25
	Anlagen zum Anhang:	
	Übersicht über Grundstücke mit eingeschränkter Nutzung	35
	Übersicht über altlastenverdächtige Grundstücke	38
	Übersicht über die Mitglieder des Gemeinderates	39
7.	Rechenschaftsbericht nach § 49 GemHVO	40
	Anlagen zum Rechenschaftsbericht:	
	Kreditverzeichnis	54
	Plan-Ist-Auswertung nach Buchungsstellen	55
8.	Anlagenübersicht / Sonderpostenübersicht	74
9.	Forderungsübersicht	75
10.	Verbindlichkeitenübersicht	76
11.	Übersicht über die über das Ende des Haushaltsjahres hinaus geltenden Haushaltsermächtigungen	77
12.	Entwicklung Jahresergebnisse	78
13.	Entwicklung Finanzmittelüberschüsse/-fehlbeträge	79
14.	Entwicklung Eigenkapital	80

Vorwort

Die Gemeinden haben nach §108 Gemeindeordnung (GemO) für den Schluss eines jeden Haushaltsjahres einen Jahresabschluss aufzustellen, in dem das Ergebnis der Haushaltswirtschaft des Haushaltsjahres nachzuweisen ist.

Er hat das Vermögen, das Eigenkapital, die Sonderposten, die Rückstellungen, die Verbindlichkeiten, die Rechnungsabgrenzungsposten, die Erträge und Aufwendungen sowie die Einzahlungen und Auszahlungen vollständig zu enthalten, soweit durch Gesetz oder aufgrund eines Gesetzes nichts anderes bestimmt ist.

Der Jahresabschluss hat unter Beachtung der Grundsätze ordnungsmäßiger Buchführung für Gemeinden ein den tatsächlichen Verhältnissen entsprechendes Bild der Vermögens-, Finanz- und Ertragslage der Gemeinde zu vermitteln.

Die Vermögenslage einer Gemeinde wird durch die stichtagsbezogene Schlussbilanz in komprimierter Form dargestellt. Das Vermögen auf der Aktivseite der Bilanz (Kapitalverwendung) wird den Schulden, Rückstellungen und Sonderposten auf der Passivseite (Kapitalherkunft) gegenübergestellt. Die Saldoposition – das Eigenkapital (Reinvermögen) – gibt Auskunft über die Finanzlage der Kommune.

Die Finanz- und Ertragslage wird aus der zeitraumbezogenen Finanz- und Ergebnisrechnung sowie den Teilrechnungen ersichtlich. Die Finanzrechnung zeigt Herkunft und Verwendung der eingesetzten Finanzmittel auf und informiert über die Liquidität der Gemeinde. Die Ergebnisrechnung, ähnlich einer Gewinn- und Verlustrechnung im kaufmännischen Rechnungswesen, stellt Ressourcenaufkommen und Ressourcenverzehr gegenüber. Der Saldo der Ergebnisrechnung (Erträge ./ Aufwendungen) zeigt die Ertragslage und verändert das Eigenkapital der Kommune.

Die Bestandteile und Anlagen des Jahresabschlusses sind dem folgenden Aufstellungsvermerk zu entnehmen.

Der Jahresabschluss ist innerhalb von sechs Monaten nach Ablauf des Haushaltsjahres aufzustellen. Nach dessen Prüfung durch den örtlichen Rechnungsprüfungsausschuss bzw. den Gemeinderat legt der Ortsbürgermeister den Jahresabschluss nach §110 GemO dem Gemeinderat zur Feststellung vor. Dieser beschließt nach §114 Abs. 1 Satz 1 GemO spätestens zum 31.12. des auf das Haushaltsjahr folgenden Jahres über die Feststellung des geprüften Jahresabschlusses. In einem gesonderten Beschluss nach §114 Abs. 1 Satz 2 GemO entscheidet der Rat auch über die Entlastung des Bürgermeisters und der Beigeordneten, soweit diese einen eigenen Geschäftsbereich leiten oder den Bürgermeister vertreten haben.

Aufstellungsvermerk

Der Jahresabschluss besteht aus (§ 108 Abs. 2 Gemeindeordnung)

1. der Ergebnisrechnung,
2. der Finanzrechnung,
3. den Teilrechnungen,
4. der Bilanz,
5. dem Anhang.

Dem Jahresabschluss sind als Anlagen beizufügen (§ 108 Abs. 3 Gemeindeordnung)

1. der Rechenschaftsbericht,
2. der Beteiligungsbericht gemäß § 90 Abs. 2 (GemO),
3. die Anlagenübersicht,
4. die Forderungsübersicht,
5. die Verbindlichkeitenübersicht,
6. eine Übersicht über die über das Ende des Haushaltsjahres hinaus geltenden Haushaltsermächtigungen.

Der Jahresabschluss der Ortsgemeinde Gauersheim zum 31.12.2023 wurde gemäß § 108 Gemeindeordnung (GemO) in Verbindung mit §§ 43 ff. Gemeindehaushaltsverordnung (GemHVO) aufgestellt.

Kirchheimbolanden, 10. Juni 2025

Ortsgemeinde Gauersheim

Verbandsgemeindeverwaltung
Kirchheimbolanden
Im Auftrag:

F.d.R.d.A.

Im Auftrag:

gez. Schlessner

gez. Bohley

gez. Riemer

(Schlessner)
Ortsbürgermeister

(Bohley)
Abteilungsleiter

(Riemer)
Finanzabteilung

Ergebnis- und Finanzrechnung

Gesamthaushalt

Haushaltsjahr 2023

Doppischer Produktplan 2023 Rechnung

Gesamthaushalt

<u>Gesamtergebnisplan neu</u>	Ergebnis Vorjahr (Spalte 1)	Gesamt-Ansatz HHJ (Spalte 2)	Rechn.ergebnis HHJ (Spalte 3)	Vergl. Ansatz/RE HHJ (Sp3-2)	Ergebn.verän. ggü HhVj (Sp3-1)
E 1 Steuern und ähnliche Abgaben	610.627,05	514.680	765.853,28	251.173,28	155.226,23
E 2 Zuwendungen, allgemeine Umlagen und sonstige Transfererträge	150.604,32	165.590	169.690,89	4.100,89	19.086,57
E 3 Erträge der sozialen Sicherung	0,00	0	0,00	0,00	0,00
E 4 Öffentlich-rechtliche Leistungsentgelte	41.586,54	44.890	44.353,12	-536,88	2.766,58
E 5 Privatrechtliche Leistungsentgelte	1.034,61	960	1.007,76	47,76	-26,85
E 6 Kostenerstattungen und Kostenumlagen	3.521,82	3.000	5.113,10	2.113,10	1.591,28
E 7 Sonstige laufende Erträge	129.507,78	127.720	178.644,94	50.924,94	49.137,16
E 8 Summe der laufenden Erträge aus Verwaltungstätigkeit	936.882,12	856.840	1.164.663,09	307.823,09	227.780,97
E 9 Personal- und Versorgungsaufwendungen	70.988,82	82.600	77.416,34	-5.183,66	6.427,52
E 10 Aufwendungen für Sach- und Dienstleistungen	109.420,63	184.700	120.398,66	-64.301,34	10.978,03
E 11 Abschreibungen	122.390,87	114.210	114.131,58	-78,42	-8.259,29
E 12 Zuwendungen, Umlagen und sonstige Transferaufwendungen	463.146,41	543.620	544.307,00	687,00	81.160,59
E 13 Aufwendungen der sozialen Sicherung	0,00	0	0,00	0,00	0,00
E 14 Sonstige laufende Aufwendungen	12.572,99	12.960	17.449,20	4.489,20	4.876,21
E 15 Summe der laufenden Aufwendungen aus Verwaltungstätigkeit	778.519,72	938.090	873.702,78	-64.387,22	95.183,06
E 16 Laufendes Ergebnis aus Verwaltungstätigkeit	158.362,40	-81.250	290.960,31	372.210,31	132.597,91
E 17 Zinserträge und sonstige Finanzerträge	-327,42	0	98,42	98,42	425,84
E 18 Zinsaufwendungen und sonstige Finanzaufwendungen	4.766,67	9.360	9.458,00	98,00	4.691,33
E 19 Saldo der Zins- und sonstigen Finanzerträge und -aufwendungen	-5.094,09	-9.360	-9.359,58	0,42	-4.265,49
E 20 Ordentliches Ergebnis	153.268,31	-90.610	281.600,73	372.210,73	128.332,42
Außerordentliche Erträge	3.733,03	0	51.562,20	51.562,20	47.829,17
Außerordentliche Aufwendungen	0,00	0	469,44	469,44	469,44
E 21 Außerordentliches Ergebnis	3.733,03	0	51.092,76	51.092,76	47.359,73
E 22 Saldo aus internen Leistungsbeziehungen	0,00	0	0,00	0,00	0,00
E 23 Jahresergebnis (Jahresüberschuss / Jahresfehlbetrag)	157.001,34	-90.610	332.693,49	423.303,49	175.692,15
nachrichtlich:					
Gesamterträge	940.287,73	856.840	1.216.323,71	359.483,71	276.035,98
Gesamtaufwendungen	783.286,39	947.450	883.630,22	-63.819,78	100.343,83
Differenz	157.001,34	-90.610	332.693,49	423.303,49	175.692,15

Doppischer Produktplan 2023 Rechnung

Gesamthaushalt

Gesamtfinanzplan OG neu

	Ergebnis Vorjahr (Spalte 1)	Gesamt-Ansatz HHJ (Spalte 2)	Rechn.ergebnis HHJ (Spalte 3)	Vergl. Ansatz/RE HHJ (Sp3-2)	Ergebn.verän. ggü HhVj (Sp3-1)
F 1 Steuern und ähnliche Abgaben	615.582,57	514.680	553.419,30	38.739,30	-62.163,27
F 2 Zuwendungen, allgemeine Umlagen und sonstige Transfereinzahlungen	100.773,00	123.270	127.357,00	4.087,00	26.584,00
F 3 Einzahlungen der sozialen Sicherung	17,50	0	40,93	40,93	23,43
F 4 Öffentlich-rechtliche Leistungsentgelte	5.333,92	10.090	9.337,26	-752,74	4.003,34
F 5 Privatrechtliche Leistungsentgelte	146,17	150	191,00	41,00	44,83
F 6 Kostenerstattungen und Kostenumlagen	3.229,62	3.000	5.113,10	2.113,10	1.883,48
F 7 Sonstige laufende Einzahlungen	228.136,33	126.500	179.364,10	52.864,10	-48.772,23
F 8 Summe der laufenden Einzahlungen aus Verwaltungstätigkeit	953.219,11	777.690	874.822,69	97.132,69	-78.396,42
F 9 Personal- und Versorgungsauszahlungen	65.220,10	79.600	68.958,73	-10.641,27	3.738,63
F 10 Auszahlungen für Sach- und Dienstleistungen	113.823,53	184.700	123.790,31	-60.909,69	9.966,78
F 11 nicht besetzt	0,00	0	0,00	0,00	0,00
F 12 Zuwendungen, Umlagen und sonstige Transferauszahlungen	466.076,49	543.620	541.605,71	-2.014,29	75.529,22
F 13 Auszahlungen der sozialen Sicherung	0,00	0	0,00	0,00	0,00
F 14 Sonstige laufende Auszahlungen	11.811,89	12.960	12.262,41	-697,59	450,52
F 15 Summe der laufenden Auszahlungen aus Verwaltungstätigkeit	656.932,01	820.880	746.617,16	-74.262,84	89.685,15
F 16 Saldo der laufenden Ein- und Auszahlungen aus Verwaltungstätigkeit	296.287,10	-43.190	128.205,53	171.395,53	-168.081,57
F 17 Zins- und sonstige Finanzeinzahlungen	-327,42	0	98,42	98,42	425,84
F 18 Zins- und sonstige Finanzauszahlungen	4.766,67	9.360	9.458,00	98,00	4.691,33
F 19 Saldo der Zins- und sonstigen Finanzen- und -auszahlungen	-5.094,09	-9.360	-9.359,58	0,42	-4.265,49
F 20 Saldo der ordentlichen Ein- und Auszahlungen	291.193,01	-52.550	118.845,95	171.395,95	-172.347,06
Außerordentliche Einzahlungen	0,00	0	0,00	0,00	0,00
Außerordentliche Auszahlungen	0,00	0	0,00	0,00	0,00
F 21 Saldo der außerordentlichen Ein- und Auszahlungen	0,00	0	0,00	0,00	0,00
F 22 Saldo der Ein- und Auszahlungen aus internen Leistungsbeziehungen	0,00	0	0,00	0,00	0,00
 F 23 Saldo der ordentlichen und außerordentlichen Ein- und Auszahlungen	 291.193,01	 -52.550	 118.845,95	 171.395,95	 -172.347,06
 F 24 Einzahlungen aus Investitionszuwendungen	 8.000,00	 0	 386.000,00	 386.000,00	 378.000,00
F 25 Einzahlungen aus Beiträgen und ähnlichen Entgelten	3.480,36	0	11.136,34	11.136,34	7.655,98
F 26 Sonstige Investitionseinzahlungen	3.700,00	0	0,00	0,00	-3.700,00
F 27 Summe der Einzahlungen aus Investitionstätigkeit	15.180,36	0	397.136,34	397.136,34	381.955,98
F 28 Auszahlungen für immaterielle Vermögensgegenstände	0,00	0	0,00	0,00	0,00
F 29 Auszahlungen für Sachanlagen	121.756,45	30.000	638.658,35	608.658,35	516.901,90
F 30 Auszahlungen für Finanzanlagen	0,00	0	0,00	0,00	0,00
F 31 Sonstige Investitionsauszahlungen	0,00	0	0,00	0,00	0,00
F 32 Summe der Auszahlungen aus Investitionstätigkeit	121.756,45	30.000	638.658,35	608.658,35	516.901,90
 F 33 Saldo der Ein- und Auszahlungen aus Investitionstätigkeit	 -106.576,09	 -30.000	 -241.522,01	 -211.522,01	 -134.945,92

Doppischer Produktplan 2023 Rechnung

Gesamthaushalt

Gesamtfinanzplan OG neu

	Ergebnis Vorjahr (Spalte 1)	Gesamt-Ansatz HHJ (Spalte 2)	Rechn.ergebnis HHJ (Spalte 3)	Vergl. Ansatz/RE HHJ (Sp3-2)	Ergebn.verän. ggü HhVj (Sp3-1)
F 34 Finanzmittelüberschuss / Finanzmittelfehlbetrag	184.616,92	-82.550	-122.676,06	-40.126,06	-307.292,98
F 35 Aufnahme von Investitionskrediten	400.000,00	30.000	200.000,00	170.000,00	-200.000,00
Ordentliche Tilgung (nachrichtlich)	0,00	20.000	20.000,00	0,00	20.000,00
Außerordentliche Tilgung (nachrichtlich)	0,00	0	0,00	0,00	0,00
F 36 Tilgung von Investitionskrediten	0,00	20.000	20.000,00	0,00	20.000,00
F 37 Saldo der Ein- und Auszahlungen aus Investitionskrediten	400.000,00	10.000	180.000,00	170.000,00	-220.000,00
F 38 Veränderung der liquiden Mittel (ohne durchlaufende Gelder) *1	0,00	0	0,00	0,00	0,00
F 39 Saldo der Ein- und Auszahlungen aus Krediten zur Liquiditätssicherung *2	-584.771,84	72.550	-57.161,11	-129.711,11	527.610,73
F 40 Saldo der Ein- und Auszahlungen aus Finanzierungstätigkeit	-184.771,84	82.550	122.838,89	40.288,89	307.610,73
Einzahlungen aus durchlaufenden Geldern	154,92	0	-162,83	-162,83	-317,75
Auszahlungen aus durchlaufenden Geldern	0,00	0	0,00	0,00	0,00
F 41 Saldo der durchlaufenden Gelder	154,92	0	-162,83	-162,83	-317,75
F 42 Verwendung Finanzmittelüberschuss / Deckung Finanzmittelfehlbetrag	-184.616,92	82.550	122.676,06	40.126,06	307.292,98
F 43 Veränderung der Liquiden Mittel (einschl. durchlaufende Gelder)	0,00	0	0,00	0,00	0,00
F 44 Nachrichtlich: Ausgleich Finanzhaushalt *3 (= F23 ./.. ordentl. Tilgung)	291.193,01	-72.550	98.845,95	171.395,95	-192.347,06
F 45 Nachrichtlich: Mindest-Rückführungsbetrag gemäß Tilgungsplan	0,00	0	0,00	0,00	0,00
ordentliche Einzahlungen	952.891,69	777.690	874.921,11	97.231,11	-77.970,58
ordentliche Auszahlungen	661.698,68	830.240	756.075,16	-74.164,84	94.376,48
Saldo ordentliche Ein-/Auszahlungen	291.193,01	-52.550	118.845,95	171.395,95	-172.347,06
Gesamteinzahlungen (ohne Kassenkredite)	1.368.226,97	807.690	1.471.894,62	664.204,62	103.667,65
Gesamtauszahlungen	783.455,13	880.240	1.414.733,51	534.493,51	631.278,38
Saldo Gesamteinzahlungen / Gesamtauszahlungen	584.771,84	-72.550	57.161,11	129.711,11	-527.610,73

*1 Bei Ortsgemeinden: Veränderung der Forderungen ggü der VG

*2 Bei Ortsgemeinden: Veränderung der Verbindlichkeiten ggü der VG

*3 Ohne außerplanmäßige Tilgungen und Umschuldungen

Teilergebnis- und Teilfinanzrechnung

Haushaltsjahr 2023

- Teilhaushalt 1: Zentrale Verwaltung
- Teilhaushalt 2: Schule und Kultur
- Teilhaushalt 3: Soziales und Jugend
- Teilhaushalt 4: Gesundheit und Sport
- Teilhaushalt 5: Gestaltung Umwelt
- Teilhaushalt 6: Zentrale Finanzleistungen

Doppischer Produktplan 2023 Rechnung

Hauptproduktbereich		1	Zentrale Verwaltung		extern			
					Rechtsbindung:	Pflichtaufgabe		
<u>Teilergebnisplan neu</u>		Ergebnis Vorjahr (Spalte 1)	Übertragung aus Vorjahr	Gesamt-Ansatz HHJ (Spalte 2)	Rechn.ergebnis HHJ (Spalte 3)	Vergl.Ansatz/RE HHJ (Sp3-Sp2)	Übertragung ins Folgejahr	Ergebn.verän.gg ü HhVj (Sp3-1)
E 2	Zuwendungen, allgemeine Umlagen und sonstige Transfererträge	921,95	0,00	870	867,51	-2,49	0,00	-54,44
E 5	Privatrechtliche Leistungsentgelte	1.034,61	0,00	960	1.007,76	47,76	0,00	-26,85
E 6	Kostenerstattungen und Kostenumlagen	882,72	0,00	0	0,00	0,00	0,00	-882,72
E 7	Sonstige laufende Erträge	1.258,00	0,00	1.220	1.268,50	48,50	0,00	10,50
E 8	Summe der laufenden Erträge aus Verwaltungstätigkeit	4.097,28	0,00	3.050	3.143,77	93,77	0,00	-953,51
E 9	Personal- und Versorgungsaufwendungen	69.613,45	0,00	81.000	75.965,60	-5.034,40	0,00	6.352,15
E 10	Aufwendungen für Sach- und Dienstleistungen	18.254,69	0,00	15.500	22.893,39	7.393,39	0,00	4.638,70
E 11	Abschreibungen	8.072,96	0,00	8.440	8.429,95	-10,05	0,00	356,99
E 12	Zuwendungen, Umlagen und sonstige Transferaufwendungen	22,81	0,00	50	13,99	-36,01	0,00	-8,82
E 14	Sonstige laufende Aufwendungen	7.783,00	0,00	8.500	7.861,51	-638,49	0,00	78,51
E 15	Summe der laufenden Aufwendungen aus Verwaltungstätigkeit	103.746,91	0,00	113.490	115.164,44	1.674,44	0,00	11.417,53
E 16	Laufendes Ergebnis aus Verwaltungstätigkeit	-99.649,63	0,00	-110.440	-112.020,67	-1.580,67	0,00	-12.371,04
E 17	Zinserträge und sonstige Finanzerträge	0,00	0,00	0	0,00	0,00	0,00	0,00
E 18	Zinsaufwendungen und sonstige Finanzaufwendungen	0,00	0,00	0	0,00	0,00	0,00	0,00
E 19	Saldo der Zins- und sonstigen Finanzerträge und -aufwendungen	0,00	0,00	0	0,00	0,00	0,00	0,00
E 20	Ordentliches Ergebnis	-99.649,63	0,00	-110.440	-112.020,67	-1.580,67	0,00	-12.371,04
E 21	Außerordentliches Ergebnis	3.700,00	0,00	0	11.467,46	11.467,46	0,00	7.767,46
E 22	Saldo aus internen Leistungsbeziehungen	0,00	0,00	0	0,00	0,00	0,00	0,00
E 23	Jahresergebnis (Jahresüberschuss / Jahresfehlbetrag) des Teilhaushalts	-95.949,63	0,00	-110.440	-100.553,21	9.886,79	0,00	-4.603,58
<u>Teilfinanzhaushalt neu</u>		Ergebnis Vorjahr (Spalte 1)	Übertragung aus Vorjahr	Gesamt-Ansatz HHJ (Spalte 2)	Rechn.ergebnis HHJ (Spalte 3)	Vergl.Ansatz/RE HHJ (Sp3-Sp2)	Übertragung ins Folgejahr	Ergebn.verän.gg ü HhVj (Sp3-1)
F 5	Privatrechtliche Leistungsentgelte	146,17	0,00	150	191,00	41,00	0,00	44,83
F 6	Kostenerstattungen und Kostenumlagen	882,72	0,00	0	0,00	0,00	0,00	-882,72
F 8	Summe der laufenden Einzahlungen aus Verwaltungstätigkeit	1.028,89	0,00	150	191,00	41,00	0,00	-837,89
F 9	Personal- und Versorgungsauszahlungen	63.844,73	0,00	78.000	67.507,99	-10.492,01	0,00	3.663,26
F 10	Auszahlungen für Sach- und Dienstleistungen	18.156,79	0,00	15.500	21.522,66	6.022,66	0,00	3.365,87
F 12	Zuwendungen, Umlagen und sonstige Transferauszahlungen	22,81	0,00	50	13,99	-36,01	0,00	-8,82
F 14	Sonstige laufende Auszahlungen	7.735,82	0,00	8.500	7.908,69	-591,31	0,00	172,87
F 15	Summe der laufenden Auszahlungen aus Verwaltungstätigkeit	89.760,15	0,00	102.050	96.953,33	-5.096,67	0,00	7.193,18
F 16	Saldo der laufenden Ein- und Auszahlungen aus Verwaltungstätigkeit	-88.731,26	0,00	-101.900	-96.762,33	5.137,67	0,00	-8.031,07
F 17	Zins- und sonstige Finanzeinzahlungen	0,00	0,00	0	0,00	0,00	0,00	0,00
F 18	Zins- und sonstige Finanzauszahlungen	0,00	0,00	0	0,00	0,00	0,00	0,00
F 19	Saldo der Zins- und sonstigen Finanzein- und -auszahlungen	0,00	0,00	0	0,00	0,00	0,00	0,00
F 20	Saldo der ordentlichen Ein- und Auszahlungen	-88.731,26	0,00	-101.900	-96.762,33	5.137,67	0,00	-8.031,07
F 21	Saldo der außerordentlichen Ein- und Auszahlungen	0,00	0,00	0	0,00	0,00	0,00	0,00
F 22	Saldo der Ein- und Auszahlungen aus internen Leistungsbeziehungen	0,00	0,00	0	0,00	0,00	0,00	0,00
F 23	Saldo der ordentlichen und außerordentlichen Ein- und Auszahlungen	-88.731,26	0,00	-101.900	-96.762,33	5.137,67	0,00	-8.031,07
F 24	Einzahlungen aus Investitionszuwendungen	8.000,00	0,00	0	0,00	0,00	0,00	-8.000,00

Doppischer Produktplan 2023 Rechnung

Hauptproduktbereich	1	Zentrale Verwaltung		Rechtsbindung:		extern	Pflichtaufgabe	
<u>Teilfinanzhaushalt neu</u>		Ergebnis Vorjahr (Spalte 1)	Übertragung aus Vorjahr	Gesamt-Ansatz HHJ (Spalte 2)	Rechn.ergebnis HHJ (Spalte 3)	Vergl.Ansatz/RE HHJ (Sp3-Sp2)	Übertragung ins Folgejahr	Ergebn.verän.gg ü HhVj (Sp3-1)
F 26	Sonstige Investitionseinzahlungen	3.700,00	0,00	0	0,00	0,00	0,00	-3.700,00
F 27	Summe der Einzahlungen aus Investitionstätigkeit	11.700,00	0,00	0	0,00	0,00	0,00	-11.700,00
F 29	Auszahlungen für Sachanlagen	20.057,62	0,00	0	6.639,01	6.639,01	0,00	-13.418,61
F 32	Summe der Auszahlungen aus Investitionstätigkeit	20.057,62	0,00	0	6.639,01	6.639,01	0,00	-13.418,61
F 33	Saldo der Ein- und Auszahlungen aus Investitionstätigkeit	-8.357,62	0,00	0	-6.639,01	-6.639,01	0,00	1.718,61
F 34	Finanzmittelüberschuss / Finanzmittelfehlbetrag des Teilhaushalts	-97.088,88	0,00	-101.900	-103.401,34	-1.501,34	0,00	-6.312,46

Doppischer Produktplan 2023 Rechnung

Hauptproduktbereich		2	Schule und Kultur		extern			Rechtsbindung: Pflichtaufgabe	
<u>Teilergebnisplan neu</u>			Ergebnis Vorjahr (Spalte 1)	Übertragung aus Vorjahr	Gesamt-Ansatz HHJ (Spalte 2)	Rechn.ergebnis HHJ (Spalte 3)	Vergl.Ansatz/RE HHJ (Sp3-Sp2)	Übertragung ins Folgejahr	Ergebn.verän.gg ü HhVj (Sp3-1)
E 8	Summe der laufenden Erträge aus Verwaltungstätigkeit		0,00	0,00	0	0,00	0,00	0,00	0,00
E 10	Aufwendungen für Sach- und Dienstleistungen		2.634,42	0,00	3.400	3.484,70	84,70	0,00	850,28
E 11	Abschreibungen		528,99	0,00	530	528,99	-1,01	0,00	0,00
E 12	Zuwendungen, Umlagen und sonstige Transferaufwendungen		800,00	0,00	350	0,00	-350,00	0,00	-800,00
E 14	Sonstige laufende Aufwendungen		670,33	0,00	680	304,70	-375,30	0,00	-365,63
E 15	Summe der laufenden Aufwendungen aus Verwaltungstätigkeit		4.633,74	0,00	4.960	4.318,39	-641,61	0,00	-315,35
E 16	Laufendes Ergebnis aus Verwaltungstätigkeit		-4.633,74	0,00	-4.960	-4.318,39	641,61	0,00	315,35
E 17	Zinserträge und sonstige Finanzerträge		0,00	0,00	0	0,00	0,00	0,00	0,00
E 18	Zinsaufwendungen und sonstige Finanzaufwendungen		0,00	0,00	0	0,00	0,00	0,00	0,00
E 19	Saldo der Zins- und sonstigen Finanzerträge und -aufwendungen		0,00	0,00	0	0,00	0,00	0,00	0,00
E 20	Ordentliches Ergebnis		-4.633,74	0,00	-4.960	-4.318,39	641,61	0,00	315,35
E 21	Außerordentliches Ergebnis		0,00	0,00	0	0,00	0,00	0,00	0,00
E 22	Saldo aus internen Leistungsbeziehungen		0,00	0,00	0	0,00	0,00	0,00	0,00
E 23	Jahresergebnis (Jahresüberschuss / Jahresfehlbetrag) des Teilhaushalts		-4.633,74	0,00	-4.960	-4.318,39	641,61	0,00	315,35
<u>Teilfinanzhaushalt neu</u>			Ergebnis Vorjahr (Spalte 1)	Übertragung aus Vorjahr	Gesamt-Ansatz HHJ (Spalte 2)	Rechn.ergebnis HHJ (Spalte 3)	Vergl.Ansatz/RE HHJ (Sp3-Sp2)	Übertragung ins Folgejahr	Ergebn.verän.gg ü HhVj (Sp3-1)
F 8	Summe der laufenden Einzahlungen aus Verwaltungstätigkeit		0,00	0,00	0	0,00	0,00	0,00	0,00
F 10	Auszahlungen für Sach- und Dienstleistungen		2.458,78	0,00	3.400	3.246,57	-153,43	0,00	787,79
F 12	Zuwendungen, Umlagen und sonstige Transferauszahlungen		0,00	0,00	350	800,00	450,00	0,00	800,00
F 14	Sonstige laufende Auszahlungen		670,33	0,00	680	304,70	-375,30	0,00	-365,63
F 15	Summe der laufenden Auszahlungen aus Verwaltungstätigkeit		3.129,11	0,00	4.430	4.351,27	-78,73	0,00	1.222,16
F 16	Saldo der laufenden Ein- und Auszahlungen aus Verwaltungstätigkeit		-3.129,11	0,00	-4.430	-4.351,27	78,73	0,00	-1.222,16
F 17	Zins- und sonstige Finanzeinzahlungen		0,00	0,00	0	0,00	0,00	0,00	0,00
F 18	Zins- und sonstige Finanzauszahlungen		0,00	0,00	0	0,00	0,00	0,00	0,00
F 19	Saldo der Zins- und sonstigen Finanzein- und -auszahlungen		0,00	0,00	0	0,00	0,00	0,00	0,00
F 20	Saldo der ordentlichen Ein- und Auszahlungen		-3.129,11	0,00	-4.430	-4.351,27	78,73	0,00	-1.222,16
F 21	Saldo der außerordentlichen Ein- und Auszahlungen		0,00	0,00	0	0,00	0,00	0,00	0,00
F 22	Saldo der Ein- und Auszahlungen aus internen Leistungsbeziehungen		0,00	0,00	0	0,00	0,00	0,00	0,00
F 23	Saldo der ordentlichen und außerordentlichen Ein- und Auszahlungen		-3.129,11	0,00	-4.430	-4.351,27	78,73	0,00	-1.222,16
F 27	Summe der Einzahlungen aus Investitionstätigkeit		0,00	0,00	0	0,00	0,00	0,00	0,00
F 32	Summe der Auszahlungen aus Investitionstätigkeit		0,00	0,00	0	0,00	0,00	0,00	0,00
F 33	Saldo der Ein- und Auszahlungen aus Investitionstätigkeit		0,00	0,00	0	0,00	0,00	0,00	0,00
F 34	Finanzmittelüberschuss / Finanzmittelfehlbetrag des Teilhaushalts		-3.129,11	0,00	-4.430	-4.351,27	78,73	0,00	-1.222,16

Doppischer Produktplan 2023 Rechnung

Hauptproduktbereich		3	Soziales und Jugend		Rechtsbindung:			extern Pflichtaufgabe
<u>Teilergebnisplan neu</u>		Ergebnis Vorjahr (Spalte 1)	Übertragung aus Vorjahr	Gesamt-Ansatz HHJ (Spalte 2)	Rechn.ergebnis HHJ (Spalte 3)	Vergl. Ansatz/RE HHJ (Sp3-Sp2)	Übertragung ins Folgejahr	Ergebn.verän.gg ü HhVj (Sp3-1)
E 2	Zuwendungen, allgemeine Umlagen und sonstige Transfererträge	42,62	0,00	40	42,62	2,62	0,00	0,00
E 8	Summe der laufenden Erträge aus Verwaltungstätigkeit	42,62	0,00	40	42,62	2,62	0,00	0,00
E 10	Aufwendungen für Sach- und Dienstleistungen	28.095,51	0,00	47.400	25.183,34	-22.216,66	0,00	-2.912,17
E 11	Abschreibungen	1.544,05	0,00	1.550	1.544,06	-5,94	0,00	0,01
E 14	Sonstige laufende Aufwendungen	711,40	0,00	0	0,00	0,00	0,00	-711,40
E 15	Summe der laufenden Aufwendungen aus Verwaltungstätigkeit	30.350,96	0,00	48.950	26.727,40	-22.222,60	0,00	-3.623,56
E 16	Laufendes Ergebnis aus Verwaltungstätigkeit	-30.308,34	0,00	-48.910	-26.684,78	22.225,22	0,00	3.623,56
E 17	Zinserträge und sonstige Finanzerträge	0,00	0,00	0	0,00	0,00	0,00	0,00
E 18	Zinsaufwendungen und sonstige Finanzaufwendungen	0,00	0,00	0	0,00	0,00	0,00	0,00
E 19	Saldo der Zins- und sonstigen Finanzerträge und -aufwendungen	0,00	0,00	0	0,00	0,00	0,00	0,00
E 20	Ordentliches Ergebnis	-30.308,34	0,00	-48.910	-26.684,78	22.225,22	0,00	3.623,56
E 21	Außerordentliches Ergebnis	0,00	0,00	0	0,00	0,00	0,00	0,00
E 22	Saldo aus internen Leistungsbeziehungen	0,00	0,00	0	0,00	0,00	0,00	0,00
E 23	Jahresergebnis (Jahresüberschuss / Jahresfehlbetrag) des Teilhaushalts	-30.308,34	0,00	-48.910	-26.684,78	22.225,22	0,00	3.623,56
<u>Teilfinanzhaushalt neu</u>		Ergebnis Vorjahr (Spalte 1)	Übertragung aus Vorjahr	Gesamt-Ansatz HHJ (Spalte 2)	Rechn.ergebnis HHJ (Spalte 3)	Vergl. Ansatz/RE HHJ (Sp3-Sp2)	Übertragung ins Folgejahr	Ergebn.verän.gg ü HhVj (Sp3-1)
F 3	Einzahlungen der sozialen Sicherung	17,50	0,00	0	40,93	40,93	0,00	23,43
F 8	Summe der laufenden Einzahlungen aus Verwaltungstätigkeit	17,50	0,00	0	40,93	40,93	0,00	23,43
F 10	Auszahlungen für Sach- und Dienstleistungen	28.055,43	0,00	47.400	25.170,35	-22.229,65	0,00	-2.885,08
F 15	Summe der laufenden Auszahlungen aus Verwaltungstätigkeit	28.055,43	0,00	47.400	25.170,35	-22.229,65	0,00	-2.885,08
F 16	Saldo der laufenden Ein- und Auszahlungen aus Verwaltungstätigkeit	-28.037,93	0,00	-47.400	-25.129,42	22.270,58	0,00	2.908,51
F 17	Zins- und sonstige Finanzeinzahlungen	0,00	0,00	0	0,00	0,00	0,00	0,00
F 18	Zins- und sonstige Finanzauszahlungen	0,00	0,00	0	0,00	0,00	0,00	0,00
F 19	Saldo der Zins- und sonstigen Finanzein- und -auszahlungen	0,00	0,00	0	0,00	0,00	0,00	0,00
F 20	Saldo der ordentlichen Ein- und Auszahlungen	-28.037,93	0,00	-47.400	-25.129,42	22.270,58	0,00	2.908,51
F 21	Saldo der außerordentlichen Ein- und Auszahlungen	0,00	0,00	0	0,00	0,00	0,00	0,00
F 22	Saldo der Ein- und Auszahlungen aus internen Leistungsbeziehungen	0,00	0,00	0	0,00	0,00	0,00	0,00
F 23	Saldo der ordentlichen und außerordentlichen Ein- und Auszahlungen	-28.037,93	0,00	-47.400	-25.129,42	22.270,58	0,00	2.908,51
F 27	Summe der Einzahlungen aus Investitionstätigkeit	0,00	0,00	0	0,00	0,00	0,00	0,00
F 32	Summe der Auszahlungen aus Investitionstätigkeit	0,00	0,00	0	0,00	0,00	0,00	0,00
F 33	Saldo der Ein- und Auszahlungen aus Investitionstätigkeit	0,00	0,00	0	0,00	0,00	0,00	0,00
F 34	Finanzmittelüberschuss / Finanzmittelfehlbetrag des Teilhaushalts	-28.037,93	0,00	-47.400	-25.129,42	22.270,58	0,00	2.908,51

Doppischer Produktplan 2023 Rechnung

Hauptproduktbereich		4	Gesundheit und Sport		extern						
					Rechtsbindung:	Pflichtaufgabe					
<u>Teilergebnisplan neu</u>					Ergebnis Vorjahr (Spalte 1)	Übertragung aus Vorjahr	Gesamt-Ansatz HHJ (Spalte 2)	Rechn.ergebnis HHJ (Spalte 3)	Vergl.Ansatz/RE HHJ (Sp3-Sp2)	Übertragung ins Folgejahr	Ergebn.verän.gg ü HhVj (Sp3-1)
E 8	Summe der laufenden Erträge aus Verwaltungstätigkeit				0,00	0,00	0	0,00	0,00	0,00	0,00
E 10	Aufwendungen für Sach- und Dienstleistungen				329,11	0,00	4.400	5.879,00	1.479,00	0,00	5.549,89
E 11	Abschreibungen				125,00	0,00	130	125,00	-5,00	0,00	0,00
E 15	Summe der laufenden Aufwendungen aus Verwaltungstätigkeit				454,11	0,00	4.530	6.004,00	1.474,00	0,00	5.549,89
E 16	Laufendes Ergebnis aus Verwaltungstätigkeit				-454,11	0,00	-4.530	-6.004,00	-1.474,00	0,00	-5.549,89
E 17	Zinserträge und sonstige Finanzerträge				0,00	0,00	0	0,00	0,00	0,00	0,00
E 18	Zinsaufwendungen und sonstige Finanzaufwendungen				0,00	0,00	0	0,00	0,00	0,00	0,00
E 19	Saldo der Zins- und sonstigen Finanzerträge und -aufwendungen				0,00	0,00	0	0,00	0,00	0,00	0,00
E 20	Ordentliches Ergebnis				-454,11	0,00	-4.530	-6.004,00	-1.474,00	0,00	-5.549,89
E 21	Außerordentliches Ergebnis				0,00	0,00	0	0,00	0,00	0,00	0,00
E 22	Saldo aus internen Leistungsbeziehungen				0,00	0,00	0	0,00	0,00	0,00	0,00
E 23	Jahresergebnis (Jahresüberschuss / Jahresfehlbetrag) des Teilhaushalts				-454,11	0,00	-4.530	-6.004,00	-1.474,00	0,00	-5.549,89
<u>Teilfinanzhaushalt neu</u>					Ergebnis Vorjahr (Spalte 1)	Übertragung aus Vorjahr	Gesamt-Ansatz HHJ (Spalte 2)	Rechn.ergebnis HHJ (Spalte 3)	Vergl.Ansatz/RE HHJ (Sp3-Sp2)	Übertragung ins Folgejahr	Ergebn.verän.gg ü HhVj (Sp3-1)
F 8	Summe der laufenden Einzahlungen aus Verwaltungstätigkeit				0,00	0,00	0	0,00	0,00	0,00	0,00
F 10	Auszahlungen für Sach- und Dienstleistungen				329,11	0,00	4.400	5.710,93	1.310,93	0,00	5.381,82
F 15	Summe der laufenden Auszahlungen aus Verwaltungstätigkeit				329,11	0,00	4.400	5.710,93	1.310,93	0,00	5.381,82
F 16	Saldo der laufenden Ein- und Auszahlungen aus Verwaltungstätigkeit				-329,11	0,00	-4.400	-5.710,93	-1.310,93	0,00	-5.381,82
F 17	Zins- und sonstige Finanzeinzahlungen				0,00	0,00	0	0,00	0,00	0,00	0,00
F 18	Zins- und sonstige Finanzauszahlungen				0,00	0,00	0	0,00	0,00	0,00	0,00
F 19	Saldo der Zins- und sonstigen Finanzein- und -auszahlungen				0,00	0,00	0	0,00	0,00	0,00	0,00
F 20	Saldo der ordentlichen Ein- und Auszahlungen				-329,11	0,00	-4.400	-5.710,93	-1.310,93	0,00	-5.381,82
F 21	Saldo der außerordentlichen Ein- und Auszahlungen				0,00	0,00	0	0,00	0,00	0,00	0,00
F 22	Saldo der Ein- und Auszahlungen aus internen Leistungsbeziehungen				0,00	0,00	0	0,00	0,00	0,00	0,00
F 23	Saldo der ordentlichen und außerordentlichen Ein- und Auszahlungen				-329,11	0,00	-4.400	-5.710,93	-1.310,93	0,00	-5.381,82
F 27	Summe der Einzahlungen aus Investitionstätigkeit				0,00	0,00	0	0,00	0,00	0,00	0,00
F 32	Summe der Auszahlungen aus Investitionstätigkeit				0,00	0,00	0	0,00	0,00	0,00	0,00
F 33	Saldo der Ein- und Auszahlungen aus Investitionstätigkeit				0,00	0,00	0	0,00	0,00	0,00	0,00
F 34	Finanzmittelüberschuss / Finanzmittelfehlbetrag des Teilhaushalts				-329,11	0,00	-4.400	-5.710,93	-1.310,93	0,00	-5.381,82

Doppischer Produktplan 2023 Rechnung

Hauptproduktbereich 5 Gestaltung Umwelt

extern
Rechtsbindung: Pflichtaufgabe

<u>Teilergebnisplan neu</u>	Ergebnis Vorjahr (Spalte 1)	Übertragung aus Vorjahr	Gesamt-Ansatz HHJ (Spalte 2)	Rechn.ergebnis HHJ (Spalte 3)	Vergl.Ansatz/RE HHJ (Sp3-Sp2)	Übertragung ins Folgejahr	Ergebn.verän.gg ü HhVj (Sp3-1)
E 2 Zuwendungen, allgemeine Umlagen und sonstige Transfererträge	50.369,75	0,00	43.510	46.526,76	3.016,76	0,00	-3.842,99
E 4 Öffentlich-rechtliche Leistungsentgelte	41.586,54	0,00	44.890	44.353,12	-536,88	0,00	2.766,58
E 6 Kostenerstattungen und Kostenumlagen	2.639,10	0,00	3.000	5.113,10	2.113,10	0,00	2.474,00
E 7 Sonstige laufende Erträge	127.088,12	0,00	126.500	177.250,08	50.750,08	0,00	50.161,96
E 8 Summe der laufenden Erträge aus Verwaltungstätigkeit	221.683,51	0,00	217.900	273.243,06	55.343,06	0,00	51.559,55
E 9 Personal- und Versorgungsaufwendungen	1.375,37	0,00	1.600	1.450,74	-149,26	0,00	75,37
E 10 Aufwendungen für Sach- und Dienstleistungen	60.106,90	0,00	114.000	62.958,23	-51.041,77	0,00	2.851,33
E 11 Abschreibungen	112.119,87	0,00	103.560	103.503,58	-56,42	0,00	-8.616,29
E 14 Sonstige laufende Aufwendungen	3.281,90	0,00	3.780	6.994,40	3.214,40	0,00	3.712,50
E 15 Summe der laufenden Aufwendungen aus Verwaltungstätigkeit	176.884,04	0,00	222.940	174.906,95	-48.033,05	0,00	-1.977,09
E 16 Laufendes Ergebnis aus Verwaltungstätigkeit	44.799,47	0,00	-5.040	98.336,11	103.376,11	0,00	53.536,64
E 17 Zinserträge und sonstige Finanzerträge	0,00	0,00	0	0,00	0,00	0,00	0,00
E 18 Zinsaufwendungen und sonstige Finanzaufwendungen	0,00	0,00	0	0,00	0,00	0,00	0,00
E 19 Saldo der Zins- und sonstigen Finanzerträge und -aufwendungen	0,00	0,00	0	0,00	0,00	0,00	0,00
E 20 Ordentliches Ergebnis	44.799,47	0,00	-5.040	98.336,11	103.376,11	0,00	53.536,64
E 21 Außerordentliches Ergebnis	33,03	0,00	0	39.625,30	39.625,30	0,00	39.592,27
E 22 Saldo aus internen Leistungsbeziehungen	0,00	0,00	0	0,00	0,00	0,00	0,00
E 23 Jahresergebnis (Jahresüberschuss / Jahresfehlbetrag) des Teilhaushalts	44.832,50	0,00	-5.040	137.961,41	143.001,41	0,00	93.128,91
<u>Teilfinanzhaushalt neu</u>	Ergebnis Vorjahr (Spalte 1)	Übertragung aus Vorjahr	Gesamt-Ansatz HHJ (Spalte 2)	Rechn.ergebnis HHJ (Spalte 3)	Vergl.Ansatz/RE HHJ (Sp3-Sp2)	Übertragung ins Folgejahr	Ergebn.verän.gg ü HhVj (Sp3-1)
F 2 Zuwendungen, allgemeine Umlagen und sonstige Transfereinzahlungen	1.503,00	0,00	2.100	5.103,00	3.003,00	0,00	3.600,00
F 4 Öffentlich-rechtliche Leistungsentgelte	5.333,92	0,00	10.090	9.337,26	-752,74	0,00	4.003,34
F 6 Kostenerstattungen und Kostenumlagen	2.346,90	0,00	3.000	5.113,10	2.113,10	0,00	2.766,20
F 7 Sonstige laufende Einzahlungen	228.136,33	0,00	126.500	179.364,10	52.864,10	0,00	-48.772,23
F 8 Summe der laufenden Einzahlungen aus Verwaltungstätigkeit	237.320,15	0,00	141.690	198.917,46	57.227,46	0,00	-38.402,69
F 9 Personal- und Versorgungsauszahlungen	1.375,37	0,00	1.600	1.450,74	-149,26	0,00	75,37
F 10 Auszahlungen für Sach- und Dienstleistungen	64.823,42	0,00	114.000	68.139,80	-45.860,20	0,00	3.316,38
F 14 Sonstige laufende Auszahlungen	3.405,74	0,00	3.780	4.049,02	269,02	0,00	643,28
F 15 Summe der laufenden Auszahlungen aus Verwaltungstätigkeit	69.604,53	0,00	119.380	73.639,56	-45.740,44	0,00	4.035,03
F 16 Saldo der laufenden Ein- und Auszahlungen aus Verwaltungstätigkeit	167.715,62	0,00	22.310	125.277,90	102.967,90	0,00	-42.437,72
F 17 Zins- und sonstige Finanzeinzahlungen	0,00	0,00	0	0,00	0,00	0,00	0,00
F 18 Zins- und sonstige Finanzauszahlungen	0,00	0,00	0	0,00	0,00	0,00	0,00
F 19 Saldo der Zins- und sonstigen Finanzein- und -auszahlungen	0,00	0,00	0	0,00	0,00	0,00	0,00
F 20 Saldo der ordentlichen Ein- und Auszahlungen	167.715,62	0,00	22.310	125.277,90	102.967,90	0,00	-42.437,72

Doppischer Produktplan 2023 Rechnung

Hauptproduktbereich	5	Gestaltung Umwelt	Rechtsbindung: extern Pflichtaufgabe						
<u>Teilfinanzhaushalt neu</u>			Ergebnis Vorjahr (Spalte 1)	Übertragung aus Vorjahr	Gesamt-Ansatz HHJ (Spalte 2)	Rechn.ergebnis HHJ (Spalte 3)	Vergl.Ansatz/RE HHJ (Sp3-Sp2)	Übertragung ins Folgejahr	Ergebn.verän.gg ü HhVj (Sp3-1)
F 21	Saldo der außerordentlichen Ein- und Auszahlungen		0,00	0,00	0	0,00	0,00	0,00	0,00
F 22	Saldo der Ein- und Auszahlungen aus internen Leistungsbeziehungen		0,00	0,00	0	0,00	0,00	0,00	0,00
F 23	Saldo der ordentlichen und außerordentlichen Ein- und Auszahlungen		167.715,62	0,00	22.310	125.277,90	102.967,90	0,00	-42.437,72
F 24	Einzahlungen aus Investitionszuwendungen		0,00	0,00	0	386.000,00	386.000,00	0,00	386.000,00
F 25	Einzahlungen aus Beiträgen und ähnlichen Entgelten		3.480,36	0,00	0	11.136,34	11.136,34	0,00	7.655,98
F 27	Summe der Einzahlungen aus Investitionstätigkeit		3.480,36	0,00	0	397.136,34	397.136,34	0,00	393.655,98
F 29	Auszahlungen für Sachanlagen		101.698,83	1.372.169,35	30.000	632.019,34	602.019,34	716.531,17	530.320,51
F 32	Summe der Auszahlungen aus Investitionstätigkeit		101.698,83	1.372.169,35	30.000	632.019,34	602.019,34	716.531,17	530.320,51
F 33	Saldo der Ein- und Auszahlungen aus Investitionstätigkeit		-98.218,47	-1.372.169,35	-30.000	-234.883,00	-204.883,00	-716.531,17	-136.664,53
F 34	Finanzmittelüberschuss / Finanzmittelfehlbetrag des Teilhaushalts		69.497,15	-1.372.169,35	-7.690	-109.605,10	-101.915,10	-716.531,17	-179.102,25

Doppischer Produktplan 2023 Rechnung

Hauptproduktbereich		6	Zentrale Finanzleistungen		extern			
					Rechtsbindung:	Pflichtaufgabe		
<u>Teilergebnisplan neu</u>		Ergebnis Vorjahr (Spalte 1)	Übertragung aus Vorjahr	Gesamt-Ansatz HHJ (Spalte 2)	Rechn.ergebnis HHJ (Spalte 3)	Vergl. Ansatz/RE HHJ (Sp3-Sp2)	Übertragung ins Folgejahr	Ergebn.verän.gg ü HhVj (Sp3-1)
E 1	Steuern und ähnliche Abgaben	610.627,05	0,00	514.680	765.853,28	251.173,28	0,00	155.226,23
E 2	Zuwendungen, allgemeine Umlagen und sonstige Transfererträge	99.270,00	0,00	121.170	122.254,00	1.084,00	0,00	22.984,00
E 7	Sonstige laufende Erträge	1.161,66	0,00	0	126,36	126,36	0,00	-1.035,30
E 8	Summe der laufenden Erträge aus Verwaltungstätigkeit	711.058,71	0,00	635.850	888.233,64	252.383,64	0,00	177.174,93
E 12	Zuwendungen, Umlagen und sonstige Transferaufwendungen	462.323,60	0,00	543.220	544.293,01	1.073,01	0,00	81.969,41
E 14	Sonstige laufende Aufwendungen	126,36	0,00	0	2.288,59	2.288,59	0,00	2.162,23
E 15	Summe der laufenden Aufwendungen aus Verwaltungstätigkeit	462.449,96	0,00	543.220	546.581,60	3.361,60	0,00	84.131,64
E 16	Laufendes Ergebnis aus Verwaltungstätigkeit	248.608,75	0,00	92.630	341.652,04	249.022,04	0,00	93.043,29
E 17	Zinserträge und sonstige Finanzerträge	-327,42	0,00	0	98,42	98,42	0,00	425,84
E 18	Zinsaufwendungen und sonstige Finanzaufwendungen	4.766,67	0,00	9.360	9.458,00	98,00	0,00	4.691,33
E 19	Saldo der Zins- und sonstigen Finanzerträge und -aufwendungen	-5.094,09	0,00	-9.360	-9.359,58	0,42	0,00	-4.265,49
E 20	Ordentliches Ergebnis	243.514,66	0,00	83.270	332.292,46	249.022,46	0,00	88.777,80
E 21	Außerordentliches Ergebnis	0,00	0,00	0	0,00	0,00	0,00	0,00
E 22	Saldo aus internen Leistungsbeziehungen	0,00	0,00	0	0,00	0,00	0,00	0,00
E 23	Jahresergebnis (Jahresüberschuss / Jahresfehlbetrag) des Teilhaushalts	243.514,66	0,00	83.270	332.292,46	249.022,46	0,00	88.777,80
<u>Teilfinanzhaushalt neu</u>		Ergebnis Vorjahr (Spalte 1)	Übertragung aus Vorjahr	Gesamt-Ansatz HHJ (Spalte 2)	Rechn.ergebnis HHJ (Spalte 3)	Vergl. Ansatz/RE HHJ (Sp3-Sp2)	Übertragung ins Folgejahr	Ergebn.verän.gg ü HhVj (Sp3-1)
F 1	Steuern und ähnliche Abgaben	615.582,57	0,00	514.680	553.419,30	38.739,30	0,00	-62.163,27
F 2	Zuwendungen, allgemeine Umlagen und sonstige Transfereinzahlungen	99.270,00	0,00	121.170	122.254,00	1.084,00	0,00	22.984,00
F 8	Summe der laufenden Einzahlungen aus Verwaltungstätigkeit	714.852,57	0,00	635.850	675.673,30	39.823,30	0,00	-39.179,27
F 12	Zuwendungen, Umlagen und sonstige Transferauszahlungen	466.053,68	0,00	543.220	540.791,72	-2.428,28	0,00	74.738,04
F 15	Summe der laufenden Auszahlungen aus Verwaltungstätigkeit	466.053,68	0,00	543.220	540.791,72	-2.428,28	0,00	74.738,04
F 16	Saldo der laufenden Ein- und Auszahlungen aus Verwaltungstätigkeit	248.798,89	0,00	92.630	134.881,58	42.251,58	0,00	-113.917,31
F 17	Zins- und sonstige Finanzeinzahlungen	-327,42	0,00	0	98,42	98,42	0,00	425,84
F 18	Zins- und sonstige Finanzauszahlungen	4.766,67	0,00	9.360	9.458,00	98,00	0,00	4.691,33
F 19	Saldo der Zins- und sonstigen Finanzein- und -auszahlungen	-5.094,09	0,00	-9.360	-9.359,58	0,42	0,00	-4.265,49
F 20	Saldo der ordentlichen Ein- und Auszahlungen	243.704,80	0,00	83.270	125.522,00	42.252,00	0,00	-118.182,80
F 21	Saldo der außerordentlichen Ein- und Auszahlungen	0,00	0,00	0	0,00	0,00	0,00	0,00
F 22	Saldo der Ein- und Auszahlungen aus internen Leistungsbeziehungen	0,00	0,00	0	0,00	0,00	0,00	0,00
F 23	Saldo der ordentlichen und außerordentlichen Ein- und Auszahlungen	243.704,80	0,00	83.270	125.522,00	42.252,00	0,00	-118.182,80
F 27	Summe der Einzahlungen aus Investitionstätigkeit	0,00	0,00	0	0,00	0,00	0,00	0,00
F 32	Summe der Auszahlungen aus Investitionstätigkeit	0,00	0,00	0	0,00	0,00	0,00	0,00
F 33	Saldo der Ein- und Auszahlungen aus Investitionstätigkeit	0,00	0,00	0	0,00	0,00	0,00	0,00
F 34	Finanzmittelüberschuss / Finanzmittelfehlbetrag des Teilhaushalts	243.704,80	0,00	83.270	125.522,00	42.252,00	0,00	-118.182,80

Bilanz

zum 31.12.2023

Bilanz der Ortsgemeinde Gauersheim zum 31.12.2023

Aktiva					Passiva				
	Verweis auf Anhang	31.12.2022	31.12.2023	Veränderung		Verweis auf Anhang	31.12.2022	31.12.2023	Veränderung
1. Anlagevermögen		3.567.382,14	4.093.404,91	526.022,77	1. Eigenkapital	4.4	2.727.428,06	3.060.121,55	332.693,49
1.1 Immaterielle Vermögensgegenstände	4.1.1	51.943,71	45.971,52	-5.972,19					
1.1.1 Gewerbl. Schutzrechte u. ähnl. Rechte u. Werte sowie Lizenzen an solchen Rechten u. Werten		0,00	0,00	0,00	1.1 Kapitalrücklage	4.4.1	2.570.426,72	2.727.428,06	157.001,34
1.1.2 Geleistete Zuwendungen		2.424,52	1.895,53	-528,99	1.2 Sonstige Rücklagen		0,00	0,00	0,00
1.1.3 Gezahlte Investitionszuschüsse		49.519,19	44.075,99	-5.443,20					
1.1.4 Geschäfts- oder Firmenwert		0,00	0,00	0,00	1.3 Jahresüberschuss / Jahresfehlbetrag	4.4.2	157.001,34	332.693,49	175.692,15
1.1.5 Anzahlungen auf immaterielle Vermögensgegenstände		0,00	0,00	0,00	1.4 Nicht durch Eigenkapital gedeckter Fehlbetrag		0,00	0,00	0,00
1.2 Sachanlagen	4.1.2	3.515.438,43	4.047.433,39	531.994,96					
1.2.1 Wald, Forsten		9.272,00	9.272,00	0,00	2. Sonderposten	4.5	1.939.722,86	1.823.453,62	-116.269,24
1.2.2 Sonstige unbebaute Grundstücke und grundstücksgleiche Rechte		378.757,53	390.616,38	11.858,85	2.1 Sonderposten für Belastungen aus dem kommunalen Finanzausgleich	4.5.1	0,00	0,00	0,00
1.2.3 Bebaute Grundstücke und grundstücksgleiche Rechte		1.305.549,56	1.275.627,32	-29.922,24	2.2 Sonderposten zum Anlagevermögen	4.5.2	1.898.953,29	1.807.517,79	-91.435,50
1.2.4 Infrastrukturvermögen		1.527.482,83	1.460.116,30	-67.366,53	2.2.1 Sonderposten aus Zuwendungen		804.460,83	762.126,94	-42.333,89
1.2.5 Bauten auf fremden Grund und Boden		0,00	0,00	0,00	2.2.2 Sonderposten aus Beiträgen und ähnlichen Entgelten		540.879,95	516.390,85	-24.489,10
1.2.6 Kunstgegenstände, Denkmäler		4.796,75	4.496,27	-300,48	2.2.3 Sonderposten aus Anzahlungen für Anlagevermögen		553.612,51	529.000,00	-24.612,51
1.2.7 Maschinen, technische Anlagen, Fahrzeuge		44.953,30	39.580,74	-5.372,56	2.3 Sonderposten für den Gebührenausschlag	4.5.3	317,19	3.262,57	2.945,38
1.2.8 Betriebs- und Geschäftsausstattung		18.051,28	13.670,46	-4.380,82	2.4 Sonderposten mit Rücklageanteil		0,00	0,00	0,00
1.2.9 Pflanzen und Tiere		0,00	0,00	0,00	2.5 Sonderposten aus Grabnutzungsentgelten	4.5.4	39.637,97	0,00	-39.637,97
1.2.10 Geleistete Anzahlungen, Anlagen im Bau		226.575,18	854.053,92	627.478,74	2.6 Sonderposten aus Anzahlungen für Grabnutzungsentgelte		0,00	0,00	0,00
1.3 Finanzanlagen		0,00	0,00	0,00	2.7 Sonstige Sonderposten	4.5.5	814,41	12.673,26	11.858,85
1.3.1 Anteile an verbundenen Unternehmen		0,00	0,00	0,00	3. Rückstellungen	4.6	44.709,48	51.942,61	7.233,13
1.3.2 Ausleihungen an verbundene Unternehmen		0,00	0,00	0,00	3.1 Rückstellungen für Pensionen und ähnliche Verpflichtungen		41.256,00	47.916,00	6.660,00
1.3.3 Beteiligungen		0,00	0,00	0,00	3.2 Steuerrückstellungen		0,00	0,00	0,00
1.3.4 Ausleihungen an Unternehmen, mit Beteiligungsverhältnis		0,00	0,00	0,00	3.3 Rückstellungen für latente Steuern		0,00	0,00	0,00
1.3.5 Sondervermögen, Zweckverbände, Anstalten des öffentl. Rechts, rechtsfähige kommunale Stiftungen		0,00	0,00	0,00	3.4 Sonstige Rückstellungen		3.453,48	4.026,61	573,13
1.3.6 Ausleihungen an Sondervermögen, Zweckverbände, Anstalten des öffentlichen Rechts, rechtsfähige kommunale Stiftungen		0,00	0,00	0,00					
1.3.7 Sonstige Wertpapiere des Anlagevermögens		0,00	0,00	0,00	4. Verbindlichkeiten	4.7	430.006,02	612.167,02	182.161,00
1.3.8 Sonstige Ausleihungen		0,00	0,00	0,00	4.1 Anleihen		0,00	0,00	0,00
2. Umlaufvermögen		1.573.336,54	1.453.586,24	-119.750,30	4.2 Verbindlichkeiten aus Kreditaufnahmen		400.000,00	580.000,00	180.000,00
2.1. Vorräte	4.2.1	0,00	0,00	0,00	4.2.1 Verbindlichkeiten aus Kreditaufnahmen für Investitionen	4.7.1	400.000,00	580.000,00	180.000,00
2.1.1 Roh-, Hilfs- und Betriebsstoffe		0,00	0,00	0,00	4.2.2 Verbindlichkeiten aus Kreditaufnahmen zur Liquiditätssicherung		0,00	0,00	0,00
2.1.2 Unfertige Erzeugnisse, unfertige Leistungen		0,00	0,00	0,00	4.3 Verbindlichk. aus Vorgängen, die Kreditaufn. wirtschaftl. gleichkommen		0,00	0,00	0,00
2.1.3 Fertige Erzeugnisse, fertige Leistungen und Waren		0,00	0,00	0,00	4.4 Erhaltene Anzahlungen auf Bestellungen		0,00	0,00	0,00
2.1.4 Geleistete Anzahlungen auf Vorräte		0,00	0,00	0,00	4.5 Verbindlichkeiten aus Lieferungen und Leistungen		27.073,22	30.117,37	3.044,15
2.2. Forderungen und sonstige Vermögensgegenstände	4.2.2	1.573.336,54	1.453.586,24	-119.750,30	4.6 Verbindlichkeiten aus Transferleistungen		800,00	0,00	-800,00
2.2.1 Öffentl.-rechtl. Forderungen, Forderungen aus Transferleistungen	4.2.2.1	539.103,37	363.478,46	-175.624,91	4.7 Verbindlichkeiten gegenüber verbundenen Unternehmen		0,00	0,00	0,00
2.2.2 Privatrechtliche Forderungen aus Lieferungen und Leistungen	4.2.2.2	1.830,42	5.915,26	4.084,84	4.8 Verbindlichkeiten ggü Unternehmen, mit Beteiligungsverhältnis		0,00	0,00	0,00
2.2.3 Forderungen gegen verbundene Unternehmen		0,00	0,00	0,00	4.9 VB ggü Sonderverm., Zweckverb., Anstalten d. öff. Rechts, rechtsf. komm. Stiftungen		502,49	376,47	-126,02
2.2.4 Forderungen gegen Unternehmen, mit Beteiligungsverhältnis		0,00	0,00	0,00	4.10 Verbindlichkeiten gegenüber dem sonstigen öffentlichen Bereich		40,08	77,37	37,29
2.2.5 Forderungen gegen Sondervermögen, Zweckverbände, Anstalten des öffentlichen Rechts, rechtsfähige kommunale Stiftungen		0,00	176,42	176,42	4.11 Sonstige Verbindlichkeiten		1.590,23	1.595,81	5,58
2.2.6 Forderungen gegen den sonstigen öffentlichen Bereich	4.2.2.3	1.030.288,73	1.084.016,10	53.727,37					
2.2.7 Sonstige Vermögensgegenstände		2.114,02	0,00	-2.114,02	5. Rechnungsabgrenzungsposten	4.8	5,00	603,11	598,11
2.3 Wertpapiere des Umlaufvermögens		0,00	0,00	0,00					
2.3.1 Anteile an verbundenen Unternehmen		0,00	0,00	0,00					
2.3.2 Sonstige Wertpapiere des Umlaufvermögens		0,00	0,00	0,00					
2.4 Kassenbestand, Bundesbankguthaben, Guthaben bei der Europäischen Zentralbank, Guthaben bei Kreditinstituten und Schecks	4.2.3	0,00	0,00	0,00					
3. Ausgleichsposten für latente Steuern		0,00	0,00	0,00					
4. Rechnungsabgrenzungsposten	4.3	1.152,74	1.296,76	144,02					
4.1 Disagio		0,00	0,00	0,00					
4.2 Sonstige Rechnungsabgrenzungsposten		1.152,74	1.296,76	144,02					
5. Nicht durch Eigenkapital gedeckter Fehlbetrag		0,00	0,00	0,00					
Summe: Aktiva		5.141.871,42	5.548.287,91	406.416,49	Summe: Passiva		5.141.871,42	5.548.287,91	406.416,49

Bilanz in Staffelform

Ortsgemeinde Gauersheim

Nr.	Name	Stand 31.12.2023
	Aktiva	
1.	Anlagevermögen	4.093.404,91
1.1	Immaterielle Vermögensgegenstände	45.971,52
1.1.2	Geleistete Zuwendungen	1.895,53
012100	Geleistete Zuwendungen mit Zweckbindung	1.895,53
1.1.3	Gezahlte Investitionskostenzuschüsse	44.075,99
013100	Gezahlte Investitionskostenzuschüsse als Nutzungsberechtigter	44.075,99
1.2	Sachanlagen	4.047.433,39
1.2.1	Wald, Forsten	9.272,00
021500	Gemeindewald	9.272,00
1.2.2	Sonstige unbebaute Grundstücke und grundstücksgleiche Rechte	390.616,38
022500	Kinderspielflächen	36.732,00
022900	Sonstige Grünflächen	860,07
023100	Ackerland	46.491,69
023900	Sonstige landwirtschaftliche Flächen	25.274,00
024100	Ökoflächen, Ausgleichsflächen	275.249,62
026100	Flüsse und Bäche	6.009,00
1.2.3	Bebaute Grundstücke und grundstücksgleiche Rechte	1.275.627,32
035400	Sportplätze	267.751,79
039100	Gemeinschafts-, Bürgerhäuser, Stadthallen	836.001,92
039200	Friedhofsgebäude, Leichenhallen	88.586,52
039800	Bauhof	26.784,97
039990	Sonstige bebaute Grundstücke	56.502,12
1.2.4	Infrastrukturvermögen	1.460.116,30
041200	Brücken	39.692,78
048200	Straßen	901.528,89
048310	Fußwege	38.363,57
048340	Landwirtschaftliche Wege	195.362,10
048410	Parkplätze	80.411,93
048490	Sonstige Plätze	25.553,66

	048700	Straßenbeleuchtung	7.623,67
	049200	wasserbauliche Anlagen	171.225,13
	049310	Bahnhöfe, Buswartehallen, Sonstige Wartehallen	354,57
	049900	Sonstige	0,00
1.2.6		Kunstgegenstände, Denkmäler	4.496,27
	061900	sonstige Kunstgegenstände	4.496,27
1.2.7		Maschinen, technische Anlagen, Fahrzeuge	39.580,74
	071100	Dienstfahrzeuge	14.528,58
	071500	Sonderfahrzeuge	6.703,24
	071800	Zusatzgeräte für Fahrzeuge	18.348,92
1.2.8		Betriebs- und Geschäftsausstattung	13.670,46
	082900	Sonst Betriebs- und Geschäftsausstattung	13.670,46
1.2.10		Geleistete Anzahlungen, Anlagen im Bau	854.053,92
	096100	Anlagen im Bau	854.053,92
1.3		Finanzanlagen	0,00
2.		Umlaufvermögen	1.453.586,24
2.1		Vorräte	0,00
2.1.3		Fertige Erzeugnisse, fertige Leistungen und Waren	0,00
	143300	Bauplätze (erschlossen)	0,00
2.2		Forderungen und sonstige Vermögensgegenstände	1.453.586,24
2.2.1		Öffentl.-rechtl. Forderungen, Forderungen aus Transferleistungen	363.478,46
	151900	Gebührenforderungen gegen übrige Bereiche	356,00
	152900	Beitragsforderungen gegen übrige Bereiche	838,45
	153400	Steuerforderungen gegen den öffentlichen Bereich	772,61
	153900	Steuerforderungen gegen übrige Bereiche	219.375,99
	154420	Forderungen aus Transferleistungen gegen das Land	143.000,00
	154900	Forderungen aus Transferleistungen gegen übrige Bereiche	0,00
	155430	Sonst. öff.-rechtl. Forderungen gegen Gemeinden und Gemeindeverbände	62,08
	155998	Negative Ford./VB (2.2.1)	1.361,92
	211100	Pauschalwertberichtigungen auf Forderungen	-2.288,59
2.2.2		Privatrechtliche Forderungen aus Lieferungen und Leistungen	5.915,26
	165900	Forderungen aus LUL gegen übrige Bereiche	292,20
	169998	Negative Ford./VB (2.2.2)	5.623,06

2.2.5	Forderungen gegen Sondervermögen, Zweckverbände, ...	176,42
163100	Forderungen aus LUL gegen Eigenbetriebe	0,00
173998	Negative Ford./VB (2.2.5)	176,42
2.2.6	Forderungen gegen den sonstigen öffentlichen Bereich	1.084.016,10
174310	Forderungen Ortsgemeinde an Verbandsgemeinde	1.084.016,10
174998	Negative Ford./VB (2.2.6)	0,00
2.2.7	Sonstige Vermögensgegenstände	0,00
176190	Sonstige Forderungen gegen private Unternehmen	0,00
179200	ungeklärte Zahlungsvorgänge (Niederschlagungen)	0,00
212101	Einzelwertberichtigung auf Niederschlagungen	0,00
4.	Rechnungsabgrenzungsposten	1.296,76
4.2	Sonstige Rechnungsabgrenzungsposten	1.296,76
195100	Aktive Rechnungsabgrenzungsposten	1.296,76

Summe Aktiva 5.548.287,91

Passiva

1.	Eigenkapital	3.060.121,55
1.1	Kapitalrücklage	2.727.428,06
201100	Kapitalrücklage	2.727.428,06
1.3	Jahresüberschuss / Jahresfehlbetrag	332.693,49
203300	Jahresüberschuss / Jahresfehlbetrag	332.693,49
2.	Sonderposten	1.823.453,62
2.2	Sonderposten zum Anlagevermögen	1.807.517,79
2.2.1	Sonderposten aus Zuwendungen	762.126,94
231300	Sopo aus Zuwendungen von Sondervermögen	2.372,93
231400	Sopo aus Zuwendungen vom öffentlichen Bereich	702.649,38
231500	Sopo aus Zuwendungen vom privaten Bereich	57.104,63
2.2.2	Sonderposten aus Beiträgen und ähnlichen Entgelten	516.390,85
232500	Sopo aus Beiträgen vom privaten Bereich	516.390,85

2.2.3	Sonderposten aus Anzahlungen für Anlagevermögen	529.000,00
233100	Anzahlungen auf Sonderposten aus Zuwendungen	529.000,00
233200	Anzahlungen auf Sonderposten aus Beiträgen und ähnlichen Entgelten	0,00
2.3	Sonderposten für den Gebührenaussgleich	3.262,57
234100	Sopo für den Gebührenaussgleich	3.262,57
2.5	Sonderposten aus Grabnutzungsentgelten	0,00
236100	Sopo für Grabnutzungsentgelte	0,00
2.7	Sonstige Sonderposten	12.673,26
239900	Sopo Sonstige	12.673,26
3.	Rückstellungen	51.942,61
3.1	Rückstellungen für Pensionen und ähnliche Verpflichtungen	47.916,00
243100	Beschäftigte	23.056,00
243200	Versorgungsempfänger	24.860,00
3.4	Sonstige Rückstellungen	4.026,61
291100	Urlaubsrückstellungen	2.184,98
292100	Zeitguthabenrückstellungen	1.841,63
4.	Verbindlichkeiten	612.167,02
4.2	Verbindlichkeiten aus Kreditaufnahmen	580.000,00
4.2.1	Verbindlichkeiten aus Kreditaufnahmen für Investitionen	580.000,00
315105	Volksbank	580.000,00
315205	Sparkasse	0,00
4.5	Verbindlichkeiten aus Lieferungen und Leistungen	30.117,37
355100	Verbindlichkeiten gegenüber privaten Unternehmen	23.141,93
355998	Negative Ford./VB (4.5)	5.623,06
359100	Verbindlichkeiten gegenüber den übrigen Bereich	1.352,38
4.6	Verbindlichkeiten aus Transferleistungen	0,00
369100	Verbindlichkeiten gegenüber übrigen inländischen Bereichen	0,00
4.9	Verbindlichkeiten gegenüber Sondervermögen	376,47
353100	Verbindlichkeiten gegenüber Eigenvermögen	200,05
373998	Negative Ford./VB (4.9)	176,42

4.10		Verbindlichkeiten ggü dem sonstigen öffentlichen Bereich	77,37
	354300	Verbindlichkeiten gegenüber Gemeinden und Gemeindeverbänden	0,00
	364200	Verbindlichkeiten aus Transferleistungen gegenüber dem Land	77,37
	374200	Sonstige Verbindlichkeiten gegenüber dem Land	0,00
	374900	Sonstige Verbindlichkeiten ggü dem sonst. öffentlichen Bereich	0,00
	374998	Negative Ford./VB (4.10)	0,00
4.11		Sonstige Verbindlichkeiten	1.595,81
	376300	Sonstige Verbindlichkeiten	0,00
	379110	Überzahlungen	233,89
	379898	Negative Ford./VB (4.11)	1.361,92
5.		Rechnungsabgrenzungsposten	603,11
	399100	Passive Rechnungsabgrenzungsposten	603,11
			<hr/>
Summe Passiva			5.548.287,91

1. **Rechtsgrundlagen**

Der **Anhang** zum Jahresabschluss **zum 31. Dezember 2023** der **Ortsgemeinde Gauersheim** wurde unter Beachtung des § 108 Abs. 2 Nr. 5 GemO der §§ 33 Nr. 5; 35 Abs. 2 und Abs. 6; 40 Abs. 2; 43; 44 Abs. 3 und Abs. 4; 45 Abs. 3 und Abs. 4; 46 Abs. 2 und Abs. 3; 47 Abs. 2; 48 GemHVO erstellt.

2. **Gliederung des Jahresabschlusses**

Die Gliederungsvorschrift der GemHVO fanden für die Ergebnisrechnung, die Finanzrechnung und die Bilanz uneingeschränkt Beachtung.

3. **Abweichungen von den bisher angewandten Bilanzierungs- und Bewertungsmethoden**

Durch die Dritte Landesverordnung zur Änderung der Gemeindehaushaltsverordnung (GemHVO) vom 13.12.2023 ergaben sich auch Änderungen hinsichtlich der Bilanzierung. Aufgrund Artikel 1 Nr. 4 der Verordnung zu § 38 IV GemHVO dürfen ab dem Haushaltsjahr 2023 keinerlei Grabnutzungsentgelte mehr als Sonderposten bilanziert werden. Sie müssen vollständig als Ertrag im laufenden Haushaltsjahr verbucht werden. Die bisher gebildeten Sonderposten sind vollständig zum 31.12.2023 aufzulösen.

Weitere Änderungen bei den Bilanzierungs- und Bewertungsmethoden gegenüber dem Haushaltsvorjahr haben sich nicht ergeben.

4. **Einzelne Posten der Bilanz**

Die hier gemachten Angaben entsprechen den gesetzlichen Vorschriften und der für die Verbandsgemeinde Kirchheimbolanden gültigen Dienstordnung (Dienstanweisungen etc.).

4.1 **Anlagevermögen**

4.1.1 **Immaterielle Vermögensgegenstände**

Die immateriellen Vermögensgegenstände wurden zum Bilanzstichtag durch eine Buchinventur erfasst. Sie sind in der Anlagenübersicht einzeln nachgewiesen. Der Stand der immateriellen Vermögensgegenstände reduzierte sich aufgrund der planmäßigen Abschreibungen in Höhe von -5.972,19 € auf 45.971,52 € zum Bilanzstichtag 31.12.2023. Weitere Veränderungen ergaben sich in diesem Bereich nicht.

Der Restbuchwert am 31.12.2023 setzt sich wie folgt zusammen:

	Stand 31.12.2022	Zugang/Abgang 2023	Abschreibungen 2023	Stand 31.12.2023
1.1.2 Investitionskostenzuschuss für Feuerwehrschränke an Förderverein	2.424,52 €	0,00 €	528,99 €	1.895,53 €
1.1.3 Investitionskostenpauschalen für Straßenoberflächenentwässerung	43.892,70 €	0,00 €	4.052,50 €	39.840,20 €
1.1.3 Investitionskostenzuschuss für Zaunanlage Kindertagesstätte	2.187,60 €	0,00 €	265,70 €	1.921,90 €
1.1.3 Investitionskostenzuschuss für Errichtung Sprunggrube an OG Stetten	2.125,00 €	0,00 €	125,00 €	2.000,00 €
1.1.3 Infrastrukturzuschuss INEXIO / DSL-Ortsnetzausbau	1.313,89 €	0,00 €	1.000,00 €	313,89 €
Gesamt:	51.943,71 €	0,00 €	5.972,19 €	45.971,52 €

4.1.2 Sachanlagevermögen

Das Sachanlagevermögen wurde zum Bilanzstichtag durch eine Buchinventur erfasst. Es wurde in der Anlagenübersicht einzeln nachgewiesen. Gegenüber dem Stand aus dem Vorjahr (3.515.438,43 € zum 31.12.2022) erhöht sich das Sachanlagevermögen um insgesamt 531.994,96 € auf nunmehr 4.047.433,39 € zum 31.12.2023.

Bei nachfolgenden Bilanzpositionen sind **direkte Zugänge und Abgänge** zu verzeichnen:

1.2.10	Geleistete Anzahlungen, Anlagen im Bau	640.623,79 €	630.521,32 €	AIB Sanierung und Umbau DGH / Bürgerhaus Gauersheim (AN0039577)
			4.867,10 €	AIB landespflegerischer Ausgleich NBG "Am Rösselchen" (AN0039691)
			5.235,37 €	AIB Außengebietsentwässerung "Marnheimer Straße" (AN0040777)
	Zugänge und Abgänge zusammen:	640.623,79 €		

Durch die **Aktivierung verschiedener Anlagen im Bau sowie sonstiger Umbuchungen** ergaben sich folgende Zugänge:

1.2.2	Sonst. unbeb. Grundstücke u. grundstücksgleiche Rechte	12.675,61 €	Landespfl. Ausgleich Bepflanzung NBG "Am Rösselchen" (AN0041129)
1.2.3	Bebaute Grundstücke u. grundstücksgleiche Rechte	1.464,00 €	Zusammenfassung Mehrzweckplatz mit DGH Brückenstraße 1 (AN0041118)

Umbuchungen zusammen: **14.139,61 €**

Von den Zugängen, Abgängen und Umbuchungen in Höhe von **654.763,40 €** sind noch die planmäßigen Abschreibungen, Aktivierungsbuchungen und sonstigen Umbuchungen abzusetzen:

Abschreibungen:	-108.159,39 €	Planmäßige Abschreibungen
Aktivierungsbuchungen:	-12.675,61 €	Umbuchung von 1.2.10 nach 1.2.2 - AIB Landespfl. Ausgleich NBG "Am Rösselchen" (AN0039577)
Umbuchungen:	-1.464,00 €	Umbuchung von 1.2.4 auf 1.2.3 - DGH und Mehrzweckplatz Brückenstraße 1; Verschmelzung Pl.Nr. 123 + 123/1 zu 123/2 (von AN0007852 nach AN0041118)
	-469,44 €	Umbuchung von 1.2.10 nach 599100 - AO Aufwand, vergebliche Planungskosten AIB Erwerb Bauerwartungsland (AN0039319)

= Veränderungen Sachanlagevermögen **531.994,96 €**

4.1.3 Finanzanlagen

Finanzanlagen sind zum Bilanzstichtag nicht vorhanden.

4.2 Umlaufvermögen

4.2.1 Vorräte

Vorräte (Bauplätze) sind zum Bilanzstichtag nicht vorhanden.

4.2.2 Forderungen und sonstige Vermögensgegenstände

Die Forderungen und sonstigen Vermögensgegenstände wurden durch eine Buchinventur zum Bilanzstichtag nachgewiesen. Hierzu können die Bestandsnachweise aus den Nebenbuchhaltungen herangezogen werden. Forderungen und sonstige Vermögensgegenstände wurden grundsätzlich mit dem Nennwert angesetzt.

Die in der Bilanz zum 31.12.2023 ausgewiesenen offenen Forderungen betragen insgesamt:

1.453.586,24 €

Dieser Betrag setzt sich wie folgt zusammen:

2.2.1	Öffentlich-rechtliche Forderungen, Forderungen aus Transferleistungen	363.478,46 €
2.2.2	Privatrechtliche Forderungen aus Lieferungen und Leistungen	5.915,26 €
2.2.5	Forderungen gegen Sondervermögen, Zweckverbände etc.	176,42 €
2.2.6	Forderungen gegen den sonstigen öffentlichen Bereich	1.084.016,10 €

Eventuelle Differenzen zur Offenen-Posten-Liste Forderungen ergeben sich daraus, dass in dieser Liste auch negative Forderungen als Rückstände ausgewiesen werden (z. B. Rückzahlungen aus Abrechnung von Mietnebenabgaben und Konzessionsabgaben) bzw. negative Verbindlichkeiten (= Forderungen) und Niederschlagungen nicht enthalten sind. Auch Wertberichtigungen auf Forderungen werden dort nicht berücksichtigt.

Wertberichtigungen auf Forderungen

Gem. § 33 Abs. 1 Nr. 3 GemHVO sind auch die Forderungen vorsichtig zu bewerten. Erkenntnisse über Risiken und Verluste sind im Jahresabschluss zu berücksichtigen. Die Wertberichtigungen aufgrund derartiger Informationen sind nach den Grundsätzen ordnungsgemäßer Buchführung zeitnah zu buchen. Sie sind bei den Forderungen durch Einzel- oder Pauschalwertberichtigungen vorzunehmen (siehe Anlage 2 zur Dienstordnung unter Punkt 7.5 der Dienstanweisung Rechnungswesen).

Ab dem Jahr 2016 werden alle niedergeschlagenen Forderungen (Konto 179200) zu 100 % wertberichtigt (= Einzelwertberichtigung).

Am Ende des Jahres 2023 waren für die Ortsgemeinde Gauersheim keine Niederschlagungen zu verzeichnen. Folglich mussten keine Einzelwertberichtigungen auf Forderungen vorgenommen werden (Konto 565510).

Für das allgemeine Ausfallrisiko werthaltiger Forderungen wurde eine pauschale Wertberichtigungen vorgenommen. Hierdurch werden Risiken berücksichtigt, welche zum Abschlussstichtag zwar noch nicht bekannt sind, aber nach der Erfahrung mit einer gewissen Wahrscheinlichkeit eintreten werden. Die verbliebenen Forderungen werden pauschal mit 1 % wertberichtigt (= Pauschalwertberichtigung). Ausgenommen sind hier Forderungen aus Zuwendungen und ähnlichen Forderungen. **Im aufgelaufenen Jahr wurden Forderungen in Höhe von 2.288,59 € pauschalwertberichtigt (Konto 565520).**

4.2.2.1 Öffentlich-rechtliche Forderungen, Forderungen aus Transferleistungen

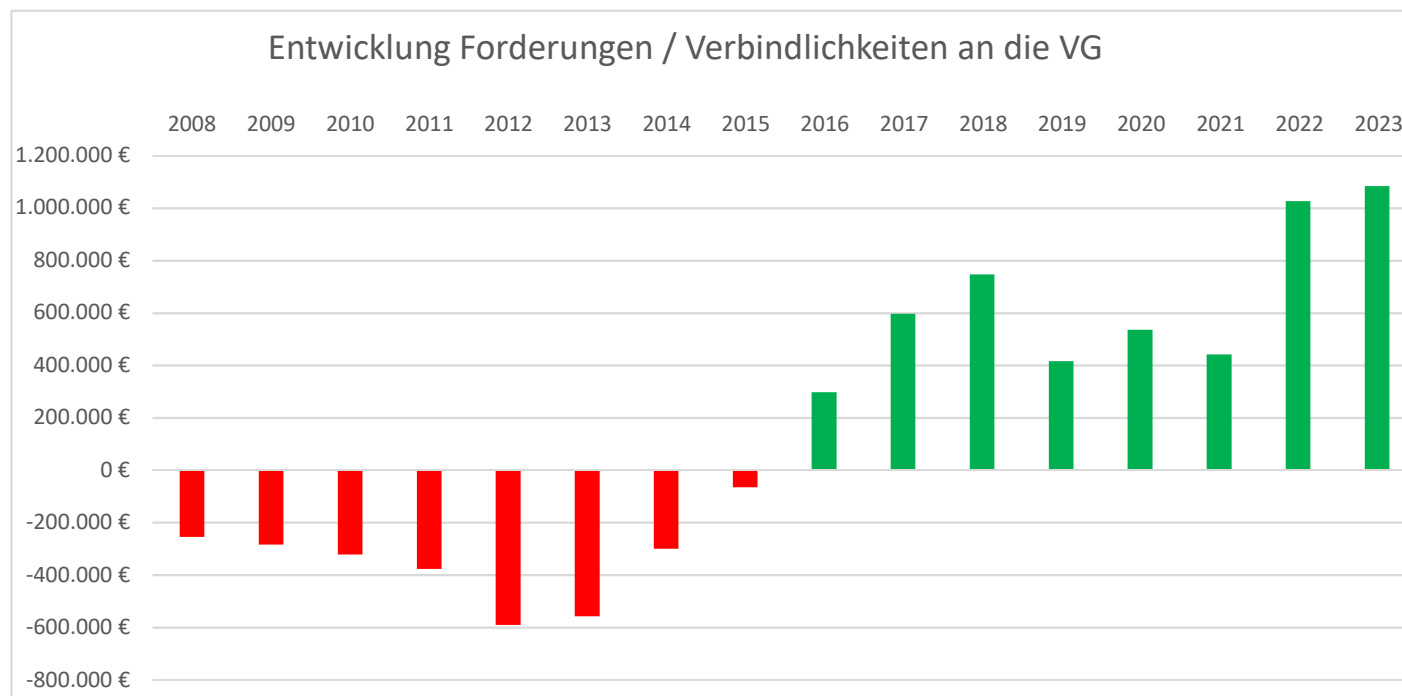
Bei den öffentlich-rechtlichen Forderungen handelt es sich u.a. um offene Gewerbesteuerforderungen (218.935,98 €). Hinzu kommen ausstehende Beträge aus der Abrechnung des Gemeindeanteils an der Einkommensteuer (1.163,79 €) und der Umsatzsteuer (181,24 €) sowie den Ausgleichsleistungen nach § 21 LFAG (2.117,64 €). Hier erfolgt die Abrechnung immer im Januar des Folgejahres; der Ertrag ist jedoch dem eigentlichen Haushaltsjahr zuzurechnen. Weiterhin stehen noch die Zuwendungsbeträge vom Land aus dem Investitionsstock für die Sanierungsmaßnahme des Dorfgemeinschaftshauses offen (143.000,00 €).

4.2.2.2 Privatrechtliche Forderungen aus Lieferung und Leistung

Bei den privatrechtlichen Forderungen aus Lieferung und Leistungen handelt es sich um eine Kostenerstattungsgebühr für die Herstellung eines Grabes (292,20 €). Weiterhin werden hier die Rückzahlungsbeträge aus zu viel gezahlten Strom- und Wassergebühren ausgewiesen.

4.2.2.3 Forderungen gegen den sonstigen öffentlichen Bereich

Der Abschluss 2023 weist eine Forderung der Ortsgemeinde Gauersheim gegenüber der Verbandsgemeinde im Rahmen der Einheitskasse in Höhe von 1.084.016,10 € aus. Gegenüber dem Vorjahr (1.026.854,99 €) erhöhen sich diese Forderungen um 57.161,11 €.



Jahr	€
2008	-254.047,08
2009	-282.970,26
2010	-321.279,08
2011	-376.474,31
2012	-589.976,71
2013	-556.570,39
2014	-298.862,49
2015	-64.635,77
2016	298.432,18
2017	597.485,31
2018	747.335,00
2019	415.807,58
2020	535.980,00
2021	442.083,15
2022	1.026.854,99
2023	1.084.016,10

4.2.3 Liquide Mittel

Die Kassengeschäfte der Ortsgemeinde Gauersheim werden im Rahmen der Einheitskasse von der Verbandsgemeindekasse Kirchheimbolanden wahrgenommen.

4.3 Aktiver Rechnungsabgrenzungsposten

Es bestehen aktive Rechnungsabgrenzungsposten in Höhe von 1.296,76 €. Diese setzen sich aus Beamtengehältern und Ehrensoldzahlungen für Januar 2024 zusammen, die bereits im Dezember 2023 ausgezahlt wurden.

4.4 Eigenkapital

Das Eigenkapital wurde zum Nennwert angesetzt und spiegelt den Saldo zwischen der Aktivseite der Bilanz abzüglich der Sonderposten, Rückstellungen, Verbindlichkeiten und Rechnungsabgrenzungsposten wider. In der nachfolgenden Tabelle wird die Entwicklung des Eigenkapitals seit Einführung der Doppik dargestellt:

Bilanz zum	Bilanzsumme	Differenz zum Vorjahr	Eigenkapital	Eigenkapital- quote
01.01.2009	4.234.319,21 €		1.574.526,82 €	37,18%
31.12.2009	4.091.170,11 €	143.149,10 €	1.547.000,66 €	37,81%
31.12.2010	3.931.141,74 €	160.028,37 €	1.467.363,32 €	37,33%
31.12.2011	3.812.726,00 €	118.415,74 €	1.393.233,85 €	36,54%
31.12.2012	3.897.213,84 €	-84.487,84 €	1.342.010,99 €	34,44%
31.12.2013	4.030.673,12 €	-133.459,28 €	1.425.690,17 €	35,37%
31.12.2014	4.185.791,78 €	-155.118,66 €	1.503.361,46 €	35,92%
31.12.2015	4.043.358,95 €	142.432,83 €	1.717.363,73 €	42,47%
31.12.2016	4.154.112,79 €	-110.753,84 €	1.884.165,85 €	45,36%
31.12.2017	4.241.697,05 €	-87.584,26 €	2.043.363,59 €	48,17%
31.12.2018	4.278.129,15 €	-36.432,10 €	2.170.338,28 €	50,73%
31.12.2019	4.030.468,23 €	247.660,92 €	2.255.367,00 €	55,96%
31.12.2020	4.117.215,98 €	-86.747,75 €	2.418.905,46 €	58,75%
31.12.2021	4.690.752,34 €	-573.536,36 €	2.570.426,72 €	54,80%
31.12.2022	5.141.871,42 €	-451.119,08 €	2.727.428,06 €	53,04%
31.12.2023	5.548.287,91 €	-406.416,49 €	3.060.121,55 €	55,15%

4.4.1 Kapitalrücklage

Zum Bilanzstichtag **31.12.2023** beträgt die **Kapitalrücklage 2.727.428,06 €**. Sie ist gegenüber dem Vorjahr (2022: 2.570.426,72 €) um 157.001,34 € höher. Aufgrund der Änderung der Gemeindehaushaltsverordnung (GemHVO) vom 07.12.2016 ist ein Jahresüberschuss bzw. Jahresfehlbetrag auf neue Rechnung vorzutragen. Der Ausweis erfolgt unter dem Posten Jahresüberschuss/Jahresfehlbetrag. Im Jahresabschluss des Haushaltsfolgejahres ist eine Verrechnung mit der Kapitalrücklage vorzunehmen (§ 18 Abs. 3 GmbHVO). Hieraus ergibt sich, dass die Kapitalrücklage um den Jahresüberschuss aus 2022 von 157.001,34 € erhöht wird.

4.4.2 Jahresüberschuss / Jahresfehlbetrag

Der Jahresüberschuss für 2023 beträgt lt. Ergebnisrechnung 332.693,49 €.

Gegenüber dem Vorjahr bedeutet dies eine Verbesserung um 175.692,15 € (2022: Jahresüberschuss 157.001,24 €).

Weitere Angaben zur Ergebnisrechnung können dem Rechenschaftsbericht entnommen werden.

4.5 Sonderposten

Die Sonderposten wurden mit den ursprünglichen Zuführungsbeträgen abzüglich der bis zum Bilanzstichtag vorzunehmenden Auflösungen angesetzt.

4.5.1 Sonderposten für Belastungen aus dem kommunalen Finanzausgleich

Es wurden keine Sonderposten für Belastungen aus dem kommunalen Finanzausgleich gebildet.

4.5.2 Sonderposten zum Anlagevermögen

Die Entwicklung der Sonderposten zum Anlagevermögen ist der nachfolgenden Übersicht zu entnehmen.

Die in der Bilanz zum 31.12.2023 ausgewiesenen **Sonderposten zum Anlagevermögen** betragen insgesamt:

1.807.517,79 €

Dieser Betrag setzt sich wie folgt zusammen:

2.2.1	Sonderposten zum Anlagevermögen aus Zuwendungen - Stand 31.12.2022	804.460,83 €
2.2.1	Planmäßige Auflösung 2023 auf Sopo aus Zuwendungen	-42.333,89 €
2.2.1	Zuschreibung 2023 / -	0,00 €
2.2.1	Passivierung 2023 / -	0,00 €
	2.2.1 Gesamtbetrag	762.126,94 €

2.2.2	Sonderposten zum Anlagevermögen aus Beiträge und ähnl. Entgelten - Stand 31.12.2022	540.879,95 €
2.2.2	Planmäßige Auflösung 2023 auf Sopo aus Beiträgen und ähnlichen Entgelten	-32.816,67 €
2.2.2	Zuschreibung 2023 /	0,00 €
2.2.2	Passivierung 2023 / SOPO WKB "Marnheimer Straße" Erneuerung Straßeneinlauf (AN0041117)	8.327,57 €
	2.2.2 Gesamtbetrag	516.390,85 €
2.2.3	Sonderposten zum Anlagevermögen aus Anzahlungen f. Anlagevermögen - Stand 31.12.2022	553.612,51 €
2.2.3	Zuschreibung 2023 / AIB SOPO WKB Gemeindestraßen (AN0040736)	8.327,57 €
2.2.3	Passivierung 2023 / AIB SOPO Kost.erst. landespfl. Ausgl.maßn. NBG Am Rösselchen (AN0036590)	-12.675,61 €
	Passivierung 2023 / AO-Ertrag; Ausbuchung Restbetrag KE landespfl. Ausgl.maßn. NBG "Am Rösselchen" (499100)	-11.936,90 €
	Passivierung 2023 / AIB SOPO WKB Gemeindestraßen (AN0040736)	-8.327,57 €
	2.2.3 Gesamtbetrag	529.000,00 €

4.5.3 Sonderposten für den Gebührenaussgleich

Ausgewiesen ist hier die sogenannte Feldwegeunterhaltungsrücklage in Höhe von 3.262,57 €.

Im Haushaltsjahr 2023 entstand im Feldwegeetat (Produkt 5.5.5.90) insgesamt ein Überschuss in Höhe von 2.945,38 €, der am Jahresende dem Sonderposten "Feldwege" zugeführt wurde (AN0038457).

4.5.4 Sonderposten aus Grabnutzungsentgelten

Die Veränderungen bei diesem Sonderposten (-39.637,97 €) setzen sich aus der ertragswirksamen Auflösung der bereits bestehenden Sonderposten (-2.109,37 €), der Neubildung von Sonderposten für Grabnutzungsentgelte (+ 2.096,70 €) und der Verbuchung von Anlagenabgängen (-62.486,48 €) verringert um die bisher aufgelaufenen Auflösungen (+22.861,18 €) zusammen. Ursache für den hohen Anlagenabgang ist die Änderung der Gemeindehaushaltsverordnung (GemHVO). Aufgrund Artikel 1 Nr. 4 der Dritten Landesverordnung zur Änderung des § 38 IV GemHVO vom 13.12.2023 mussten alle bisher in der Anlagenbuchhaltung erfassten Grabnutzungsentgelte mit ihrem Restbuchwert vollständig als Ertrag ins laufende Haushaltsjahr umgebucht werden. Ab dem Jahr 2024 erfolgt die Verbuchung von Grabnutzungsentgelten ausschließlich im ordentlichen Haushalt.

4.5.5 Sonstige Sonderposten

Die Veränderungen bei den sonstigen Sonderposten resultieren zum einen aus der Passivierung der restlichen Kostenerstattungen für die landespflegerische Ausgleichsmaßnahme im NBG "Am Rösselchen" (12.675,61 €). Zum Anderen handelt es sich um die planmäßigen Auflösungen in Höhe von 816,76 €. Der Sonderposten beträgt zum Jahresende 2023 12.673,26 €.

4.6 Rückstellungen

Hier werden die Rückstellungen für Pensionen und ähnliche Verpflichtungen ausgewiesen. Diese setzen sich wie folgt zusammen bzw. zeigen folgende Entwicklung:

	Stand 31.12.2022	Zuführung 2023	Auflösung 2023	Stand 31.12.2023
3.1 Pensionsrückstellungen für aktive und passive Ehrenbeamte	16.659,00 €	6.397,00 €		23.056,00 €
3.1 Pensionsrückstellungen für Ehrensoldempfänger	24.597,00 €	263,00 €		24.860,00 €
3.4 Urlaubsrückstellungen für Bedienstete	3.453,48 €		1.268,50 €	2.184,98 €
3.4 Zeitguthabenrückstellungen für Bedienstete	0,00 €	1.841,63 €		1.841,63 €
Gesamt:	44.709,48 €	8.501,63 €	1.268,50 €	51.942,61 €

Die Berechnung der Rückstellungsbeträge erfolgt durch die Kommunale Versorgungskasse der Pfälzischen Pensionsanstalt nach den maßgeblichen Berechnungsgrundlagen.

4.7 Verbindlichkeiten

Die Verbindlichkeiten wurden zum Rückzahlungsbetrag durch eine Buchinventur zum Bilanzstichtag angesetzt. Hierzu können die Bestandsnachweise aus den Nebenbuchhaltungen herangezogen werden.

Verbindlichkeiten (VB) insgesamt zum 31.12.2023			612.167,02 €	Lt. Übersichten	Lt. OP-Listen	negative Verbindlichkeiten	negative Forderungen
4.2.1	VB aus Kreditaufnahmen für Investitionen	580.000,00 €		580.000,00 €			
4.5	VB aus Lieferungen und Leistungen	30.117,37 €			24.494,31 €	5.623,06 €	
4.6	VB aus Transferleistungen	0,00 €					
4.9	VB ggü Sondervermögen, Zweckverbände etc.	376,47 €			200,05 €	176,42 €	
4.10	VB ggü dem sonst. öffentlichen Bereich	77,37 €			77,37 €		
4.11	Sonstige Verbindlichkeiten	1.595,81 €			233,89 €		1.361,92 €
				580.000,00 €	25.005,62 €	5.799,48 €	1.361,92 €

4.7.1 Verbindlichkeiten aus Kreditaufnahmen für Investitionen

Die Gemeinde Gauersheim hat im Jahr 2023 ein neues Investitionsdarlehen in Höhe von 200.000 € aufgenommen. Es dient ausschließlich der Finanzierung der Sanierungsmaßnahme DGH. Unter Berücksichtigung der ordentlichen Schuldentilgung von 20.000 € erhöhen sich die Investitionsdarlehen auf insgesamt 580.000 € zum 31.12.2023 (Vorjahr: 400.000 €).

4.8 Passiver Rechnungsabgrenzungsposten

Es bestehen passive Rechnungsabgrenzungsposten in Höhe von 603,11 €.

Diese sind lediglich aus im Voraus gezahlten Steuer- und Beitragsleistungen entstanden (Überzahlungen).

Die Bewertung erfolgte mit dem Nominalwert der Einzahlungen des Haushaltsjahres oder der Haushaltsvorjahre, die Haushaltsfolgejahre betreffen.

5. Anlagen zum Anhang

- 5.1 Übersicht über die Grundstücke mit eingeschränkter Nutzung gem. § 48 Abs. 2 Nr. 7 GemHVO
- 5.2 Übersicht über altlastenverdächtige Grundstücke gem. § 48 Abs. 2 Nr. 8 GemHVO
- 5.3 Übersicht über die Ratsmitglieder gem. § 48 Abs. 2 Nr. 23 GemHVO

6.1 Grundstücke mit eingeschränkter Nutzung

Pl.Nr.	Größe (m²)	Lage	Rechte	Bemerkungen	Anlage-Nr.
38/4	67	Brückenstraße	beschr.persönl.Dienstbarkeit für AMP(Kanalverlegungsrecht)		AN0007851
123	577	Brückenstraße 1	beschr.persönl.Dienstbarkeit zu Gunsten AMP (Abwasserleitungsrecht)		AN0007848
123	577	Brückenstraße 1	Vereinigungsbaulast für die Dauer der Bebauung Pl.Nr. 123, Baulastenblatt Nr. 67 Nr. 1 und 2		AN0007848
123/1	71	Brückenstraße 1	beschr.persönl.Dienstbarkeit zu Gunsten AMP (Abwasserleitungsrecht)		AN0007852
123/2	648	Brückenstraße 1	beschr.persönl.Dienstbarkeit zu Gunsten AMP (Abwasserleitungsrecht); Vereinigungsbaulast für die Dauer der Bebauung Pl.Nr. 123, Baulastenblatt Nr. 67 Nr. 1 und 2		AN0041118
217/2	20	Am Schlossacker	beschr.persönl.Dienstbarkeit zu Gunsten AMP (Abwasserkanalrecht)		AN0007836
217/4	88	Hauptstraße	beschr.persönl.Dienstbarkeit zu Gunsten der Pfalzwerke AG	Fußweg entlang der Landesstraße	AN0007841
217/14	1.307	Am Schlossacker	beschr.persönl.Dienstbarkeit zu Gunsten der Pfälzerke AG. Ausgleichsfläche für B-Plan "Schlossacker"		AN0007686
217/15	398	Am Schlossacker	beschr.persönl..Dienstbarkeit zu Gunsten der Pfälzerke AG		AN0007820
217/16	33	Am Schlossacker	beschr.persönl.Dienstbarkeit zu Gunsten der Pfalzwerke AG		AN0007834
217/17	31	Schlossacker	beschr.persönl.Dienstbarkeit zu Gunsten der Pfalzwerke AG		AN0007835
217/18	23	Am Schlossacker	beschr.persönl.Dienstbarkeit zu Gunsten der Pfalzwerke AG		AN0007821
219/5	1.331	Am Schlossacker	Ausgleichsfläche für B-Plan "Schlossacker"		AN0007687
230/2	5.464	Leiselbach	beschr.persönl.Dienstbarkeit zu Gunsten der Pfalzwerke AG		AN0007673
280/10	865	Am Rößelchen Hirschenacker	Ausgleichsfläche für B-Plan "Ober der Mainzer Straße"		AN0007683
280/31	3.446	Am Rößelchen Hirschenacker	Ausgleichsfläche für B-Plan "Ober der Mainzer Straße"		AN0007684
281/2	67	Am Rößelchen Hirschenacker	Ausgleichsfläche für B-Plan "Ober der Mainzer Straße"		AN0007685
281/6	528	Hirschenacker	Ausgleichsfläche für B-Plan "Ober der Mainzer Straße"		AN0007688
286/6	1.047	Stettener Hohl	Ausgleichsfläche für B-Plan "Ober der Mainzer Straße"		AN0007689
287/4	17	Stettener Hohl	Ausgleichsfläche für B-Plan "Ober der Mainzer Straße"		AN0007690

323	1.306	In den Hundertmorgen	beschr.persönl.Dienstbarkeit (Kabelleitungsrecht f. Windkraftanlagen) Infrastruktuges. Bischheim GmbH & Co. KG		AN0007758
636	5.142	Am Horn Ober der Brecht	beschr.persönl.Dienstbarkeit zu Gunsten der Pfalzwerke AG		AN0007705
653	4.720	Am Horn Ober der Brecht	beschr.persönl.Dienstbarkeit zu Gunsten der Pfalzerke AG		AN0007707
671	1.840	Ober dem Kappesgarten	beschr.persönl.Dienstbarkeit zu Gunsten der Pfalzwerke AG		AN0007782
714/1	4.835	Steinacker	beschr.persönl.Dienstbarkeit zu Gunsten der Pfalzwerke AG gem. Bew. Vom 21.04.1989		AN0007802
761/1	11.264	Marnheimer Weg	beschr.persönl.Dienstbarkeit zu Gunsten der Pfalzwerke AG		AN0007770
761/1	11.264	Marnheimer Weg	beschränkt persönliche Dienstbarkeit (Telekommunikationslinienrecht) für Telekom Deutschland GmbH		AN0007770
766	17.702	Holzweg	Baulast zu gunsten des Eigentümers der Pl-Nr. 900/1 u. 901	Wirtschaftsweg	AN0007750
766	17.702	Holzweg	beschränkt persönliche Dienstbarkeit (Telekommunikationslinienrecht) für Telekom Deutschland GmbH	Wirtschaftsweg	AN0007750
771/1	343	Aufm Bangert	beschr.persönl.Dienstbarkeit zu Gunsten der Pfalzwerke AG		AN0007726
771/2	1.755	Aufm Bangert	beschr.persönl.Dienstbarkeit zu Gunsten der Pfalzwerke AG		AN0007727
772/11	367	Am Stich	beschr.persönl.Dienstbarkeit zu Gunsten der Pfalzwerke AG		AN0007715
772/21	516	Am Stich	beschr.persönl.Dienstbarkeit zu Gunsten der Pfalzwerke AG		AN0007716
772/29	71	Am Bannzaun	beschr.persönl.Dienstbarkeit (Niederspannungs-leitungsrecht) zu Gunsten der Pfalzwerke AG		AN0007817
777/4	125	Am Stich	beschr.persönl.Dienstbarkeit zu Gunsten der Pfalzwerke AG		AN0007717
781/1	710	Hohlgraben	beschr.persönl.Dienstbarkeit zu Gunsten der Pfalzwerke AG		AN0007669
784/2	1.103	Frauengarten	beschr.persönl.Dienstbarkeit zu Gunsten der Pfalzwerke AG		AN0007854
785/1	2	Hauptstraße L 447	beschr.persönl.Dienstbarkeit zu Gunsten der Pfalzwerke AG	Fußweg entlang der Landesstraße	AN0007847
785/2	7.502	Neuwieser Weg	beschr.persönl.Dienstbarkeit zu Gunsten der Pfalzwerke AG	Zufahrt Mehrzweckhalle	AN0007773
791	12.774	An der Hauptstraße	beschr.persönl.Dienstbarkeit zu Gunsten der Pfalzwerke AG. Baulast (Blatt 5)	Sportplatz(7704m²), Spielplatz(3745m²), Parkplatz(536m²), Gebäude-und Freifläche, Restauration (789m²)	AN0007857
791/2	308	Am Sportplatz	Baulastverzeichnis, Bebauungszusammenhang mit Pl.Nr. 791/1. (Blatt 5)		AN0007859
792	1.313	Am Sportplatz	beschr.persönl.Dienstbarkeit zu Gunsten Pfalzwerke AG		AN0007714
833	7.053	Am Kreiselberg	Baulast zu gunsten des Eigentümers der Pl-Nr. 875/3	Wirtschaftsweg	AN0007711

894	2.938	Auf'm Hungerberg	Baulast zu gunsten des Eigentümers der Pl-Nr. 888 u. 889	Wirtschaftsweg	AN0007729
912	6.500	Am Hungerberg	Baulast zu gunsten des Eigentümers der Pl-Nr. 933		AN0007708
925	1.915	In der Langgewanne	Baulast zu gunsten des Eigentümers der Pl-Nr. 927 u. 928		AN0007762
975	12.336	Im Ried	Wasserentnahmerecht für die Verbandsgemeinde Kirchheimbolanden	verpachtet Ackerland(3946m²), Grünland(6900m²), Gehölz(1490m²)	AN0007663

6.2 Altlastenverdächtige Grundstücke

Pl.Nr.	Größe (m²)	Lage	Abgelagerte Abfallarten
333	1.148	Ober dem Steinernen Kreuz	Bauschutt, Erdaushub und Siedlerabfälle
368	21.611	Ober der Scheibe	Bauschutt, Erdaushub und Siedlerabfälle
401	1.850	Bei der Stettener Gemarkung aufm Hohen Berg	Bauschutt, Erdaushub und Siedlerabfälle

Da kein Verdacht auf Mitablagerung von sonstigen Abfällen besteht, ist die Bildung einer Rückstellung nicht erforderlich.

6.3 Mitglieder des Gemeinderates der Ortsgemeinde Gauersheim (§ 48 Absatz. 2 Nr. 23 GemHVO)

	<u>Wahlperiode 2019-2024</u>	<u>Wahlperiode 2024-2029</u>
Ortsbürgermeister	Reiner Schlessler	Reiner Schlessler
Erster Beigeordnete/r	Mario Hoffmann	Kerstin Berg
Beigeordnete/r	Karola Christine Hahn	Michael Damberger
Ratsmitglieder	Erhard Klaus Besler Michael Damberger Birger Walter Hahn Gabriele Hudel-Lenz Carina Jäger (ab 14.11.2023 nachgerückt für Herrn Michael Mizera) Nicole Mann Michael Mizera (bis 30.06.2023) Toni Marie Müller Jens Holger Ott (ab 14.11.2023 nachgerückt für Herrn Karlheinz Walter) Kirsten Stephan Björn Walter Karlheinz Walter (bis 02.08.2023)	Erhard Klaus Besler Hans-Jürgen Debus Guido Eberle Birger Walter Hahn Karola Christine Hahn Mario Hoffmann Nicole Mann Jens Holger Ott Martin Peter Schmitt Kirsten Stephan

Ortsgemeinde **Gauersheim**



Haushaltsjahr

2023

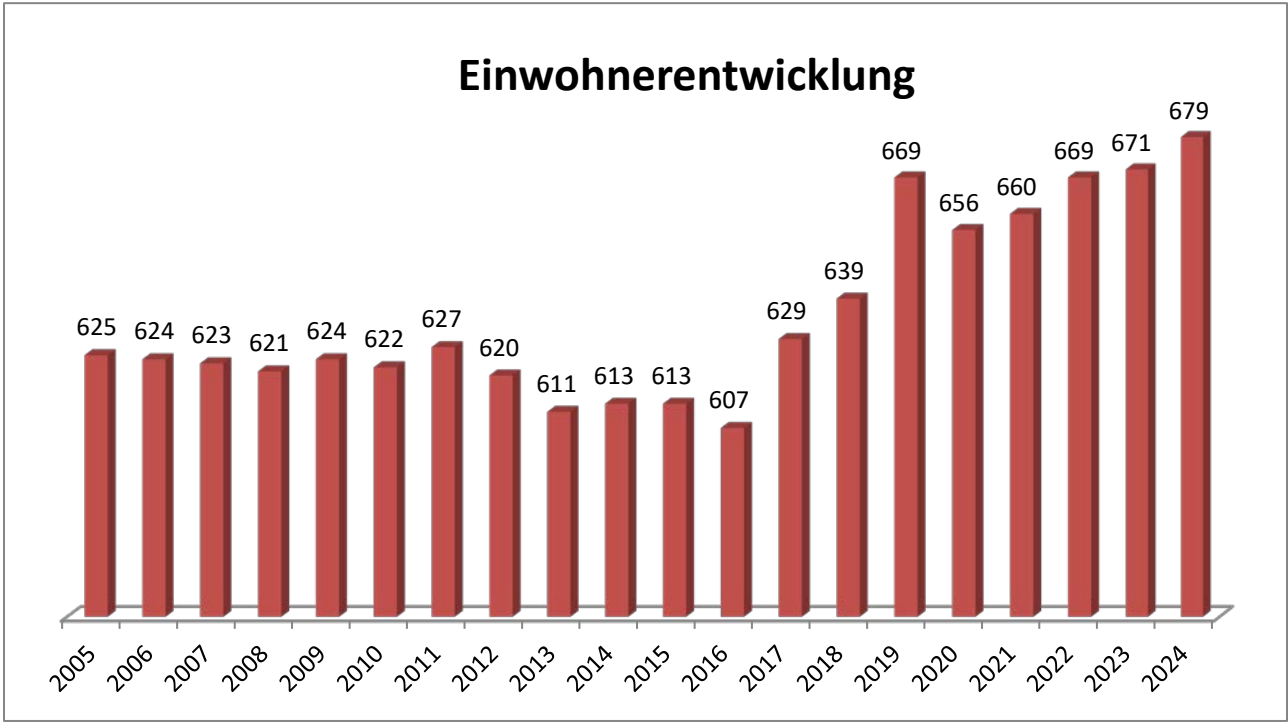
RECHENSCHAFTSBERICHT

gem. § 49 GemHVO

1. Allgemeines

Ortsbürgermeister:
Erste Beigeordnete:
Beigeordneter:
Einwohner zum 30.06.2024:
Gemarkungsgröße:

Reiner Schlessner
Kerstin Berg
Michael Damberger
679 Einwohner
525 ha



Jahr	Einwohner zum 30.06.
2005	625
2006	624
2007	623
2008	621
2009	624
2010	622
2011	627
2012	620
2013	611
2014	613
2015	613
2016	607
2017	629
2018	639
2019	669
2020	656
2021	660
2022	669
2023	671
2024	679

2. Rechtsgrundlagen

Der Rechenschaftsbericht der Ortsgemeinde Gauersheim zum 31.12.2023 wurde unter Beachtung des § 108 GemO in Verbindung mit § 49 GemHVO erstellt. Im Rechenschaftsbericht wird der Verlauf der Haushaltswirtschaft und die Lage der Gemeinde dargestellt, sodass ein den tatsächlichen Verhältnissen entsprechendes Bild vermittelt werden kann. Dazu wird ein Überblick über die wichtigsten Ergebnisse des Jahresabschlusses und Rechenschaft über die Haushaltswirtschaft im abgelaufenen Haushaltsjahr gegeben.

3. Gegenüberstellung Haushaltsplan und Rechnung 2023

	Planansätze (inkl. Nachträge)	Rechnungs- ergebnis	Abweichungen
1. im Ergebnishaushalt			
der Gesamtbetrag der Erträge auf	856.840,00 €	1.216.323,71 €	359.483,71 €
der Gesamtbetrag der Aufwendungen auf	947.450,00 €	883.630,22 €	-63.819,78 €
Jahresüberschuss / Jahresfehlbetrag	-90.610,00 €	332.693,49 €	423.303,49 €
2. im Finanzhaushalt			
die ordentlichen Einzahlungen auf	777.690,00 €	874.921,11 €	97.231,11 €
die ordentlichen Auszahlungen auf	830.240,00 €	756.075,16 €	-74.164,84 €
der Saldo der ordentlichen Ein- und Auszahlungen auf	-52.550,00 €	118.845,95 €	171.395,95 €
die außerordentlichen Einzahlungen auf	0,00 €	0,00 €	0,00 €
die außerordentlichen Auszahlungen auf	0,00 €	0,00 €	0,00 €
der Saldo der außerordentlichen Ein- und Auszahlungen auf	0,00 €	0,00 €	0,00 €
die Einzahlungen aus Investitionstätigkeit	0,00 €	397.136,34 €	397.136,34 €
die Auszahlungen aus Investitionstätigkeit	30.000,00 €	638.658,35 €	608.658,35 €
der Saldo der Ein- und Auszahlungen aus Investitionstätigkeit auf	-30.000,00 €	-241.522,01 €	-211.522,01 €
die Einzahlungen aus der Aufnahme von Investitionskrediten	30.000,00 €	200.000,00 €	170.000,00 €
die Auszahlungen aus der Tilgung von Investitionskrediten	20.000,00 €	20.000,00 €	0,00 €
der Saldo der Ein- und Auszahlungen aus Investitionskrediten auf	10.000,00 €	180.000,00 €	170.000,00 €
die Einzahlungen aus durchlaufenden Geldern auf	0,00 €	-162,83 €	-162,83 €
die Auszahlungen aus durchlaufenden Geldern auf	0,00 €	0,00 €	0,00 €
der Saldo der Ein- und Auszahlungen aus durchlfd. Geldern auf	0,00 €	-162,83 €	-162,83 €
der Gesamtbetrag der Einzahlungen auf	807.690,00 €	1.471.894,62 €	664.204,62 €
der Gesamtbetrag der Auszahlungen auf	880.240,00 €	1.414.733,51 €	534.493,51 €
Veränderung Ford./VB ggü VG aus Krediten zur Liquiditätssicherung	-72.550,00 €	57.161,11 €	129.711,11 €

4. Planabweichungen in der Ergebnisrechnung

Gesamt-Ansatz 2023	Rechnungsergebnis 2023 in €	in %	Abweichungen
-----------------------	--------------------------------	------	--------------

Erträge

5.1	Steuern und ähnliche Abgaben	514.680,00 €	765.853,28 €	62,96%	251.173,28 €
5.2	Zuwendungen, allgemeine Umlagen und sonst. Transferleistungen	165.590,00 €	169.690,89 €	13,95%	4.100,89 €
5.3	Erträge der sozialen Sicherung	0,00 €	0,00 €	0,00%	0,00 €
5.4	Öffentlich-rechtliche Leistungsentgelte	44.890,00 €	44.353,12 €	3,65%	-536,88 €
5.5	Privatrechtliche Leistungsentgelte	960,00 €	1.007,76 €	0,08%	47,76 €
5.6	Kostenerstattungen und Kostenumlagen	3.000,00 €	5.113,10 €	0,42%	2.113,10 €
5.7	Sonstige laufende Erträge	127.720,00 €	178.644,94 €	14,69%	50.924,94 €
5.8	Zinserträge und sonstige Finanzerträge	0,00 €	98,42 €	0,01%	98,42 €
5.9	Außerordentliche Erträge	0,00 €	51.562,20 €	4,24%	51.562,20 €
Summe Erträge		856.840,00 €	1.216.323,71 €	100,00%	359.483,71 €

Aufwendungen

5.10	Personal- und Versorgungsaufwendungen	82.600,00 €	77.416,34 €	8,76%	-5.183,66 €
5.11	Aufwendungen für Sach- und Dienstleistungen	184.700,00 €	120.398,66 €	13,63%	-64.301,34 €
5.12	Bilanzielle Abschreibungen	114.210,00 €	114.131,58 €	12,92%	-78,42 €
5.13	Zuwendungen, Umlagen und sonstige Transferaufwendungen	543.620,00 €	544.307,00 €	61,60%	687,00 €
5.14	Aufwendungen der sozialen Sicherung	0,00 €	0,00 €	0,00%	0,00 €
5.15	Sonstige laufende Aufwendungen	12.960,00 €	17.449,20 €	1,97%	4.489,20 €
5.16	Zinsaufwendungen und sonstige Finanzaufwendungen	9.360,00 €	9.458,00 €	1,07%	98,00 €
5.17	Außerordentliche Aufwendungen	0,00 €	469,44 €	0,05%	469,44 €
Summe Aufwendungen		947.450,00 €	883.630,22 €	100,00%	-63.819,78 €

Jahresergebnis (Jahresüberschuss / Jahresfehlbetrag)

-90.610,00 €	332.693,49 €		423.303,49 €
---------------------	---------------------	--	---------------------

Die Ergebnisverbesserung in Höhe von 423.303,49 € ergibt sich hauptsächlich durch Mehrerträge bei den Steuern und ähnlichen Abgaben, den sonstigen laufenden Erträgen sowie den außerordentlichen Erträgen. Hinzu kommen vor allem Minderaufwendungen bei den Aufwendungen für Sach- und Dienstleistungen.

Größere Änderungen gegenüber der Planaufstellung

- zu 5.1 Die Ergebnisverbesserung im Bereich der Steuern und ähnlichen Abgaben in Höhe von 251.173,28 € resultiert hauptsächlich aus Mehreinnahmen bei der Gewerbesteuer (+221.807,77 €) sowie der Grundsteuer B (+19.213,33 €).
- zu 5.2 Bei den Zuwendungen, allgemeinen Umlagen und sonstigen Transferleistungen konnten insgesamt Erträge in Höhe von 169.690,89 € ausgewiesen werden (Ansatz 165.590,00 €). Die Mehrerträge bei den Zuschüssen für lfd. Zwecke von Privatpersonen und Vereinen von 1.800,00 € ergeben sich aus dem nachgeforderten Nebenkostenanteil der Spielvereinigung 1946 Gauersheim e.V. für das Jahr 2022. Weiterhin konnte in diesem Bereich ein Zuschuss vom Kreis für die Betreuung des jüdischen Friedhofes (1.353,00 €) als Mehrertrag verbucht werden. Außerdem wurde mehr Schlüsselzuweisung gezahlt als ursprünglich eingeplant (+1.084,00 €).
- zu 5.4 Die Mindererträge bei den öffentlich-rechtlichen Leistungsentgelten in Höhe von -536,88 € ergeben sich hauptsächlich aus Benutzungsgebühren für das Bestattungswesen und den Bürgerraum.
- zu 5.6 Bei den Kostenerstattungen und Kostenumlagen ergeben sich Mehrerträge in Höhe von 2.113,10 €. Hierbei handelt es sich unter anderem um die Korrektur einer Fehlbuchung (1.682,00 €). Des Weiteren wurden mehr Kostenerstattungen für die Herstellung von Gräbern vereinnahmt (+431,10 €).
- zu 5.7 Bei den sonstigen laufenden Erträgen ist eine Verbesserung in Höhe von 50.924,94 € ausgewiesen. Diese resultiert in erster Linie aus Mehrerträgen bei den Konzessionsabgaben für Strom (+ 41.884,13 €) und Wasser (+ 2.752,79 €). Des Weiteren wurde eine Versicherungserstattung für einen Hagelschaden am Sportplatz und Bauhof geleistet (+5.710,93 €).
- zu 5.8 Die Mehrerträge bei den Zinserträgen und sonstigen Finanzerträgen in Höhe von 98,12 € resultieren hauptsächlich aus der Verzinsung von Kassenplusbeständen im Rahmen der Einheitskasse (86,42 €). Hinzu kommen Zinserträge aus der Vollverzinsung der Gewerbesteuer (+12,00 €).
- zu 5.9 Die außerordentlichen Erträge in Höhe von 51.562,20 € ergeben sich zum einen aus überschüssigen Kostenerstattungen für landespflegerische Maßnahmen des Neubaugebietes "Am Rösselchen" (+11.936,90 €). Zum anderen mussten zum 31.12.2023 alle bestehenden Grabnutzungsentgelte aus dem investiven Bereich ausgebucht werden (+39.625,30 €). Aufgrund der Änderung des § 38 IV GemHVO sind Grabnutzungsentgelte künftig vollständig als Ertrag im laufenden Haushaltsjahr zu buchen.
- zu 5.10 Bei den Personal- und Versorgungsaufwendungen sind insgesamt Aufwendungen in Höhe von 77.416,34 € entstanden. Das sind 5.183,66 € weniger als ursprünglich veranschlagt (Planansatz: 82.600,00 €). Minderaufwendungen ergaben sich insbesondere in den Produkten "1.1.1.40" und "1.1.2.00".

zu 5.11 Die Aufwendungen für Sach- und Dienstleistungen weisen Minderaufwendungen von insgesamt 64.301,34 € aus.

Größere Veränderungen ergaben sich bei folgenden Positionen:

	Ansatz	Rechnungsergebnis	Differenz
1.1.4.29.523100 Aufwendungen für Hochwasserschutz (Mehraufwand in 2023, da Vorsorgeansatz in 2022 nicht ausgeschöpft)	6.000,00	8.961,50	2.961,50
1.1.4.30.523202 Stromkosten / Bauhof, Fuhrpark (Guthaben lt. Verbrauchsabrechnung)	2.000,00	-863,86	-2.863,86
3.6.5.20.525430 Sachkostenerstattungen / Kita Bischheim (Abschlag 2023, Abrechnung 2021 hat noch gefehlt)	45.000,00	25.000,00	-20.000,00
5.4.1.11.523380 Unterhaltung / Straßen, Wege, Plätze (u.a. Bauwerksprüfung Brücken, Ortsrandbegrünung, Rissesanierung in Asphaltbelägen)	5.000,00	10.100,92	5.100,92
5.5.3.10.523130 Unterhaltung / Friedhofshalle (Austausch Türe und Fallrohre erfolgte im Jahr 2024)	9.000,00	1.250,95	-7.749,05
5.5.5.90.523380 Unterhaltung / Wirtschaftswege (vorhandener Vorsorgeansatz wurde nicht ausgeschöpft)	6.890,00	1.606,50	-5.283,50
5.7.3.10.523130 Unterhaltung / Mehrzweckhalle (veranschlagte Mittel für die Planung eines alternativen Heizsystems nicht verausgabt)	23.000,00	2.137,92	-20.862,08
5.7.3.10.523200 Heizkosten / Mehrzweckhalle (Gaspreisbremse)	15.000,00	8.176,36	-6.823,64
5.7.3.10.523202 Stromkosten / Mehrzweckhalle (vorhandener Vorsorgeansatz wurde nicht ausgeschöpft)	7.000,00	3.932,74	-3.067,26
5.7.3.20.523202 Stromkosten / DGH (Guthaben wegen Sanierungsmaßnahme)	2.000,00	-946,89	-2.946,89

zu 5.12 Die bilanziellen Abschreibungen für das Jahr 2023 belaufen sich auf 114.131,58 € und sind lediglich um 78,42 € niedriger als veranschlagt.

zu 5.13 Im Bereich der Zuwendungen, Umlagen und sonstigen Transferaufwendungen gab es keine nennenswerten Veränderungen. Die Aufwendungen belaufen sich auf insgesamt 544.307,00 €

zu 5.15 Der Mehraufwand bei den sonstigen laufenden Aufwendungen in Höhe von 4.489,20 € resultiert aus der Zuführung des Überschusses aus dem Feldwegeetat zur Feldwegerücklage (2.945,38 €) sowie der Verbuchung der Pauschalwertberichtigung (2.288,59 €).

zu 5.17 Bei den außerordentlichen Aufwendungen in Höhe von 469,44 € handelt es sich um vergebliche Planungskosten für den Erwerb von Bauerwartungsland, die aus der Anlagenbuchhaltung ausgebucht wurden.

Außerordentliche Erträge (Konto 499100)**51.562,20 €**

AO-Ertrag; Ausbuchung restl. Kostenerstattungen für landespfl. Maßnahmen Neubaugebiet "Am Rösselchen"	1.1.4.29.499100	11.936,90 €
AO-Ertrag, Ausbuchung der Grabnutzungsentgelte aufgrund der Änderung des § 38 IV GemHVO	5.5.3.10.499100	39.625,30 €

Außerordentliche Aufwendungen (Konto 599100)**469,44 €**

AO-Aufwand; vergebliche Planungskosten Erwerb Bauerwartungsland	1.1.4.29.599100	469,44
---	-----------------	--------

Wertberichtigungen zu Forderungen (Konto 565510 und 565520)**2.288,59 €**

1. Einzelwertberichtigung auf Niederschlagungen	6.1.2.00.565510	0,00 €
2. Pauschalwertberichtigung	6.1.2.00.565520	2.288,59 €

Gem. § 33 Abs. 1 Nr. 3 GemHVO sind auch Forderungen vorsichtig zu bewerten und Wertberichtigungen nach den Grundsätzen ordnungsgemäßer Buchführung zeitnah zu buchen. Ab dem Jahr 2016 werden alle niedergeschlagenen Forderungen (Konto 179200) zu 100 % wertberichtigt (= Einzelwertberichtigung). Die verbleibenden Forderungen werden pauschal mit 1 % wertberichtigt (= Pauschalwertberichtigung). Ausgenommen sind hier Forderungen aus Zuwendung und ähnlichen Forderungen.
(siehe Anlage 2 zur Dienstordnung unter Punkt 7.5 der Dienstanweisung Rechnungswesen)

3 Einzelwertberichtigung (Ausbuchung von Forderungen)		0,00 €
---	--	--------

5. Planabweichungen in der Finanzrechnung

Gesamt-Ansatz 2023	Rechnungsergebnis 2023 in €	in %	Abweichungen
-----------------------	--------------------------------	------	--------------

Einzahlungen

6.1	Summe der ordentlichen Einzahlungen	777.690,00 €	874.921,11 €	61,84%	97.231,11 €
6.2	Außerordentliche Einzahlungen	0,00 €	0,00 €	0,00%	0,00 €
6.3	Einzahlungen aus Investitionszuwendungen	0,00 €	386.000,00 €	27,28%	386.000,00 €
6.4	Einzahlungen aus Beiträgen und ähnlichen Entgelten	0,00 €	11.136,34 €	0,79%	11.136,34 €
6.5	Sonstige Investitionseinzahlungen	0,00 €	0,00 €	0,00%	0,00 €
6.6	Einzahlungen aus der Aufnahme von Investitionskrediten	30.000,00 €	200.000,00 €	14,14%	170.000,00 €
6.7	Abnahme der Forderungen ggü der VG aus Liquiditätskrediten	72.550,00 €	0,00 €	-4,04%	-72.550,00 €
6.8	Einzahlungen aus durchlaufenden Geldern	0,00 €	-162,83 €	-0,01%	-162,83 €
	Summe Einzahlungen	880.240,00 €	1.471.894,62 €	100,00%	591.654,62 €

Auszahlungen

6.9	Summe der ordentlichen Auszahlungen	830.240,00 €	756.075,16 €	53,45%	-74.164,84 €
6.10	Außerordentliche Auszahlungen	0,00 €	0,00 €	0,00%	0,00 €
6.11	Auszahlungen für immaterielle Vermögensgegenstände	0,00 €	0,00 €	0,00%	0,00 €
6.12	Auszahlungen für Sachanlagen	30.000,00 €	638.658,35 €	45,14%	608.658,35 €
6.13	Auszahlungen für Finanzanlagen	0,00 €	0,00 €	0,00%	0,00 €
6.14	Sonstige Investitionsauszahlungen	0,00 €	0,00 €	0,00%	0,00 €
6.15	Auszahlungen zur Tilgung von Investitionskrediten	20.000,00 €	20.000,00 €	1,41%	0,00 €
6.16	Zunahme Forderungen ggü der VG aus Liquiditätskrediten	0,00 €	57.161,11 €	0,00%	57.161,11 €
6.17	Auszahlungen aus durchlaufenden Geldern	0,00 €	0,00 €	0,00%	0,00 €
	Summe Auszahlungen	880.240,00 €	1.471.894,62 €	100,00%	591.654,62 €

Differenz Ein- / Auszahlungen

0,00 €	0,00 €		0,00 €
---------------	---------------	--	---------------

Im Gegensatz zur Ergebnisrechnung, die die sollmäßige Abwicklung der laufenden Geschäftsvorfälle abbildet, beinhaltet die Finanzrechnung alle zahlungswirksamen Vorgänge. Offene Forderungen und Verbindlichkeiten werden hier nicht abgebildet. Diese werden in der Bilanz ausgewiesen.

Größere Änderungen gegenüber der Planaufstellung

- zu 6.1 Der Saldo der ordentlichen Ein-und Auszahlungen beläuft sich auf 118.845,95 €
und 6.9 Es handelt sich hierbei um die kassenmäßige Abbildung der Ergebnisrechnung (s. Erläuterungen zu Punkt 5).
- zu 6.3 Siehe Punkt 6 "Darstellung der Investitionsmaßnahmen"
bis 6.5
- zu 6.7 Im Jahr 2023 wurden für die Ortsgemeinde Gauersheim Auszahlungen in Höhe von 1.414.733,51 € über die Verbandsgemeindekasse getätigt.
und 6.16 Einzahlungen konnten insgesamt in Höhe von 1.471.894,62 € verbucht werden. Im Saldo ergibt sich eine Zunahme der Forderungen gegenüber der Verbandsgemeinde im Rahmen der Einheitskasse in Höhe von 57.161,11 €. Die Forderungen gegenüber der Verbandsgemeinde erhöhen sich dadurch von 1.026.854,99 auf 1.084.016,10 €
- zu 6.11 Siehe Punkt 6 "Darstellung der Investitionsmaßnahmen"
bis 6.14
- zu 6.6 Die Gemeinde Gauersheim hat zum 31.12.2023 neue Investitionskredite in Höhe von 200.000 € aufgenommen. Unter Berücksichtigung der bereits
und 6.15 bestehenden Kredite (400.000 €) sowie der ordentlichen Tilgung (20.000 €) erhöht sich der Stand der Investitionskredite auf insgesamt 580.000 €
- zu 6.8 Bei den Einzahlungen aus durchlaufenden Geldern (-162,83 €) handelt es sich um die Abwicklung von alten und neuen Überzahlungen.
und 6.17

6. Darstellung der Investitionsmaßnahmen

1. Einzahlungen

Einzahlungsarten	Maßnahme Nr.	Ansatz	Ermächtigung	Kassenrest	Einzahlungen	Kassenrest Ermächtigung
Wiederkehrende Ausbaubeiträge für Gemeindestraßen Ausbau von Gemeindestraßen / Straßen, Wege, Plätze	17				8.316,64	56,39 KER
Landeszuweisung I-Stock / Sanierung des Dorfgemeinschaftshauses	30			529.000,00	386.000,00	143.000,00 KER
Grabnutzungsentgelte	100			1.473,00	2.096,70 723,00	750,00 KER
Summe Investitionen Einnahmen		0,00	0,00	530.473,00	397.136,34	143.806,39 KER
Kredite für Investitionen	99	30.000,00	200.000,00		200.000,00	
Gesamtsumme		30.000,00	200.000,00	530.473,00	597.136,34	143.806,39 KER

2. Auszahlungen

Auszahlungsarten	Maßnahme Nr.	Ansatz	Ermächtigung	Kassenrest	Auszahlungen	Kassenrest Ermächtigung
Auszahlung für Baumaßnahme / Außengebietswasserverrohrung, Marnheimer Straße	7	30.000,00			5.235,37	24.764,63 Eneu
Auszahlungen für Fahrzeuge, Maschinen und technischen Anlagen	8			6.639,01	6.639,01	
Auszahlungen für landespfleg. Ausgleichsmaßnahmen	20		49.881,49		4.867,10	45.014,39 E-
Auszahlungen für die Sanierung des Dorfgemeinschaftshauses	30		1.288.702,77	16.162,07	621.916,87	24.766,52 KAR 658.181,45 Ealt
Auszahlungen für BGA / Mehrzweckhalle	31		33.585,09		0,00	33.585,09 Ealt
Summe Investitionen Ausgaben		30.000,00	1.372.169,35	22.801,08	638.658,35	24.766,52 KAR 691.766,54 Ealt 24.764,63 Eneu 45.014,39 E-
AO-Tilgung von Krediten	99		1.391,01		0,00	1.391,01 Ealt 23.341,96 Eneu
Gesamtsumme		30.000,00	1.373.560,36	22.801,08	638.658,35	693.157,55 Ealt 48.106,59 Eneu

7. Übersicht über Anlagen im Bau

Maßnahme / Bezeichnung	Jahr	Ausgaben		Einnahmen	
		abgeschlossen	Anlage im Bau (AiB)	abgeschlossen	Anzahlungen auf Sopo
5 Erschließung NBG "Am Rösselchen"	1.1.4.29				
<u>Kostenerstattung für Landespflege</u> (AN0036590)	2023			24.612,51 €	
5 Wiederkehrender Ausbaubeitrag Gemeindestraßen	5.4.1.11				
<u>WKB Gemeindestraßen</u> (AN0040736)	2023			8.327,57 €	
7 Außengebietsentwässerung 'Marnheimer Straße'	5.4.1.11				
<u>Außengebietsentwässerung 'Marnheimer Straße'</u> (AN0040777)	2023		5.235,37 €		
16 Erwerb von Bauerwartungsland	1.1.4.29				
<u>Erwerb von Bauerwartungsland</u> (AN0039319)	2023	469,44 €			
20 Landespfleg. Ausgleich / NBG" Am Rösselchen"	5.4.1.11				
<u>Auszahlungen für den landespfleg. Ausgleich</u> (AN0039691)	2020		19,72 €		
	2021		0,00 €		
	2022		7.788,79 €		
	2023	12.675,61 €	4.867,10 €		
		12.675,61 €	12.675,61 €		

30 Sanierung Dorfgemeinschaftshaus	5.7.3.20
---	-----------------

<u>Landeszuweisung (I-Stock)</u>	2021				529.000,00 €
(AN0039816)	2022-2023				0,00 €
					529.000,00 €
<u>Sanierung und Umbau Dorfgemeinschaftshaus</u>	2020		45.631,81 €		
(AN0039577)	2021		120.779,16 €		
	2022		51.886,26 €		
	2023		630.521,32 €		
			848.818,55 €		
	Summen	13.145,05 €	854.053,92 €	32.940,08 €	529.000,00 €

8. Sonstiges Vermögen

	Konto	Stand Beginn 2023	Zugang 2023	Abgang 2023	Stand Ende 2023
Sonderposten für Feldwegeunterhaltung	AN0038457	317,19 €	2.945,38 €	0,00 €	3.262,57 €
	Gesamt:	317,19 €	2.945,38 €	0,00 €	3.262,57 €

9. Chancen und Risiken

Gemäß § 49 Abs. 4 Nr. 2 GemHVO ist auch auf die Chancen und Risiken für die künftige Entwicklung der Gemeinde einzugehen.

Aufgrund der vorliegenden Steuerhochrechnungen wird bei unveränderten Rahmenbedingungen nur von einer geringen Verbesserung ausgegangen. Zu den möglichen Risiken gehört insbesondere die weiterhin bestehende Gefahr einer Verschlechterung der wirtschaftlichen Lage durch Stagnation bzw. Rückgang bei der allgemeinen Wirtschaftsentwicklung. Als Folge des derzeit stattfindenden Ukraine-Krieges sind die Energiepreise explosionsartig gestiegen. Auch in anderen Bereichen muss mit Preissteigerungen gerechnet werden.

Bezüglich der laufenden Tendenz im Bereich der Verbindlichkeiten der Ortsgemeinde Gauersheim besteht das Risiko einer weiter zunehmenden Kreditbelastung, sowohl im konsumtiven als auch im investiven Bereich. Außerdem können weiter steigende Zinsen die Gestaltungs- und Handlungsfähigkeit zunehmend einschränken.

Schließlich hat sich das Land Rheinland-Pfalz aufgrund einer Entscheidung des Verfassungsgerichtshofs RLP mit Änderungen im Finanzausgleich neu positioniert. Allerdings gab es eine Verbesserung der kommunalen Finanzausstattung nur bei den Kreisen und kreisfreien Städten. Bei den verbandsfreien bzw. kreisangehörigen Gemeinden oder Städten kamen keine positiven Änderungen an. Hier müsste unbedingt auch eine bessere Finanzausstattung für die Ortsgemeinden erfolgen.

Eine größere Maßnahme der Gemeinde Gauersheim war jüngst die Sanierung des Dorfgemeinschaftshauses. Die Finanzierung erfolgte zum Teil durch Eigenmittel der Gemeinde sowie Landesmittel aus dem Investitionsstock (I-Stock).

Kirchheimbolanden, 29. Juli 2025

Verbandsgemeindeverwaltung

Im Auftrag:

F.d.R.d.A.

gez. Wienpahl

gez. Bohley

gez. Freiberg

(Wienpahl)
Bürgermeisterin

(Bohley)
Abteilungsleiter

(Freiberg)
Finanzabteilung

Kreditverzeichnis 2023

Gedruckt mit Lizenz 0475 für Verb.-Gem. Kirchheimbolanden

Datum: 03.01.2024

Blatt: 1

Kred.-Geber: alle

Währung: €

	Kreditgeber/ Kreditnummer	Nominalbetrag	Anfangskapital	Zinsen	Verw.-Kosten	Tilgung	Sch.D.Beihilfe	Restkapital
	Volksbank Alzey-Worms 3423774001/01	400.000,00	400.000,00					400.000,00
	Volksbank Alzey-Worms 3423774001/02	400.000,00	400.000,00	8.690,00		20.000,00		380.000,00
	Volksbank Alzey-Worms 3423774010/01	200.000,00	200.000,00	768,00				200.000,00
Summen Mandant:	Schuldenstand Beginn:	400.000,00		9.458,00 ✓	0,00	20.000,00 ✓	0,00	Schuldenstand Ende: 580.000,00 ✓

Plan-Ist-Auswertung

nach Buchungsstellen

zum 31.12.2023

Doppischer Produktplan 2023 Rechnung

Gesamthaushalt

Gesamtergebnisplan neu

		Gesamt-Ansatz HHJ 2023	Rechnungsergebnis is HHJ 2023	Vergleich Ansatz/RE HHJ 2023
E 1	Steuern und ähnliche Abgaben	514.680,00	765.853,28	251.173,28
6.1.1.00.401100	Grundsteuer A	12.350,00	12.892,26	542,26
6.1.1.00.401200	Grundsteuer B	54.200,00	73.413,33	19.213,33
6.1.1.00.401300	Gewerbsteuer	26.610,00	248.417,77	221.807,77
6.1.1.00.402100	Gemeindeanteil an der Einkommensteuer	365.210,00	376.017,56	10.807,56
6.1.1.00.402200	Gemeindeanteil an der Umsatzsteuer	6.110,00	6.121,36	11,36
6.1.1.00.403300	Hundesteuer	7.000,00	7.395,00	395,00
6.1.1.00.405210	Ausgleichsleistungen nach § 21 LFAG	43.200,00	41.596,00	-1.604,00
E 2	Zuwendungen, allgemeine Umlagen und sonstige Transfererträge	165.590,00	169.690,89	4.100,89
1.1.1.30.415100	Erträge aus der Auflösung von Sonderposten aus Zuwendungen	0,00	0,00	0,00
1.1.4.30.414430	Zuweisungen u. Zuschüsse für lfd. Zwecke / Gden. u. GV	0,00	0,00	0,00
1.1.4.30.415100	Erträge aus der Auflösung von Sonderposten aus Zuwendungen	870,00	867,51	-2,49
2.8.1.00.414900	Zuschüsse für lfd. Zwecke von Privatpersonen und Vereinen	0,00	0,00	0,00
3.6.6.13.414900	Zuschüsse für laufende Zwecke von übrigen Bereichen	0,00	0,00	0,00
3.6.6.13.415100	Erträge aus der Auflösung von Sonderposten aus Zuwendungen	40,00	42,62	2,62
4.2.4.10.414500	Zuweisungen und Zuschüsse von privaten Unternehmen	0,00	0,00	0,00
4.2.4.10.414900	Zuschüsse für lfd. Zwecke von Privatpersonen und Vereinen	0,00	0,00	0,00
5.1.1.00.414420	Landeszuweisung für Dorfmoderation	0,00	0,00	0,00
5.4.1.11.415100	Erträge aus der Auflösung von Sonderposten aus Zuwendungen	13.840,00	13.845,25	5,25
5.4.1.12.414410	Zuweisung vom Bund für lfd. Zwecke	0,00	0,00	0,00
5.4.1.12.415100	Erträge aus der Auflösung von Sonderposten aus Zuwendungen	0,00	0,00	0,00
5.4.1.13.415100	Erträge aus der Auflösung von Sonderposten aus Zuwendungen	10,00	6,56	-3,44
5.5.3.10.414900	Zuschüsse für lfd. Zwecke von Privatpersonen und Vereinen	0,00	0,00	0,00
5.5.3.10.415100	Erträge aus der Auflösung von Sonderposten aus Zuwendungen	2.530,00	2.534,41	4,41
5.5.3.42.414420	Zuweisungen und Zuschüsse f. lfd. Zwecke vom Land	0,00	1.353,00	1.353,00
5.5.5.90.415100	Erträge aus der Auflösung von Sonderposten aus Zuwendungen	9.150,00	9.151,63	1,63
5.7.3.10.414430	Betriebskostenzuschuss der VG	150,00	150,00	0,00
5.7.3.10.414900	Zuschüsse für lfd. Zwecke von Privatpersonen und Vereinen	1.800,00	3.600,00	1.800,00
5.7.3.10.415100	Erträge aus der Auflösung von Sonderposten aus Zuwendungen	11.330,00	11.331,17	1,17
5.7.3.20.414429	Förderbetrag vom Land nach BRSG	150,00	0,00	-150,00
5.7.3.20.415100	Erträge aus der Auflösung von Sonderposten aus Zuwendungen	1.360,00	1.365,74	5,74
5.7.3.90.415100	Erträge aus der Auflösung von Sonderposten aus Zuwendungen	3.190,00	3.189,00	-1,00
6.1.1.00.411100	Schlüsselzuweisungen	121.170,00	122.254,00	1.084,00
6.1.1.00.411300	Zuweisungen für Stationierungsgemeinden und zentrale Orte	0,00	0,00	0,00
6.1.1.00.413200	Allgemeine Zuweisungen vom Land	0,00	0,00	0,00
E 3	Erträge der sozialen Sicherung	0,00	0,00	0,00
3.1.1.10.423200	Erstattung Gde.anteile am Sozialhilfeaufwand (Altfälle)	0,00	0,00	0,00
E 4	Öffentlich-rechtliche Leistungsentgelte	44.890,00	44.353,12	-536,88

Doppischer Produktplan 2023 Rechnung

Gesamthaushalt

Gesamtergebnisplan neu

		Gesamt-Ansatz HHJ 2023	Rechnungsergebnis is HHJ 2023	Vergleich Ansatz/RE HHJ 2023
5.4.1.11.437100	Erträge aus der Auflösung von Sopo für Beiträge und ähnliche Entgelte	32.150,00	32.242,22	92,22
5.4.1.12.437100	Erträge aus der Auflösung von Sopo für Beiträge und ähnliche Entgelte	570,00	574,45	4,45
5.5.3.10.432240	Benutzungsgebühren für das Bestattungswesen	1.000,00	504,00	-496,00
5.5.3.10.439100	Erträge aus Auflösung von SoPo für Grabnutzungsentgelte	2.080,00	2.109,37	29,37
5.5.5.90.432100	Entgelte für die Mitbenutzung von Wirtschaftswegen	0,00	0,00	0,00
5.5.5.90.432300	Entgelte für die Unterhaltung von Wirtschaftswegen	6.890,00	6.893,08	3,08
5.5.5.90.437100	Erträge aus der Auflösung von Sopo für Beiträge und ähnliche Entgelte	0,00	0,00	0,00
5.5.5.90.438101	Erträge aus der Auflösung von SOPO für den Gebührenaussgleich	0,00	0,00	0,00
5.7.3.10.432100	Benutzungsgebühren / Mehrzweckhalle	2.000,00	2.030,00	30,00
5.7.3.20.432100	Benutzungsgebühren / Bürgerraum	200,00	0,00	-200,00
E 5	Privatrechtliche Leistungsentgelte	960,00	1.007,76	47,76
1.1.1.30.441100	Verkaufserlöse	0,00	34,00	34,00
1.1.4.29.441200	Pachteinnahmen / unbebaute Grundstücke	150,00	157,00	7,00
1.1.4.29.443100	Erträge a. d. Auflösung v. Sopo f. Bauko.zuschüsse u. ähnl. Entgelte	810,00	816,76	6,76
5.5.3.10.441100	Verkaufserlöse	0,00	0,00	0,00
E 6	Kostenerstattungen und Kostenumlagen	3.000,00	5.113,10	2.113,10
1.1.2.00.442430	Kostenerstattungen / Gden. und GV	0,00	0,00	0,00
1.1.4.29.442900	Kostenerstattungen von übrigen Bereichen	0,00	0,00	0,00
1.1.4.30.442430	Kostenerstattungen von Gemeinden und GV (u.a. für Traktor)	0,00	0,00	0,00
5.1.1.00.442900	Kostenerstattungen von übrigen Bereichen	0,00	0,00	0,00
5.4.1.11.442430	Kostenerstattungen von Gemeinden und Gemeindeverbänden	0,00	0,00	0,00
5.4.1.12.442430	Kostenerstattungen von Gemeinden und Gemeindeverbänden	0,00	1.682,00	1.682,00
5.4.1.12.442900	Kostenerstattungen von übrigen Bereichen	0,00	0,00	0,00
5.5.3.10.442900	Kostenerstattungen von übrigen Bereichen	3.000,00	3.431,10	431,10
5.7.3.90.442900	Kostenerstattungen von übrigen Bereichen	0,00	0,00	0,00
E 7	Sonstige laufende Erträge	127.720,00	178.644,94	50.924,94
1.1.1.30.462700	Versicherungserstattungen	0,00	0,00	0,00
1.1.1.40.466140	Erträge aus der Auflösung von Ehrensoldrückstellungen (VE)	1.220,00	0,00	-1.220,00
1.1.1.40.466147	Erträge aus der Auflösung von Ehrensoldrückstellungen (aktive Ehrenbeamte)	0,00	0,00	0,00
1.1.2.00.466146	Erträge aus der Auflösung von sonstigen Rückstellungen	0,00	1.268,50	1.268,50
1.1.4.30.462700	Versicherungserstattungen	0,00	0,00	0,00
1.1.6.00.462200	Verspätungszuschlag	0,00	0,00	0,00
5.4.1.11.462700	Versicherungserstattungen	0,00	0,00	0,00
5.4.1.11.462900	Sonstige Schadenersatzleistungen und Erträge	0,00	0,00	0,00
5.4.1.11.466110	Erträge aus der Auflösung von Wertbericht. auf Forderungen	0,00	0,00	0,00

Doppischer Produktplan 2023 Rechnung

Gesamthaushalt

Gesamtergebnisplan neu

		Gesamt-Ansatz HHJ 2023	Rechnungsergebnis is HHJ 2023	Vergleich Ansatz/RE HHJ 2023
5.4.1.12.462700	Versicherungserstattungen	0,00	0,00	0,00
5.4.1.12.462900	Sonstige Schadenersatzleistungen und Erträge	0,00	0,00	0,00
5.4.1.50.462500	Konzessionsabgaben / Strom	118.000,00	159.884,13	41.884,13
5.4.1.50.462501	Konzessionsabgaben / Gas	1.000,00	1.035,09	35,09
5.4.1.50.462502	Konzessionsabgaben / Wasser	7.500,00	10.252,79	2.752,79
5.4.1.50.462900	Sonstige Schadenersatzleistungen und Erträge	0,00	242,54	242,54
5.5.3.10.462700	Versicherungserstattungen	0,00	0,00	0,00
5.5.3.10.462900	Sonstige Schadenersatzleistungen und Erträge	0,00	0,00	0,00
5.7.3.10.462700	Versicherungserstattungen	0,00	5.710,93	5.710,93
5.7.3.10.462900	Sonstige Schadenersatzleistungen und Erträge	0,00	0,00	0,00
5.7.3.20.462700	Versicherungserstattungen	0,00	124,60	124,60
6.1.2.00.466110	Erträge aus der Auflösung von Wertbericht. auf Forderungen	0,00	126,36	126,36
E 8	Summe der laufenden Erträge aus Verwaltungstätigkeit	856.840,00	1.164.663,09	307.823,09
E 9	Personal- und Versorgungsaufwendungen	82.600,00	77.416,34	-5.183,66
1.1.1.40.501100	Aufwandsentschädigung / Bürgermeister	12.000,00	10.248,00	-1.752,00
1.1.1.40.501200	Aufwandsentschädigung / Beigeordnete	1.800,00	0,00	-1.800,00
1.1.1.40.501400	Aufwandsentschädigung / Ratsmitglieder	1.000,00	510,00	-490,00
1.1.1.40.507910	Ehrensoldrückstellungen (aktive Ehrenbeamte)	3.000,00	6.397,00	3.397,00
1.1.1.40.511300	Ehrensold	5.700,00	5.664,00	-36,00
1.1.1.40.517100	Ehrensoldrückstellungen (VE)	0,00	263,00	263,00
1.1.2.00.501900	Aufwandsentschädigung / ehrenamtliche Tätigkeit	1.000,00	0,00	-1.000,00
1.1.2.00.502210	Dienstbezüge / Beschäftigte	42.000,00	39.185,19	-2.814,81
1.1.2.00.502220	Leistungszulagen Beschäftigte	900,00	659,92	-240,08
1.1.2.00.503200	Beiträge Versorgungskassen / Beschäftigte	3.400,00	2.755,63	-644,37
1.1.2.00.504200	Beiträge ges. Soz.vers. / Beschäftigte	9.000,00	8.419,44	-580,56
1.1.2.00.505200	Beihilfen, Unterstützungen u. dgl. / Beschäftigte	400,00	0,00	-400,00
1.1.2.00.506200	Personalnebenaufwendungen	250,00	0,00	-250,00
1.1.2.00.508201	Zuschreibung zu sonstigen Rückstellungen	0,00	1.841,63	1.841,63
1.1.2.00.509100	Pauschalierte Lohnsteuer	550,00	21,79	-528,21
5.7.3.20.502210	Dienstbezüge / Beschäftigte	1.100,00	1.052,18	-47,82
5.7.3.20.502220	Leistungszulagen Beschäftigte	30,00	17,80	-12,20
5.7.3.20.503200	Beiträge Versorgungskassen / Beschäftigte	100,00	77,30	-22,70
5.7.3.20.504200	Beiträge ges. Soz.vers. / Beschäftigte	350,00	303,46	-46,54
5.7.3.20.509100	Pauschalierte Lohnsteuer	20,00	0,00	-20,00
E 10	Aufwendungen für Sach- und Dienstleistungen	184.700,00	120.398,66	-64.301,34
1.1.1.30.523700	Unterhaltung BGA / Öffentlichkeitsarbeit	0,00	8,95	8,95
1.1.1.30.523800	GWG, sonstige Gebrauchsgegenstände (unter 410 € netto)	0,00	0,00	0,00

Doppischer Produktplan 2023 Rechnung

Gesamthaushalt

Gesamtergebnisplan neu

		Gesamt-Ansatz HHJ 2023	Rechnungsergebn is HHJ 2023	Vergleich Ansatz/RE HHJ 2023
1.1.1.30.524700	Aufwand für Werbeartikel etc. (auch zum Weiterverkauf)	0,00	615,83	615,83
1.1.1.30.524902	Kosten für Herstellung "Dorfblatt"	0,00	0,00	0,00
1.1.1.40.523800	GWG, sonstige Gebrauchsgegenstände (unter 410 € netto)	0,00	40,87	40,87
1.1.1.40.524900	Sonstige Aufwendungen für Sachleistungen	200,00	446,80	246,80
1.1.2.00.523800	GWG, sonstige Gebrauchsgegenstände (unter 410 € netto)	0,00	0,00	0,00
1.1.4.23.523700	Unterhaltung BGA / Gemeindebüro	0,00	0,00	0,00
1.1.4.23.523800	GWG, sonstige Gebrauchsgegenstände (unter 410 € netto)	0,00	0,00	0,00
1.1.4.29.523100	Aufwendungen für Hochwasserschutz	6.000,00	8.961,50	2.961,50
1.1.4.29.523110	Unterhaltung / unbebaute Grundstücke	400,00	26,54	-373,46
1.1.4.29.523203	Abgaben / unbebaute Grundstücke	400,00	461,70	61,70
1.1.4.29.523210	WKB Ausbau / unbebaute Grundstücke	0,00	29,45	29,45
1.1.4.29.523370	Unterhaltung Regenrückhaltebecken NBG "Ober der Mainzer Straße"	0,00	0,00	0,00
1.1.4.30.523130	Unterhaltung / Bauhof	100,00	0,00	-100,00
1.1.4.30.523202	Stromkosten / Bauhof, Fuhrpark	2.000,00	-863,86	-2.863,86
1.1.4.30.523510	Wartungs- und Instandsetzungskosten / Fuhrpark	800,00	2.874,30	2.074,30
1.1.4.30.523520	Betriebs- und Schmierstoffe / Fuhrpark	2.500,00	4.378,83	1.878,83
1.1.4.30.523700	Unterhaltung BGA / Fuhrpark	2.000,00	2.221,64	221,64
1.1.4.30.523800	GWG, sonstige Gebrauchsgegenstände (unter 410 € netto)	800,00	1.196,65	396,65
1.1.4.30.523801	GWG, sonstige Gebrauchsgegenstände (410 € bis 1000 € netto)	0,00	1.885,49	1.885,49
1.1.4.30.524400	Materialbeschaffungen	200,00	297,09	97,09
1.1.4.30.524700	Sonstige Verbrauchsmittel	100,00	311,61	211,61
1.2.1.00.524900	Aufwendungen für Wahlen	0,00	0,00	0,00
2.8.1.00.523800	GWG, sonstige Gebrauchsgegenstände (unter 410 € netto)	0,00	0,00	0,00
2.8.1.00.524900	Aufwendungen für Heimat- und Brauchtumspflege	400,00	411,37	11,37
2.8.1.00.524904	Aufwendungen für Ortsverschönerung	500,00	512,20	12,20
2.8.1.00.524905	Aufwendungen für Seniorenbetreuung	2.500,00	2.561,13	61,13
3.6.5.20.525430	Sachkostenerstattungen / Kita Bischheim	45.000,00	25.000,00	-20.000,00
3.6.5.20.525432	Kosten für Mittagsbetreuung Kita Bischheim	1.800,00	0,00	-1.800,00
3.6.6.13.523110	Unterhaltung / Kinderspielplatz, Bolzplatz	400,00	183,34	-216,66
3.6.6.13.523700	Unterhaltung BGA / Kinderspielplatz	100,00	0,00	-100,00
3.6.6.13.523800	GWG, sonstige Gebrauchsgegenstände (unter 410 € netto)	100,00	0,00	-100,00
3.6.6.13.523801	GWG, sonstige Gebrauchsgegenstände (410 € bis 1000 € netto)	0,00	0,00	0,00
4.2.4.10.523110	Unterhaltung / Sportplatz	4.400,00	5.879,00	1.479,00
5.4.1.11.523202	Stromkosten / Dorfplatz	2.000,00	635,13	-1.364,87
5.4.1.11.523203	Abgaben / Straßen, Wege, Plätze	1.000,00	893,37	-106,63
5.4.1.11.523204	Pauschale f.d. Ableitung v. Niederschl.wasser in die Kanalisation	19.100,00	17.442,00	-1.658,00
5.4.1.11.523210	WKB Ausbau / Straßen, Wege, Plätze	0,00	50,68	50,68

Doppischer Produktplan 2023 Rechnung

Gesamthaushalt

Gesamtergebnisplan neu

		Gesamt-Ansatz HHJ 2023	Rechnungsergebn is HHJ 2023	Vergleich Ansatz/RE HHJ 2023
5.4.1.11.523380	Unterhaltung / Straßen, Wege, Plätze	5.000,00	10.100,92	5.100,92
5.4.1.11.523700	Unterhaltung BGA / Straßen, Wege, Plätze	100,00	0,00	-100,00
5.4.1.11.523800	GWG, sonstige Gebrauchsgegenstände (unter 410 € netto)	100,00	0,00	-100,00
5.4.1.12.523202	Stromkosten / Straßenbeleuchtung	7.500,00	5.103,61	-2.396,39
5.4.1.12.523330	Unterhaltung / Straßenbeleuchtung	5.000,00	3.319,53	-1.680,47
5.4.1.13.523130	Unterhaltung / Buswartehallen	50,00	0,00	-50,00
5.5.3.10.523110	Unterhaltung / Friedhof	1.000,00	945,97	-54,03
5.5.3.10.523130	Unterhaltung / Friedhofshalle	9.000,00	1.250,95	-7.749,05
5.5.3.10.523202	Stromkosten / Friedhofshalle	250,00	78,32	-171,68
5.5.3.10.523203	Abgaben / Friedhof und Friedhofshalle	1.000,00	1.095,73	95,73
5.5.3.10.523700	Unterhaltung BGA / Friedhof	50,00	0,00	-50,00
5.5.3.10.523800	GWG, sonstige Gebrauchsgegenstände (unter 410 € netto)	200,00	420,79	220,79
5.5.3.10.524700	Sonstige Verbrauchsmittel	50,00	22,90	-27,10
5.5.3.10.529200	Grabherstellungskosten	2.500,00	3.677,10	1.177,10
5.5.3.42.523110	Unterhaltung / Jüdischer Friedhof	100,00	0,00	-100,00
5.5.5.10.525480	Kostenerstattungen an Landesforsten	50,00	50,00	0,00
5.5.5.90.523380	Unterhaltung / Wirtschaftswege	6.890,00	1.606,50	-5.283,50
5.5.5.90.523700	Unterhaltung BGA / Wirtschaftswege	0,00	0,00	0,00
5.5.5.90.523800	GWG, sonstige Gebrauchsgegenstände (unter 410 € netto)	0,00	0,00	0,00
5.7.3.10.523130	Unterhaltung / Mehrzweckhalle	23.000,00	2.137,92	-20.862,08
5.7.3.10.523200	Heizkosten / Mehrzweckhalle	15.000,00	8.176,36	-6.823,64
5.7.3.10.523202	Stromkosten / Mehrzweckhalle	7.000,00	3.932,74	-3.067,26
5.7.3.10.523203	Abgaben / Mehrzweckhalle	1.200,00	1.942,35	742,35
5.7.3.10.523700	Unterhaltung BGA / Mehrzweckhalle	200,00	0,00	-200,00
5.7.3.10.523800	GWG, sonstige Gebrauchsgegenstände (unter 410 € netto)	300,00	17,99	-282,01
5.7.3.10.523801	GWG, sonstige Gebrauchsgegenstände (410 € bis 1000 € netto)	0,00	0,00	0,00
5.7.3.10.524700	Sonstige Verbrauchsmittel	100,00	0,00	-100,00
5.7.3.20.523130	Unterhaltung / Dorfgemeinschaftshaus	500,00	0,00	-500,00
5.7.3.20.523200	Heizkosten / DGH	2.000,00	-705,84	-2.705,84
5.7.3.20.523202	Stromkosten / DGH	2.000,00	-946,89	-2.946,89
5.7.3.20.523203	Abgaben / DGH	800,00	916,61	116,61
5.7.3.20.523210	WKB Ausbau / DGH	0,00	36,78	36,78
5.7.3.20.523700	Unterhaltung BGA / DGH	100,00	0,00	-100,00
5.7.3.20.523800	GWG, sonstige Gebrauchsgegenstände (unter 410 € netto)	100,00	0,00	-100,00
5.7.3.20.524700	Sonstige Verbrauchsmittel	0,00	199,23	199,23
5.7.3.90.523100	Unterhaltung / Sonstige allgemeine Einrichtungen	500,00	194,21	-305,79
5.7.3.90.523203	Abgaben / Sonstige allgemeine Einrichtungen	100,00	151,71	51,71
5.7.3.90.524700	Sonstige Verbrauchsmittel	100,00	211,56	111,56
5.7.3.90.529200	Sonstige Aufwendungen für Dienstleistungen (polit. Geläut	60,00	0,00	-60,00

Doppischer Produktplan 2023 Rechnung

Gesamthaushalt

Gesamtergebnisplan neu

		Gesamt-Ansatz HHJ 2023	Rechnungsergebnis is HHJ 2023	Vergleich Ansatz/RE HHJ 2023
E 11	Abschreibungen	114.210,00	114.131,58	-78,42
1.1.1.30.532300	Abschreibungen auf imm. Vermögensgegenstände / DSL-Versorgung	1.000,00	1.000,00	0,00
1.1.1.30.535900	Abschreibungen auf sonstige Bauten des Infrastrukturvermögens	0,00	0,00	0,00
1.1.1.30.538500	Abschreibungen für BGA	110,00	108,33	-1,67
1.1.1.40.538500	Abschreibungen für BGA	0,00	0,00	0,00
1.1.2.00.538500	Abschreibungen für BGA	0,00	0,00	0,00
1.1.4.23.538500	Abschreibungen für BGA	0,00	0,00	0,00
1.1.4.29.533100	Abschreibungen für unbebaute Grundstücke	810,00	816,76	6,76
1.1.4.30.534900	Abschreibungen für Bauhof / Gebäude etc.	1.600,00	1.597,27	-2,73
1.1.4.30.538100	Abschreibungen für Fahrzeuge	4.780,00	4.772,56	-7,44
1.1.4.30.538200	Abschreibungen für Maschinen und techn. Anlagen	0,00	0,00	0,00
1.1.4.30.538500	Abschreibungen für BGA	140,00	135,03	-4,97
1.1.4.50.538500	Abschreibungen für BGA	0,00	0,00	0,00
1.2.1.00.538500	Abschreibungen für BGA	0,00	0,00	0,00
2.8.1.00.532200	Abschreibungen auf imm. Verm.gegenstände aus geleisteten Zuwendungen	530,00	528,99	-1,01
2.8.1.00.538500	Abschreibungen für BGA	0,00	0,00	0,00
3.6.5.20.532200	Abschreibungen auf imm. Verm.gegenstände aus geleisteten Zuwendungen	0,00	0,00	0,00
3.6.5.20.532300	Abschr. auf imm. Verm.gegenst. / Inv.kostenzuschüsse	270,00	265,70	-4,30
3.6.6.13.533100	Abschreibungen für Kinderspielplätze, Bolzplätze	0,00	0,00	0,00
3.6.6.13.534200	Abschreibungen für Kinderspielplätze, Bolzplätze	0,00	0,00	0,00
3.6.6.13.538500	Abschreibungen für BGA	1.280,00	1.278,36	-1,64
4.2.4.10.532300	Abschr. auf imm. Verm.gegenst. / Inv.kostenzuschüsse	130,00	125,00	-5,00
4.2.4.10.534500	Abschreibungen für Sportplatz	0,00	0,00	0,00
5.1.1.00.538500	Abschreibungen für BGA	0,00	0,00	0,00
5.4.1.11.532300	Abschreibungen auf imm. Verm.gegenstände / Investitionspauschale	4.060,00	4.052,50	-7,50
5.4.1.11.535100	Abschreibungen für Brücken etc.	0,00	0,00	0,00
5.4.1.11.535800	Abschreibungen für Straßen, Wege, Plätze und Verkehrslenkungsanlagen	50.360,00	50.358,21	-1,79
5.4.1.11.535900	Abschreibungen für sonst. Bauten des Infrastrukturvermögens	5.480,00	5.477,43	-2,57
5.4.1.11.538500	Abschreibungen für BGA	550,00	543,48	-6,52
5.4.1.12.532300	Abschreibung auf imm. Vermgegenstände / Straßenbeleuchtung	0,00	0,00	0,00
5.4.1.12.535800	Abschreibungen für Straßenbeleuchtung	820,00	814,79	-5,21
5.4.1.12.538500	Abschreibungen für BGA	0,00	0,00	0,00
5.4.1.13.535900	Abschreibungen für Buswartehallen	60,00	59,09	-0,91
5.4.1.13.538500	Abschreibungen für BGA	0,00	0,00	0,00
5.5.3.10.534900	Abschreibungen für Friedhof / Gebäude etc.	4.910,00	4.901,18	-8,82
5.5.3.10.537100	Abschreibungen auf Kunstgegenstände	300,00	300,48	0,48

Doppischer Produktplan 2023 Rechnung

Gesamthaushalt

Gesamtergebnisplan neu

		Gesamt-Ansatz HHJ 2023	Rechnungsergebnis is HHJ 2023	Vergleich Ansatz/RE HHJ 2023
5.5.3.10.538500	Abschreibungen für BGA	150,00	149,90	-0,10
5.5.3.42.538500	Abschreibungen für BGA	0,00	0,00	0,00
5.5.5.90.535100	Abschreibungen für Brücken etc.	240,00	241,95	1,95
5.5.5.90.535800	Abschreibungen für Wirtschaftswege	8.310,00	8.309,68	-0,32
5.5.5.90.538100	Abschreibungen für Fahrzeuge	600,00	600,00	0,00
5.5.5.90.538500	Abschreibungen für BGA	0,00	0,00	0,00
5.7.3.10.534900	Abschreibungen für Mehrzweckhalle / Gebäude etc.	19.770,00	19.763,71	-6,29
5.7.3.10.538500	Abschreibungen für BGA	140,00	141,49	1,49
5.7.3.20.534900	Abschreibungen für DGH / Gebäude etc.	2.460,00	2.452,38	-7,62
5.7.3.20.538500	Abschreibungen für BGA	0,00	0,00	0,00
5.7.3.90.534900	Abschreibungen für sonstige allgem. Einrichtungen	2.680,00	2.671,70	-8,30
5.7.3.90.535100	Abschreibungen für Brücken etc.	650,00	641,38	-8,62
5.7.3.90.538500	Abschreibungen für BGA	2.020,00	2.024,23	4,23
E 12	Zuwendungen, Umlagen und sonstige Transferaufwendungen	543.620,00	544.307,00	687,00
1.1.6.00.541450	Umlage an den ehem. Gemeindekassenverband -alt-	0,00	0,00	0,00
1.1.6.00.541480	Umlage an den ehem. Gemeindekassenverband	50,00	13,99	-36,01
2.8.1.00.541900	Zuschüsse für lfd. Zwecke an Privatpersonen und Vereine	350,00	0,00	-350,00
4.2.4.10.541900	Zuschüsse für lfd. Zwecke an Privatpersonen und Vereine	0,00	0,00	0,00
6.1.1.00.543100	Gewerbesteuerumlage	2.560,00	2.774,01	214,01
6.1.1.00.544210	Kreisumlage	309.980,00	310.471,00	491,00
6.1.1.00.544230	Verbandsgemeindeumlage	230.680,00	231.048,00	368,00
E 13	Aufwendungen der sozialen Sicherung	0,00	0,00	0,00
E 14	Sonstige laufende Aufwendungen	12.960,00	17.449,20	4.489,20
1.1.1.30.562430	Kosten für Software, Updates, Wartung (bis 410 € netto)	1.430,00	1.428,00	-2,00
1.1.1.30.563500	Öffentliche Bekanntmachungen	200,00	0,00	-200,00
1.1.1.30.569300	Repräsentationsmittel	300,00	165,66	-134,34
1.1.1.30.569700	Ehrengaben / Altersjubilare	500,00	275,00	-225,00
1.1.1.40.561200	Aufwendungen für Aus- und Fortbildung, Umschulung	0,00	0,00	0,00
1.1.1.40.569200	Verfügungsmittel	200,00	400,00	200,00
1.1.2.00.561200	Aufwendungen für Aus- und Fortbildung, Umschulung	0,00	0,00	0,00
1.1.2.00.561500	Dienst- und Schutzkleidung, persönl. Ausrüstungsgegenstände	200,00	214,00	14,00
1.1.2.00.561900	Sonstige Personalnebenaufwendungen	200,00	42,70	-157,30
1.1.4.23.563400	Telefon- und Datenübertragungskosten / Ratssaal	500,00	499,80	-0,20
1.1.4.29.562500	Sachverständigen-, Gerichts- und ähnliche Aufwendungen	0,00	0,00	0,00
1.1.4.29.563500	Aufwendungen für Werbung etc.	0,00	0,00	0,00
1.1.4.29.564100	Versicherungsbeiträge / unbebaute Grundstücke	40,00	30,56	-9,44
1.1.4.30.562500	Sachverständigen-, Gerichts- und ähnliche Aufwendungen	0,00	0,00	0,00
1.1.4.30.564100	Versicherungsbeiträge / Bauhof u. Fuhrpark	1.750,00	1.742,33	-7,67
1.1.4.30.568200	Kraftfahrzeugsteuer / Fuhrpark	380,00	336,00	-44,00

Doppischer Produktplan 2023 Rechnung

Gesamthaushalt

Gesamtergebnisplan neu

		Gesamt-Ansatz HHJ 2023	Rechnungsergebn is HHJ 2023	Vergleich Ansatz/RE HHJ 2023
1.1.4.50.563100	Büromaterial / sonst. zentr. Dienste	50,00	0,00	-50,00
1.1.4.50.563200	Bücher und Zeitschriften / sonst. zentr. Dienste	0,00	0,00	0,00
1.1.4.50.563300	Porto- und Versandkosten / sonst. zentr. Dienste	0,00	0,00	0,00
1.1.4.50.563400	Telefon- und Datenübertragungskosten / sonst. zentr. Dienste	0,00	0,00	0,00
1.1.4.50.564100	Versicherungsbeiträge / sonst. zentr. Dienste	2.150,00	2.131,37	-18,63
1.1.4.50.564300	Sonstige Beiträge	600,00	596,09	-3,91
1.1.4.50.564900	Selbstbeteiligung an Haftpflichtschaden	0,00	0,00	0,00
2.8.1.00.563500	Öffentliche Bekanntmachungen / Kerwe	350,00	0,00	-350,00
2.8.1.00.564100	Versicherungsbeiträge	300,00	273,70	-26,30
2.8.1.00.564200	Mitgliedsbeitrag an Historischen Verein	30,00	31,00	1,00
3.1.1.10.565510	Einzelwertberichtigung	0,00	0,00	0,00
5.1.1.00.562550	Aufwendungen für die Erstellung von Bebauungsplänen	0,00	0,00	0,00
5.1.1.00.562590	Ausgaben f. Dorfmoderation i.R.d. Dorferneuerung	0,00	0,00	0,00
5.4.1.11.562500	Sachverständigen-, Gerichts- und ähnliche Aufwendungen	0,00	0,00	0,00
5.4.1.11.563400	Telefon- und Datenübertragungskosten	0,00	142,80	142,80
5.4.1.13.564100	Versicherungsbeiträge / Buswartehallen	10,00	5,55	-4,45
5.5.3.10.562500	Sachverständigen-, Gerichts- und ähnliche Aufwendungen	0,00	0,00	0,00
5.5.3.10.564100	Versicherungsbeiträge / Friedhofshalle	180,00	173,43	-6,57
5.5.3.10.564200	Beitrag für Gartenbauberufsgenossenschaft	120,00	258,97	138,97
5.5.5.90.562500	Sachverständigen-, Gerichts- und ähnliche Aufwendungen	0,00	0,00	0,00
5.5.5.90.565601	Einstellungen und Zuschreibungen in die Sonderposten	0,00	2.945,38	2.945,38
5.7.3.10.562500	Sachverständigen-, Gerichts- und ähnliche Aufwendungen	0,00	0,00	0,00
5.7.3.10.564100	Versicherungsbeiträge / Mehrzweckhalle	2.500,00	2.502,90	2,90
5.7.3.10.565510	Einzelwertberichtigung	0,00	0,00	0,00
5.7.3.20.564100	Versicherungsbeiträge / DGH	840,00	837,49	-2,51
5.7.3.90.564100	Versicherungsbeiträge	130,00	127,88	-2,12
6.1.1.00.565510	Einzelwertberichtigung	0,00	0,00	0,00
6.1.2.00.565510	Einzelwertberichtigung	0,00	0,00	0,00
6.1.2.00.565520	Pauschalwertberichtigung	0,00	2.288,59	2.288,59
E 15	Summe der laufenden Aufwendungen aus Verwaltungstätigkeit	938.090,00	873.702,78	-64.387,22
E 16	Laufendes Ergebnis aus Verwaltungstätigkeit	-81.250,00	290.960,31	372.210,31
E 17	Zinserträge und sonstige Finanzerträge	0,00	98,42	98,42
1.1.6.00.472100	Stundungszinsen etc.	0,00	0,00	0,00
6.1.2.00.479200	Vollverzinsung aus Gewerbesteuer	0,00	12,00	12,00
6.1.2.00.479400	Zinsen für Kassenplusbestände	0,00	86,42	86,42
6.1.2.00.479900	Verzugszinsen	0,00	0,00	0,00

Doppischer Produktplan 2023 Rechnung

Gesamthaushalt

Gesamtergebnisplan neu

		Gesamt-Ansatz HHJ 2023	Rechnungsergebn is HHJ 2023	Vergleich Ansatz/RE HHJ 2023
E 18	Zinsaufwendungen und sonstige Finanzaufwendungen	9.360,00	9.458,00	98,00
6.1.2.00.574300	Zinsen für Kassenminusbestände an VG	0,00	0,00	0,00
6.1.2.00.575110	Zinsen an Volksbanken, Hypothekenbanken	9.360,00	9.458,00	98,00
6.1.2.00.575120	Zinsen an Sparkassen	0,00	0,00	0,00
6.1.2.00.579100	Zinsen aus der Vollverzinsung der Gewerbesteuer	0,00	0,00	0,00
6.1.2.00.579900	Sonstiger Zinsaufwand	0,00	0,00	0,00
E 19	Saldo der Zins- und sonstigen Finanzerträge und -aufwendungen	-9.360,00	-9.359,58	0,42
E 20	Ordentliches Ergebnis	-90.610,00	281.600,73	372.210,73
	Außerordentliche Erträge	0,00	51.562,20	51.562,20
1.1.1.30.499100	Außerordentliche Erträge	0,00	0,00	0,00
1.1.4.29.499100	Außerordentliche Erträge	0,00	11.936,90	11.936,90
1.1.4.30.499100	Außerordentliche Erträge	0,00	0,00	0,00
5.5.3.10.499100	Außerordentliche Erträge	0,00	39.625,30	39.625,30
5.5.5.90.499100	Außerordentliche Erträge	0,00	0,00	0,00
	Außerordentliche Aufwendungen	0,00	469,44	469,44
1.1.4.29.599100	Außerordentliche Aufwendungen	0,00	469,44	469,44
1.1.4.30.599100	Außerordentliche Aufwendungen	0,00	0,00	0,00
E 21	Außerordentliches Ergebnis	0,00	51.092,76	51.092,76
E 22	Saldo aus internen Leistungsbeziehungen	0,00	0,00	0,00
E 23	Jahresergebnis (Jahresüberschuss / Jahresfehlbetrag)	-90.610,00	332.693,49	423.303,49
	nachrichtlich:			
	Gesamterträge	856.840,00	1.216.323,71	359.483,71
	Gesamtaufwendungen	947.450,00	883.630,22	-63.819,78
	Differenz	-90.610,00	332.693,49	423.303,49

Gesamtfinanzplan OG neu

		Gesamt-Ansatz HHJ 2023	Rechnungsergebn is HHJ 2023	Vergleich Ansatz/RE HHJ 2023
F 1	Steuern und ähnliche Abgaben	514.680,00	553.419,30	38.739,30
6.1.1.00.601100	Grundsteuer A	12.350,00	13.081,65	731,65
6.1.1.00.601200	Grundsteuer B	54.200,00	73.839,70	19.639,70
6.1.1.00.601300	Gewerbesteuer	26.610,00	30.117,79	3.507,79
6.1.1.00.602100	Gemeindeanteil an der Einkommensteuer	365.210,00	384.352,00	19.142,00
6.1.1.00.602200	Gemeindeanteil an der Umsatzsteuer	6.110,00	6.302,60	192,60
6.1.1.00.603300	Hundesteuer	7.000,00	7.417,50	417,50

Doppischer Produktplan 2023 Rechnung

Gesamthaushalt

Gesamtfinanzplan OG neu

		Gesamt-Ansatz HHJ 2023	Rechnungsergebnis is HHJ 2023	Vergleich Ansatz/RE HHJ 2023
6.1.1.00.605210	Ausgleichsleistungen nach § 21 L FAG	43.200,00	38.308,06	-4.891,94
F 2	Zuwendungen, allgemeine Umlagen und sonstige Transfereinzahlungen	123.270,00	127.357,00	4.087,00
1.1.4.30.614430	Zuweisungen u. Zuschüsse für lfd. Zwecke / Gden. u. GV	0,00	0,00	0,00
2.8.1.00.614900	Zuschüsse für lfd. Zwecke von Privatpersonen und Vereinen	0,00	0,00	0,00
3.6.6.13.614900	Zuschüsse für laufende Zwecke von übrigen Bereichen	0,00	0,00	0,00
4.2.4.10.614500	Zuweisungen und Zuschüsse von privaten Unternehmen	0,00	0,00	0,00
4.2.4.10.614900	Zuschüsse für lfd. Zwecke von Privatpersonen und Vereinen	0,00	0,00	0,00
5.1.1.00.614420	Landeszuweisung für Dorfmoderation	0,00	0,00	0,00
5.4.1.12.614410	Zuweisung vom Bund für lfd. Zwecke	0,00	0,00	0,00
5.5.3.10.614900	Zuschüsse für lfd. Zwecke von Privatpersonen und Vereinen	0,00	0,00	0,00
5.5.3.42.614420	Zuweisungen und Zuschüsse f. lfd. Zwecke vom Land	0,00	1.353,00	1.353,00
5.7.3.10.614430	Betriebskostenzuschuss der VG	150,00	150,00	0,00
5.7.3.10.614900	Zuschüsse für lfd. Zwecke von Privatpersonen und Vereinen	1.800,00	3.600,00	1.800,00
5.7.3.20.614429	Förderbetrag vom Land nach BRSG	150,00	0,00	-150,00
6.1.1.00.611100	Schlüsselzuweisungen	121.170,00	122.254,00	1.084,00
6.1.1.00.611300	Zuweisungen für Stationierungsgemeinden und zentrale Orte	0,00	0,00	0,00
6.1.1.00.613200	Allgemeine Zuweisungen vom Land	0,00	0,00	0,00
F 3	Einzahlungen der sozialen Sicherung	0,00	40,93	40,93
3.1.1.10.623200	Erstattung Gde.anteile am Sozialhilfeaufwand (Altfälle)	0,00	40,93	40,93
F 4	Öffentlich-rechtliche Leistungsentgelte	10.090,00	9.337,26	-752,74
5.5.3.10.632240	Benutzungsgebühren / Leichenhalle	1.000,00	504,00	-496,00
5.5.5.90.632100	Entgelte für die Mitbenutzung von Wirtschaftswegen	0,00	0,00	0,00
5.5.5.90.632300	Entgelte für die Unterhaltung von Wirtschaftswegen	6.890,00	6.877,26	-12,74
5.7.3.10.632100	Benutzungsgebühren / Mehrzweckhalle	2.000,00	1.956,00	-44,00
5.7.3.20.632100	Benutzungsgebühren / Bürgerraum	200,00	0,00	-200,00
F 5	Privatrechtliche Leistungsentgelte	150,00	191,00	41,00
1.1.1.30.641100	Verkaufserlöse	0,00	34,00	34,00
1.1.4.29.641200	Pachteinnahmen / unbebaute Grundstücke	150,00	157,00	7,00
5.5.3.10.641100	Verkaufserlöse	0,00	0,00	0,00
F 6	Kostenerstattungen und Kostenumlagen	3.000,00	5.113,10	2.113,10
1.1.2.00.642430	Kostenerstattungen / Gden. und GV	0,00	0,00	0,00
1.1.4.29.642900	Kostenerstattungen von übrigen Bereichen	0,00	0,00	0,00
1.1.4.30.642430	Kostenerstattungen von Gemeinden und GV (u.a. für Traktor)	0,00	0,00	0,00
5.1.1.00.642900	Kostenerstattungen von übrigen Bereichen	0,00	0,00	0,00
5.4.1.11.642430	Kostenerstattungen von Gemeinden und Gemeindeverbänden	0,00	0,00	0,00
5.4.1.12.642430	Kostenerstattungen von Gemeinden und Gemeindeverbänden	0,00	1.682,00	1.682,00
5.4.1.12.642900	Kostenerstattungen von übrigen Bereichen	0,00	0,00	0,00
5.5.3.10.642900	Kostenerstattungen von übrigen Bereichen	3.000,00	3.431,10	431,10
5.7.3.90.642900	Kostenerstattungen von übrigen Bereichen	0,00	0,00	0,00

Doppischer Produktplan 2023 Rechnung

Gesamthaushalt

Gesamtfinanzplan OG neu

		Gesamt-Ansatz HHJ 2023	Rechnungsergebn is HHJ 2023	Vergleich Ansatz/RE HHJ 2023
F 7	Sonstige laufende Einzahlungen	126.500,00	179.364,10	52.864,10
1.1.1.30.662700	Versicherungserstattungen	0,00	0,00	0,00
1.1.4.30.662700	Versicherungserstattungen	0,00	0,00	0,00
1.1.6.00.662200	Verspätungszuschlag	0,00	0,00	0,00
5.4.1.11.662700	Versicherungserstattungen	0,00	0,00	0,00
5.4.1.11.662900	Sonstige Schadenersatzleistungen und Erträge	0,00	0,00	0,00
5.4.1.12.662700	Versicherungserstattungen	0,00	0,00	0,00
5.4.1.12.662900	Sonstige Schadenersatzleistungen und Erträge	0,00	2.114,02	2.114,02
5.4.1.50.662500	Konzessionsabgaben / Strom	118.000,00	159.884,13	41.884,13
5.4.1.50.662501	Konzessionsabgaben / Gas	1.000,00	1.035,09	35,09
5.4.1.50.662502	Konzessionsabgaben / Wasser	7.500,00	10.252,79	2.752,79
5.4.1.50.662900	Sonstige Schadenersatzleistungen und Erträge	0,00	242,54	242,54
5.5.3.10.662700	Versicherungserstattungen	0,00	0,00	0,00
5.5.3.10.662900	Sonstige Schadenersatzleistungen und Erträge	0,00	0,00	0,00
5.7.3.10.662700	Versicherungserstattungen	0,00	5.710,93	5.710,93
5.7.3.10.662900	Sonstige Schadenersatzleistungen und Erträge	0,00	0,00	0,00
5.7.3.20.662700	Versicherungserstattungen	0,00	124,60	124,60
F 8	Summe der laufenden Einzahlungen aus Verwaltungstätigkeit	777.690,00	874.822,69	97.132,69
F 9	Personal- und Versorgungsauszahlungen	79.600,00	68.958,73	-10.641,27
1.1.1.40.701100	Aufwandsentschädigung / Bürgermeister	12.000,00	10.335,02	-1.664,98
1.1.1.40.701200	Aufwandsentschädigung / Beigeordnete	1.800,00	0,00	-1.800,00
1.1.1.40.701400	Aufwandsentschädigung / Ratsmitglieder	1.000,00	410,00	-590,00
1.1.1.40.711300	Ehrensold	5.700,00	5.721,00	21,00
1.1.2.00.701900	Aufwandsentschädigung / ehrenamtliche Tätigkeit	1.000,00	0,00	-1.000,00
1.1.2.00.702210	Dienstbezüge / Beschäftigte	42.000,00	39.185,19	-2.814,81
1.1.2.00.702220	Leistungszulagen Beschäftigte	900,00	659,92	-240,08
1.1.2.00.703200	Beiträge Versorgungskassen / Beschäftigte	3.400,00	2.755,63	-644,37
1.1.2.00.704200	Beiträge ges. Soz.vers. / Beschäftigte	9.000,00	8.419,44	-580,56
1.1.2.00.705200	Beihilfen, Unterstützungen u. dgl. / Beschäftigte	400,00	0,00	-400,00
1.1.2.00.706200	Personalnebenaufwendungen	250,00	0,00	-250,00
1.1.2.00.709100	Pauschalierte Lohnsteuer	550,00	21,79	-528,21
5.7.3.20.702210	Dienstbezüge / Beschäftigte	1.100,00	1.052,18	-47,82
5.7.3.20.702220	Leistungszulagen Beschäftigte	30,00	17,80	-12,20
5.7.3.20.703200	Beiträge Versorgungskassen / Beschäftigte	100,00	77,30	-22,70
5.7.3.20.704200	Beiträge ges. Soz.vers. / Beschäftigte	350,00	303,46	-46,54
5.7.3.20.709100	Pauschalierte Lohnsteuer	20,00	0,00	-20,00
F 10	Auszahlungen für Sach- und Dienstleistungen	184.700,00	123.790,31	-60.909,69
1.1.1.30.723700	Unterhaltung BGA / Öffentlichkeitsarbeit	0,00	0,00	0,00
1.1.1.30.723800	GWG, sonstige Gebrauchsgegenstände (unter 410 € netto)	0,00	0,00	0,00

Doppischer Produktplan 2023 Rechnung

Gesamthaushalt

Gesamtfinanzplan OG neu

		Gesamt-Ansatz HHJ 2023	Rechnungsergebn is HHJ 2023	Vergleich Ansatz/RE HHJ 2023
1.1.1.30.724700	Aufwand für Werbeartikel etc. (auch zum Weiterverkauf)	0,00	0,00	0,00
1.1.1.30.724902	Kosten für Herstellung "Dorfblatt"	0,00	0,00	0,00
1.1.1.40.723800	GWG, sonstige Gebrauchsgegenstände (unter 410 € netto)	0,00	40,87	40,87
1.1.1.40.724900	Sonstige Aufwendungen für Sachleistungen	200,00	110,50	-89,50
1.1.2.00.723800	GWG, sonstige Gebrauchsgegenstände (unter 410 € netto)	0,00	0,00	0,00
1.1.4.23.723700	Unterhaltung BGA / Gemeindebüro	0,00	0,00	0,00
1.1.4.23.723800	GWG, sonstige Gebrauchsgegenstände (unter 410 € netto)	0,00	0,00	0,00
1.1.4.29.723100	Aufwendungen für Hochwasserschutz	6.000,00	8.961,50	2.961,50
1.1.4.29.723110	Unterhaltung / unbebaute Grundstücke	400,00	0,00	-400,00
1.1.4.29.723203	Abgaben / unbebaute Grundstücke	400,00	465,70	65,70
1.1.4.29.723210	WKB Ausbau / unbebaute Grundstücke	0,00	29,45	29,45
1.1.4.29.723370	Unterhaltung Regenrückhaltebecken NBG "Ober der Mainzer Straße"	0,00	0,00	0,00
1.1.4.30.723130	Unterhaltung / Bauhof	100,00	0,00	-100,00
1.1.4.30.723202	Stromkosten / Bauhof, Fuhrpark	2.000,00	-863,86	-2.863,86
1.1.4.30.723510	Wartungs- und Instandsetzungskosten / Fuhrpark	800,00	2.856,36	2.056,36
1.1.4.30.723520	Betriebs- und Schmierstoffe / Fuhrpark	2.500,00	4.148,44	1.648,44
1.1.4.30.723700	Unterhaltung BGA / Fuhrpark	2.000,00	2.090,99	90,99
1.1.4.30.723800	GWG, sonstige Gebrauchsgegenstände (unter 410 € netto)	800,00	1.193,21	393,21
1.1.4.30.723801	GWG, sonstige Gebrauchsgegenstände (410 € bis 1000 € netto)	0,00	1.885,49	1.885,49
1.1.4.30.724400	Materialbeschaffungen	200,00	292,40	92,40
1.1.4.30.724700	Sonstige Verbrauchsmittel	100,00	311,61	211,61
1.2.1.00.724900	Aufwendungen für Wahlen	0,00	0,00	0,00
2.8.1.00.723800	GWG, sonstige Gebrauchsgegenstände (unter 410 € netto)	0,00	0,00	0,00
2.8.1.00.724900	Aufwendungen für Heimat- und Brauchtumspflege	400,00	411,37	11,37
2.8.1.00.724904	Aufwendungen für Ortsverschönerung	500,00	412,20	-87,80
2.8.1.00.724905	Aufwendungen für Seniorenbetreuung	2.500,00	2.423,00	-77,00
3.6.5.20.725430	Sachkostenerstattungen / Kita Bischheim	45.000,00	25.000,00	-20.000,00
3.6.5.20.725432	Kosten für Mittagsbetreuung Kita Bischheim	1.800,00	0,00	-1.800,00
3.6.6.13.723110	Unterhaltung / Kinderspielplatz, Bolzplatz	400,00	170,35	-229,65
3.6.6.13.723700	Unterhaltung BGA / Kinderspielplatz	100,00	0,00	-100,00
3.6.6.13.723800	GWG, sonstige Gebrauchsgegenstände (unter 410 € netto)	100,00	0,00	-100,00
3.6.6.13.723801	GWG, sonstige Gebrauchsgegenstände (410 € bis 1000 € netto)	0,00	0,00	0,00
4.2.4.10.723110	Unterhaltung / Sportplatz	4.400,00	5.710,93	1.310,93
5.4.1.11.723202	Stromkosten / Dorfplatz	2.000,00	460,00	-1.540,00
5.4.1.11.723203	Abgaben / Straßen, Wege, Plätze	1.000,00	921,37	-78,63
5.4.1.11.723204	Pauschale f.d. Ableitung v. Niederschl.wasser in die Kanalisation	19.100,00	17.442,00	-1.658,00
5.4.1.11.723210	WKB Ausbau / Straßen, Wege, Plätze	0,00	50,68	50,68

Doppischer Produktplan 2023 Rechnung

Gesamthaushalt

Gesamtfinanzplan OG neu

		Gesamt-Ansatz HHJ 2023	Rechnungsergebn is HHJ 2023	Vergleich Ansatz/RE HHJ 2023
5.4.1.11.723380	Unterhaltung / Straßen, Wege, Plätze	5.000,00	9.910,74	4.910,74
5.4.1.11.723700	Unterhaltung BGA / Straßen, Wege, Plätze	100,00	0,00	-100,00
5.4.1.11.723800	GWG, sonstige Gebrauchsgegenstände (unter 410 € netto)	100,00	0,00	-100,00
5.4.1.12.723202	Stromkosten / Straßenbeleuchtung	7.500,00	4.845,66	-2.654,34
5.4.1.12.723330	Unterhaltung / Straßenbeleuchtung	5.000,00	5.433,55	433,55
5.4.1.13.723130	Unterhaltung / Buswartehallen	50,00	0,00	-50,00
5.5.3.10.723110	Unterhaltung / Friedhof	1.000,00	695,03	-304,97
5.5.3.10.723130	Unterhaltung / Friedhofshalle	9.000,00	1.250,95	-7.749,05
5.5.3.10.723202	Stromkosten / Friedhofshalle	250,00	78,32	-171,68
5.5.3.10.723203	Abgaben / Friedhof und Friedhofshalle	1.000,00	2.177,21	1.177,21
5.5.3.10.723700	Unterhaltung BGA / Friedhof	50,00	0,00	-50,00
5.5.3.10.723800	GWG, sonstige Gebrauchsgegenstände (unter 410 € netto)	200,00	420,79	220,79
5.5.3.10.724700	Sonstige Verbrauchsmittel	50,00	22,90	-27,10
5.5.3.10.729200	Grabherstellungskosten	2.500,00	3.677,10	1.177,10
5.5.3.42.723110	Unterhaltung / Jüdischer Friedhof	100,00	0,00	-100,00
5.5.5.10.725480	Kostenerstattungen an Landesforsten	50,00	50,00	0,00
5.5.5.90.723380	Unterhaltung / Wirtschaftswege	6.890,00	1.606,50	-5.283,50
5.5.5.90.723700	Unterhaltung BGA / Wirtschaftswege	0,00	0,00	0,00
5.5.5.90.723800	GWG, sonstige Gebrauchsgegenstände (unter 410 € netto)	0,00	0,00	0,00
5.7.3.10.723130	Unterhaltung / Mehrzweckhalle	23.000,00	1.198,88	-21.801,12
5.7.3.10.723200	Heizkosten / Mehrzweckhalle	15.000,00	6.638,14	-8.361,86
5.7.3.10.723202	Stromkosten / Mehrzweckhalle	7.000,00	3.932,74	-3.067,26
5.7.3.10.723203	Abgaben / Mehrzweckhalle	1.200,00	1.655,41	455,41
5.7.3.10.723700	Unterhaltung BGA / Mehrzweckhalle	200,00	0,00	-200,00
5.7.3.10.723800	GWG, sonstige Gebrauchsgegenstände (unter 410 € netto)	300,00	17,99	-282,01
5.7.3.10.723801	GWG, sonstige Gebrauchsgegenstände (410 € bis 1000 € netto)	0,00	0,00	0,00
5.7.3.10.724700	Sonstige Verbrauchsmittel	100,00	8,97	-91,03
5.7.3.20.723130	Unterhaltung / Dorfgemeinschaftshaus	500,00	0,00	-500,00
5.7.3.20.723200	Heizkosten / DGH	2.000,00	-184,48	-2.184,48
5.7.3.20.723202	Stromkosten / DGH	2.000,00	3.440,31	1.440,31
5.7.3.20.723203	Abgaben / DGH	800,00	1.570,73	770,73
5.7.3.20.723210	WKB Ausbau / DGH	0,00	36,78	36,78
5.7.3.20.723700	Unterhaltung BGA / DGH	100,00	0,00	-100,00
5.7.3.20.723800	GWG, sonstige Gebrauchsgegenstände (unter 410 € netto)	100,00	0,00	-100,00
5.7.3.20.724700	Sonstige Verbrauchsmittel	0,00	199,23	199,23
5.7.3.90.723100	Unterhaltung / Sonstige allgemeine Einrichtungen	500,00	194,21	-305,79
5.7.3.90.723203	Abgaben / Sonstige allgemeine Einrichtungen	100,00	176,53	76,53
5.7.3.90.724700	Sonstige Verbrauchsmittel	100,00	211,56	111,56
5.7.3.90.729200	Sonstige Aufwendungen für Dienstleistungen (polit. Geläut)	60,00	0,00	-60,00

Doppischer Produktplan 2023 Rechnung

Gesamthaushalt

Gesamtfinanzplan OG neu

		Gesamt-Ansatz HHJ 2023	Rechnungsergebn is HHJ 2023	Vergleich Ansatz/RE HHJ 2023
F 11 nicht besetzt		0,00	0,00	0,00
F 12 Zuwendungen, Umlagen und sonstige Transferauszahlungen		543.620,00	541.605,71	-2.014,29
1.1.6.00.741450	Umlage an den ehem. Gemeindekassenverband -alt-	0,00	0,00	0,00
1.1.6.00.741480	Umlage an den ehem. Gemeindekassenverband	50,00	13,99	-36,01
2.8.1.00.741900	Zuschüsse für lfd. Zwecke an Privatpersonen und Vereine	350,00	800,00	450,00
4.2.4.10.741900	Zuschüsse für lfd. Zwecke an Privatpersonen und Vereine	0,00	0,00	0,00
6.1.1.00.743100	Gewerbesteuerumlage	2.560,00	-727,28	-3.287,28
6.1.1.00.744210	Kreisumlage	309.980,00	310.471,00	491,00
6.1.1.00.744230	Verbandsgemeindeumlage	230.680,00	231.048,00	368,00
F 13 Auszahlungen der sozialen Sicherung		0,00	0,00	0,00
F 14 Sonstige laufende Auszahlungen		12.960,00	12.262,41	-697,59
1.1.1.30.762430	Kosten für Software, Updates, Wartung (bis 410 € netto)	1.430,00	1.428,00	-2,00
1.1.1.30.763500	Öffentliche Bekanntmachungen	200,00	0,00	-200,00
1.1.1.30.769300	Repräsentationsmittel	300,00	222,66	-77,34
1.1.1.30.769700	Ehrengaben / Altersjubilare	500,00	275,00	-225,00
1.1.1.40.761200	Auszahlungen für Aus- und Fortbildung, Umschulung	0,00	0,00	0,00
1.1.1.40.769200	Verfügungsmittel	200,00	400,00	200,00
1.1.2.00.761200	Auszahlungen für Aus- und Fortbildung, Umschulung	0,00	0,00	0,00
1.1.2.00.761500	Dienst- und Schutzkleidung, persönl. Ausrüstungsgegenstände	200,00	214,00	14,00
1.1.2.00.761900	Sonstige Personalnebenaufwendungen	200,00	42,70	-157,30
1.1.4.23.763400	Telefon- und Datenübertragungskosten / Ratssaal	500,00	499,80	-0,20
1.1.4.29.762500	Sachverständigen-, Gerichts- und ähnliche Auszahlungen	0,00	0,00	0,00
1.1.4.29.763500	Aufwendungen für Werbung etc.	0,00	0,00	0,00
1.1.4.29.764100	Versicherungsbeiträge / unbebaute Grundstücke	40,00	30,56	-9,44
1.1.4.30.762500	Sachverständigen-, Gerichts- und ähnliche Auszahlungen	0,00	0,00	0,00
1.1.4.30.764100	Versicherungsbeiträge / Bauhof u. Fuhrpark	1.750,00	1.732,51	-17,49
1.1.4.30.768200	Kraftfahrzeugsteuer / Fuhrpark	380,00	336,00	-44,00
1.1.4.50.763100	Büromaterial / sonst. zentr. Dienste	50,00	0,00	-50,00
1.1.4.50.763200	Bücher und Zeitschriften / sonst. zentr. Dienste	0,00	0,00	0,00
1.1.4.50.763300	Porto- und Versandkosten / sonst. zentr. Dienste	0,00	0,00	0,00
1.1.4.50.763400	Telefon- und Datenübertragungskosten / sonst. zentr. Dienste	0,00	0,00	0,00
1.1.4.50.764100	Versicherungsbeiträge / sonst. zentr. Dienste	2.150,00	2.131,37	-18,63
1.1.4.50.764300	Sonstige Beiträge	600,00	596,09	-3,91
1.1.4.50.764900	Selbstbeteiligung an Haftpflichtschaden	0,00	0,00	0,00
2.8.1.00.763500	Öffentliche Bekanntmachungen / Kerwe	350,00	0,00	-350,00
2.8.1.00.764100	Versicherungsbeiträge	300,00	273,70	-26,30
2.8.1.00.764200	Mitgliedsbeitrag an Historischen Verein	30,00	31,00	1,00
5.1.1.00.762550	Aufwendungen für die Erstellung von Bebauungsplänen	0,00	0,00	0,00
5.1.1.00.762590	Ausgaben f. Dorfmoderation i.R.d. Dorferneuerung	0,00	0,00	0,00

Doppischer Produktplan 2023 Rechnung

Gesamthaushalt

Gesamtfinanzplan OG neu

		Gesamt-Ansatz HHJ 2023	Rechnungsergebn is HHJ 2023	Vergleich Ansatz/RE HHJ 2023
5.4.1.11.762500	Sachverständigen-, Gerichts- und ähnliche Auszahlungen	0,00	0,00	0,00
5.4.1.11.763400	Telefon- und Datenübertragungskosten	0,00	142,80	142,80
5.4.1.13.764100	Versicherungsbeiträge / Buswartehallen	10,00	5,55	-4,45
5.5.3.10.762500	Sachverständigen-, Gerichts- und ähnliche Auszahlungen	0,00	0,00	0,00
5.5.3.10.764100	Versicherungsbeiträge / Friedhofshalle	180,00	173,43	-6,57
5.5.3.10.764200	Beitrag für Gartenbauberufsgenossenschaft	120,00	258,97	138,97
5.5.5.90.762500	Sachverständigen-, Gerichts- und ähnliche Aufwendungen	0,00	0,00	0,00
5.7.3.10.762500	Sachverständigen-, Gerichts- und ähnliche Auszahlungen	0,00	0,00	0,00
5.7.3.10.764100	Versicherungsbeiträge / Mehrzweckhalle	2.500,00	2.502,90	2,90
5.7.3.20.764100	Versicherungsbeiträge / DGH	840,00	837,49	-2,51
5.7.3.90.764100	Versicherungsbeiträge	130,00	127,88	-2,12
F 15	Summe der laufenden Auszahlungen aus Verwaltungstätigkeit	820.880,00	746.617,16	-74.262,84
F 16	Saldo der laufenden Ein- und Auszahlungen aus Verwaltungstätigkeit	-43.190,00	128.205,53	171.395,53
F 17	Zins- und sonstige Finanzeinzahlungen	0,00	98,42	98,42
1.1.6.00.672100	Stundungszinsen etc.	0,00	0,00	0,00
6.1.2.00.679200	Vollverzinsung aus Gewerbesteuer	0,00	12,00	12,00
6.1.2.00.679400	Zinsen für Kassenplusbestände	0,00	86,42	86,42
6.1.2.00.679900	Verzugszinsen	0,00	0,00	0,00
F 18	Zins- und sonstige Finanzauszahlungen	9.360,00	9.458,00	98,00
6.1.2.00.774300	Zinsen für Kassenminusbestände an VG	0,00	0,00	0,00
6.1.2.00.775110	Zinsen an Volksbanken, Hypothekenbanken	9.360,00	9.458,00	98,00
6.1.2.00.775120	Zinsen an Sparkassen	0,00	0,00	0,00
6.1.2.00.779100	Zinsen aus der Vollverzinsung der Gewerbesteuer	0,00	0,00	0,00
6.1.2.00.779900	Sonstiger Zinsaufwand	0,00	0,00	0,00
F 19	Saldo der Zins- und sonstigen Finanzen- und -auszahlungen	-9.360,00	-9.359,58	0,42
F 20	Saldo der ordentlichen Ein- und Auszahlungen	-52.550,00	118.845,95	171.395,95
	Außerordentliche Einzahlungen	0,00	0,00	0,00
	Außerordentliche Auszahlungen	0,00	0,00	0,00
F 21	Saldo der außerordentlichen Ein- und Auszahlungen	0,00	0,00	0,00
F 22	Saldo der Ein- und Auszahlungen aus internen Leistungsbeziehungen	0,00	0,00	0,00
F 23	Saldo der ordentlichen und außerordentlichen Ein- und Auszahlungen	-52.550,00	118.845,95	171.395,95
F 24	Einzahlungen aus Investitionszuwendungen	0,00	386.000,00	386.000,00
1.1.4.30/0008.681790	Zuwendungen von übrigen Bereichen	0,00	0,00	0,00
3.6.6.13/0027.681790	Zuwendungen von Privatpersonen und Vereinen	0,00	0,00	0,00
5.5.3.10/0003.681790	Zuwendungen von Privatpersonen und Vereinen	0,00	0,00	0,00
5.7.3.20/0030.681742	Landeszuweisung (I-Stock) / Sanierung des Dorfgemeinschaftshauses	0,00	386.000,00	386.000,00

Doppischer Produktplan 2023 Rechnung

Gesamthaushalt

Gesamtfinanzplan OG neu

		Gesamt-Ansatz HHJ 2023	Rechnungsergebn is HHJ 2023	Vergleich Ansatz/RE HHJ 2023
F 25	Einzahlungen aus Beiträgen und ähnlichen Entgelten	0,00	11.136,34	11.136,34
5.4.1.11/0017.682500	Wiederkehrende Ausbaubeiträge für Gemeindestraßen	0,00	8.316,64	8.316,64
5.4.1.11/0019.682650	Erschließungsbeiträge / NBG "Am Rösselchen"	0,00	0,00	0,00
5.4.1.11/0020.682650	Kostenerstattung landespfleg. Ausgleichsmaßnahmen	0,00	0,00	0,00
5.5.3.10/0100.682700	Grabnutzungsentgelte	0,00	2.819,70	2.819,70
F 26	Sonstige Investitionseinzahlungen	0,00	0,00	0,00
1.1.4.29/0005.688100	Einzahlungen aus dem Verkauf von Bauplätzen	0,00	0,00	0,00
1.1.4.29/0006.685100	Einzahlungen aus dem Verkauf von unbeb. Grundstücken	0,00	0,00	0,00
1.1.4.30/0008.685610	Einzahlungen für Fahrzeuge etc. / Fuhrpark	0,00	0,00	0,00
5.5.5.90/0025.685100	Einzahlungen für unbebaute Grundstücke und grundstücksgleiche Rechte	0,00	0,00	0,00
F 27	Summe der Einzahlungen aus Investitionstätigkeit	0,00	397.136,34	397.136,34
F 28	Auszahlungen für immaterielle Vermögensgegenstände	0,00	0,00	0,00
1.1.1.30/0013.784400	Investitionskostenzuschuss DSL-Versorgung	0,00	0,00	0,00
2.8.1.00/0029.781430	Investitionszuwendung an Gemeinden und Gemeindeverbänden	0,00	0,00	0,00
3.6.5.20/0021.781430	Investitionszuwendungen an OG Bischheim für Kita	0,00	0,00	0,00
4.2.4.10/0032.781430	Investitionszuwendungen an OG Stetten für Sportplatz	0,00	0,00	0,00
F 29	Auszahlungen für Sachanlagen	30.000,00	638.658,35	608.658,35
1.1.1.30/0018.785710	Auszahlungen für BGA / Bekanntmachungskasten	0,00	0,00	0,00
1.1.4.29/0006.785100	Auszahlungen für unbebaute Grundstücke	0,00	0,00	0,00
1.1.4.30/0008.785600	Auszahlungen für Fahrzeuge, Maschinen und technischen Anlagen	0,00	6.639,01	6.639,01
1.1.4.30/0026.785710	Auszahlungen für BGA / Fuhrpark, Bauhof	0,00	0,00	0,00
3.6.6.13/0027.785710	Anschaffung von Spielgeräten	0,00	0,00	0,00
5.4.1.11/0007.785930	Auszahlungen für Baumaßnahmen / Außengebietswasserverrohrung Marnheimer Straße	30.000,00	5.235,37	-24.764,63
5.4.1.11/0017.785710	Auszahlungen für BGA / Straßen, Wege, Plätze	0,00	0,00	0,00
5.4.1.11/0017.785930	Ausbau von Gemeindestraßen	0,00	0,00	0,00
5.4.1.11/0019.785930	Erschließung NBG "Am Rösselchen"	0,00	0,00	0,00
5.4.1.11/0020.785930	Auszahlungen für landespfleg. Ausgleichsmaßnahmen	0,00	4.867,10	4.867,10
5.5.3.10/0003.785710	Auszahlungen für BGA / Leichenhalle	0,00	0,00	0,00
5.5.3.10/0028.785590	Auszahlung für Kunstgegenstände	0,00	0,00	0,00
5.5.5.90/0024.785600	Auszahlungen für Fahrzeuge, Maschinen und techn. Anlagen	0,00	0,00	0,00
5.7.3.10/0031.785710	Auszahlungen für BGA / Mehrzweckhalle	0,00	0,00	0,00
5.7.3.20/0030.785930	Auszahlungen für die Sanierung des Dorfgemeinschaftshauses	0,00	621.916,87	621.916,87
5.7.3.90/0010.785930	Gestaltung eines Dorfrundweges	0,00	0,00	0,00
F 30	Auszahlungen für Finanzanlagen	0,00	0,00	0,00
F 31	Sonstige Investitionsauszahlungen	0,00	0,00	0,00
1.1.4.29/0005.788210	Auszahlungen für Bauplatz	0,00	0,00	0,00
1.1.4.29/0016.788210	Erwerb von Bauerwartungsland	0,00	0,00	0,00

Doppischer Produktplan 2023 Rechnung

Gesamthaushalt

Gesamtfinanzplan OG neu

	Gesamt-Ansatz HHJ 2023	Rechnungsergebn is HHJ 2023	Vergleich Ansatz/RE HHJ 2023
F 32 Summe der Auszahlungen aus Investitionstätigkeit	30.000,00	638.658,35	608.658,35
F 33 Saldo der Ein- und Auszahlungen aus Investitionstätigkeit	-30.000,00	-241.522,01	-211.522,01
F 34 Finanzmittelüberschuss / Finanzmittelfehlbetrag	-82.550,00	-122.676,06	-40.126,06
F 35 Aufnahme von Investitionskrediten	30.000,00	200.000,00	170.000,00
6.1.2.00/0099.692531 Kredite für Investitionen	30.000,00	200.000,00	170.000,00
Ordentliche Tilgung (nachrichtlich)	20.000,00	20.000,00	0,00
6.1.2.00/0099.792510 Tilgung von Krediten für Investitionen	20.000,00	20.000,00	0,00
Außerordentliche Tilgung (nachrichtlich)	0,00	0,00	0,00
6.1.2.00/0099.792511 AO-Tilgung von Investitionskrediten	0,00	0,00	0,00
F 36 Tilgung von Investitionskrediten	20.000,00	20.000,00	0,00
6.1.2.00/0099.792510 Tilgung von Krediten für Investitionen	20.000,00	20.000,00	0,00
6.1.2.00/0099.792511 AO-Tilgung von Investitionskrediten	0,00	0,00	0,00
F 37 Saldo der Ein- und Auszahlungen aus Investitionskrediten	10.000,00	180.000,00	170.000,00
F 38 Veränderung der liquiden Mittel (ohne durchlaufende Gelder) *1	0,00	0,00	0,00
F 39 Saldo der Ein- und Auszahlungen aus Krediten zur Liquiditätssicherung *2	72.550,00	-57.161,11	-129.711,11
F 40 Saldo der Ein- und Auszahlungen aus Finanzierungstätigkeit	82.550,00	122.838,89	40.288,89
Einzahlungen aus durchlaufenden Geldern	0,00	-162,83	-162,83
6.1.2.00.699100 durchlaufende Gelder	0,00	-162,83	-162,83
Auszahlungen aus durchlaufenden Geldern	0,00	0,00	0,00
6.1.2.00.799100 durchlaufende Gelder	0,00	0,00	0,00
F 41 Saldo der durchlaufenden Gelder	0,00	-162,83	-162,83
F 42 Verwendung Finanzmittelüberschuss / Deckung Finanzmittelfehlbetrag	82.550,00	122.676,06	40.126,06
F 43 Veränderung der Liquiden Mittel (einschl. durchlaufende Gelder)	0,00	0,00	0,00
F 44 Nachrichtlich: Ausgleich Finanzhaushalt *3 (= F23 ./.. ordentl. Tilgung)	-72.550,00	98.845,95	171.395,95
F 45 Nachrichtlich: Mindest-Rückführungsbetrag gemäß Tilgungsplan	0,00	0,00	0,00
ordentliche Einzahlungen	777.690,00	874.921,11	97.231,11

Doppischer Produktplan 2023 Rechnung

Gesamthaushalt

Gesamtfinanzplan OG neu

	Gesamt-Ansatz HHJ 2023	Rechnungsergebn is HHJ 2023	Vergleich Ansatz/RE HHJ 2023
--	---------------------------	--------------------------------	------------------------------------

ordentliche Auszahlungen	830.240,00	756.075,16	-74.164,84
Saldo ordentliche Ein-/Auszahlungen	-52.550,00	118.845,95	171.395,95
 Gesamteinzahlungen (ohne Kassenkredite)	 807.690,00	 1.471.894,62	 664.204,62
Gesamtauszahlungen	880.240,00	1.414.733,51	534.493,51
Saldo Gesamteinzahlungen / Gesamtauszahlungen	-72.550,00	57.161,11	129.711,11

*1 Bei Ortsgemeinden: Veränderung der Forderungen ggü der VG

*2 Bei Ortsgemeinden: Veränderung der Verbindlichkeiten ggü der VG

*3 Ohne außerplanmäßige Tilgungen und Umschuldungen

Anlagenübersicht für das Haushaltsjahr 2023

Filterkriterien: Nr.: AN0000001..AN0199999, Shortcutdimension 3: 5

Posten / Art (gem. § 47 Abs. 4 Nr. 1 GemHVO)	Anschaffungs- und Herstellungskosten					Abschreibungen, Wertberichtigungen						Restbuchwerte		Kennzahlen		Wert- minderung durch unterlassene Instand- haltung, Altlasten, sonstiges
	Stand zum 31.12.2022	Zugänge im Haushaltsjahr	Abgänge im Haushaltsjahr	Umbuchungen im Haushaltsjahr	Stand zum 31.12.2023	aufgelaufene Abschrei- bungen zum 31.12.2022	Zuschrei- bungen im Haushaltsjahr	Abschrei- bungen im Haushaltsjahr	Umbuchung im Haushaltsjahr	aufgelaufene Ab- schreibungen auf Abgänge	Ab- schreibungen zum 31.12.2023	Rest- buchwerte am Ende des Haushalts- jahres	Rest- buchwerte am Ende des Haushalts- vorjahres	Durch- schnitt- licher Absch.- satz	Durch- schnitt- licher Rest- buch- wert	
1.1.2 Geleistete Zuwendungen	6.519,75	0,00	0,00	0,00	6.519,75	-4.095,23	0,00	-528,99	0,00	0,00	-4.624,22	1.895,53	2.424,52	8,1 %	29,1 %	0,00
1.1.3 Gezahlte Investitionszuschüsse	122.400,53	0,00	0,00	0,00	122.400,53	-72.881,34	0,00	-5.443,20	0,00	0,00	-78.324,54	44.075,99	49.519,19	4,4 %	36,0 %	0,00
1.1.5 Anzahlungen auf Imm. Vermögensgegenstände	0,00	0,00	0,00	0,00	0,00	0,00	0,00	0,00	0,00	0,00	0,00	0,00	0,00	0,0 %	0,0 %	0,00
1.2.1 Wald, Forsten	9.272,00	0,00	0,00	0,00	9.272,00	0,00	0,00	0,00	0,00	0,00	0,00	9.272,00	9.272,00	0,0 %	100,0 %	0,00
1.2.10 Geleistete Anzahlungen, Anlagen im Bau	226.575,18	640.623,79	0,00	-13.145,05	854.053,92	0,00	0,00	0,00	0,00	0,00	0,00	854.053,92	226.575,18	0,0 %	100,0 %	0,00
1.2.2 Sonst. unbeb. Grundstücke u. grundst.gl. Rechte	395.775,25	0,00	0,00	12.675,61	408.450,86	-17.017,72	0,00	-816,76	0,00	0,00	-17.834,48	390.616,38	378.757,53	0,2 %	95,6 %	0,00
1.2.3 Bebaute Grundstücke u. grundstücksgleiche Rechte	1.802.527,06	0,00	0,00	1.464,00	1.803.991,06	-496.977,50	0,00	-31.386,24	0,00	0,00	-528.363,74	1.275.627,32	1.305.549,56	1,7 %	70,7 %	0,00
1.2.4 Infrastrukturvermögen	2.544.699,85	0,00	0,00	-1.464,00	2.543.235,85	-1.017.217,02	0,00	-65.902,53	0,00	0,00	-1.083.119,55	1.460.116,30	1.527.482,83	2,6 %	57,4 %	0,00
1.2.6 Kunstgegenstände, Denkmäler	6.009,50	0,00	0,00	0,00	6.009,50	-1.212,75	0,00	-300,48	0,00	0,00	-1.513,23	4.496,27	4.796,75	5,0 %	74,8 %	0,00
1.2.7 Maschinen, technische Anlagen, Fahrzeuge	56.819,62	0,00	0,00	0,00	56.819,62	-11.866,32	0,00	-5.372,56	0,00	0,00	-17.238,88	39.580,74	44.953,30	9,5 %	69,7 %	0,00
1.2.8 Betriebs- und Geschäftsausstattung	65.103,49	0,00	0,00	0,00	65.103,49	-47.052,21	0,00	-4.380,82	0,00	0,00	-51.433,03	13.670,46	18.051,28	6,7 %	21,0 %	0,00
2.2.1 Sonderposten aus Zuwendungen	-1.532.855,18	0,00	0,00	0,00	-1.532.855,18	728.394,35	0,00	42.333,89	0,00	0,00	770.728,24	-762.126,94	-804.460,83	2,8 %	49,7 %	0,00
2.2.2 Sonderposten aus Beiträgen und ähnlichen Entgelten	-965.649,25	0,00	0,00	-8.327,57	-973.976,82	424.769,30	0,00	32.816,67	0,00	0,00	457.585,97	-516.390,85	-540.879,95	3,4 %	53,0 %	0,00
2.2.3 Sonderposten aus Anzahlungen für Anlagevermögen	-553.612,51	-8.327,57	0,00	32.940,08	-529.000,00	0,00	0,00	0,00	0,00	0,00	0,00	-529.000,00	-553.612,51	0,0 %	100,0 %	0,00
2.3 Sonderposten für den Gebührenaussgleich	-5.139,11	0,00	0,00	0,00	-5.139,11	4.821,92	-2.945,38	0,00	0,00	0,00	1.876,54	-3.262,57	-317,19	57,3 %	63,5 %	0,00
2.5 Sonderposten aus Grabnutzungsentgelten	-60.389,78	-2.096,70	62.486,48	0,00	0,00	20.751,81	0,00	2.109,37	0,00	-22.861,18	0,00	0,00	-39.637,97	0,0 %	0,0 %	0,00
2.7 Sonstige Sonderposten	-16.203,23	0,00	0,00	-12.675,61	-28.878,84	15.388,82	0,00	816,76	0,00	0,00	16.205,58	-12.673,26	-814,41	2,8 %	43,9 %	0,00
Gesamt	2.101.853,17	630.199,52	62.486,48	11.467,46	2.806.006,63	-474.193,89	-2.945,38	-36.054,89	0,00	-22.861,18	-536.055,34	2.269.951,29	1.627.659,28	1,4 %	80,9 %	0,00

Forderungsübersicht			
lfd. Nr.	Art (gem. § 47 Abs. 4 Nr. 2.2 GemHVO)	Stand zum 31.12.2023 (Bilanzwert) ¹	Stand zum 31.12.2022 (Bilanzwert) ¹
1	Forderungen und sonstige Vermögensgegenstände	1.453.586,24	1.573.336,54
1.1	Öffentlich-rechtliche Forderungen, Forderungen aus Transferleistungen	363.478,46	539.103,37
1.2	Privatrechtliche Forderungen aus Lieferungen und Leistungen	5.915,26	1.830,42
1.3	Forderungen gegen verbundene Unternehmen	0,00	0,00
1.4	Forderungen gegen Unternehmen, mit denen ein Beteiligungsverhältnis besteht	0,00	0,00
1.5	Forderungen gegen Sondervermögen, Zweckverbände, Anstalten des öffentlichen Rechts, rechtsfähige kommunale Stiftungen	176,42	0,00
1.6	Forderungen gegen den sonstigen öffentlichen Bereich	1.084.016,10	1.030.288,73
1.7	Sonstige Vermögensgegenstände / Sonstige Forderungen	0,00	2.114,02

¹ Angaben können auch in 1.000 € erfolgen.

Verbindlichkeitenübersicht						
lfd. Nr.	Art (gem. § 47 Abs. 5 Nr. 4 GemHVO)	Verbindlichkeiten zum 31.12.2023 mit einer Restlaufzeit			Stand zum 31.12.2023 (Bilanzwert)	Stand zum 31.12.2022 (Bilanzwert)
		bis zu einem Jahr	von über einem bis zu fünf Jahren	von mehr als fünf Jahren		
		in € ¹				
1	Verbindlichkeiten	62.167,02	120.000,00	430.000,00	612.167,02	430.006,02
1.1	Anleihen					
1.2	Verbindlichkeiten aus Kreditaufnahmen	30.000,00	120.000,00	430.000,00	580.000,00	400.000,00
	davon:					
1.2.1	Verbindlichkeiten aus Kreditaufnahmen für Investitionen	30.000,00	120.000,00	430.000,00	580.000,00	400.000,00
1.2.2	Verbindlichkeiten aus Kreditaufnahmen zur Liquiditätssicherung				0,00	0,00
1.3	Verbindlichkeiten aus Vorgängen, die Kreditaufnahmen wirtschaftlich gleichkommen				0,00	0,00
1.4	Erhaltene Anzahlungen auf Bestellungen				0,00	0,00
1.5	Verbindlichkeiten aus Lieferungen und Leistungen	30.117,37			30.117,37	27.073,22
1.6	Verbindlichkeiten aus Transferleistungen				0,00	800,00
1.7	Verbindlichkeiten gegenüber verbundenen Unternehmen				0,00	0,00
1.8	Verbindlichkeiten gegenüber Unternehmen, mit denen ein Beteiligungsverhältnis besteht				0,00	0,00
1.9	Verbindlichkeiten gegenüber Sondervermögen, Zweckverbänden, Anstalten des öffentlichen Rechts, rechtsfähigen kommunalen Stiftungen	376,47			376,47	502,49
1.10	Verbindlichkeiten gegenüber dem sonstigen öffentlichen Bereich	77,37			77,37	40,08
1.11	Sonstige Verbindlichkeiten	1.595,81			1.595,81	1.590,23

¹ Angaben können auch in 1.000 € erfolgen.

Übersicht über die über das Ende des Haushaltsjahres hinaus geltenden Haushaltsermächtigungen			
lfd. Nr.	Konto / Bezeichnung	Ansatz des Haushaltsjahres	Übertragung auf das Haushaltsfolgejahr
		2023	2024
		in € ¹	
1.	Aufwandsermächtigungen	0,00	0,00
	Teilhaushalt 1		
	Teilhaushalt ...		
2.	Auszahlungsermächtigungen	30.000,00	24.764,63
2.1	Ordentliche und außerordentliche Auszahlungen	0,00	0,00
	Teilhaushalt 1		
	Teilhaushalt ...		
2.2	Auszahlungen aus Investitionstätigkeit	30.000,00	24.764,63
	Teilhaushalt 1	0,00	0,00
	Teilhaushalt 3	0,00	0,00
	Teilhaushalt 5	30.000,00	24.764,63
2.3	Auszahlungen aus Finanzierungstätigkeit	0,00	0,00
	Teilhaushalt 6	0,00	0,00
3.	Ermächtigungen für die Aufnahme von Investitionskrediten	0,00	23.341,96
	Teilhaushalt 6	0,00	23.341,96
4.	Aus Verpflichtungsermächtigungen voraussichtlich fällig werdende Auszahlungen²	0,00	0,00
	Teilhaushalt 1		
	Teilhaushalt ...		

¹ Angaben können auch in 1.000 € erfolgen.

² Sofern Auszahlungen aus Verpflichtungsermächtigungen auch über das Haushaltsfolgejahr voraussichtlich fällig werden, sind diese auf die einzelnen Folgejahre darzustellen.

Übersicht über die Entwicklung der Jahresergebnisse (gem. § 2 Abs. Satz 1 Posten E 23 GemHVO) ¹			
lfd. Nr.	Haushaltsjahr 2025 / 2026	Jahr	Betrag in € ²
1	5. Haushaltsvorjahr (lt. festgestelltem Jahresabschluss)	2020	163.538,46 €
2	4. Haushaltsvorjahr (lt. festgestelltem Jahresabschluss)	2021	151.521,26 €
3	3. Haushaltsvorjahr (Rechnungsergebnis)	2022	157.001,34 €
4	2. Haushaltsvorjahr (Rechnungsergebnis)	2023	332.693,49 €
5	1. Haushaltsvorjahr (Ansatz einschl. Nachtrag)	2024	300.590,00 €
6	Haushaltsjahr (Ansatz)	2025	-138.930,00 €
7	Zwischensumme (lfd. Nr. 1 - 6)		966.414,55 €
8	1. Haushaltsfolgejahr (Ansatz)	2026	68.660,00 €
9	2. Haushaltsfolgejahr (Planung)	2027	75.060,00 €
10	3. Haushaltsfolgejahr (Planung)	2028	82.250,00 €
11	Summe		1.192.384,55 €

¹ Die Übersicht ist als Anlage zum Haushaltsplan entbehrlich, sofern der Vorbericht eine entsprechende Darstellung über die Entwicklung der Jahresergebnisse enthält.

² Angaben können auch in 1.000 € erfolgen.

Übersicht über die Über-/Unterdeckung im Finanzhaushalt bzw. in der Finanzrechnung ¹						
lfd. Nr.	Haushaltsjahr 2025 / 2026	Jahr	Saldo der ordentlichen und außerordentlichen Ein- und Auszahlungen (§ 2 Abs. 1 Satz 1 Posten F23 GemHVO)	./. planmäßige Tilgung (§ 2 Abs. 1 Satz 1 Posten F36 GemHVO)	./. Mindestrück- rührungsbetrag gemäß Tilgungsplan (§ 2 Abs. 1 Satz 1 Posten F45 GemHVO)	= Betrag
			in € ²			
1	5. Haushaltsvorjahr (lt. festgestelltem Jahresabschluss)	2020	190.317,06 €	0,00 €	0,00 €	190.317,06 €
2	4. Haushaltsvorjahr (lt. festgestelltem Jahresabschluss)	2021	67.954,08 €	0,00 €	0,00 €	67.954,08 €
3	3. Haushaltsvorjahr (Rechnungsergebnis)	2022	291.193,01 €	0,00 €	0,00 €	291.193,01 €
4	2. Haushaltsvorjahr (Rechnungsergebnis)	2023	118.845,95 €	20.000,00 €	0,00 €	98.845,95 €
5	1. Haushaltsvorjahr (Ansatz einschl. Nachtrag)	2024	336.670,00 €	30.000,00 €	0,00 €	306.670,00 €
6	Haushaltsjahr (Ansatz)	2025	-99.500,00 €	30.000,00 €	0,00 €	-129.500,00 €
7	Zwischensumme (lfd. Nr. 1 - 6)		905.480,10 €	80.000,00 €	0,00 €	825.480,10 €
8	1. Haushaltsfolgejahr (Ansatz)	2026	108.140,00 €	30.000,00 €	0,00 €	78.140,00 €
9	2. Haushaltsfolgejahr (Planung)	2027	114.590,00 €	30.000,00 €	0,00 €	84.590,00 €
10	3. Haushaltsfolgejahr (Planung)	2028	121.840,00 €	30.000,00 €	0,00 €	91.840,00 €
11	Summe		1.250.050,10 €	170.000,00 €	0,00 €	1.080.050,10 €

¹ Die Übersicht ist als Anlage zum Haushaltsplan entbehrlich, sofern der Vorbericht eine entsprechende Darstellung über die Entwicklung der Finanzmittelüberschüsse und -fehlbeträge enthält.

² Angaben können auch in 1.000 € erfolgen.

Übersicht über die Entwicklung des Eigenkapitals ¹				
Ifd. Nr.	Ergebnis (gem. § 2 Abs. 2 Satz 1 Posten E 23)	Jahr	Betrag	nachrichtlich: aufgelaufenes Eigenkapital
			in € ²	
1	Eigenkapital zum 31.12. des dritten Haushaltsvorjahres	2022		2.727.428,06 €
2	+ Jahresergebnis des zweiten Haushaltsvorjahres	2023	332.693,49 €	3.060.121,55 €
3	+ Ansatz einschl. NT für Jahresergebnis des Haushaltsvorjahres	2024	300.590,00 €	3.360.711,55 €
4	+ Ansatz für Jahresergebnis des Haushaltsjahres	2025	-138.930,00 €	3.221.781,55 €
5	+ Ansatz für Jahresergebnis des Haushaltsfolgejahres	2026	68.660,00 €	3.290.441,55 €
6	+ geplantes Jahresergebnis des 2. Haushaltsfolgejahres	2027	75.060,00 €	3.365.501,55 €
7	+ geplantes Jahresergebnis des 3. Haushaltsfolgejahres	2028	82.250,00 €	3.447.751,55 €

¹ Die Übersicht ist als Anlage zum Haushaltsplan entbehrlich, sofern der Vorbericht eine entsprechend aussagekräftige Darstellung der Entwicklung des Eigenkapitals enthält.

² Angaben können auch in 1.000 € erfolgen.