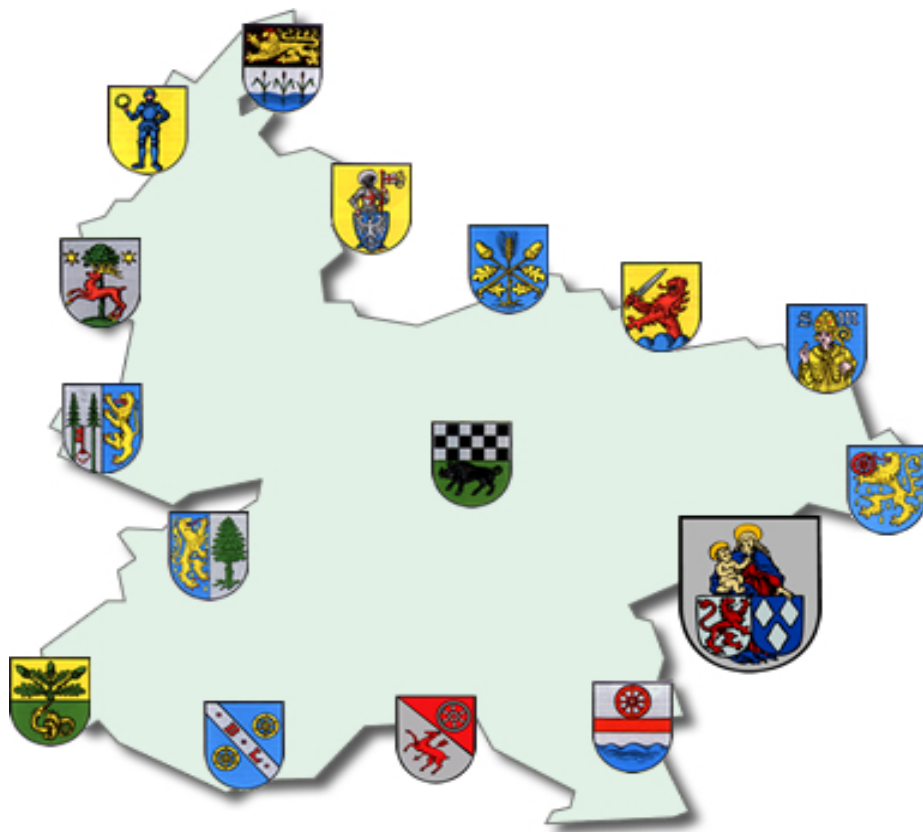


Ortsgemeinde Gauersheim



Jahresabschluss und Jahresrechnung 2022

Inhaltsverzeichnis

1.	Vorwort	3
2.	Aufstellungsvermerk	4
3.	Ergebnis-/ Finanzrechnung	5
4.	Teilergebnis- und Teilfinanzrechnung	9
5.	Bilanz zum 31.12.2022 (Konten-/Staffelform)	18
6.	Anhang nach § 48 GemHVO	25
	Anlagen zum Anhang:	
	Übersicht über Grundstücke mit eingeschränkter Nutzung	35
	Übersicht über altlastenverdächtige Grundstücke	37
	Übersicht über die Mitglieder des Gemeinderates	38
7.	Rechenschaftsbericht nach § 49 GemHVO	39
	Anlagen zum Rechenschaftsbericht:	
	Kreditverzeichnis	52
	Plan-Ist-Auswertung nach Buchungsstellen	53
8.	Anlagenübersicht / Sonderpostenübersicht	72
9.	Forderungsübersicht	73
10.	Verbindlichkeitenübersicht	74
11.	Übersicht über die über das Ende des Haushaltsjahres hinaus geltenden Haushaltsermächtigungen	75
12.	Entwicklung Jahresergebnisse	76
13.	Entwicklung Finanzmittelüberschüsse/-fehlbeträge	77
14.	Entwicklung Eigenkapital	78

Vorwort

Die Gemeinden haben nach §108 Gemeindeordnung (GemO) für den Schluss eines jeden Haushaltsjahres einen Jahresabschluss aufzustellen, in dem das Ergebnis der Haushaltswirtschaft des Haushaltsjahres nachzuweisen ist.

Er hat das Vermögen, das Eigenkapital, die Sonderposten, die Rückstellungen, die Verbindlichkeiten, die Rechnungsabgrenzungsposten, die Erträge und Aufwendungen sowie die Einzahlungen und Auszahlungen vollständig zu enthalten, soweit durch Gesetz oder aufgrund eines Gesetzes nichts anderes bestimmt ist.

Der Jahresabschluss hat unter Beachtung der Grundsätze ordnungsmäßiger Buchführung für Gemeinden ein den tatsächlichen Verhältnissen entsprechendes Bild der Vermögens-, Finanz- und Ertragslage der Gemeinde zu vermitteln.

Die Vermögenslage einer Gemeinde wird durch die stichtagsbezogene Schlussbilanz in komprimierter Form dargestellt. Das Vermögen auf der Aktivseite der Bilanz (Kapitalverwendung) wird den Schulden, Rückstellungen und Sonderposten auf der Passivseite (Kapitalherkunft) gegenübergestellt. Die Saldoposition – das Eigenkapital (Reinvermögen) – gibt Auskunft über die Finanzlage der Kommune.

Die Finanz- und Ertragslage wird aus der zeitraumbezogenen Finanz- und Ergebnisrechnung sowie den Teilrechnungen ersichtlich. Die Finanzrechnung zeigt Herkunft und Verwendung der eingesetzten Finanzmittel auf und informiert über die Liquidität der Gemeinde. Die Ergebnisrechnung, ähnlich einer Gewinn- und Verlustrechnung im kaufmännischen Rechnungswesen, stellt Ressourcenaufkommen und Ressourcenverzehr gegenüber. Der Saldo der Ergebnisrechnung (Erträge ./ Aufwendungen) zeigt die Ertragslage und verändert das Eigenkapital der Kommune.

Die Bestandteile und Anlagen des Jahresabschlusses sind dem folgenden Aufstellungsvermerk zu entnehmen.

Der Jahresabschluss ist innerhalb von sechs Monaten nach Ablauf des Haushaltsjahres aufzustellen. Nach dessen Prüfung durch den örtlichen Rechnungsprüfungsausschuss bzw. den Gemeinderat legt der Ortsbürgermeister den Jahresabschluss nach §110 GemO dem Gemeinderat zur Feststellung vor. Dieser beschließt nach §114 Abs. 1 Satz 1 GemO spätestens zum 31.12. des auf das Haushaltsjahr folgenden Jahres über die Feststellung des geprüften Jahresabschlusses. In einem gesonderten Beschluss nach §114 Abs. 1 Satz 2 GemO entscheidet der Rat auch über die Entlastung des Bürgermeisters und der Beigeordneten, soweit diese einen eigenen Geschäftsbereich leiten oder den Bürgermeister vertreten haben.

Aufstellungsvermerk

Der Jahresabschluss besteht aus (§ 108 Abs. 2 Gemeindeordnung)

1. der Ergebnisrechnung,
2. der Finanzrechnung,
3. den Teilrechnungen,
4. der Bilanz,
5. dem Anhang.


Dem Jahresabschluss sind als Anlagen beizufügen (§ 108 Abs. 3 Gemeindeordnung)

1. der Rechenschaftsbericht,
2. der Beteiligungsbericht gemäß § 90 Abs. 2 (GemO),
3. die Anlagenübersicht,
4. die Forderungsübersicht,
5. die Verbindlichkeitenübersicht,
6. eine Übersicht über die über das Ende des Haushaltsjahres hinaus geltenden Haushaltsermächtigungen.

Der Jahresabschluss der Ortsgemeinde Gauersheim zum 31.12.2022 wurde gemäß § 108 Gemeindeordnung (GemO) in Verbindung mit §§ 43 ff. Gemeindehaushaltsverordnung (GemHVO) aufgestellt.

Kirchheimbolanden, 06. Juni 2025

Ortsgemeinde Gauersheim



(Schlesser)
Ortsbürgermeister

Verbandsgemeindeverwaltung
Kirchheimbolanden
Im Auftrag:



(Bohley)
Abteilungsleiter

F.d.R.d.A.

Im Auftrag:



(Riemer)
Finanzabteilung

Ergebnis- und Finanzrechnung

Gesamthaushalt

Haushaltsjahr 2022

Doppischer Produktplan 2022 Rechnung

Gesamthaushalt

<u>Gesamtergebnisplan neu</u>	Ergebnis Vorjahr (Spalte 1)	Gesamt-Ansatz HHJ (Spalte 2)	Rechn.ergebnis HHJ (Spalte 3)	Vergl. Ansatz/RE HHJ (Sp3-2)	Ergebn.verän. ggü HhVj (Sp3-1)
E 1 Steuern und ähnliche Abgaben	537.317,80	578.470	610.627,05	32.157,05	73.309,25
E 2 Zuwendungen, allgemeine Umlagen und sonstige Transfererträge	219.522,99	152.190	150.604,32	-1.585,68	-68.918,67
E 3 Erträge der sozialen Sicherung	75,36	0	0,00	0,00	-75,36
E 4 Öffentlich-rechtliche Leistungsentgelte	51.282,80	37.180	41.586,54	4.406,54	-9.696,26
E 5 Privatrechtliche Leistungsentgelte	980,45	1.030	1.034,61	4,61	54,16
E 6 Kostenerstattungen und Kostenumlagen	27.993,71	3.600	3.521,82	-78,18	-24.471,89
E 7 Sonstige laufende Erträge	133.950,92	126.250	129.507,78	3.257,78	-4.443,14
E 8 Summe der laufenden Erträge aus Verwaltungstätigkeit	971.124,03	898.720	936.882,12	38.162,12	-34.241,91
E 9 Personal- und Versorgungsaufwendungen	72.361,29	86.120	70.988,82	-15.131,18	-1.372,47
E 10 Aufwendungen für Sach- und Dienstleistungen	164.697,88	140.620	109.420,63	-31.199,37	-55.277,25
E 11 Abschreibungen	124.039,34	120.125	122.390,87	2.265,87	-1.648,47
E 12 Zuwendungen, Umlagen und sonstige Transferaufwendungen	445.266,35	462.690	463.146,41	456,41	17.880,06
E 13 Aufwendungen der sozialen Sicherung	0,00	0	0,00	0,00	0,00
E 14 Sonstige laufende Aufwendungen	13.812,28	12.370	12.572,99	202,99	-1.239,29
E 15 Summe der laufenden Aufwendungen aus Verwaltungstätigkeit	820.177,14	821.925	778.519,72	-43.405,28	-41.657,42
E 16 Laufendes Ergebnis aus Verwaltungstätigkeit	150.946,89	76.795	158.362,40	81.567,40	7.415,51
E 17 Zinserträge und sonstige Finanzerträge	247,28	0	-327,42	-327,42	-574,70
E 18 Zinsaufwendungen und sonstige Finanzaufwendungen	0,00	4.770	4.766,67	-3,33	4.766,67
E 19 Saldo der Zins- und sonstigen Finanzerträge und -aufwendungen	247,28	-4.770	-5.094,09	-324,09	-5.341,37
E 20 Ordentliches Ergebnis	151.194,17	72.025	153.268,31	81.243,31	2.074,14
Außerordentliche Erträge	327,09	0	3.733,03	3.733,03	3.405,94
Außerordentliche Aufwendungen	0,00	0	0,00	0,00	0,00
E 21 Außerordentliches Ergebnis	327,09	0	3.733,03	3.733,03	3.405,94
E 22 Saldo aus internen Leistungsbeziehungen	0,00	0	0,00	0,00	0,00
E 23 Jahresergebnis (Jahresüberschuss / Jahresfehlbetrag)	151.521,26	72.025	157.001,34	84.976,34	5.480,08
nachrichtlich:					
Gesamterträge	971.698,40	898.720	940.287,73	41.567,73	-31.410,67
Gesamtaufwendungen	820.177,14	826.695	783.286,39	-43.408,61	-36.890,75
Differenz	151.521,26	72.025	157.001,34	84.976,34	5.480,08

Doppischer Produktplan 2022 Rechnung

Gesamthaushalt

Gesamtfinanzplan OG neu

	Ergebnis Vorjahr (Spalte 1)	Gesamt-Ansatz HHJ (Spalte 2)	Rechn.ergebnis HHJ (Spalte 3)	Vergl. Ansatz/RE HHJ (Sp3-2)	Ergebn.verän. ggü HhVj (Sp3-1)
F 1 Steuern und ähnliche Abgaben	529.424,14	578.470	615.582,57	37.112,57	86.158,43
F 2 Zuwendungen, allgemeine Umlagen und sonstige Transfereinzahlungen	168.579,96	101.430	100.773,00	-657,00	-67.806,96
F 3 Einzahlungen der sozialen Sicherung	75,36	0	17,50	17,50	-57,86
F 4 Öffentlich-rechtliche Leistungsentgelte	4.448,55	6.870	5.333,92	-1.536,08	885,37
F 5 Privatrechtliche Leistungsentgelte	92,00	140	146,17	6,17	54,17
F 6 Kostenerstattungen und Kostenumlagen	29.195,27	3.600	3.229,62	-370,38	-25.965,65
F 7 Sonstige laufende Einzahlungen	28.460,03	125.000	228.136,33	103.136,33	199.676,30
F 8 Summe der laufenden Einzahlungen aus Verwaltungstätigkeit	760.275,31	815.510	953.219,11	137.709,11	192.943,80
F 9 Personal- und Versorgungsauszahlungen	68.551,51	83.120	65.220,10	-17.899,90	-3.331,41
F 10 Auszahlungen für Sach- und Dienstleistungen	166.177,91	140.620	113.823,53	-26.796,47	-52.354,38
F 11 nicht besetzt	0,00	0	0,00	0,00	0,00
F 12 Zuwendungen, Umlagen und sonstige Transferauszahlungen	447.097,82	462.690	466.076,49	3.386,49	18.978,67
F 13 Auszahlungen der sozialen Sicherung	0,00	0	0,00	0,00	0,00
F 14 Sonstige laufende Auszahlungen	10.845,27	12.370	11.811,89	-558,11	966,62
F 15 Summe der laufenden Auszahlungen aus Verwaltungstätigkeit	692.672,51	698.800	656.932,01	-41.867,99	-35.740,50
F 16 Saldo der laufenden Ein- und Auszahlungen aus Verwaltungstätigkeit	67.602,80	116.710	296.287,10	179.577,10	228.684,30
F 17 Zins- und sonstige Finanzeinzahlungen	351,28	0	-327,42	-327,42	-678,70
F 18 Zins- und sonstige Finanzauszahlungen	0,00	4.770	4.766,67	-3,33	4.766,67
F 19 Saldo der Zins- und sonstigen Finanzen- und -auszahlungen	351,28	-4.770	-5.094,09	-324,09	-5.445,37
F 20 Saldo der ordentlichen Ein- und Auszahlungen	67.954,08	111.940	291.193,01	179.253,01	223.238,93
Außerordentliche Einzahlungen	0,00	0	0,00	0,00	0,00
Außerordentliche Auszahlungen	0,00	0	0,00	0,00	0,00
F 21 Saldo der außerordentlichen Ein- und Auszahlungen	0,00	0	0,00	0,00	0,00
F 22 Saldo der Ein- und Auszahlungen aus internen Leistungsbeziehungen	0,00	0	0,00	0,00	0,00
 F 23 Saldo der ordentlichen und außerordentlichen Ein- und Auszahlungen	 67.954,08	 111.940	 291.193,01	 179.253,01	 223.238,93
F 24 Einzahlungen aus Investitionszuwendungen	0,00	8.000	8.000,00	0,00	8.000,00
F 25 Einzahlungen aus Beiträgen und ähnlichen Entgelten	3.090,85	0	3.480,36	3.480,36	389,51
F 26 Sonstige Investitionseinzahlungen	56,00	3.700	3.700,00	0,00	3.644,00
F 27 Summe der Einzahlungen aus Investitionstätigkeit	3.146,85	11.700	15.180,36	3.480,36	12.033,51
F 28 Auszahlungen für immaterielle Vermögensgegenstände	0,00	0	0,00	0,00	0,00
F 29 Auszahlungen für Sachanlagen	165.122,08	411.700	121.756,45	-289.943,55	-43.365,63
F 30 Auszahlungen für Finanzanlagen	0,00	0	0,00	0,00	0,00
F 31 Sonstige Investitionsauszahlungen	0,00	0	0,00	0,00	0,00
F 32 Summe der Auszahlungen aus Investitionstätigkeit	165.122,08	411.700	121.756,45	-289.943,55	-43.365,63
 F 33 Saldo der Ein- und Auszahlungen aus Investitionstätigkeit	 -161.975,23	 -400.000	 -106.576,09	 293.423,91	 55.399,14

Doppischer Produktplan 2022 Rechnung

Gesamthaushalt

Gesamtfinanzplan OG neu

	Ergebnis Vorjahr (Spalte 1)	Gesamt-Ansatz HHJ (Spalte 2)	Rechn.ergebnis HHJ (Spalte 3)	Vergl. Ansatz/RE HHJ (Sp3-2)	Ergebn.verän. ggü HhVj (Sp3-1)
F 34 Finanzmittelüberschuss / Finanzmittelfehlbetrag	-94.021,15	-288.060	184.616,92	472.676,92	278.638,07
F 35 Aufnahme von Investitionskrediten	0,00	200.000	400.000,00	200.000,00	400.000,00
Ordentliche Tilgung (nachrichtlich)	0,00	0	0,00	0,00	0,00
Außerordentliche Tilgung (nachrichtlich)	0,00	0	0,00	0,00	0,00
F 36 Tilgung von Investitionskrediten	0,00	0	0,00	0,00	0,00
F 37 Saldo der Ein- und Auszahlungen aus Investitionskrediten	0,00	200.000	400.000,00	200.000,00	400.000,00
F 38 Veränderung der liquiden Mittel (ohne durchlaufende Gelder) *1	0,00	0	0,00	0,00	0,00
F 39 Saldo der Ein- und Auszahlungen aus Krediten zur Liquiditätssicherung *2	93.896,85	88.060	-584.771,84	-672.831,84	-678.668,69
F 40 Saldo der Ein- und Auszahlungen aus Finanzierungstätigkeit	93.896,85	288.060	-184.771,84	-472.831,84	-278.668,69
Einzahlungen aus durchlaufenden Geldern	124,30	0	154,92	154,92	30,62
Auszahlungen aus durchlaufenden Geldern	0,00	0	0,00	0,00	0,00
F 41 Saldo der durchlaufenden Gelder	124,30	0	154,92	154,92	30,62
F 42 Verwendung Finanzmittelüberschuss / Deckung Finanzmittelfehlbetrag	94.021,15	288.060	-184.616,92	-472.676,92	-278.638,07
F 43 Veränderung der Liquiden Mittel (einschl. durchlaufende Gelder)	0,00	0	0,00	0,00	0,00
F 44 Nachrichtlich: Ausgleich Finanzhaushalt *3 (= F23 ./.. ordentl. Tilgung)	67.954,08	111.940	291.193,01	179.253,01	223.238,93
ordentliche Einzahlungen	760.626,59	815.510	952.891,69	137.381,69	192.265,10
ordentliche Auszahlungen	692.672,51	703.570	661.698,68	-41.871,32	-30.973,83
Saldo ordentliche Ein-/Auszahlungen	67.954,08	111.940	291.193,01	179.253,01	223.238,93
Gesamteinzahlungen (ohne Kassenkredite)	763.897,74	1.027.210	1.368.226,97	341.016,97	604.329,23
Gesamtauszahlungen	857.794,59	1.115.270	783.455,13	-331.814,87	-74.339,46
Saldo Gesamteinzahlungen / Gesamtauszahlungen	-93.896,85	-88.060	584.771,84	672.831,84	678.668,69

*1 Bei Ortsgemeinden: Veränderung der Forderungen ggü der VG

*2 Bei Ortsgemeinden: Veränderung der Verbindlichkeiten ggü der VG

*3 Ohne außerplanmäßige Tilgungen und Umschuldungen

Teilergebnis- und Teilfinanzrechnung

Haushaltsjahr 2022

- Teilhaushalt 1: Zentrale Verwaltung
- Teilhaushalt 2: Schule und Kultur
- Teilhaushalt 3: Soziales und Jugend
- Teilhaushalt 4: Gesundheit und Sport
- Teilhaushalt 5: Gestaltung Umwelt
- Teilhaushalt 6: Zentrale Finanzleistungen

Doppischer Produktplan 2022 Rechnung

Hauptproduktbereich		1	Zentrale Verwaltung		extern			
					Rechtsbindung:	Pflichtaufgabe		
<u>Teilergebnisplan neu</u>		Ergebnis Vorjahr (Spalte 1)	Übertragung aus Vorjahr	Gesamt-Ansatz HHJ (Spalte 2)	Rechn.ergebnis HHJ (Spalte 3)	Vergl.Ansatz/RE HHJ (Sp3-Sp2)	Übertragung ins Folgejahr	Ergebn.verän.gg ü HhVj (Sp3-1)
E 2	Zuwendungen, allgemeine Umlagen und sonstige Transfererträge	453,07	0,00	450	921,95	471,95	0,00	468,88
E 5	Privatrechtliche Leistungsentgelte	980,45	0,00	1.030	1.034,61	4,61	0,00	54,16
E 6	Kostenerstattungen und Kostenumlagen	24.783,42	0,00	600	882,72	282,72	0,00	-23.900,70
E 7	Sonstige laufende Erträge	2.092,64	0,00	1.250	1.258,00	8,00	0,00	-834,64
E 8	Summe der laufenden Erträge aus Verwaltungstätigkeit	28.309,58	0,00	3.330	4.097,28	767,28	0,00	-24.212,30
E 9	Personal- und Versorgungsaufwendungen	63.105,63	0,00	84.460	69.613,45	-14.846,55	0,00	6.507,82
E 10	Aufwendungen für Sach- und Dienstleistungen	8.714,77	0,00	24.050	18.254,69	-5.795,31	0,00	9.539,92
E 11	Abschreibungen	6.058,11	0,00	4.040	8.072,96	4.032,96	0,00	2.014,85
E 12	Zuwendungen, Umlagen und sonstige Transferaufwendungen	39,45	0,00	50	22,81	-27,19	0,00	-16,64
E 14	Sonstige laufende Aufwendungen	5.851,67	0,00	8.310	7.783,00	-527,00	0,00	1.931,33
E 15	Summe der laufenden Aufwendungen aus Verwaltungstätigkeit	83.769,63	0,00	120.910	103.746,91	-17.163,09	0,00	19.977,28
E 16	Laufendes Ergebnis aus Verwaltungstätigkeit	-55.460,05	0,00	-117.580	-99.649,63	17.930,37	0,00	-44.189,58
E 17	Zinserträge und sonstige Finanzerträge	0,00	0,00	0	0,00	0,00	0,00	0,00
E 18	Zinsaufwendungen und sonstige Finanzaufwendungen	0,00	0,00	0	0,00	0,00	0,00	0,00
E 19	Saldo der Zins- und sonstigen Finanzerträge und -aufwendungen	0,00	0,00	0	0,00	0,00	0,00	0,00
E 20	Ordentliches Ergebnis	-55.460,05	0,00	-117.580	-99.649,63	17.930,37	0,00	-44.189,58
E 21	Außerordentliches Ergebnis	0,00	0,00	0	3.700,00	3.700,00	0,00	3.700,00
E 22	Saldo aus internen Leistungsbeziehungen	0,00	0,00	0	0,00	0,00	0,00	0,00
E 23	Jahresergebnis (Jahresüberschuss / Jahresfehlbetrag) des Teilhaushalts	-55.460,05	0,00	-117.580	-95.949,63	21.630,37	0,00	-40.489,58
<u>Teilfinanzhaushalt neu</u>		Ergebnis Vorjahr (Spalte 1)	Übertragung aus Vorjahr	Gesamt-Ansatz HHJ (Spalte 2)	Rechn.ergebnis HHJ (Spalte 3)	Vergl.Ansatz/RE HHJ (Sp3-Sp2)	Übertragung ins Folgejahr	Ergebn.verän.gg ü HhVj (Sp3-1)
F 5	Privatrechtliche Leistungsentgelte	92,00	0,00	140	146,17	6,17	0,00	54,17
F 6	Kostenerstattungen und Kostenumlagen	24.783,42	0,00	600	882,72	282,72	0,00	-23.900,70
F 8	Summe der laufenden Einzahlungen aus Verwaltungstätigkeit	24.875,42	0,00	740	1.028,89	288,89	0,00	-23.846,53
F 9	Personal- und Versorgungsauszahlungen	59.295,85	0,00	81.460	63.844,73	-17.615,27	0,00	4.548,88
F 10	Auszahlungen für Sach- und Dienstleistungen	9.513,55	0,00	24.050	18.156,79	-5.893,21	0,00	8.643,24
F 12	Zuwendungen, Umlagen und sonstige Transferauszahlungen	39,45	0,00	50	22,81	-27,19	0,00	-16,64
F 14	Sonstige laufende Auszahlungen	5.913,80	0,00	8.310	7.735,82	-574,18	0,00	1.822,02
F 15	Summe der laufenden Auszahlungen aus Verwaltungstätigkeit	74.762,65	0,00	113.870	89.760,15	-24.109,85	0,00	14.997,50
F 16	Saldo der laufenden Ein- und Auszahlungen aus Verwaltungstätigkeit	-49.887,23	0,00	-113.130	-88.731,26	24.398,74	0,00	-38.844,03
F 17	Zins- und sonstige Finanzeinzahlungen	0,00	0,00	0	0,00	0,00	0,00	0,00
F 18	Zins- und sonstige Finanzauszahlungen	0,00	0,00	0	0,00	0,00	0,00	0,00
F 19	Saldo der Zins- und sonstigen Finanzein- und -auszahlungen	0,00	0,00	0	0,00	0,00	0,00	0,00
F 20	Saldo der ordentlichen Ein- und Auszahlungen	-49.887,23	0,00	-113.130	-88.731,26	24.398,74	0,00	-38.844,03
F 21	Saldo der außerordentlichen Ein- und Auszahlungen	0,00	0,00	0	0,00	0,00	0,00	0,00
F 22	Saldo der Ein- und Auszahlungen aus internen Leistungsbeziehungen	0,00	0,00	0	0,00	0,00	0,00	0,00
F 23	Saldo der ordentlichen und außerordentlichen Ein- und Auszahlungen	-49.887,23	0,00	-113.130	-88.731,26	24.398,74	0,00	-38.844,03
F 24	Einzahlungen aus Investitionszuwendungen	0,00	0,00	8.000	8.000,00	0,00	0,00	8.000,00

Doppischer Produktplan 2022 Rechnung

Hauptproduktbereich	1	Zentrale Verwaltung		Rechtsbindung:		extern		
						Pflichtaufgabe		
<u>Teilfinanzhaushalt neu</u>		Ergebnis Vorjahr (Spalte 1)	Übertragung aus Vorjahr	Gesamt-Ansatz HHJ (Spalte 2)	Rechn.ergebnis HHJ (Spalte 3)	Vergl.Ansatz/RE HHJ (Sp3-Sp2)	Übertragung ins Folgejahr	Ergebn.verän.gg ü HhVj (Sp3-1)
F 26	Sonstige Investitionseinzahlungen	0,00	0,00	3.700	3.700,00	0,00	0,00	3.700,00
F 27	Summe der Einzahlungen aus Investitionstätigkeit	0,00	0,00	11.700	11.700,00	0,00	0,00	11.700,00
F 29	Auszahlungen für Sachanlagen	89.217,00	7.960,00	11.700	20.057,62	8.357,62	0,00	-69.159,38
F 32	Summe der Auszahlungen aus Investitionstätigkeit	89.217,00	7.960,00	11.700	20.057,62	8.357,62	0,00	-69.159,38
F 33	Saldo der Ein- und Auszahlungen aus Investitionstätigkeit	-89.217,00	-7.960,00	0	-8.357,62	-8.357,62	0,00	80.859,38
F 34	Finanzmittelüberschuss / Finanzmittelfehlbetrag des Teilhaushalts	-139.104,23	-7.960,00	-113.130	-97.088,88	16.041,12	0,00	42.015,35

Doppischer Produktplan 2022 Rechnung

Hauptproduktbereich	2	Schule und Kultur	extern Rechtsbindung: Pflichtaufgabe						
<u>Teilergebnisplan neu</u>			Ergebnis Vorjahr (Spalte 1)	Übertragung aus Vorjahr	Gesamt-Ansatz HHJ (Spalte 2)	Rechn.ergebnis HHJ (Spalte 3)	Vergl.Ansatz/RE HHJ (Sp3-Sp2)	Übertragung ins Folgejahr	Ergebn.verän.gg ü HhVj (Sp3-1)
E 8	Summe der laufenden Erträge aus Verwaltungstätigkeit		0,00	0,00	0	0,00	0,00	0,00	0,00
E 10	Aufwendungen für Sach- und Dienstleistungen		1.493,04	0,00	2.450	2.634,42	184,42	0,00	1.141,38
E 11	Abschreibungen		528,99	0,00	530	528,99	-1,01	0,00	0,00
E 12	Zuwendungen, Umlagen und sonstige Transferaufwendungen		0,00	0,00	350	800,00	450,00	0,00	800,00
E 14	Sonstige laufende Aufwendungen		304,70	0,00	780	670,33	-109,67	0,00	365,63
E 15	Summe der laufenden Aufwendungen aus Verwaltungstätigkeit		2.326,73	0,00	4.110	4.633,74	523,74	0,00	2.307,01
E 16	Laufendes Ergebnis aus Verwaltungstätigkeit		-2.326,73	0,00	-4.110	-4.633,74	-523,74	0,00	-2.307,01
E 17	Zinserträge und sonstige Finanzerträge		0,00	0,00	0	0,00	0,00	0,00	0,00
E 18	Zinsaufwendungen und sonstige Finanzaufwendungen		0,00	0,00	0	0,00	0,00	0,00	0,00
E 19	Saldo der Zins- und sonstigen Finanzerträge und -aufwendungen		0,00	0,00	0	0,00	0,00	0,00	0,00
E 20	Ordentliches Ergebnis		-2.326,73	0,00	-4.110	-4.633,74	-523,74	0,00	-2.307,01
E 21	Außerordentliches Ergebnis		0,00	0,00	0	0,00	0,00	0,00	0,00
E 22	Saldo aus internen Leistungsbeziehungen		0,00	0,00	0	0,00	0,00	0,00	0,00
E 23	Jahresergebnis (Jahresüberschuss / Jahresfehlbetrag) des Teilhaushalts		-2.326,73	0,00	-4.110	-4.633,74	-523,74	0,00	-2.307,01
<u>Teilfinanzhaushalt neu</u>			Ergebnis Vorjahr (Spalte 1)	Übertragung aus Vorjahr	Gesamt-Ansatz HHJ (Spalte 2)	Rechn.ergebnis HHJ (Spalte 3)	Vergl.Ansatz/RE HHJ (Sp3-Sp2)	Übertragung ins Folgejahr	Ergebn.verän.gg ü HhVj (Sp3-1)
F 8	Summe der laufenden Einzahlungen aus Verwaltungstätigkeit		0,00	0,00	0	0,00	0,00	0,00	0,00
F 10	Auszahlungen für Sach- und Dienstleistungen		1.588,68	0,00	2.450	2.458,78	8,78	0,00	870,10
F 12	Zuwendungen, Umlagen und sonstige Transferauszahlungen		0,00	0,00	350	0,00	-350,00	0,00	0,00
F 14	Sonstige laufende Auszahlungen		304,70	0,00	780	670,33	-109,67	0,00	365,63
F 15	Summe der laufenden Auszahlungen aus Verwaltungstätigkeit		1.893,38	0,00	3.580	3.129,11	-450,89	0,00	1.235,73
F 16	Saldo der laufenden Ein- und Auszahlungen aus Verwaltungstätigkeit		-1.893,38	0,00	-3.580	-3.129,11	450,89	0,00	-1.235,73
F 17	Zins- und sonstige Finanzeinzahlungen		0,00	0,00	0	0,00	0,00	0,00	0,00
F 18	Zins- und sonstige Finanzauszahlungen		0,00	0,00	0	0,00	0,00	0,00	0,00
F 19	Saldo der Zins- und sonstigen Finanzein- und -auszahlungen		0,00	0,00	0	0,00	0,00	0,00	0,00
F 20	Saldo der ordentlichen Ein- und Auszahlungen		-1.893,38	0,00	-3.580	-3.129,11	450,89	0,00	-1.235,73
F 21	Saldo der außerordentlichen Ein- und Auszahlungen		0,00	0,00	0	0,00	0,00	0,00	0,00
F 22	Saldo der Ein- und Auszahlungen aus internen Leistungsbeziehungen		0,00	0,00	0	0,00	0,00	0,00	0,00
F 23	Saldo der ordentlichen und außerordentlichen Ein- und Auszahlungen		-1.893,38	0,00	-3.580	-3.129,11	450,89	0,00	-1.235,73
F 27	Summe der Einzahlungen aus Investitionstätigkeit		0,00	0,00	0	0,00	0,00	0,00	0,00
F 32	Summe der Auszahlungen aus Investitionstätigkeit		0,00	0,00	0	0,00	0,00	0,00	0,00
F 33	Saldo der Ein- und Auszahlungen aus Investitionstätigkeit		0,00	0,00	0	0,00	0,00	0,00	0,00
F 34	Finanzmittelüberschuss / Finanzmittelfehlbetrag des Teilhaushalts		-1.893,38	0,00	-3.580	-3.129,11	450,89	0,00	-1.235,73

Doppischer Produktplan 2022 Rechnung

Hauptproduktbereich		3	Soziales und Jugend		extern						
					Rechtsbindung: Pflichtaufgabe						
<u>Teilergebnisplan neu</u>					Ergebnis Vorjahr (Spalte 1)	Übertragung aus Vorjahr	Gesamt-Ansatz HHJ (Spalte 2)	Rechn.ergebnis HHJ (Spalte 3)	Vergl.Ansatz/RE HHJ (Sp3-Sp2)	Übertragung ins Folgejahr	Ergebn.verän.gg ü HhVj (Sp3-1)
E 2	Zuwendungen, allgemeine Umlagen und sonstige Transfererträge				342,62	0,00	0	42,62	42,62	0,00	-300,00
E 3	Erträge der sozialen Sicherung				75,36	0,00	0	0,00	0,00	0,00	-75,36
E 6	Kostenerstattungen und Kostenumlagen				-75,36	0,00	0	0,00	0,00	0,00	75,36
E 8	Summe der laufenden Erträge aus Verwaltungstätigkeit				342,62	0,00	0	42,62	42,62	0,00	-300,00
E 10	Aufwendungen für Sach- und Dienstleistungen				59.568,94	0,00	40.900	28.095,51	-12.804,49	0,00	-31.473,43
E 11	Abschreibungen				1.544,05	0,00	420	1.544,05	1.124,05	0,00	0,00
E 14	Sonstige laufende Aufwendungen				0,00	0,00	0	711,40	711,40	0,00	711,40
E 15	Summe der laufenden Aufwendungen aus Verwaltungstätigkeit				61.112,99	0,00	41.320	30.350,96	-10.969,04	0,00	-30.762,03
E 16	Laufendes Ergebnis aus Verwaltungstätigkeit				-60.770,37	0,00	-41.320	-30.308,34	11.011,66	0,00	30.462,03
E 17	Zinserträge und sonstige Finanzerträge				0,00	0,00	0	0,00	0,00	0,00	0,00
E 18	Zinsaufwendungen und sonstige Finanzaufwendungen				0,00	0,00	0	0,00	0,00	0,00	0,00
E 19	Saldo der Zins- und sonstigen Finanzerträge und -aufwendungen				0,00	0,00	0	0,00	0,00	0,00	0,00
E 20	Ordentliches Ergebnis				-60.770,37	0,00	-41.320	-30.308,34	11.011,66	0,00	30.462,03
E 21	Außerordentliches Ergebnis				0,00	0,00	0	0,00	0,00	0,00	0,00
E 22	Saldo aus internen Leistungsbeziehungen				0,00	0,00	0	0,00	0,00	0,00	0,00
E 23	Jahresergebnis (Jahresüberschuss / Jahresfehlbetrag) des Teilhaushalts				-60.770,37	0,00	-41.320	-30.308,34	11.011,66	0,00	30.462,03
<u>Teilfinanzhaushalt neu</u>					Ergebnis Vorjahr (Spalte 1)	Übertragung aus Vorjahr	Gesamt-Ansatz HHJ (Spalte 2)	Rechn.ergebnis HHJ (Spalte 3)	Vergl.Ansatz/RE HHJ (Sp3-Sp2)	Übertragung ins Folgejahr	Ergebn.verän.gg ü HhVj (Sp3-1)
F 2	Zuwendungen, allgemeine Umlagen und sonstige Transfereinzahlungen				300,00	0,00	0	0,00	0,00	0,00	-300,00
F 3	Einzahlungen der sozialen Sicherung				75,36	0,00	0	17,50	17,50	0,00	-57,86
F 8	Summe der laufenden Einzahlungen aus Verwaltungstätigkeit				375,36	0,00	0	17,50	17,50	0,00	-357,86
F 10	Auszahlungen für Sach- und Dienstleistungen				59.568,94	0,00	40.900	28.055,43	-12.844,57	0,00	-31.513,51
F 15	Summe der laufenden Auszahlungen aus Verwaltungstätigkeit				59.568,94	0,00	40.900	28.055,43	-12.844,57	0,00	-31.513,51
F 16	Saldo der laufenden Ein- und Auszahlungen aus Verwaltungstätigkeit				-59.193,58	0,00	-40.900	-28.037,93	12.862,07	0,00	31.155,65
F 17	Zins- und sonstige Finanzeinzahlungen				0,00	0,00	0	0,00	0,00	0,00	0,00
F 18	Zins- und sonstige Finanzauszahlungen				0,00	0,00	0	0,00	0,00	0,00	0,00
F 19	Saldo der Zins- und sonstigen Finanzein- und -auszahlungen				0,00	0,00	0	0,00	0,00	0,00	0,00
F 20	Saldo der ordentlichen Ein- und Auszahlungen				-59.193,58	0,00	-40.900	-28.037,93	12.862,07	0,00	31.155,65
F 21	Saldo der außerordentlichen Ein- und Auszahlungen				0,00	0,00	0	0,00	0,00	0,00	0,00
F 22	Saldo der Ein- und Auszahlungen aus internen Leistungsbeziehungen				0,00	0,00	0	0,00	0,00	0,00	0,00
F 23	Saldo der ordentlichen und außerordentlichen Ein- und Auszahlungen				-59.193,58	0,00	-40.900	-28.037,93	12.862,07	0,00	31.155,65
F 27	Summe der Einzahlungen aus Investitionstätigkeit				0,00	0,00	0	0,00	0,00	0,00	0,00
F 32	Summe der Auszahlungen aus Investitionstätigkeit				0,00	0,00	0	0,00	0,00	0,00	0,00
F 33	Saldo der Ein- und Auszahlungen aus Investitionstätigkeit				0,00	0,00	0	0,00	0,00	0,00	0,00
F 34	Finanzmittelüberschuss / Finanzmittelfehlbetrag des Teilhaushalts				-59.193,58	0,00	-40.900	-28.037,93	12.862,07	0,00	31.155,65

Doppischer Produktplan 2022 Rechnung

Hauptproduktbereich	4	Gesundheit und Sport		extern Rechtsbindung: Pflichtaufgabe				
<u>Teilergebnisplan neu</u>		Ergebnis Vorjahr (Spalte 1)	Übertragung aus Vorjahr	Gesamt-Ansatz HHJ (Spalte 2)	Rechn.ergebnis HHJ (Spalte 3)	Vergl.Ansatz/RE HHJ (Sp3-Sp2)	Übertragung ins Folgejahr	Ergebn.verän.gg ü HhVj (Sp3-1)
E 8	Summe der laufenden Erträge aus Verwaltungstätigkeit	0,00	0,00	0	0,00	0,00	0,00	0,00
E 10	Aufwendungen für Sach- und Dienstleistungen	3.137,67	0,00	900	329,11	-570,89	0,00	-2.808,56
E 11	Abschreibungen	125,00	0,00	125	125,00	0,00	0,00	0,00
E 15	Summe der laufenden Aufwendungen aus Verwaltungstätigkeit	3.262,67	0,00	1.025	454,11	-570,89	0,00	-2.808,56
E 16	Laufendes Ergebnis aus Verwaltungstätigkeit	-3.262,67	0,00	-1.025	-454,11	570,89	0,00	2.808,56
E 17	Zinserträge und sonstige Finanzerträge	0,00	0,00	0	0,00	0,00	0,00	0,00
E 18	Zinsaufwendungen und sonstige Finanzaufwendungen	0,00	0,00	0	0,00	0,00	0,00	0,00
E 19	Saldo der Zins- und sonstigen Finanzerträge und -aufwendungen	0,00	0,00	0	0,00	0,00	0,00	0,00
E 20	Ordentliches Ergebnis	-3.262,67	0,00	-1.025	-454,11	570,89	0,00	2.808,56
E 21	Außerordentliches Ergebnis	0,00	0,00	0	0,00	0,00	0,00	0,00
E 22	Saldo aus internen Leistungsbeziehungen	0,00	0,00	0	0,00	0,00	0,00	0,00
E 23	Jahresergebnis (Jahresüberschuss / Jahresfehlbetrag) des Teilhaushalts	-3.262,67	0,00	-1.025	-454,11	570,89	0,00	2.808,56
<u>Teilfinanzhaushalt neu</u>		Ergebnis Vorjahr (Spalte 1)	Übertragung aus Vorjahr	Gesamt-Ansatz HHJ (Spalte 2)	Rechn.ergebnis HHJ (Spalte 3)	Vergl.Ansatz/RE HHJ (Sp3-Sp2)	Übertragung ins Folgejahr	Ergebn.verän.gg ü HhVj (Sp3-1)
F 8	Summe der laufenden Einzahlungen aus Verwaltungstätigkeit	0,00	0,00	0	0,00	0,00	0,00	0,00
F 10	Auszahlungen für Sach- und Dienstleistungen	3.137,67	0,00	900	329,11	-570,89	0,00	-2.808,56
F 12	Zuwendungen, Umlagen und sonstige Transferauszahlungen	500,00	0,00	0	0,00	0,00	0,00	-500,00
F 15	Summe der laufenden Auszahlungen aus Verwaltungstätigkeit	3.637,67	0,00	900	329,11	-570,89	0,00	-3.308,56
F 16	Saldo der laufenden Ein- und Auszahlungen aus Verwaltungstätigkeit	-3.637,67	0,00	-900	-329,11	570,89	0,00	3.308,56
F 17	Zins- und sonstige Finanzeinzahlungen	0,00	0,00	0	0,00	0,00	0,00	0,00
F 18	Zins- und sonstige Finanzauszahlungen	0,00	0,00	0	0,00	0,00	0,00	0,00
F 19	Saldo der Zins- und sonstigen Finanzein- und -auszahlungen	0,00	0,00	0	0,00	0,00	0,00	0,00
F 20	Saldo der ordentlichen Ein- und Auszahlungen	-3.637,67	0,00	-900	-329,11	570,89	0,00	3.308,56
F 21	Saldo der außerordentlichen Ein- und Auszahlungen	0,00	0,00	0	0,00	0,00	0,00	0,00
F 22	Saldo der Ein- und Auszahlungen aus internen Leistungsbeziehungen	0,00	0,00	0	0,00	0,00	0,00	0,00
F 23	Saldo der ordentlichen und außerordentlichen Ein- und Auszahlungen	-3.637,67	0,00	-900	-329,11	570,89	0,00	3.308,56
F 27	Summe der Einzahlungen aus Investitionstätigkeit	0,00	0,00	0	0,00	0,00	0,00	0,00
F 32	Summe der Auszahlungen aus Investitionstätigkeit	0,00	0,00	0	0,00	0,00	0,00	0,00
F 33	Saldo der Ein- und Auszahlungen aus Investitionstätigkeit	0,00	0,00	0	0,00	0,00	0,00	0,00
F 34	Finanzmittelüberschuss / Finanzmittelfehlbetrag des Teilhaushalts	-3.637,67	0,00	-900	-329,11	570,89	0,00	3.308,56

Doppischer Produktplan 2022 Rechnung

Hauptproduktbereich 5 Gestaltung Umwelt

extern
Rechtsbindung: Pflichtaufgabe

<u>Teilergebnisplan neu</u>	Ergebnis Vorjahr (Spalte 1)	Übertragung aus Vorjahr	Gesamt-Ansatz HHJ (Spalte 2)	Rechn.ergebnis HHJ (Spalte 3)	Vergl.Ansatz/RE HHJ (Sp3-Sp2)	Übertragung ins Folgejahr	Ergebn.verän.gg ü HhVj (Sp3-1)
E 2 Zuwendungen, allgemeine Umlagen und sonstige Transfererträge	54.754,30	0,00	52.260	50.369,75	-1.890,25	0,00	-4.384,55
E 4 Öffentlich-rechtliche Leistungsentgelte	51.282,80	0,00	37.180	41.586,54	4.406,54	0,00	-9.696,26
E 6 Kostenerstattungen und Kostenumlagen	3.285,65	0,00	3.000	2.639,10	-360,90	0,00	-646,55
E 7 Sonstige laufende Erträge	131.622,26	0,00	125.000	127.088,12	2.088,12	0,00	-4.534,14
E 8 Summe der laufenden Erträge aus Verwaltungstätigkeit	240.945,01	0,00	217.440	221.683,51	4.243,51	0,00	-19.261,50
E 9 Personal- und Versorgungsaufwendungen	9.255,66	0,00	1.660	1.375,37	-284,63	0,00	-7.880,29
E 10 Aufwendungen für Sach- und Dienstleistungen	91.783,46	0,00	72.320	60.106,90	-12.213,10	0,00	-31.676,56
E 11 Abschreibungen	115.783,19	0,00	115.010	112.119,87	-2.890,13	0,00	-3.663,32
E 14 Sonstige laufende Aufwendungen	6.494,25	0,00	3.280	3.281,90	1,90	0,00	-3.212,35
E 15 Summe der laufenden Aufwendungen aus Verwaltungstätigkeit	223.316,56	0,00	192.270	176.884,04	-15.385,96	0,00	-46.432,52
E 16 Laufendes Ergebnis aus Verwaltungstätigkeit	17.628,45	0,00	25.170	44.799,47	19.629,47	0,00	27.171,02
E 17 Zinserträge und sonstige Finanzerträge	0,00	0,00	0	0,00	0,00	0,00	0,00
E 18 Zinsaufwendungen und sonstige Finanzaufwendungen	0,00	0,00	0	0,00	0,00	0,00	0,00
E 19 Saldo der Zins- und sonstigen Finanzerträge und -aufwendungen	0,00	0,00	0	0,00	0,00	0,00	0,00
E 20 Ordentliches Ergebnis	17.628,45	0,00	25.170	44.799,47	19.629,47	0,00	27.171,02
E 21 Außerordentliches Ergebnis	327,09	0,00	0	33,03	33,03	0,00	-294,06
E 22 Saldo aus internen Leistungsbeziehungen	0,00	0,00	0	0,00	0,00	0,00	0,00
E 23 Jahresergebnis (Jahresüberschuss / Jahresfehlbetrag) des Teilhaushalts	17.955,54	0,00	25.170	44.832,50	19.662,50	0,00	26.876,96
<u>Teilfinanzhaushalt neu</u>	Ergebnis Vorjahr (Spalte 1)	Übertragung aus Vorjahr	Gesamt-Ansatz HHJ (Spalte 2)	Rechn.ergebnis HHJ (Spalte 3)	Vergl.Ansatz/RE HHJ (Sp3-Sp2)	Übertragung ins Folgejahr	Ergebn.verän.gg ü HhVj (Sp3-1)
F 2 Zuwendungen, allgemeine Umlagen und sonstige Transfereinzahlungen	4.306,96	0,00	1.950	1.503,00	-447,00	0,00	-2.803,96
F 4 Öffentlich-rechtliche Leistungsentgelte	4.448,55	0,00	6.870	5.333,92	-1.536,08	0,00	885,37
F 6 Kostenerstattungen und Kostenumlagen	4.411,85	0,00	3.000	2.346,90	-653,10	0,00	-2.064,95
F 7 Sonstige laufende Einzahlungen	28.460,03	0,00	125.000	228.136,33	103.136,33	0,00	199.676,30
F 8 Summe der laufenden Einzahlungen aus Verwaltungstätigkeit	41.627,39	0,00	136.820	237.320,15	100.500,15	0,00	195.692,76
F 9 Personal- und Versorgungsauszahlungen	9.255,66	0,00	1.660	1.375,37	-284,63	0,00	-7.880,29
F 10 Auszahlungen für Sach- und Dienstleistungen	92.369,07	0,00	72.320	64.823,42	-7.496,58	0,00	-27.545,65
F 14 Sonstige laufende Auszahlungen	4.626,77	0,00	3.280	3.405,74	125,74	0,00	-1.221,03
F 15 Summe der laufenden Auszahlungen aus Verwaltungstätigkeit	106.251,50	0,00	77.260	69.604,53	-7.655,47	0,00	-36.646,97
F 16 Saldo der laufenden Ein- und Auszahlungen aus Verwaltungstätigkeit	-64.624,11	0,00	59.560	167.715,62	108.155,62	0,00	232.339,73
F 17 Zins- und sonstige Finanzeinzahlungen	0,00	0,00	0	0,00	0,00	0,00	0,00
F 18 Zins- und sonstige Finanzauszahlungen	0,00	0,00	0	0,00	0,00	0,00	0,00
F 19 Saldo der Zins- und sonstigen Finanzein- und -auszahlungen	0,00	0,00	0	0,00	0,00	0,00	0,00
F 20 Saldo der ordentlichen Ein- und Auszahlungen	-64.624,11	0,00	59.560	167.715,62	108.155,62	0,00	232.339,73

Doppischer Produktplan 2022 Rechnung

Hauptproduktbereich	5	Gestaltung Umwelt	Rechtsbindung: extern Pflichtaufgabe						
<u>Teilfinanzhaushalt neu</u>			Ergebnis Vorjahr (Spalte 1)	Übertragung aus Vorjahr	Gesamt-Ansatz HHJ (Spalte 2)	Rechn.ergebnis HHJ (Spalte 3)	Vergl.Ansatz/RE HHJ (Sp3-Sp2)	Übertragung ins Folgejahr	Ergebn.verän.gg ü HhVj (Sp3-1)
F 21	Saldo der außerordentlichen Ein- und Auszahlungen		0,00	0,00	0	0,00	0,00	0,00	0,00
F 22	Saldo der Ein- und Auszahlungen aus internen Leistungsbeziehungen		0,00	0,00	0	0,00	0,00	0,00	0,00
F 23	Saldo der ordentlichen und außerordentlichen Ein- und Auszahlungen		-64.624,11	0,00	59.560	167.715,62	108.155,62	0,00	232.339,73
F 25	Einzahlungen aus Beiträgen und ähnlichen Entgelten		3.090,85	0,00	0	3.480,36	3.480,36	0,00	389,51
F 26	Sonstige Investitionseinzahlungen		56,00	0,00	0	0,00	0,00	0,00	-56,00
F 27	Summe der Einzahlungen aus Investitionstätigkeit		3.146,85	0,00	0	3.480,36	3.480,36	0,00	333,51
F 29	Auszahlungen für Sachanlagen		75.905,08	1.031.844,40	400.000	101.698,83	-298.301,17	1.372.169,35	25.793,75
F 32	Summe der Auszahlungen aus Investitionstätigkeit		75.905,08	1.031.844,40	400.000	101.698,83	-298.301,17	1.372.169,35	25.793,75
F 33	Saldo der Ein- und Auszahlungen aus Investitionstätigkeit		-72.758,23	-1.031.844,40	-400.000	-98.218,47	301.781,53	-1.372.169,35	-25.460,24
F 34	Finanzmittelüberschuss / Finanzmittelfehlbetrag des Teilhaushalts		-137.382,34	-1.031.844,40	-340.440	69.497,15	409.937,15	-1.372.169,35	206.879,49

Doppischer Produktplan 2022 Rechnung

Hauptproduktbereich		6	Zentrale Finanzleistungen		extern			
					Rechtsbindung:	Pflichtaufgabe		
<u>Teilergebnisplan neu</u>		Ergebnis Vorjahr (Spalte 1)	Übertragung aus Vorjahr	Gesamt-Ansatz HHJ (Spalte 2)	Rechn.ergebnis HHJ (Spalte 3)	Vergl.Ansatz/RE HHJ (Sp3-Sp2)	Übertragung ins Folgejahr	Ergebn.verän.gg ü HhVj (Sp3-1)
E 1	Steuern und ähnliche Abgaben	537.317,80	0,00	578.470	610.627,05	32.157,05	0,00	73.309,25
E 2	Zuwendungen, allgemeine Umlagen und sonstige Transfererträge	163.973,00	0,00	99.480	99.270,00	-210,00	0,00	-64.703,00
E 7	Sonstige laufende Erträge	236,02	0,00	0	1.161,66	1.161,66	0,00	925,64
E 8	Summe der laufenden Erträge aus Verwaltungstätigkeit	701.526,82	0,00	677.950	711.058,71	33.108,71	0,00	9.531,89
E 12	Zuwendungen, Umlagen und sonstige Transferaufwendungen	445.226,90	0,00	462.290	462.323,60	33,60	0,00	17.096,70
E 14	Sonstige laufende Aufwendungen	1.161,66	0,00	0	126,36	126,36	0,00	-1.035,30
E 15	Summe der laufenden Aufwendungen aus Verwaltungstätigkeit	446.388,56	0,00	462.290	462.449,96	159,96	0,00	16.061,40
E 16	Laufendes Ergebnis aus Verwaltungstätigkeit	255.138,26	0,00	215.660	248.608,75	32.948,75	0,00	-6.529,51
E 17	Zinserträge und sonstige Finanzerträge	247,28	0,00	0	-327,42	-327,42	0,00	-574,70
E 18	Zinsaufwendungen und sonstige Finanzaufwendungen	0,00	0,00	4.770	4.766,67	-3,33	0,00	4.766,67
E 19	Saldo der Zins- und sonstigen Finanzerträge und -aufwendungen	247,28	0,00	-4.770	-5.094,09	-324,09	0,00	-5.341,37
E 20	Ordentliches Ergebnis	255.385,54	0,00	210.890	243.514,66	32.624,66	0,00	-11.870,88
E 21	Außerordentliches Ergebnis	0,00	0,00	0	0,00	0,00	0,00	0,00
E 22	Saldo aus internen Leistungsbeziehungen	0,00	0,00	0	0,00	0,00	0,00	0,00
E 23	Jahresergebnis (Jahresüberschuss / Jahresfehlbetrag) des Teilhaushalts	255.385,54	0,00	210.890	243.514,66	32.624,66	0,00	-11.870,88
<u>Teilfinanzhaushalt neu</u>		Ergebnis Vorjahr (Spalte 1)	Übertragung aus Vorjahr	Gesamt-Ansatz HHJ (Spalte 2)	Rechn.ergebnis HHJ (Spalte 3)	Vergl.Ansatz/RE HHJ (Sp3-Sp2)	Übertragung ins Folgejahr	Ergebn.verän.gg ü HhVj (Sp3-1)
F 1	Steuern und ähnliche Abgaben	529.424,14	0,00	578.470	615.582,57	37.112,57	0,00	86.158,43
F 2	Zuwendungen, allgemeine Umlagen und sonstige Transfereinzahlungen	163.973,00	0,00	99.480	99.270,00	-210,00	0,00	-64.703,00
F 8	Summe der laufenden Einzahlungen aus Verwaltungstätigkeit	693.397,14	0,00	677.950	714.852,57	36.902,57	0,00	21.455,43
F 12	Zuwendungen, Umlagen und sonstige Transferauszahlungen	446.558,37	0,00	462.290	466.053,68	3.763,68	0,00	19.495,31
F 15	Summe der laufenden Auszahlungen aus Verwaltungstätigkeit	446.558,37	0,00	462.290	466.053,68	3.763,68	0,00	19.495,31
F 16	Saldo der laufenden Ein- und Auszahlungen aus Verwaltungstätigkeit	246.838,77	0,00	215.660	248.798,89	33.138,89	0,00	1.960,12
F 17	Zins- und sonstige Finanzeinzahlungen	351,28	0,00	0	-327,42	-327,42	0,00	-678,70
F 18	Zins- und sonstige Finanzauszahlungen	0,00	0,00	4.770	4.766,67	-3,33	0,00	4.766,67
F 19	Saldo der Zins- und sonstigen Finanzen- und -auszahlungen	351,28	0,00	-4.770	-5.094,09	-324,09	0,00	-5.445,37
F 20	Saldo der ordentlichen Ein- und Auszahlungen	247.190,05	0,00	210.890	243.704,80	32.814,80	0,00	-3.485,25
F 21	Saldo der außerordentlichen Ein- und Auszahlungen	0,00	0,00	0	0,00	0,00	0,00	0,00
F 22	Saldo der Ein- und Auszahlungen aus internen Leistungsbeziehungen	0,00	0,00	0	0,00	0,00	0,00	0,00
F 23	Saldo der ordentlichen und außerordentlichen Ein- und Auszahlungen	247.190,05	0,00	210.890	243.704,80	32.814,80	0,00	-3.485,25
F 27	Summe der Einzahlungen aus Investitionstätigkeit	0,00	0,00	0	0,00	0,00	0,00	0,00
F 32	Summe der Auszahlungen aus Investitionstätigkeit	0,00	0,00	0	0,00	0,00	0,00	0,00
F 33	Saldo der Ein- und Auszahlungen aus Investitionstätigkeit	0,00	0,00	0	0,00	0,00	0,00	0,00
F 34	Finanzmittelüberschuss / Finanzmittelfehlbetrag des Teilhaushalts	247.190,05	0,00	210.890	243.704,80	32.814,80	0,00	-3.485,25

Bilanz

zum 31.12.2022

Bilanz der Ortsgemeinde Gauersheim zum 31.12.2022

Aktiva					Passiva				
	Verweis auf Anhang	31.12.2021	31.12.2022	Veränderung		Verweis auf Anhang	31.12.2021	31.12.2022	Veränderung
1. Anlagevermögen		3.603.401,33	3.567.382,14	-36.019,19	1. Eigenkapital	4.4	2.570.426,72	2.727.428,06	157.001,34
1.1 Immaterielle Vermögensgegenstände	4.1.1	58.410,29	51.943,71	-6.466,58					
1.1.1 Gewerbl. Schutzrechte u. ähnl. Rechte u. Werte sowie Lizenzen an solchen Rechten u. Werten		0,00	0,00	0,00	1.1 Kapitalrücklage	4.4.1	2.418.905,46	2.570.426,72	151.521,26
1.1.2 Geleistete Zuwendungen		2.953,51	2.424,52	-528,99	1.2 Sonstige Rücklagen		0,00	0,00	0,00
1.1.3 Gezahlte Investitionszuschüsse		55.456,78	49.519,19	-5.937,59	1.3 Jahresüberschuss / Jahresfehlbetrag	4.4.2	151.521,26	157.001,34	5.480,08
1.1.4 Geschäfts- oder Firmenwert		0,00	0,00	0,00	1.4 Nicht durch Eigenkapital gedeckter Fehlbetrag		0,00	0,00	0,00
1.1.5 Anzahlungen auf immaterielle Vermögensgegenstände		0,00	0,00	0,00					
1.2 Sachanlagen	4.1.2	3.544.991,04	3.515.438,43	-29.552,61	2. Sonderposten	4.5	2.013.481,07	1.939.722,86	-73.758,21
1.2.1 Wald, Forsten		9.272,00	9.272,00	0,00	2.1 Sonderposten für Belastungen aus dem kommunalen Finanzausgleich	4.5.1	0,00	0,00	0,00
1.2.2 Sonstige unbebaute Grundstücke und grundstücksgleiche Rechte		379.645,97	378.757,53	-888,44	2.2 Sonderposten zum Anlagevermögen	4.5.2	1.974.627,15	1.898.953,29	-75.673,86
1.2.3 Bebaute Grundstücke und grundstücksgleiche Rechte		1.336.935,78	1.305.549,56	-31.386,22	2.2.1 Sonderposten aus Zuwendungen		846.292,15	804.460,83	-41.831,32
1.2.4 Infrastrukturvermögen		1.602.278,45	1.527.482,83	-74.795,62	2.2.2 Sonderposten aus Beiträgen und ähnlichen Entgelten		574.722,49	540.879,95	-33.842,54
1.2.5 Bauten auf fremden Grund und Boden		0,00	0,00	0,00	2.2.3 Sonderposten aus Anzahlungen für Anlagevermögen		553.612,51	553.612,51	0,00
1.2.6 Kunstgegenstände, Denkmäler		5.097,22	4.796,75	-300,47	2.3 Sonderposten für den Gebührenausschlag	4.5.3	389,40	317,19	-72,21
1.2.7 Maschinen, technische Anlagen, Fahrzeuge		22.366,48	44.953,30	22.586,82	2.4 Sonderposten mit Rücklageanteil		0,00	0,00	0,00
1.2.8 Betriebs- und Geschäftsausstattung		22.495,01	18.051,28	-4.443,73	2.5 Sonderposten aus Grabnutzungsentgelten	4.5.4	36.761,67	39.637,97	2.876,30
1.2.9 Pflanzen und Tiere		0,00	0,00	0,00	2.6 Sonderposten aus Anzahlungen für Grabnutzungsentgelte		0,00	0,00	0,00
1.2.10 Geleistete Anzahlungen, Anlagen im Bau		166.900,13	226.575,18	59.675,05	2.7 Sonstige Sonderposten	4.5.5	1.702,85	814,41	-888,44
1.3 Finanzanlagen		0,00	0,00	0,00	3. Rückstellungen	4.6	40.028,76	44.709,48	4.680,72
1.3.1 Anteile an verbundenen Unternehmen		0,00	0,00	0,00	3.1 Rückstellungen für Pensionen und ähnliche Verpflichtungen		38.349,00	41.256,00	2.907,00
1.3.2 Ausleihungen an verbundene Unternehmen		0,00	0,00	0,00	3.2 Steuerrückstellungen		0,00	0,00	0,00
1.3.3 Beteiligungen		0,00	0,00	0,00	3.3 Rückstellungen für latente Steuern		0,00	0,00	0,00
1.3.4 Ausleihungen an Unternehmen, mit Teilnahmeverhältnis		0,00	0,00	0,00	3.4 Sonstige Rückstellungen		1.679,76	3.453,48	1.773,72
1.3.5 Sondervermögen, Zweckverbände, Anstalten des öffentl. Rechts, rechtsfähige kommunale Stiftungen		0,00	0,00	0,00					
1.3.6 Ausleihungen an Sondervermögen, Zweckverbände, Anstalten des öffentlichen Rechts, rechtsfähige kommunale Stiftungen		0,00	0,00	0,00	4. Verbindlichkeiten	4.7	66.792,48	430.006,02	363.213,54
1.3.7 Sonstige Wertpapiere des Anlagevermögens		0,00	0,00	0,00	4.1 Anleihen		0,00	0,00	0,00
1.3.8 Sonstige Ausleihungen		0,00	0,00	0,00	4.2 Verbindlichkeiten aus Kreditaufnahmen		0,00	400.000,00	400.000,00
2. Umlaufvermögen		1.086.198,27	1.573.336,54	487.138,27	4.2.1 Verbindlichkeiten aus Kreditaufnahmen für Investitionen	4.7.1	0,00	400.000,00	400.000,00
2.1. Vorräte	4.2.1	0,00	0,00	0,00	4.2.2 Verbindlichkeiten aus Kreditaufnahmen zur Liquiditätssicherung		0,00	0,00	0,00
2.1.1 Roh-, Hilfs- und Betriebsstoffe		0,00	0,00	0,00	4.3 Verbindlichk. aus Vorgängen, die Kreditaufn. wirtschaftl. gleichkommen		0,00	0,00	0,00
2.1.2 Unfertige Erzeugnisse, unfertige Leistungen		0,00	0,00	0,00	4.4 Erhaltene Anzahlungen auf Bestellungen		0,00	0,00	0,00
2.1.3 Fertige Erzeugnisse, fertige Leistungen und Waren		0,00	0,00	0,00	4.5 Verbindlichkeiten aus Lieferungen und Leistungen		66.054,05	27.073,22	-38.980,83
2.1.4 Geleistete Anzahlungen auf Vorräte		0,00	0,00	0,00	4.6 Verbindlichkeiten aus Transferleistungen		0,00	800,00	800,00
2.2. Forderungen und sonstige Vermögensgegenstände	4.2.2	1.086.198,27	1.573.336,54	487.138,27	4.7 Verbindlichkeiten gegenüber verbundenen Unternehmen		0,00	0,00	0,00
2.2.1 Öffentl.-rechtl. Forderungen, Forderungen aus Transferleistungen	4.2.2.1	540.842,21	539.103,37	-1.738,84	4.8 Verbindlichkeiten ggü Unternehmen, mit Teilnahmeverhältnis		0,00	0,00	0,00
2.2.2 Privatrechtliche Forderungen aus Lieferungen und Leistungen	4.2.2.2	103.272,91	1.830,42	-101.442,49	4.9 VB ggü Sonderverm., Zweckverb., Anstalten d. öff. Rechts, rechtsf. komm. Stiftungen		24,43	502,49	478,06
2.2.3 Forderungen gegen verbundene Unternehmen		0,00	0,00	0,00	4.10 Verbindlichkeiten gegenüber dem sonstigen öffentlichen Bereich		316,60	40,08	-276,52
2.2.4 Forderungen gegen Unternehmen, mit Teilnahmeverhältnis		0,00	0,00	0,00	4.11 Sonstige Verbindlichkeiten		397,40	1.590,23	1.192,83
2.2.5 Forderungen gegen Sondervermögen, Zweckverbände, Anstalten des öffentlichen Rechts, rechtsfähige kommunale Stiftungen		0,00	0,00	0,00					
2.2.6 Forderungen gegen den sonstigen öffentlichen Bereich	4.2.2.3	442.083,15	1.030.288,73	588.205,58	5. Rechnungsabgrenzungsposten	4.8	23,31	5,00	-18,31
2.2.7 Sonstige Vermögensgegenstände	4.2.2.4	0,00	2.114,02	2.114,02					
2.3 Wertpapiere des Umlaufvermögens		0,00	0,00	0,00					
2.3.1 Anteile an verbundenen Unternehmen		0,00	0,00	0,00					
2.3.2 Sonstige Wertpapiere des Umlaufvermögens		0,00	0,00	0,00					
2.4 Kassenbestand, Bundesbankguthaben, Guthaben bei der Europäischen Zentralbank, Guthaben bei Kreditinstituten und Schecks	4.2.3	0,00	0,00	0,00					
3. Ausgleichsposten für latente Steuern		0,00	0,00	0,00					
4. Rechnungsabgrenzungsposten	4.3	1.152,74	1.152,74	0,00					
4.1 Disagio		0,00	0,00	0,00					
4.2 Sonstige Rechnungsabgrenzungsposten		1.152,74	1.152,74	0,00					
5. Nicht durch Eigenkapital gedeckter Fehlbetrag		0,00	0,00	0,00					
Summe: Aktiva		4.690.752,34	5.141.871,42	451.119,08	Summe: Passiva		4.690.752,34	5.141.871,42	451.119,08

Bilanz in Staffelform

Ortsgemeinde Gauersheim

Nr.	Name	Stand 31.12.2022
	Aktiva	
1.	Anlagevermögen	3.567.382,14
1.1	Immaterielle Vermögensgegenstände	51.943,71
1.1.2	Geleistete Zuwendungen	2.424,52
012100	Geleistete Zuwendungen mit Zweckbindung	2.424,52
1.1.3	Gezahlte Investitionskostenzuschüsse	49.519,19
013100	Gezahlte Investitionskostenzuschüsse als Nutzungsberechtigter	49.519,19
1.2	Sachanlagen	3.515.438,43
1.2.1	Wald, Forsten	9.272,00
021500	Gemeindewald	9.272,00
1.2.2	Sonstige unbebaute Grundstücke und grundstücksgleiche Rechte	378.757,53
022500	Kinderspielflächen	36.732,00
022900	Sonstige Grünflächen	860,07
023100	Ackerland	46.491,69
023900	Sonstige landwirtschaftliche Flächen	25.274,00
024100	Ökoflächen, Ausgleichsflächen	263.390,77
026100	Flüsse und Bäche	6.009,00
1.2.3	Bebaute Grundstücke und grundstücksgleiche Rechte	1.305.549,56
035400	Sportplätze	267.751,79
039100	Gemeinschafts-, Bürgerhäuser, Stadthallen	856.754,01
039200	Friedhofsgebäude, Leichenhallen	93.487,70
039800	Bauhof	28.382,24
039990	Sonstige bebaute Grundstücke	59.173,82
1.2.4	Infrastrukturvermögen	1.527.482,83
041200	Brücken	40.576,11
048200	Straßen	945.655,00
048310	Fußwege	38.640,35
048340	Landwirtschaftliche Wege	203.671,78
048410	Parkplätze	84.447,09
048490	Sonstige Plätze	28.937,82

	048700	Straßenbeleuchtung	8.438,46
	049200	wasserbauliche Anlagen	176.702,56
	049310	Bahnhöfe, Buswartehallen, Sonstige Wartehallen	413,66
	049900	Sonstige	0,00
1.2.6		Kunstgegenstände, Denkmäler	4.796,75
	061900	sonstige Kunstgegenstände	4.796,75
1.2.7		Maschinen, technische Anlagen, Fahrzeuge	44.953,30
	071100	Dienstfahrzeuge	16.432,58
	071500	Sonderfahrzeuge	7.875,44
	071800	Zusatzgeräte für Fahrzeuge	20.645,28
1.2.8		Betriebs- und Geschäftsausstattung	18.051,28
	082900	Sonst Betriebs- und Geschäftsausstattung	18.051,28
1.2.10		Geleistete Anzahlungen, Anlagen im Bau	226.575,18
	096100	Anlagen im Bau	226.575,18
1.3		Finanzanlagen	0,00
2.		Umlaufvermögen	1.573.336,54
2.1		Vorräte	0,00
2.1.3		Fertige Erzeugnisse, fertige Leistungen und Waren	0,00
	143300	Bauplätze (erschlossen)	0,00
2.2		Forderungen und sonstige Vermögensgegenstände	1.573.336,54
2.2.1		Öffentl.-rechtl. Forderungen, Forderungen aus Transferleistungen	539.103,37
	151900	Gebührenforderungen gegen übrige Bereiche	282,00
	152900	Beitragsforderungen gegen übrige Bereiche	1.489,24
	153400	Steuerforderungen gegen den öffentlichen Bereich	6.000,35
	153900	Steuerforderungen gegen übrige Bereiche	1.161,62
	154420	Forderungen aus Transferleistungen gegen das Land	529.000,00
	154900	Forderungen aus Transferleistungen gegen übrige Bereiche	0,00
	155430	Sonst. öff.-rechtl. Forderungen gegen Gemeinden und Gemeindeverbände	103,01
	155998	Negative Ford./VB (2.2.1)	1.193,51
	211100	Pauschalwertberichtigungen auf Forderungen	-126,36
2.2.2		Privatrechtliche Forderungen aus Lieferungen und Leistungen	1.830,42
	165900	Forderungen aus LUL gegen übrige Bereiche	292,20
	169998	Negative Ford./VB (2.2.2)	1.538,22

2.2.5	Forderungen gegen Sondervermögen, Zweckverbände, ...	0,00
163100	Forderungen aus LUL gegen Eigenbetriebe	0,00
173998	Negative Ford./VB (2.2.5)	0,00
2.2.6	Forderungen gegen den sonstigen öffentlichen Bereich	1.030.288,73
174310	Forderungen Ortsgemeinde an Verbandsgemeinde	1.026.854,99
174998	Negative Ford./VB (2.2.6)	3.433,74
2.2.7	Sonstige Vermögensgegenstände	2.114,02
176190	Sonstige Forderungen gegen private Unternehmen	2.114,02
179200	ungeklärte Zahlungsvorgänge (Niederschlagungen)	0,00
212101	Einzelwertberichtigung auf Niederschlagungen	0,00
4.	Rechnungsabgrenzungsposten	1.152,74
4.2	Sonstige Rechnungsabgrenzungsposten	1.152,74
195100	Aktive Rechnungsabgrenzungsposten	1.152,74

Summe Aktiva 5.141.871,42

Passiva

1.	Eigenkapital	2.727.428,06
1.1	Kapitalrücklage	2.570.426,72
201100	Kapitalrücklage	2.570.426,72
1.3	Jahresüberschuss / Jahresfehlbetrag	157.001,34
203300	Jahresüberschuss / Jahresfehlbetrag	157.001,34
2.	Sonderposten	1.939.722,86
2.2	Sonderposten zum Anlagevermögen	1.898.953,29
2.2.1	Sonderposten aus Zuwendungen	804.460,83
231300	Sopo aus Zuwendungen von Sondervermögen	2.628,93
231400	Sopo aus Zuwendungen vom öffentlichen Bereich	734.061,77
231500	Sopo aus Zuwendungen vom privaten Bereich	67.770,13
2.2.2	Sonderposten aus Beiträgen und ähnlichen Entgelten	540.879,95
232500	Sopo aus Beiträgen vom privaten Bereich	540.879,95

2.2.3	Sonderposten aus Anzahlungen für Anlagevermögen	553.612,51
233100	Anzahlungen auf Sonderposten aus Zuwendungen	529.000,00
233200	Anzahlungen auf Sonderposten aus Beiträgen und ähnlichen Entgelten	24.612,51
2.3	Sonderposten für den Gebührenaussgleich	317,19
234100	Sopo für den Gebührenaussgleich	317,19
2.5	Sonderposten aus Grabnutzungsentgelten	39.637,97
236100	Sopo für Grabnutzungsentgelte	39.637,97
2.7	Sonstige Sonderposten	814,41
239900	Sopo Sonstige	814,41
3.	Rückstellungen	44.709,48
3.1	Rückstellungen für Pensionen und ähnliche Verpflichtungen	41.256,00
243100	Beschäftigte	16.659,00
243200	Versorgungsempfänger	24.597,00
3.4	Sonstige Rückstellungen	3.453,48
291100	Urlaubsrückstellungen	3.453,48
292100	Überstundenrückstellungen	0,00
4.	Verbindlichkeiten	430.006,02
4.2	Verbindlichkeiten aus Kreditaufnahmen	400.000,00
4.2.1	Verbindlichkeiten aus Kreditaufnahmen für Investitionen	400.000,00
315105	Volksbank	400.000,00
315205	Sparkasse	0,00
4.5	Verbindlichkeiten aus Lieferungen und Leistungen	27.073,22
355100	Verbindlichkeiten gegenüber privaten Unternehmen	24.849,03
355998	Negative Ford./VB (4.5)	1.538,22
359100	Verbindlichkeiten gegenüber den übrigen Bereich	685,97
4.6	Verbindlichkeiten aus Transferleistungen	800,00
369100	Verbindlichkeiten gegenüber übrigen inländischen Bereichen	800,00
4.9	Verbindlichkeiten gegenüber Sondervermögen	502,49
353100	Verbindlichkeiten gegenüber Eigenvermögen	502,49
373998	Negative Ford./VB (4.9)	0,00

4.10	Verbindlichkeiten ggü dem sonstigen öffentlichen Bereich	40,08
354300	Verbindlichkeiten gegenüber Gemeinden und Gemeindeverbänden	40,08
364200	Verbindlichkeiten aus Transferleistungen gegenüber dem Land	-3.423,92
374200	Sonstige Verbindlichkeiten gegenüber dem Land	0,00
374900	Sonstige Verbindlichkeiten ggü dem sonst. öffentlichen Bereich	-9,82
374998	Negative Ford./VB (4.10)	3.433,74
4.11	Sonstige Verbindlichkeiten	1.590,23
376300	Sonstige Verbindlichkeiten	0,00
379110	Überzahlungen	396,72
379898	Negative Ford./VB (4.11)	1.193,51
5.	Rechnungsabgrenzungsposten	5,00
399100	Passive Rechnungsabgrenzungsposten	5,00
Summe Passiva		5.141.871,42

Anhang nach § 48 GemHVO

Ortsgemeinde Gauersheim

1. Rechtsgrundlagen

Der **Anhang** zum Jahresabschluss **zum 31. Dezember 2022** der **Ortsgemeinde Gauersheim** wurde unter Beachtung des § 108 Abs. 2 Nr. 5 GemO der §§ 33 Nr. 5; 35 Abs. 2 und Abs. 6; 40 Abs. 2; 43; 44 Abs. 3 und Abs. 4; 45 Abs. 3 und Abs. 4; 46 Abs. 2 und Abs. 3; 47 Abs. 2; 48 GemHVO erstellt.

2. Gliederung des Jahresabschlusses

Die Gliederungsvorschrift der GemHVO fanden für die Ergebnisrechnung, die Finanzrechnung und die Bilanz uneingeschränkt Beachtung.

3. Abweichungen von den bisher angewandten Bilanzierungs- und Bewertungsmethoden

Bilanzierungs- und Bewertungsmethoden sind gegenüber dem Haushaltsvorjahr unverändert.

4. Einzelne Posten der Bilanz

Die hier gemachten Angaben entsprechen den gesetzlichen Vorschriften und der für die Verbandsgemeinde Kirchheimbolanden gültigen Dienstordnung (Dienstanweisungen etc.).

4.1 Anlagevermögen

4.1.1 Immaterielle Vermögensgegenstände

Die immateriellen Vermögensgegenstände wurden zum Bilanzstichtag durch eine Buchinventur erfasst. Sie sind in der Anlagenübersicht einzeln nachgewiesen. Der Stand der immateriellen Vermögensgegenstände reduzierte sich aufgrund der planmäßigen Abschreibungen in Höhe von -6.466,58 € auf 51.943,71 €. Weitere Veränderungen ergaben sich in diesem Bereich nicht.

Der Restbuchwert am 31.12.2022 setzt sich wie folgt zusammen:

	Stand 2021	Zugang/Abgang 2022	Abschreibungen 2022	Stand 31.12.2022
1.1.2 Investitionskostenzuschuss für Feuerwehrschränke an Förderverein	2.953,51 €	0,00 €	528,99 €	2.424,52 €
1.1.3 Investitionskostenpauschalen für Straßenoberflächenentwässerung	48.439,59 €	0,00 €	4.546,89 €	43.892,70 €
1.1.3 Investitionskostenzuschuss für Zaunanlage Kindertagesstätte	2.453,30 €	0,00 €	265,70 €	2.187,60 €
1.1.3 Investitionskostenzuschuss für Errichtung Sprunggrube an OG Stetten	2.250,00 €	0,00 €	125,00 €	2.125,00 €
1.1.3 Infrastrukturzuschuss INEXIO / DSL-Ortsnetzausbau	2.313,89 €	0,00 €	1.000,00 €	1.313,89 €
Gesamt:	58.410,29 €	0,00 €	6.466,58 €	51.943,71 €

4.1.2 Sachanlagevermögen

Das Sachanlagevermögen wurde zum Bilanzstichtag durch eine Buchinventur erfasst. Es wurde in der Anlagenübersicht einzeln nachgewiesen. Gegenüber dem Stand aus dem Vorjahr (3.544.991,04 € zum 31.12.2021) reduziert sich das Sachanlagevermögen um insgesamt 29.552,61 € auf nunmehr 3.515.438,43 € zum 31.12.2022.

Bei nachfolgenden Bilanzpositionen sind **direkte Zugänge und Abgänge** zu verzeichnen:

1.2.7	Maschinen, technische Anlagen, Fahrzeuge	26.696,63 €	9.282,17 €	Hapert Anhänger, 3-Seiten-Kipper Typ: cobalt HM-2 Ferro (AN0040247)
			10.775,45 €	Mulchgerät Giraffa XL 210 SE Maschio mit außenl. Getriebe (AN0040389)
			6.639,01 €	Rasentraktor John Deere X350R inkl. Mähwerk und Heckauswurf (AN0040564)
		-1.353,94 €	-512,79 €	Verkauf Frontlader Fendt "KIB-2084" (AN0023667)
			-841,15 €	Verkauf Anhänger "KIB-OG 70" (AN0024131)
1.2.10	Geleistete Anzahlungen, Anlagen im Bau	59.675,05 €	51.886,26 €	AIB Sanierung und Umbau DGH / Bürgerhaus Gauersheim (AN0039577)
			7.788,79 €	AIB landespflegerischer Ausgleich NBG "Am Rösselchen" (AN0039691)
	Zugänge und Abgänge zusammen:	85.017,74 €		

Von diesen **85.017,74 €** sind die planmäßigen und außerplanmäßigen Abschreibungen und die Aktivierungs- und Umbuchungen abzusetzen:

Abschreibungen:	-115.924,29 €	Planmäßige Abschreibungen
	1.353,94 €	Aufgelaufene Abschreibungen auf Anlagenabgänge (AN0023667 und AN0024131 - Verkauf Frontlader Fendt und Anhänger)
Aktivierungsbuchungen:	0,00 €	
= Veränderungen Sachanlagevermögen	-29.552,61 €	

4.1.3 Finanzanlagen

Finanzanlagen sind zum Bilanzstichtag nicht vorhanden.

4.2 Umlaufvermögen

4.2.1 Vorräte

Vorräte (Bauplätze) sind zum Bilanzstichtag nicht vorhanden.

4.2.2 Forderungen und sonstige Vermögensgegenstände

Die Forderungen und sonstigen Vermögensgegenstände wurden durch eine Buchinventur zum Bilanzstichtag nachgewiesen. Hierzu können die Bestandsnachweise aus den Nebenbuchhaltungen herangezogen werden. Forderungen und sonstige Vermögensgegenstände wurden grundsätzlich mit dem Nennwert angesetzt.

Die in der Bilanz zum 31.12.2022 ausgewiesenen offenen Forderungen betragen insgesamt:

1.573.336,54 €

Dieser Betrag setzt sich wie folgt zusammen:

2.2.1	Öffentlich-rechtliche Forderungen, Forderungen aus Transferleistungen	539.103,37 €
2.2.2	Privatrechtliche Forderungen aus Lieferungen und Leistungen	1.830,42 €
2.2.6	Forderungen gegen den sonstigen öffentlichen Bereich	1.030.288,73 €
2.2.7	Sonstige Vermögensgegenstände	2.114,02 €

Eventuelle Differenzen zur Offenen-Posten-Liste Forderungen ergeben sich daraus, dass in dieser Liste auch negative Forderungen als Rückstände ausgewiesen werden (z. B. Rückzahlungen aus Abrechnung von Mietnebenabgaben und Konzessionsabgaben) bzw. negative Verbindlichkeiten (= Forderungen) und Niederschlagungen nicht enthalten sind. Auch Wertberichtigungen auf Forderungen werden dort nicht berücksichtigt.

Wertberichtigungen auf Forderungen

Gem. § 33 Abs. 1 Nr. 3 GemHVO sind auch die Forderungen vorsichtig zu bewerten. Erkenntnisse über Risiken und Verluste sind im Jahresabschluss zu berücksichtigen. Die Wertberichtigungen aufgrund derartiger Informationen sind nach den Grundsätzen ordnungsgemäßer Buchführung zeitnah zu buchen. Sie sind bei den Forderungen durch Einzel- oder Pauschalwertberichtigungen vorzunehmen (siehe Anlage 2 zur Dienstordnung unter Punkt 7.5 der Dienstanweisung Rechnungswesen).

Ab dem Jahr 2016 werden alle niedergeschlagenen Forderungen (Konto 179200) zu 100 % wertberichtigt (= **Einzelwertberichtigung**).

Am Ende des Jahres 2022 sind für die Ortsgemeinde Gauersheim keine einzelwertberichtigten Niederschlagungen bei dem Konto 565510 ausgewiesen.

Für das allgemeine Ausfallrisiko werthaltiger Forderungen wurde eine pauschale Wertberichtigungen vorgenommen. Hierdurch werden Risiken berücksichtigt, welche zum Abschlussstichtag zwar noch nicht bekannt sind, aber nach der Erfahrung mit einer gewissen Wahrscheinlichkeit eintreten werden. Die verbliebenen Forderungen werden pauschal mit 1 % wertberichtigt (= **Pauschalwertberichtigung**). Ausgenommen sind hier Forderungen aus Zuwendungen und ähnlichen Forderungen. **Im aufgelaufenen Jahr wurden Forderungen in Höhe von 12.635,95 € pauschalwertberichtigt (Konto 565520), was zu einer Pauschalwertberichtigung von insgesamt 126,36 € führt.**

4.2.2.1 Öffentlich-rechtliche Forderungen, Forderungen aus Transferleistungen

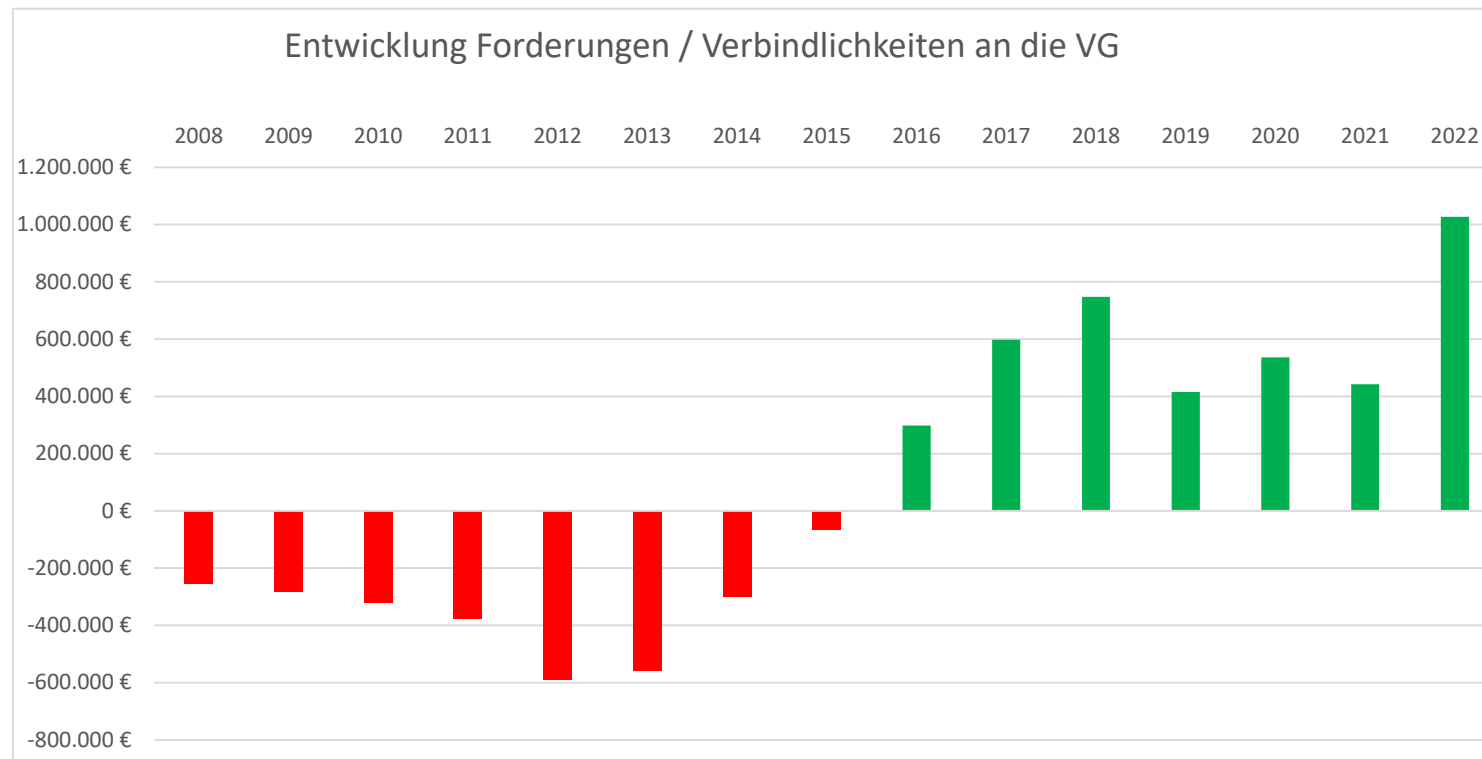
Bei den öffentlich-rechtlichen Forderungen handelt es sich u.a. um offene Steuer-, Gebühren- und Beitragsforderungen (insg. 2.932,86 €). Hinzu kommen ausstehende Beträge aus der Abrechnung des Gemeindeanteils an der Einkommensteuer sowie den Ausgleichsleistungen nach § 21 LFAG (insg. 6.000,35 €). Hier erfolgt die Abrechnung immer im Januar des Folgejahres; der Ertrag ist jedoch dem eigentlichen Haushaltsjahr zuzurechnen. Weiterhin stehen noch die Zuwendungsbeträge vom Land aus dem Inverstitionsstock für die Sanierungsmaßnahme des Dorfgemeinschaftshauses offen (529.000,00) sowie Erstattungsbeträge von Gemeindeanteilen am Sozialhilfeaufwand für BSHG-Altfälle (103,01 €). Bei dieser Bilanzposition wird ebenfalls die Pauschalwertberichtigung (-126,36 €) sowie die Umsetzung negativer Forderungen bzw. Verbindlichkeiten (1.193,51 €) ausgewiesen.

4.2.2.2 Privatrechtliche Forderungen aus Lieferung und Leistung

Bei den privatrechtlichen Forderungen aus Lieferung und Leistungen handelt es sich um eine Kostenerstattungsgebühr für die Herstellung eines Grabes (292,20 €). Die Umsetzung negativer Forderungen bzw. Verbindlichkeiten ergibt bei dieser Bilanzposition einen Betrag von 1.538,22 €.

4.2.2.3 Forderungen gegen den sonstigen öffentlichen Bereich

Der Abschluss 2022 weist eine Forderung der Ortsgemeinde Gauersheim gegenüber der Verbandsgemeinde im Rahmen der Einheitskasse in Höhe von 1.026.854,99 € aus. Gegenüber dem Vorjahr (442.083,15 €) erhöhen sich diese Forderungen um 584.771,84 €.



Jahr	€
2008	-254.047,08
2009	-282.970,26
2010	-321.279,08
2011	-376.474,31
2012	-589.976,71
2013	-556.570,39
2014	-298.862,49
2015	-64.635,77
2016	298.432,18
2017	597.485,31
2018	747.335,00
2019	415.807,58
2020	535.980,00
2021	442.083,15
2022	1.026.854,99

4.2.2.4 Sonstige Vermögensgegenstände

Die sonstigen Vermögensgegenstände in Höhe von 2.114,02 € zum 31.12.2022 beinhalten ausschließlich eine Schadenersatzforderung aufgrund einer beschädigten Straßenleuchte.

4.2.3 Liquide Mittel

Die Kassengeschäfte der Ortsgemeinde Gauersheim werden im Rahmen der Einheitskasse von der Verbandsgemeindekasse Kirchheimbolanden wahrgenommen.

4.3 Aktiver Rechnungsabgrenzungsposten

Es bestehen aktive Rechnungsabgrenzungsposten in Höhe von 1.152,74 €. Diese setzen sich aus Beamtengehältern und Ehrensoldzahlungen für Januar 2023 zusammen, die bereits im Dezember 2022 ausgezahlt wurden.

4.4 Eigenkapital

Das Eigenkapital wurde zum Nennwert angesetzt und spiegelt den Saldo zwischen der Aktivseite der Bilanz abzüglich der Sonderposten, Rückstellungen, Verbindlichkeiten und Rechnungsabgrenzungsposten wider. In der nachfolgenden Tabelle wird die Entwicklung des Eigenkapitals seit Einführung der Doppik dargestellt:

Bilanz zum	Bilanzsumme	Eigenkapital	Eigenkapitalquote
01.01.2009	4.234.319,21 €	1.574.526,82 €	37,18%
31.12.2009	4.091.170,11 €	1.547.000,66 €	37,81%
31.12.2010	3.931.141,74 €	1.467.363,32 €	37,33%
31.12.2011	3.812.726,00 €	1.393.233,85 €	36,54%
31.12.2012	3.897.213,84 €	1.342.010,99 €	34,44%
31.12.2013	4.030.673,12 €	1.425.690,17 €	35,37%
31.12.2014	4.185.791,78 €	1.503.361,46 €	35,92%
31.12.2015	4.043.358,95 €	1.717.363,73 €	42,47%
31.12.2016	4.154.112,79 €	1.884.165,85 €	45,36%
31.12.2017	4.241.697,05 €	2.043.363,59 €	48,17%
31.12.2018	4.278.129,15 €	2.170.338,28 €	50,73%
31.12.2019	4.030.468,23 €	2.255.367,00 €	55,96%
31.12.2020	4.117.215,98 €	2.418.905,46 €	58,75%
31.12.2021	4.690.752,34 €	2.570.426,72 €	54,80%
31.12.2022	5.141.871,42 €	2.727.428,06 €	53,04%

4.4.1 Kapitalrücklage

Zum Bilanzstichtag **31.12.2022** beträgt die **Kapitalrücklage 2.570.426,72 €**. Sie ist gegenüber dem Vorjahr (2021: 2.418.905,46 €) um 151.521,26 € höher. Aufgrund der Änderung der Gemeindehaushaltsverordnung (GemHVO) vom 07.12.2016 ist ein Jahresüberschuss bzw. Jahresfehlbetrag auf neue Rechnung vorzutragen. Der Ausweis erfolgt unter dem Posten Jahresüberschuss/Jahresfehlbetrag. Im Jahresabschluss des Haushaltsfolgejahres ist eine Verrechnung mit der Kapitalrücklage vorzunehmen (§ 18 Abs. 3 GmbHVO). Hieraus ergibt sich, dass die Kapitalrücklage um den Jahresüberschuss aus 2021 von 151.521,26 € erhöht wird.

4.4.2 Jahresüberschuss / Jahresfehlbetrag

Der Jahresüberschuss für 2022 beträgt lt. Ergebnisrechnung 157.001,34 €

Gegenüber dem Vorjahr bedeutet dies eine Verbesserung um 5.480,08 € (2021: Jahresüberschuss 151.521,26 €). Weitere Angaben zur Ergebnisrechnung können dem Rechenschaftsbericht entnommen werden.

4.5 Sonderposten

Die Sonderposten wurden mit den ursprünglichen Zuführungsbeträgen abzüglich der bis zum Bilanzstichtag vorzunehmenden Auflösungen angesetzt.

4.5.1 Sonderposten für Belastungen aus dem kommunalen Finanzausgleich

Es wurden keine Sonderposten für Belastungen aus dem kommunalen Finanzausgleich gebildet.

4.5.2 Sonderposten zum Anlagevermögen

Die Entwicklung der Sonderposten zum Anlagevermögen ist der nachfolgenden Übersicht zu entnehmen.
Die in der Bilanz zum 31.12.2022 ausgewiesenen **Sonderposten zum Anlagevermögen** betragen insgesamt:

1.898.953,29 €

Dieser Betrag setzt sich wie folgt zusammen:

2.2.1	Sonderposten zum Anlagevermögen aus Zuwendungen - Stand 31.12.2021	846.292,15 €
2.2.1	Planmäßige Auflösung 2022 auf Sopo aus Zuwendungen	-49.831,32 €
2.2.1	Aufgelaufene Auflösungen auf Anlagenabgänge (AN0024132 - s.u.)	280,38 €
2.2.1	Zuschreibung 2022 / SOPO Kostenbeteiligung Jagdgenossenschaft Mulchgerät Giraffa XL 210 SE Maschio (AN0040397)	8.000,00 €
2.2.1	Abgang 2022 / SOPO Investitionszuwendung von OG Rittersheim für Anhänger "KIB-OG 70" (AN0024132)	-280,38 €

2.2.1	Passivierung 2022 /	0,00 €
2.2.1 Gesamtbetrag		804.460,83 €
2.2.2	Sonderposten zum Anlagevermögen aus Beiträge und ähnl. Entgelten - Stand 31.12.2021	574.722,49 €
2.2.2	Planmäßige Auflösung 2022 auf Sopo aus Beiträgen und ähnlichen Entgelten	-33.842,54 €
2.2.2	Zuschreibung 2022 /	0,00 €
2.2.2	Passivierung 2022 /	0,00 €
2.2.2 Gesamtbetrag		540.879,95 €
2.2.3	Sonderposten zum Anlagevermögen aus Anzahlungen f. Anlagevermögen - Stand 31.12.2021	553.612,51 €
2.2.3	Zuschreibung 2022 /	0,00 €
2.2.3	Passivierung 2022 /	0,00 €
2.2.3 Gesamtbetrag		553.612,51 €

4.5.3 Sonderposten für den Gebührenaussgleich

Ausgewiesen ist hier die sogenannte Feldwegeunterhaltungsrücklage in Höhe von 317,19 €

Im Haushaltsjahr 2022 entstand im Feldwegeetat (Produkt 5.5.5.90) insgesamt ein Fehlbetrag in Höhe von 72,21 €, der am Jahresende dem Sonderposten "Feldwege" entnommen wurde (AN0038457).

4.5.4 Sonderposten aus Grabnutzungsentgelten

Die Veränderungen bei diesem Sonderposten in Höhe von insgesamt 2.876,30 € setzen sich aus der ertragswirksamen Auflösung der vorhandenen Sonderposten (-2.044,03 €), der Neubildung von Sonderposten für Grabnutzungsentgelte (+4.953,36 €) und der Räumung bzw. Rückgabe von vier Gräbern zusammen (Anlagenabgang -124,00 € abzüglich aufgelaufene Auflösungen +90,97 €).

4.5.5 Sonstige Sonderposten

Die Veränderungen bei den sonstigen Sonderposten (landespflegerische Ausgleichsmaßnahmen Neubaugebiete "Am Schlossacker" und "Ober der Mainzer Straße") resultieren aus der Verbuchung der planmäßigen Auflösungen (888,44 €). Der Sonderposten beträgt zum Jahresende 814,41 €

4.6 Rückstellungen

Hier werden die Rückstellungen für Pensionen und ähnliche Verpflichtungen ausgewiesen. Diese setzen sich wie folgt zusammen bzw. zeigen folgende Entwicklung:

		Stand 31.12.2021	Zuführung 2022	Auflösung 2022	Stand 31.12.2022
3.1	Pensionsrückstellungen für aktive und passive Ehrenbeamte	12.494,00 €	4.165,00 €		16.659,00 €
3.1	Pensionsrückstellungen für Ehrensoldempfänger	25.855,00 €		1.258,00 €	24.597,00 €
3.4	Urlaubsrückstellungen für Bedienstete	1.679,76 €	1.773,72 €		3.453,48 €
Gesamt:		40.028,76 €	5.938,72 €	1.258,00 €	44.709,48 €

Die Berechnung der Rückstellungsbeträge erfolgt durch die Kommunale Versorgungskasse der Pfälzischen Pensionsanstalt nach den maßgeblichen Berechnungsgrundlagen.

4.7 Verbindlichkeiten

Die Verbindlichkeiten wurden zum Rückzahlungsbetrag durch eine Buchinventur zum Bilanzstichtag angesetzt. Hierzu können die Bestandsnachweise aus den Nebenbuchhaltungen herangezogen werden.

Verbindlichkeiten (VB) insgesamt zum 31.12.2022			430.006,02 €	Lt. Übersichten	Lt. OP-Listen	negative Verbindlichkeiten	negative Forderungen
4.2.1	VB aus Kreditaufnahmen für Investitionen	400.000,00 €		400.000,00 €			
4.5	VB aus Lieferungen und Leistungen	27.073,22 €			25.535,00 €	1.538,22 €	
4.6	VB aus Transferleistungen	800,00 €			800,00 €		
4.9	VB ggü Sondervermögen, Zweckverbände etc.	502,49 €			502,49 €		
4.10	VB ggü dem sonst. öffentlichen Bereich	40,08 €			-3.393,66 €	3.433,74 €	
4.11	Sonstige Verbindlichkeiten	1.590,23 €			396,72 €		1.193,51 €
				400.000,00 €	23.840,55 €	4.971,96 €	1.193,51 €

4.7.1 Verbindlichkeiten aus Kreditaufnahmen für Investitionen

Die Gemeinde Gauersheim hat zum 31.12.2022 neue Investitionskredite in Höhe von 400.000 € aufgenommen.

4.8 Passiver Rechnungsabgrenzungsposten

Es bestehen passive Rechnungsabgrenzungsposten in Höhe von 5,00 €.

Diese sind lediglich aus im Voraus gezahlten Steuerleistungen entstanden (Überzahlungen).

Die Bewertung erfolgte mit dem Nominalwert der Einzahlungen des Haushaltsjahres oder der Haushaltsvorjahre, die Haushaltsfolgejahre betreffen.

5. Zusammenfassung

Die Gesamtsummen der Bilanz haben sich wie folgt entwickelt:

	Stand 31.12.2021	Stand 31.12.2022	Differenz
Aktiva / Passiva	4.690.752,34 €	5.141.871,42 €	451.119,08 €

6. Anlagen zum Anhang

- 6.1 Übersicht über die Grundstücke mit eingeschränkter Nutzung gem. § 48 Abs. 2 Nr. 7 GemHVO
- 6.2 Übersicht über altlastenverdächtige Grundstücke gem. § 48 Abs. 2 Nr. 8 GemHVO
- 6.3 Übersicht über die Ratsmitglieder gem. § 48 Abs. 2 Nr. 23 GemHVO

6.1 Grundstücke mit eingeschränkter Nutzung

Pl.Nr.	Größe (m²)	Lage	Rechte	Bemerkungen	Anlage-Nr.
38/4	67	Brückenstraße	beschr.persönl.Dienstbarkeit für AMP(Kanalverlegungsrecht)		AN0007851
123	577	Brückenstraße 1	beschr.persönl.Dienstbarkeit zu Gunsten AMP (Abwasserleitungsrecht)		AN0007848
123	577	Brückenstraße 1	Vereinigungsbaulast für die Dauer der Bebauung Pl.Nr. 123, Baulastenblatt Nr. 67 Nr. 1 und 2		AN0007848
123/1	71	Brückenstraße 1	beschr.persönl.Dienstbarkeit zu Gunsten AMP (Abwasserleitungsrecht)		AN0007852
123/2	648	Brückenstraße 1	beschr.persönl.Dienstbarkeit zu Gunsten AMP (Abwasserleitungsrecht); Vereinigungsbaulast für die Dauer der Bebauung Pl.Nr. 123, Baulastenblatt Nr. 67 Nr. 1 und 2		noch nicht vorhanden
217/2	20	Am Schlossacker	beschr.persönl.Dienstbarkeit zu Gunsten AMP (Abwasserkanalrecht)		AN0007836
217/4	88	Hauptstraße	beschr.persönl.Dienstbarkeit zu Gunsten der Pfalzwerke AG	Fußweg entlang der Landesstraße	AN0007841
217/14	1.307	Am Schlossacker	beschr.persönl.Dienstbarkeit zu Gunsten der Pfalzwerke AG. Ausgleichsfläche für B-Plan "Schlossacker"		AN0007686
217/15	398	Am Schlossacker	beschr.persönl.Dienstbarkeit zu Gunsten der Pfalzwerke AG		AN0007820
217/16	33	Am Schlossacker	beschr.persönl.Dienstbarkeit zu Gunsten der Pfalzwerke AG		AN0007834
217/17	31	Schlossacker	beschr.persönl.Dienstbarkeit zu Gunsten der Pfalzwerke AG		AN0007835
217/18	23	Am Schlossacker	beschr.persönl.Dienstbarkeit zu Gunsten der Pfalzwerke AG		AN0007821
219/5	1.331	Am Schlossacker	Ausgleichsfläche für B-Plan "Schlossacker"		AN0007687
230/2	5.464	Leiselbach	beschr.persönl.Dienstbarkeit zu Gunsten der Pfalzwerke AG		AN0007673
280/10	865	Am Röbelchen Hirschenacker	Ausgleichsfläche für B-Plan "Ober der Mainzer Straße"		AN0007683
280/31	3.446	Am Röbelchen Hirschenacker	Ausgleichsfläche für B-Plan "Ober der Mainzer Straße"		AN0007684
281/2	67	Am Röbelchen Hirschenacker	Ausgleichsfläche für B-Plan "Ober der Mainzer Straße"		AN0007685
281/6	528	Hirschenacker	Ausgleichsfläche für B-Plan "Ober der Mainzer Straße"		AN0007688
286/6	1.047	Stettener Hohl	Ausgleichsfläche für B-Plan "Ober der Mainzer Straße"		AN0007689
287/4	17	Stettener Hohl	Ausgleichsfläche für B-Plan "Ober der Mainzer Straße"		AN0007690
323	1.306	In den Hundertmorgen	beschr.persönl.Dienstbarkeit (Kabelleitungsrecht f. Windkraftanlagen) Infrastrukturges. Bischheim GmbH & Co. KG		AN0007758
636	5.142	Am Horn Ober der Brecht	beschr.persönl.Dienstbarkeit zu Gunsten der Pfalzwerke AG		AN0007705
653	4.720	Am Horn Ober der Brecht	beschr.persönl.Dienstbarkeit zu Gunsten der Pfalzwerke AG		AN0007707
671	1.840	Ober dem Kappesgarten	beschr.persönl.Dienstbarkeit zu Gunsten der Pfalzwerke AG		AN0007782
714/1	4.835	Steinacker	beschr.persönl.Dienstbarkeit zu Gunsten der Pfalzwerke AG gem. Bew. Vom 21.04.1989		AN0007802

neu
eingetragen
ab 21.03.2022

Verschmelz.
der Pl.Nr. 123
und 123/1

761/1	11.264	Marnheimer Weg	beschr.persönl.Dienstbarkeit zu Gunsten der Pfalzwerke AG		AN0007770
761/1	11.264	Marnheimer Weg	beschränkt persönliche Dienstbarkeit (Telekommunikationslinienrecht) für Telekom Deutschland GmbH		AN0007770
766	17.702	Holzweg	Baulast zu gunsten des Eigentümers der PI-Nr. 900/1 u. 901	Wirtschaftsweg	AN0007750
766	17.702	Holzweg	beschränkt persönliche Dienstbarkeit (Telekommunikationslinienrecht) für Telekom Deutschland GmbH	Wirtschaftsweg	AN0007750
771/1	343	Aufm Bangert	beschr.persönl.Dienstbarkeit zu Gunsten der Pfalzwerke AG		AN0007726
771/2	1.755	Aufm Bangert	beschr.persönl.Dienstbarkeit zu Gunsten der Pfalzwerke AG		AN0007727
772/11	367	Am Stich	beschr.persönl.Dienstbarkeit zu Gunsten der Pfalzwerke AG		AN0007715
772/21	516	Am Stich	beschr.persönl.Dienstbarkeit zu Gunsten der Pfalzwerke AG		AN0007716
772/29	71	Am Bannzaun	beschr.persönl.Dienstbarkeit (Niederspannungs-leitungsrecht) zu Gunsten der Pfalzwerke AG		AN0007817
777/4	125	Am Stich	beschr.persönl.Dienstbarkeit zu Gunsten der Pfalzwerke AG		AN0007717
781/1	710	Hohlgraben	beschr.persönl.Dienstbarkeit zu Gunsten der Pfalzwerke AG		AN0007669
784/2	1.103	Frauengarten	beschr.persönl.Dienstbarkeit zu Gunsten der Pfalzwerke AG		AN0007854
785/1	2	Hauptstraße L 447	beschr.persönl.Dienstbarkeit zu Gunsten der Pfalzwerke AG	Fußweg entlang der Landesstraße	AN0007847
785/2	7.502	Neuwieser Weg	beschr.persönl.Dienstbarkeit zu Gunsten der Pfalzwerke AG	Zufahrt Mehrzweckhalle	AN0007773
791	12.774	An der Hauptstraße	beschr.persönl.Dienstbarkeit zu Gunsten der Pfalzwerke AG. Baulast (Blatt 5)	Sportplatz(7704m²), Spielplatz(3745m²), Parkplatz(536m²), Gebäude-und Freifläche, Restauration (789m²)	AN0007857
791/2	308	Am Sportplatz	Baulastverzeichnis, Bebauungszusammenhang mit PI.Nr. 791/1. (Blatt 5)		AN0007859
792	1.313	Am Sportplatz	beschr.persönl.Dienstbarkeit zu Gunsten Pfalzwerke AG		AN0007714
833	7.053	Am Kreiselberg	Baulast zu gunsten des Eigentümers der PI-Nr. 875/3	Wirtschaftsweg	AN0007711
894	2.938	Auf'm Hungerberg	Baulast zu gunsten des Eigentümers der PI-Nr. 888 u. 889	Wirtschaftsweg	AN0007729
912	6.500	Am Hungerberg	Baulast zu gunsten des Eigentümers der PI-Nr. 933		AN0007708
925	1.915	In der Langgewanne	Baulast zu gunsten des Eigentümers der PI-Nr. 927 u. 928		AN0007762
975	12.336	Im Ried	Wasserentnahmerecht für die Verbandsgemeinde Kirchheimbolanden	verpachtet Ackerland(3946m²), Grünland(6900m²), Gehölz(1490m²)	AN0007663

neu
eingetragen
ab 21.04.2022

neu
eingetragen
ab 21.04.2022

6.2 Altlastenverdächtige Grundstücke

Pl.Nr.	Größe (m²)	Lage	Abgelagerte Abfallarten
333	1.148	Ober dem Steinernen Kreuz	Bauschutt, Erdaushub und Siedlerabfälle
368	21.611	Ober der Scheibe	Bauschutt, Erdaushub und Siedlerabfälle
401	1.850	Bei der Stettener Gemarkung aufm Hohen Berg	Bauschutt, Erdaushub und Siedlerabfälle

Da kein Verdacht auf Mitablagerung von sonstigen Abfällen besteht, ist die Bildung einer Rückstellung nicht erforderlich.

6.3 Mitglieder des Gemeinderates der Ortsgemeinde Gauersheim (§ 48 Absatz. 2 Nr. 23 GemHVO)

	<u>Wahlperiode 2019-2024</u>	<u>Wahlperiode 2024-2029</u>
Ortsbürgermeister	Reiner Schlessner	Reiner Schlessner
Erster Beigeordnete/r	Mario Hoffmann	Kerstin Berg
Beigeordnete/r	Karola Christine Hahn	Michael Damberger
Ratsmitglieder	Erhard Klaus Besler Michael Damberger Birger Walter Hahn Gabriele Hudel-Lenz Carina Jäger (ab 14.11.2023 nachgerückt für Herrn Michael Mizera) Nicole Mann Michael Mizera (bis 30.06.2023) Toni Marie Müller Jens Holger Ott (ab 14.11.2023 nachgerückt für Herrn Karlheinz Walter) Kirsten Stephan Björn Walter Karlheinz Walter (bis 02.08.2023)	Erhard Klaus Besler Hans-Jürgen Debus Guido Eberle Birger Walter Hahn Karola Christine Hahn Mario Hoffmann Nicole Mann Jens Holger Ott Martin Peter Schmitt Kirsten Stephan

Ortsgemeinde **Gauersheim**



Haushaltsjahr

2022

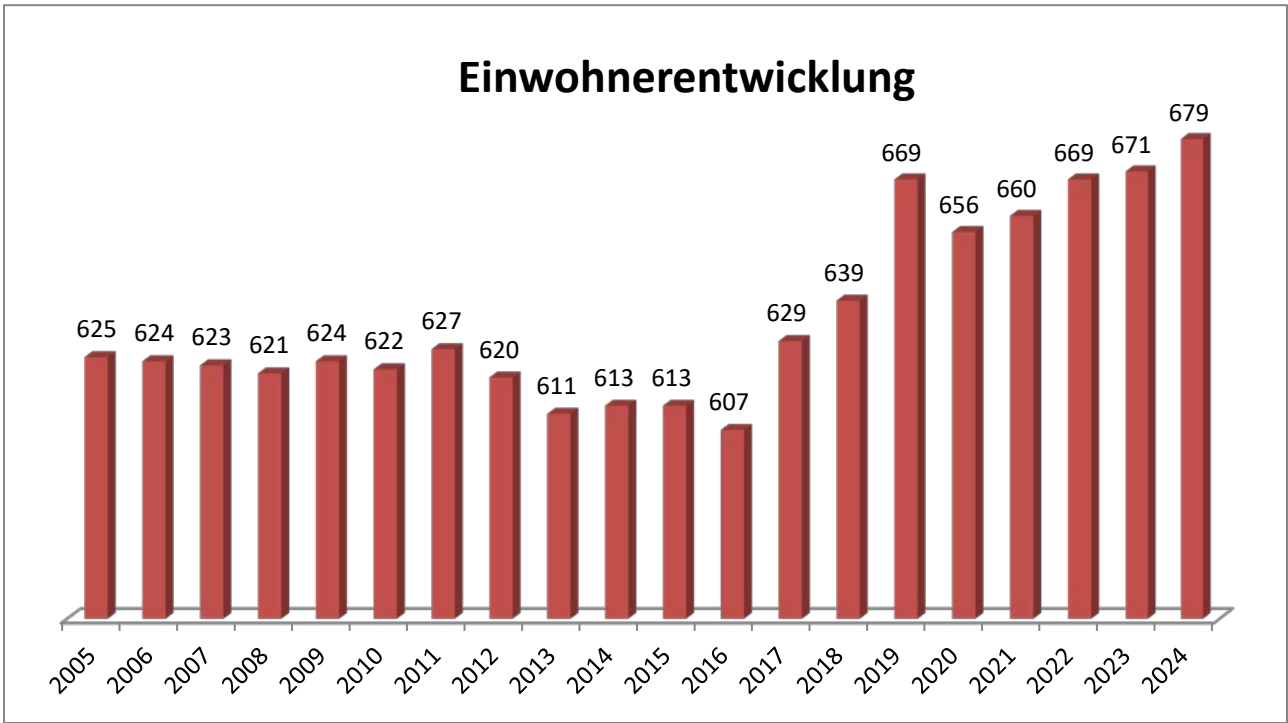
RECHENSCHAFTSBERICHT

gem. § 49 GemHVO

1. Allgemeines

Ortsbürgermeister:
Erste Beigeordnete:
Beigeordneter:
Einwohner zum 30.06.2024:
Gemarkungsgröße:

Reiner Schlessner
Kerstin Berg
Michael Damberger
679 Einwohner
525 ha



Jahr	Einwohner zum 30.06.
2005	625
2006	624
2007	623
2008	621
2009	624
2010	622
2011	627
2012	620
2013	611
2014	613
2015	613
2016	607
2017	629
2018	639
2019	669
2020	656
2021	660
2022	669
2023	671
2024	679

2. Rechtsgrundlagen

Der Rechenschaftsbericht der Ortsgemeinde Gauersheim zum 31.12.2022 wurde unter Beachtung des § 108 GemO in Verbindung mit § 49 GemHVO erstellt. Im Rechenschaftsbericht wird der Verlauf der Haushaltswirtschaft und die Lage der Gemeinde dargestellt, sodass ein den tatsächlichen Verhältnissen entsprechendes Bild vermittelt werden kann. Dazu wird ein Überblick über die wichtigsten Ergebnisse des Jahresabschlusses und Rechenschaft über die Haushaltswirtschaft im abgelaufenen Haushaltsjahr gegeben.

3. Gegenüberstellung Haushaltsplan und Rechnung 2022

	Planansätze (inkl. Nachträge)	Rechnungs- ergebnis	Abweichungen
1. im Ergebnishaushalt			
der Gesamtbetrag der Erträge auf	898.720,00 €	940.287,73 €	41.567,73 €
der Gesamtbetrag der Aufwendungen auf	826.695,00 €	783.286,39 €	-43.408,61 €
Jahresüberschuss /-Jahresfehlbetrag	72.025,00 €	157.001,34 €	84.976,34 €
2. im Finanzhaushalt			
die ordentlichen Einzahlungen auf	815.510,00 €	952.891,69 €	137.381,69 €
die ordentlichen Auszahlungen auf	703.570,00 €	661.698,68 €	-41.871,32 €
der Saldo der ordentlichen Ein- und Auszahlungen auf	111.940,00 €	291.193,01 €	179.253,01 €
die außerordentlichen Einzahlungen auf	0,00 €	0,00 €	0,00 €
die außerordentlichen Auszahlungen auf	0,00 €	0,00 €	0,00 €
der Saldo der außerordentlichen Ein- und Auszahlungen auf	0,00 €	0,00 €	0,00 €
die Einzahlungen aus Investitionstätigkeit	11.700,00 €	15.180,36 €	3.480,36 €
die Auszahlungen aus Investitionstätigkeit	411.700,00 €	121.756,45 €	-289.943,55 €
der Saldo der Ein- und Auszahlungen aus Investitionstätigkeit auf	-400.000,00 €	-106.576,09 €	293.423,91 €
die Einzahlungen aus der Aufnahme von Investitionskrediten	200.000,00 €	400.000,00 €	200.000,00 €
die Auszahlungen aus der Tilgung von Investitionskrediten	0,00 €	0,00 €	0,00 €
der Saldo der Ein- und Auszahlungen aus Investitionskrediten auf	200.000,00 €	400.000,00 €	200.000,00 €
die Einzahlungen aus durchlaufenden Geldern auf	0,00 €	154,92 €	154,92 €
die Auszahlungen aus durchlaufenden Geldern auf	0,00 €	0,00 €	0,00 €
der Saldo der Ein- und Auszahlungen aus durchlfd. Geldern auf	0,00 €	154,92 €	154,92 €
der Gesamtbetrag der Einzahlungen auf	1.027.210,00 €	1.368.226,97 €	341.016,97 €
der Gesamtbetrag der Auszahlungen auf	1.115.270,00 €	783.455,13 €	-331.814,87 €
Veränderung Ford./VB ggü VG aus Krediten zur Liquiditätssicherung	-88.060,00 €	584.771,84 €	672.831,84 €

4. Planabweichungen in der Ergebnisrechnung

Gesamt-Ansatz 2022	Rechnungsergebnis 2022 in €	in %	Abweichungen
-----------------------	--------------------------------	------	--------------

Erträge

5.1	Steuern und ähnliche Abgaben	578.470,00 €	610.627,05 €	64,94%	32.157,05 €
5.2	Zuwendungen, allgemeine Umlagen und sonst. Transferleistungen	152.190,00 €	150.604,32 €	16,02%	-1.585,68 €
5.3	Erträge der sozialen Sicherung	0,00 €	0,00 €	0,00%	0,00 €
5.4	Öffentlich-rechtliche Leistungsentgelte	37.180,00 €	41.586,54 €	4,42%	4.406,54 €
5.5	Privatrechtliche Leistungsentgelte	1.030,00 €	1.034,61 €	0,11%	4,61 €
5.6	Kostenerstattungen und Kostenumlagen	3.600,00 €	3.521,82 €	0,37%	-78,18 €
5.7	Sonstige laufende Erträge	126.250,00 €	129.507,78 €	13,77%	3.257,78 €
5.8	Zinserträge und sonstige Finanzerträge	0,00 €	-327,42 €	-0,03%	-327,42 €
5.9	Außerordentliche Erträge	0,00 €	3.733,03 €	0,40%	3.733,03 €
Summe Erträge		898.720,00 €	940.287,73 €	100,00%	41.567,73 €

Aufwendungen

5.10	Personal- und Versorgungsaufwendungen	86.120,00 €	70.988,82 €	9,05%	-15.131,18 €
5.11	Aufwendungen für Sach- und Dienstleistungen	140.620,00 €	109.420,63 €	13,97%	-31.199,37 €
5.12	Bilanzielle Abschreibungen	120.125,00 €	122.390,87 €	15,63%	2.265,87 €
5.13	Zuwendungen, Umlagen und sonstige Transferaufwendungen	462.690,00 €	463.146,41 €	59,13%	456,41 €
5.14	Aufwendungen der sozialen Sicherung	0,00 €	0,00 €	0,00%	0,00 €
5.15	Sonstige laufende Aufwendungen	12.370,00 €	12.572,99 €	1,61%	202,99 €
5.16	Zinsaufwendungen und sonstige Finanzaufwendungen	4.770,00 €	4.766,67 €	0,61%	-3,33 €
5.17	Außerordentliche Aufwendungen	0,00 €	0,00 €	0,00%	0,00 €
Summe Aufwendungen		826.695,00 €	783.286,39 €	100,00%	-43.408,61 €

Jahresergebnis (Jahresüberschuss / Jahresfehlbetrag)

72.025,00 €	157.001,34 €		84.976,34 €
--------------------	---------------------	--	--------------------

Die Ergebnisverbesserung in Höhe von 84.976,34 € ergibt sich unter anderem durch Mehrerträge bei den Steuern und ähnlichen Abgaben. Hinzu kommen Minderaufwendungen bei den Personal- und Versorgungsaufwendungen sowie den Aufwendungen für Sach- und Dienstleistungen.

Größere Änderungen gegenüber der Planaufstellung

- zu 5.1 Die Ergebnisverbesserung im Bereich der Steuern und ähnlichen Abgaben in Höhe von 32.157,05 € resultiert hauptsächlich aus Mehreinnahmen bei der Gewerbesteuer (+2.740,99 €) sowie dem Gemeindeanteil an der Einkommensteuer (+29.032,34 €).
- zu 5.2 Bei den Zuwendungen, allgemeinen Umlagen und sonstigen Transferleistungen konnten insgesamt Erträge in Höhe von 150.604,32 € ausgewiesen werden. Hier wurden die Planansätze in Höhe von 152.190 € im Wesentlichen eingehalten. Die Mindererträge bei den Zuschüssen für lfd. Zwecke von Privatpersonen und Vereinen von 1.800,00 € ergeben sich aus dem Erlass des jährlichen Nebenkostenanteils der Spielvereinigung 1946 Gauersheim aufgrund geringfügiger Nutzung der Turnhalle während der Corona-Pandemie.
- zu 5.4 Die Mehrerträge bei den öffentlich-rechtlichen Leistungsentgelten in Höhe von 4.406,54 € ergeben sich hauptsächlich aus Erträgen aus der Auflösung von neugebildeten Sonderposten aufgrund der Passivierung der Erschließungsbeiträge für das NBG "Am Rösselchen" im Jahr 2020.
- zu 5.7 Bei den sonstigen laufenden Erträgen ergab sich eine Verbesserung in Höhe von 3.257,78 €, was unter anderem auf eine Schadenersatzleistung in Folge einer beschädigten Straßenleuchte (+2.114,02 €) zurückzuführen ist. Hinzu kommt die Auflösung der Pauschalwertberichtigung aus dem Jahr 2021 in Höhe von 1.161,66 €.
- zu 5.8 Der Negativbetrag bei den Zinsen und sonstigen Finanzerträgen (-327,42 €) ist fast ausschließlich aufgrund von zurückgezahlten Einnahmen aus der Verzinsung von Gewerbesteuernachzahlungen entstanden (-398,00 €). Die Rückzahlung der Zinserträge ergab sich aufgrund der Neuregelung der Verzinsung von Steuernachforderungen und Steuererstattungen. Hierbei wurde der Zinssatz für Verzinsungszeiträume ab dem 01.01.2019 rückwirkend von 0,5 Prozent auf 0,15 Prozent gesenkt.
- zu 5.9 Die außerordentlichen Erträge in Höhe von 3.733,03 € resultieren einmal aus dem Verkauf des gemeindeeigenen Traktors "KIB - 2084" (+3.600,00 €) sowie des Anhängers "KIB - OG 70" (+100,00 €). Zum anderen wurde ein Grabnutzungsentgelt aufgrund einer Grabräumung vor Ablauf der Liegezeit aufgelöst (+33,03 €).
- zu 5.10 Bei den Personal- und Versorgungsaufwendungen sind gegenüber den Planansätzen (86.120,00 €) Minderaufwendungen in Höhe von 15.131,18 € ausgewiesen. Die größten Abweichungen ergaben sich bei den Produkten "1.1.1.40" (Gemeindeorgane) und "1.1.2.00" (Personal).
- zu 5.11 Die Aufwendungen für Sach- und Dienstleistungen weisen Minderaufwendungen von insgesamt 31.199,37 € aus.

Größere Veränderungen ergaben sich bei folgenden Positionen:

	Ansatz	Rechnungsergebnis	Differenz
1.1.4.29.523100 Aufwendungen für Hochwasserschutz (vorhandener Vorsorgeansatz wurde nicht ausgeschöpft)	12.000,00	3.945,99	-8.054,01
3.6.5.20.525430 Sachkostenerstattungen / Kita Bischheim (Abschlag 2022)	37.100,00	25.000,00	-12.100,00

5.4.1.12.523202 Stromkosten / Straßenbeleuchtung (vorhandener Vorsorgeansatz wurde nicht ausgeschöpft)	4.200,00	2.999,17	-1.200,83
5.4.1.12.523330 Unterhaltung / Straßenbeleuchtung (Behebung Unfallschaden an Straßenbeleuchtung)	3.000,00	5.074,13	2.074,13
5.5.3.10.523130 Unterhaltung / Friedhofshalle (neue Türen für Friedhofshalle und Kauf neuer Fallrohre wegen Diebstahl in 2023 und 2024 ausgeführt)	9.000,00	41,39	-8.958,61
5.5.5.90.523380 Unterhaltung / Wirtschaftswege (vorhandener Vorsorgeansatz wurde nicht ausgeschöpft)	3.670,00	1.696,94	-1.973,06
5.7.3.10.523130 Unterhaltung / Mehrzweckhalle (Instandsetzung Duschen - defekte Thermostate und Duschköpfe)	2.000,00	4.212,10	2.212,10
5.7.3.10.523200 Heizkosten / Mehrzweckhalle (lt. Verbrauchsabrechnung Guthaben für 2021 und 2022)	4.500,00	479,36	-4.020,64
5.7.3.20.523200 Heizkosten / DGH (geringere Heizkosten wegen Sanierungsmaßnahme)	1.900,00	847,49	-1.052,51

- zu 5.12 Die bilanziellen Abschreibungen für das Jahr 2022 belaufen sich auf 122.390,87 € und sind um 2.265,87 € höher als veranschlagt. Erhöhungen gab es bei den Produkten 1.1.4.30. - Bauhof und 3.6.6.13 - Kinderspielplätze, Bolzplätze.
- zu 5.13 Im Bereich der Zuwendungen, Umlagen und sonstigen Transferaufwendungen gab es keine nennenswerten Veränderungen. Die Aufwendungen belaufen sich auf insgesamt 463.146,41 €
- zu 5.15 Die sonstigen laufenden Aufwendungen belaufen sich auf 12.572,99 €. Bei dieser Position werden u.a. die Einzelwertberichtigung (711,40 €) und die Pauschalwertberichtigung (126,36 €) vorgenommen.
- zu 5.17 Außerordentliche Aufwendungen sind im Jahr 2022 nicht ausgewiesen.

Außerordentliche Erträge (Konto 499100)

3.733,03 €

AO-Ertrag; Verkauf Gemeindetraктор "KIB - 2084" und Anhänger "KIB - OG 70"	1.1.4.30.499100	3.700,00 €
AO-Ertrag; Grabräumung vor Ablauf der Liegezeit	5.5.5.90.499100	33,03 €

Außerordentliche Aufwendungen (Konto 599100)

0,00 €

Wertberichtigungen zu Forderungen (Konto 565510 und 565520)**837,76 €**

1.	Einzelwertberichtigung auf Niederschlagungen	6.1.2.00.565510	0,00 €
2.	Pauschalwertberichtigung	6.1.2.00.565520	126,36 €

Gem. § 33 Abs. 1 Nr. 3 GemHVO sind auch Forderungen vorsichtig zu bewerten und Wertberichtigungen nach den Grundsätzen ordnungsgemäßer Buchführung zeitnah zu buchen. Ab dem Jahr 2016 werden alle niedergeschlagenen Forderungen (Konto 179200) zu 100 % wertberichtigt (= Einzelwertberichtigung). Die verbleibenden Forderungen werden pauschal mit 1 % wertberichtigt (= Pauschalwertberichtigung). Ausgenommen sind hier Forderungen aus Zuwendung und ähnlichen Forderungen.
(siehe Anlage 2 zur Dienstordnung unter Punkt 7.5 der Dienstanweisung Rechnungswesen)

3	Einzelwertberichtigung (Ausbuchung von Forderungen)		
	Abgang Kassenrest; BSHG-Altfälle - Abschreibung nach § 23/2 GemHVO, da Schuldner pfandlos	3.1.1.10.565510	711,40 €

5. Planabweichungen in der Finanzrechnung

Gesamt-Ansatz 2022	Rechnungsergebnis 2022 in €	in %	Abweichungen
-----------------------	--------------------------------	------	--------------

Einzahlungen

6.1	Summe der ordentlichen Einzahlungen	815.510,00 €	952.891,69 €	69,66%	137.381,69 €
6.2	Außerordentliche Einzahlungen	0,00 €	0,00 €	0,00%	0,00 €
6.3	Einzahlungen aus Investitionszuwendungen	8.000,00 €	8.000,00 €	0,58%	0,00 €
6.4	Einzahlungen aus Beiträgen und ähnlichen Entgelten	0,00 €	3.480,36 €	0,25%	3.480,36 €
6.5	Sonstige Investitionseinzahlungen	3.700,00 €	3.700,00 €	0,27%	0,00 €
6.6	Einzahlungen aus der Aufnahme von Investitionskrediten	200.000,00 €	400.000,00 €	29,23%	200.000,00 €
6.7	Abnahme der Forderungen ggü der VG aus Liquiditätskrediten	88.060,00 €	0,00 €	0,00%	-88.060,00 €
6.8	Einzahlungen aus durchlaufenden Geldern	0,00 €	154,92 €	0,01%	154,92 €
	Summe Einzahlungen	1.115.270,00 €	1.368.226,97 €	100,00%	252.956,97 €

Auszahlungen

6.9	Summe der ordentlichen Auszahlungen	703.570,00 €	661.698,68 €	48,36%	-41.871,32 €
6.10	Außerordentliche Auszahlungen	0,00 €	0,00 €	0,00%	0,00 €
6.11	Auszahlungen für immaterielle Vermögensgegenstände	0,00 €	0,00 €	0,00%	0,00 €
6.12	Auszahlungen für Sachanlagen	411.700,00 €	121.756,45 €	8,90%	-289.943,55 €
6.13	Auszahlungen für Finanzanlagen	0,00 €	0,00 €	0,00%	0,00 €
6.14	Sonstige Investitionsauszahlungen	0,00 €	0,00 €	0,00%	0,00 €
6.15	Auszahlungen zur Tilgung von Investitionskrediten	0,00 €	0,00 €	0,00%	0,00 €
6.16	Zunahme Forderungen ggü der VG aus Liquiditätskrediten	0,00 €	584.771,84 €	42,74%	584.771,84 €
6.17	Auszahlungen aus durchlaufenden Geldern	0,00 €	0,00 €	0,00%	0,00 €
	Summe Auszahlungen	1.115.270,00 €	1.368.226,97 €	100,00%	252.956,97 €

Differenz Ein- / Auszahlungen

0,00 €	0,00 €		0,00 €
---------------	---------------	--	---------------

Im Gegensatz zur Ergebnisrechnung, die die sollmäßige Abwicklung der laufenden Geschäftsvorfälle abbildet, beinhaltet die Finanzrechnung alle zahlungswirksamen Vorgänge. Offene Forderungen und Verbindlichkeiten werden hier nicht abgebildet. Diese werden in der Bilanz ausgewiesen.

Größere Änderungen gegenüber der Planaufstellung

- zu 6.1 Der Saldo der ordentlichen Ein-und Auszahlungen beläuft sich auf 291.193,01 €
und 6.9 Es handelt sich hierbei um die kassenmäßige Abbildung der Ergebnisrechnung (s. Erläuterungen zu Punkt 5).
- zu 6.3 Siehe Punkt 6 "Darstellung der Investitionsmaßnahmen"
bis 6.5
- zu 6.7 Im Jahr 2022 wurden für die Ortsgemeinde Gauersheim Auszahlungen in Höhe von 783.455,13 € über die Verbandsgemeindekasse getätigt.
und € 6.16 Einzahlungen konnten insgesamt in Höhe von 1.368.226,97 € verbucht werden. Im Saldo ergibt sich eine Zunahme der Forderungen gegenüber der Verbandsgemeinde im Rahmen der Einheitskasse in Höhe von 584.771,84 €. Die Forderungen gegenüber der Verbandsgemeinde erhöhen sich dadurch von 442.083,15 auf 1.026.854,99 €.
- zu 6.11 Siehe Punkt 6 "Darstellung der Investitionsmaßnahmen"
bis 6.14
- zu 6.6 Die Gemeinde Gauersheim hat zum 31.12.2022 neue Investitionskredite in Höhe von 400.000 € aufgenommen.
und 6.15
- zu 6.8 Bei den Einzahlungen aus durchlaufenden Geldern (154,92 €) handelt es sich um die Abwicklung von Überzahlungen.
und 6.17

6. Darstellung der Investitionsmaßnahmen

1. Einzahlungen

Einzahlungsarten	Maßnahme Nr.	Ansatz	Ermächtigung	Kassenrest	Einzahlungen	Kassenrest Ermächtigung
Zuwendungen von übrigen Bereichen für Fahrzeuge, Maschinen und technischen Anlagen	8	8.000,00			8.000,00	
Einzahlungen aus dem Verkauf von Fahrzeugen, Maschinen und technischen Anlagen	8	3.700,00			3.700,00	
Landeszuweisung I-Stock / Sanierung des Dorfgemeinschaftshauses	30			529.000,00	0,00	529.000,00 KER
Grabnutzungsentgelte	100	0,00			3.480,36	1.473,00 KER
Summe Investitionen Einnahmen		11.700,00	0,00	529.000,00	15.180,36	530.473,00 KER
Kredite für Investitionen	99	200.000,00	400.000,00		400.000,00	200.000,00 Eneu
Gesamtsumme		211.700,00	400.000,00	529.000,00	415.180,36	200.000,00 Erm.

2. Auszahlungen

Auszahlungsarten	Maßnahme Nr.	Ansatz	Ermächtigung	Kassenrest	Auszahlungen	Kassenrest Ermächtigung
Auszahlungen für Fahrzeuge, Maschinen und technischen Anlagen	8	11.700,00	7.960,00		20.057,62	6.639,01 KAR
Auszahlungen für landespfl. Ausgleichsmaßnahmen	20		57.670,28		7.788,79	49.881,49 Ealt
Auszahlungen für die Sanierung des Dorfgemeinschaftshauses	30	400.000,00	940.589,03		35.724,19	16.162,07 KAR
				58.185,85	58.185,85	888.702,77 Ealt
						400.000,00 Eneu
Auszahlungen für BGA / Mehrzweckhalle	31		33.585,09		0,00	33.585,09 Ealt
Summe Investitionen Ausgaben		411.700,00	1.039.804,40	58.185,85	121.756,45	22.801,08 KAR
AO-Tilgung von Krediten	99		3.474,28		0,00	1.391,01 Ealt
						2.083,27 E-
Gesamtsumme		411.700,00	1.043.278,68	58.185,85	121.756,45	1.373.560,36 Erm. 2.083,27 E-

7. Übersicht über Anlagen im Bau

Maßnahme / Bezeichnung	Jahr	Ausgaben		Einnahmen	
		abgeschlossen	Anlage im Bau (AiB)	abgeschlossen	Anzahlungen auf Sopo
5 Erschließung NBG "Am Rösselchen"	1.1.4.29				
<u>Kostenerstattung für Landespflege</u>	2015				3.053,57 €
(AN0036590)	2016				9.924,81 €
	2017				11.634,13 €
	2018				0,00 €
	2019			(Rückkauf Baupl.)	-1.548,01 €
	2020				1.548,01 €
	2021 - 2022				0,00 €
					24.612,51 €
16 Erwerb von Bauerwartungsland	1.1.4.29				
<u>Erwerb von Bauerwartungsland</u>	2020		469,44 €		
(AN0039319)	2021 - 2022		0,00 €		
			469,44 €		
20 Landespfleg. Ausgleich / NBG" Am Rösselchen"	5.4.1.11				
<u>Auszahlungen für den landespfleg. Ausgleich</u>	2020		19,72 €		
(AN0039691)	2021		0,00 €		
	2022		7.788,79 €		
			7.808,51 €		
30 Sanierung Dorfgemeinschaftshaus	5.7.3.20				
<u>Landeszuweisung (I-Stock)</u>	2021				529.000,00 €
(AN0039816)	2022				0,00 €
					529.000,00 €
<u>Sanierung und Umbau Dorfgemeinschaftshaus</u>	2020		45.631,81 €		
(AN0039577)	2021		120.779,16 €		
	2022		51.886,26 €		
			218.297,23 €		
	Summen	0,00 €	226.575,18 €	0,00 €	553.612,51 €

8. Sonstiges Vermögen

	Konto	Stand Beginn 2022	Zugang 2022	Abgang 2022	Stand Ende 2022
Sonderposten für Feldwegeunterhaltung	AN0038457	389,40 €	0,00 €	72,21 €	317,19 €
	Gesamt:	389,40 €	0,00 €	72,21 €	317,19 €

9. Chancen und Risiken

Gemäß § 49 Abs. 4 Nr. 2 GemHVO ist auch auf die Chancen und Risiken für die künftige Entwicklung der Gemeinde einzugehen.

Aufgrund der vorliegenden Steuerhochrechnungen wird bei unveränderten Rahmenbedingungen nur von einer geringen Verbesserung ausgegangen. Zu den möglichen Risiken gehört insbesondere die weiterhin bestehende Gefahr einer Verschlechterung der wirtschaftlichen Lage durch Stagnation bzw. Rückgang bei der allgemeinen Wirtschaftsentwicklung. Als Folge des derzeit stattfindenden Ukraine-Krieges sind die Energiepreise explosionsartig gestiegen. Auch in anderen Bereichen muss mit Preissteigerungen gerechnet werden.

Bezüglich der laufenden Tendenz im Bereich der Verbindlichkeiten der Ortsgemeinde Gauersheim besteht das Risiko einer weiter zunehmenden Kreditbelastung, sowohl im konsumtiven als auch im investiven Bereich. Außerdem können weiter steigende Zinsen die Gestaltungs- und Handlungsfähigkeit zunehmend einschränken.

Schließlich hat sich das Land Rheinland-Pfalz aufgrund einer Entscheidung des Verfassungsgerichtshofs RLP mit Änderungen im Finanzausgleich neu positioniert. Allerdings gab es eine Verbesserung der kommunalen Finanzausstattung nur bei den Kreisen und kreisfreien Städten. Bei den verbandsfreien bzw. kreisangehörigen Gemeinden oder Städten kamen keine positiven Änderungen an. Hier müsste unbedingt auch eine bessere Finanzausstattung für die Ortsgemeinden erfolgen.

Eine größere Maßnahme der Gemeinde Gauersheim war jüngst die Sanierung des Dorfgemeinschaftshauses. Die Finanzierung erfolgte zum Teil durch Eigenmittel der Gemeinde sowie Landesmittel aus dem Investitionsstock (I-Stock).

Kirchheimbolanden, 02. Juni 2025


Verbandsgemeindeverwaltung


(Wienpahl)
Bürgermeisterin

Im Auftrag:


(Bohlrey)
Abteilungsleiter

F.d.R.d.A.


(Riemer)
Finanzabteilung

Kreditverzeichnis 2022

Gedruckt mit Lizenz 0475 für Verb.-Gem. Kirchheimbolanden

Datum: 02.01.2023

Blatt: 1

Kred.-Geber: alle

Währung: €

	Kreditgeber/ Kreditnummer	Nominalbetrag	Anfangskapital	Zinsen	Verw.-Kosten	Tilgung	Sch.D.Beihilfe	Restkapital	
	Volksbank Alzey-Worms 3423774001/01	400.000,00	400.000,00	4.766,67				400.000,00	
Summen Mandant:	Schuldenstand Beginn:	0,00		4.766,67 ✓	0,00	0,00 ✓	0,00	Schuldenstand Ende:	400.000,00 ✓

Plan-Ist-Auswertung

nach Buchungsstellen

zum 31.12.2022

Doppischer Produktplan 2022 Rechnung

Gesamthaushalt

Gesamtergebnisplan neu

		Gesamt-Ansatz HHJ 2022	Rechnungsergebnis is HHJ 2022	Vergleich Ansatz/RE HHJ 2022
E 1	Steuern und ähnliche Abgaben	578.470,00	610.627,05	32.157,05
6.1.1.00.401100	Grundsteuer A	12.640,00	12.649,71	9,71
6.1.1.00.401200	Grundsteuer B	55.550,00	55.559,60	9,60
6.1.1.00.401300	Gewerbsteuer	130.000,00	132.740,99	2.740,99
6.1.1.00.402100	Gemeindeanteil an der Einkommensteuer	331.210,00	360.242,34	29.032,34
6.1.1.00.402200	Gemeindeanteil an der Umsatzsteuer	6.000,00	6.178,53	178,53
6.1.1.00.403300	Hundesteuer	6.470,00	6.460,00	-10,00
6.1.1.00.405210	Ausgleichsleistungen nach § 21 LFAG	36.600,00	36.795,88	195,88
E 2	Zuwendungen, allgemeine Umlagen und sonstige Transfererträge	152.190,00	150.604,32	-1.585,68
1.1.1.30.415100	Erträge aus der Auflösung von Sonderposten aus Zuwendungen	380,00	385,55	5,55
1.1.4.30.414430	Zuweisungen u. Zuschüsse für lfd. Zwecke / Gden. u. GV	0,00	0,00	0,00
1.1.4.30.415100	Erträge aus der Auflösung von Sonderposten aus Zuwendungen	70,00	536,40	466,40
2.8.1.00.414900	Zuschüsse für lfd. Zwecke von Privatpersonen und Vereinen	0,00	0,00	0,00
3.6.6.13.414900	Zuschüsse für laufende Zwecke von übrigen Bereichen	0,00	0,00	0,00
3.6.6.13.415100	Erträge aus der Auflösung von Sonderposten aus Zuwendungen	0,00	42,62	42,62
4.2.4.10.414500	Zuweisungen und Zuschüsse von privaten Unternehmen	0,00	0,00	0,00
4.2.4.10.414900	Zuschüsse für lfd. Zwecke von Privatpersonen und Vereinen	0,00	0,00	0,00
5.1.1.00.414420	Landeszuweisung für Dorfmoderation	0,00	0,00	0,00
5.4.1.11.415100	Erträge aus der Auflösung von Sonderposten aus Zuwendungen	15.600,00	14.037,17	-1.562,83
5.4.1.12.414410	Zuweisung vom Bund für lfd. Zwecke	0,00	0,00	0,00
5.4.1.12.415100	Erträge aus der Auflösung von Sonderposten aus Zuwendungen	80,00	77,48	-2,52
5.4.1.13.415100	Erträge aus der Auflösung von Sonderposten aus Zuwendungen	10,00	6,57	-3,43
5.5.3.10.414900	Zuschüsse für lfd. Zwecke von Privatpersonen und Vereinen	0,00	0,00	0,00
5.5.3.10.415100	Erträge aus der Auflösung von Sonderposten aus Zuwendungen	2.420,00	2.534,43	114,43
5.5.3.42.414420	Zuweisungen und Zuschüsse f. lfd. Zwecke vom Land	0,00	1.353,00	1.353,00
5.5.5.90.415100	Erträge aus der Auflösung von Sonderposten aus Zuwendungen	16.320,00	16.325,25	5,25
5.7.3.10.414430	Betriebskostenzuschuss der VG	150,00	150,00	0,00
5.7.3.10.414900	Zuschüsse für lfd. Zwecke von Privatpersonen und Vereinen	1.800,00	0,00	-1.800,00
5.7.3.10.415100	Erträge aus der Auflösung von Sonderposten aus Zuwendungen	11.330,00	11.331,19	1,19
5.7.3.20.414429	Förderbetrag vom Land nach BRSG	0,00	0,00	0,00
5.7.3.20.415100	Erträge aus der Auflösung von Sonderposten aus Zuwendungen	1.360,00	1.365,73	5,73
5.7.3.90.415100	Erträge aus der Auflösung von Sonderposten aus Zuwendungen	3.190,00	3.188,93	-1,07
6.1.1.00.411100	Schlüsselzuweisungen	99.480,00	99.270,00	-210,00
6.1.1.00.413200	Allgemeine Zuweisungen vom Land	0,00	0,00	0,00
E 3	Erträge der sozialen Sicherung	0,00	0,00	0,00
3.1.1.10.423200	Erstattung Gde.anteile am Sozialhilfeaufwand (Altfälle)	0,00	0,00	0,00
E 4	Öffentlich-rechtliche Leistungsentgelte	37.180,00	41.586,54	4.406,54
5.4.1.11.437100	Erträge aus der Auflösung von Sopo für Beiträge und ähnliche Entgelte	27.010,00	32.414,64	5.404,64

Doppischer Produktplan 2022 Rechnung

Gesamthaushalt

Gesamtergebnisplan neu

		Gesamt-Ansatz HHJ 2022	Rechnungsergebnis is HHJ 2022	Vergleich Ansatz/RE HHJ 2022
5.4.1.12.437100	Erträge aus der Auflösung von Sopo für Beiträge und ähnliche Entgelte	1.430,00	1.427,90	-2,10
5.5.3.10.432240	Benutzungsgebühren für das Bestattungswesen	1.000,00	630,00	-370,00
5.5.3.10.439100	Erträge aus Auflösung von SoPo für Grabnutzungsentgelte	1.870,00	2.044,03	174,03
5.5.5.90.432100	Entgelte für die Mitbenutzung von Wirtschaftswegen	0,00	0,00	0,00
5.5.5.90.432300	Entgelte für die Unterhaltung von Wirtschaftswegen	3.670,00	3.827,76	157,76
5.5.5.90.437100	Erträge aus der Auflösung von Sopo für Beiträge und ähnliche Entgelte	0,00	0,00	0,00
5.5.5.90.438101	Erträge aus der Auflösung von SOPO für den Gebührenaussgleich	0,00	72,21	72,21
5.7.3.10.432100	Benutzungsgebühren / Mehrzweckhalle	2.000,00	1.170,00	-830,00
5.7.3.20.432100	Benutzungsgebühren / Bürgerraum	200,00	0,00	-200,00
E 5	Privatrechtliche Leistungsentgelte	1.030,00	1.034,61	4,61
1.1.1.30.441100	Verkaufserlöse	0,00	0,00	0,00
1.1.4.29.441200	Pachteinnahmen / unbebaute Grundstücke	140,00	146,17	6,17
1.1.4.29.443100	Erträge a. d. Auflösung v. Sopo f. Bauko.zuschüsse u. ähnl. Entgelte	890,00	888,44	-1,56
5.5.3.10.441100	Verkaufserlöse	0,00	0,00	0,00
E 6	Kostenerstattungen und Kostenumlagen	3.600,00	3.521,82	-78,18
1.1.2.00.442430	Kostenerstattungen / Gden. und GV	0,00	882,72	882,72
1.1.4.29.442900	Kostenerstattungen von übrigen Bereichen	0,00	0,00	0,00
1.1.4.30.442430	Kostenerstattungen von Gemeinden und GV (u.a. für Traktor)	600,00	0,00	-600,00
3.1.1.10.442430	Erstattung Gde.anteile am Sozialhilfeaufwand (Altfälle)	0,00	0,00	0,00
5.1.1.00.442900	Kostenerstattungen von übrigen Bereichen	0,00	0,00	0,00
5.4.1.11.442430	Kostenerstattungen von Gemeinden und Gemeindeverbänden	0,00	0,00	0,00
5.4.1.12.442900	Kostenerstattungen von übrigen Bereichen	0,00	0,00	0,00
5.5.3.10.442900	Kostenerstattungen von übrigen Bereichen	3.000,00	2.639,10	-360,90
5.7.3.90.442900	Kostenerstattungen von übrigen Bereichen	0,00	0,00	0,00
E 7	Sonstige laufende Erträge	126.250,00	129.507,78	3.257,78
1.1.1.30.462700	Versicherungserstattungen	0,00	0,00	0,00
1.1.1.40.466140	Erträge aus der Auflösung von Ehrensoldrückstellungen (VE)	1.250,00	1.258,00	8,00
1.1.1.40.466147	Erträge aus der Auflösung von Ehrensoldrückstellungen (aktive Ehrenbeamte)	0,00	0,00	0,00
1.1.2.00.466146	Erträge aus der Auflösung von sonstigen Rückstellungen	0,00	0,00	0,00
1.1.4.30.462700	Versicherungserstattungen	0,00	0,00	0,00
1.1.6.00.462200	Verspätungszuschlag	0,00	0,00	0,00
5.4.1.11.462700	Versicherungserstattungen	0,00	0,00	0,00
5.4.1.11.462900	Sonstige Schadenersatzleistungen und Erträge	0,00	0,00	0,00
5.4.1.11.466110	Erträge aus der Auflösung von Wertbericht. auf Forderungen	0,00	0,00	0,00
5.4.1.12.462700	Versicherungserstattungen	0,00	0,00	0,00
5.4.1.12.462900	Sonstige Schadenersatzleistungen und Erträge	0,00	2.114,02	2.114,02

Doppischer Produktplan 2022 Rechnung

Gesamthaushalt

Gesamtergebnisplan neu

		Gesamt-Ansatz HHJ 2022	Rechnungsergebnis is HHJ 2022	Vergleich Ansatz/RE HHJ 2022
5.4.1.50.462500	Konzessionsabgaben / Strom	117.000,00	115.941,06	-1.058,94
5.4.1.50.462501	Konzessionsabgaben / Gas	1.000,00	983,60	-16,40
5.4.1.50.462502	Konzessionsabgaben / Wasser	7.000,00	7.897,60	897,60
5.4.1.50.462900	Sonstige Schadenersatzleistungen und Erträge	0,00	151,84	151,84
5.5.3.10.462700	Versicherungserstattungen	0,00	0,00	0,00
5.5.3.10.462900	Sonstige Schadenersatzleistungen und Erträge	0,00	0,00	0,00
5.7.3.10.462700	Versicherungserstattungen	0,00	0,00	0,00
5.7.3.10.462900	Sonstige Schadenersatzleistungen und Erträge	0,00	0,00	0,00
5.7.3.20.462700	Versicherungserstattungen	0,00	0,00	0,00
6.1.2.00.466110	Erträge aus der Auflösung von Wertbericht. auf Forderungen	0,00	1.161,66	1.161,66
E 8	Summe der laufenden Erträge aus Verwaltungstätigkeit	898.720,00	936.882,12	38.162,12
E 9	Personal- und Versorgungsaufwendungen	86.120,00	70.988,82	-15.131,18
1.1.1.40.501100	Aufwandsentschädigung / Bürgermeister	12.350,00	9.672,84	-2.677,16
1.1.1.40.501200	Aufwandsentschädigung / Beigeordnete	1.870,00	0,00	-1.870,00
1.1.1.40.501400	Aufwandsentschädigung / Ratsmitglieder	1.050,00	410,00	-640,00
1.1.1.40.507910	Ehrensoldrückstellungen (aktive Ehrenbeamte)	3.000,00	4.165,00	1.165,00
1.1.1.40.511300	Ehrensold	5.700,00	5.328,00	-372,00
1.1.1.40.517100	Ehrensoldrückstellungen (VE)	0,00	0,00	0,00
1.1.2.00.501900	Aufwandsentschädigung / ehrenamtliche Tätigkeit	1.030,00	0,00	-1.030,00
1.1.2.00.502210	Dienstbezüge / Beschäftigte	44.290,00	36.580,10	-7.709,90
1.1.2.00.502220	Leistungszulagen Beschäftigte	930,00	701,64	-228,36
1.1.2.00.503200	Beiträge Versorgungskassen / Beschäftigte	3.600,00	2.883,06	-716,94
1.1.2.00.504200	Beiträge ges. Soz.vers. / Beschäftigte	9.400,00	8.077,55	-1.322,45
1.1.2.00.505200	Beihilfen, Unterstützungen u. dgl. / Beschäftigte	410,00	0,00	-410,00
1.1.2.00.506200	Personalnebenaufwendungen	260,00	0,00	-260,00
1.1.2.00.508201	Zuschreibung zu sonstigen Rückstellungen	0,00	1.773,72	1.773,72
1.1.2.00.509100	Pauschalierte Lohnsteuer	570,00	21,54	-548,46
5.7.3.20.502210	Dienstbezüge / Beschäftigte	1.150,00	975,90	-174,10
5.7.3.20.502220	Leistungszulagen Beschäftigte	30,00	19,25	-10,75
5.7.3.20.503200	Beiträge Versorgungskassen / Beschäftigte	100,00	77,11	-22,89
5.7.3.20.504200	Beiträge ges. Soz.vers. / Beschäftigte	360,00	303,11	-56,89
5.7.3.20.509100	Pauschalierte Lohnsteuer	20,00	0,00	-20,00
E 10	Aufwendungen für Sach- und Dienstleistungen	140.620,00	109.420,63	-31.199,37
1.1.1.30.523700	Unterhaltung BGA / Öffentlichkeitsarbeit	0,00	0,00	0,00
1.1.1.30.523800	GWG, sonstige Gebrauchsgegenstände (unter 410 € netto)	0,00	0,00	0,00
1.1.1.30.524700	Aufwand für Werbeartikel etc. (auch zum Weiterverkauf)	0,00	0,00	0,00
1.1.1.30.524902	Kosten für Herstellung "Dorfblatt"	0,00	0,00	0,00

Doppischer Produktplan 2022 Rechnung

Gesamthaushalt

Gesamtergebnisplan neu

		Gesamt-Ansatz HHJ 2022	Rechnungsergebnis is HHJ 2022	Vergleich Ansatz/RE HHJ 2022
1.1.1.40.523800	GWG, sonstige Gebrauchsgegenstände (unter 410 € netto)	0,00	24,85	24,85
1.1.1.40.524900	Sonstige Aufwendungen für Sachleistungen	200,00	91,00	-109,00
1.1.2.00.523800	GWG, sonstige Gebrauchsgegenstände (unter 410 € netto)	0,00	0,00	0,00
1.1.4.23.523700	Unterhaltung BGA / Gemeindebüro	0,00	0,00	0,00
1.1.4.23.523800	GWG, sonstige Gebrauchsgegenstände (unter 410 € netto)	0,00	0,00	0,00
1.1.4.29.523100	Aufwendungen für Hochwasserschutz	12.000,00	3.945,99	-8.054,01
1.1.4.29.523110	Unterhaltung / unbebaute Grundstücke	400,00	0,00	-400,00
1.1.4.29.523203	Abgaben / unbebaute Grundstücke	400,00	365,55	-34,45
1.1.4.29.523370	Unterhaltung Regenrückhaltebecken NBG "Ober der Mainzer Straße"	0,00	0,00	0,00
1.1.4.30.523130	Unterhaltung / Bauhof	3.000,00	2.969,05	-30,95
1.1.4.30.523202	Stromkosten / Bauhof, Fuhrpark	1.000,00	912,00	-88,00
1.1.4.30.523510	Wartungs- und Instandsetzungskosten / Fuhrpark	600,00	535,01	-64,99
1.1.4.30.523520	Betriebs- und Schmierstoffe / Fuhrpark	2.800,00	4.545,79	1.745,79
1.1.4.30.523700	Unterhaltung BGA / Fuhrpark	2.800,00	3.365,40	565,40
1.1.4.30.523800	GWG, sonstige Gebrauchsgegenstände (unter 410 € netto)	700,00	1.014,47	314,47
1.1.4.30.523801	GWG, sonstige Gebrauchsgegenstände (410 € bis 1000 € netto)	0,00	0,00	0,00
1.1.4.30.524400	Materialbeschaffungen	100,00	438,28	338,28
1.1.4.30.524700	Sonstige Verbrauchsmittel	50,00	47,30	-2,70
1.2.1.00.524900	Aufwendungen für Wahlen	0,00	0,00	0,00
2.8.1.00.523800	GWG, sonstige Gebrauchsgegenstände (unter 410 € netto)	0,00	0,00	0,00
2.8.1.00.524900	Aufwendungen für Heimat- und Brauchtumspflege	400,00	376,34	-23,66
2.8.1.00.524904	Aufwendungen für Ortsverschönerung	750,00	210,00	-540,00
2.8.1.00.524905	Aufwendungen für Seniorenbetreuung	1.300,00	2.048,08	748,08
3.6.5.20.525430	Sachkostenerstattungen / Kita Bischheim	37.100,00	25.000,00	-12.100,00
3.6.5.20.525431	Transportkostenerstattungen / Kita Bischheim	0,00	0,00	0,00
3.6.5.20.525432	Kosten für Mittagsbetreuung Kita Bischheim	1.500,00	1.020,00	-480,00
3.6.6.13.523110	Unterhaltung / Kinderspielplatz, Bolzplatz	2.100,00	2.075,51	-24,49
3.6.6.13.523700	Unterhaltung BGA / Kinderspielplatz	100,00	0,00	-100,00
3.6.6.13.523800	GWG, sonstige Gebrauchsgegenstände (unter 410 € netto)	100,00	0,00	-100,00
3.6.6.13.523801	GWG, sonstige Gebrauchsgegenstände (410 € bis 1000 € netto)	0,00	0,00	0,00
4.2.4.10.523110	Unterhaltung / Sportplatz	900,00	329,11	-570,89
5.4.1.11.523202	Stromkosten / Dorfplatz	1.000,00	682,63	-317,37
5.4.1.11.523203	Abgaben / Straßen, Wege, Plätze	1.000,00	893,37	-106,63
5.4.1.11.523204	Pauschale f.d. Ableitung v. Niederschl.wasser in die Kanalisation	19.740,00	18.986,00	-754,00
5.4.1.11.523380	Unterhaltung / Straßen, Wege, Plätze	8.000,00	10.692,50	2.692,50
5.4.1.11.523700	Unterhaltung BGA / Straßen, Wege, Plätze	100,00	0,00	-100,00
5.4.1.11.523800	GWG, sonstige Gebrauchsgegenstände (unter 410 € netto)	100,00	0,00	-100,00

Doppischer Produktplan 2022 Rechnung

Gesamthaushalt

Gesamtergebnisplan neu

		Gesamt-Ansatz HHJ 2022	Rechnungsergebnis is HHJ 2022	Vergleich Ansatz/RE HHJ 2022
5.4.1.12.523202	Stromkosten / Straßenbeleuchtung	4.200,00	2.999,17	-1.200,83
5.4.1.12.523330	Unterhaltung / Straßenbeleuchtung	3.000,00	5.074,13	2.074,13
5.4.1.13.523130	Unterhaltung / Buswartehallen	50,00	0,00	-50,00
5.5.3.10.523110	Unterhaltung / Friedhof	1.500,00	1.482,38	-17,62
5.5.3.10.523130	Unterhaltung / Friedhofshalle	9.000,00	41,39	-8.958,61
5.5.3.10.523202	Stromkosten / Friedhofshalle	150,00	149,10	-0,90
5.5.3.10.523203	Abgaben / Friedhof und Friedhofshalle	1.000,00	1.310,21	310,21
5.5.3.10.523700	Unterhaltung BGA / Friedhof	50,00	36,65	-13,35
5.5.3.10.523800	GWG, sonstige Gebrauchsgegenstände (unter 410 € netto)	150,00	210,42	60,42
5.5.3.10.524700	Sonstige Verbrauchsmittel	50,00	4,85	-45,15
5.5.3.10.529200	Grabherstellungskosten	2.500,00	2.249,10	-250,90
5.5.3.42.523110	Unterhaltung / Jüdischer Friedhof	100,00	475,00	375,00
5.5.5.10.525480	Kostenerstattungen an Landesforsten	0,00	50,00	50,00
5.5.5.90.523380	Unterhaltung / Wirtschaftswege	3.670,00	1.696,94	-1.973,06
5.5.5.90.523700	Unterhaltung BGA / Wirtschaftswege	0,00	0,00	0,00
5.5.5.90.523800	GWG, sonstige Gebrauchsgegenstände (unter 410 € netto)	0,00	0,00	0,00
5.7.3.10.523130	Unterhaltung / Mehrzweckhalle	2.000,00	4.212,10	2.212,10
5.7.3.10.523200	Heizkosten / Mehrzweckhalle	4.500,00	479,36	-4.020,64
5.7.3.10.523202	Stromkosten / Mehrzweckhalle	3.800,00	3.080,82	-719,18
5.7.3.10.523203	Abgaben / Mehrzweckhalle	1.600,00	1.157,41	-442,59
5.7.3.10.523700	Unterhaltung BGA / Mehrzweckhalle	200,00	139,11	-60,89
5.7.3.10.523800	GWG, sonstige Gebrauchsgegenstände (unter 410 € netto)	300,00	0,00	-300,00
5.7.3.10.523801	GWG, sonstige Gebrauchsgegenstände (410 € bis 1000 € netto)	0,00	0,00	0,00
5.7.3.10.524700	Sonstige Verbrauchsmittel	100,00	8,97	-91,03
5.7.3.20.523130	Unterhaltung / Dorfgemeinschaftshaus	500,00	0,00	-500,00
5.7.3.20.523200	Heizkosten / DGH	1.900,00	847,49	-1.052,51
5.7.3.20.523202	Stromkosten / DGH	900,00	1.574,91	674,91
5.7.3.20.523203	Abgaben / DGH	200,00	1.050,75	850,75
5.7.3.20.523700	Unterhaltung BGA / DGH	100,00	36,65	-63,35
5.7.3.20.523800	GWG, sonstige Gebrauchsgegenstände (unter 410 € netto)	100,00	62,83	-37,17
5.7.3.20.524700	Sonstige Verbrauchsmittel	0,00	0,00	0,00
5.7.3.90.523100	Unterhaltung / Sonstige allgemeine Einrichtungen	500,00	175,31	-324,69
5.7.3.90.523203	Abgaben / Sonstige allgemeine Einrichtungen	100,00	140,64	40,64
5.7.3.90.524700	Sonstige Verbrauchsmittel	100,00	106,71	6,71
5.7.3.90.529200	Sonstige Aufwendungen für Dienstleistungen (polit. Geläut	60,00	0,00	-60,00
E 11 Abschreibungen		120.125,00	122.390,87	2.265,87
1.1.1.30.532300	Abschreibungen auf imm. Vermögensgegenstände / DSL-Versorgung	1.000,00	1.000,00	0,00
1.1.1.30.535900	Abschreibungen auf sonstige Bauten des Infrastrukturvermögens	780,00	771,11	-8,89
1.1.1.30.538500	Abschreibungen für BGA	110,00	108,33	-1,67

Doppischer Produktplan 2022 Rechnung

Gesamthaushalt

Gesamtergebnisplan neu

		Gesamt-Ansatz HHJ 2022	Rechnungsergebn is HHJ 2022	Vergleich Ansatz/RE HHJ 2022
1.1.1.40.538500	Abschreibungen für BGA	0,00	0,00	0,00
1.1.2.00.538500	Abschreibungen für BGA	0,00	0,00	0,00
1.1.4.23.538500	Abschreibungen für BGA	0,00	0,00	0,00
1.1.4.29.533100	Abschreibungen für unbebaute Grundstücke	890,00	888,44	-1,56
1.1.4.30.534900	Abschreibungen für Bauhof / Gebäude etc.	550,00	1.597,27	1.047,27
1.1.4.30.538100	Abschreibungen für Fahrzeuge	510,00	3.509,81	2.999,81
1.1.4.30.538200	Abschreibungen für Maschinen und techn. Anlagen	0,00	0,00	0,00
1.1.4.30.538500	Abschreibungen für BGA	200,00	198,00	-2,00
1.1.4.50.538500	Abschreibungen für BGA	0,00	0,00	0,00
1.2.1.00.538500	Abschreibungen für BGA	0,00	0,00	0,00
2.8.1.00.532200	Abschreibungen auf imm. Verm.gegenstände aus geleisteten Zuwendungen	530,00	528,99	-1,01
2.8.1.00.538500	Abschreibungen für BGA	0,00	0,00	0,00
3.6.5.20.532200	Abschreibungen auf imm. Verm.gegenstände aus geleisteten Zuwendungen	0,00	0,00	0,00
3.6.5.20.532300	Abschr. auf imm. Verm.gegenst. / Inv.kostenzuschüsse	270,00	265,70	-4,30
3.6.6.13.533100	Abschreibungen für Kinderspielplätze, Bolzplätze	0,00	0,00	0,00
3.6.6.13.534200	Abschreibungen für Kinderspielplätze, Bolzplätze	0,00	0,00	0,00
3.6.6.13.538500	Abschreibungen für BGA	150,00	1.278,35	1.128,35
4.2.4.10.532300	Abschr. auf imm. Verm.gegenst. / Inv.kostenzuschüsse	125,00	125,00	0,00
4.2.4.10.534500	Abschreibungen für Sportplatz	0,00	0,00	0,00
5.1.1.00.538500	Abschreibungen für BGA	0,00	0,00	0,00
5.4.1.11.532300	Abschreibungen auf imm. Verm.gegenstände / Investitionspauschale	4.550,00	4.546,89	-3,11
5.4.1.11.535100	Abschreibungen für Brücken etc.	0,00	0,00	0,00
5.4.1.11.535800	Abschreibungen für Straßen, Wege, Plätze und Verkehrslenkungsanlagen	53.340,00	50.358,22	-2.981,78
5.4.1.11.535900	Abschreibungen für sonst. Bauten des Infrastrukturvermögens	5.480,00	5.477,42	-2,58
5.4.1.11.538500	Abschreibungen für BGA	550,00	543,48	-6,52
5.4.1.12.532300	Abschreibung auf imm. Vermgegenstände / Straßenbeleuchtung	0,00	0,00	0,00
5.4.1.12.535800	Abschreibungen für Straßenbeleuchtung	1.770,00	1.763,15	-6,85
5.4.1.12.538500	Abschreibungen für BGA	0,00	0,00	0,00
5.4.1.13.535900	Abschreibungen für Buswartehallen	60,00	59,09	-0,91
5.4.1.13.538500	Abschreibungen für BGA	0,00	0,00	0,00
5.5.3.10.534900	Abschreibungen für Friedhof / Gebäude etc.	4.910,00	4.901,18	-8,82
5.5.3.10.537100	Abschreibungen auf Kunstgegenstände	300,00	300,47	0,47
5.5.3.10.538500	Abschreibungen für BGA	150,00	149,90	-0,10
5.5.3.42.538500	Abschreibungen für BGA	0,00	0,00	0,00
5.5.5.90.535100	Abschreibungen für Brücken etc.	240,00	241,94	1,94
5.5.5.90.535800	Abschreibungen für Wirtschaftswege	15.480,00	15.483,31	3,31

Doppischer Produktplan 2022 Rechnung

Gesamthaushalt

Gesamtergebnisplan neu

		Gesamt-Ansatz HHJ 2022	Rechnungsergebnis is HHJ 2022	Vergleich Ansatz/RE HHJ 2022
5.5.5.90.538100	Abschreibungen für Fahrzeuge	600,00	600,00	0,00
5.5.5.90.538500	Abschreibungen für BGA	0,00	0,00	0,00
5.7.3.10.534900	Abschreibungen für Mehrzweckhalle / Gebäude etc.	19.770,00	19.763,70	-6,30
5.7.3.10.538500	Abschreibungen für BGA	0,00	141,49	141,49
5.7.3.20.534900	Abschreibungen für DGH / Gebäude etc.	2.460,00	2.452,37	-7,63
5.7.3.20.538500	Abschreibungen für BGA	0,00	0,00	0,00
5.7.3.90.534900	Abschreibungen für sonstige allgem. Einrichtungen	2.680,00	2.671,70	-8,30
5.7.3.90.535100	Abschreibungen für Brücken etc.	650,00	641,38	-8,62
5.7.3.90.538500	Abschreibungen für BGA	2.020,00	2.024,18	4,18
E 12	Zuwendungen, Umlagen und sonstige Transferaufwendungen	462.690,00	463.146,41	456,41
1.1.6.00.541450	Umlage an den ehem. Gemeindekassenverband -alt-	0,00	0,00	0,00
1.1.6.00.541480	Umlage an den ehem. Gemeindekassenverband	50,00	22,81	-27,19
2.8.1.00.541900	Zuschüsse für lfd. Zwecke an Privatpersonen und Vereine	350,00	800,00	450,00
4.2.4.10.541900	Zuschüsse für lfd. Zwecke an Privatpersonen und Vereine	0,00	0,00	0,00
6.1.1.00.543100	Gewerbesteuerumlage	12.470,00	12.667,60	197,60
6.1.1.00.544210	Kreisumlage	264.960,00	264.866,00	-94,00
6.1.1.00.544230	Verbandsgemeindeumlage	184.860,00	184.790,00	-70,00
E 13	Aufwendungen der sozialen Sicherung	0,00	0,00	0,00
E 14	Sonstige laufende Aufwendungen	12.370,00	12.572,99	202,99
1.1.1.30.562430	Kosten für Software, Updates, Wartung (bis 410 € netto)	1.320,00	1.071,00	-249,00
1.1.1.30.563500	Öffentliche Bekanntmachungen	200,00	194,92	-5,08
1.1.1.30.569300	Repräsentationsmittel	300,00	57,00	-243,00
1.1.1.30.569700	Ehrengaben / Altersjubilare	500,00	507,44	7,44
1.1.1.40.561200	Aufwendungen für Aus- und Fortbildung, Umschulung	0,00	0,00	0,00
1.1.1.40.569200	Verfügungsmittel	200,00	200,00	0,00
1.1.2.00.561200	Aufwendungen für Aus- und Fortbildung, Umschulung	0,00	0,00	0,00
1.1.2.00.561500	Dienst- und Schutzkleidung, persönl. Ausrüstungsgegenstände	200,00	327,04	127,04
1.1.2.00.561900	Sonstige Personalnebenaufwendungen	200,00	33,83	-166,17
1.1.4.23.563400	Telefon- und Datenübertragungskosten / Ratssaal	500,00	499,80	-0,20
1.1.4.29.562500	Sachverständigen-, Gerichts- und ähnliche Aufwendungen	0,00	0,00	0,00
1.1.4.29.563500	Aufwendungen für Werbung etc.	0,00	0,00	0,00
1.1.4.29.564100	Versicherungsbeiträge / unbebaute Grundstücke	40,00	30,56	-9,44
1.1.4.30.562500	Sachverständigen-, Gerichts- und ähnliche Aufwendungen	0,00	0,00	0,00
1.1.4.30.564100	Versicherungsbeiträge / Bauhof u. Fuhrpark	1.870,00	1.854,51	-15,49
1.1.4.30.568200	Kraftfahrzeugsteuer / Fuhrpark	330,00	324,45	-5,55
1.1.4.50.563100	Büromaterial / sonst. zentr. Dienste	50,00	15,80	-34,20
1.1.4.50.563200	Bücher und Zeitschriften / sonst. zentr. Dienste	0,00	0,00	0,00
1.1.4.50.563300	Porto- und Versandkosten / sonst. zentr. Dienste	0,00	0,00	0,00
1.1.4.50.563400	Telefon- und Datenübertragungskosten / sonst. zentr. Dienste	0,00	0,00	0,00

Doppischer Produktplan 2022 Rechnung

Gesamthaushalt

Gesamtergebnisplan neu

		Gesamt-Ansatz HHJ 2022	Rechnungsergebnis is HHJ 2022	Vergleich Ansatz/RE HHJ 2022
1.1.4.50.564100	Versicherungsbeiträge / sonst. zentr. Dienste	1.900,00	2.071,75	171,75
1.1.4.50.564300	Sonstige Beiträge	700,00	594,90	-105,10
1.1.4.50.564900	Selbstbeteiligung an Haftpflichtschaden	0,00	0,00	0,00
2.8.1.00.563500	Öffentliche Bekanntmachungen / Kerwe	250,00	365,63	115,63
2.8.1.00.564100	Versicherungsbeiträge	500,00	273,70	-226,30
2.8.1.00.564200	Mitgliedsbeitrag an Historischen Verein	30,00	31,00	1,00
3.1.1.10.565510	Einzelwertberichtigung	0,00	711,40	711,40
5.1.1.00.562550	Aufwendungen für die Erstellung von Bebauungsplänen	0,00	0,00	0,00
5.1.1.00.562590	Ausgaben f. Dorfmoderation i.R.d. Dorferneuerung	0,00	0,00	0,00
5.4.1.11.562500	Sachverständigen-, Gerichts- und ähnliche Aufwendungen	0,00	0,00	0,00
5.4.1.13.564100	Versicherungsbeiträge / Buswartehallen	10,00	4,87	-5,13
5.5.3.10.562500	Sachverständigen-, Gerichts- und ähnliche Aufwendungen	0,00	0,00	0,00
5.5.3.10.564100	Versicherungsbeiträge / Friedhofshalle	150,00	153,79	3,79
5.5.3.10.564200	Beitrag für Gartenbauberufsgenossenschaft	120,00	5,69	-114,31
5.5.5.90.562500	Sachverständigen-, Gerichts- und ähnliche Aufwendungen	0,00	0,00	0,00
5.5.5.90.565601	Einstellungen und Zuschreibungen in die Sonderposten	0,00	0,00	0,00
5.7.3.10.562500	Sachverständigen-, Gerichts- und ähnliche Aufwendungen	0,00	0,00	0,00
5.7.3.10.564100	Versicherungsbeiträge / Mehrzweckhalle	2.100,00	2.247,79	147,79
5.7.3.10.565510	Einzelwertberichtigung	0,00	0,00	0,00
5.7.3.20.564100	Versicherungsbeiträge / DGH	800,00	757,83	-42,17
5.7.3.90.564100	Versicherungsbeiträge	100,00	111,93	11,93
6.1.1.00.565510	Einzelwertberichtigung	0,00	0,00	0,00
6.1.2.00.565510	Einzelwertberichtigung	0,00	0,00	0,00
6.1.2.00.565520	Pauschalwertberichtigung	0,00	126,36	126,36
E 15 Summe der laufenden Aufwendungen aus Verwaltungstätigkeit		821.925,00	778.519,72	-43.405,28
E 16 Laufendes Ergebnis aus Verwaltungstätigkeit		76.795,00	158.362,40	81.567,40
E 17 Zinserträge und sonstige Finanzerträge		0,00	-327,42	-327,42
1.1.6.00.472100	Stundungszinsen etc.	0,00	0,00	0,00
6.1.2.00.479200	Vollverzinsung aus Gewerbesteuer	0,00	-398,00	-398,00
6.1.2.00.479400	Zinsen für Kassenplusbestände	0,00	70,58	70,58
6.1.2.00.479900	Verzugszinsen	0,00	0,00	0,00
E 18 Zinsaufwendungen und sonstige Finanzaufwendungen		4.770,00	4.766,67	-3,33
6.1.2.00.574300	Zinsen für Kassenminusbestände an VG	0,00	0,00	0,00
6.1.2.00.575110	Zinsen an Volksbanken, Hypothekenbanken	4.770,00	4.766,67	-3,33
6.1.2.00.575120	Zinsen an Sparkassen	0,00	0,00	0,00
6.1.2.00.579100	Zinsen aus der Vollverzinsung der Gewerbesteuer	0,00	0,00	0,00

Doppischer Produktplan 2022 Rechnung

Gesamthaushalt

Gesamtergebnisplan neu

		Gesamt-Ansatz HHJ 2022	Rechnungsergebn is HHJ 2022	Vergleich Ansatz/RE HHJ 2022
6.1.2.00.579900	Sonstiger Zinsaufwand	0,00	0,00	0,00
E 19	Saldo der Zins- und sonstigen Finanzerträge und -aufwendungen	-4.770,00	-5.094,09	-324,09
E 20	Ordentliches Ergebnis	72.025,00	153.268,31	81.243,31
	Außerordentliche Erträge	0,00	3.733,03	3.733,03
1.1.1.30.499100	Außerordentliche Erträge	0,00	0,00	0,00
1.1.4.29.499100	Außerordentliche Erträge	0,00	0,00	0,00
1.1.4.30.499100	Außerordentliche Erträge	0,00	3.700,00	3.700,00
5.5.3.10.499100	Außerordentliche Erträge	0,00	33,03	33,03
5.5.5.90.499100	Außerordentliche Erträge	0,00	0,00	0,00
	Außerordentliche Aufwendungen	0,00	0,00	0,00
1.1.4.29.599100	Außerordentliche Aufwendungen	0,00	0,00	0,00
1.1.4.30.599100	Außerordentliche Aufwendungen	0,00	0,00	0,00
E 21	Außerordentliches Ergebnis	0,00	3.733,03	3.733,03
E 22	Saldo aus internen Leistungsbeziehungen	0,00	0,00	0,00
E 23	Jahresergebnis (Jahresüberschuss / Jahresfehlbetrag)	72.025,00	157.001,34	84.976,34
	nachrichtlich:			
	Gesamterträge	898.720,00	940.287,73	41.567,73
	Gesamtaufwendungen	826.695,00	783.286,39	-43.408,61
	Differenz	72.025,00	157.001,34	84.976,34

Gesamtfinanzplan OG neu

		Gesamt-Ansatz HHJ 2022	Rechnungsergebn is HHJ 2022	Vergleich Ansatz/RE HHJ 2022
F 1	Steuern und ähnliche Abgaben	578.470,00	615.582,57	37.112,57
6.1.1.00.601100	Grundsteuer A	12.640,00	12.613,08	-26,92
6.1.1.00.601200	Grundsteuer B	55.550,00	55.622,84	72,84
6.1.1.00.601300	Gewerbesteuer	130.000,00	132.104,99	2.104,99
6.1.1.00.602100	Gemeindeanteil an der Einkommensteuer	331.210,00	364.076,08	32.866,08
6.1.1.00.602200	Gemeindeanteil an der Umsatzsteuer	6.000,00	6.189,19	189,19
6.1.1.00.603300	Hundesteuer	6.470,00	6.437,50	-32,50
6.1.1.00.605210	Ausgleichsleistungen nach § 21 LFAG	36.600,00	38.538,89	1.938,89
F 2	Zuwendungen, allgemeine Umlagen und sonstige Transfereinzahlungen	101.430,00	100.773,00	-657,00
1.1.4.30.614430	Zuweisungen u. Zuschüsse für lfd. Zwecke / Gden. u. GV	0,00	0,00	0,00
2.8.1.00.614900	Zuschüsse für lfd. Zwecke von Privatpersonen und Vereinen	0,00	0,00	0,00
3.6.6.13.614900	Zuschüsse für laufende Zwecke von übrigen Bereichen	0,00	0,00	0,00

Doppischer Produktplan 2022 Rechnung

Gesamthaushalt

Gesamtfinanzplan OG neu

		Gesamt-Ansatz HHJ 2022	Rechnungsergebn is HHJ 2022	Vergleich Ansatz/RE HHJ 2022
4.2.4.10.614500	Zuweisungen und Zuschüsse von privaten Unternehmen	0,00	0,00	0,00
4.2.4.10.614900	Zuschüsse für lfd. Zwecke von Privatpersonen und Vereinen	0,00	0,00	0,00
5.1.1.00.614420	Landeszuweisung für Dorfmoderation	0,00	0,00	0,00
5.4.1.12.614410	Zuweisung vom Bund für lfd. Zwecke	0,00	0,00	0,00
5.5.3.10.614900	Zuschüsse für lfd. Zwecke von Privatpersonen und Vereinen	0,00	0,00	0,00
5.5.3.42.614420	Zuweisungen und Zuschüsse f. lfd. Zwecke vom Land	0,00	1.353,00	1.353,00
5.7.3.10.614430	Betriebskostenzuschuss der VG	150,00	150,00	0,00
5.7.3.10.614900	Zuschüsse für lfd. Zwecke von Privatpersonen und Vereinen	1.800,00	0,00	-1.800,00
5.7.3.20.614429	Förderbetrag vom Land nach BRSG	0,00	0,00	0,00
6.1.1.00.611100	Schlüsselzuweisungen	99.480,00	99.270,00	-210,00
6.1.1.00.613200	Allgemeine Zuweisungen vom Land	0,00	0,00	0,00
F 3	Einzahlungen der sozialen Sicherung	0,00	17,50	17,50
3.1.1.10.623200	Erstattung Gde.anteile am Sozialhilfeaufwand (Altfälle)	0,00	17,50	17,50
F 4	Öffentlich-rechtliche Leistungsentgelte	6.870,00	5.333,92	-1.536,08
5.5.3.10.632240	Benutzungsgebühren / Leichenhalle	1.000,00	504,00	-496,00
5.5.5.90.632100	Entgelte für die Mitbenutzung von Wirtschaftswegen	0,00	0,00	0,00
5.5.5.90.632300	Entgelte für die Unterhaltung von Wirtschaftswegen	3.670,00	3.815,92	145,92
5.7.3.10.632100	Benutzungsgebühren / Mehrzweckhalle	2.000,00	1.014,00	-986,00
5.7.3.20.632100	Benutzungsgebühren / Bürgerraum	200,00	0,00	-200,00
F 5	Privatrechtliche Leistungsentgelte	140,00	146,17	6,17
1.1.1.30.641100	Verkaufserlöse	0,00	0,00	0,00
1.1.4.29.641200	Pachteinnahmen / unbebaute Grundstücke	140,00	146,17	6,17
5.5.3.10.641100	Verkaufserlöse	0,00	0,00	0,00
F 6	Kostenerstattungen und Kostenumlagen	3.600,00	3.229,62	-370,38
1.1.2.00.642430	Kostenerstattungen / Gden. und GV	0,00	882,72	882,72
1.1.4.29.642900	Kostenerstattungen von übrigen Bereichen	0,00	0,00	0,00
1.1.4.30.642430	Kostenerstattungen von Gemeinden und GV (u.a. für Traktor)	600,00	0,00	-600,00
3.1.1.10.642430	Erstattung Gde.anteile am Sozialhilfeaufwand (Altfälle)	0,00	0,00	0,00
5.1.1.00.642900	Kostenerstattungen von übrigen Bereichen	0,00	0,00	0,00
5.4.1.11.642430	Kostenerstattungen von Gemeinden und Gemeindeverbänden	0,00	0,00	0,00
5.4.1.12.642900	Kostenerstattungen von übrigen Bereichen	0,00	0,00	0,00
5.5.3.10.642900	Kostenerstattungen von übrigen Bereichen	3.000,00	2.346,90	-653,10
5.7.3.90.642900	Kostenerstattungen von übrigen Bereichen	0,00	0,00	0,00
F 7	Sonstige laufende Einzahlungen	125.000,00	228.136,33	103.136,33
1.1.1.30.662700	Versicherungserstattungen	0,00	0,00	0,00
1.1.4.30.662700	Versicherungserstattungen	0,00	0,00	0,00
1.1.6.00.662200	Verspätungszuschlag	0,00	0,00	0,00
5.4.1.11.662700	Versicherungserstattungen	0,00	0,00	0,00
5.4.1.11.662900	Sonstige Schadenersatzleistungen und Erträge	0,00	0,00	0,00

Doppischer Produktplan 2022 Rechnung

Gesamthaushalt

Gesamtfinanzplan OG neu

		Gesamt-Ansatz HHJ 2022	Rechnungsergebn is HHJ 2022	Vergleich Ansatz/RE HHJ 2022
5.4.1.12.662700	Versicherungserstattungen	0,00	0,00	0,00
5.4.1.12.662900	Sonstige Schadenersatzleistungen und Erträge	0,00	0,00	0,00
5.4.1.50.662500	Konzessionsabgaben / Strom	117.000,00	219.103,29	102.103,29
5.4.1.50.662501	Konzessionsabgaben / Gas	1.000,00	983,60	-16,40
5.4.1.50.662502	Konzessionsabgaben / Wasser	7.000,00	7.897,60	897,60
5.4.1.50.662900	Sonstige Schadenersatzleistungen und Erträge	0,00	151,84	151,84
5.5.3.10.662700	Versicherungserstattungen	0,00	0,00	0,00
5.5.3.10.662900	Sonstige Schadenersatzleistungen und Erträge	0,00	0,00	0,00
5.7.3.10.662700	Versicherungserstattungen	0,00	0,00	0,00
5.7.3.10.662900	Sonstige Schadenersatzleistungen und Erträge	0,00	0,00	0,00
5.7.3.20.662700	Versicherungserstattungen	0,00	0,00	0,00
F 8	Summe der laufenden Einzahlungen aus Verwaltungstätigkeit	815.510,00	953.219,11	137.709,11
F 9	Personal- und Versorgungsauszahlungen	83.120,00	65.220,10	-17.899,90
1.1.1.40.701100	Aufwandsentschädigung / Bürgermeister	12.350,00	9.672,84	-2.677,16
1.1.1.40.701200	Aufwandsentschädigung / Beigeordnete	1.870,00	0,00	-1.870,00
1.1.1.40.701400	Aufwandsentschädigung / Ratsmitglieder	1.050,00	580,00	-470,00
1.1.1.40.711300	Ehrensold	5.700,00	5.328,00	-372,00
1.1.2.00.701900	Aufwandsentschädigung / ehrenamtliche Tätigkeit	1.030,00	0,00	-1.030,00
1.1.2.00.702210	Dienstbezüge / Beschäftigte	44.290,00	36.580,10	-7.709,90
1.1.2.00.702220	Leistungszulagen Beschäftigte	930,00	701,64	-228,36
1.1.2.00.703200	Beiträge Versorgungskassen / Beschäftigte	3.600,00	2.883,06	-716,94
1.1.2.00.704200	Beiträge ges. Soz.vers. / Beschäftigte	9.400,00	8.077,55	-1.322,45
1.1.2.00.705200	Beihilfen, Unterstützungen u. dgl. / Beschäftigte	410,00	0,00	-410,00
1.1.2.00.706200	Personalnebenaufwendungen	260,00	0,00	-260,00
1.1.2.00.709100	Pauschalierte Lohnsteuer	570,00	21,54	-548,46
5.7.3.20.702210	Dienstbezüge / Beschäftigte	1.150,00	975,90	-174,10
5.7.3.20.702220	Leistungszulagen Beschäftigte	30,00	19,25	-10,75
5.7.3.20.703200	Beiträge Versorgungskassen / Beschäftigte	100,00	77,11	-22,89
5.7.3.20.704200	Beiträge ges. Soz.vers. / Beschäftigte	360,00	303,11	-56,89
5.7.3.20.709100	Pauschalierte Lohnsteuer	20,00	0,00	-20,00
F 10	Auszahlungen für Sach- und Dienstleistungen	140.620,00	113.823,53	-26.796,47
1.1.1.30.723700	Unterhaltung BGA / Öffentlichkeitsarbeit	0,00	0,00	0,00
1.1.1.30.723800	GWG, sonstige Gebrauchsgegenstände (unter 410 € netto)	0,00	0,00	0,00
1.1.1.30.724700	Aufwand für Werbeartikel etc. (auch zum Weiterverkauf)	0,00	0,00	0,00
1.1.1.30.724902	Kosten für Herstellung "Dorfblatt"	0,00	0,00	0,00
1.1.1.40.723800	GWG, sonstige Gebrauchsgegenstände (unter 410 € netto)	0,00	24,85	24,85
1.1.1.40.724900	Sonstige Aufwendungen für Sachleistungen	200,00	91,00	-109,00
1.1.2.00.723800	GWG, sonstige Gebrauchsgegenstände (unter 410 € netto)	0,00	0,00	0,00
1.1.4.23.723700	Unterhaltung BGA / Gemeindebüro	0,00	0,00	0,00

Doppischer Produktplan 2022 Rechnung

Gesamthaushalt

Gesamtfinanzplan OG neu

		Gesamt-Ansatz HHJ 2022	Rechnungsergebn is HHJ 2022	Vergleich Ansatz/RE HHJ 2022
1.1.4.23.723800	GWG, sonstige Gebrauchsgegenstände (unter 410 € netto)	0,00	0,00	0,00
1.1.4.29.723100	Aufwendungen für Hochwasserschutz	12.000,00	3.945,99	-8.054,01
1.1.4.29.723110	Unterhaltung / unbebaute Grundstücke	400,00	0,00	-400,00
1.1.4.29.723203	Abgaben / unbebaute Grundstücke	400,00	369,15	-30,85
1.1.4.29.723370	Unterhaltung Regenrückhaltebecken NBG "Ober der Mainzer Straße"	0,00	0,00	0,00
1.1.4.30.723130	Unterhaltung / Bauhof	3.000,00	2.969,05	-30,95
1.1.4.30.723202	Stromkosten / Bauhof, Fuhrpark	1.000,00	912,00	-88,00
1.1.4.30.723510	Wartungs- und Instandsetzungskosten / Fuhrpark	600,00	495,00	-105,00
1.1.4.30.723520	Betriebs- und Schmierstoffe / Fuhrpark	2.800,00	4.462,44	1.662,44
1.1.4.30.723700	Unterhaltung BGA / Fuhrpark	2.800,00	3.435,93	635,93
1.1.4.30.723800	GWG, sonstige Gebrauchsgegenstände (unter 410 € netto)	700,00	965,80	265,80
1.1.4.30.723801	GWG, sonstige Gebrauchsgegenstände (410 € bis 1000 € netto)	0,00	0,00	0,00
1.1.4.30.724400	Materialbeschaffungen	100,00	438,28	338,28
1.1.4.30.724700	Sonstige Verbrauchsmittel	50,00	47,30	-2,70
1.2.1.00.724900	Aufwendungen für Wahlen	0,00	0,00	0,00
2.8.1.00.723800	GWG, sonstige Gebrauchsgegenstände (unter 410 € netto)	0,00	0,00	0,00
2.8.1.00.724900	Aufwendungen für Heimat- und Brauchtumspflege	400,00	376,34	-23,66
2.8.1.00.724904	Aufwendungen für Ortsverschönerung	750,00	34,36	-715,64
2.8.1.00.724905	Aufwendungen für Seniorenbetreuung	1.300,00	2.048,08	748,08
3.6.5.20.725430	Sachkostenerstattungen / Kita Bischheim	37.100,00	25.000,00	-12.100,00
3.6.5.20.725431	Transportkostenerstattungen / Kita Bischheim	0,00	0,00	0,00
3.6.5.20.725432	Kosten für Mittagsbetreuung Kita Bischheim	1.500,00	1.020,00	-480,00
3.6.6.13.723110	Unterhaltung / Kinderspielplatz, Bolzplatz	2.100,00	2.035,43	-64,57
3.6.6.13.723700	Unterhaltung BGA / Kinderspielplatz	100,00	0,00	-100,00
3.6.6.13.723800	GWG, sonstige Gebrauchsgegenstände (unter 410 € netto)	100,00	0,00	-100,00
3.6.6.13.723801	GWG, sonstige Gebrauchsgegenstände (410 € bis 1000 € netto)	0,00	0,00	0,00
4.2.4.10.723110	Unterhaltung / Sportplatz	900,00	329,11	-570,89
5.4.1.11.723202	Stromkosten / Dorfplatz	1.000,00	682,63	-317,37
5.4.1.11.723203	Abgaben / Straßen, Wege, Plätze	1.000,00	865,21	-134,79
5.4.1.11.723204	Pauschale f.d. Ableitung v. Niederschl.wasser in die Kanalisation	19.740,00	18.986,00	-754,00
5.4.1.11.723380	Unterhaltung / Straßen, Wege, Plätze	8.000,00	12.768,84	4.768,84
5.4.1.11.723700	Unterhaltung BGA / Straßen, Wege, Plätze	100,00	0,00	-100,00
5.4.1.11.723800	GWG, sonstige Gebrauchsgegenstände (unter 410 € netto)	100,00	0,00	-100,00
5.4.1.12.723202	Stromkosten / Straßenbeleuchtung	4.200,00	3.191,47	-1.008,53
5.4.1.12.723330	Unterhaltung / Straßenbeleuchtung	3.000,00	2.960,11	-39,89
5.4.1.13.723130	Unterhaltung / Buswartehallen	50,00	0,00	-50,00
5.5.3.10.723110	Unterhaltung / Friedhof	1.500,00	1.482,38	-17,62

Doppischer Produktplan 2022 Rechnung

Gesamthaushalt

Gesamtfinanzplan OG neu

		Gesamt-Ansatz HHJ 2022	Rechnungsergebn is HHJ 2022	Vergleich Ansatz/RE HHJ 2022
5.5.3.10.723130	Unterhaltung / Friedhofshalle	9.000,00	41,39	-8.958,61
5.5.3.10.723202	Stromkosten / Friedhofshalle	150,00	149,10	-0,90
5.5.3.10.723203	Abgaben / Friedhof und Friedhofshalle	1.000,00	697,09	-302,91
5.5.3.10.723700	Unterhaltung BGA / Friedhof	50,00	36,65	-13,35
5.5.3.10.723800	GWG, sonstige Gebrauchsgegenstände (unter 410 € netto)	150,00	210,42	60,42
5.5.3.10.724700	Sonstige Verbrauchsmittel	50,00	4,85	-45,15
5.5.3.10.729200	Grabherstellungskosten	2.500,00	2.249,10	-250,90
5.5.3.42.723110	Unterhaltung / Jüdischer Friedhof	100,00	2.765,75	2.665,75
5.5.5.10.725480	Kostenerstattungen an Landesforsten	0,00	50,00	50,00
5.5.5.90.723380	Unterhaltung / Wirtschaftswege	3.670,00	1.696,94	-1.973,06
5.5.5.90.723700	Unterhaltung BGA / Wirtschaftswege	0,00	0,00	0,00
5.5.5.90.723800	GWG, sonstige Gebrauchsgegenstände (unter 410 € netto)	0,00	0,00	0,00
5.7.3.10.723130	Unterhaltung / Mehrzweckhalle	2.000,00	5.132,92	3.132,92
5.7.3.10.723200	Heizkosten / Mehrzweckhalle	4.500,00	3.220,69	-1.279,31
5.7.3.10.723202	Stromkosten / Mehrzweckhalle	3.800,00	3.080,82	-719,18
5.7.3.10.723203	Abgaben / Mehrzweckhalle	1.600,00	756,41	-843,59
5.7.3.10.723700	Unterhaltung BGA / Mehrzweckhalle	200,00	139,11	-60,89
5.7.3.10.723800	GWG, sonstige Gebrauchsgegenstände (unter 410 € netto)	300,00	0,00	-300,00
5.7.3.10.723801	GWG, sonstige Gebrauchsgegenstände (410 € bis 1000 € netto)	0,00	0,00	0,00
5.7.3.10.724700	Sonstige Verbrauchsmittel	100,00	0,00	-100,00
5.7.3.20.723130	Unterhaltung / Dorfgemeinschaftshaus	500,00	0,00	-500,00
5.7.3.20.723200	Heizkosten / DGH	1.900,00	841,80	-1.058,20
5.7.3.20.723202	Stromkosten / DGH	900,00	1.574,91	674,91
5.7.3.20.723203	Abgaben / DGH	200,00	719,13	519,13
5.7.3.20.723700	Unterhaltung BGA / DGH	100,00	36,65	-63,35
5.7.3.20.723800	GWG, sonstige Gebrauchsgegenstände (unter 410 € netto)	100,00	62,83	-37,17
5.7.3.20.724700	Sonstige Verbrauchsmittel	0,00	0,00	0,00
5.7.3.90.723100	Unterhaltung / Sonstige allgemeine Einrichtungen	500,00	175,31	-324,69
5.7.3.90.723203	Abgaben / Sonstige allgemeine Einrichtungen	100,00	138,20	38,20
5.7.3.90.724700	Sonstige Verbrauchsmittel	100,00	106,71	6,71
5.7.3.90.729200	Sonstige Aufwendungen für Dienstleistungen (polit. Geläut)	60,00	0,00	-60,00
F 11 nicht besetzt		0,00	0,00	0,00
F 12 Zuwendungen, Umlagen und sonstige Transferauszahlungen		462.690,00	466.076,49	3.386,49
1.1.6.00.741450	Umlage an den ehem. Gemeindekassenverband -alt-	0,00	0,00	0,00
1.1.6.00.741480	Umlage an den ehem. Gemeindekassenverband	50,00	22,81	-27,19
2.8.1.00.741900	Zuschüsse für lfd. Zwecke an Privatpersonen und Vereine	350,00	0,00	-350,00
4.2.4.10.741900	Zuschüsse für lfd. Zwecke an Privatpersonen und Vereine	0,00	0,00	0,00
6.1.1.00.743100	Gewerbesteuerumlage	12.470,00	16.397,68	3.927,68
6.1.1.00.744210	Kreisumlage	264.960,00	264.866,00	-94,00

Doppischer Produktplan 2022 Rechnung

Gesamthaushalt

Gesamtfinanzplan OG neu

		Gesamt-Ansatz HHJ 2022	Rechnungsergebn is HHJ 2022	Vergleich Ansatz/RE HHJ 2022
6.1.1.00.744230	Verbandsgemeindeumlage	184.860,00	184.790,00	-70,00
F 13	Auszahlungen der sozialen Sicherung	0,00	0,00	0,00
F 14	Sonstige laufende Auszahlungen	12.370,00	11.811,89	-558,11
1.1.1.30.762430	Kosten für Software, Updates, Wartung (bis 410 € netto)	1.320,00	1.071,00	-249,00
1.1.1.30.763500	Öffentliche Bekanntmachungen	200,00	194,92	-5,08
1.1.1.30.769300	Repräsentationsmittel	300,00	0,00	-300,00
1.1.1.30.769700	Ehrengaben / Altersjubilare	500,00	507,44	7,44
1.1.1.40.761200	Auszahlungen für Aus- und Fortbildung, Umschulung	0,00	0,00	0,00
1.1.1.40.769200	Verfügungsmittel	200,00	200,00	0,00
1.1.2.00.761200	Auszahlungen für Aus- und Fortbildung, Umschulung	0,00	0,00	0,00
1.1.2.00.761500	Dienst- und Schutzkleidung, persönl. Ausrüstungsgegenstände	200,00	327,04	127,04
1.1.2.00.761900	Sonstige Personalnebenaufwendungen	200,00	33,83	-166,17
1.1.4.23.763400	Telefon- und Datenübertragungskosten / Ratssaal	500,00	499,80	-0,20
1.1.4.29.762500	Sachverständigen-, Gerichts- und ähnliche Auszahlungen	0,00	0,00	0,00
1.1.4.29.763500	Aufwendungen für Werbung etc.	0,00	0,00	0,00
1.1.4.29.764100	Versicherungsbeiträge / unbebaute Grundstücke	40,00	30,56	-9,44
1.1.4.30.762500	Sachverständigen-, Gerichts- und ähnliche Auszahlungen	0,00	0,00	0,00
1.1.4.30.764100	Versicherungsbeiträge / Bauhof u. Fuhrpark	1.870,00	1.864,33	-5,67
1.1.4.30.768200	Kraftfahrzeugsteuer / Fuhrpark	330,00	324,45	-5,55
1.1.4.50.763100	Büromaterial / sonst. zentr. Dienste	50,00	15,80	-34,20
1.1.4.50.763200	Bücher und Zeitschriften / sonst. zentr. Dienste	0,00	0,00	0,00
1.1.4.50.763300	Porto- und Versandkosten / sonst. zentr. Dienste	0,00	0,00	0,00
1.1.4.50.763400	Telefon- und Datenübertragungskosten / sonst. zentr. Dienste	0,00	0,00	0,00
1.1.4.50.764100	Versicherungsbeiträge / sonst. zentr. Dienste	1.900,00	2.071,75	171,75
1.1.4.50.764300	Sonstige Beiträge	700,00	594,90	-105,10
1.1.4.50.764900	Selbstbeteiligung an Haftpflichtschaden	0,00	0,00	0,00
2.8.1.00.763500	Öffentliche Bekanntmachungen / Kerwe	250,00	365,63	115,63
2.8.1.00.764100	Versicherungsbeiträge	500,00	273,70	-226,30
2.8.1.00.764200	Mitgliedsbeitrag an Historischen Verein	30,00	31,00	1,00
5.1.1.00.762550	Aufwendungen für die Erstellung von Bebauungsplänen	0,00	0,00	0,00
5.1.1.00.762590	Ausgaben f. Dorfmoderation i.R.d. Dorferneuerung	0,00	0,00	0,00
5.4.1.11.762500	Sachverständigen-, Gerichts- und ähnliche Auszahlungen	0,00	0,00	0,00
5.4.1.13.764100	Versicherungsbeiträge / Buswartehallen	10,00	4,87	-5,13
5.5.3.10.762500	Sachverständigen-, Gerichts- und ähnliche Auszahlungen	0,00	0,00	0,00
5.5.3.10.764100	Versicherungsbeiträge / Friedhofshalle	150,00	153,79	3,79
5.5.3.10.764200	Beitrag für Gartenbauberufgenossenschaft	120,00	129,53	9,53
5.5.5.90.762500	Sachverständigen-, Gerichts- und ähnliche Aufwendungen	0,00	0,00	0,00
5.7.3.10.762500	Sachverständigen-, Gerichts- und ähnliche Auszahlungen	0,00	0,00	0,00
5.7.3.10.764100	Versicherungsbeiträge / Mehrzweckhalle	2.100,00	2.247,79	147,79

Doppischer Produktplan 2022 Rechnung

Gesamthaushalt

Gesamtfinanzplan OG neu

		Gesamt-Ansatz HHJ 2022	Rechnungsergebn is HHJ 2022	Vergleich Ansatz/RE HHJ 2022
5.7.3.20.764100	Versicherungsbeiträge / DGH	800,00	757,83	-42,17
5.7.3.90.764100	Versicherungsbeiträge	100,00	111,93	11,93
F 15	Summe der laufenden Auszahlungen aus Verwaltungstätigkeit	698.800,00	656.932,01	-41.867,99
F 16	Saldo der laufenden Ein- und Auszahlungen aus Verwaltungstätigkeit	116.710,00	296.287,10	179.577,10
F 17	Zins- und sonstige Finanzeinzahlungen	0,00	-327,42	-327,42
1.1.6.00.672100	Stundungszinsen etc.	0,00	0,00	0,00
6.1.2.00.679200	Vollverzinsung aus Gewerbesteuer	0,00	-398,00	-398,00
6.1.2.00.679400	Zinsen für Kassenplusbestände	0,00	70,58	70,58
6.1.2.00.679900	Verzugszinsen	0,00	0,00	0,00
F 18	Zins- und sonstige Finanzauszahlungen	4.770,00	4.766,67	-3,33
6.1.2.00.774300	Zinsen für Kassenminusbestände an VG	0,00	0,00	0,00
6.1.2.00.775110	Zinsen an Volksbanken, Hypothekenbanken	4.770,00	4.766,67	-3,33
6.1.2.00.775120	Zinsen an Sparkassen	0,00	0,00	0,00
6.1.2.00.779100	Zinsen aus der Vollverzinsung der Gewerbesteuer	0,00	0,00	0,00
6.1.2.00.779900	Sonstiger Zinsaufwand	0,00	0,00	0,00
F 19	Saldo der Zins- und sonstigen Finanzen- und -auszahlungen	-4.770,00	-5.094,09	-324,09
F 20	Saldo der ordentlichen Ein- und Auszahlungen	111.940,00	291.193,01	179.253,01
	Außerordentliche Einzahlungen	0,00	0,00	0,00
	Außerordentliche Auszahlungen	0,00	0,00	0,00
F 21	Saldo der außerordentlichen Ein- und Auszahlungen	0,00	0,00	0,00
F 22	Saldo der Ein- und Auszahlungen aus internen Leistungsbeziehungen	0,00	0,00	0,00
F 23	Saldo der ordentlichen und außerordentlichen Ein- und Auszahlungen	111.940,00	291.193,01	179.253,01
F 24	Einzahlungen aus Investitionszuwendungen	8.000,00	8.000,00	0,00
1.1.4.30/0008.681790	Zuwendungen von übrigen Bereichen	8.000,00	8.000,00	0,00
3.6.6.13/0027.681790	Zuwendungen von Privatpersonen und Vereinen	0,00	0,00	0,00
5.5.3.10/0003.681790	Zuwendungen von Privatpersonen und Vereinen	0,00	0,00	0,00
5.7.3.20/0030.681742	Landeszuweisung (I-Stock) / Sanierung des Dorfgemeinschaftshauses	0,00	0,00	0,00
F 25	Einzahlungen aus Beiträgen und ähnlichen Entgelten	0,00	3.480,36	3.480,36
5.4.1.11/0017.682500	Wiederkehrende Ausbaubeiträge für Gemeindestraßen	0,00	0,00	0,00
5.4.1.11/0019.682650	Erschließungsbeiträge / NBG "Am Rösselchen"	0,00	0,00	0,00
5.4.1.11/0020.682650	Kostenerstattung landespfleg. Ausgleichsmaßnahmen	0,00	0,00	0,00
5.5.3.10/0100.682700	Grabnutzungsentgelte	0,00	3.480,36	3.480,36
F 26	Sonstige Investitionseinzahlungen	3.700,00	3.700,00	0,00
1.1.4.29/0005.688100	Einzahlungen aus dem Verkauf von Bauplätzen	0,00	0,00	0,00
1.1.4.29/0006.685100	Einzahlungen aus dem Verkauf von unbeb. Grundstücken	0,00	0,00	0,00
1.1.4.30/0008.685610	Einzahlungen für Fahrzeuge etc. / Fuhrpark	3.700,00	3.700,00	0,00

Doppischer Produktplan 2022 Rechnung

Gesamthaushalt

Gesamtfinanzplan OG neu

		Gesamt-Ansatz HHJ 2022	Rechnungsergebn is HHJ 2022	Vergleich Ansatz/RE HHJ 2022
5.5.5.90/0025.685100	Einzahlungen für unbebaute Grundstücke und grundstücksgleiche Rechte	0,00	0,00	0,00
F 27 Summe der Einzahlungen aus Investitionstätigkeit		11.700,00	15.180,36	3.480,36
F 28 Auszahlungen für immaterielle Vermögensgegenstände		0,00	0,00	0,00
1.1.1.30/0013.784400	Investitionskostenzuschuss DSL-Versorgung	0,00	0,00	0,00
2.8.1.00/0029.781430	Investitionszuwendung an Gemeinden und Gemeindeverbänden	0,00	0,00	0,00
3.6.5.20/0021.781430	Investitionszuwendungen an OG Bischheim für Kita	0,00	0,00	0,00
4.2.4.10/0032.781430	Investitionszuwendungen an OG Stetten für Sportplatz	0,00	0,00	0,00
F 29 Auszahlungen für Sachanlagen		411.700,00	121.756,45	-289.943,55
1.1.1.30/0018.785710	Auszahlungen für BGA / Bekanntmachungskasten	0,00	0,00	0,00
1.1.4.29/0006.785100	Auszahlungen für unbebaute Grundstücke	0,00	0,00	0,00
1.1.4.30/0008.785600	Auszahlungen für Fahrzeuge, Maschinen und technischen Anlagen	11.700,00	20.057,62	8.357,62
1.1.4.30/0026.785710	Auszahlungen für BGA / Fuhrpark, Bauhof	0,00	0,00	0,00
3.6.6.13/0027.785710	Anschaffung von Spielgeräten	0,00	0,00	0,00
5.4.1.11/0017.785710	Auszahlungen für BGA / Straßen, Wege, Plätze	0,00	0,00	0,00
5.4.1.11/0017.785930	Ausbau von Gemeindestraßen	0,00	0,00	0,00
5.4.1.11/0019.785930	Erschließung NBG "Am Rösselchen"	0,00	0,00	0,00
5.4.1.11/0020.785930	Auszahlungen für landespfleg. Ausgleichsmaßnahmen	0,00	7.788,79	7.788,79
5.5.3.10/0003.785710	Auszahlungen für BGA / Leichenhalle	0,00	0,00	0,00
5.5.3.10/0028.785590	Auszahlung für Kunstgegenstände	0,00	0,00	0,00
5.5.5.90/0024.785600	Auszahlungen für Fahrzeuge, Maschinen und techn. Anlagen	0,00	0,00	0,00
5.7.3.10/0031.785710	Auszahlungen für BGA / Mehrzweckhalle	0,00	0,00	0,00
5.7.3.20/0030.785930	Auszahlungen für die Sanierung des Dorfgemeinschaftshauses	400.000,00	93.910,04	-306.089,96
5.7.3.90/0010.785930	Gestaltung eines Dorfrundweges	0,00	0,00	0,00
F 30 Auszahlungen für Finanzanlagen		0,00	0,00	0,00
F 31 Sonstige Investitionsauszahlungen		0,00	0,00	0,00
1.1.4.29/0005.788210	Auszahlungen für Bauplatz	0,00	0,00	0,00
1.1.4.29/0016.788210	Erwerb von Bauerwartungsland	0,00	0,00	0,00
F 32 Summe der Auszahlungen aus Investitionstätigkeit		411.700,00	121.756,45	-289.943,55
F 33 Saldo der Ein- und Auszahlungen aus Investitionstätigkeit		-400.000,00	-106.576,09	293.423,91
F 34 Finanzmittelüberschuss / Finanzmittelfehlbetrag		-288.060,00	184.616,92	472.676,92
F 35 Aufnahme von Investitionskrediten		200.000,00	400.000,00	200.000,00
6.1.2.00/0099.692531	Kredite für Investitionen	200.000,00	400.000,00	200.000,00
Ordentliche Tilgung	(nachrichtlich)	0,00	0,00	0,00
6.1.2.00/0099.792510	Tilgung von Krediten für Investitionen	0,00	0,00	0,00

Doppischer Produktplan 2022 Rechnung

Gesamthaushalt

Gesamtfinanzplan OG neu

	Gesamt-Ansatz HHJ 2022	Rechnungsergebn is HHJ 2022	Vergleich Ansatz/RE HHJ 2022
Außerordentliche Tilgung (nachrichtlich)	0,00	0,00	0,00
6.1.2.00/0099.792511 AO-Tilgung von Investitionskrediten	0,00	0,00	0,00
F 36 Tilgung von Investitionskrediten	0,00	0,00	0,00
6.1.2.00/0099.792510 Tilgung von Krediten für Investitionen	0,00	0,00	0,00
6.1.2.00/0099.792511 AO-Tilgung von Investitionskrediten	0,00	0,00	0,00
F 37 Saldo der Ein- und Auszahlungen aus Investitionskrediten	200.000,00	400.000,00	200.000,00
F 38 Veränderung der liquiden Mittel (ohne durchlaufende Gelder) *1	0,00	0,00	0,00
F 39 Saldo der Ein- und Auszahlungen aus Krediten zur Liquiditätssicherung *2	88.060,00	-584.771,84	-672.831,84
F 40 Saldo der Ein- und Auszahlungen aus Finanzierungstätigkeit	288.060,00	-184.771,84	-472.831,84
Einzahlungen aus durchlaufenden Geldern	0,00	154,92	154,92
6.1.2.00.699100 durchlaufende Gelder	0,00	154,92	154,92
Auszahlungen aus durchlaufenden Geldern	0,00	0,00	0,00
6.1.2.00.799100 durchlaufende Gelder	0,00	0,00	0,00
F 41 Saldo der durchlaufenden Gelder	0,00	154,92	154,92
F 42 Verwendung Finanzmittelüberschuss / Deckung Finanzmittelfehlbetrag	288.060,00	-184.616,92	-472.676,92
F 43 Veränderung der liquiden Mittel (einschl. durchlaufende Gelder)	0,00	0,00	0,00
F 44 Nachrichtlich: Ausgleich Finanzhaushalt *3 (= F23 ./.. ordentl. Tilgung)	111.940,00	291.193,01	179.253,01
F 45 Nachrichtlich: Mindest-Rückführungsbetrag gemäß Tilgungsplan	0,00	0,00	0,00
ordentliche Einzahlungen	815.510,00	952.891,69	137.381,69
ordentliche Auszahlungen	703.570,00	661.698,68	-41.871,32
Saldo ordentliche Ein-/Auszahlungen	111.940,00	291.193,01	179.253,01
Gesamteinzahlungen (ohne Kassenkredite)	1.027.210,00	1.368.226,97	341.016,97
Gesamtauszahlungen	1.115.270,00	783.455,13	-331.814,87
Saldo Gesamteinzahlungen / Gesamtauszahlungen	-88.060,00	584.771,84	672.831,84

*1 Bei Ortsgemeinden: Veränderung der Forderungen ggü der VG

*2 Bei Ortsgemeinden: Veränderung der Verbindlichkeiten ggü der VG

*3 Ohne außerplanmäßige Tilgungen und Umschuldungen

Doppischer Produktplan 2022 Rechnung	
Gesamthaushalt	

Anlagenübersicht für das Haushaltsjahr 2022

Filterkriterien: Nr.: AN0000001..AN0199999, Shortcutdimension 3: 5

Posten / Art (gem. § 47 Abs. 4 Nr. 1 GemHVO)	Anschaffungs- und Herstellungskosten					Abschreibungen, Wertberichtigungen						Restbuchwerte		Kennzahlen		Wert- minderung durch unterlassene Instand- haltung, Altlasten, sonstiges
	Stand zum 31.12.2021	Zugänge im Haushaltsjahr	Abgänge im Haushaltsjahr	Umbuchungen im Haushaltsjahr	Stand zum 31.12.2022	aufgelaufene Abschrei- bungen zum 31.12.2021	Zuschrei- bungen im Haushaltsjahr	Abschrei- bungen im Haushaltsjahr	Umbuchung im Haushaltsjahr	aufgelaufene Ab- schreibungen auf Abgänge	Ab- schreibungen zum 31.12.2022	Rest- buchwerte am Ende des Haushalts- jahres	Rest- buchwerte am Ende des Haushalts- vorjahres	Durch- schnitt- licher Absch.- satz	Durch- schnitt- licher Rest- buch- wert	
1.1.2 Geleistete Zuwendungen	6.519,75	0,00	0,00	0,00	6.519,75	-3.566,24	0,00	-528,99	0,00	0,00	-4.095,23	2.424,52	2.953,51	8,1 %	37,2 %	0,00
1.1.3 Gezahlte Investitionszuschüsse	122.400,53	0,00	0,00	0,00	122.400,53	-66.943,75	0,00	-5.937,59	0,00	0,00	-72.881,34	49.519,19	55.456,78	4,9 %	40,5 %	0,00
1.1.5 Anzahlungen auf Imm. Vermögensgegenstände	0,00	0,00	0,00	0,00	0,00	0,00	0,00	0,00	0,00	0,00	0,00	0,00	0,00	0,0 %	0,0 %	0,00
1.2.1 Wald, Forsten	9.272,00	0,00	0,00	0,00	9.272,00	0,00	0,00	0,00	0,00	0,00	0,00	9.272,00	9.272,00	0,0 %	100,0 %	0,00
1.2.10 Geleistete Anzahlungen, Anlagen im Bau	166.900,13	59.675,05	0,00	0,00	226.575,18	0,00	0,00	0,00	0,00	0,00	0,00	226.575,18	166.900,13	0,0 %	100,0 %	0,00
1.2.2 Sonst. unbeb. Grundstücke u. grundst.gl. Rechte	395.775,25	0,00	0,00	0,00	395.775,25	-16.129,28	0,00	-888,44	0,00	0,00	-17.017,72	378.757,53	379.645,97	0,2 %	95,7 %	0,00
1.2.3 Bebaute Grundstücke u. grundstücksgleiche Rechte	1.802.527,06	0,00	0,00	0,00	1.802.527,06	-465.591,28	0,00	-31.386,22	0,00	0,00	-496.977,50	1.305.549,56	1.336.935,78	1,7 %	72,4 %	0,00
1.2.4 Infrastrukturvermögen	2.544.699,85	0,00	0,00	0,00	2.544.699,85	-942.421,40	0,00	-74.795,62	0,00	0,00	-1.017.217,02	1.527.482,83	1.602.278,45	2,9 %	60,0 %	0,00
1.2.6 Kunstgegenstände, Denkmäler	6.009,50	0,00	0,00	0,00	6.009,50	-912,28	0,00	-300,47	0,00	0,00	-1.212,75	4.796,75	5.097,22	5,0 %	79,8 %	0,00
1.2.7 Maschinen, technische Anlagen, Fahrzeuge	31.476,93	26.696,63	-1.353,94	0,00	56.819,62	-9.110,45	0,00	-4.109,81	0,00	1.353,94	-11.866,32	44.953,30	22.366,48	7,2 %	79,1 %	0,00
1.2.8 Betriebs- und Geschäftsausstattung	65.103,49	0,00	0,00	0,00	65.103,49	-42.608,48	0,00	-4.443,73	0,00	0,00	-47.052,21	18.051,28	22.495,01	6,8 %	27,7 %	0,00
2.2.1 Sonderposten aus Zuwendungen	-1.525.135,56	-8.000,00	280,38	0,00	-1.532.855,18	678.843,41	0,00	49.831,32	0,00	-280,38	728.394,35	-804.460,83	-846.292,15	3,3 %	52,5 %	0,00
2.2.2 Sonderposten aus Beiträgen und ähnlichen Entgelten	-965.649,25	0,00	0,00	0,00	-965.649,25	390.926,76	0,00	33.842,54	0,00	0,00	424.769,30	-540.879,95	-574.722,49	3,5 %	56,0 %	0,00
2.2.3 Sonderposten aus Anzahlungen für Anlagevermögen	-553.612,51	0,00	0,00	0,00	-553.612,51	0,00	0,00	0,00	0,00	0,00	0,00	-553.612,51	-553.612,51	0,0 %	100,0 %	0,00
2.3 Sonderposten für den Gebührenausschlag	-5.139,11	0,00	0,00	0,00	-5.139,11	4.749,71	0,00	72,21	0,00	0,00	4.821,92	-317,19	-389,40	1,4 %	6,2 %	0,00
2.5 Sonderposten aus Grabnutzungsentgelten	-55.560,42	-4.953,36	124,00	0,00	-60.389,78	18.798,75	0,00	2.044,03	0,00	-90,97	20.751,81	-39.637,97	-36.761,67	3,4 %	65,6 %	0,00
2.7 Sonstige Sonderposten	-16.203,23	0,00	0,00	0,00	-16.203,23	14.500,38	0,00	888,44	0,00	0,00	15.388,82	-814,41	-1.702,85	5,5 %	5,0 %	0,00
Gesamt	2.029.384,41	73.418,32	-949,56	0,00	2.101.853,17	-439.464,15	0,00	-35.712,33	0,00	982,59	-474.193,89	1.627.659,28	1.589.920,26	1,7 %	77,4 %	0,00

Forderungsübersicht			
lfd. Nr.	Art (gem. § 47 Abs. 4 Nr. 2.2 GemHVO)	Stand zum 31.12.2022 (Bilanzwert) ¹	Stand zum 31.12.2021 (Bilanzwert) ¹
1	Forderungen und sonstige Vermögensgegenstände	1.573.336,54	1.086.198,27
1.1	Öffentlich-rechtliche Forderungen, Forderungen aus Transferleistungen	539.103,37	540.842,21
1.2	Privatrechtliche Forderungen aus Lieferungen und Leistungen	1.830,42	103.272,91
1.3	Forderungen gegen verbundene Unternehmen	0,00	0,00
1.4	Forderungen gegen Unternehmen, mit denen ein Beteiligungsverhältnis besteht	0,00	0,00
1.5	Forderungen gegen Sondervermögen, Zweckverbände, Anstalten des öffentlichen Rechts, rechtsfähige kommunale Stiftungen	0,00	0,00
1.6	Forderungen gegen den sonstigen öffentlichen Bereich	1.030.288,73	442.083,15
1.7	Sonstige Vermögensgegenstände / Sonstige Forderungen	2.114,02	0,00

¹ Angaben können auch in 1.000 € erfolgen.

Verbindlichkeitenübersicht						
lfd. Nr.	Art (gem. § 47 Abs. 5 Nr. 4 GemHVO)	Verbindlichkeiten zum 31.12.2022 mit einer Restlaufzeit			Stand zum 31.12.2022 (Bilanzwert)	Stand zum 31.12.2021 (Bilanzwert)
		bis zu einem Jahr	von über einem bis zu fünf Jahren	von mehr als fünf Jahren		
		in € ¹				
1	Verbindlichkeiten	50.006,02	80.000,00	300.000,00	430.006,02	66.792,48
1.1	Anleihen					
1.2	Verbindlichkeiten aus Kreditaufnahmen	20.000,00	80.000,00	300.000,00	400.000,00	0,00
	davon:					
1.2.1	Verbindlichkeiten aus Kreditaufnahmen für Investitionen	20.000,00	80.000,00	300.000,00	400.000,00	0,00
1.2.2	Verbindlichkeiten aus Kreditaufnahmen zur Liquiditätssicherung				0,00	0,00
1.3	Verbindlichkeiten aus Vorgängen, die Kreditaufnahmen wirtschaftlich gleichkommen				0,00	0,00
1.4	Erhaltene Anzahlungen auf Bestellungen				0,00	0,00
1.5	Verbindlichkeiten aus Lieferungen und Leistungen	27.073,22			27.073,22	66.054,05
1.6	Verbindlichkeiten aus Transferleistungen	800,00			800,00	0,00
1.7	Verbindlichkeiten gegenüber verbundenen Unternehmen				0,00	0,00
1.8	Verbindlichkeiten gegenüber Unternehmen, mit denen ein Beteiligungsverhältnis besteht				0,00	0,00
1.9	Verbindlichkeiten gegenüber Sondervermögen, Zweckverbänden, Anstalten des öffentlichen Rechts, rechtsfähigen kommunalen Stiftungen	502,49			502,49	24,43
1.10	Verbindlichkeiten gegenüber dem sonstigen öffentlichen Bereich	40,08			40,08	316,60
1.11	Sonstige Verbindlichkeiten	1.590,23			1.590,23	397,40

¹ Angaben können auch in 1.000 € erfolgen.

Übersicht über die über das Ende des Haushaltsjahres hinaus geltenden Haushaltsermächtigungen			
lfd. Nr.	Konto / Bezeichnung	Ansatz des Haushaltsjahres	Übertragung auf das Haushaltsfolgejahr
		2022	2023
		in € ¹	
1.	Aufwandsermächtigungen	0,00	0,00
	Teilhaushalt 1		
	Teilhaushalt ...		
2.	Auszahlungsermächtigungen	400.000,00	400.000,00
2.1	Ordentliche und außerordentliche Auszahlungen	0,00	0,00
	Teilhaushalt 1		
	Teilhaushalt ...		
2.2	Auszahlungen aus Investitionstätigkeit	400.000,00	400.000,00
	Teilhaushalt 1	0,00	0,00
	Teilhaushalt 3	0,00	0,00
	Teilhaushalt 5	400.000,00	400.000,00
2.3	Auszahlungen aus Finanzierungstätigkeit	0,00	0,00
	Teilhaushalt 6	0,00	0,00
3.	Ermächtigungen für die Aufnahme von Investitionskrediten	200.000,00	200.000,00
	Teilhaushalt 6	200.000,00	200.000,00
4.	Aus Verpflichtungsermächtigungen voraussichtlich fällig werdende Auszahlungen²	0,00	0,00
	Teilhaushalt 1		
	Teilhaushalt ...		

¹ Angaben können auch in 1.000 € erfolgen.

² Sofern Auszahlungen aus Verpflichtungsermächtigungen auch über das Haushaltsfolgejahr voraussichtlich fällig werden, sind diese auf die einzelnen Folgejahre darzustellen.

Übersicht über die Entwicklung der Jahresergebnisse (gem. § 2 Abs. Satz 1 Posten E 23 GemHVO) ¹			
lfd. Nr.	Haushaltsjahr 2025 / 2026	Jahr	Betrag in € ²
1	5. Haushaltsvorjahr (lt. festgestelltem Jahresabschluss)	2020	163.538,46 €
2	4. Haushaltsvorjahr (lt. festgestelltem Jahresabschluss)	2021	151.521,26 €
3	3. Haushaltsvorjahr (Rechnungsergebnis)	2022	157.001,34 €
4	2. Haushaltsvorjahr (Rechnungsergebnis)	2023	332.693,49 €
5	1. Haushaltsvorjahr (Ansatz einschl. Nachtrag)	2024	300.590,00 €
6	Haushaltsjahr (Ansatz)	2025	-138.930,00 €
7	Zwischensumme (lfd. Nr. 1 - 6)		966.414,55 €
8	1. Haushaltsfolgejahr (Ansatz)	2026	68.660,00 €
9	2. Haushaltsfolgejahr (Planung)	2027	75.060,00 €
10	3. Haushaltsfolgejahr (Planung)	2028	82.250,00 €
11	Summe		1.192.384,55 €

¹ Die Übersicht ist als Anlage zum Haushaltsplan entbehrlich, sofern der Vorbericht eine entsprechende Darstellung über die Entwicklung der Jahresergebnisse enthält.

² Angaben können auch in 1.000 € erfolgen.

Übersicht über die Über-/Unterdeckung im Finanzhaushalt bzw. in der Finanzrechnung ¹						
lfd. Nr.	Haushaltsjahr 2025 / 2026	Jahr	Saldo der ordentlichen und außerordentlichen Ein- und Auszahlungen (§ 2 Abs. 1 Satz 1 Posten F23 GemHVO)	./. planmäßige Tilgung (§ 2 Abs. 1 Satz 1 Posten F36 GemHVO)	./. Mindestrück- rührungsbetrag gemäß Tilgungsplan (§ 2 Abs. 1 Satz 1 Posten F45 GemHVO)	= Betrag
			in € ²			
1	5. Haushaltsvorjahr (lt. festgestelltem Jahresabschluss)	2020	190.317,06 €	0,00 €	0,00 €	190.317,06 €
2	4. Haushaltsvorjahr (lt. festgestelltem Jahresabschluss)	2021	67.954,08 €	0,00 €	0,00 €	67.954,08 €
3	3. Haushaltsvorjahr (Rechnungsergebnis)	2022	291.193,01 €	0,00 €	0,00 €	291.193,01 €
4	2. Haushaltsvorjahr (Rechnungsergebnis)	2023	118.845,95 €	20.000,00 €	0,00 €	98.845,95 €
5	1. Haushaltsvorjahr (Ansatz einschl. Nachtrag)	2024	336.670,00 €	30.000,00 €	0,00 €	306.670,00 €
6	Haushaltsjahr (Ansatz)	2025	-99.500,00 €	30.000,00 €	0,00 €	-129.500,00 €
7	Zwischensumme (lfd. Nr. 1 - 6)		905.480,10 €	80.000,00 €	0,00 €	825.480,10 €
8	1. Haushaltsfolgejahr (Ansatz)	2026	108.140,00 €	30.000,00 €	0,00 €	78.140,00 €
9	2. Haushaltsfolgejahr (Planung)	2027	114.590,00 €	30.000,00 €	0,00 €	84.590,00 €
10	3. Haushaltsfolgejahr (Planung)	2028	121.840,00 €	30.000,00 €	0,00 €	91.840,00 €
11	Summe		1.250.050,10 €	170.000,00 €	0,00 €	1.080.050,10 €

¹ Die Übersicht ist als Anlage zum Haushaltsplan entbehrlich, sofern der Vorbericht eine entsprechende Darstellung über die Entwicklung der Finanzmittelüberschüsse und -fehlbeträge enthält.

² Angaben können auch in 1.000 € erfolgen.

Übersicht über die Entwicklung des Eigenkapitals ¹				
lfd. Nr.	Ergebnis (gem. § 2 Abs. 2 Satz 1 Posten E 23)	Jahr	Betrag	nachrichtlich: aufgelaufenes Eigenkapital
			in € ²	
1	Eigenkapital zum 31.12. des dritten Haushaltsvorjahres	2022		2.727.428,06 €
2	+ Jahresergebnis des zweiten Haushaltsvorjahres	2023	332.693,49 €	3.060.121,55 €
3	+ Ansatz einschl. NT für Jahresergebnis des Haushaltsvorjahres	2024	300.590,00 €	3.360.711,55 €
4	+ Ansatz für Jahresergebnis des Haushaltsjahres	2025	-138.930,00 €	3.221.781,55 €
5	+ Ansatz für Jahresergebnis des Haushaltsfolgejahres	2026	68.660,00 €	3.290.441,55 €
6	+ geplantes Jahresergebnis des 2. Haushaltsfolgejahres	2027	75.060,00 €	3.365.501,55 €
7	+ geplantes Jahresergebnis des 3. Haushaltsfolgejahres	2028	82.250,00 €	3.447.751,55 €

¹ Die Übersicht ist als Anlage zum Haushaltsplan entbehrlich, sofern der Vorbericht eine entsprechend aussagekräftige Darstellung der Entwicklung des Eigenkapitals enthält.

² Angaben können auch in 1.000 € erfolgen.