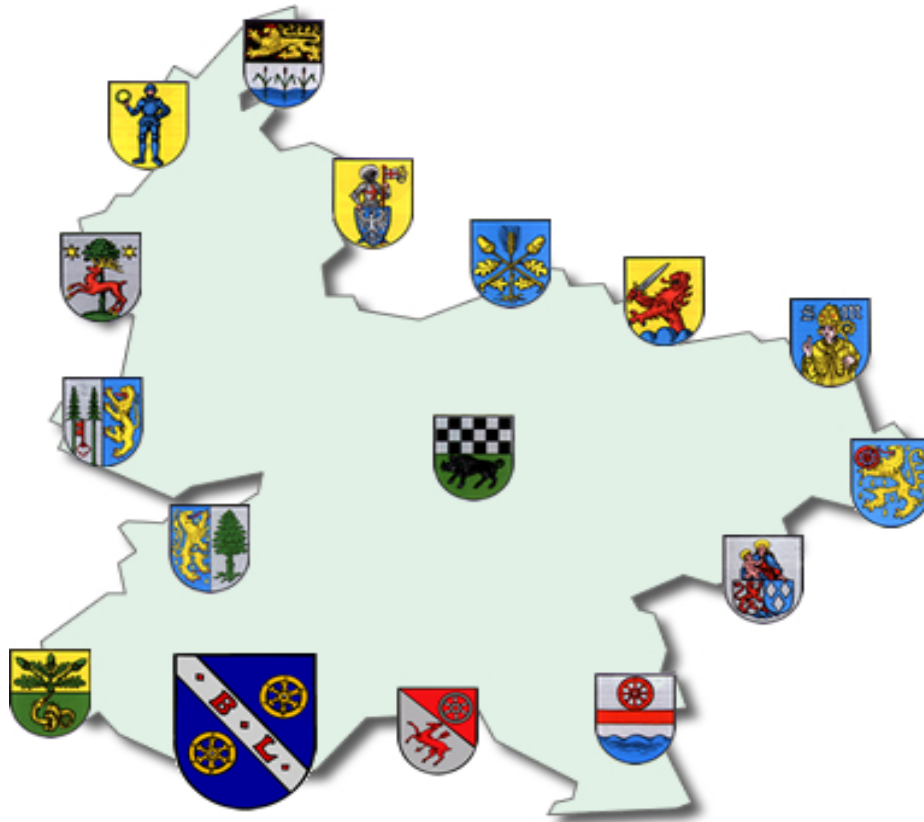


# Ortsgemeinde Bolanden



## Jahresabschluss und Jahresrechnung

**2023**

# Inhaltsverzeichnis

1.	Vorwort	3
2.	Aufstellungsvermerk	4
3.	Ergebnis-/ Finanzrechnung	5
4.	Teilergebnis- und Teilfinanzrechnung	9
5.	Bilanz zum <b>31.12.2023</b> (Konten-/Staffelform)	20
6.	Anhang nach § 48 GemHVO	27
	Anlagen zum Anhang:	
	Übersicht über Grundstücke mit eingeschränkter Nutzung	37
	Übersicht über eingeräumte Rechte an fremden Grundstücken	40
	Übersicht über altlastenverdächtige Grundstücke	41
	Übersicht über die Mitglieder des Gemeinderates	42
7.	Rechenschaftsbericht nach § 49 GemHVO	43
	Anlagen zum Rechenschaftsbericht:	
	Kreditliste <b>zum 30.12.2023</b>	57
	Plan-Ist-Auswertung nach Buchungsstellen	58
8.	Anlagenübersicht / Sonderpostenübersicht	85
9.	Forderungsübersicht	87
10.	Verbindlichkeitenübersicht	88
11.	Übersicht über die über das Ende des Haushaltsjahres hinaus geltenden Haushaltsermächtigungen	89
12.	Entwicklung Jahresergebnisse	90
13.	Entwicklung Finanzmittelüberschüsse/-fehlbeträge	91
14.	Entwicklung Eigenkapital	92

# Vorwort

Die Gemeinden haben nach §108 Gemeindeordnung (GemO) für den Schluss eines jeden Haushaltsjahres einen Jahresabschluss aufzustellen, in dem das Ergebnis der Haushaltswirtschaft des Haushaltsjahres nachzuweisen ist.

Er hat das Vermögen, das Eigenkapital, die Sonderposten, die Rückstellungen, die Verbindlichkeiten, die Rechnungsabgrenzungsposten, die Erträge und Aufwendungen sowie die Einzahlungen und Auszahlungen vollständig zu enthalten, soweit durch Gesetz oder aufgrund eines Gesetzes nichts anderes bestimmt ist.

Der Jahresabschluss hat unter Beachtung der Grundsätze ordnungsmäßiger Buchführung für Gemeinden ein den tatsächlichen Verhältnissen entsprechendes Bild der Vermögens-, Finanz- und Ertragslage der Gemeinde zu vermitteln.

Die Vermögenslage einer Gemeinde wird durch die stichtagsbezogene Schlussbilanz in komprimierter Form dargestellt. Das Vermögen auf der Aktivseite der Bilanz (Kapitalverwendung) wird den Schulden, Rückstellungen und Sonderposten auf der Passivseite (Kapitalherkunft) gegenübergestellt. Die Saldoposition – das Eigenkapital (Reinvermögen) – gibt Auskunft über die Finanzlage der Kommune.

Die Finanz- und Ertragslage wird aus der zeitraumbezogenen Finanz- und Ergebnisrechnung sowie den Teilrechnungen ersichtlich. Die Finanzrechnung zeigt Herkunft und Verwendung der eingesetzten Finanzmittel auf und informiert über die Liquidität der Gemeinde. Die Ergebnisrechnung, ähnlich einer Gewinn- und Verlustrechnung im kaufmännischen Rechnungswesen, stellt Ressourcenaufkommen und Ressourcenverzehr gegenüber. Der Saldo der Ergebnisrechnung (Erträge ./ Aufwendungen) zeigt die Ertragslage und verändert das Eigenkapital der Kommune.

Die Bestandteile und Anlagen des Jahresabschlusses sind dem folgenden Aufstellungsvermerk zu entnehmen.

Der Jahresabschluss ist innerhalb von sechs Monaten nach Ablauf des Haushaltsjahres aufzustellen. Nach dessen Prüfung durch den örtlichen Rechnungsprüfungsausschuss bzw. den Gemeinderat legt der Ortsbürgermeister den Jahresabschluss nach §110 GemO dem Gemeinderat zur Feststellung vor. Dieser beschließt nach §114 Abs. 1 Satz 1 GemO spätestens zum 31.12. des auf das Haushaltsjahr folgenden Jahres über die Feststellung des geprüften Jahresabschlusses. In einem gesonderten Beschluss nach §114 Abs. 1 Satz 2 GemO entscheidet der Rat auch über die Entlastung des Bürgermeisters und der Beigeordneten, soweit diese einen eigenen Geschäftsbereich leiten oder den Bürgermeister vertreten haben.

# Aufstellungsvermerk

Der Jahresabschluss besteht aus (§ 108 Abs. 2 Gemeindeordnung)

1. der Ergebnisrechnung,
2. der Finanzrechnung,
3. den Teilrechnungen,
4. der Bilanz,
5. dem Anhang.

Dem Jahresabschluss sind als Anlagen beizufügen (§ 108 Abs. 3 Gemeindeordnung)

1. der Rechenschaftsbericht,
2. der Beteiligungsbericht gemäß § 90 Abs. 2 (GemO),
3. der Anlagenübersicht,
4. der Forderungsübersicht,
5. der Verbindlichkeitenübersicht,
6. eine Übersicht über die über das Ende des Haushaltsjahres hinaus geltenden Haushaltsermächtigungen.

Der **Jahresabschluss der Ortsgemeinde Bolanden zum 31.12.2023** wurde gemäß § 108 Gemeindeordnung (GemO) in Verbindung mit §§ 43 ff. Gemeindehaushaltsverordnung (GemHVO) aufgestellt.

Kirchheimbolanden, 8. Juli 2025

Ortsgemeinde Bolanden

gez. Juchem

(Juchem)  
Ortsbürgermeister

Verbandsgemeindeverwaltung  
Kirchheimbolanden  
Im Auftrag:

gez. Bohley

(Bohley)  
Abteilungsleiter

F.d.R.d.A.

Im Auftrag:

gez. Billenstein

(Billestein A.)  
Finanzabteilung

# **Ergebnis- und Finanzrechnung**

Gesamthaushalt

Haushaltsjahr 2023

## Doppischer Produktplan 2023 Rechnung

## Gesamthaushalt

<u>Gesamtergebnisplan neu</u>	Ergebnis Vorjahr (Spalte 1)	Gesamt-Ansatz HHJ (Spalte 2)	Rechn.ergebnis HHJ (Spalte 3)	Vergl. Ansatz/RE HHJ (Sp3-2)	Ergebn.verän. ggü HhVj (Sp3-1)
E 1 Steuern und ähnliche Abgaben	2.066.119,00	2.237.970	2.324.655,77	86.685,77	258.536,77
E 2 Zuwendungen, allgemeine Umlagen und sonstige Transfererträge	1.129.913,69	1.450.860	1.365.534,05	-85.325,95	235.620,36
E 3 Erträge der sozialen Sicherung	0,00	0	0,00	0,00	0,00
E 4 Öffentlich-rechtliche Leistungsentgelte	155.383,23	163.410	157.677,37	-5.732,63	2.294,14
E 5 Privatrechtliche Leistungsentgelte	93.303,82	142.170	181.673,79	39.503,79	88.369,97
E 6 Kostenerstattungen und Kostenumlagen	14.470,95	38.800	45.308,65	6.508,65	30.837,70
E 7 Sonstige laufende Erträge	110.893,16	98.300	131.404,43	33.104,43	20.511,27
<b>E 8 Summe der laufenden Erträge aus Verwaltungstätigkeit</b>	<b>3.570.083,85</b>	<b>4.131.510</b>	<b>4.206.254,06</b>	<b>74.744,06</b>	<b>636.170,21</b>
E 9 Personal- und Versorgungsaufwendungen	785.791,71	895.880	815.897,18	-79.982,82	30.105,47
E 10 Aufwendungen für Sach- und Dienstleistungen	464.305,58	680.010	424.938,91	-255.071,09	-39.366,67
E 11 Abschreibungen	383.956,69	400.020	375.872,49	-24.147,51	-8.084,20
E 12 Zuwendungen, Umlagen und sonstige Transferaufwendungen	1.705.195,02	2.010.360	2.016.344,27	5.984,27	311.149,25
E 13 Aufwendungen der sozialen Sicherung	0,00	0	0,00	0,00	0,00
E 14 Sonstige laufende Aufwendungen	83.953,05	85.030	88.948,76	3.918,76	4.995,71
<b>E 15 Summe der laufenden Aufwendungen aus Verwaltungstätigkeit</b>	<b>3.423.202,05</b>	<b>4.071.300</b>	<b>3.722.001,61</b>	<b>-349.298,39</b>	<b>298.799,56</b>
<b>E 16 Laufendes Ergebnis aus Verwaltungstätigkeit</b>	<b>146.881,80</b>	<b>60.210</b>	<b>484.252,45</b>	<b>424.042,45</b>	<b>337.370,65</b>
E 17 Zinserträge und sonstige Finanzerträge	-1.237,47	0	721,37	721,37	1.958,84
E 18 Zinsaufwendungen und sonstige Finanzaufwendungen	2.830,52	7.500	3.691,03	-3.808,97	860,51
E 19 Saldo der Zins- und sonstigen Finanzerträge und -aufwendungen	-4.067,99	-7.500	-2.969,66	4.530,34	1.098,33
<b>E 20 Ordentliches Ergebnis</b>	<b>142.813,81</b>	<b>52.710</b>	<b>481.282,79</b>	<b>428.572,79</b>	<b>338.468,98</b>
Außerordentliche Erträge	74.206,20	0	93.463,15	93.463,15	19.256,95
Außerordentliche Aufwendungen	278,46	0	0,00	0,00	-278,46
<b>E 21 Außerordentliches Ergebnis</b>	<b>73.927,74</b>	<b>0</b>	<b>93.463,15</b>	<b>93.463,15</b>	<b>19.535,41</b>
<b>E 22 Saldo aus internen Leistungsbeziehungen</b>	<b>0,00</b>	<b>0</b>	<b>0,00</b>	<b>0,00</b>	<b>0,00</b>
<b>E 23 Jahresergebnis (Jahresüberschuss / Jahresfehlbetrag)</b>	<b>216.741,55</b>	<b>52.710</b>	<b>574.745,94</b>	<b>522.035,94</b>	<b>358.004,39</b>
nachrichtlich:					
Gesamterträge	3.643.052,58	4.131.510	4.300.438,58	168.928,58	657.386,00
Gesamtaufwendungen	3.426.311,03	4.078.800	3.725.692,64	-353.107,36	299.381,61
Differenz	216.741,55	52.710	574.745,94	522.035,94	358.004,39

## Doppischer Produktplan 2023 Rechnung

## Gesamthaushalt

Gesamtfinanzplan OG neu

	Ergebnis Vorjahr (Spalte 1)	Gesamt-Ansatz HHJ (Spalte 2)	Rechn.ergebnis HHJ (Spalte 3)	Vergl. Ansatz/RE HHJ (Sp3-2)	Ergebn.verän. ggü HhVj (Sp3-1)
F 1 Steuern und ähnliche Abgaben	2.093.001,01	2.237.970	2.271.409,03	33.439,03	178.408,02
F 2 Zuwendungen, allgemeine Umlagen und sonstige Transfereinzahlungen	947.552,50	1.260.480	1.185.511,06	-74.968,94	237.958,56
F 3 Einzahlungen der sozialen Sicherung	30,00	0	30,00	30,00	0,00
F 4 Öffentlich-rechtliche Leistungsentgelte	40.623,15	47.200	46.607,60	-592,40	5.984,45
F 5 Privatrechtliche Leistungsentgelte	93.278,52	140.670	178.265,24	37.595,24	84.986,72
F 6 Kostenerstattungen und Kostenumlagen	14.958,60	38.800	45.110,05	6.310,05	30.151,45
F 7 Sonstige laufende Einzahlungen	122.647,52	97.000	125.142,99	28.142,99	2.495,47
<b>F 8 Summe der laufenden Einzahlungen aus Verwaltungstätigkeit</b>	<b>3.312.091,30</b>	<b>3.822.120</b>	<b>3.852.075,97</b>	<b>29.955,97</b>	<b>539.984,67</b>
F 9 Personal- und Versorgungsauszahlungen	768.841,66	889.380	800.081,96	-89.298,04	31.240,30
F 10 Auszahlungen für Sach- und Dienstleistungen	448.501,85	680.010	444.156,30	-235.853,70	-4.345,55
F 11 nicht besetzt	0,00	0	0,00	0,00	0,00
F 12 Zuwendungen, Umlagen und sonstige Transferauszahlungen	1.709.967,56	2.010.360	2.010.345,46	-14,54	300.377,90
F 13 Auszahlungen der sozialen Sicherung	0,00	0	0,00	0,00	0,00
F 14 Sonstige laufende Auszahlungen	78.852,57	85.030	74.119,50	-10.910,50	-4.733,07
<b>F 15 Summe der laufenden Auszahlungen aus Verwaltungstätigkeit</b>	<b>3.006.163,64</b>	<b>3.664.780</b>	<b>3.328.703,22</b>	<b>-336.076,78</b>	<b>322.539,58</b>
F 16 Saldo der laufenden Ein- und Auszahlungen aus Verwaltungstätigkeit	305.927,66	157.340	523.372,75	366.032,75	217.445,09
F 17 Zins- und sonstige Finanzeinzahlungen	-1.222,47	0	706,37	706,37	1.928,84
F 18 Zins- und sonstige Finanzauszahlungen	2.830,52	7.500	3.691,03	-3.808,97	860,51
F 19 Saldo der Zins- und sonstigen Finanzen- und -auszahlungen	-4.052,99	-7.500	-2.984,66	4.515,34	1.068,33
F 20 Saldo der ordentlichen Ein- und Auszahlungen	301.874,67	149.840	520.388,09	370.548,09	218.513,42
Außerordentliche Einzahlungen	0,00	0	0,00	0,00	0,00
Außerordentliche Auszahlungen	0,00	0	0,00	0,00	0,00
F 21 Saldo der außerordentlichen Ein- und Auszahlungen	0,00	0	0,00	0,00	0,00
F 22 Saldo der Ein- und Auszahlungen aus internen Leistungsbeziehungen	0,00	0	0,00	0,00	0,00
<b>F 23 Saldo der ordentlichen und außerordentlichen Ein- und Auszahlungen</b>	<b>301.874,67</b>	<b>149.840</b>	<b>520.388,09</b>	<b>370.548,09</b>	<b>218.513,42</b>
F 24 Einzahlungen aus Investitionszuwendungen	210.063,45	48.700	62.332,35	13.632,35	-147.731,10
F 25 Einzahlungen aus Beiträgen und ähnlichen Entgelten	6.474,59	0	6.823,21	6.823,21	348,62
F 26 Sonstige Investitionseinzahlungen	27.137,00	0	67.723,00	67.723,00	40.586,00
<b>F 27 Summe der Einzahlungen aus Investitionstätigkeit</b>	<b>243.675,04</b>	<b>48.700</b>	<b>136.878,56</b>	<b>88.178,56</b>	<b>-106.796,48</b>
F 28 Auszahlungen für immaterielle Vermögensgegenstände	0,00	0	0,00	0,00	0,00
F 29 Auszahlungen für Sachanlagen	265.690,17	0	144.895,10	144.895,10	-120.795,07
F 30 Auszahlungen für Finanzanlagen	0,00	0	0,00	0,00	0,00
F 31 Sonstige Investitionsauszahlungen	0,00	0	355.075,84	355.075,84	355.075,84
<b>F 32 Summe der Auszahlungen aus Investitionstätigkeit</b>	<b>265.690,17</b>	<b>0</b>	<b>499.970,94</b>	<b>499.970,94</b>	<b>234.280,77</b>
<b>F 33 Saldo der Ein- und Auszahlungen aus Investitionstätigkeit</b>	<b>-22.015,13</b>	<b>48.700</b>	<b>-363.092,38</b>	<b>-411.792,38</b>	<b>-341.077,25</b>

## Doppischer Produktplan 2023 Rechnung

## Gesamthaushalt

Gesamtfinanzplan OG neu

	Ergebnis Vorjahr (Spalte 1)	Gesamt-Ansatz HHJ (Spalte 2)	Rechn.ergebnis HHJ (Spalte 3)	Vergl. Ansatz/RE HHJ (Sp3-2)	Ergebn.verän. ggü HhVj (Sp3-1)
F 34 Finanzmittelüberschuss / Finanzmittelfehlbetrag	279.859,54	198.540	157.295,71	-41.244,29	-122.563,83
F 35 Aufnahme von Investitionskrediten	0,00	0	0,00	0,00	0,00
Ordentliche Tilgung (nachrichtlich)	50.500,00	45.000	45.000,00	0,00	-5.500,00
Außerordentliche Tilgung (nachrichtlich)	126.500,00	48.700	0,00	-48.700,00	-126.500,00
F 36 Tilgung von Investitionskrediten	177.000,00	93.700	45.000,00	-48.700,00	-132.000,00
F 37 Saldo der Ein- und Auszahlungen aus Investitionskrediten	-177.000,00	-93.700	-45.000,00	48.700,00	132.000,00
F 38 Veränderung der liquiden Mittel (ohne durchlaufende Gelder) *1	0,00	0	0,00	0,00	0,00
F 39 Saldo der Ein- und Auszahlungen aus Krediten zur Liquiditätssicherung *2	-104.780,73	-104.840	-111.148,11	-6.308,11	-6.367,38
F 40 Saldo der Ein- und Auszahlungen aus Finanzierungstätigkeit	-281.780,73	-198.540	-156.148,11	42.391,89	125.632,62
Einzahlungen aus durchlaufenden Geldern	2.667,42	0	-711,55	-711,55	-3.378,97
Auszahlungen aus durchlaufenden Geldern	746,23	0	436,05	436,05	-310,18
F 41 Saldo der durchlaufenden Gelder	1.921,19	0	-1.147,60	-1.147,60	-3.068,79
F 42 Verwendung Finanzmittelüberschuss / Deckung Finanzmittelfehlbetrag	-279.859,54	-198.540	-157.295,71	41.244,29	122.563,83
F 43 Veränderung der Liquiden Mittel (einschl. durchlaufende Gelder)	0,00	0	0,00	0,00	0,00
F 44 Nachrichtlich: Ausgleich Finanzhaushalt *3 (= F23 ./ . ordentl. Tilgung)	251.374,67	104.840	475.388,09	370.548,09	224.013,42
F 45 Nachrichtlich: Mindest-Rückführungsbetrag gemäß Tilgungsplan	0,00	0	0,00	0,00	0,00
ordentliche Einzahlungen	3.310.868,83	3.822.120	3.852.782,34	30.662,34	541.913,51
ordentliche Auszahlungen	3.008.994,16	3.672.280	3.332.394,25	-339.885,75	323.400,09
Saldo ordentliche Ein-/Auszahlungen	301.874,67	149.840	520.388,09	370.548,09	218.513,42
Gesamteinzahlungen (ohne Kassenkredite)	3.557.211,29	3.870.820	3.988.949,35	118.129,35	431.738,06
Gesamtauszahlungen	3.452.430,56	3.765.980	3.877.801,24	111.821,24	425.370,68
Saldo Gesamteinzahlungen / Gesamtauszahlungen	104.780,73	104.840	111.148,11	6.308,11	6.367,38

\*1 Bei Ortsgemeinden: Veränderung der Forderungen ggü der VG

\*2 Bei Ortsgemeinden: Veränderung der Verbindlichkeiten ggü der VG

\*3 Ohne außerplanmäßige Tilgungen und Umschuldungen



# Teilergebnis- und Teilfinanzrechnung

## Haushaltsjahr 2023

- Teilhaushalt 1: Zentrale Verwaltung
- Teilhaushalt 2: Schule und Kultur
- Teilhaushalt 3: Soziales und Jugend
- Teilhaushalt 4: Gesundheit und Sport
- Teilhaushalt 5: Gestaltung Umwelt
- Teilhaushalt 6: Zentrale Finanzleistungen

## Doppischer Produktplan 2023 Rechnung

Hauptproduktbereich		1	Zentrale Verwaltung		extern			
					Rechtsbindung:	Pflichtaufgabe		
<u>Teilergebnisplan neu</u>		Ergebnis Vorjahr (Spalte 1)	Übertragung aus Vorjahr	Gesamt-Ansatz HHJ (Spalte 2)	Rechn.ergebnis HHJ (Spalte 3)	Vergl.Ansatz/RE HHJ (Sp3-Sp2)	Übertragung ins Folgejahr	Ergebn.verän.gg ü HhVj (Sp3-1)
E 2	Zuwendungen, allgemeine Umlagen und sonstige Transfererträge	5.906,18	0,00	12.430	11.414,35	-1.015,65	0,00	5.508,17
E 5	Privatrechtliche Leistungsentgelte	71.085,63	0,00	69.470	72.171,54	2.701,54	0,00	1.085,91
E 6	Kostenerstattungen und Kostenumlagen	1.292,96	0,00	500	123,76	-376,24	0,00	-1.169,20
E 7	Sonstige laufende Erträge	3.025,00	0,00	1.300	6.211,50	4.911,50	0,00	3.186,50
E 8	Summe der laufenden Erträge aus Verwaltungstätigkeit	81.309,77	0,00	83.700	89.921,15	6.221,15	0,00	8.611,38
E 9	Personal- und Versorgungsaufwendungen	153.274,46	0,00	179.010	177.394,88	-1.615,12	0,00	24.120,42
E 10	Aufwendungen für Sach- und Dienstleistungen	58.760,12	0,00	113.600	67.822,64	-45.777,36	0,00	9.062,52
E 11	Abschreibungen	26.447,91	0,00	41.590	36.039,03	-5.550,97	0,00	9.591,12
E 12	Zuwendungen, Umlagen und sonstige Transferaufwendungen	65,90	0,00	100	40,41	-59,59	0,00	-25,49
E 14	Sonstige laufende Aufwendungen	22.645,83	0,00	25.570	24.382,46	-1.187,54	0,00	1.736,63
E 15	Summe der laufenden Aufwendungen aus Verwaltungstätigkeit	261.194,22	0,00	359.870	305.679,42	-54.190,58	0,00	44.485,20
E 16	Laufendes Ergebnis aus Verwaltungstätigkeit	-179.884,45	0,00	-276.170	-215.758,27	60.411,73	0,00	-35.873,82
E 17	Zinserträge und sonstige Finanzerträge	0,00	0,00	0	0,00	0,00	0,00	0,00
E 18	Zinsaufwendungen und sonstige Finanzaufwendungen	0,00	0,00	0	0,00	0,00	0,00	0,00
E 19	Saldo der Zins- und sonstigen Finanzerträge und -aufwendungen	0,00	0,00	0	0,00	0,00	0,00	0,00
E 20	Ordentliches Ergebnis	-179.884,45	0,00	-276.170	-215.758,27	60.411,73	0,00	-35.873,82
E 21	Außerordentliches Ergebnis	73.824,54	0,00	0	0,00	0,00	0,00	-73.824,54
E 22	Saldo aus internen Leistungsbeziehungen	0,00	0,00	0	0,00	0,00	0,00	0,00
E 23	Jahresergebnis (Jahresüberschuss / Jahresfehlbetrag) des Teilhaushalts	-106.059,91	0,00	-276.170	-215.758,27	60.411,73	0,00	-109.698,36
<u>Teilfinanzhaushalt neu</u>		Ergebnis Vorjahr (Spalte 1)	Übertragung aus Vorjahr	Gesamt-Ansatz HHJ (Spalte 2)	Rechn.ergebnis HHJ (Spalte 3)	Vergl.Ansatz/RE HHJ (Sp3-Sp2)	Übertragung ins Folgejahr	Ergebn.verän.gg ü HhVj (Sp3-1)
F 2	Zuwendungen, allgemeine Umlagen und sonstige Transfereinzahlungen	26,80	0,00	0	28,70	28,70	0,00	1,90
F 5	Privatrechtliche Leistungsentgelte	71.060,33	0,00	67.970	69.495,34	1.525,34	0,00	-1.564,99
F 6	Kostenerstattungen und Kostenumlagen	1.292,96	0,00	500	123,76	-376,24	0,00	-1.169,20
F 7	Sonstige laufende Einzahlungen	2.474,87	0,00	0	6.811,63	6.811,63	0,00	4.336,76
F 8	Summe der laufenden Einzahlungen aus Verwaltungstätigkeit	74.854,96	0,00	68.470	76.459,43	7.989,43	0,00	1.604,47
F 9	Personal- und Versorgungsauszahlungen	136.324,41	0,00	172.510	161.579,66	-10.930,34	0,00	25.255,25
F 10	Auszahlungen für Sach- und Dienstleistungen	53.230,44	0,00	113.600	70.081,38	-43.518,62	0,00	16.850,94
F 12	Zuwendungen, Umlagen und sonstige Transferauszahlungen	65,90	0,00	100	40,41	-59,59	0,00	-25,49
F 14	Sonstige laufende Auszahlungen	22.583,81	0,00	25.570	24.330,15	-1.239,85	0,00	1.746,34
F 15	Summe der laufenden Auszahlungen aus Verwaltungstätigkeit	212.204,56	0,00	311.780	256.031,60	-55.748,40	0,00	43.827,04
F 16	Saldo der laufenden Ein- und Auszahlungen aus Verwaltungstätigkeit	-137.349,60	0,00	-243.310	-179.572,17	63.737,83	0,00	-42.222,57
F 17	Zins- und sonstige Finanzeinzahlungen	0,00	0,00	0	0,00	0,00	0,00	0,00
F 18	Zins- und sonstige Finanzauszahlungen	0,00	0,00	0	0,00	0,00	0,00	0,00
F 19	Saldo der Zins- und sonstigen Finanzein- und -auszahlungen	0,00	0,00	0	0,00	0,00	0,00	0,00
F 20	Saldo der ordentlichen Ein- und Auszahlungen	-137.349,60	0,00	-243.310	-179.572,17	63.737,83	0,00	-42.222,57
F 21	Saldo der außerordentlichen Ein- und Auszahlungen	0,00	0,00	0	0,00	0,00	0,00	0,00
F 22	Saldo der Ein- und Auszahlungen aus internen Leistungsbeziehungen	0,00	0,00	0	0,00	0,00	0,00	0,00

## Doppischer Produktplan 2023 Rechnung

Hauptproduktbereich	1	Zentrale Verwaltung		Rechtsbindung:		extern	Pflichtaufgabe	
<u>Teilfinanzhaushalt neu</u>		Ergebnis Vorjahr (Spalte 1)	Übertragung aus Vorjahr	Gesamt-Ansatz HHJ (Spalte 2)	Rechn.ergebnis HHJ (Spalte 3)	Vergl.Ansatz/RE HHJ (Sp3-Sp2)	Übertragung ins Folgejahr	Ergebn.verän.gg ü HhVj (Sp3-1)
F 23	Saldo der ordentlichen und außerordentlichen Ein- und Auszahlungen	-137.349,60	0,00	-243.310	-179.572,17	63.737,83	0,00	-42.222,57
F 24	Einzahlungen aus Investitionszuwendungen	200.000,00	0,00	0	0,00	0,00	0,00	-200.000,00
F 26	Sonstige Investitionseinzahlungen	27.137,00	0,00	0	67.723,00	67.723,00	0,00	40.586,00
F 27	Summe der Einzahlungen aus Investitionstätigkeit	227.137,00	0,00	0	67.723,00	67.723,00	0,00	-159.414,00
F 29	Auszahlungen für Sachanlagen	263.383,43	11.113,66	0	38.328,34	38.328,34	1.649,17	-225.055,09
F 31	Sonstige Investitionsauszahlungen	0,00	678.142,36	0	355.075,84	355.075,84	243.661,98	355.075,84
F 32	Summe der Auszahlungen aus Investitionstätigkeit	263.383,43	689.256,02	0	393.404,18	393.404,18	245.311,15	130.020,75
F 33	Saldo der Ein- und Auszahlungen aus Investitionstätigkeit	-36.246,43	-689.256,02	0	-325.681,18	-325.681,18	-245.311,15	-289.434,75
F 34	Finanzmittelüberschuss / Finanzmittelfehlbetrag des Teilhaushalts	-173.596,03	-689.256,02	-243.310	-505.253,35	-261.943,35	-245.311,15	-331.657,32

## Doppischer Produktplan 2023 Rechnung

Hauptproduktbereich		2	Schule und Kultur		extern Rechtsbindung: Pflichtaufgabe				
<u>Teilergebnisplan neu</u>			Ergebnis Vorjahr (Spalte 1)	Übertragung aus Vorjahr	Gesamt-Ansatz HHJ (Spalte 2)	Rechn.ergebnis HHJ (Spalte 3)	Vergl.Ansatz/RE HHJ (Sp3-Sp2)	Übertragung ins Folgejahr	Ergebn.verän.gg ü HhVj (Sp3-1)
E 8	Summe der laufenden Erträge aus Verwaltungstätigkeit		0,00	0,00	0	0,00	0,00	0,00	0,00
E 9	Personal- und Versorgungsaufwendungen		534,48	0,00	950	534,24	-415,76	0,00	-0,24
E 10	Aufwendungen für Sach- und Dienstleistungen		2.381,91	0,00	5.000	2.467,65	-2.532,35	0,00	85,74
E 12	Zuwendungen, Umlagen und sonstige Transferaufwendungen		0,00	0,00	250	0,00	-250,00	0,00	0,00
E 14	Sonstige laufende Aufwendungen		2.086,88	0,00	3.250	2.132,35	-1.117,65	0,00	45,47
E 15	Summe der laufenden Aufwendungen aus Verwaltungstätigkeit		5.003,27	0,00	9.450	5.134,24	-4.315,76	0,00	130,97
E 16	Laufendes Ergebnis aus Verwaltungstätigkeit		-5.003,27	0,00	-9.450	-5.134,24	4.315,76	0,00	-130,97
E 17	Zinserträge und sonstige Finanzerträge		0,00	0,00	0	0,00	0,00	0,00	0,00
E 18	Zinsaufwendungen und sonstige Finanzaufwendungen		0,00	0,00	0	0,00	0,00	0,00	0,00
E 19	Saldo der Zins- und sonstigen Finanzerträge und -aufwendungen		0,00	0,00	0	0,00	0,00	0,00	0,00
E 20	Ordentliches Ergebnis		-5.003,27	0,00	-9.450	-5.134,24	4.315,76	0,00	-130,97
E 21	Außerordentliches Ergebnis		0,00	0,00	0	0,00	0,00	0,00	0,00
E 22	Saldo aus internen Leistungsbeziehungen		0,00	0,00	0	0,00	0,00	0,00	0,00
E 23	Jahresergebnis (Jahresüberschuss / Jahresfehlbetrag) des Teilhaushalts		-5.003,27	0,00	-9.450	-5.134,24	4.315,76	0,00	-130,97
<u>Teilfinanzhaushalt neu</u>			Ergebnis Vorjahr (Spalte 1)	Übertragung aus Vorjahr	Gesamt-Ansatz HHJ (Spalte 2)	Rechn.ergebnis HHJ (Spalte 3)	Vergl.Ansatz/RE HHJ (Sp3-Sp2)	Übertragung ins Folgejahr	Ergebn.verän.gg ü HhVj (Sp3-1)
F 8	Summe der laufenden Einzahlungen aus Verwaltungstätigkeit		0,00	0,00	0	0,00	0,00	0,00	0,00
F 9	Personal- und Versorgungsauszahlungen		534,48	0,00	950	534,24	-415,76	0,00	-0,24
F 10	Auszahlungen für Sach- und Dienstleistungen		2.381,91	0,00	5.000	2.378,14	-2.621,86	0,00	-3,77
F 12	Zuwendungen, Umlagen und sonstige Transferauszahlungen		0,00	0,00	250	0,00	-250,00	0,00	0,00
F 14	Sonstige laufende Auszahlungen		2.086,88	0,00	3.250	1.701,14	-1.548,86	0,00	-385,74
F 15	Summe der laufenden Auszahlungen aus Verwaltungstätigkeit		5.003,27	0,00	9.450	4.613,52	-4.836,48	0,00	-389,75
F 16	Saldo der laufenden Ein- und Auszahlungen aus Verwaltungstätigkeit		-5.003,27	0,00	-9.450	-4.613,52	4.836,48	0,00	389,75
F 17	Zins- und sonstige Finanzeinzahlungen		0,00	0,00	0	0,00	0,00	0,00	0,00
F 18	Zins- und sonstige Finanzauszahlungen		0,00	0,00	0	0,00	0,00	0,00	0,00
F 19	Saldo der Zins- und sonstigen Finanzein- und -auszahlungen		0,00	0,00	0	0,00	0,00	0,00	0,00
F 20	Saldo der ordentlichen Ein- und Auszahlungen		-5.003,27	0,00	-9.450	-4.613,52	4.836,48	0,00	389,75
F 21	Saldo der außerordentlichen Ein- und Auszahlungen		0,00	0,00	0	0,00	0,00	0,00	0,00
F 22	Saldo der Ein- und Auszahlungen aus internen Leistungsbeziehungen		0,00	0,00	0	0,00	0,00	0,00	0,00
F 23	Saldo der ordentlichen und außerordentlichen Ein- und Auszahlungen		-5.003,27	0,00	-9.450	-4.613,52	4.836,48	0,00	389,75
F 27	Summe der Einzahlungen aus Investitionstätigkeit		0,00	0,00	0	0,00	0,00	0,00	0,00
F 32	Summe der Auszahlungen aus Investitionstätigkeit		0,00	0,00	0	0,00	0,00	0,00	0,00
F 33	Saldo der Ein- und Auszahlungen aus Investitionstätigkeit		0,00	0,00	0	0,00	0,00	0,00	0,00
F 34	Finanzmittelüberschuss / Finanzmittelfehlbetrag des Teilhaushalts		-5.003,27	0,00	-9.450	-4.613,52	4.836,48	0,00	389,75

## Doppischer Produktplan 2023 Rechnung

Hauptproduktbereich		3	Soziales und Jugend		extern			
					Rechtsbindung:	Pflichtaufgabe		
<u>Teilergebnisplan neu</u>		Ergebnis Vorjahr (Spalte 1)	Übertragung aus Vorjahr	Gesamt-Ansatz HHJ (Spalte 2)	Rechn.ergebnis HHJ (Spalte 3)	Vergl.Ansatz/RE HHJ (Sp3-Sp2)	Übertragung ins Folgejahr	Ergebn.verän.gg ü HhVj (Sp3-1)
E 2	Zuwendungen, allgemeine Umlagen und sonstige Transfererträge	502.005,02	0,00	612.610	514.077,96	-98.532,04	0,00	12.072,94
E 4	Öffentlich-rechtliche Leistungsentgelte	24.337,50	0,00	28.000	30.157,02	2.157,02	0,00	5.819,52
E 6	Kostenerstattungen und Kostenumlagen	0,00	0,00	23.000	29.479,23	6.479,23	0,00	29.479,23
E 8	Summe der laufenden Erträge aus Verwaltungstätigkeit	526.342,52	0,00	663.610	573.714,21	-89.895,79	0,00	47.371,69
E 9	Personal- und Versorgungsaufwendungen	605.978,33	0,00	687.490	607.000,45	-80.489,55	0,00	1.022,12
E 10	Aufwendungen für Sach- und Dienstleistungen	155.878,34	0,00	167.800	76.635,35	-91.164,65	0,00	-79.242,99
E 11	Abschreibungen	16.998,86	0,00	17.020	16.650,82	-369,18	0,00	-348,04
E 14	Sonstige laufende Aufwendungen	5.488,83	0,00	6.140	5.338,55	-801,45	0,00	-150,28
E 15	Summe der laufenden Aufwendungen aus Verwaltungstätigkeit	784.344,36	0,00	878.450	705.625,17	-172.824,83	0,00	-78.719,19
E 16	Laufendes Ergebnis aus Verwaltungstätigkeit	-258.001,84	0,00	-214.840	-131.910,96	82.929,04	0,00	126.090,88
E 17	Zinserträge und sonstige Finanzerträge	0,00	0,00	0	0,00	0,00	0,00	0,00
E 18	Zinsaufwendungen und sonstige Finanzaufwendungen	0,00	0,00	0	0,00	0,00	0,00	0,00
E 19	Saldo der Zins- und sonstigen Finanzerträge und -aufwendungen	0,00	0,00	0	0,00	0,00	0,00	0,00
E 20	Ordentliches Ergebnis	-258.001,84	0,00	-214.840	-131.910,96	82.929,04	0,00	126.090,88
E 21	Außerordentliches Ergebnis	0,00	0,00	0	0,00	0,00	0,00	0,00
E 22	Saldo aus internen Leistungsbeziehungen	0,00	0,00	0	0,00	0,00	0,00	0,00
E 23	Jahresergebnis (Jahresüberschuss / Jahresfehlbetrag) des Teilhaushalts	-258.001,84	0,00	-214.840	-131.910,96	82.929,04	0,00	126.090,88
<u>Teilfinanzhaushalt neu</u>		Ergebnis Vorjahr (Spalte 1)	Übertragung aus Vorjahr	Gesamt-Ansatz HHJ (Spalte 2)	Rechn.ergebnis HHJ (Spalte 3)	Vergl.Ansatz/RE HHJ (Sp3-Sp2)	Übertragung ins Folgejahr	Ergebn.verän.gg ü HhVj (Sp3-1)
F 2	Zuwendungen, allgemeine Umlagen und sonstige Transfereinzahlungen	493.019,75	0,00	601.500	503.329,41	-98.170,59	0,00	10.309,66
F 3	Einzahlungen der sozialen Sicherung	30,00	0,00	0	30,00	30,00	0,00	0,00
F 4	Öffentlich-rechtliche Leistungsentgelte	25.962,05	0,00	28.000	28.284,47	284,47	0,00	2.322,42
F 6	Kostenerstattungen und Kostenumlagen	0,00	0,00	23.000	29.004,16	6.004,16	0,00	29.004,16
F 8	Summe der laufenden Einzahlungen aus Verwaltungstätigkeit	519.011,80	0,00	652.500	560.648,04	-91.851,96	0,00	41.636,24
F 9	Personal- und Versorgungsauszahlungen	605.978,33	0,00	687.490	607.000,45	-80.489,55	0,00	1.022,12
F 10	Auszahlungen für Sach- und Dienstleistungen	153.702,16	0,00	167.800	76.801,55	-90.998,45	0,00	-76.900,61
F 14	Sonstige laufende Auszahlungen	5.411,00	0,00	6.140	5.338,55	-801,45	0,00	-72,45
F 15	Summe der laufenden Auszahlungen aus Verwaltungstätigkeit	765.091,49	0,00	861.430	689.140,55	-172.289,45	0,00	-75.950,94
F 16	Saldo der laufenden Ein- und Auszahlungen aus Verwaltungstätigkeit	-246.079,69	0,00	-208.930	-128.492,51	80.437,49	0,00	117.587,18
F 17	Zins- und sonstige Finanzeinzahlungen	0,00	0,00	0	0,00	0,00	0,00	0,00
F 18	Zins- und sonstige Finanzauszahlungen	0,00	0,00	0	0,00	0,00	0,00	0,00
F 19	Saldo der Zins- und sonstigen Finanzein- und -auszahlungen	0,00	0,00	0	0,00	0,00	0,00	0,00
F 20	Saldo der ordentlichen Ein- und Auszahlungen	-246.079,69	0,00	-208.930	-128.492,51	80.437,49	0,00	117.587,18
F 21	Saldo der außerordentlichen Ein- und Auszahlungen	0,00	0,00	0	0,00	0,00	0,00	0,00
F 22	Saldo der Ein- und Auszahlungen aus internen Leistungsbeziehungen	0,00	0,00	0	0,00	0,00	0,00	0,00
F 23	Saldo der ordentlichen und außerordentlichen Ein- und Auszahlungen	-246.079,69	0,00	-208.930	-128.492,51	80.437,49	0,00	117.587,18
F 24	Einzahlungen aus Investitionszuwendungen	10.063,45	0,00	0	0,00	0,00	0,00	-10.063,45
F 27	Summe der Einzahlungen aus Investitionstätigkeit	10.063,45	0,00	0	0,00	0,00	0,00	-10.063,45

## Doppischer Produktplan 2023 Rechnung

Hauptproduktbereich	3	Soziales und Jugend		Rechtsbindung:		extern	Pflichtaufgabe	
<u>Teilfinanzhaushalt neu</u>		Ergebnis Vorjahr (Spalte 1)	Übertragung aus Vorjahr	Gesamt-Ansatz HHJ (Spalte 2)	Rechn.ergebnis HHJ (Spalte 3)	Vergl.Ansatz/RE HHJ (Sp3-Sp2)	Übertragung ins Folgejahr	Ergebn.verän.gg ü HhVj (Sp3-1)
F 29	Auszahlungen für Sachanlagen	0,00	115.622,97	0	3.117,80	3.117,80	112.505,17	3.117,80
F 32	Summe der Auszahlungen aus Investitionstätigkeit	0,00	115.622,97	0	3.117,80	3.117,80	112.505,17	3.117,80
F 33	Saldo der Ein- und Auszahlungen aus Investitionstätigkeit	10.063,45	-115.622,97	0	-3.117,80	-3.117,80	-112.505,17	-13.181,25
F 34	Finanzmittelüberschuss / Finanzmittelfehlbetrag des Teilhaushalts	-236.016,24	-115.622,97	-208.930	-131.610,31	77.319,69	-112.505,17	104.405,93

## Doppischer Produktplan 2023 Rechnung

Hauptproduktbereich		4	Gesundheit und Sport		extern						
					Rechtsbindung: Pflichtaufgabe						
<u>Teilergebnisplan neu</u>					Ergebnis Vorjahr (Spalte 1)	Übertragung aus Vorjahr	Gesamt-Ansatz HHJ (Spalte 2)	Rechn.ergebnis HHJ (Spalte 3)	Vergl.Ansatz/RE HHJ (Sp3-Sp2)	Übertragung ins Folgejahr	Ergebn.verän.gg ü HhVj (Sp3-1)
E 2	Zuwendungen, allgemeine Umlagen und sonstige Transfererträge				17.801,46	0,00	17.700	17.899,20	199,20	0,00	97,74
E 5	Privatrechtliche Leistungsentgelte				10,22	0,00	10	10,22	0,22	0,00	0,00
E 8	Summe der laufenden Erträge aus Verwaltungstätigkeit				17.811,68	0,00	17.710	17.909,42	199,42	0,00	97,74
E 9	Personal- und Versorgungsaufwendungen				11.937,23	0,00	13.600	12.625,97	-974,03	0,00	688,74
E 10	Aufwendungen für Sach- und Dienstleistungen				8.798,44	0,00	23.000	11.546,11	-11.453,89	0,00	2.747,67
E 11	Abschreibungen				27.862,02	0,00	27.870	27.862,04	-7,96	0,00	0,02
E 12	Zuwendungen, Umlagen und sonstige Transferaufwendungen				0,00	0,00	1.400	0,00	-1.400,00	0,00	0,00
E 14	Sonstige laufende Aufwendungen				1.095,87	0,00	1.120	1.229,14	109,14	0,00	133,27
E 15	Summe der laufenden Aufwendungen aus Verwaltungstätigkeit				49.693,56	0,00	66.990	53.263,26	-13.726,74	0,00	3.569,70
E 16	Laufendes Ergebnis aus Verwaltungstätigkeit				-31.881,88	0,00	-49.280	-35.353,84	13.926,16	0,00	-3.471,96
E 17	Zinserträge und sonstige Finanzerträge				0,00	0,00	0	0,00	0,00	0,00	0,00
E 18	Zinsaufwendungen und sonstige Finanzaufwendungen				0,00	0,00	0	0,00	0,00	0,00	0,00
E 19	Saldo der Zins- und sonstigen Finanzerträge und -aufwendungen				0,00	0,00	0	0,00	0,00	0,00	0,00
E 20	Ordentliches Ergebnis				-31.881,88	0,00	-49.280	-35.353,84	13.926,16	0,00	-3.471,96
E 21	Außerordentliches Ergebnis				0,00	0,00	0	0,00	0,00	0,00	0,00
E 22	Saldo aus internen Leistungsbeziehungen				0,00	0,00	0	0,00	0,00	0,00	0,00
E 23	Jahresergebnis (Jahresüberschuss / Jahresfehlbetrag) des Teilhaushalts				-31.881,88	0,00	-49.280	-35.353,84	13.926,16	0,00	-3.471,96
<u>Teilfinanzhaushalt neu</u>					Ergebnis Vorjahr (Spalte 1)	Übertragung aus Vorjahr	Gesamt-Ansatz HHJ (Spalte 2)	Rechn.ergebnis HHJ (Spalte 3)	Vergl.Ansatz/RE HHJ (Sp3-Sp2)	Übertragung ins Folgejahr	Ergebn.verän.gg ü HhVj (Sp3-1)
F 2	Zuwendungen, allgemeine Umlagen und sonstige Transfereinzahlungen				6.350,00	0,00	6.250	6.447,76	197,76	0,00	97,76
F 5	Privatrechtliche Leistungsentgelte				10,22	0,00	10	10,22	0,22	0,00	0,00
F 8	Summe der laufenden Einzahlungen aus Verwaltungstätigkeit				6.360,22	0,00	6.260	6.457,98	197,98	0,00	97,76
F 9	Personal- und Versorgungsauszahlungen				11.937,23	0,00	13.600	12.625,97	-974,03	0,00	688,74
F 10	Auszahlungen für Sach- und Dienstleistungen				8.504,69	0,00	23.000	11.773,72	-11.226,28	0,00	3.269,03
F 12	Zuwendungen, Umlagen und sonstige Transferauszahlungen				0,00	0,00	1.400	0,00	-1.400,00	0,00	0,00
F 14	Sonstige laufende Auszahlungen				1.095,87	0,00	1.120	1.229,14	109,14	0,00	133,27
F 15	Summe der laufenden Auszahlungen aus Verwaltungstätigkeit				21.537,79	0,00	39.120	25.628,83	-13.491,17	0,00	4.091,04
F 16	Saldo der laufenden Ein- und Auszahlungen aus Verwaltungstätigkeit				-15.177,57	0,00	-32.860	-19.170,85	13.689,15	0,00	-3.993,28
F 17	Zins- und sonstige Finanzeinzahlungen				0,00	0,00	0	0,00	0,00	0,00	0,00
F 18	Zins- und sonstige Finanzauszahlungen				0,00	0,00	0	0,00	0,00	0,00	0,00
F 19	Saldo der Zins- und sonstigen Finanzein- und -auszahlungen				0,00	0,00	0	0,00	0,00	0,00	0,00
F 20	Saldo der ordentlichen Ein- und Auszahlungen				-15.177,57	0,00	-32.860	-19.170,85	13.689,15	0,00	-3.993,28
F 21	Saldo der außerordentlichen Ein- und Auszahlungen				0,00	0,00	0	0,00	0,00	0,00	0,00
F 22	Saldo der Ein- und Auszahlungen aus internen Leistungsbeziehungen				0,00	0,00	0	0,00	0,00	0,00	0,00
F 23	Saldo der ordentlichen und außerordentlichen Ein- und Auszahlungen				-15.177,57	0,00	-32.860	-19.170,85	13.689,15	0,00	-3.993,28
F 27	Summe der Einzahlungen aus Investitionstätigkeit				0,00	0,00	0	0,00	0,00	0,00	0,00
F 32	Summe der Auszahlungen aus Investitionstätigkeit				0,00	0,00	0	0,00	0,00	0,00	0,00
F 33	Saldo der Ein- und Auszahlungen aus Investitionstätigkeit				0,00	0,00	0	0,00	0,00	0,00	0,00

Doppischer Produktplan 2023 Rechnung								
Hauptproduktbereich	4	Gesundheit und Sport	Rechtsbindung: extern Pflichtaufgabe					
<u>Teilfinanzhaushalt neu</u>			Ergebnis Vorjahr (Spalte 1)	Übertragung aus Vorjahr	Gesamt-Ansatz HHJ (Spalte 2)	Rechn.ergebnis HHJ (Spalte 3)	Vergl.Ansatz/RE HHJ (Sp3-Sp2)	Übertragung ins Folgejahr
F 34 Finanzmittelüberschuss / Finanzmittelfehlbetrag des Teilhaushalts			-15.177,57	0,00	-32.860	-19.170,85	13.689,15	0,00
								-3.993,28



## Doppischer Produktplan 2023 Rechnung

Hauptproduktbereich		5	Gestaltung Umwelt		extern			Rechtsbindung: Pflichtaufgabe
<u>Teilergebnisplan neu</u>		Ergebnis Vorjahr (Spalte 1)	Übertragung aus Vorjahr	Gesamt-Ansatz HHJ (Spalte 2)	Rechn.ergebnis HHJ (Spalte 3)	Vergl.Ansatz/RE HHJ (Sp3-Sp2)	Übertragung ins Folgejahr	Ergebn.verän.gg ü HhVj (Sp3-1)
E 2	Zuwendungen, allgemeine Umlagen und sonstige Transfererträge	156.184,03	0,00	168.220	178.180,54	9.960,54	0,00	21.996,51
E 4	Öffentlich-rechtliche Leistungsentgelte	131.045,73	0,00	135.410	127.520,35	-7.889,65	0,00	-3.525,38
E 5	Privatrechtliche Leistungsentgelte	22.207,97	0,00	72.690	109.492,03	36.802,03	0,00	87.284,06
E 6	Kostenerstattungen und Kostenumlagen	13.177,99	0,00	15.300	15.705,66	405,66	0,00	2.527,67
E 7	Sonstige laufende Erträge	103.210,37	0,00	97.000	123.198,82	26.198,82	0,00	19.988,45
E 8	<b>Summe der laufenden Erträge aus Verwaltungstätigkeit</b>	<b>425.826,09</b>	<b>0,00</b>	<b>488.620</b>	<b>554.097,40</b>	<b>65.477,40</b>	<b>0,00</b>	<b>128.271,31</b>
E 9	Personal- und Versorgungsaufwendungen	14.067,21	0,00	14.830	18.341,64	3.511,64	0,00	4.274,43
E 10	Aufwendungen für Sach- und Dienstleistungen	238.486,77	0,00	370.610	266.467,16	-104.142,84	60.000,00	27.980,39
E 11	Abschreibungen	312.647,90	0,00	313.540	295.320,60	-18.219,40	0,00	-17.327,30
E 14	Sonstige laufende Aufwendungen	50.641,53	0,00	48.950	49.201,55	251,55	0,00	-1.439,98
E 15	<b>Summe der laufenden Aufwendungen aus Verwaltungstätigkeit</b>	<b>615.843,41</b>	<b>0,00</b>	<b>747.930</b>	<b>629.330,95</b>	<b>-118.599,05</b>	<b>60.000,00</b>	<b>13.487,54</b>
E 16	<b>Laufendes Ergebnis aus Verwaltungstätigkeit</b>	<b>-190.017,32</b>	<b>0,00</b>	<b>-259.310</b>	<b>-75.233,55</b>	<b>184.076,45</b>	<b>-60.000,00</b>	<b>114.783,77</b>
E 17	Zinserträge und sonstige Finanzerträge	0,00	0,00	0	0,00	0,00	0,00	0,00
E 18	Zinsaufwendungen und sonstige Finanzaufwendungen	0,00	0,00	0	0,00	0,00	0,00	0,00
E 19	<b>Saldo der Zins- und sonstigen Finanzerträge und -aufwendungen</b>	<b>0,00</b>	<b>0,00</b>	<b>0</b>	<b>0,00</b>	<b>0,00</b>	<b>0,00</b>	<b>0,00</b>
E 20	<b>Ordentliches Ergebnis</b>	<b>-190.017,32</b>	<b>0,00</b>	<b>-259.310</b>	<b>-75.233,55</b>	<b>184.076,45</b>	<b>-60.000,00</b>	<b>114.783,77</b>
E 21	<b>Außerordentliches Ergebnis</b>	<b>103,20</b>	<b>0,00</b>	<b>0</b>	<b>93.463,15</b>	<b>93.463,15</b>	<b>0,00</b>	<b>93.359,95</b>
E 22	<b>Saldo aus internen Leistungsbeziehungen</b>	<b>0,00</b>	<b>0,00</b>	<b>0</b>	<b>0,00</b>	<b>0,00</b>	<b>0,00</b>	<b>0,00</b>
E 23	<b>Jahresergebnis (Jahresüberschuss / Jahresfehlbetrag) des Teilhaushalts</b>	<b>-189.914,12</b>	<b>0,00</b>	<b>-259.310</b>	<b>18.229,60</b>	<b>277.539,60</b>	<b>-60.000,00</b>	<b>208.143,72</b>
<u>Teilfinanzhaushalt neu</u>		Ergebnis Vorjahr (Spalte 1)	Übertragung aus Vorjahr	Gesamt-Ansatz HHJ (Spalte 2)	Rechn.ergebnis HHJ (Spalte 3)	Vergl.Ansatz/RE HHJ (Sp3-Sp2)	Übertragung ins Folgejahr	Ergebn.verän.gg ü HhVj (Sp3-1)
F 2	Zuwendungen, allgemeine Umlagen und sonstige Transfereinzahlungen	138,95	0,00	12.830	31.743,19	18.913,19	0,00	31.604,24
F 4	Öffentlich-rechtliche Leistungsentgelte	14.661,10	0,00	19.200	18.323,13	-876,87	0,00	3.662,03
F 5	Privatrechtliche Leistungsentgelte	22.207,97	0,00	72.690	108.759,68	36.069,68	0,00	86.551,71
F 6	Kostenerstattungen und Kostenumlagen	13.665,64	0,00	15.300	15.982,13	682,13	0,00	2.316,49
F 7	Sonstige laufende Einzahlungen	120.172,65	0,00	97.000	118.331,36	21.331,36	0,00	-1.841,29
F 8	<b>Summe der laufenden Einzahlungen aus Verwaltungstätigkeit</b>	<b>170.846,31</b>	<b>0,00</b>	<b>217.020</b>	<b>293.139,49</b>	<b>76.119,49</b>	<b>0,00</b>	<b>122.293,18</b>
F 9	Personal- und Versorgungsauszahlungen	14.067,21	0,00	14.830	18.341,64	3.511,64	0,00	4.274,43
F 10	Auszahlungen für Sach- und Dienstleistungen	230.682,65	0,00	370.610	283.121,51	-87.488,49	0,00	52.438,86
F 14	Sonstige laufende Auszahlungen	47.675,01	0,00	48.950	41.520,52	-7.429,48	0,00	-6.154,49
F 15	<b>Summe der laufenden Auszahlungen aus Verwaltungstätigkeit</b>	<b>292.424,87</b>	<b>0,00</b>	<b>434.390</b>	<b>342.983,67</b>	<b>-91.406,33</b>	<b>0,00</b>	<b>50.558,80</b>
F 16	<b>Saldo der laufenden Ein- und Auszahlungen aus Verwaltungstätigkeit</b>	<b>-121.578,56</b>	<b>0,00</b>	<b>-217.370</b>	<b>-49.844,18</b>	<b>167.525,82</b>	<b>0,00</b>	<b>71.734,38</b>
F 17	Zins- und sonstige Finanzeinzahlungen	0,00	0,00	0	0,00	0,00	0,00	0,00
F 18	Zins- und sonstige Finanzauszahlungen	0,00	0,00	0	0,00	0,00	0,00	0,00
F 19	<b>Saldo der Zins- und sonstigen Finanzein- und -auszahlungen</b>	<b>0,00</b>	<b>0,00</b>	<b>0</b>	<b>0,00</b>	<b>0,00</b>	<b>0,00</b>	<b>0,00</b>
F 20	<b>Saldo der ordentlichen Ein- und Auszahlungen</b>	<b>-121.578,56</b>	<b>0,00</b>	<b>-217.370</b>	<b>-49.844,18</b>	<b>167.525,82</b>	<b>0,00</b>	<b>71.734,38</b>
F 21	<b>Saldo der außerordentlichen Ein- und Auszahlungen</b>	<b>0,00</b>	<b>0,00</b>	<b>0</b>	<b>0,00</b>	<b>0,00</b>	<b>0,00</b>	<b>0,00</b>
F 22	<b>Saldo der Ein- und Auszahlungen aus internen Leistungsbeziehungen</b>	<b>0,00</b>	<b>0,00</b>	<b>0</b>	<b>0,00</b>	<b>0,00</b>	<b>0,00</b>	<b>0,00</b>

## Doppischer Produktplan 2023 Rechnung

Hauptproduktbereich	5	Gestaltung Umwelt			extern			
					Rechtsbindung: Pflichtaufgabe			
<u>Teilfinanzhaushalt neu</u>		Ergebnis Vorjahr (Spalte 1)	Übertragung aus Vorjahr	Gesamt-Ansatz HHJ (Spalte 2)	Rechn.ergebnis HHJ (Spalte 3)	Vergl.Ansatz/RE HHJ (Sp3-Sp2)	Übertragung ins Folgejahr	Ergebn.verän.gg ü HhVj (Sp3-1)
F 23	Saldo der ordentlichen und außerordentlichen Ein- und Auszahlungen	-121.578,56	0,00	-217.370	-49.844,18	167.525,82	0,00	71.734,38
F 24	Einzahlungen aus Investitionszuwendungen	0,00	0,00	48.700	62.332,35	13.632,35	0,00	62.332,35
F 25	Einzahlungen aus Beiträgen und ähnlichen Entgelten	6.474,59	0,00	0	6.823,21	6.823,21	0,00	348,62
F 27	Summe der Einzahlungen aus Investitionstätigkeit	6.474,59	0,00	48.700	69.155,56	20.455,56	0,00	62.680,97
F 29	Auszahlungen für Sachanlagen	2.306,74	460.977,00	0	103.448,96	103.448,96	347.477,30	101.142,22
F 32	Summe der Auszahlungen aus Investitionstätigkeit	2.306,74	460.977,00	0	103.448,96	103.448,96	347.477,30	101.142,22
F 33	Saldo der Ein- und Auszahlungen aus Investitionstätigkeit	4.167,85	-460.977,00	48.700	-34.293,40	-82.993,40	-347.477,30	-38.461,25
F 34	Finanzmittelüberschuss / Finanzmittelfehlbetrag des Teilhaushalts	-117.410,71	-460.977,00	-168.670	-84.137,58	84.532,42	-347.477,30	33.273,13

## Doppischer Produktplan 2023 Rechnung

Hauptproduktbereich		6	Zentrale Finanzleistungen		extern				
					Rechtsbindung:	Pflichtaufgabe			
<u>Teilergebnisplan neu</u>			Ergebnis Vorjahr (Spalte 1)	Übertragung aus Vorjahr	Gesamt-Ansatz HHJ (Spalte 2)	Rechn.ergebnis HHJ (Spalte 3)	Vergl.Ansatz/RE HHJ (Sp3-Sp2)	Übertragung ins Folgejahr	Ergebn.verän.gg ü HhVj (Sp3-1)
E 1	Steuern und ähnliche Abgaben		2.066.119,00	0,00	2.237.970	2.324.655,77	86.685,77	0,00	258.536,77
E 2	Zuwendungen, allgemeine Umlagen und sonstige Transfererträge		448.017,00	0,00	639.900	643.962,00	4.062,00	0,00	195.945,00
E 7	Sonstige laufende Erträge		4.657,79	0,00	0	1.994,11	1.994,11	0,00	-2.663,68
E 8	Summe der laufenden Erträge aus Verwaltungstätigkeit		2.518.793,79	0,00	2.877.870	2.970.611,88	92.741,88	0,00	451.818,09
E 12	Zuwendungen, Umlagen und sonstige Transferaufwendungen		1.705.129,12	0,00	2.008.610	2.016.303,86	7.693,86	0,00	311.174,74
E 14	Sonstige laufende Aufwendungen		1.994,11	0,00	0	6.664,71	6.664,71	0,00	4.670,60
E 15	Summe der laufenden Aufwendungen aus Verwaltungstätigkeit		1.707.123,23	0,00	2.008.610	2.022.968,57	14.358,57	0,00	315.845,34
E 16	Laufendes Ergebnis aus Verwaltungstätigkeit		811.670,56	0,00	869.260	947.643,31	78.383,31	0,00	135.972,75
E 17	Zinserträge und sonstige Finanzerträge		-1.237,47	0,00	0	721,37	721,37	0,00	1.958,84
E 18	Zinsaufwendungen und sonstige Finanzaufwendungen		2.830,52	0,00	7.500	3.691,03	-3.808,97	0,00	860,51
E 19	Saldo der Zins- und sonstigen Finanzerträge und -aufwendungen		-4.067,99	0,00	-7.500	-2.969,66	4.530,34	0,00	1.098,33
E 20	Ordentliches Ergebnis		807.602,57	0,00	861.760	944.673,65	82.913,65	0,00	137.071,08
E 21	Außerordentliches Ergebnis		0,00	0,00	0	0,00	0,00	0,00	0,00
E 22	Saldo aus internen Leistungsbeziehungen		0,00	0,00	0	0,00	0,00	0,00	0,00
E 23	Jahresergebnis (Jahresüberschuss / Jahresfehlbetrag) des Teilhaushalts		807.602,57	0,00	861.760	944.673,65	82.913,65	0,00	137.071,08
<u>Teilfinanzhaushalt neu</u>			Ergebnis Vorjahr (Spalte 1)	Übertragung aus Vorjahr	Gesamt-Ansatz HHJ (Spalte 2)	Rechn.ergebnis HHJ (Spalte 3)	Vergl.Ansatz/RE HHJ (Sp3-Sp2)	Übertragung ins Folgejahr	Ergebn.verän.gg ü HhVj (Sp3-1)
F 1	Steuern und ähnliche Abgaben		2.093.001,01	0,00	2.237.970	2.271.409,03	33.439,03	0,00	178.408,02
F 2	Zuwendungen, allgemeine Umlagen und sonstige Transfereinzahlungen		448.017,00	0,00	639.900	643.962,00	4.062,00	0,00	195.945,00
F 8	Summe der laufenden Einzahlungen aus Verwaltungstätigkeit		2.541.018,01	0,00	2.877.870	2.915.371,03	37.501,03	0,00	374.353,02
F 12	Zuwendungen, Umlagen und sonstige Transferauszahlungen		1.709.901,66	0,00	2.008.610	2.010.305,05	1.695,05	0,00	300.403,39
F 15	Summe der laufenden Auszahlungen aus Verwaltungstätigkeit		1.709.901,66	0,00	2.008.610	2.010.305,05	1.695,05	0,00	300.403,39
F 16	Saldo der laufenden Ein- und Auszahlungen aus Verwaltungstätigkeit		831.116,35	0,00	869.260	905.065,98	35.805,98	0,00	73.949,63
F 17	Zins- und sonstige Finanzeinzahlungen		-1.222,47	0,00	0	706,37	706,37	0,00	1.928,84
F 18	Zins- und sonstige Finanzauszahlungen		2.830,52	0,00	7.500	3.691,03	-3.808,97	0,00	860,51
F 19	Saldo der Zins- und sonstigen Finanzein- und -auszahlungen		-4.052,99	0,00	-7.500	-2.984,66	4.515,34	0,00	1.068,33
F 20	Saldo der ordentlichen Ein- und Auszahlungen		827.063,36	0,00	861.760	902.081,32	40.321,32	0,00	75.017,96
F 21	Saldo der außerordentlichen Ein- und Auszahlungen		0,00	0,00	0	0,00	0,00	0,00	0,00
F 22	Saldo der Ein- und Auszahlungen aus internen Leistungsbeziehungen		0,00	0,00	0	0,00	0,00	0,00	0,00
F 23	Saldo der ordentlichen und außerordentlichen Ein- und Auszahlungen		827.063,36	0,00	861.760	902.081,32	40.321,32	0,00	75.017,96
F 27	Summe der Einzahlungen aus Investitionstätigkeit		0,00	0,00	0	0,00	0,00	0,00	0,00
F 32	Summe der Auszahlungen aus Investitionstätigkeit		0,00	0,00	0	0,00	0,00	0,00	0,00
F 33	Saldo der Ein- und Auszahlungen aus Investitionstätigkeit		0,00	0,00	0	0,00	0,00	0,00	0,00
F 34	Finanzmittelüberschuss / Finanzmittelfehlbetrag des Teilhaushalts		827.063,36	0,00	861.760	902.081,32	40.321,32	0,00	75.017,96

# **Bilanz**

zum 31.12.2023

## Bilanz der Ortsgemeinde Bolanden zum 31.12.2023

## Aktiva

	Verweis auf Anhang	31.12.2022	31.12.2023	Veränderung
<b>1. Anlagevermögen</b>		<b>13.734.143,41</b>	<b>13.878.212,60</b>	<b>144.069,19</b>
<b>1.1 Immaterielle Vermögensgegenstände</b>	4.1.1	<b>91.054,66</b>	<b>84.215,02</b>	<b>-6.839,64</b>
1.1.1 Gewerbl. Schutzrechte u. ähnl. Rechte u. Werte sowie Lizenzen an solchen Rechten u. Werten		4.560,00	4.560,00	0,00
1.1.2 Geleistete Zuwendungen		5.216,67	4.466,67	-750,00
1.1.3 Gezahlte Investitionszuschüsse		81.277,99	75.188,35	-6.089,64
1.1.4 Geschäfts- oder Firmenwert		0,00	0,00	0,00
1.1.5 Anzahlungen auf immaterielle Vermögensgegenstände		0,00	0,00	0,00
<b>1.2 Sachanlagen</b>	4.1.2	<b>13.643.088,75</b>	<b>13.793.997,58</b>	<b>150.908,83</b>
1.2.1 Wald, Forsten		1.695.547,00	1.695.547,00	0,00
1.2.2 Sonstige unbebaute Grundstücke und grundstücksgleiche Rechte		466.280,36	492.133,18	25.852,82
1.2.3 Bebaute Grundstücke und grundstücksgleiche Rechte		4.722.979,09	4.611.585,40	-111.393,69
1.2.4 Infrastrukturvermögen		6.668.380,56	6.430.303,90	-238.076,66
1.2.5 Bauten auf fremden Grund und Boden		0,00	0,00	0,00
1.2.6 Kunstgegenstände, Denkmäler		0,00	0,00	0,00
1.2.7 Maschinen, technische Anlagen, Fahrzeuge		24.983,70	25.883,44	899,74
1.2.8 Betriebs- und Geschäftsausstattung		38.293,94	43.345,02	5.051,08
1.2.9 Pflanzen und Tiere		0,00	0,00	0,00
1.2.10 Geleistete Anzahlungen, Anlagen im Bau		26.624,10	495.199,64	468.575,54
<b>1.3 Finanzanlagen</b>		<b>0,00</b>	<b>0,00</b>	<b>0,00</b>
1.3.1 Anteile an verbundenen Unternehmen		0,00	0,00	0,00
1.3.2 Ausleihungen an verbundene Unternehmen		0,00	0,00	0,00
1.3.3 Beteiligungen		0,00	0,00	0,00
1.3.4 Ausleihungen an Unternehmen, mit Beteiligungsverhältnis		0,00	0,00	0,00
1.3.5 Sondervermögen, Zweckverbände, Anstalten des öffentl. Rechts, rechtsfähige kommunale Stiftungen		0,00	0,00	0,00
1.3.6 Ausleihungen an Sondervermögen, Zweckverbände, Anstalten des öffentlichen Rechts, rechtsfähige kommunale Stiftungen		0,00	0,00	0,00
1.3.7 Sonstige Wertpapiere des Anlagevermögens		0,00	0,00	0,00
1.3.8 Sonstige Ausleihungen		0,00	0,00	0,00
<b>2. Umlaufvermögen</b>		<b>1.412.598,15</b>	<b>1.454.931,88</b>	<b>42.333,73</b>
<b>2.1 Vorräte</b>	4.2.1	<b>0,00</b>	<b>0,00</b>	<b>0,00</b>
2.1.1 Roh-, Hilfs- und Betriebsstoffe		0,00	0,00	0,00
2.1.2 Unfertige Erzeugnisse, unfertige Leistungen		0,00	0,00	0,00
2.1.3 Fertige Erzeugnisse, fertige Leistungen und Waren		0,00	0,00	0,00
2.1.4 Geleistete Anzahlungen auf Vorräte		0,00	0,00	0,00
<b>2.2 Forderungen und sonstige Vermögensgegenstände</b>	4.2.2	<b>1.412.598,15</b>	<b>1.454.931,88</b>	<b>42.333,73</b>
2.2.1 Öffentl.-rechtl. Forderungen, Forderungen aus Transferleistungen	4.2.3	251.088,05	254.063,30	2.975,25
2.2.2 Privatrechtliche Forderungen aus Lieferungen und Leistungen	4.2.4	72.216,73	3.692,97	-68.523,76
2.2.3 Forderungen gegen verbundene Unternehmen		0,00	0,00	0,00
2.2.4 Forderungen gegen Unternehmen, mit Beteiligungsverhältnis		0,00	0,00	0,00
2.2.5 Forderungen gegen Sondervermögen, Zweckverbände, Anstalten des öffentlichen Rechts, rechtsfähige kommunale Stiftungen		57,50	677,27	619,77
2.2.6 Forderungen gegen den sonstigen öffentlichen Bereich	4.2.5	1.088.724,87	1.195.998,34	107.273,47
2.2.7 Sonstige Vermögensgegenstände		511,00	500,00	-11,00
<b>2.3 Wertpapiere des Umlaufvermögens</b>		<b>0,00</b>	<b>0,00</b>	<b>0,00</b>
2.3.1 Anteile an verbundenen Unternehmen		0,00	0,00	0,00
2.3.2 Sonstige Wertpapiere des Umlaufvermögens		0,00	0,00	0,00
<b>2.4 Kassenbestand, Bundesbankguthaben, Guthaben bei der Europäischen Zentralbank, Guthaben bei Kreditinstituten und Schecks</b>	4.2.6	<b>0,00</b>	<b>0,00</b>	<b>0,00</b>
<b>3. Ausgleichsposten für latente Steuern</b>		<b>0,00</b>	<b>0,00</b>	<b>0,00</b>
<b>4. Rechnungsabgrenzungsposten</b>	4.3	<b>1.414,45</b>	<b>1.579,13</b>	<b>164,68</b>
4.1 Disagio		0,00	0,00	0,00
4.2 Sonstige Rechnungsabgrenzungsposten		1.414,45	1.579,13	164,68
<b>5. Nicht durch Eigenkapital gedeckter Fehlbetrag</b>		<b>0,00</b>	<b>0,00</b>	<b>0,00</b>
<b>Summe: Aktiva</b>		<b>15.148.156,01</b>	<b>15.334.723,61</b>	<b>186.567,60</b>

## Passiva

	Verweis auf Anhang	31.12.2022	31.12.2023	Veränderung
<b>1. Eigenkapital</b>	4.4	<b>8.773.172,23</b>	<b>9.347.918,17</b>	<b>574.745,94</b>
1.1 Kapitalrücklage	4.4.1	8.556.430,68	8.773.172,23	216.741,55
1.2 Sonstige Rücklagen		0,00	0,00	0,00
<b>1.3 Jahresüberschuss/ Jahresfehlbetrag</b>	4.4.2	<b>216.741,55</b>	<b>574.745,94</b>	<b>358.004,39</b>
1.4 Nicht durch Eigenkapital gedeckter Fehlbetrag		0,00	0,00	0,00
<b>2. Sonderposten</b>	4.5	<b>5.419.608,47</b>	<b>5.070.915,65</b>	<b>-348.692,82</b>
2.1 Sonderposten für Belastungen aus dem kommunalen Finanzausgleich	4.5.1	0,00	0,00	0,00
2.2 Sonderposten zum Anlagevermögen	4.5.2	5.210.358,72	4.954.646,00	-255.712,72
2.2.1 Sonderposten aus Zuwendungen		3.385.996,24	3.216.549,59	-169.446,65
2.2.2 Sonderposten aus Beiträgen und ähnlichen Entgelten		1.642.496,05	1.538.897,63	-103.598,42
2.2.3 Sonderposten aus Anzahlungen für Anlagevermögen		181.866,43	199.198,78	17.332,35
2.3 Sonderposten für den Gebührenaussgleich	4.5.3	100.026,86	100.857,93	831,07
2.4 Sonderposten mit Rücklageanteil		0,00	0,00	0,00
2.5 Sonderposten aus Grabnutzungsentgelten	4.5.4	92.301,45	0,00	-92.301,45
2.6 Sonderposten aus Anzahlungen für Grabnutzungsentgelte		0,00	0,00	0,00
2.7 Sonstige Sonderposten	4.5.5	16.921,44	15.411,72	-1.509,72
<b>3. Rückstellungen</b>	4.6	<b>65.562,93</b>	<b>81.542,83</b>	<b>15.979,90</b>
3.1 Rückstellungen für Pensionen und ähnliche Verpflichtungen		47.370,00	55.698,00	8.328,00
3.2 Steuerrückstellungen		0,00	0,00	0,00
3.3 Rückstellungen für latente Steuern		0,00	0,00	0,00
3.4 Sonstige Rückstellungen		18.192,93	25.844,83	7.651,90
<b>4. Verbindlichkeiten</b>	4.7	<b>873.901,82</b>	<b>820.643,01</b>	<b>-53.258,81</b>
4.1 Anleihen		0,00	0,00	0,00
4.2 Verbindlichkeiten aus Kreditaufnahmen		820.000,00	775.000,00	-45.000,00
4.2.1 Verbindlichkeiten aus Kreditaufnahmen für Investitionen	4.7.1	820.000,00	775.000,00	-45.000,00
4.2.2 Verbindlichkeiten aus Kreditaufnahmen zur Liquiditätssicherung		0,00	0,00	0,00
4.3 Verbindlichk. aus Vorgängen, die Kreditaufn. wirtschaftl. gleichkommen		0,00	0,00	0,00
4.4 Erhaltene Anzahlungen auf Bestellungen		0,00	0,00	0,00
4.5 Verbindlichkeiten aus Lieferungen und Leistungen		31.059,34	24.210,15	-6.849,19
4.6 Verbindlichkeiten aus Transferleistungen		0,00	0,00	0,00
4.7 Verbindlichkeiten gegenüber verbundenen Unternehmen		0,00	0,00	0,00
4.8 Verbindlichkeiten ggü Unternehmen, mit Beteiligungsverhältnis		0,00	0,00	0,00
4.9 VB ggü Sonderverm., Zweckverb., Anstalten d. öff. Rechts, rechtsf. komm. Stiftungen		1.760,78	489,38	-1.271,40
4.10 Verbindlichkeiten gegenüber dem sonstigen öffentlichen Bereich		3.021,65	2.309,84	-711,81
4.11 Sonstige Verbindlichkeiten	4.7.2	18.060,05	18.633,64	573,59
<b>5. Rechnungsabgrenzungsposten</b>	4.8	<b>15.910,56</b>	<b>13.703,95</b>	<b>-2.206,61</b>
<b>Summe: Passiva</b>		<b>15.148.156,01</b>	<b>15.334.723,61</b>	<b>186.567,60</b>

# Bilanz in Staffelform

## Ortsgemeinde Bolanden

Nr.	Name	Stand 31.12.2023
	<b>Aktiva</b>	
<b>1.</b>	<b>Anlagevermögen</b>	<b>13.878.212,60</b>
<b>1.1</b>	<b>Immaterielle Vermögensgegenstände</b>	<b>84.215,02</b>
<b>1.1.1</b>	<b>Gewerbliche Schutzrechte und ähnliche Rechte und Werte ...</b>	<b>4.560,00</b>
011500	sonstige Rechte und Werte	4.560,00
<b>1.1.2</b>	<b>Geleistete Zuwendungen</b>	<b>4.466,67</b>
012100	Geleistete Zuwendungen mit Zweckbindung	4.466,67
<b>1.1.3</b>	<b>Gezahlte Investitionskostenzuschüsse</b>	<b>75.188,35</b>
013100	Gezahlte Investitionskostenzuschüsse als Nutzungsberechtigter	75.188,35
<b>1.1.5</b>	<b>Anzahlungen auf immaterielle Vermögensgegenstände</b>	<b>0,00</b>
019100	Anzahlungen auf immaterielle Vermögensgegenstände	0,00
<b>1.2</b>	<b>Sachanlagen</b>	<b>13.793.997,58</b>
<b>1.2.1</b>	<b>Wald, Forsten</b>	<b>1.695.547,00</b>
021500	Gemeindewald / Stadtwald	1.695.547,00
<b>1.2.2</b>	<b>Sonstige unbebaute Grundstücke und grundstücksgleiche Rechte</b>	<b>492.133,18</b>
022200	Parkanlagen	27.067,00
022500	Kinderspielflächen	42.597,24
022900	Sonstige Grünflächen	42.687,54
023100	Ackerland	63.964,99
023900	Sonstige landwirtschaftliche Flächen	75.961,89
024100	Ökoflächen, Ausgleichsflächen	139.222,96
024200	Lärmschutzflächen	7.091,00
024300	Hochwasserschutzflächen	8.705,48
026100	Flüsse und Bäche	10.083,00
029600	Bauland (Bauplätze)	74.752,08
<b>1.2.3</b>	<b>Bebaute Grundstücke und grundstücksgleiche Rechte</b>	<b>4.611.585,40</b>
031200	Mehrfamilienhäuser	302.897,80
032100	Kindertagesstätten	544.987,77
034800	Historische Gebäude und Einrichtungen	20.568,00
035200	Turn- und Sporthallen	167.112,28
035400	Sportplätze	785.006,27

	037100	Verwaltungsgebäude	844.115,59
	039100	Gemeinschafts-, Bürgerhäuser, Stadthallen	1.764.741,10
	039200	Friedhofsgebäude, Leichenhallen	94.818,56
	039800	Bauhof	84.662,33
	039910	Grillhütten	738,13
	039990	Sonstige bebaute Grundstücke	1.937,57
<b>1.2.4</b>		<b>Infrastrukturvermögen</b>	<b>6.430.303,90</b>
	041200	Brücken	1.633,17
	041500	Stützbauwerke	1.953,39
	048200	Straßen	5.498.186,05
	048310	Fußwege	82.878,18
	048340	Landwirtschaftliche Wege	538.686,31
	048360	Forstwirtschaftliche Wege	34.140,23
	048390	Sonstige Wege	38.108,32
	048410	Parkplätze	101.113,01
	048490	Sonstige Plätze	124.698,54
	048700	Straßenbeleuchtung	1.371,17
	049200	Wasserbauliche Anlagen und Anlagen des Hochwasserschutzes	816,00
	049310	Bahnhöfe, Buswartehallen, Sonstige Wartehallen	5.776,60
	049600	Spring-, Trink- und Zierbrunnen	942,93
<b>1.2.6</b>		<b>Kunstgegenstände, Denkmäler</b>	<b>0,00</b>
	061900	Sonstige Kunstgegenstände	0,00
<b>1.2.7</b>		<b>Maschinen, technische Anlagen, Fahrzeuge</b>	<b>25.883,44</b>
	071500	Sonderfahrzeuge	16.010,45
	071800	Zusatzgeräte für Fahrzeuge	9.872,99
	073100	Betriebsvorrichtungen	0
<b>1.2.8</b>		<b>Betriebs- und Geschäftsausstattung</b>	<b>43.345,02</b>
	082900	Sonst Betriebs- und Geschäftsausstattung	43.345,02
<b>1.2.10</b>		<b>Geleistete Anzahlungen, Anlagen im Bau</b>	<b>495.199,64</b>
	096100	Anlagen im Bau	495.199,64
<b>2.</b>		<b>Umlaufvermögen</b>	<b>1.454.931,88</b>
<b>2.1</b>		<b>Vorräte</b>	<b>0,00</b>
<b>2.1.3</b>		<b>Fertige Erzeugnisse, fertige Leistungen und Waren</b>	<b>0,00</b>
	143300	Bauplätze (erschlossen)	0,00

<b>2.2</b>	<b>Forderungen und sonstige Vermögensgegenstände</b>	<b>1.454.931,88</b>
<b>2.2.1</b>	<b>Öffentl.-rechtl. Forderungen, Forderungen aus Transferleistungen</b>	<b>254.063,30</b>
151500	Gebührenforderungen gegen private Unternehmnan	750,00
151900	Gebührenforderungen gegen übrige Bereiche	2.335,99
152500	Beitragsforderungen gegen den privaten Bereich	0,00
152900	Beitragsforderungen gegen übrige Bereiche	478,39
153400	Steuerforderungen gegen den öffentlichen Bereich	3.097,54
153500	Steuerforderungen gegen den privaten Bereich	1.044,19
153900	Steuerforderungen gegen übrige Bereiche	106.669,38
154420	Forderungen aus Transferleistungen gegen das Land	133.500,00
154430	Forderungen aus Transferleistungen gegen Gemeinden und Gemeindeverbände	-6.386,96
155430	Sonst. öff.-rechtl. Forderungen gegen Gemeinden und Gemeindeverbände	56,63
155900	Sonst. öff.-rechtl. Forderungen gegen übrige Bereiche	568,00
155998	Negative Ford./VB (2.2.1)	13.217,15
211100	Pauschalwertberichtigungen auf Forderungen	-1.267,01
213100	Wertber a Abzinsungen v Ford	0,00
<b>2.2.2</b>	<b>Privatrechtliche Forderungen aus Lieferungen und Leistungen</b>	<b>3.692,97</b>
165500	Forderungen aus LUL gegen den sonstigen privaten Bereich	562,26
165900	Forderungen aus LUL gegen übrige Bereiche	2.336,74
169998	Negative Ford./VB (2.2.2)	793,97
<b>2.2.5</b>	<b>Forderungen gegen Sondervermögen, Zweckverbände, ...</b>	<b>677,27</b>
163100	Forderungen aus LUL gegen Eigenbetriebe	0,00
173998	Negative Ford./VB (2.2.5)	677,27
<b>2.2.6</b>	<b>Forderungen gegen den sonstigen öffentlichen Bereich</b>	<b>1.195.998,34</b>
164300	Forderungen aus LUL gegen Gemeinden und Gemeindeverbände	0,00
174310	Forderungen OG's aus VG aus Liquiditätskrediten	1.195.998,34
174998	Negative Ford./VB (2.2.6)	0,00
<b>2.2.7</b>	<b>Sonstige Vermögensgegenstände</b>	<b>500,00</b>
176390	Sonstige Forderungen gegen den sonstigen inländischen Bereich	500,00
179200	ungeklärte Zahlungsvorgänge (Niederschlagungen)	2.508,90
212101	Einzelwertberichtigungen auf Niederschlagungen	-2.508,90
<b>4.</b>	<b>Rechnungsabgrenzungsposten</b>	<b>1.579,13</b>
<b>4.2</b>	<b>Sonstige Rechnungsabgrenzungsposten</b>	<b>1.579,13</b>
195100	Aktive Rechnungsabgrenzungsposten	1.579,13

---

**Summe Aktiva      15.334.723,61**



<b>Passiva</b>			
<b>1.</b>	<b>Eigenkapital</b>		<b>9.347.918,17</b>
<b>1.1</b>	<b>Kapitalrücklage</b>		<b>8.773.172,23</b>
	201100 Kapitalrücklage		8.773.172,23
<b>1.3</b>	<b>Jahresüberschuss / Jahresfehlbetrag</b>		<b>574.745,94</b>
	203300 Jahresüberschuss / Jahresfehlbetrag		574.745,94
<b>1.4</b>	<b>Nicht durch Eigenkapital gedeckter Fehlbetrag</b>		<b>0,00</b>
	204400 Nicht durch Eigenkapital gedeckter Fehlbetrag		0,00
<b>2.</b>	<b>Sonderposten</b>		<b>5.070.915,65</b>
<b>2.2</b>	<b>Sonderposten zum Anlagevermögen</b>		<b>4.954.646,00</b>
<b>2.2.1</b>	<b>Sonderposten aus Zuwendungen</b>		<b>3.216.549,59</b>
	231400 Sopo aus Zuwendungen vom öffentlichen Bereich		1.432.593,26
	231500 Sopo aus Zuwendungen vom privaten Bereich		1.783.956,33
<b>2.2.2</b>	<b>Sonderposten aus Beiträgen und ähnlichen Entgelten</b>		<b>1.538.897,63</b>
	232500 Sopo aus Beiträgen vom privaten Bereich		1.538.897,63
<b>2.2.3</b>	<b>Sonderposten aus Anzahlungen für Anlagevermögen</b>		<b>199.198,78</b>
	233100 Anzahlungen auf Sonderposten aus Zuwendungen		199.198,78
<b>2.3</b>	<b>Sonderposten für den Gebührenaussgleich</b>		<b>100.857,93</b>
	234100 Sopo Feldwege		100.857,93
<b>2.5</b>	<b>Sonderposten aus Grabnutzungsentgelten</b>		<b>0,00</b>
	236100 Sopo für Grabnutzungsentgelte		0,00
<b>2.7</b>	<b>Sonstige Sonderposten</b>		<b>15.411,72</b>
	239900 Sopo Sonstige		15.411,72
<b>3.</b>	<b>Rückstellungen</b>		<b>81.542,83</b>
<b>3.1</b>	<b>Rückstellungen für Pensionen und ähnliche Verpflichtungen</b>		<b>55.698,00</b>
	243100 Beschäftigte		55.698,00
	243200 Versorgungsempfänger		0,00
<b>3.4</b>	<b>Sonstige Rückstellungen</b>		<b>25.844,83</b>
	291100 Urlaubsrückstellungen		18.825,07
	292100 Überstundenrückstellungen		7.019,76

<b>4.</b>	<b>Verbindlichkeiten</b>	<b>820.643,01</b>
<b>4.2</b>	<b>Verbindlichkeiten aus Kreditaufnahmen</b>	<b>775.000,00</b>
<b>4.2.1</b>	<b>Verbindlichkeiten aus Kreditaufnahmen für Investitionen</b>	<b>775.000,00</b>
	315103 Volksbank Alzey-Worms	280.000,00
	315203 Sparkasse Donnersberg	495.000,00
<b>4.5</b>	<b>Verbindlichkeiten aus Lieferungen und Leistungen</b>	<b>24.210,15</b>
	355100 Verbindlichkeiten aus Lieferungen und Leistungen ggü privaten Unternehmen	17.948,79
	355998 Negative Ford./VB (4.5)	793,97
	359100 Verbindlichkeiten aus Lieferungen und Leistungen ggü übrigen Bereichen	5.467,39
<b>4.6</b>	<b>Verbindlichkeiten aus Transferleistungen</b>	<b>0,00</b>
	365100 Verbindlichkeiten gegenüber dem privaten Bereich	0,00
<b>4.9</b>	<b>Verbindlichkeiten ggü Sondervermögen, Zweckverbänden ...</b>	<b>489,38</b>
	353100 Verbindlichkeiten aus LUL gegenüber Eigenbetrieben	-350,78
	354400 Verbindlichkeiten gegenüber Zweckverbänden	162,89
	373100 Sonstige Verbindlichkeiten gegenüber Eigenbetrieben	0,00
	373998 Negative Ford./VB (4.9)	677,27
<b>4.10</b>	<b>Verbindlichkeiten ggü dem sonstigen öffentlichen Bereich</b>	<b>2.309,84</b>
	354300 Verbindlichkeiten gegenüber Gemeinden und Gemeindeverbänden	0,00
	364200 Verbindlichkeiten aus Transferleistungen gegenüber dem Land	2.309,84
	374310 Verbindlichkeiten OG's an VG	0,00
	374900 Sonstige Verbindlichkeiten gegenüber dem sonstigen öffentlichen Bereich	0,00
	374998 Negative Ford./VB (4.10)	0,00
<b>4.11</b>	<b>Sonstige Verbindlichkeiten</b>	<b>18.633,64</b>
	376300 Sonstige Verbindlichkeiten	0,00
	379110 Überzahlungen	2.042,92
	379200 Kautionen	3.373,57
	379898 Negative Ford./VB (4.11)	13.217,15
<b>5.</b>	<b>Rechnungsabgrenzungsposten</b>	<b>13.703,95</b>
	399100 Passive Rechnungsabgrenzungsposten	13.703,95

---

**Summe Passiva      15.334.723,61**

### 1. **Rechtsgrundlagen**

Der **Anhang** zum Jahresabschluss **zum 31. Dezember 2023** der **Ortsgemeinde Bolanden** wurde unter Beachtung des § 108 Abs. 2 Nr. 5 GemO der §§ 33 Nr. 5; 35 Abs. 2 und Abs. 6; 40 Abs. 2; 43; 44 Abs. 3 und Abs. 4; 45 Abs. 3 und Abs. 4; 46 Abs. 2 und Abs. 3; 47 Abs. 2; 48 GemHVO erstellt.

### 2. **Gliederung des Jahresabschlusses**

Die Gliederungsvorschrift der GemHVO fanden für die Ergebnisrechnung, die Finanzrechnung und die Bilanz uneingeschränkt Beachtung.

### 3. **Abweichungen von den bisher angewandten Bilanzierungs- und Bewertungsmethoden**

Durch die Dritte Landesverordnung zur Änderung der Gemeindehaushaltsverordnung (GemHVO) vom 13.12.2023 ergaben sich auch Änderungen hinsichtlich der Bilanzierung. Aufgrund Artikel 1 Nr. 4 der Verordnung zu § 38 IV GemHVO dürfen ab dem Haushaltsjahr 2023 keinerlei Grabnutzungsentgelte mehr als Sonderposten bilanziert werden. Sie müssen vielmehr als Ertrag im laufenden Haushaltsjahr verbucht werden. Die bisher gebildeten Sonderposten sind vollständig zum 31.12.2023 aufzulösen.

Weitere Änderungen bei den Bilanzierungs- und Bewertungsmethoden gegenüber dem Haushaltsvorjahr haben sich nicht ergeben.

### 4. **Einzelne Posten der Bilanz**

Die hier gemachten Angaben entsprechen den gesetzlichen Vorschriften und der für die Verbandsgemeinde Kirchheimbolanden gültigen Dienstordnung (Dienstanweisungen etc.).

#### 4.1 **Anlagevermögen**

##### 4.1.1 **Immaterielle Vermögensgegenstände**

Die immateriellen Vermögensgegenstände wurden zum Bilanzstichtag durch eine Buchinventur erfasst. Sie sind in der Anlagenübersicht einzeln nachgewiesen.

Zu Beginn des Haushaltsjahres betrug der Stand der immateriellen Vermögensgegenstände 91.054,66 €. Aufgrund der planmäßigen Abschreibungen vermindern sich die immateriellen Vermögensgegenstände insgesamt um 6.839,64 € auf 84.215,02 € zum Bilanzstichtag 31.12.2023.

Der Restbuchwert am 31.12.2023 setzt sich wie folgt zusammen:

	Stand 01.01.2023	Zugang/Abgang 2023	Abschreibungen 2023	Stand 31.12.2023
1.1.1 Eingetragene Dienstbarkeiten an fremden Grundstücken	4.560,00 €			<b>4.560,00 €</b>
1.1.2 Investitionskostenzuschuss für die DSL-Versorgung	5.216,67 €		750,00 €	<b>4.466,67 €</b>
1.1.3 Inv.kostenzuschuss für Parkplatz an Grundschule Bolanden	4.276,18 €		171,43 €	<b>4.104,75 €</b>
1.1.3 Baukostenzuschuss für Elektro-Sonderhausanschluss an der Werner-von-Bolanden-Halle	438,94 €		438,94 €	<b>0,00 €</b>
1.1.3 Inv.kostenpauschalen für Straßenoberflächenentwässerung	76.562,87 €		5.479,27 €	<b>71.083,60 €</b>
Gesamt:	91.054,66 €	0,00 €	6.839,64 €	<b>84.215,02 €</b>

#### 4.1.2 Sachanlagevermögens

Das Sachanlagevermögen wurde zum Bilanzstichtag durch eine Buchinventur erfasst. Es wurde in der Anlagenübersicht einzeln nachgewiesen. Gegenüber dem Stand aus dem Vorjahr (13.643.088,75 € zum 31.12.2022) erhöht sich das Sachanlagevermögen um insgesamt 150.908,83 € auf nunmehr 13.793.997,58 € zum 31.12.2023.

Bei nachfolgenden Bilanzpositionen sind **direkte Zugänge und Abgänge** zu verzeichnen:

1.2.2	Sonst. unbeb. Grundstücke und grundstücks- gleiche Rechte	136.278,85 €	107.415,00 € 9.530,39 € 18.718,94 € 614,52 €	Ackerland In der Halle, Pl.Nr. 1866 (AN0040594) Ackerland In der Schulwiese, Pl.Nr. 837/1 (AN0040693) Ackerland Kirchheimbolander Straße, Pl.Nr. 383/1 (AN0040694) Grünland Aufm Schloßberg, Pl.Nr. 269 (AN0040830)
1.2.7	Maschinen, technische Anlagen, Fahrzeuge	7.747,50 €	7.747,50 €	Rasenmäher Wiedenmann RMR 150 H (AN0040737)
1.2.8	Betriebs- und Geschäftsausstattung	14.754,79 €	1.716,99 € 3.117,80 € 9.920,00 €	Wildkrautentferner / Fuhrpark (AN0040837) Regalwand Bibliothek / Kita Weierhof (AN0040893) Konferenztisch mit Bestuhlung (22 Stück) für Sitzungszimmer / Rathaus (AN0041146)
1.2.10	Geleistete Anzahlungen, Anlagen im Bau	361.160,54 €	247.660,84 € 113.499,70 €	Erwerb Bauerwartungsland (AN0038247) Neugestaltung Ortsmitte (AN0039541)
	<b>Zugänge und Abgänge zusammen:</b>	<b>519.941,68 €</b>		

Weiterhin ergeben sich durch die **Aktivierung verschiedener Anlagen im Bau** folgende Zugänge:

In 2023 wurden keine Anlagen im Bau aktiviert

**Aktivierungen zusammen:** **0,00 €**

zusammen: 519.941,68 €

Von diesem Betrag sind die planmäßigen Abschreibungen bzw. Zuschreibungen, die Aktivierungs- und Umbuchungen abzusetzen oder hinzuzufügen:

Abschreibungen: -369.032,85 €

Umbuchungen: 0,00 €    -107.415,00 €    von 1.2.2 Sonst. unbeb. Grundstücke und grundstücksgleiche Rechte (AN0040594)  
107.415,00 €    auf 1.2.10 Anlagen im Bau (AN0038247)

Aktivierungsbuchungen: 0,00 €    Umbuchung von 1.2.10 Anlagen im Bau auf

**= Veränderungen Sachanlagevermögen** **150.908,83 €**

## **4.2 Umlaufvermögen**

### **4.2.1 Vorräte**

Die Vorräte (Bauplätze) sind zum Bilanzstichtag durch Buchinventur erfasst.

Im Jahr 2022 wurde das letzte vorhandene Baugrundstück veräußert. Die Ortsgemeinde verfügt deshalb derzeit nicht über Vorratsvermögen. Aktuell wird von der Ortsgemeinde Bolanden Bauerwartungsland angekauft und ein neues Baugebiet erschlossen.

### **4.2.2 Forderungen und sonstige Vermögensgegenstände**

Die Forderungen und sonstigen Vermögensgegenstände wurden durch eine Buchinventur zum Bilanzstichtag nachgewiesen. Hierzu können die Bestandsnachweise aus den Nebenbuchhaltungen herangezogen werden. Forderungen und sonstige Vermögensgegenstände wurden grundsätzlich mit dem Nennwert angesetzt.

Die in der Bilanz zum 31.12.2023 ausgewiesenen offenen Forderungen betragen insgesamt:

**1.454.931,88 €**

Dieser Betrag setzt sich wie folgt zusammen:

2.2.1	Öffentlich-rechtliche Forderungen, Forderungen aus Transferleistungen	254.063,30 €
2.2.2	Privatrechtliche Forderungen aus Lieferungen und Leistungen	3.692,97 €
2.2.5	Forderungen gegen Sondervermögen, Zweckverbände etc.	677,27 €
2.2.6	Forderungen den den sonstigen öffentlichen Bereich	1.195.998,34 €
2.2.7	Sonstige Forderungen	500,00 €

Eventuelle Differenzen zur Offenen-Posten-Liste Forderungen ergeben sich daraus, dass in dieser Liste auch negative Forderungen als Rückstände ausgewiesen werden (z. B. Rückzahlungen aus Abrechnung von Mietnebenabgaben und Konzessionsabgaben) bzw. negative Verbindlichkeiten (= Forderungen) und Niederschlagungen nicht enthalten sind. Auch Wertberichtigungen auf Forderungen werden dort nicht berücksichtigt.

### Wertberichtigungen auf Forderungen

Gem. § 33 Abs. 1 Nr. 3 GemHVO sind auch die Forderungen vorsichtig zu bewerten. Erkenntnisse über Risiken und Verluste sind im Jahresabschluss zu berücksichtigen. Die Wertberichtigungen aufgrund derartiger Informationen sind nach den Grundsätzen ordnungsgemäßer Buchführung zeitnah zu buchen. Sie sind bei den Forderungen durch Einzel- oder Pauschalwertberichtigungen vorzunehmen (siehe Anlage 2 zur Dienstordnung unter Punkt 7.5 der Dienstanweisung Rechnungswesen).

Ab dem Jahr 2016 werden alle niedergeschlagenen Forderungen (Konto 179200) zu 100 % wertberichtigt (= **Einzelwertberichtigung**).

Die einzelwertberichtigten Forderungen in 2023 verteilen sich auf folgende Bereiche:	Betrag	Anteil
Mieteinnahmen / Mietwohngrundstücke	1.977,08 €	78,80%
Benutzungsgebühren / Werner-von-Bolanden Halle	40,00 €	1,59%
Kostenerstattungen von Privat / Werner-von-Bolanden Halle	395,50 €	15,76%
Schadenersatz / Bürgerhaus	96,32 €	3,84%
<b>Gesamt:</b>	<b>2.508,90 €</b>	<b>100,00%</b>

Weiterhin wurde eine pauschale Wertberichtigung für das allgemeine Ausfallrisiko werthaltiger Forderungen vorgenommen. Hierdurch werden Risiken berücksichtigt, welche zum Abschlussstichtag zwar noch nicht bekannt sind, aber nach der Erfahrung mit einer gewissen Wahrscheinlichkeit eintreten werden. Die verbliebenen Forderungen werden pauschal mit 1 % wertberichtigt (= **Pauschalwertberichtigung**). Ausgenommen sind hier Forderungen aus Zuwendung und ähnlichen Forderungen. Im aufgelaufenen Jahr wurden Forderungen **in Höhe von 1.267,01 €** pauschalwertberichtigt.

### 4.2.3 Öffentlich-rechtliche Forderungen, Forderungen aus Transferleistungen

Bei den zum 31.12.2023 ausgewiesenen öffentlich-rechtlichen Forderungen handelt es sich größtenteils um ausstehende Landeszuweisungen aus dem Dorferneuerungsprogramm für die Neugestaltung der Ortsmitte in Höhe von 133.500 € Hinzu kommen ausstehende Beträge aus der Abrechnung der Ausgleichsleistungen nach § 28 LFAG (rd. 8.000 €) und rückständige Gewerbesteuererinnahmen (rd. 106.000 €).

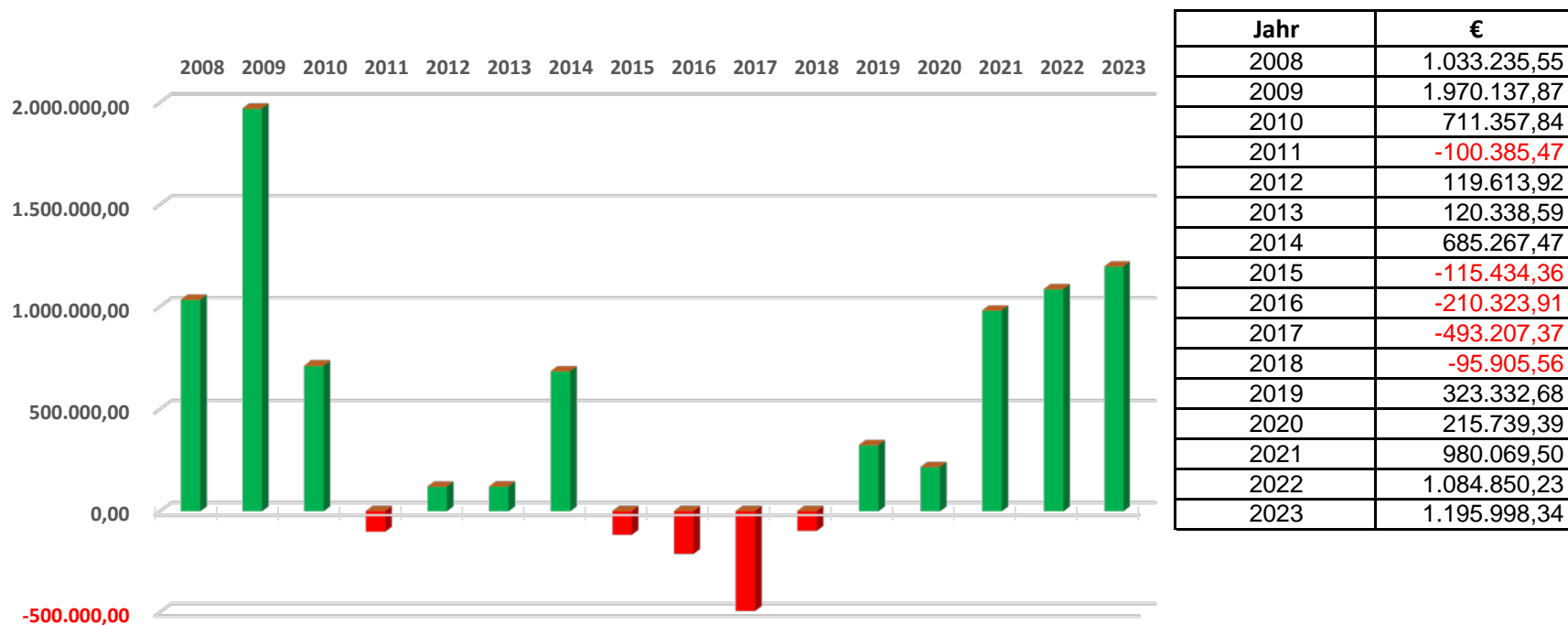
#### 4.2.4 Privatrechtliche Forderungen aus Lieferung und Leistung

Die zum Ende des Jahres 2022 offenen Bauplatzverkaufserlöse (67.723 €) wurden Anfang 2023 beglichen. Bei den jetzt noch ausstehenden Beträgen handelt es sich überwiegend um Gutschriften aus Wasserabrechnungen, Kostenerstattungen in verschiedenen Bereichen, Mieten und Pachten welche zum Bilanzstichtag noch nicht gezahlt waren.

#### 4.2.5 Forderungen gegen den sonstigen öffentlichen Bereich

Ende des Jahres 2022 hatte die Ortsgemeinde Bolanden eine Forderung gegenüber der Verbandsgemeinde aus Liquiditätskrediten von 1.084.850,23 €. Aufgrund des positiven Rechnungsabschlusses im Finanzhaushalt (+111.148,11 €) ergibt sich nun zum 31.12.2023 eine Forderung gegenüber der Verbandsgemeinde aus Krediten zur Liquiditätskrediten in Höhe von 1.195.998,34 €.

#### Entwicklung Forderungen / Verbindlichkeiten an die VG



#### 4.2.6 Liquide Mittel

Die Kassengeschäfte der Ortsgemeinde Bolanden werden im Rahmen der Einheitskasse von der Verbandsgemeindekasse Kirchheimbolanden wahrgenommen.

#### 4.3 Aktiver Rechnungsabgrenzungsposten

Es bestehen aktive Rechnungsabgrenzungsposten in Höhe von 1.579,13 €. Diese setzen sich aus Beamtengehältern und Ehrensoldzahlungen für Januar 2024 zusammen, die bereits im Dezember 2023 ausgezahlt wurden.

#### 4.4 Eigenkapital

Das Eigenkapital wurde zum Nennwert angesetzt und spiegelt den Saldo zwischen der Aktivseite der Bilanz abzüglich der Sonderposten, Rückstellungen, Verbindlichkeiten und Rechnungsabgrenzungsposten wider. In der nachfolgenden Tabelle wird die Entwicklung des Eigenkapitals seit Einführung der Doppik dargestellt:

Bilanz zum	Bilanzsumme	Differenz zum Vorjahr	Eigenkapital	Eigenkapitalquote
01.01.2009	18.317.246,05 €		9.245.972,59 €	50,48%
31.12.2009	19.212.867,31 €	895.621,26 €	9.995.143,17 €	52,02%
31.12.2010	17.695.728,59 €	-1.517.138,72 €	8.962.546,65 €	50,65%
31.12.2011	16.727.333,16 €	-968.395,43 €	8.181.010,65 €	48,91%
31.12.2012	16.346.162,89 €	-381.170,27 €	8.239.344,93 €	50,41%
31.12.2013	16.456.647,88 €	110.484,99 €	8.299.987,73 €	50,44%
31.12.2014	16.750.217,79 €	293.569,91 €	8.653.383,18 €	51,66%
31.12.2015	15.507.017,39 €	-1.243.200,40 €	8.094.963,11 €	52,20%
31.12.2016	15.241.993,06 €	-265.024,33 €	7.755.456,69 €	50,88%
31.12.2017	14.950.896,98 €	-291.096,08 €	7.550.790,37 €	50,50%
31.12.2018	14.475.898,30 €	-474.998,68 €	7.830.224,14 €	54,09%
31.12.2019	14.380.099,66 €	-95.798,64 €	7.935.162,22 €	55,18%
31.12.2020	14.369.073,60 €	-11.026,06 €	7.917.616,82 €	55,10%
31.12.2021	15.384.847,65 €	1.015.774,05 €	8.556.430,68 €	55,62%
31.12.2022	15.148.156,01 €	-236.691,64 €	8.773.172,23 €	57,92%
31.12.2023	15.334.723,61 €	186.567,60 €	9.347.918,17 €	60,96%



#### 4.4.1 Kapitalrücklage

Zum Bilanzstichtag 31.12.2023 beträgt die Kapitalrücklage 8.773.172,23 €. Sie ist gegenüber dem Vorjahr (2022: 8.556.430,68 €) um 216.741,55 € höher. Ursache hierfür ist die Verrechnung des Jahresüberschusses aus 2022 mit der Kapitalrücklage. Aufgrund Änderung der Gemeindehaushaltsverordnung (GemHVO) vom 07.12.2016 sind ausgewiesene Jahresüberschüsse bzw. Jahresfehlbeträge im Haushaltsfolgejahr direkt mit der Kapitalrücklage zu verrechnen (§ 18 Abs. 3 GemHVO).

#### 4.4.2 Jahresüberschuss / Jahresfehlbetrag

##### **Der Jahresüberschuss für 2023 beträgt lt. Ergebnisrechnung 574.745,94 €**

Gegenüber dem Vorjahr bedeutet dies eine Verbesserung um ca. 358.000 € (2022: Jahresüberschuss 216.741,55 €). Weitere Angaben zur Ergebnisrechnung können dem Rechenschaftsbericht entnommen werden.

#### 4.5 Sonderposten

Die Sonderposten wurden mit den ursprünglichen Zuführungsbeträgen abzüglich der bis zum Bilanzstichtag vorzunehmenden Auflösungen angesetzt.

##### 4.5.1 Sonderposten für Belastungen aus dem kommunalen Finanzausgleich

Es wurden keine Sonderposten für Belastungen aus dem kommunalen Finanzausgleich gebildet.

##### 4.5.2 Sonderposten zum Anlagevermögen

Die Entwicklung der Sonderposten zum Anlagevermögen ist der nachfolgenden Übersicht zu entnehmen.

Die in der Bilanz zum 31.12.2023 ausgewiesenen **Sonderposten zum Anlagevermögen** betragen insgesamt: **4.954.646,00 €**

Dieser Betrag setzt sich wie folgt zusammen:

2.2.1	<b>Sonderposten zum Anlagevermögen aus Zuwendungen</b> - Stand 31.12.2022	3.385.996,24 €
2.2.1	Planmäßige Auflösung 2023 auf Sopo aus Zuwendungen	-179.366,65 €
2.2.1	Zuschreibung 2023 / Unentgeltlicher Erwerb Konferenztisch mit Bestuhlung / Rathaus (AN0041147)	9.920,00 €
2.2.1	Passivierung 2023 /	0,00 €
	<b>2.2.1 Gesamtbetrag</b>	<b>3.216.549,59 €</b>

<b>2.2.2</b>	<b>Sonderposten zum Anlagevermögen aus Beiträgen und ähnl. Entgelten - Stand 31.12.2022</b>	<b>1.642.496,05 €</b>
2.2.2	Planmäßige Auflösung 2023 auf Sopo aus Beiträgen und ähnlichen Entgelten	-103.598,42 €
2.2.2	Zuschreibung 2023 /	0,00 €
2.2.2	Passivierung 2023 /	0,00 €
	<b>2.2.2 Gesamtbetrag</b>	<b>1.538.897,63 €</b>

<b>2.2.3</b>	<b>Sonderposten zum Anlagevermögen aus Anzahlungen für Anlagevermögen - Stand 31.12.2022</b>	<b>181.866,43 €</b>
2.2.3	Zuschreibung 2023 / Eigenleistungen / Neugestaltung Ortsmitte (AN0040829)	17.332,35 €
2.2.3	Umbuchung 2023 /	0,00 €
2.2.3		0,00 €
	<b>2.2.3 Gesamtbetrag</b>	<b>199.198,78 €</b>

#### **4.5.3 Sonderposten für den Gebührenaussgleich**

Ausgewiesen ist hier die sogenannte Feldwegeunterhaltungsrücklage in Höhe von 100.857,93 €.

Im Haushaltsjahr 2023 entstand im Feldwegeetat (Produkt 5.5.5.90) insgesamt ein Überschuss in Höhe von 831,07 €, der am Jahresende dem Sonderposten "Feldwege" zugeführt wurde (AN0038456).

#### **4.5.4 Sonderposten aus Grabnutzungsentgelten**

Die Veränderungen bei diesem Sonderposten in Höhe von insgesamt -92.301,45 € setzen sich aus der ertragswirksamen Auflösung der vorhandenen Sonderposten (-5.205,33 €), der Neubildung von Sonderposten für Grabnutzungsentgelte (+6.367,03 €) und der Verbuchung der Anlagenabgänge (-143.236,39 €) verringert um die bisher aufgelaufenen Auflösungen (+49.773,24 €) zusammen. Ursache für den hohen Anlagenabgang ist die Änderung der Gemeindehaushaltsverordnung (GemHVO). Aufgrund Artikel 1 Nr. 4 der Dritten Landesverordnung zur Änderung des § 38 IV GemHVO vom 13.12.2023 mussten alle bisher in der Anlagenbuchhaltung erfassten Grabnutzungsentgelte mit ihrem Restbuchwert vollständig als Ertrag ins laufende Haushaltsjahr umgebucht werden. Ab dem Jahr 2024 erfolgt die Verbuchung von Grabnutzungsentgelten ausschließlich im ordentlichen Haushalt.

#### **4.5.5 Sonstige Sonderposten**

Die Veränderungen bei den sonstigen Sonderposten resultieren allein aus der Verbuchung der planmäßigen Auflösungen (- 1.509,72 €).

Der Restbuchwert am 31.12.2023 setzt sich wie folgt zusammen:

	Stand 01.01.2023	Zugang/Abgang 2023	Abschreibungen 2023	Stand 31.12.2023
Landespfleg. Ausgleichsmaßnahme / NBG "In der Kurzwanne" (AN0029189)	4.332,72 €	0,00 €	386,56 €	3.946,16 €
Landespfleg. Ausgleichsmaßnahme / Bepflanzung Lärmschutzwall (AN0039230)	12.588,72 €	0,00 €	1.123,16 €	11.465,56 €
Gesamt:	16.921,44 €	0,00 €	1.509,72 €	15.411,72 €

#### 4.6 Rückstellungen

Hier werden die Rückstellungen für Pensionen und ähnliche Verpflichtungen ausgewiesen. Diese setzen sich wie folgt zusammen bzw. zeigen folgende Entwicklung:

	Stand 01.01.2023	Zuführung 2023	Auflösung 2023	Stand 31.12.2023
3.1 Pensionsrückstellungen für aktive und passive Ehrenbeamte	47.370,00 €	8.328,00 €		55.698,00 €
3.1 Pensionsrückstellungen für Ehrensoldempfänger	0,00 €			0,00 €
3.4 Urlaubsrückstellungen für Bedienstete	14.549,82 €	4.275,25 €		18.825,07 €
3.4 Zeitguthabenrückstellungen für Bedienstete	3.643,11 €	3.376,65 €		7.019,76 €
Gesamt:	65.562,93 €	15.979,90 €	0,00 €	81.542,83 €

Die Berechnung der Rückstellungsbeträge erfolgt durch die Kommunale Versorgungskasse der Pfälzischen Pensionsanstalt nach den maßgeblichen Berechnungsgrundlagen.

#### 4.7 Verbindlichkeiten

Die Verbindlichkeiten wurden zum Rückzahlungsbetrag durch eine Buchinventur zum Bilanzstichtag angesetzt. Hierzu können die Bestandsnachweise aus den Nebenbuchhaltungen herangezogen werden.

Verbindlichkeiten (VB) insgesamt zum 31.12.2023			820.643,01 €	Lt. Übersichten	Lt. OP-Listen	negative Verbindlichkeiten	negative Forderungen
4.2.1	VB aus Kreditaufnahmen für Investitionen	775.000,00 €		775.000,00 €			
4.5	VB aus Lieferungen und Leistungen	24.210,15 €			23.416,18 €	793,97 €	
4.6	VB aus Transferleistungen	0,00 €			0,00 €		
4.9	VB ggü Sondervermögen, Zweckverbände etc.	489,38 €			-187,89 €	677,27 €	
4.10	VB ggü dem sonst. öffentlichen Bereich	2.309,84 €			2.309,84 €		
4.11	Sonstige Verbindlichkeiten	18.633,64 €		3.373,57 €	2.042,92 €		13.217,15 €
				778.373,57 €	27.581,05 €	1.471,24 €	13.217,15 €

#### **4.7.1 Verbindlichkeiten aus Kreditaufnahmen für Investitionen**

Im Jahr 2023 musste kein neues Darlehen zur Finanzierung von Investitionsmaßnahmen aufgenommen werden. Aufgrund der ordentlichen Schuldentilgung in Höhe von 45.000 € sinken die Investitionsdarlehen auf nunmehr 775.000 € zum 31.12.2023.

#### **4.7.2 Sonstige Verbindlichkeiten**

Bei den sonstigen Verbindlichkeiten handelt es sich größtenteils um bereits erhaltene -aber noch nicht verwendete- Spendengelder für die Kindertagesstätte Weierhof, die ins nächste Jahr vorgetragen wurden (6.386,96 €, Bu-Stelle 3.6.5.20.414900). Auch Verbindlichkeiten aus Mietkautionen (3.373,57 €) und Überzahlungen (2.042,92 €) sind hier verbucht. Weiterhin sind hier ausgewiesen die zuviel erhaltenen Gemeindeanteile an der Einkommensteuer und der Umsatzsteuer (rd. 5.000 €), welche erst Anfang des Folgejahres abgerechnet werden.

#### **4.8 Passiver Rechnungsabgrenzungsposten**

Es bestehen passive Rechnungsabgrenzungsposten in Höhe von 13.703,95 €. Diese setzen sich einerseits aus im Voraus gezahlten Benutzungsgebühren, Mieten, Steuerleistungen und Feldwegeunterhaltsbeiträgen zusammen (3.203,95 €). Andererseits ist hier eine Entschädigungszahlung aus dem Jahr 2011 für den Gemeindewald erhalten, welche über einen Zeitraum von 30 Jahren aufgelöst wird (Stand 31.12.2023: 10.500 €). Die Bewertung erfolgte mit dem Nominalwert der Einzahlungen des Haushaltsjahres oder der Haushaltsvorjahre, die Haushaltsfolgejahre betreffen.

### **5. Anlagen zum Anhang**

- 5.1 Übersicht über die Grundstücke mit eingeschränkter Nutzung gem. § 48 Abs. 2 Nr. 7 GemHVO
- 5.2 Übersicht über eingeräumte Rechte an fremden Grundstücken (entgeltlich/unentgeltlich)
- 5.3 Übersicht über altlastenverdächtige Grundstücke gem. § 48 Abs. 2 Nr. 8 GemHVO
- 5.4 Übersicht über die Ratsmitglieder gem. § 48 Abs. 2 Nr. 23 GemHVO

## 5.1 Grundstücke mit eingeschränkter Nutzung

Pl.Nr.	Größe (m²)	Lage	Rechte	Anlage-Nr.
18/4	346	An der Spießstraße	Geh- und Fahrrecht	AN0006896
40/6	296	Hauptstraße	Grunddienstbarkeit (Balkonüberbaurecht) für den jew. Eigentümer von Pl.Nr. .41/3	AN0037000
65/2	112	Am Gängelstockweg	Dienstbarkeit(Erbbauberecht	AN0006866
71/1	718	Marnheimer Straße	Dienstbarkeit für VG	AN0006885
77	100	Marnheimer Straße 9	Regen- und Schneewasserableitungsrecht an Pl.Nr. 75	AN0006894
79/3	54	An der Marnheimer Straße	Die jew. Eigentümer der Pl.Nr. 376a,b und das Land Bayern -Forstverwaltung- haben das Recht die Abwässer aus dem Grdst. PLAN: 376a, b durch den auf dem Grundstück Pl.Nr.79 1/2 befindl. Kanal abzuleiten und nach Bedarf weitere Anschlüsse an den Kanal herzustellen.	AN0006888
79/4	18	Marnheimer Straße	Die jew. Eigentümer der Pl.Nr. 376a,b und das Land Bayern -Forstverwaltung- haben das Recht die Abwässer aus dem Grdst. PLAN: 376a, b durch den auf dem Grundstück Pl.Nr. 79 1/2 befindl. Kanal abzuleiten und nach Bedarf weitere Anschlüsse an den Kanal herzustellen.	AN0006890
79/5	18	Marnheimer Straße 13	Die jew. Eigentümer der Pl.Nr.376a,b und das Land Bayern -Forstverwaltung- haben das Recht die Abwässer aus dem Grdst. PLAN: 376a, b durch den auf dem Grundstück Pl.Nr. 79 1/2 befindl. Kanal abzuleiten und nach Bedarf weitere Anschlüsse an den Kanal herzustellen.	AN0006891
79/6	7	Marnheimer Straße	Die jew. Eigentümer der Pl.Nr.376a,b und das Land Bayern -Forstverwaltung- haben das Recht die Abwässer aus dem Grdst. PLAN: 376a, b durch den auf dem Grundstück Pl.Nr. 79 1/2 befindl. Kanal abzuleiten und nach Bedarf weitere Anschlüsse an den Kanal herzustellen.	AN0006871
170/6	611	Oberer Bangert	Grunddienstbarkeit (Abwasserleitungsrecht) für den jeweiligen Eigentümer des Grundstückes Pl.Nr. 142	AN0006898
261/4	130	Aufm Schloßberg	Gehrecht	AN0006513
269/2	860	Aufm Schloßberg	Dienstbarkeit zugunsten der Pfalzwerke	AN0006529
299/3	850	Aufm Schloßberg	Beschränkte persönliche Dienstbarkeit zugunsten der Pfalzwerke für den Bau und die Unterhaltung einer Hochspannungsleitung verbunden mit Betretungsrecht, sowie Bau- und Aufwuchsbeschränkung. Recht kann einem Dritten überlassen werden	AN0006661
349/3	2.739	Gängelstockweg	Dienstbarkeit zugunsten der Pfalzwerke	AN0006812
352/20	766	In den Hofwiesen	Abwasserleitungsrecht Pl.Nr.376	AN0006710
352/21	54	In den Hofwiesen	Abwasserleitungsrecht Pl.Nr.376	AN0006711
353/4	710	In den Hofwiesen (Gängelstockweg)	Recht, dass aus Pl.Nr. 376 a,b sich ergebende Abwasser durch Pl.Nr. 353 1/4 zu leiten, wie es die Bedürfnisse und Umstände erfordern, für den jew. Eigentümer der PL.Nr. 376 a,b aufgrund Servitutsbestellung vom 06.04.1904	AN0006865
375/2	127	Marnheimer Straße	Grunddienstbarkeit (Wasserleitungsrecht) für den jew. Eigentümer der Pl.Nr. 376/1-376/3 Beschränkte persönliche Dienstbarkeit (Hochspannungsleitungsrecht) für die Pfalzwerke	AN0006872
375/3	3	Marnheimer Straße	Grunddienstbarkeit (Wasserleitungsrecht) für den jew. Eigentümer der Pl.Nr. 376/1-376/3 Beschränkte persönliche Dienstbarkeit (Hochspannungsleitungsrecht) für die Pfalzwerke	AN0006868

375/5	383	Gängelstockweg	Beschränkte persönliche Dienstbarkeit (Abwasserleitungsrecht) für VG Kirchheimbolanden Recht für den jew. Eigentümer der Pl.Nr. 376/1-376/3 eine Wasserleitung von dem untersten Bassin anzubringen die in keiner Weise gestört werden darf. E: 15.2.1905	AN0006873
400/23	140	Parkallee	Beschränkte persönliche Dienstbarkeit (Niederspannungskabelrecht) für PW Lshfn/Rh. Beschränkte persönliche Dienstbarkeit (Wasser- u. Regenwasserleitungsrecht für VG Kibo Beschränkte persönliche Dienstbarkeit (Antennenanlagenrecht) für Donnersberger Konzepte	AN0006899
830/10	294	Klosterhof 3	Nießbrauchrecht f. Heimatverein	AN0006881
835	1.120	Klosterhof	Nießbrauchrecht für den Bolander Heimatverein e. V. , Beschränkte persönliche Dienstbarkeit (Niederspannungsleitungsrecht) für die Pfalzwerke Ludwigshafen	AN0006884
840/6	9.908	Klosterwiesen (Am Kirschberg 1)	Werner-von-Bolanden Halle, Baulast Nr. 41	AN0006907
1050/27	197	Grünfläche Hochstraße	Beschränkt persönliche Dienstbarkeit für WVR Rheinhessen-Pfalz	AN0006877
1060/6	12.212	Friedhofweg	Besch. persönl. Dienstbarkeit (Wasserleitungsrecht)	AN0006864
1070/16	812	In der Nußhalle	Ausgleichsfläche für B-Plan "In der Kurzgewanne"	AN0006606
1078/10	953	In der Nußhalle	Ausgleichsfläche für B-Plan "In der Kurzgewanne"	AN0006607
1120/12	1.013	In der Kurzgewanne	Ausgleichsfläche für B-Plan "In der Kurzgewanne"	AN0006603
1120/65	3.789	In der Kurzgewanne	Ausgleichsfläche für B-Plan "In der Kurzgewanne"	AN0006604
1120/68	11.522	In der Kurzgewanne	Ausgleichsfläche für B-Plan "In der Kurzgewanne"	AN0006605
1582	2.860	An der Kohlstraße 2. Gewanne	Teilfläche ist Ausgleichsfläche für B-Plan "Am Grabenacker, Erweiterungsplan 1"	AN0006595
1794/35	1.789	Oberer Bangert	Grunddienstbarkeit (Abwasserleitungsrecht) für den jeweiligen Eigentümer des Grundstückes Plan-Nr.: 142	AN0006836
1805/12	8	Grabenacker	Beschränkte persönliche Dienstbarkeit	AN0006815
1805/14	2.619	Bennhauser straße	Beschränkte persönliche Dienstbarkeit	AN0030248
1810/32	829	Vor dem Münchbusch	Teilfl. Ist Ausgleichsfläche für B-Plan "Am Grabenacker, Erweiterungsplan 1"	AN0006609
1821/2	9	Am Katzstück	Beschränkte persönliche Dienstbarkeit	AN0030282
1821/3	368	Am Katzstück	Beschränkte persönliche Dienstbarkeit	AN0030283
1830/28	168	Im Baumstück	Beschränkte persönliche Dienstbarkeit	AN0006856
1983/7	3	Bennhauserstraße (Zufahrt Sportplatz)	Beschränkte persönliche Dienstbarkeit	AN0006851
2329/2	1.203	Am Schwimmbad (Gemeindestraße)	Grunddienstbarkeit (privates Nutzungsrecht mit Verkehrssicherungspflicht) zugunsten des Eigentümers des Grundstückes Pl.Nr. 2339	AN0006785
2915	3.310	In den Steinwiesen	Wird als Ausgleichsfläche für Baugebiet verwendet Ökokonto	AN0006610 AN0037945
2937/3	24.524	Münchbusch	Vormerkung zur Sicherung des Anspruchs auf Übertragung des Eigentums ....., Erbaurecht TuS.; Vorkaufsrecht TuS., Ausgleichsfläche ....	AN0006905
2937/4	1.009	Münchbusch	Vormerkung zur Sicherung des Anspruchs auf Übertragung des Eigentums .....,	AN0006906
2937/11	1.642	Münchbusch	Ausgleichsfläche für B-Plan "Am Grabenacker, Erweiterungsplan 1"	AN0006608
3025/2	42.630	Bolander Tal	Durch Grundstück verläuft Fernmeldekabel der US-Steitkräfte	AN0006476
3028/1	19.547	Mannbühl	Durch Grundstück verläuft Fernmeldekabel der US-Steitkräfte	AN0006749
3029/1	307.397	Mannbühl	Beschränkte persönliche Dienstbarkeit ...	AN0006488
3030/1	199.505	Sparrenwald	Beschränkte persönliche Dienstbarkeit ...	AN0006497
3031	3.680	Sparrenwald	Durch Grundstück verläuft Fernmeldekabel der US-Steitkräfte	AN0006758
3032/2	122.654	Wurzelgraben	Durch Grundstück verläuft Fernmeldekabel der US-Steitkräfte	AN0006508
3033/2	81.953	Wolfskopf	Durch Grundstück verläuft Fernmeldekabel der US-Steitkräfte	AN0006500
3207	6.356	Im Schwingfeld	Beschränkte persönliche Dienstbarkeit	AN0006688

3223	1.549	Pfaffenwiese	Beschränkte persönliche Dienstbarkeit	AN0006751
3242/8	815	Im Klauer	Beschränkte persönliche Dienstbarkeit	AN0006566
3246	727	B 40 Kaiserstraße	Beschr. persönl. Dienstbarkeit ....	AN0006663
3248/1	11.649	Hainerweg	Beschränkte persönliche Dienstbarkeit	AN0006771
3249	2.353	In den Nußäckern	Beschränkte persönliche Dienstbarkeit	AN0006716
3251/1	1.818	In den Nußäckern	Beschränkte persönliche Dienstbarkeit	AN0006470
3259	1.817	In den Nußäckern	Beschränkte persönliche Dienstbarkeit	AN0006717
3261	2.419	Hinter dem Hof	Beschränkte persönliche Dienstbarkeit	AN0006673
3265	183	Bolanderhof	Beschränkte persönliche Dienstbarkeit	AN0006667
3268	79	An der Lehmkauf	Beschränkte persönliche Dienstbarkeit	AN0006542
3274	1.590	Auf der Burg	Beschränkte persönliche Dienstbarkeit	AN0006649
3282	1.731	Hinter dem Hof	Beschränkte persönliche Dienstbarkeit	AN0006467
3285	1.847	Im Göbelstall	Beschränkte persönliche Dienstbarkeit	AN0006683
3297	6.994	Im See	Beschränkte persönliche Dienstbarkeit	AN0006691
3301	2.588	In der Langgewanne	Beschränkte persönliche Dienstbarkeit	AN0006730
3302	4.068	An der Feldwiese	Beschränkte persönliche Dienstbarkeit	AN0006633
3304/1	2.614	In den Fuchslöchern	Beschränkte persönliche Dienstbarkeit	AN0006705
3311	2.498	Im See	Beschränkte persönliche Dienstbarkeit	AN0006692
3319/104	4.524	Im See	Beschränkte persönliche Dienstbarkeit ..., Ausgleichsfläche ...	AN0006598
3320	2.645	Im See	Beschränkte persönliche Dienstbarkeit	AN0006589
3321	1.644	In den Sandäckern	Beschränkte persönliche Dienstbarkeit	AN0006720
3322/2	1.811	In den Fuchslöchern	Beschränkte persönliche Dienstbarkeit	AN0006707
3388	2.035	In der großen Böllwiese	Beschränkte persönliche Dienstbarkeit	AN0006725
3400	4.144	Am Mühlstück	Beschränkte persönliche Dienstbarkeit	AN0006631
3506	4.457	Im Weitenfluß	Dienstbarkeit für Pfalzwerke	AN0006701
3514	465	Gerbach	Beschränkte persönliche Dienstbarkeit	AN0006552
3518	2.958	Weitenfluß	Beschränkte persönliche Dienstbarkeit	AN0006763
3523/5	2.776	Am Mühlknopf d. spitzen Sandäcker	Beschränkte persönliche Dienstbarkeit	AN0006630
3529	7.490	Am Hungerberg 5. Gewanne	Beschränkte persönliche Dienstbarkeit	AN0006624
3530	5.529	Am Hungerberg 5. Gewanne	Beschränkte persönliche Dienstbarkeit	AN0006625
3535	8.416	Am Hungerberg 6. Gewanne	Beschränkte persönliche Dienstbarkeit	AN0006626
3554	3.921	Kesselbusch	Vorkaufsrecht u. Vormerkung	AN0006735
3558	2.100	Kesselbusch	Vorkaufsrecht u. Vormerkung	AN0006736
3561/7	2.693	Kesselbusch	Vorkaufsrecht u. Vormerkung	AN0006737
3562	1.616	Kesselbusch	Vorkaufsrecht u. Vormerkung	AN0006738
3567	914	Kesselbusch	Vorkaufsrecht u. Vormerkung	AN0006739
3569	478	Kesselbusch	Vorkaufsrecht u. Vormerkung	AN0006740
3571	845	Kesselbusch	Vorkaufsrecht u. Vormerkung	AN0006741
3193	3.070	Am Krugsbrunnen <b>Gemarkung Kirchheimbolanden</b>	Recht durch diese Grundstück eine Wasserleitung zu führen ....	AN0006472
3195/2	3.900	Am Krugsbrunnen <b>Gemarkung Kirchheimbolanden</b>	Wasserentnahmerecht für die VG Kibo	AN0006473
3196	3.120	Am Krugsbrunnen <b>Gemarkung Kirchheimbolanden</b>	Wasserentnahmerecht für die VG Kibo	AN0006474

## 5.2 Eingeräumte Rechte an fremden Grundstücken (entgeltlich/unentgeltlich)

Gde.	Pl.Nr.	Lage	Nutzungen
03	1055/2	Gerhardt-Hauptmann-Straße 22	Beschränkt persönliche Dienstbarkeit ( Straßen- bzw. Bürgersteigrecht)
03	1055/4	Gerhardt-Hauptmann-Straße 20	Beschränkt persönliche Dienstbarkeit ( Straßen- bzw. Bürgersteigrecht)
03	1055/6	Gerhardt-Hauptmann-Straße 16	Beschränkt persönliche Dienstbarkeit ( Straßen- bzw. Bürgersteigrecht)
03	1055/8	Gerhardt-Hauptmann-Straße 12	Beschränkt persönliche Dienstbarkeit ( Straßen- bzw. Bürgersteigrecht)
03	1055/10	Gerhardt-Hauptmann-Straße 10	Beschränkt persönliche Dienstbarkeit ( Straßen- bzw. Bürgersteigrecht)
03	1055/11	Gerhardt-Hauptmann-Straße 8	Beschränkt persönliche Dienstbarkeit ( Straßen- bzw. Bürgersteigrecht)
03	1055/12	Gerhardt-Hauptmann-Straße 6	Beschränkt persönliche Dienstbarkeit ( Straßen- bzw. Bürgersteigrecht)
03	1055/13	Gerhardt-Hauptmann-Straße 4	Beschränkt persönliche Dienstbarkeit ( Straßen- bzw. Bürgersteigrecht)
03	1055/14	Gerhardt-Hauptmann-Straße 2	Beschränkt persönliche Dienstbarkeit ( Straßen- bzw. Bürgersteigrecht)
03	2339	Am Schwimmbad 2	Grunddienstbarkeit (Verkehrssicherungspflicht) zugunsten des Eigentümers des Grundstückes Pl.Nr. 2329/2



### 5.3 Altlastenverdächtige Grundstücke

Pl.Nr.	Größe (m²)	Lage	Abgelagerte Abfallarten
1437/1	21.139	Im Schindelbachfeld (Vor dem Bauwald)	Bauschutt, Erdaushub und Siedlerabfälle
2952/1	129.058	Schäferwald	Bauschutt und Erdaushub
3339	14.123	In den westlichen Kiefern	Bauschutt, Erdaushub und Siedlerabfälle

**Da kein Verdacht auf Mitablagerung von sonstigen Abfällen besteht, ist die Bildung einer Rückstellung nicht erforderlich.**

## 5.4 Mitglieder des Gemeinderates der Ortsgemeinde Bolanden

(§ 48 Absatz. 2 Nr. 23 GemHVO)

<b>Wahlperiode</b>	<b><u>2019 – 2024</u></b>	<b><u>2024 - 2029</u></b>
Ortsbürgermeister	Juchem Armin	Juchem Armin
Erster Beigeordneter Beigeordnete/r	Baum Volker Munzinger Rüdiger	Danner Thomas Geißler Sandra
Ratsmitglieder	Danner Thomas Geißler Sandra Hanß Jérôme (ab 09/2023) Kägy Fabian (bis 10/2021) Kanoffsky Florian Klos Udo König Martin Krause Bernd Löwenhaupt Frank Menzel Dieter Müller Sabine (bis 08/2023) Paul Jonas (ab 04/2022) Schmidt Helmut Siegel Willi Stauffer-Bescher Dr. Ute Steele Thomas	Andreas Steve Helmut Baum Volker Enders Markus Klos Udo König Martin Löwenhaupt Frank Löwenhaupt Steffen Moser Stephanie Ruppert Thorsten Schäffer Herbert Karl Schäffer Hermann Otto Schmidt Helmut Siegel Bernhard Zahn Sabine

# Ortsgemeinde **Bolanden**



Haushaltsjahr

# 2023

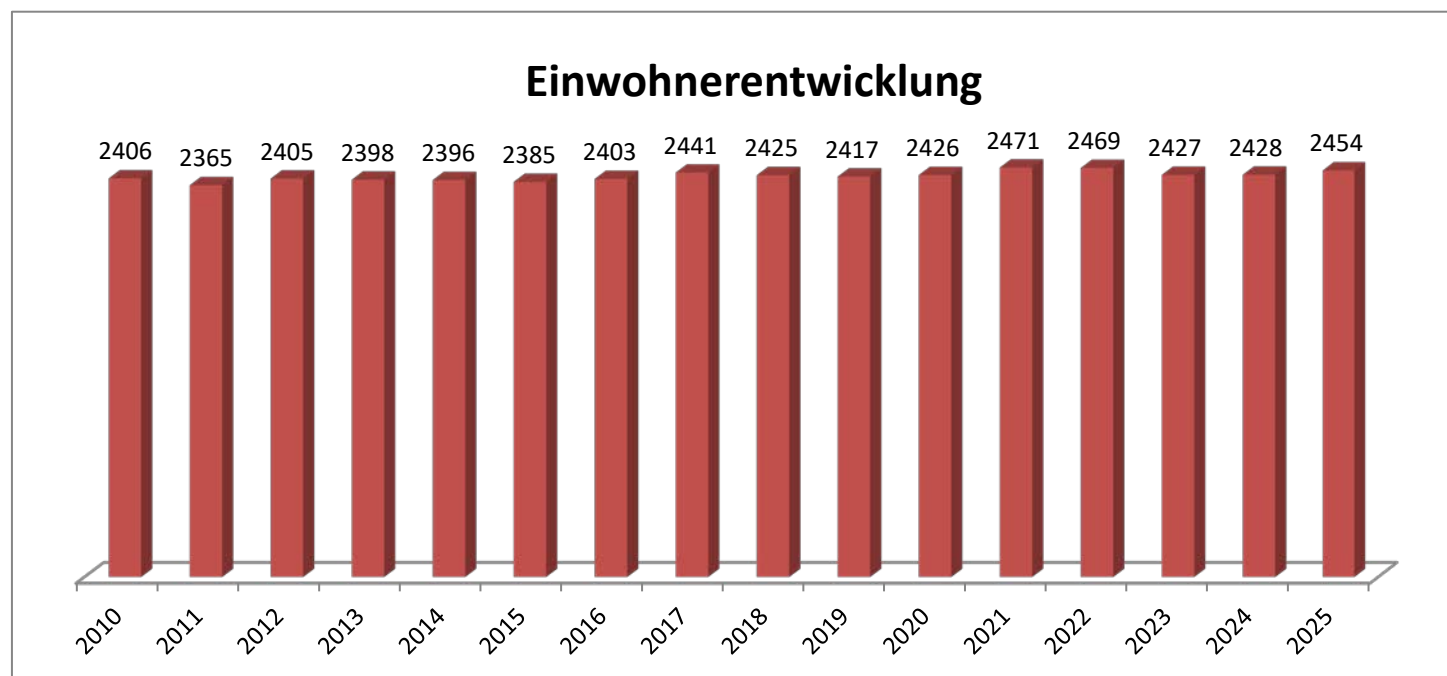
# RECHENSCHAFTSBERICHT

gem. § 49 GemHVO

## 1. Allgemeines

Ortsbürgermeister:  
Erste/r Beigeordnete/r:  
Beigeordnete/r:  
Einwohner zum 30.06.2025,:  
Gemarkungsgröße:

Armin Juchem  
Thomas Danner  
Sandra Geißler  
2.454  
1.744 ha



Jahr	Einwohner zum 30.06.
2010	2406
2011	2365
2012	2405
2013	2398
2014	2396
2015	2385
2016	2403
2017	2441
2018	2425
2019	2417
2020	2426
2021	2471
2022	2469
2023	2427
2024	2428
2025	2454

## 2. Rechtsgrundlagen

Der Rechenschaftsbericht der Ortsgemeinde Bolanden zum 31.12.2023 wurde unter Beachtung des § 108 GemO in Verbindung mit § 49 GemHVO erstellt. Im Rechenschaftsbericht wird der Verlauf der Haushaltswirtschaft und die Lage der Gemeinde dargestellt, sodass ein den tatsächlichen Verhältnissen entsprechendes Bild vermittelt werden kann. Dazu wird ein Überblick über die wichtigsten Ergebnisse des Jahresabschlusses und Rechenschaft über die Haushaltswirtschaft im abgelaufenen Haushaltsjahr gegeben.

### 3. Gegenüberstellung Haushaltsplan und Rechnung 2023

	Planansätze (inkl. Nachträge)	Rechnungs- ergebnis	Abweichungen
<b>1. im Ergebnishaushalt</b>			
der Gesamtbetrag der Erträge auf	4.131.510,00 €	<b>4.300.438,58 €</b>	168.928,58 €
der Gesamtbetrag der Aufwendungen auf	4.078.800,00 €	<b>3.725.692,64 €</b>	-353.107,36 €
Jahresüberschuss / Jahresfehlbetrag	52.710,00 €	<b>574.745,94 €</b>	522.035,94 €
<b>2. im Finanzhaushalt</b>			
die ordentlichen Einzahlungen auf	3.822.120,00 €	<b>3.852.782,34 €</b>	30.662,34 €
die ordentlichen Auszahlungen auf	3.672.280,00 €	<b>3.332.394,25 €</b>	-339.885,75 €
der Saldo der ordentlichen Ein- und Auszahlungen auf	149.840,00 €	<b>520.388,09 €</b>	370.548,09 €
die außerordentlichen Einzahlungen auf	0,00 €	<b>0,00 €</b>	0,00 €
die außerordentlichen Auszahlungen auf	0,00 €	<b>0,00 €</b>	0,00 €
der Saldo der außerordentlichen Ein- und Auszahlungen auf	0,00 €	<b>0,00 €</b>	0,00 €
die Einzahlungen aus Investitionstätigkeit	48.700,00 €	<b>136.878,56 €</b>	88.178,56 €
die Auszahlungen aus Investitionstätigkeit	0,00 €	<b>499.970,94 €</b>	499.970,94 €
der Saldo der Ein- und Auszahlungen aus Investitionstätigkeit auf	48.700,00 €	<b>-363.092,38 €</b>	-411.792,38 €
die Einzahlungen aus der Aufnahme von Investitionskrediten	0,00 €	<b>0,00 €</b>	0,00 €
die Auszahlungen aus der Tilgung von Investitionskrediten	93.700,00 €	<b>45.000,00 €</b>	-48.700,00 €
der Saldo der Ein- und Auszahlungen aus Investitionskrediten auf	-93.700,00 €	<b>-45.000,00 €</b>	48.700,00 €
die Einzahlungen aus durchlaufenden Geldern auf	0,00 €	<b>-711,55 €</b>	-711,55 €
die Auszahlungen aus durchlaufenden Geldern auf	0,00 €	<b>436,05 €</b>	436,05 €
der Saldo der Ein- und Auszahlungen aus durchlfd. Geldern auf	0,00 €	<b>-1.147,60 €</b>	-1.147,60 €
der Gesamtbetrag der Einzahlungen auf	3.870.820,00 €	<b>3.988.949,35 €</b>	118.129,35 €
der Gesamtbetrag der Auszahlungen auf	3.765.980,00 €	<b>3.877.801,24 €</b>	111.821,24 €
Veränderung Ford./VB ggü VG aus Krediten zur Liquiditätssicherung	104.840,00 €	<b>111.148,11 €</b>	6.308,11 €

#### 4. Planabweichungen in der Ergebnisrechnung

		Gesamt-Ansatz 2023	Rechnungsergebnis 2023 in €                      in %		Abweichungen
<b>Erträge</b>					
4.1	Steuern und ähnliche Abgaben	2.237.970,00 €	2.324.655,77 €	54,06%	86.685,77 €
4.2	Zuwendungen, allgemeine Umlagen und sonst. Transferleistungen	1.450.860,00 €	1.365.534,05 €	31,75%	-85.325,95 €
4.3	Erträge der sozialen Sicherung	0,00 €	0,00 €	0,00%	0,00 €
4.4	Öffentlich-rechtliche Leistungsentgelte	163.410,00 €	157.677,37 €	3,67%	-5.732,63 €
4.5	Privatrechtliche Leistungsentgelte	142.170,00 €	181.673,79 €	4,22%	39.503,79 €
4.6	Kostenerstattungen und Kostenumlagen	38.800,00 €	45.308,65 €	1,05%	6.508,65 €
4.7	Sonstige laufende Erträge	98.300,00 €	131.404,43 €	3,06%	33.104,43 €
4.8	Zinserträge und sonstige Finanzerträge	0,00 €	721,37 €	0,02%	721,37 €
4.9	Außerordentliche Erträge	0,00 €	93.463,15 €	2,17%	93.463,15 €
<b>Summe Erträge</b>		<b>4.131.510,00 €</b>	<b>4.300.438,58 €</b>	<b>100,00%</b>	<b>168.928,58 €</b>
<b>Aufwendungen</b>					
4.10	Personal- und Versorgungsaufwendungen	895.880,00 €	815.897,18 €	21,89%	-79.982,82 €
4.11	Aufwendungen für Sach- und Dienstleistungen	680.010,00 €	424.938,91 €	11,41%	-255.071,09 €
4.12	Bilanzielle Abschreibungen	400.020,00 €	375.872,49 €	10,09%	-24.147,51 €
4.13	Zuwendungen, Umlagen und sonstige Transferaufwendungen	2.010.360,00 €	2.016.344,27 €	54,12%	5.984,27 €
4.14	Aufwendungen der sozialen Sicherung	0,00 €	0,00 €	0,00%	0,00 €
4.15	Sonstige laufende Aufwendungen	85.030,00 €	88.948,76 €	2,39%	3.918,76 €
4.16	Zinsaufwendungen und sonstige Finanzaufwendungen	7.500,00 €	3.691,03 €	0,10%	-3.808,97 €
4.17	Außerordentliche Aufwendungen	0,00 €	0,00 €	0,00%	0,00 €
<b>Summe Aufwendungen</b>		<b>4.078.800,00 €</b>	<b>3.725.692,64 €</b>	<b>100,00%</b>	<b>-353.107,36 €</b>
<b>Jahresergebnis (Jahresüberschuss / Jahresfehlbetrag)</b>		<b>52.710,00 €</b>	<b>574.745,94 €</b>		<b>522.035,94 €</b>

Der ursprünglich eingeplante Jahresüberschuss (52.710 €) konnte am Jahresende um über 500.000 € auf dann 574.745,94 € verbessert werden. Neben Einsparungen bei den Personalaufwendungen (ca. 80.000 €) und den Aufwendungen für Sach- und Dienstleistungen (ca. 250.000 €) waren Mehrerträge bei den Steuern und ähnlichen Abgaben (ca. 86.000 €) für die Verbesserung verantwortlich. Außerdem ergaben sich außerordentliche Erträge in Höhe von über 93.000 €. Hier wurden aufgrund einer gesetzlichen Vorgabe alle noch vorhandenen Grabnutzungsentgelte zum 31.12.2023 ausgebucht (+ 93.463,15 €). Diese werden nun nicht mehr über die Nutzungsdauer aufgelöst sondern direkt als Ertrag und Einzahlung im jeweiligen Haushaltsjahr vereinnahmt.

## Größere Änderungen gegenüber der Planaufstellung

- zu 4.1 Die Mehrerträge bei den Steuern und ähnlichen Abgaben resultieren überwiegend aus Mehreinnahmen bei der Gewerbesteuer (+ 121.656,29 €) und der Grundsteuer B (+ 4.976,78 €). Mindererträge ergaben sich dagegen beim Gemeindeanteil an der Einkommensteuer (- 34.293,72 €) und den Ausgleichsleistungen nach § 28 LFAG (- 6.249,42 €). Hier fiel die Verteilermasse entgegen den ursprünglichen Prognosen niedriger aus.
- zu 4.2 Insgesamt wurden 85.325,95 € weniger an Erträgen aus Zuwendungen, allgemeine Umlagen und sonst. Transferleistungen verbucht. Im Bereich der Kindertagesstätte ergaben sich aufgrund von geringeren Vorauszahlungen an Personalkostenzuschüssen vom Kreis Mindereinnahmen von rd. 94.000 €. Auch die Erträge aus der Auflösung von SOPO aus Zuwendungen im Bereich Wirtschaftswege blieben hinter den Ansätzen zurück (- 7.375,31 €). Hier waren verschiedene Wegeaufbauten und die dazugehörigen Sonderposten bereits Ende 2022 vollständig abgeschrieben, was jedoch bei der Planaufstellung noch nicht berücksichtigt wurde. Zusätze Erträgen konnten dagegen aufgrund einer Bundeszuweisung für klimaangepasstes Waldmanagement erzielt werden (+ 19.502 €). Auch die Schlüsselzuweisungen fielen etwas höher aus als ursprünglich berechnet.
- zu 4.4 Auch bei den öffentlich-rechtlichen Leistungsentgelten ergeben sich Mindererträge (- 5.732,63 €). Hauptursache waren hier die bereits Ende 2022 vollständig abgeschriebenen Sonderposten für Beiträge und ähnliche Entgelte für den Straßenaufbau von drei Gemeindestraßen, was jedoch bei der Planaufstellung noch nicht berücksichtigt worden war (- 7.469,34 €). Mehrerträge konnten dagegen bei den Benutzungsgebühren für die Kindertagesstätte erzielt werden (+ 4.342,02 €).
- zu 4.5 Um nahezu 40.000 € höher gegenüber den Planzahlen fallen die privatrechtlichen Leistungsentgelte aus. Alleinige Ursache hierfür sind die höheren Einnahmen aus der Mindestpacht für den Steinbruch ab dem Jahr 2023. Dagegen blieben die Erträge aus dem Holzverkauf etwas hinter dem Ansatz zurück (- 3.220,22 €). Insgesamt ergaben sich Mehrerträge in Höhe von 39.503,79 € bei den privatrechtlichen Leistungsentgelten.
- zu 4.6 Bei den Kostenerstattungen und Kostenumlagen ergaben sich ebenfalls Mehrerträge von rd. 6.500 €. Hier fiel der U2-Erstattungsbetrag von Krankenkassen in der Kindertagesstätte Weierhof höher aus als eingeplant.
- zu 4.7 Die Mehreinnahmen bei den sonstigen laufenden Erträgen sind größtenteils auf höhere Einnahmen bei den Konzessionsabgaben für Strom (+ 9.684,81 €), Gas (+ 6.437,60 €) und Wasser (+ 3.047,01 €) zurückzuführen. Weiterhin ergeben sich Erträge aus Verspätungszuschlägen für Gewerbesteuereinnahmen aus Vorjahren (+ 2.225,00 €). Zusätzlich erhielt die Gemeinde eine Versicherungserstattung für einen Leitungswasserschaden im Mietwohngrundstück Marnheimer Straße 13 (ca. 4.000,00 €). Auch die Erträge aus der Auflösung von Wertberichtigungen auf Forderungen (6.861,57 €) werden hier verbucht. Insgesamt waren 33.104,43 € an Mehrerträgen bei den sonstigen laufenden Erträgen zu verzeichnen.
- zu 4.8 Die Mehrerträge bei den Zinsen und sonstigen Finanzeinnahmen sind fast ausschließlich durch höhere Einnahmen aus der Verzinsung von Gewerbesteuernachzahlungen entstanden (639,00 €, Bu-Stelle 6.1.2.00.479200). Weiterhin ergaben sich Erträge aus der Verzinsung von Kassenplusbeständen (82,37 €).
- zu 4.9 Die außerordentlichen Erträge in Höhe von insgesamt 93.463,15 € ergeben sich ausschließlich aufgrund geänderter Rechtsvorschriften. Die Gemeindehaushaltsverordnung wurde dahingehend geändert, dass keinerlei Grabnutzungsentgelte mehr als Sonderposten bilanziert werden und die bestehenden Sonderposten vollständig, d.h. auf einmal aufzulösen sind. Im Falle von Bolanden bedeutet dies für den Friedhof einen außerordentlichen Ertrag in der genannten Höhe. Künftige Einnahmen aus Grabnutzung werden direkt im ordentlichen Haushalt als Ertrag verbucht und somit ganz dem jeweiligen Haushaltsjahr zugeschrieben.

- zu 4.10 Ein Großteil der Einsparungen bei den Personalaufwendungen ergibt sich im Bereich der Kindertagesstätte (ca. 80.500 €). Auch bei den meisten anderen Personalbuchungsstellen waren Minderausgaben zu verzeichnen. Lediglich bei der Bildung von Rückstellungen für aktive Ehrenbeamte sowie den Urlaubs- und Zeitguthabenrückstellungen ergaben sich Mehraufwendungen gegenüber den Haushaltsansätzen. Insgesamt wurden 79.982,82 € bei den Personal- und Versorgungsaufwendungen eingespart.
- zu 4.11 Auch bei den Aufwendungen für Sach- und Dienstleistungen ergaben sich ebenfalls Minderaufwendungen in Höhe von 255.071,09 €. Größere Abweichungen gegenüber den Planansätzen sind bei folgenden Buchungsstellen zu verzeichnen:
- |  |                 |              |
|--|-----------------|--------------|
| - Unterhaltung / Mietwohngrundstücke (eingeplante Maßnahmen noch nicht durchgeführt)   | 1.1.4.21.523130 | -40.302,81 € |
| - Unterhaltung / unbebaute Grundstück; keine größeren Unterhaltungsarbeiten angefallen                                       | 1.1.4.29.523110 | -7.863,77 €  |
| - Wartungs- und Instandsetzungsarbeiten / Fuhrpark; größere Reparaturarbeiten an Kubota Traktor und Einachskipper angefallen | 1.1.4.30.523510 | 5.956,93 €   |
| - Ausgaben für Mittagsbetreuung / Kita; Umstellung Essenskosten, Abrechnung für 1. Hj 2023 erst in 2024                      | 3.6.5.20.524200 | -13.474,20 € |
| - Erstattung Personalkosten an Kreis für prot. Kita; keine Anforderungen vom Kreis für 2023 erfolgt                          | 3.6.5.24.525430 | -60.000,00 € |
| - Erstattung Sachkosten an Kirche für prot. Kita; Abrechnung für 2022 niedriger ausgefallen als eingeplant                   | 3.6.5.20.525900 | -8.428,27 €  |
| - Unterhaltung / Sportplatz; keine Unterhaltungsarbeiten angefallen  | 4.2.4.10.523110 | -10.000,00 € |
| - Pauschale f.d. Ableitung v. ND Wasser; Abrechnung für 2021 ergab einen Rückerstattungsbetrag                               | 5.4.1.11.523204 | -14.933,00 € |
| - Unterhaltung / Straßen, Wege, Plätze; vorgesehene Unterhaltungsmaßnahmen noch nicht durchgeführt                           | 5.4.1.11.523380 | -60.105,96 € |
| - Unternehmereinsatz im Gemeindewald; insgesamt niedrigere Kosten angefallen   | 5.5.5.10.529200 | -20.978,56 € |
- Die übrigen Ansätze für Unterhaltungs- und Bewirtschaftungskosten wurden größtenteils nicht ausgeschöpft.
- zu 4.12 Der Gesamtansatz für Bilanzielle Abschreibungen wurde um 24.147,51 € unterschritten. Zum einen wurde der 2. BA für die Rathaussanierung Ende 2022 aktiviert, der ermittelte Haushaltsansatz war jedoch etwas zu hoch angesetzt. Zum anderen waren verschiedene Aufbauten für Straßen und Wirtschaftswege Ende des Jahres 2022 vollständig abgeschrieben, was bei der Haushaltsplanung noch nicht berücksichtigt worden war.
- zu 4.13 Aufgrund von Mehreinnahmen bei der Gewerbesteuer ergaben sich auch höhere Gewerbesteuerumlagezahlungen an das Land (+ 4.519,86 €). Außerdem haben höhere Schlüsselzuweisungen zu Mehraufwendungen bei der Kreis- und Verbandsgemeindeumlage geführt. Insgesamt wurden Mehraufwendungen in Höhe von 5.984,27 € bei den Zuwendungen, Umlagen und sonstigen Transferaufwendungen ausgewiesen.
- zu 4.15 Bei den "Sonstigen laufenden Aufwendungen" waren insgesamt 3.918,76 € mehr Aufwendungen als eingeplant zu verzeichnen. Einerseits konnten bei der Aufstellung von Bebauungsplänen und den dazugehörigen Gutachten über 12.000 € des Ansatzes eingespart werden. Andererseits ergaben sich aufgrund vorgenommener Einzel- und Pauschalwertberichtigungen in verschiedenen Produkten Mehraufwendungen von rd. 16.000 €. Auch durch die Zuführung des Überschusses aus dem Feldwegeetat zum Sonderposten Feldwege fielen Mehraufwendungen (831,07 €) an.
- zu 4.16 Die "Zinsaufwendungen und sonstigen Finanzaufwendungen" lagen um 3.808,97 € niedriger als veranschlagt. Der Ansatz für die Verzinsung von Kassenminusbeständen in Höhe von 5.000 € konnte vollständig eingespart werden. Höhere Ausgaben fielen dagegen bei den Zinsen für Investitionskredite an (+ 1.108,71 €). Hier standen zwei Darlehen Ende 2023 zur Zinsanpassung an. Aufgrund gestiegener Zinsen ergaben sich höhere Aufwendungen.



<b>Außerordentliche Erträge (Konto 499100)</b>			<b>93.463,15 €</b>
1. Außerordentliche Erträge; Friedhof Erträge durch Ausbuchung aller Grabnutzungsentgelte aufgrund Änderung des § 38 IV GemHVO	5.5.3.10.499100	93.463,15 €	
<b>Außerordentliche Aufwendungen (Konto 599100)</b>			<b>0,00 €</b>
1. Außerordentlicher Aufwand	*.599100	0,00 €	
<b>Wertberichtigungen zu Forderungen (Konto 565510 und 565520)</b>			<b>16.296,89 €</b>
1. Einzelwertberichtigung	6.1.2.00.565510	<b>2.508,90 €</b>	
2. Pauschalwertberichtigung	6.1.2.00.565520	<b>1.267,01 €</b>	
<p>Gem. § 33 Abs. 1 Nr. 3 GemHVO sind auch Forderungen vorsichtig zu bewerten und Wertberichtigungen nach den Grundsätzen ordnungsgemäßer Buchführung zeitnah zu buchen. Ab dem Jahr 2016 werden alle niedergeschlagenen Forderungen (Konto 179200) zu 100 % wertberichtigt (= Einzelwertberichtigung). Die verbleibenden Forderungen werden pauschal mit 1 % wertberichtigt (= Pauschalwertberichtigung). Ausgenommen sind hier Forderungen aus Zuwendung und ähnlichen Forderungen. (siehe Anlage 2 zur Dienstordnung unter Punkt 7.5 der Dienstanweisung Rechnungswesen)</p>			
3. Einzelwertberichtigungen (Ausbuchung von Forderungen)	Konto 565510	<b>12.520,98 €</b>	
3.1 Dienst und Schutzkleidung, persönliche Ausrüstungsgegenstände Abgang Kassenausgabereist, da Ware zurückgeschickt wurde und deshalb nicht zu zahlen war	1.1.2.00.561500	-83,30 €	
3.2 Zinslos gestundete Erschließungsbeiträge / Straßen, Wege ... Abgang Kasseneinnahmerest, da Fälligkeit verjährt und somit die unbefristete Stundung rechtswidrig war	5.4.1.11/0027.682650	9.715,48 €	
3.3 Gewerbesteuer Abgang Kasseneinnahmerest, da Insolvenzverfahren eingestellt wurde und keine Aussicht auf Beitreibung besteht	6.1.1.00.401300	2.888,80 €	

## 5. Planabweichungen in der Finanzrechnung

Einzahlungen		Gesamt-Ansatz 2023	Rechnungsergebnis 2023 in €                      in %		Abweichungen
5.1	Summe der ordentlichen Einzahlungen	3.822.120,00 €	3.852.782,34 €	96,59%	30.662,34 €
5.2	Außerordentliche Einzahlungen	0,00 €	0,00 €	0,00%	0,00 €
5.3	Einzahlungen aus Investitionszuwendungen	48.700,00 €	62.332,35 €	1,56%	13.632,35 €
5.4	Einzahlungen aus Beiträgen und ähnlichen Entgelten	0,00 €	6.823,21 €	0,17%	6.823,21 €
5.5	Sonstige Investitionseinzahlungen	0,00 €	67.723,00 €	1,70%	67.723,00 €
5.6	Einzahlungen aus der Aufnahme von Investitionskrediten	0,00 €	0,00 €	0,00%	0,00 €
5.7	Zunahme VB und Abnahme Ford. ggü der VG aus Liqui.krediten	0,00 €	0,00 €	0,00%	0,00 €
5.8	Einzahlungen aus durchlaufenden Geldern	0,00 €	-711,55 €	-0,02%	-711,55 €
<b>Summe Einzahlungen</b>		<b>3.870.820,00 €</b>	<b>3.988.949,35 €</b>	<b>100,00%</b>	<b>118.129,35 €</b>

Auszahlungen					
5.9	Summe der ordentlichen Auszahlungen	3.672.280,00 €	3.332.394,25 €	83,54%	-339.885,75 €
5.10	Außerordentliche Auszahlungen	0,00 €	0,00 €	0,00%	0,00 €
5.11	Auszahlungen für immaterielle Vermögensgegenstände	0,00 €	0,00 €	0,00%	0,00 €
5.12	Auszahlungen für Sachanlagen	0,00 €	144.895,10 €	3,63%	144.895,10 €
5.13	Auszahlungen für Finanzanlagen	0,00 €	0,00 €	0,00%	0,00 €
5.14	Sonstige Investitionsauszahlungen	0,00 €	355.075,84 €	8,90%	355.075,84 €
5.15	Auszahlungen zur Tilgung von Investitionskrediten	93.700,00 €	45.000,00 €	1,13%	-48.700,00 €
5.16	Abnahme VB und Zunahme Ford. ggü der VG aus Liqui.krediten	104.840,00 €	111.148,11 €	2,79%	6.308,11 €
5.17	Auszahlungen aus durchlaufenden Geldern	0,00 €	436,05 €	0,01%	436,05 €
<b>Summe Auszahlungen</b>		<b>3.870.820,00 €</b>	<b>3.988.949,35 €</b>	<b>100,00%</b>	<b>118.129,35 €</b>

<b>Differenz Ein- / Auszahlungen</b>	<b>0,00 €</b>	<b>0,00 €</b>		<b>0,00 €</b>
--------------------------------------	---------------	---------------	--	---------------

Im Gegensatz zur Ergebnisrechnung, die die sollmäßige Abwicklung der laufenden Geschäftsvorfälle abbildet, beinhaltet die Finanzrechnung alle zahlungswirksamen Vorgänge. Offene Forderungen und Verbindlichkeiten werden hier nicht abgebildet. Diese werden in der Bilanz ausgewiesen.

## Größere Änderungen gegenüber der Planaufstellung

zu 5.1 Es handelt sich hierbei um die kassenmäßige Abbildung der Veränderungen in der Ergebnisrechnung (s. Erläuterungen zu Punkt 4).  
und 5.9

zu 5.3 Siehe Punkt 6 "Darstellung der Investitionsmaßnahmen"  
bis 5.5

zu 5.6 Im Jahr 2023 musste kein neues Investitionsdarlehen aufgenommen werden.

zu 5.7 Im Jahr 2023 wurden für die Ortsgemeinde Bolanden Auszahlungen in Höhe von insgesamt 3.877.801,24 € über die Verbandsgemeindekasse  
und 5.16 getätigt. An Einzahlungen konnten 3.988.949,35 € verbucht werden. Im Saldo ergibt sich somit ein Überschuss in Höhe von 111.148,11 €  
Der Stand der Forderungen gegenüber der Verbandsgemeinde Kirchheimbolanden aus Krediten zur Liquiditätssicherung erhöht sich somit auf  
insgesamt 1.195.998,34 € zum 31.12.2023 (Stand 31.12.2022: 1.084.850,23 €).

zu 5.8 Hierin enthalten sind Beträge zur Abwicklung von alten und neuen Überzahlungen, die keiner offenen Forderung zugeordnet werden konnten  
und somit eine Verbindlichkeit an den jeweiligen Einzahler darstellen (-1.231,87 €). Weiterhin sind hier Neueinzahlungen auf Mietkautionen  
ausgewiesen (520,00 € zuzüglich 0,32 € Zinsen).

zu 5.11 Siehe Punkte 6 "Darstellung der Investitionsmaßnahmen"  
bis 5.14

zu 5.15 Die Auszahlungen zur Tilgung von Investitionskrediten beinhalten lediglich die ordentlichen Schuldentilgungen in Höhe von 45.000 €.  
Die Investitionskredite haben zum 31.12.2023 einen Stand in Höhe von 775.000 €.

### Entwicklung der Investitionskredite

	2018	2019	2020	2021	2022	2023
Stand 31.12.Vorjahr	309.500,00	276.250,00	504.000,00	475.500,00	997.000,00	820.000,00
Neuaufnahme	0,00	350.000,00	0,00	550.000,00	0,00	0,00
Tilgung	33.250,00	122.250,00	28.500,00	28.500,00	177.000,00	45.000,00
Stand 31.12.lfd Jahr	<b>276.250,00</b>	<b>504.000,00</b>	<b>475.500,00</b>	<b>997.000,00</b>	<b>820.000,00</b>	<b>775.000,00</b>
Einwohner 30.06.	2.425	2.417	2.426	2.471	2.469	2.427
Pro-Kopf-Verschuldung	<b>113,92</b>	<b>208,52</b>	<b>196,00</b>	<b>403,48</b>	<b>332,12</b>	<b>319,32</b>

zu 5.17 Auszahlungen aus durchlaufenden Geldern haben sich im Jahr 2023 in Höhe von insgesamt 436,05 € ergeben.  
Es handelt sich hierbei um die Rückzahlung von Mietkautionen aufgrund Auszug von Mietern.

## 6. Darstellung der Investitionsmaßnahmen

### 1. Einzahlungen

Einzahlungsarten	Maßnahme Nr.	Ansatz	Ermächtigung	Kassenrest	Einzahlungen	Kassenrest Ermächtigung
Bauplatzverkaufserlöse	6	0,00		67.723,00	67.723,00	
Zinslos gestundete Erschließungsbeiträge	27	0,00		9.715,48		-9.715,48 Abgang KER
Landeszuweisung (DE) / Neugestaltung Ortsmitte	39	0,00		178.500,00	45.000,00	133.500,00 KER
Eigenleistungen und Spenden / Neugest. Ortsmitte	39	48.700,00			17.332,35	
Grabnutzungsentgelte / Friedhof	100	0,00 0,00		934,02	875,23 5.947,98	58,79 KER 419,05 KER
Summe Investitionen Einnahmen		48.700,00	0,00	256.872,50	136.878,56	133.977,84 KER
Kredite für Investitionen	99		70.000,00			-70.000,00 E-
Gesamtsumme		48.700,00	70.000,00	256.872,50	136.878,56	

## 2. Auszahlungen

Auszahlungsarten	Maßnahme Nr.	Ansatz	Ermächtigung	Kassenrest	Auszahlungen	Kassenrest Ermächtigung
Erwerb von unbebauten Grundstücken	5	0,00			28.863,85	
Erwerb von Bauerwartungsland	8		678.142,36		355.075,84	243.661,98 Ealt -79.404,54 E-
Auszahlungen für Fahrzeuge etc. / Fuhrpark	3		11.113,66		9.464,49	1.649,17 Ealt
Bewegliches Anlagevermögen / Kita Weierhof	18		8.366,43		3.117,80	5.248,63 Ealt
Baumaßnahmen / Kita Weierhof	18		97.256,54			97.256,54 Ealt
Bewegliches Anlagevermögen / Kita Bolanden	34		10.000,00			10.000,00 Ealt
Erschließung NBG "In der Halle"	29		100.000,00			100.000,00 Ealt
Neugestaltung der Ortsmitte Bolanden	39		344.977,00		103.448,96	231.477,30 Ealt 10.050,74 KAR
Erweiterung der Straßenbeleuchtung	17		6.000,00		0,00	6.000,00 Ealt
Baumaßnahmen / Friedhof	36		10.000,00			10.000,00 Ealt
Summe Investitionen Ausgaben		0,00	1.265.855,99	0,00	499.970,94	10.050,74 KAR
AO-Tilgung von Krediten	99		2.126,96			-2.126,96 E-
		48.700,00			0,00	
Gesamtsumme		48.700,00	1.267.982,95	0,00	499.970,94	705.293,62 Erm.

## 7. Übersicht über Anlagen im Bau

Maßnahme / Bezeichnung	Jahr	Ausgaben	Einnahmen
		abgeschlossen Anlage im Bau (AiB)	abgeschlossen Anzahlungen auf Sopo
<b>8 Erwerb von Bauerwartungsland</b>	<b>1.1.4.29</b>		
<u>Grunderwerb</u>	2018	20.755,58 €	
	2019	1.102,06 €	
	2023	355.075,84 €	
		<b>376.933,48 €</b>	
<b>18 Bewegliches Anlagevermögen / Kita Weierhof</b>	<b>3.6.5.20</b>		
<u>Zuwendungen von Privaten Unternehmen (Restbetrag)</u>	2017		<b>3.366,43 €</b>
<b>32 Baumaßnahmen / Kindertagesstätte Weierhof</b>	<b>3.6.5.20</b>		
<u>Erweiterung der Kita Weierhof</u>	2020	2.465,00 €	
	2021	278,46 €	
		<b>2.743,46 €</b>	
<b>39 Neugestaltung der Ortsmitte Bolanden</b>	<b>5.4.1.11</b>		
<u>Baumaßnahmen</u>	2020	2.023,00 €	
	2023	113.499,70 €	
		<b>115.522,70 €</b>	
<u>Landeszuweisung (Dorferneuerung)</u>	2021		<b>178.500,00 €</b>
<u>Eigenleistungen</u>	2023		<b>17.332,35 €</b>
	<b>Summen</b>	<b>495.199,64 €</b>	<b>199.198,78 €</b>

## 8. Zweckgebundene Sonderposten / Verbindlichkeiten

	Konto	Stand Beginn 2023	Zugang 2023	Abgang 2023	Stand Ende 2023
Sonderposten für Feldwegeunterhaltung	AN0038456	100.026,86 €	831,07 €		<b>100.857,93 €</b>
Mietkaution / Gerh.-Hauptm.-Str. 1, EG mitte	7303	436,04 €	0,01 €	436,05 €	<b>0,00 €</b>
Mietkaution / Gerh.-Hauptm.-Str. 1, EG mitte	7303	0,00 €	520,02 €		<b>520,02 €</b>
Mietkaution / Gerh.-Hauptm.-Str. 1, OG mitte	7303	350,19 €	0,04 €		<b>350,23 €</b>
Mietkaution / K'bol. Str. 1 b, EG rechts	7303	404,10 €	0,04 €		<b>404,14 €</b>
Mietkaution / K'bol. Str. 1 b, 1. OG mitte	7303	396,05 €	0,04 €		<b>396,09 €</b>
Mietkaution / K'bol. Str. 1 b, 1. OG rechts	7303	466,33 €	0,05 €		<b>466,38 €</b>
Mietkaution / Spießstr. 44, EG mitte	7303	336,19 €	0,03 €		<b>336,22 €</b>
Mietkaution / Spießstr. 44, 1. OG rechts	7303	500,03 €	0,05 €		<b>500,08 €</b>
Mietkaution / Spießstr. 44, 1. OG links	7303	400,37 €	0,04 €		<b>400,41 €</b>
	<b>Gesamt:</b>	<b>103.316,16 €</b>	<b>1.351,39 €</b>	<b>436,05 €</b>	<b>104.231,50 €</b>

## 9. Chancen und Risiken

Gemäß § 49 Abs. 4 Nr. 2 GemHVO ist auch auf die Chancen und Risiken für die künftige Entwicklung der Gemeinde einzugehen.

Das Land Rheinland-Pfalz hat aufgrund der Entscheidungen des Verfassungsgerichtshofes RLP den kommunalen Finanzausgleich neu geregelt. Allerdings gab es eine Verbesserung der kommunalen Finanzausstattung nur bei den Kreisen und kreisfreien Städten. Bei den verbandsfreien bzw. kreisangehörigen Gemeinden oder Städten kamen keine positiven Änderungen an. Hier müsste unbedingt auch eine bessere Finanzausstattung die Ortsgemeinden erfolgen.

Zu den möglichen Risiken gehört insbesondere die weiterhin bestehende Gefahr einer Verschlechterung der wirtschaftlichen Lage durch Stagnation bzw. Rückgang bei der allgemeinen Wirtschaftsentwicklung.

Bezüglich der laufenden Tendenz im Bereich der Verbindlichkeiten der Gemeinde besteht das Risiko einer weiter zunehmenden Kreditbelastung, sowohl im konsumtiven, als auch im investiven Bereich. Allerdings könnte sich der Gestaltungs- und Handlungsspielraum der Gemeinde durch die aktuelle Leitzinssenkung der Europäische Zentralbank etwas verbessern, da sie sich indirekt auch auf die Entwicklung der Bauzinsen auswirkt.

Als größere Projekte sind aktuell die Ausweisung eines neuen Baugebietes und Baumaßnahmen der Kindertagesstätten vorgesehen. Die Neugestaltung der Ortsmitte Bolanden wurde im vergangenen Jahr abgeschlossen.

Kirchheimbolanden, 7. Juli 2025

Verbandsgemeindeverwaltung

gez. Wienpahl

(Wienpahl)  
Bürgermeisterin

Im Auftrag:

gez. Bohley

(Bohley)  
Abteilungsleiter

F.d.R.d.A.

gez. Billenstein

(Billestein A.)  
Finanzabteilung



**Kreditliste zum 30.12.2023**

Gedruckt mit Lizenz 0475 für Verb.-Gem. Kirchheimbolanden

Kred.-Geber: alle

Währung: €

Kreditgeber Kreditnummer	Lfd. Nr.	Vertragsnummer	Zinsbindung bis	Nominalbetrag	Zinssatz (%)	Restschuld	in % von Nominal	letzte Fälligkeit am
<b>1223</b>	<b><u>Sparkasse Donnersberg</u></b>							
600192926	02	600 192 926	09.12.2028	550.000,00	3,700	495.000,00	90,00	30.12.2041
Summe Kreditgeber:				<b>550.000,00</b>		<b>495.000,00</b>	<b>90,00</b>	
<b>1290</b>	<b><u>Volksbank Alzey-Worms</u></b>							
3410064943	03	34 100649 43	17.12.2028	350.000,00	3,590	280.000,00	80,00	30.12.2039
Summe Kreditgeber:				<b>350.000,00</b>		<b>280.000,00</b>	<b>80,00</b>	
Summe Mandant:				<b>900.000,00</b>		<b>775.000,00</b>	<b>86,11</b>	

# **Plan-Ist-Auswertung**

nach Buchungsstellen

zum 31.12.2023

## Doppischer Produktplan 2023 Rechnung

## Gesamthaushalt

Gesamtergebnisplan neu

		Gesamt-Ansatz HHJ 2023	Rechnungsergebnis is HHJ 2023	Vergleich Ansatz/RE HHJ 2023
E 1	Steuern und ähnliche Abgaben	2.237.970,00	2.324.655,77	86.685,77
6.1.1.00.401100	Grundsteuer A	15.000,00	14.949,61	-50,39
6.1.1.00.401200	Grundsteuer B	271.000,00	275.976,78	4.976,78
6.1.1.00.401300	Gewerbsteuer	250.000,00	371.656,29	121.656,29
6.1.1.00.402100	Gemeindeanteil an der Einkommensteuer	1.498.920,00	1.464.626,28	-34.293,72
6.1.1.00.402200	Gemeindeanteil an der Umsatzsteuer	20.780,00	20.866,23	86,23
6.1.1.00.403300	Hundesteuer	14.000,00	14.560,00	560,00
6.1.1.00.405210	Ausgleichsleistungen nach § 21 LFAG	168.270,00	162.020,58	-6.249,42
E 2	Zuwendungen, allgemeine Umlagen und sonstige Transfererträge	1.450.860,00	1.365.534,05	-85.325,95
1.1.2.00.414429	Förderbetrag vom Land nach BRSG	0,00	0,00	0,00
1.1.4.21.414430	Zuweisungen und Zuschüsse / Gden. und GV	0,00	0,00	0,00
1.1.4.21.415100	Erträge aus der Auflösung von Sonderposten aus Zuwendungen	1.940,00	1.811,03	-128,97
1.1.4.23.414429	Förderbetrag vom Land nach BRSG	0,00	28,70	28,70
1.1.4.23.415100	Erträge aus der Auflösung von Sonderposten aus Zuwendungen	9.300,00	8.386,48	-913,52
1.1.4.29.415100	Erträge aus der Auflösung von Sonderposten aus Zuwendungen	1.170,00	1.172,03	2,03
1.1.4.30.415100	Erträge aus der Auflösung von Sonderposten aus Zuwendungen	20,00	16,11	-3,89
2.8.1.00.414900	Zuschüsse für lfd. Zwecke von Privatpersonen und Vereinen	0,00	0,00	0,00
3.6.5.20.414410	Bundeszuweisung für Schwerpunkt-Kitas Sprache & Integration	12.500,00	12.498,00	-2,00
3.6.5.20.414420	Landeszuweisungen für Kindertagesstätte	0,00	0,00	0,00
3.6.5.20.414429	Förderbetrag vom Land nach BRSG	0,00	1.206,41	1.206,41
3.6.5.20.414430	Personalkostenzuschüsse vom Kreis	583.000,00	489.125,00	-93.875,00
3.6.5.20.414431	Kreiszuweisungen für Kindertagesstätte	5.000,00	0,00	-5.000,00
3.6.5.20.414900	Spenden und sonstige Erlöse für die Kita	1.000,00	456,34	-543,66
3.6.5.20.415100	Erträge aus der Auflösung von Sonderposten aus Zuwendungen	7.560,00	7.240,08	-319,92
3.6.5.24.414431	Kreiszuweisungen für Kindertagesstätte	0,00	0,00	0,00
3.6.5.24.415100	Erträge aus der Auflösung von Sonderposten aus Zuwendungen	2.500,00	2.500,00	0,00
3.6.6.13.414900	Zuschüsse für lfd. Zwecke von Privatpersonen und Vereinen	0,00	0,00	0,00
3.6.6.13.415100	Erträge aus der Auflösung von Sonderposten aus Zuwendungen	1.050,00	1.052,13	2,13
3.6.6.14.415100	Erträge aus der Auflösung von Sonderposten aus Zuwendungen	0,00	0,00	0,00
4.2.4.10.414430	Betriebskostenzuschuss der VG	500,00	600,00	100,00
4.2.4.10.415100	Erträge aus der Auflösung von Sonderposten aus Zuwendungen	11.450,00	11.451,44	1,44
4.2.4.11.414410	Zuweisung vom Bund für lfd. Zwecke	0,00	0,00	0,00
4.2.4.11.414429	Förderbetrag vom Land nach BRSG	0,00	97,76	97,76
4.2.4.11.414430	Betriebskostenzuschuss der VG	5.750,00	5.750,00	0,00
5.1.1.00.414420	Landeszuweisung / Dorferneuerung	12.000,00	12.000,00	0,00
5.2.3.00.414900	Zuschüsse für lfd. Zwecke von Privatpersonen und Vereinen	0,00	0,00	0,00
5.4.1.11.414430	Zuweisungen und Zuschüsse / Gden. und GV	0,00	0,00	0,00
5.4.1.11.415100	Erträge aus der Auflösung von Sonderposten aus Zuwendungen	69.290,00	67.320,48	-1.969,52
5.4.1.12.415100	Erträge aus der Auflösung von Sonderposten aus Zuwendungen	1.020,00	692,53	-327,47

## Doppischer Produktplan 2023 Rechnung

## Gesamthaushalt

Gesamtergebnisplan neu

		Gesamt-Ansatz HHJ 2023	Rechnungsergebn is HHJ 2023	Vergleich Ansatz/RE HHJ 2023
5.4.1.13.415100	Erträge aus der Auflösung von Sonderposten aus Zuwendungen	90,00	89,42	-0,58
5.5.3.10.414410	Bundeszulassung für Kriegsgräber	130,00	132,25	2,25
5.5.3.10.414429	Förderbetrag vom Land nach BRSG	0,00	7,18	7,18
5.5.3.10.415100	Erträge aus der Auflösung von Sonderposten aus Zuwendungen	4.630,00	4.632,49	2,49
5.5.5.10.414410	Zuweisungen vom Bund / Gemeindewald	0,00	19.502,00	19.502,00
5.5.5.10.414420	Zuweisungen vom Land / Gemeindewald	700,00	700,00	0,00
5.5.5.90.414430	Zuweisungen und Zuschüsse / Gden. und GV	0,00	0,00	0,00
5.5.5.90.415100	Erträge aus der Auflösung von Sonderposten aus Zuwendungen	51.370,00	43.994,69	-7.375,31
5.7.3.10.415100	Erträge aus der Auflösung von Sonderposten aus Zuwendungen	26.450,00	26.453,73	3,73
5.7.3.20.414429	Förderbetrag vom Land nach BRSG	0,00	101,76	101,76
5.7.3.20.415100	Erträge aus der Auflösung von Sonderposten aus Zuwendungen	2.400,00	2.405,65	5,65
5.7.3.70.415100	Erträge aus der Auflösung von Sonderposten aus Zuwendungen	100,00	103,10	3,10
5.7.3.90.415100	Erträge aus der Auflösung von Sonderposten aus Zuwendungen	40,00	45,26	5,26
6.1.1.00.411100	Schlüsselzuweisungen	639.900,00	643.962,00	4.062,00
6.1.1.00.411300	Zuweisungen für Stationierungsgemeinden und zentrale Orte	0,00	0,00	0,00
6.1.1.00.413200	Allgemeine Zuweisungen vom Land	0,00	0,00	0,00
E 3	Erträge der sozialen Sicherung	0,00	0,00	0,00
3.1.1.10.423200	Erstattung Gde. anteile am Sozialhilfeaufwand (Altfälle)	0,00	0,00	0,00
E 4	Öffentlich-rechtliche Leistungsentgelte	163.410,00	157.677,37	-5.732,63
3.6.5.20.432100	Benutzungsgebühren / Kindertagesstätte	0,00	4.342,02	4.342,02
3.6.5.20.434100	Kostenersatz für Mittagessen	28.000,00	25.815,00	-2.185,00
3.6.5.24.432110	Benutzungsgebühren / Gemeinderaum	0,00	0,00	0,00
5.4.1.11.437100	Erträge aus der Auflösung von Sopo für Beiträge und ähnliche Entgelte	110.610,00	103.140,66	-7.469,34
5.4.1.12.437100	Erträge aus der Auflösung von Sopo für Beiträge und ähnliche Entgelte	1.320,00	457,76	-862,24
5.5.3.10.432240	Benutzungsgebühren für das Bestattungswesen	2.000,00	2.240,00	240,00
5.5.3.10.439100	Erträge aus Auflösung von SoPo für Grabnutzungsentgelte	4.280,00	5.205,33	925,33
5.5.5.90.432300	Entgelte für die Unterhaltung von Wirtschaftswegen	4.000,00	4.020,18	20,18
5.5.5.90.438101	Erträge aus der Auflösung von SOPO für den Gebührenaussgleich	0,00	0,00	0,00
5.7.3.10.432100	Benutzungsgebühren / Mehrzweckhalle	10.000,00	9.370,00	-630,00
5.7.3.20.432100	Benutzungsgebühren / Bürgerhaus	2.700,00	2.761,42	61,42
5.7.3.70.432100	Benutzungsgebühren / Grillhütte	500,00	325,00	-175,00
E 5	Privatrechtliche Leistungsentgelte	142.170,00	181.673,79	39.503,79
1.1.1.30.441100	Verkaufserlöse	0,00	0,00	0,00
1.1.4.21.441200	Mieten / Mietwohngrundstücke	59.000,00	59.523,82	523,82
1.1.4.29.441200	Pachteinnahmen / unbebaute Grundstücke	3.570,00	5.738,00	2.168,00
1.1.4.29.441900	Entgelte für Dienstbarkeiten	0,00	0,00	0,00
1.1.4.29.443100	Erträge a. d. Auflösung v. Sopo f. Bauko.zuschüsse u. ähnl. Entgelte	1.500,00	1.509,72	9,72

## Doppischer Produktplan 2023 Rechnung

## Gesamthaushalt

Gesamtergebnisplan neu

		Gesamt-Ansatz HHJ 2023	Rechnungsergebn is HHJ 2023	Vergleich Ansatz/RE HHJ 2023
1.1.4.30.441200	Mieteinnahmen / Bauhof	5.400,00	5.400,00	0,00
4.2.4.10.441200	Erbbauzins (TUS und R.V. Bolanden)	10,00	10,22	0,22
5.5.5.10.441100	Einnahmen aus Holzverkauf	57.050,00	53.829,78	-3.220,22
5.5.5.10.441101	Einnahmen aus Forstnebennutzung	0,00	15,33	15,33
5.5.5.10.441200	Mieten und Pachten / Steinbruchpacht	10.230,00	50.000,00	39.770,00
5.5.5.10.441202	Jagdpacht / Gemeindewald	5.110,00	5.117,00	7,00
5.5.5.90.441900	Entgelte für Dienstbarkeiten	0,00	0,00	0,00
5.7.3.90.441200	Mieten und Pachten / Plakatanschlag	300,00	529,92	229,92
E 6	Kostenerstattungen und Kostenumlagen	38.800,00	45.308,65	6.508,65
1.1.2.00.442430	Kostenerstattungen / Gden. und GV	500,00	0,00	-500,00
1.1.4.21.442900	Kostenerstattungen von übrigen Bereichen	0,00	123,76	123,76
1.1.4.29.442900	Kostenerstattungen von übrigen Bereichen	0,00	0,00	0,00
3.6.5.20.442900	Kostenerstattungen von übrigen Bereichen	23.000,00	29.479,23	6.479,23
5.2.3.00.442900	Kostenerstattungen von übrigen Bereichen	300,00	131,04	-168,96
5.4.1.11.442900	Kostenerstattungen von übrigen Bereichen	0,00	0,00	0,00
5.4.1.12.442900	Kostenerstattungen von übrigen Bereichen	0,00	0,00	0,00
5.5.3.10.442900	Kostenerstattungen von übrigen Bereichen	8.000,00	9.788,55	1.788,55
5.5.5.10.442420	Kostenerstattungen vom Land	0,00	0,00	0,00
5.7.3.10.442900	Kostenerstattungen von übrigen Bereichen	7.000,00	5.786,07	-1.213,93
5.7.3.20.442430	Kostenerstattungen / Gden. und GV	0,00	0,00	0,00
E 7	Sonstige laufende Erträge	98.300,00	131.404,43	33.104,43
1.1.1.40.466140	Erträge aus der Auflösung von Ehrensoldrückstellungen (VE)	1.300,00	0,00	-1.300,00
1.1.1.40.466147	Erträge aus der Auflösung von Ehrensoldrückstellungen (aktive Ehrenbeamte)	0,00	0,00	0,00
1.1.2.00.466146	Erträge aus der Auflösung von sonstigen Rückstellungen	0,00	0,00	0,00
1.1.4.21.462700	Versicherungserstattungen	0,00	3.986,50	3.986,50
1.1.4.21.462900	Sonstige Schadenersatzleistungen und Erträge	0,00	0,00	0,00
1.1.4.23.461140	Verkaufserlöse / BGA unter 1.000 € netto	0,00	0,00	0,00
1.1.4.29.462900	Sonstige Schadenersatzleistungen und Erträge	0,00	0,00	0,00
1.1.6.00.462200	Verspätungszuschlag	0,00	2.225,00	2.225,00
3.6.5.20.462700	Versicherungserstattungen	0,00	0,00	0,00
4.2.4.10.462700	Versicherungserstattungen	0,00	0,00	0,00
5.2.3.00.462700	Versicherungserstattungen	0,00	0,00	0,00
5.4.1.11.462700	Versicherungserstattungen	0,00	0,00	0,00
5.4.1.11.462900	Sonstige Schadenersatzleistungen und Erträge	0,00	0,00	0,00
5.4.1.11.466110	Erträge aus der Auflösung von Wertbericht. auf Forderungen	0,00	4.867,46	4.867,46
5.4.1.12.462900	Sonstige Schadenersatzleistungen und Erträge	0,00	0,00	0,00
5.4.1.50.462500	Konzessionsabgaben / Strom	67.000,00	76.684,81	9.684,81
5.4.1.50.462501	Konzessionsabgaben / Gas	4.000,00	10.437,60	6.437,60

## Doppischer Produktplan 2023 Rechnung

## Gesamthaushalt

Gesamtergebnisplan neu

		Gesamt-Ansatz HHJ 2023	Rechnungsergebnis is HHJ 2023	Vergleich Ansatz/RE HHJ 2023
5.4.1.50.462502	Konzessionsabgaben / Wasser	26.000,00	29.047,01	3.047,01
5.4.1.50.462900	Sonstige Schadenersatzleistungen und Erträge	0,00	2.161,94	2.161,94
5.5.3.10.462700	Versicherungserstattungen	0,00	0,00	0,00
5.5.5.10.466210	Erträge aus Zuschreibungen des Sachanlagevermögens	0,00	0,00	0,00
5.7.3.10.462700	Versicherungserstattungen	0,00	0,00	0,00
5.7.3.10.462900	Sonstige Schadenersatzleistungen und Erträge	0,00	0,00	0,00
5.7.3.20.462700	Versicherungserstattungen	0,00	0,00	0,00
5.7.3.20.462900	Sonstige Schadenersatzleistungen und Erträge	0,00	0,00	0,00
6.1.2.00.466110	Erträge aus der Auflösung von Wertbericht. auf Forderungen	0,00	1.994,11	1.994,11
<b>E 8</b>	<b>Summe der laufenden Erträge aus Verwaltungstätigkeit</b>	<b>4.131.510,00</b>	<b>4.206.254,06</b>	<b>74.744,06</b>
<b>E 9</b>	<b>Personal- und Versorgungsaufwendungen</b>	<b>895.880,00</b>	<b>815.897,18</b>	<b>-79.982,82</b>
1.1.1.40.501100	Aufwandsentschädigung / Bürgermeister	21.550,00	21.152,13	-397,87
1.1.1.40.501200	Aufwandsentschädigung / Beigeordnete	3.080,00	3.596,07	516,07
1.1.1.40.507910	Ehrensoldrückstellungen (aktive Ehrenbeamte)	6.500,00	8.328,00	1.828,00
1.1.1.40.511300	Ehrensold	0,00	0,00	0,00
1.1.1.40.517100	Ehrensoldrückstellungen (VE)	0,00	0,00	0,00
1.1.2.00.501900	Aufwandsentschädigung / ehrenamtliche Tätigkeit	0,00	0,00	0,00
1.1.2.00.502210	Dienstbezüge / Beschäftigte	103.310,00	99.018,61	-4.291,39
1.1.2.00.502220	Leistungszulagen Beschäftigte	2.050,00	1.961,00	-89,00
1.1.2.00.503200	Beiträge Versorgungskassen / Beschäftigte	8.660,00	6.887,74	-1.772,26
1.1.2.00.504200	Beiträge ges. Soz.vers. / Beschäftigte	23.170,00	20.796,31	-2.373,69
1.1.2.00.505200	Beihilfen, Unterstützungen und dgl. / Beschäftigte	520,00	0,00	-520,00
1.1.2.00.506200	Personalnebenaufwendungen / Beschäftigte	210,00	159,60	-50,40
1.1.2.00.508201	Zuschreibung zu sonstigen Rückstellungen	0,00	7.651,90	7.651,90
1.1.2.00.509100	Pauschalierte Lohnsteuer	1.480,00	404,67	-1.075,33
1.1.4.23.502210	Dienstbezüge / Beschäftigte	6.150,00	5.632,06	-517,94
1.1.4.23.502220	Leistungszulagen Beschäftigte	160,00	117,14	-42,86
1.1.4.23.503200	Beiträge Versorgungskassen / Beschäftigte	620,00	415,62	-204,38
1.1.4.23.504200	Beiträge ges. Soz.vers. / Beschäftigte	1.450,00	1.274,03	-175,97
1.1.4.23.509100	Pauschalierte Lohnsteuer	100,00	0,00	-100,00
2.7.2.00.501900	Aufwandsentschädigung / Büchereileitung	720,00	416,64	-303,36
2.7.2.00.504900	Beiträge ges. Soz.vers. / Sonstige	220,00	117,60	-102,40
2.7.2.00.509100	Pauschalierte Lohnsteuer	10,00	0,00	-10,00
3.6.5.20.502210	Dienstbezüge / Beschäftigte	517.650,00	468.656,48	-48.993,52
3.6.5.20.502220	Leistungszulagen Beschäftigte	10.800,00	8.196,76	-2.603,24
3.6.5.20.503200	Beiträge Versorgungskassen / Beschäftigte	42.050,00	34.474,51	-7.575,49
3.6.5.20.504200	Beiträge ges. Soz.vers. / Beschäftigte	109.700,00	94.797,92	-14.902,08

## Doppischer Produktplan 2023 Rechnung

## Gesamthaushalt

Gesamtergebnisplan neu

		Gesamt-Ansatz HHJ 2023	Rechnungsergebnis is HHJ 2023	Vergleich Ansatz/RE HHJ 2023
3.6.5.20.505200	Beihilfen, Unterstützungen und dgl. / Beschäftigte	570,00	0,00	-570,00
3.6.5.20.506200	Personalnebenaufwendungen / Beschäftigte	570,00	163,50	-406,50
3.6.5.20.509100	Pauschalierte Lohnsteuer	6.150,00	711,28	-5.438,72
4.2.4.11.502210	Dienstbezüge / Beschäftigte	10.150,00	9.625,87	-524,13
4.2.4.11.502220	Leistungszulagen Beschäftigte	210,00	141,65	-68,35
4.2.4.11.503200	Beiträge Versorgungskassen / Beschäftigte	820,00	1.044,11	224,11
4.2.4.11.504200	Beiträge ges. Soz.vers. / Beschäftigte	2.260,00	1.814,34	-445,66
4.2.4.11.509100	Pauschalierte Lohnsteuer	160,00	0,00	-160,00
5.5.3.10.502210	Dienstbezüge / Beschäftigte	1.550,00	1.407,96	-142,04
5.5.3.10.502220	Leistungszulagen Beschäftigte	50,00	29,28	-20,72
5.5.3.10.503200	Beiträge Versorgungskassen / Beschäftigte	140,00	103,88	-36,12
5.5.3.10.504200	Beiträge ges. Soz.vers. / Beschäftigte	360,00	318,55	-41,45
5.5.3.10.509100	Pauschalierte Lohnsteuer	20,00	0,00	-20,00
5.7.3.10.502210	Dienstbezüge / Beschäftigte	0,00	2.604,00	2.604,00
5.7.3.10.502220	Leistungszulagen Beschäftigte	0,00	0,00	0,00
5.7.3.10.503200	Beiträge Versorgungskassen / Beschäftigte	0,00	201,81	201,81
5.7.3.10.504200	Beiträge ges. Soz.vers. / Beschäftigte	0,00	534,53	534,53
5.7.3.10.509100	Pauschalierte Lohnsteuer	0,00	0,00	0,00
5.7.3.20.502210	Dienstbezüge / Beschäftigte	9.550,00	10.018,93	468,93
5.7.3.20.502220	Leistungszulagen Beschäftigte	210,00	147,43	-62,57
5.7.3.20.503200	Beiträge Versorgungskassen / Beschäftigte	770,00	1.086,86	316,86
5.7.3.20.504200	Beiträge ges. Soz.vers. / Beschäftigte	2.050,00	1.888,41	-161,59
5.7.3.20.509100	Pauschalierte Lohnsteuer	130,00	0,00	-130,00
E 10	Aufwendungen für Sach- und Dienstleistungen	680.010,00	424.938,91	-255.071,09
1.1.1.30.523800	GWG, sonstige Gebrauchsgegenstände (unter 410 € netto)	0,00	0,00	0,00
1.1.1.40.523800	GWG, sonstige Gebrauchsgegenstände (unter 410 € netto)	6.000,00	5.852,66	-147,34
1.1.1.40.524900	Sonstige Aufwendungen für Sachleistungen	1.000,00	861,94	-138,06
1.1.2.00.523700	Unterhaltung BGA / Personal	0,00	0,00	0,00
1.1.2.00.524900	Sonstige Aufwendungen für Sachleistungen	500,00	626,00	126,00
1.1.4.21.523130	Unterhaltung / Mietwohngrundstücke	50.000,00	9.697,19	-40.302,81
1.1.4.21.523200	Heizkosten / Mietwohngrundstücke	3.000,00	3.361,37	361,37
1.1.4.21.523202	Stromkosten / Mietwohngrundstücke	2.500,00	1.677,61	-822,39
1.1.4.21.523203	Abgaben / Mietwohngrundstücke	13.000,00	12.802,26	-197,74
1.1.4.21.523700	Unterhaltung BGA	0,00	0,00	0,00
1.1.4.23.523130	Unterhaltung / Rathaus	1.000,00	1.707,33	707,33
1.1.4.23.523200	Heizkosten / Rathaus	4.000,00	2.024,28	-1.975,72
1.1.4.23.523202	Stromkosten / Rathaus	750,00	1.039,98	289,98
1.1.4.23.523203	Abgaben / Rathaus	250,00	279,65	29,65
1.1.4.23.523700	Unterhaltung BGA / Rathaus	200,00	89,12	-110,88

## Doppischer Produktplan 2023 Rechnung

## Gesamthaushalt

Gesamtergebnisplan neu

		Gesamt-Ansatz HHJ 2023	Rechnungsergebnis is HHJ 2023	Vergleich Ansatz/RE HHJ 2023
1.1.4.23.523800	GWG, sonstige Gebrauchsgegenstände (unter 410 € netto)	400,00	329,20	-70,80
1.1.4.23.524700	Sonstige Verbrauchsmittel	100,00	0,00	-100,00
1.1.4.29.523110	Unterhaltung / unbebaute Grundstücke	8.500,00	636,23	-7.863,77
1.1.4.29.523203	Abgaben / unbebaute Grundstücke	4.500,00	4.473,22	-26,78
1.1.4.30.523130	Unterhaltung / Bauhof	2.000,00	55,26	-1.944,74
1.1.4.30.523202	Stromkosten / Bauhof	600,00	232,59	-367,41
1.1.4.30.523203	Abgaben / Bauhof	800,00	859,38	59,38
1.1.4.30.523510	Wartungs- und Instandsetzungskosten / Fuhrpark	4.000,00	9.956,93	5.956,93
1.1.4.30.523520	Betriebs- und Schmierstoffe / Fuhrpark	4.500,00	3.825,29	-674,71
1.1.4.30.523700	Unterhaltung BGA	3.000,00	3.924,53	924,53
1.1.4.30.523800	GWG, sonstige Gebrauchsgegenstände (unter 410 € netto)	1.000,00	1.189,24	189,24
1.1.4.30.523801	GWG, sonstige Gebrauchsgegenstände (410 € bis 1000 € netto)	1.000,00	549,00	-451,00
1.1.4.30.524400	Materialbeschaffungen	500,00	961,14	461,14
1.1.4.30.524700	Sonstige Verbrauchsmittel	500,00	811,24	311,24
1.2.1.00.524900	Aufwendungen für Wahlen	0,00	0,00	0,00
2.8.1.00.523801	GWG, sonstige Gebrauchsgegenstände (410 € bis 1000 € netto)	0,00	0,00	0,00
2.8.1.00.524900	Aufwendungen für Heimat- und Brauchtumspflege	500,00	1.042,39	542,39
2.8.1.00.524904	Aufwendungen für Ortsverschönerung	2.000,00	1.425,26	-574,74
2.8.1.00.524905	Aufwendungen für Seniorenbetreuung	2.500,00	0,00	-2.500,00
3.6.5.20.523130	Unterhaltung / Kindertagesstätte Weierhof	5.000,00	2.456,17	-2.543,83
3.6.5.20.523200	Heizkosten / Kita	5.000,00	3.497,72	-1.502,28
3.6.5.20.523202	Stromkosten / Kita	3.000,00	1.233,38	-1.766,62
3.6.5.20.523203	Abgaben / Kita	2.500,00	2.932,60	432,60
3.6.5.20.523700	Unterhaltung BGA / Kita	1.000,00	638,52	-361,48
3.6.5.20.523800	GWG, sonstige Gebrauchsgegenstände (unter 410 € netto)	1.000,00	2.736,84	1.736,84
3.6.5.20.523801	GWG, sonstige Gebrauchsgegenstände (410 € bis 1000 € netto)	1.000,00	513,60	-486,40
3.6.5.20.524200	Ausgaben für Mittagsbetreuung / Mittagessen	28.000,00	14.525,80	-13.474,20
3.6.5.20.524700	Sonstige Verbrauchsmittel	2.200,00	2.118,88	-81,12
3.6.5.20.524900	Sonstige Aufwendungen für Sachleistungen / Kita	500,00	39,16	-460,84
3.6.5.20.524901	Spiel- und Beschäftigungsmaterial	1.500,00	1.475,94	-24,06
3.6.5.20.524902	Aufwendungen / Kita!Plus	0,00	0,00	0,00
3.6.5.20.524903	Ausgaben für Sprachförderung und Bildung von Anfang an	0,00	0,00	0,00
3.6.5.20.524906	Aufwendungen / Initiative Schwerpunkt-Kitas Sprache & Integration	0,00	0,00	0,00
3.6.5.20.529200	Kosten für Gebäudereinigung durch Fremdfirma	15.000,00	13.774,31	-1.225,69
3.6.5.24.523130	Unterhaltung / Kindertagesstätte Bolanden	5.000,00	7.689,19	2.689,19
3.6.5.24.523700	Unterhaltung BGA	0,00	142,80	142,80
3.6.5.24.523800	GWG, sonstige Gebrauchsgegenstände (unter 410 € netto)	500,00	0,00	-500,00
3.6.5.24.523801	GWG, sonstige Gebrauchsgegenstände (410 € bis 1000 € netto)	1.000,00	0,00	-1.000,00



## Doppischer Produktplan 2023 Rechnung

## Gesamthaushalt

Gesamtergebnisplan neu

		Gesamt-Ansatz HHJ 2023	Rechnungsergebnis is HHJ 2023	Vergleich Ansatz/RE HHJ 2023
3.6.5.24.525430	Erstattung Personalkosten an Kreis für prot. Kita Bolanden	60.000,00	0,00	-60.000,00
3.6.5.24.525900	Erstattung Sachkosten an Kirche für Kita	30.000,00	21.571,73	-8.428,27
3.6.6.13.523110	Unterhaltung / Kinderspielplatz, Bolzplatz	2.500,00	0,00	-2.500,00
3.6.6.13.523203	Abgaben	450,00	321,74	-128,26
3.6.6.13.523700	Unterhaltung BGA	100,00	0,00	-100,00
3.6.6.13.523800	GWG, sonstige Gebrauchsgegenstände (unter 410 € netto)	100,00	0,00	-100,00
3.6.6.13.523801	GWG, sonstige Gebrauchsgegenstände (410 € bis 1000 € netto)	0,00	0,00	0,00
3.6.6.14.523130	Unterhaltung / Jugendräume Bürgerhaus und Weierhof	2.000,00	750,14	-1.249,86
3.6.6.14.523202	Stromkosten / Jugendräume	300,00	216,83	-83,17
3.6.6.14.523700	Unterhaltung BGA	50,00	0,00	-50,00
3.6.6.14.523800	GWG, sonstige Gebrauchsgegenstände (unter 410 € netto)	100,00	0,00	-100,00
4.2.4.10.523110	Unterhaltung / Sportplatz	10.000,00	0,00	-10.000,00
4.2.4.11.523130	Unterhaltung / Turnhalle	2.000,00	330,04	-1.669,96
4.2.4.11.523200	Heizkosten / Turnhalle	7.000,00	6.186,31	-813,69
4.2.4.11.523202	Stromkosten / Turnhalle	2.000,00	2.831,99	831,99
4.2.4.11.523203	Abgaben / Turnhalle	1.600,00	1.646,10	46,10
4.2.4.11.523700	Unterhaltung BGA / Turnhalle	50,00	396,03	346,03
4.2.4.11.523800	GWG, sonstige Gebrauchsgegenstände (unter 410 € netto)	50,00	13,58	-36,42
4.2.4.11.524700	Sonstige Verbrauchsmittel	300,00	142,06	-157,94
5.2.3.00.523110	Unterhaltung / Burgruine	0,00	73,99	73,99
5.2.3.00.523130	Unterhaltung / Kloster Hane	1.500,00	1.711,82	211,82
5.2.3.00.523202	Stromkosten / Kloster Hane	300,00	177,04	-122,96
5.2.3.00.523203	Abgaben / Kloster Hane	300,00	304,56	4,56
5.4.1.11.523202	Stromkosten / Marktplatz	100,00	137,74	37,74
5.4.1.11.523203	Abgaben / Marktplatz	120,00	137,52	17,52
5.4.1.11.523204	Pauschale f.d. Ableitung v. Niederschl.wasser in die Kanalisation	115.000,00	100.067,00	-14.933,00
5.4.1.11.523210	Ausbaubeiträge für Straßen, Wege, Plätze	0,00	0,00	0,00
5.4.1.11.523380	Unterhaltung / Straßen, Wege, Plätze	90.000,00	29.894,04	-60.105,96
5.4.1.11.523700	Unterhaltung BGA / Straßen, Wege, Plätze	500,00	16,95	-483,05
5.4.1.11.523800	GWG, sonstige Gebrauchsgegenstände (unter 410 € netto)	500,00	0,00	-500,00
5.4.1.12.523202	Stromkosten für Straßenbeleuchtung	12.000,00	12.915,75	915,75
5.4.1.12.523330	Unterhaltung / Straßenbeleuchtung	15.000,00	14.081,89	-918,11
5.4.1.13.523130	Unterhaltung / Buswartehallen	250,00	0,00	-250,00
5.5.3.10.523110	Unterhaltung / Friedhof	3.000,00	738,39	-2.261,61
5.5.3.10.523130	Unterhaltung / Friedhofshalle	250,00	0,00	-250,00
5.5.3.10.523202	Stromkosten / Friedhofshalle	1.500,00	1.127,56	-372,44
5.5.3.10.523203	Abgaben / Friedhof und Friedhofshalle	3.500,00	3.827,17	327,17
5.5.3.10.523700	Unterhaltung BGA / Friedhof	50,00	0,00	-50,00

## Doppischer Produktplan 2023 Rechnung

## Gesamthaushalt

Gesamtergebnisplan neu

		Gesamt-Ansatz HHJ 2023	Rechnungsergebn is HHJ 2023	Vergleich Ansatz/RE HHJ 2023
5.5.3.10.523800	GWG, sonstige Gebrauchsgegenstände (unter 410 € netto)	50,00	12,41	-37,59
5.5.3.10.524700	Sonstige Verbrauchsmittel	50,00	0,00	-50,00
5.5.3.10.529200	Grabherstellungskosten	8.000,00	8.264,55	264,55
5.5.5.10.523203	Abgaben	100,00	101,55	1,55
5.5.5.10.523900	Unterhaltung und Bewirtschaftung / Gemeindewald	2.000,00	162,89	-1.837,11
5.5.5.10.525420	Erstattung Waldarbeiterlöhne	0,00	0,00	0,00
5.5.5.10.525421	Betriebskostenbeitrag an das Land	0,00	0,00	0,00
5.5.5.10.525480	Kostenerstattungen an Landesforsten	10.200,00	8.244,00	-1.956,00
5.5.5.10.529200	Unternehmereinsatz im Gemeindewald	51.740,00	30.761,44	-20.978,56
5.5.5.90.523380	Unterhaltung / Wirtschaftswege	4.000,00	2.499,00	-1.501,00
5.5.5.90.523800	GWG, sonstige Gebrauchsgegenstände (unter 410 € netto)	0,00	0,00	0,00
5.7.3.10.523130	Unterhaltung / Mehrzweckhalle	10.000,00	5.758,66	-4.241,34
5.7.3.10.523200	Heizkosten / Mehrzweckhalle	8.000,00	8.492,92	492,92
5.7.3.10.523202	Stromkosten / Mehrzweckhalle	6.000,00	8.604,30	2.604,30
5.7.3.10.523203	Abgaben / Mehrzweckhalle	6.000,00	5.869,31	-130,69
5.7.3.10.523700	Unterhaltung BGA / Mehrzweckhalle	800,00	1.646,90	846,90
5.7.3.10.523800	GWG, sonstige Gebrauchsgegenstände (unter 410 € netto)	300,00	563,55	263,55
5.7.3.10.523801	GWG, sonstige Gebrauchsgegenstände (410 € bis 1000 € netto)	0,00	0,00	0,00
5.7.3.10.524700	Sonstige Verbrauchsmittel	1.500,00	1.152,71	-347,29
5.7.3.20.523130	Unterhaltung / Bürgerhaus	2.000,00	756,62	-1.243,38
5.7.3.20.523200	Heizkosten / Bürgerhaus	9.000,00	10.936,78	1.936,78
5.7.3.20.523202	Stromkosten / Bürgerhaus	3.000,00	3.505,78	505,78
5.7.3.20.523203	Abgaben / Bürgerhaus	2.000,00	1.536,21	-463,79
5.7.3.20.523700	Unterhaltung BGA / Bürgerhaus	500,00	1.560,01	1.060,01
5.7.3.20.523800	GWG, sonstige Gebrauchsgegenstände (unter 410 € netto)	150,00	173,77	23,77
5.7.3.20.523801	GWG, sonstige Gebrauchsgegenstände (410 € bis 1000 € netto)	0,00	0,00	0,00
5.7.3.20.524700	Sonstige Verbrauchsmittel	400,00	349,47	-50,53
5.7.3.70.523130	Unterhaltung / Grillhütte	500,00	105,58	-394,42
5.7.3.70.523700	Unterhaltung BGA / Grillhütte	0,00	0,00	0,00
5.7.3.90.523100	Unterhaltung / Sonstige allgemeine Einrichtungen	250,00	77,92	-172,08
5.7.3.90.523203	Abgaben / Sonstige allgemeine Einrichtungen	200,00	119,41	-80,59
E 11 Abschreibungen		400.020,00	375.872,49	-24.147,51
1.1.1.30.532200	Abschreibungen auf imm. Vermögensgegenstände / Geleisteten Zuwendungen	750,00	750,00	0,00
1.1.1.30.538500	Abschreibungen für BGA	0,00	0,00	0,00
1.1.1.40.538500	Abschreibungen für BGA	0,00	0,00	0,00
1.1.4.21.534100	Abschreibungen für Mietwohngrundstücke / Gebäude etc.	7.290,00	6.780,29	-509,71
1.1.4.21.534900	Abschreibungen für sonstige Gebäude	20,00	16,34	-3,66
1.1.4.23.534700	Abschreibungen für Rathaus / Gebäude etc.	20.000,00	14.724,26	-5.275,74

## Doppischer Produktplan 2023 Rechnung

## Gesamthaushalt

Gesamtergebnisplan neu

		Gesamt-Ansatz HHJ 2023	Rechnungsergebnis is HHJ 2023	Vergleich Ansatz/RE HHJ 2023
1.1.4.23.538500	Abschreibungen für BGA	170,00	200,92	30,92
1.1.4.29.533100	Abschreibungen auf unbebaute Grundstücke etc.	1.830,00	1.830,89	0,89
1.1.4.29.535100	Abschreibungen für Brücken etc.	1.960,00	1.953,40	-6,60
1.1.4.29.538500	Abschreibungen für BGA	0,00	0,00	0,00
1.1.4.30.534900	Abschreibungen für Bauhof / Gebäude etc.	2.230,00	2.224,55	-5,45
1.1.4.30.538100	Abschreibungen für Fahrzeuge	6.340,00	6.815,11	475,11
1.1.4.30.538200	Abschreibungen für Maschinen und techn. Anlagen	0,00	0,00	0,00
1.1.4.30.538500	Abschreibungen für BGA	1.000,00	743,27	-256,73
1.1.4.50.538500	Abschreibungen für BGA	0,00	0,00	0,00
1.2.1.00.538500	Abschreibungen für BGA	0,00	0,00	0,00
2.7.2.00.538500	Abschreibungen für BGA	0,00	0,00	0,00
2.8.1.00.538500	Abschreibungen für BGA	0,00	0,00	0,00
3.6.5.20.532200	Abschreibungen auf imm. Vermögensgegenstände / Zuwendungen	0,00	0,00	0,00
3.6.5.20.532300	Abschr. auf imm. Verm.gegenst. / Inv.kostenzuschüsse	0,00	0,00	0,00
3.6.5.20.534200	Abschreibungen für Kindertagesstätte / Gebäude etc.	8.060,00	8.056,20	-3,80
3.6.5.20.538500	Abschreibungen für BGA	3.520,00	3.163,89	-356,11
3.6.5.24.534200	Abschreibungen für Kita / Gebäude etc.	3.670,00	3.661,07	-8,93
3.6.5.24.538500	Abschreibungen für BGA	0,00	0,00	0,00
3.6.6.13.533100	Abschreibungen für Kinderspielplätze, Bolzplätze	1.180,00	1.180,14	0,14
3.6.6.13.538500	Abschreibungen für BGA	590,00	589,52	-0,48
3.6.6.14.538500	Abschreibungen für BGA	0,00	0,00	0,00
4.2.4.10.534500	Abschreibungen für Sportplatz	24.140,00	24.140,86	0,86
4.2.4.10.538500	Abschreibungen für BGA	0,00	0,00	0,00
4.2.4.11.534500	Abschreibungen Turnhalle / Gebäude etc.	3.670,00	3.663,98	-6,02
4.2.4.11.538500	Abschreibungen für BGA	60,00	57,20	-2,80
5.2.3.00.534900	Abschreibungen für sonst. Gebäude / Kloster Hane	0,00	0,00	0,00
5.4.1.11.532300	Abschr. auf imm. Verm.gegenst. / Investitionspauschale	5.650,00	5.650,70	0,70
5.4.1.11.535100	Abschreibungen für Brücken etc.	0,00	0,00	0,00
5.4.1.11.535800	Abschreibungen für Straßen, Wege, Plätze	200.030,00	190.163,66	-9.866,34
5.4.1.11.538500	Abschreibungen für BGA	0,00	461,35	461,35
5.4.1.12.535800	Abschreibungen für Straßenbeleuchtung	2.800,00	1.382,05	-1.417,95
5.4.1.12.538500	Abschreibungen für BGA	0,00	0,00	0,00
5.4.1.13.535900	Abschreibungen für Buswartehallen	410,00	406,65	-3,35
5.4.1.13.538500	Abschreibungen für BGA	0,00	0,00	0,00
5.5.3.10.534900	Abschreibungen für Friedhof / Gebäude etc.	11.740,00	11.738,18	-1,82
5.5.3.10.538500	Abschreibungen für BGA	0,00	0,00	0,00
5.5.5.90.535100	Abschreibungen für Brücken etc.	330,00	326,64	-3,36
5.5.5.90.535800	Abschreibungen für Wirtschaftswege	51.040,00	43.668,05	-7.371,95
5.5.5.90.538500	Abschreibungen für BGA	0,00	0,00	0,00

## Doppischer Produktplan 2023 Rechnung

## Gesamthaushalt

Gesamtergebnisplan neu

		Gesamt-Ansatz HHJ 2023	Rechnungsergebnis is HHJ 2023	Vergleich Ansatz/RE HHJ 2023
5.7.3.10.532300	Abschr. auf imm. Verm.gegenst. / Inv.kostenzuschüsse	440,00	438,94	-1,06
5.7.3.10.534900	Abschreibungen für Mehrzweckhalle / Gebäude etc.	31.850,00	31.849,73	-0,27
5.7.3.10.535900	Abschreibungen auf sonstige Bauten des Infrastrukturvermögens	100,00	94,29	-5,71
5.7.3.10.537100	Abschreibungen auf Kunstgegenstände	0,00	0,00	0,00
5.7.3.10.538300	Abschreibungen für Betriebsvorrichtungen	30,00	32,65	2,65
5.7.3.10.538500	Abschreibungen für BGA	3.760,00	3.757,97	-2,03
5.7.3.20.534900	Abschreibungen für Bürgerhaus / Gebäude etc.	4.360,00	4.356,38	-3,62
5.7.3.20.538500	Abschreibungen für BGA	740,00	729,59	-10,41
5.7.3.70.534900	Abschreibungen für Grillhütte / Gebäude etc.	170,00	171,85	1,85
5.7.3.70.538500	Abschreibungen für BGA	0,00	0,00	0,00
5.7.3.90.534900	Abschreibungen für sonstige allgem. Einrichtungen	10,00	10,00	0,00
5.7.3.90.535900	Abschreibungen auf sonstige Bauten des Infrastrukturvermögens	80,00	81,92	1,92
5.7.3.90.538500	Abschreibungen für BGA	0,00	0,00	0,00
E 12	Zuwendungen, Umlagen und sonstige Transferaufwendungen	2.010.360,00	2.016.344,27	5.984,27
1.1.6.00.541450	Umlage an den ehem. Gemeindekassenverband -alt-	0,00	0,00	0,00
1.1.6.00.541480	Umlage an den ehem. Gemeindekassenverband	100,00	40,41	-59,59
2.8.1.00.541900	Zuschüsse für lfd. Zwecke an Privatpersonen und Vereine	250,00	0,00	-250,00
3.6.5.24.541900	Zuschüsse für lfd. Zwecke an Prot. Kirchengemeinde	0,00	0,00	0,00
4.2.1.00.541900	Zuschüsse für lfd. Zwecke an Privatpersonen und Vereine	900,00	0,00	-900,00
4.2.4.10.541900	Zuwendungen zu den Unterhaltungskosten der Sportanlage	500,00	0,00	-500,00
6.1.1.00.543100	Gewerbesteuerumlage	24.000,00	28.519,86	4.519,86
6.1.1.00.544120	Finanzausgleichsumlage	0,00	0,00	0,00
6.1.1.00.544210	Kreisumlage	1.137.840,00	1.139.663,00	1.823,00
6.1.1.00.544230	Verbandsgemeindeumlage	846.770,00	848.121,00	1.351,00
E 13	Aufwendungen der sozialen Sicherung	0,00	0,00	0,00
E 14	Sonstige laufende Aufwendungen	85.030,00	88.948,76	3.918,76
1.1.1.30.563500	Öffentliche Bekanntmachungen	0,00	0,00	0,00
1.1.1.30.563600	Öffentlichkeitsarbeit	0,00	1.096,18	1.096,18
1.1.1.30.569300	Repräsentationsmittel	450,00	182,73	-267,27
1.1.1.30.569700	Ehrengaben / Altersjubilare	1.000,00	95,20	-904,80
1.1.1.40.561200	Aufwendungen für Aus- und Fortbildung, Umschulung	500,00	0,00	-500,00
1.1.1.40.561300	Aufwendungen für Dienstreisen / Gemeindeorgane	100,00	0,00	-100,00
1.1.1.40.569200	Verfügungsmittel	520,00	433,16	-86,84
1.1.2.00.561200	Aufwendungen für Aus- und Fortbildung, Umschulung	200,00	0,00	-200,00
1.1.2.00.561300	Aufwendungen für Dienstreisen / Gemeindearbeiter	50,00	0,00	-50,00
1.1.2.00.561400	Aufwendungen für allgemeine Betreuung der Bediensteten	350,00	0,00	-350,00
1.1.2.00.561500	Dienst- und Schutzkleidung, persönl. Ausrüstungsgegenstände	500,00	1.622,55	1.122,55
1.1.2.00.561900	Sonstige Personalnebenaufwendungen	600,00	499,19	-100,81
1.1.2.00.563400	Telefon- und Datenübertragungskosten	100,00	1,71	-98,29

## Doppischer Produktplan 2023 Rechnung

## Gesamthaushalt

Gesamtergebnisplan neu

		Gesamt-Ansatz HHJ 2023	Rechnungsergebn is HHJ 2023	Vergleich Ansatz/RE HHJ 2023
1.1.2.00.565510	Einzelwertberichtigung	0,00	-83,30	-83,30
1.1.4.21.562500	Sachverständigen-, Gerichts- und ähnliche Aufwendungen	0,00	0,00	0,00
1.1.4.21.564100	Versicherungsbeiträge	2.100,00	2.252,87	152,87
1.1.4.21.565510	Einzelwertberichtigung	0,00	0,00	0,00
1.1.4.23.562500	Sachverständigen-, Gerichts- und ähnliche Aufwendungen	0,00	0,00	0,00
1.1.4.23.563400	Telefon- und Datenübertragungskosten	650,00	573,24	-76,76
1.1.4.23.564100	Versicherungsbeiträge	150,00	152,02	2,02
1.1.4.29.562100	Pacht für Schloßberggrundstücke	50,00	51,13	1,13
1.1.4.29.562500	Sachverständigen-, Gerichts- und ähnliche Aufwendungen	0,00	0,00	0,00
1.1.4.30.562500	Sachverständigen-, Gerichts- und ähnliche Aufwendungen	0,00	0,00	0,00
1.1.4.30.564100	Versicherungsbeiträge	2.400,00	1.805,94	-594,06
1.1.4.30.568200	Kraftfahrzeugsteuer / Fuhrpark	600,00	543,00	-57,00
1.1.4.50.563100	Büromaterial / sonst. zentr. Dienste	150,00	268,67	118,67
1.1.4.50.563200	Bücher und Zeitschriften / sonst. zentr. Dienste	100,00	0,00	-100,00
1.1.4.50.563300	Porto und Versandkosten	0,00	6,50	6,50
1.1.4.50.564100	Versicherungsbeiträge	8.000,00	8.091,35	91,35
1.1.4.50.564300	Mitgliedsbeiträge, Sonstige Beiträge	6.700,00	6.790,32	90,32
1.1.6.00.562500	Sachverständigen-, Gerichts- und ähnliche Aufwendungen	300,00	0,00	-300,00
2.7.2.00.561300	Aufwendungen für Dienstreisen / Bücherei	0,00	0,00	0,00
2.7.2.00.563290	Aufwendungen für Medien	750,00	0,00	-750,00
2.7.2.00.564100	Versicherungsbeiträge	50,00	49,23	-0,77
2.8.1.00.563500	Öffentliche Bekanntmachungen / Kerwe	250,00	431,21	181,21
2.8.1.00.564100	Versicherungsbeiträge	1.100,00	581,91	-518,09
2.8.1.00.564200	Mitgliedsbeiträge	1.100,00	1.070,00	-30,00
3.1.1.10.565510	Einzelwertberichtigung	0,00	0,00	0,00
3.6.5.20.561200	Aufwendungen für Aus- und Fortbildung, Umschulung	750,00	1.399,60	649,60
3.6.5.20.561300	Aufwendungen für Dienstreisen / Kita	750,00	239,48	-510,52
3.6.5.20.561900	Sonstige Personalnebenaufwendungen	1.000,00	0,00	-1.000,00
3.6.5.20.562430	Kosten für Software, Updates, Wartung (bis 410 € netto)	100,00	0,00	-100,00
3.6.5.20.563100	Büromaterial / Kita	400,00	768,60	368,60
3.6.5.20.563200	Bücher und Zeitschriften / Kita	300,00	196,10	-103,90
3.6.5.20.563300	Porto und Versandkosten / Kita	20,00	16,00	-4,00
3.6.5.20.563400	Telefon- und Datenübertragungskosten / Kita	750,00	673,20	-76,80
3.6.5.20.564100	Versicherungsbeiträge	1.100,00	1.140,04	40,04
3.6.5.20.565510	Einzelwertberichtigung	0,00	0,00	0,00
3.6.5.20.568200	Kraftfahrzeugsteuer / Kita	150,00	126,00	-24,00
3.6.5.24.562500	Sachverständigen-, Gerichts- und ähnliche Aufwendungen	0,00	0,00	0,00
3.6.5.24.564100	Versicherungsbeiträge / Kita Bolanden	800,00	763,76	-36,24
3.6.6.14.564100	Versicherungsbeiträge	20,00	15,77	-4,23

## Doppischer Produktplan 2023 Rechnung

## Gesamthaushalt

Gesamtergebnisplan neu

		Gesamt-Ansatz HHJ 2023	Rechnungsergebnis is HHJ 2023	Vergleich Ansatz/RE HHJ 2023
4.2.4.10.564100	Versicherungsbeiträge	250,00	259,37	9,37
4.2.4.11.563400	Telefon- und Datenübertragungskosten	220,00	240,72	20,72
4.2.4.11.564100	Versicherungsbeiträge	650,00	729,05	79,05
5.1.1.00.562550	Aufwendungen für die Erstellung von Bebauungsplänen	20.000,00	7.616,00	-12.384,00
5.1.1.00.562590	Aufwendungen i.R.d. Dorferneuerung	15.000,00	15.692,53	692,53
5.1.1.00.562900	Sonstige Aufwendungen für die Inanspruchnahme von Rechten und Diensten	0,00	0,00	0,00
5.2.3.00.564100	Versicherungsbeiträge	800,00	916,08	116,08
5.4.1.11.562500	Sachverständigen-, Gerichts- und ähnliche Aufwendungen	0,00	1.789,68	1.789,68
5.4.1.11.564100	Versicherungsbeiträge	30,00	30,00	0,00
5.4.1.11.565510	Einzelwertberichtigung	0,00	9.715,48	9.715,48
5.4.1.13.564100	Versicherungsbeiträge	20,00	23,66	3,66
5.5.3.10.562500	Sachverständigen-, Gerichts- und ähnliche Aufwendungen	0,00	0,00	0,00
5.5.3.10.564100	Versicherungsbeiträge	100,00	101,48	1,48
5.5.3.10.564200	Beitrag für Gartenbauberufsgenossenschaft	200,00	201,88	1,88
5.5.5.10.564100	Versicherungsbeiträge	4.000,00	3.435,30	-564,70
5.5.5.10.568900	Steueraufwendungen an das Finanzamt	1.200,00	817,00	-383,00
5.5.5.90.562500	Sachverständigen-, Gerichts- und ähnliche Aufwendungen	0,00	0,00	0,00
5.5.5.90.565601	Einstellungen und Zuschreibungen in die Sonderposten	0,00	831,07	831,07
5.7.3.10.562500	Sachverständigen-, Gerichts- und ähnliche Aufwendungen	500,00	0,00	-500,00
5.7.3.10.563400	Telefon- und Datenübertragungskosten	550,00	527,64	-22,36
5.7.3.10.564100	Versicherungsbeiträge	3.500,00	3.731,07	231,07
5.7.3.20.563400	Telefon- und Datenübertragungskosten	0,00	571,20	571,20
5.7.3.20.564100	Versicherungsbeiträge	2.400,00	2.572,25	172,25
5.7.3.70.564100	Versicherungsbeiträge	650,00	629,23	-20,77
6.1.1.00.565510	Einzelwertberichtigung	0,00	2.888,80	2.888,80
6.1.2.00.565510	Einzelwertberichtigung	0,00	2.508,90	2.508,90
6.1.2.00.565520	Pauschalwertberichtigung	0,00	1.267,01	1.267,01
E 15	Summe der laufenden Aufwendungen aus Verwaltungstätigkeit	4.071.300,00	3.722.001,61	-349.298,39
E 16	Laufendes Ergebnis aus Verwaltungstätigkeit	60.210,00	484.252,45	424.042,45
E 17	Zinserträge und sonstige Finanzerträge	0,00	721,37	721,37
1.1.6.00.472100	Stundungszinsen etc.	0,00	0,00	0,00
6.1.2.00.479200	Vollverzinsung aus Gewerbesteuer	0,00	639,00	639,00
6.1.2.00.479400	Zinsen für Kassenplusbestände	0,00	82,37	82,37
6.1.2.00.479900	Verzugszinsen	0,00	0,00	0,00
E 18	Zinsaufwendungen und sonstige Finanzaufwendungen	7.500,00	3.691,03	-3.808,97

## Doppischer Produktplan 2023 Rechnung

## Gesamthaushalt

Gesamtergebnisplan neu

		Gesamt-Ansatz HHJ 2023	Rechnungsergebn is HHJ 2023	Vergleich Ansatz/RE HHJ 2023
6.1.2.00.574300	Zinsen für Kassenminusbestände an VG	5.000,00	0,00	-5.000,00
6.1.2.00.575110	Zinsen an Volksbank, Hypothekenbanken	950,00	1.052,81	102,81
6.1.2.00.575120	Zinsen an Sparkassen	1.550,00	2.555,90	1.005,90
6.1.2.00.579100	Zinsen aus der Vollverzinsung der Gewerbesteuer	0,00	82,00	82,00
6.1.2.00.579900	Sonstiger Zinsaufwand	0,00	0,32	0,32
E 19	Saldo der Zins- und sonstigen Finanzerträge und -aufwendungen	-7.500,00	-2.969,66	4.530,34
E 20	Ordentliches Ergebnis	52.710,00	481.282,79	428.572,79
	Außerordentliche Erträge	0,00	93.463,15	93.463,15
1.1.4.21.499100	Außerordentliche Erträge	0,00	0,00	0,00
1.1.4.29.499100	Außerordentliche Erträge	0,00	0,00	0,00
1.1.4.30.499100	Außerordentliche Erträge	0,00	0,00	0,00
3.6.5.20.499100	Außerordentliche Erträge	0,00	0,00	0,00
5.5.3.10.499100	Außerordentliche Erträge	0,00	93.463,15	93.463,15
5.5.5.90.499100	Außerordentliche Erträge	0,00	0,00	0,00
	Außerordentliche Aufwendungen	0,00	0,00	0,00
1.1.4.21.599100	Außerordentliche Aufwendungen	0,00	0,00	0,00
1.1.4.23.599100	Außerordentliche Aufwendungen	0,00	0,00	0,00
1.1.4.29.599100	Außerordentliche Aufwendungen	0,00	0,00	0,00
3.6.5.20.599100	Außerordentliche Aufwendungen	0,00	0,00	0,00
5.4.1.11.599100	Außerordentliche Aufwendungen	0,00	0,00	0,00
5.5.3.10.599100	Außerordentliche Aufwendungen	0,00	0,00	0,00
5.5.5.90.599100	Außerordentliche Aufwendungen	0,00	0,00	0,00
E 21	Außerordentliches Ergebnis	0,00	93.463,15	93.463,15
E 22	Saldo aus internen Leistungsbeziehungen	0,00	0,00	0,00
E 23	Jahresergebnis (Jahresüberschuss / Jahresfehlbetrag)	52.710,00	574.745,94	522.035,94
	nachrichtlich:			
	Gesamterträge	4.131.510,00	4.300.438,58	168.928,58
	Gesamtaufwendungen	4.078.800,00	3.725.692,64	-353.107,36
	Differenz	52.710,00	574.745,94	522.035,94

Gesamtfinanzplan OG neu

		Gesamt-Ansatz HHJ 2023	Rechnungsergebn is HHJ 2023	Vergleich Ansatz/RE HHJ 2023
F 1	Steuern und ähnliche Abgaben	2.237.970,00	2.271.409,03	33.439,03
6.1.1.00.601100	Grundsteuer A	15.000,00	14.969,26	-30,74

## Doppischer Produktplan 2023 Rechnung

## Gesamthaushalt

## Gesamtfinanzplan OG neu

		Gesamt-Ansatz HHJ 2023	Rechnungsergebnis is HHJ 2023	Vergleich Ansatz/RE HHJ 2023
6.1.1.00.601200	Grundsteuer B	271.000,00	276.807,19	5.807,19
6.1.1.00.601300	Gewerbsteuer	250.000,00	297.421,37	47.421,37
6.1.1.00.602100	Gemeindeanteil an der Einkommensteuer	1.498.920,00	1.497.089,79	-1.830,21
6.1.1.00.602200	Gemeindeanteil an der Umsatzsteuer	20.780,00	21.484,02	704,02
6.1.1.00.603300	Hundesteuer	14.000,00	14.423,64	423,64
6.1.1.00.605210	Ausgleichsleistungen nach § 21 LFAG	168.270,00	149.213,76	-19.056,24
F 2	Zuwendungen, allgemeine Umlagen und sonstige Transfereinzahlungen	1.260.480,00	1.185.511,06	-74.968,94
1.1.2.00.614429	Förderbetrag vom Land nach BRSG	0,00	0,00	0,00
1.1.4.21.614430	Zuweisungen und Zuschüsse / Gden. und GV	0,00	0,00	0,00
1.1.4.23.614429	Förderbetrag vom Land nach BRSG	0,00	28,70	28,70
2.8.1.00.614900	Zuschüsse für lfd. Zwecke von Privatpersonen und Vereinen	0,00	0,00	0,00
3.6.5.20.614410	Bundeszuweisung für Schwerpunkt-Kitas Sprache & Integration	12.500,00	12.498,00	-2,00
3.6.5.20.614420	Landeszuweisungen für Kindertagesstätte	0,00	0,00	0,00
3.6.5.20.614429	Förderbetrag vom Land nach BRSG	0,00	1.206,41	1.206,41
3.6.5.20.614430	Personalkostenzuschüsse vom Kreis	583.000,00	489.125,00	-93.875,00
3.6.5.20.614431	Kreiszuweisungen für Kindertagesstätte	5.000,00	0,00	-5.000,00
3.6.5.20.614900	Spenden und sonstige Erlöse für die Kita	1.000,00	500,00	-500,00
3.6.5.24.614431	Kreiszuweisungen für Kindertagesstätte	0,00	0,00	0,00
3.6.6.13.614900	Zuschüsse für lfd. Zwecke von Privatpersonen und Vereinen	0,00	0,00	0,00
4.2.4.10.614430	Betriebskostenzuschuss der VG	500,00	600,00	100,00
4.2.4.11.614410	Zuweisung vom Bund für lfd. Zwecke	0,00	0,00	0,00
4.2.4.11.614429	Förderbetrag vom Land nach BRSG	0,00	97,76	97,76
4.2.4.11.614430	Betriebskostenzuschuss der VG	5.750,00	5.750,00	0,00
5.1.1.00.614420	Landeszuweisung / Dorferneuerung	12.000,00	12.000,00	0,00
5.2.3.00.614900	Zuschüsse für lfd. Zwecke von Privatpersonen und Vereinen	0,00	0,00	0,00
5.4.1.11.614430	Zuweisungen und Zuschüsse / Gden. und GV	0,00	0,00	0,00
5.5.3.10.614410	Bundeszuweisung für Kriegsgräber	130,00	132,25	2,25
5.5.3.10.614429	Förderbetrag vom Land nach BRSG	0,00	7,18	7,18
5.5.5.10.614410	Zuweisungen vom Bund / Gemeindewald	0,00	19.502,00	19.502,00
5.5.5.10.614420	Zuweisungen vom Land / Gemeindewald	700,00	0,00	-700,00
5.5.5.90.614430	Zuweisungen und Zuschüsse / Gden. und GV	0,00	0,00	0,00
5.7.3.20.614429	Förderbetrag vom Land nach BRSG	0,00	101,76	101,76
6.1.1.00.611100	Schlüsselzuweisungen	639.900,00	643.962,00	4.062,00
6.1.1.00.611300	Zuweisungen für Stationierungsgemeinden und zentrale Orte	0,00	0,00	0,00
6.1.1.00.613200	Allgemeine Zuweisungen vom Land	0,00	0,00	0,00
F 3	Einzahlungen der sozialen Sicherung	0,00	30,00	30,00
3.1.1.10.623200	Erstattung Gde.anteile am Sozialhilfeaufwand (Altfälle)	0,00	30,00	30,00
F 4	Öffentlich-rechtliche Leistungsentgelte	47.200,00	46.607,60	-592,40
3.6.5.20.632100	Benutzungsgebühren / Kindertagesstätte	0,00	4.342,02	4.342,02



## Doppischer Produktplan 2023 Rechnung

## Gesamthaushalt

## Gesamtfinanzplan OG neu

		Gesamt-Ansatz HHJ 2023	Rechnungsergebn is HHJ 2023	Vergleich Ansatz/RE HHJ 2023
3.6.5.20.634100	Kostenersatz für Mittagessen	28.000,00	23.942,45	-4.057,55
3.6.5.24.632110	Benutzungsgebühren / Gemeinderaum	0,00	0,00	0,00
5.5.3.10.632240	Benutzungsgebühren / Leichenhalle	2.000,00	2.720,00	720,00
5.5.5.90.632300	Entgelte für die Unterhaltung von Wirtschaftswegen	4.000,00	4.019,29	19,29
5.7.3.10.632100	Benutzungsgebühren / Mehrzweckhalle	10.000,00	9.430,00	-570,00
5.7.3.20.632100	Benutzungsgebühren / Bürgerhaus	2.700,00	1.803,84	-896,16
5.7.3.70.632100	Benutzungsgebühren / Grillhütte	500,00	350,00	-150,00
F 5	Privatrechtliche Leistungsentgelte	140.670,00	178.265,24	37.595,24
1.1.1.30.641100	Verkaufserlöse	0,00	0,00	0,00
1.1.4.21.641200	Mieten / Mietwohngrundstücke	59.000,00	58.416,68	-583,32
1.1.4.29.641200	Pachteinnahmen / unbebaute Grundstücke	3.570,00	5.718,00	2.148,00
1.1.4.29.641900	Entgelte für Dienstbarkeiten	0,00	0,00	0,00
1.1.4.30.641200	Mieteinnahmen / Bauhof	5.400,00	5.360,66	-39,34
4.2.4.10.641200	Erbbauszins (TUS und R.V. Bolanden)	10,00	10,22	0,22
5.5.5.10.641100	Einnahmen aus Holzverkauf	57.050,00	53.281,70	-3.768,30
5.5.5.10.641101	Einnahmen aus Forstnebennutzung	0,00	15,33	15,33
5.5.5.10.641200	Mieten und Pachten / Steinbruchpacht	10.230,00	50.000,00	39.770,00
5.5.5.10.641202	Jagdpacht / Gemeindewald	5.110,00	5.117,00	7,00
5.5.5.90.641900	Entgelte für Dienstbarkeiten	0,00	0,00	0,00
5.7.3.90.641200	Mieten und Pachten / Plakatanschlag	300,00	345,65	45,65
F 6	Kostenerstattungen und Kostenumlagen	38.800,00	45.110,05	6.310,05
1.1.2.00.642430	Kostenerstattungen / Gden. und GV	500,00	0,00	-500,00
1.1.4.21.642900	Kostenerstattungen von übrigen Bereichen	0,00	123,76	123,76
1.1.4.29.642900	Kostenerstattungen von übrigen Bereichen	0,00	0,00	0,00
3.6.5.20.642900	Kostenerstattungen von übrigen Bereichen	23.000,00	29.004,16	6.004,16
5.2.3.00.642900	Kostenerstattungen von übrigen Bereichen	300,00	131,04	-168,96
5.4.1.11.642900	Kostenerstattungen von übrigen Bereichen	0,00	0,00	0,00
5.4.1.12.642900	Kostenerstattungen von übrigen Bereichen	0,00	0,00	0,00
5.5.3.10.642900	Kostenerstattungen von übrigen Bereichen	8.000,00	9.845,15	1.845,15
5.5.5.10.642420	Kostenerstattungen vom Land	0,00	0,00	0,00
5.7.3.10.642900	Kostenerstattungen von übrigen Bereichen	7.000,00	6.005,94	-994,06
5.7.3.20.642430	Kostenerstattungen / Gden. und GV	0,00	0,00	0,00
F 7	Sonstige laufende Einzahlungen	97.000,00	125.142,99	28.142,99
1.1.4.21.662700	Versicherungserstattungen	0,00	3.986,50	3.986,50
1.1.4.21.662900	Sonstige Schadenersatzleistungen und Erträge	0,00	0,00	0,00
1.1.4.23.661140	Verkaufserlöse / BGA unter 1.000 € netto	0,00	0,00	0,00
1.1.4.29.662900	Sonstige Schadenersatzleistungen und Erträge	0,00	0,00	0,00
1.1.6.00.662200	Verspätungszuschlag	0,00	2.825,13	2.825,13
3.6.5.20.662700	Versicherungserstattungen	0,00	0,00	0,00

## Doppischer Produktplan 2023 Rechnung

## Gesamthaushalt

## Gesamtfinanzplan OG neu

		Gesamt-Ansatz HHJ 2023	Rechnungsergebn is HHJ 2023	Vergleich Ansatz/RE HHJ 2023
4.2.4.10.662700	Versicherungserstattungen	0,00	0,00	0,00
5.2.3.00.662700	Versicherungserstattungen	0,00	0,00	0,00
5.4.1.11.662700	Versicherungserstattungen	0,00	0,00	0,00
5.4.1.11.662900	Sonstige Schadenersatzleistungen und Erträge	0,00	0,00	0,00
5.4.1.12.662900	Sonstige Schadenersatzleistungen und Erträge	0,00	0,00	0,00
5.4.1.50.662500	Konzessionsabgaben / Strom	67.000,00	76.684,81	9.684,81
5.4.1.50.662501	Konzessionsabgaben / Gas	4.000,00	10.437,60	6.437,60
5.4.1.50.662502	Konzessionsabgaben / Wasser	26.000,00	29.047,01	3.047,01
5.4.1.50.662900	Sonstige Schadenersatzleistungen und Erträge	0,00	2.161,94	2.161,94
5.5.3.10.662700	Versicherungserstattungen	0,00	0,00	0,00
5.7.3.10.662700	Versicherungserstattungen	0,00	0,00	0,00
5.7.3.10.662900	Sonstige Schadenersatzleistungen und Erträge	0,00	0,00	0,00
5.7.3.20.662700	Versicherungserstattungen	0,00	0,00	0,00
5.7.3.20.662900	Sonstige Schadenersatzleistungen und Erträge	0,00	0,00	0,00
<b>F 8</b>	<b>Summe der laufenden Einzahlungen aus Verwaltungstätigkeit</b>	<b>3.822.120,00</b>	<b>3.852.075,97</b>	<b>29.955,97</b>
<b>F 9</b>	<b>Personal- und Versorgungsauszahlungen</b>	<b>889.380,00</b>	<b>800.081,96</b>	<b>-89.298,04</b>
1.1.1.40.701100	Aufwandsentschädigung / Bürgermeister	21.550,00	21.316,81	-233,19
1.1.1.40.701200	Aufwandsentschädigung / Beigeordnete	3.080,00	3.596,07	516,07
1.1.1.40.711300	Ehrensold	0,00	0,00	0,00
1.1.2.00.701900	Aufwandsentschädigung / ehrenamtliche Tätigkeit	0,00	0,00	0,00
1.1.2.00.702210	Dienstbezüge / Beschäftigte	103.310,00	99.018,61	-4.291,39
1.1.2.00.702220	Leistungszulagen Beschäftigte	2.050,00	1.961,00	-89,00
1.1.2.00.703200	Beiträge Versorgungskassen / Beschäftigte	8.660,00	6.887,74	-1.772,26
1.1.2.00.704200	Beiträge ges. Soz.vers. / Beschäftigte	23.170,00	20.796,31	-2.373,69
1.1.2.00.705200	Beihilfen, Unterstützungen und dgl. / Beschäftigte	520,00	0,00	-520,00
1.1.2.00.706200	Personalnebenaufwendungen / Beschäftigte	210,00	159,60	-50,40
1.1.2.00.709100	Pauschalierte Lohnsteuer	1.480,00	404,67	-1.075,33
1.1.4.23.702210	Dienstbezüge / Beschäftigte	6.150,00	5.632,06	-517,94
1.1.4.23.702220	Leistungszulagen Beschäftigte	160,00	117,14	-42,86
1.1.4.23.703200	Beiträge Versorgungskassen / Beschäftigte	620,00	415,62	-204,38
1.1.4.23.704200	Beiträge ges. Soz.vers. / Beschäftigte	1.450,00	1.274,03	-175,97
1.1.4.23.709100	Pauschalierte Lohnsteuer	100,00	0,00	-100,00
2.7.2.00.701900	Aufwandsentschädigung / Büchereileitung	720,00	381,92	-338,08
2.7.2.00.704900	Beiträge ges. Soz.vers. / Sonstige	220,00	152,32	-67,68
2.7.2.00.709100	Pauschalierte Lohnsteuer	10,00	0,00	-10,00
3.6.5.20.702210	Dienstbezüge / Beschäftigte	517.650,00	468.656,48	-48.993,52
3.6.5.20.702220	Leistungszulagen Beschäftigte	10.800,00	8.196,76	-2.603,24
3.6.5.20.703200	Beiträge Versorgungskassen / Beschäftigte	42.050,00	34.474,51	-7.575,49
3.6.5.20.704200	Beiträge ges. Soz.vers. / Beschäftigte	109.700,00	94.797,92	-14.902,08

## Doppischer Produktplan 2023 Rechnung

## Gesamthaushalt

## Gesamtfinanzplan OG neu

		Gesamt-Ansatz HHJ 2023	Rechnungsergebn is HHJ 2023	Vergleich Ansatz/RE HHJ 2023
3.6.5.20.705200	Beihilfen, Unterstützungen und dgl. / Beschäftigte	570,00	0,00	-570,00
3.6.5.20.706200	Personalnebenaufwendungen / Beschäftigte	570,00	163,50	-406,50
3.6.5.20.709100	Pauschalierte Lohnsteuer	6.150,00	711,28	-5.438,72
4.2.4.11.702210	Dienstbezüge / Beschäftigte	10.150,00	9.625,87	-524,13
4.2.4.11.702220	Leistungszulagen Beschäftigte	210,00	141,65	-68,35
4.2.4.11.703200	Beiträge Versorgungskassen / Beschäftigte	820,00	1.044,11	224,11
4.2.4.11.704200	Beiträge ges. Soz.vers. / Beschäftigte	2.260,00	1.814,34	-445,66
4.2.4.11.709100	Pauschalierte Lohnsteuer	160,00	0,00	-160,00
5.5.3.10.702210	Dienstbezüge / Beschäftigte	1.550,00	1.407,96	-142,04
5.5.3.10.702220	Leistungszulagen Beschäftigte	50,00	29,28	-20,72
5.5.3.10.703200	Beiträge Versorgungskassen / Beschäftigte	140,00	103,88	-36,12
5.5.3.10.704200	Beiträge ges. Soz.vers. / Beschäftigte	360,00	318,55	-41,45
5.5.3.10.709100	Pauschalierte Lohnsteuer	20,00	0,00	-20,00
5.7.3.10.702210	Dienstbezüge / Beschäftigte	0,00	2.604,00	2.604,00
5.7.3.10.702220	Leistungszulagen Beschäftigte	0,00	0,00	0,00
5.7.3.10.703200	Beiträge Versorgungskassen / Beschäftigte	0,00	201,81	201,81
5.7.3.10.704200	Beiträge ges. Soz.vers. / Beschäftigte	0,00	534,53	534,53
5.7.3.10.709100	Pauschalierte Lohnsteuer	0,00	0,00	0,00
5.7.3.20.702210	Dienstbezüge / Beschäftigte	9.550,00	10.018,93	468,93
5.7.3.20.702220	Leistungszulagen Beschäftigte	210,00	147,43	-62,57
5.7.3.20.703200	Beiträge Versorgungskassen / Beschäftigte	770,00	1.086,86	316,86
5.7.3.20.704200	Beiträge ges. Soz.vers. / Beschäftigte	2.050,00	1.888,41	-161,59
5.7.3.20.709100	Pauschalierte Lohnsteuer	130,00	0,00	-130,00
F 10	Auszahlungen für Sach- und Dienstleistungen	680.010,00	444.156,30	-235.853,70
1.1.1.30.723800	GWG, sonstige Gebrauchsgegenstände (unter 410 € netto)	0,00	0,00	0,00
1.1.1.40.723800	GWG, sonstige Gebrauchsgegenstände (unter 410 € netto)	6.000,00	5.852,66	-147,34
1.1.1.40.724900	Sonstige Aufwendungen für Sachleistungen	1.000,00	778,64	-221,36
1.1.2.00.723700	Unterhaltung BGA / Personal	0,00	0,00	0,00
1.1.2.00.724900	Sonstige Aufwendungen für Sachleistungen	500,00	0,00	-500,00
1.1.4.21.723130	Unterhaltung / Mietwohngrundstücke	50.000,00	8.055,20	-41.944,80
1.1.4.21.723200	Heizkosten / Mietwohngrundstücke	3.000,00	3.361,37	361,37
1.1.4.21.723202	Stromkosten / Mietwohngrundstücke	2.500,00	1.682,74	-817,26
1.1.4.21.723203	Abgaben / Mietwohngrundstücke	13.000,00	13.140,13	140,13
1.1.4.21.723700	Unterhaltung BGA	0,00	0,00	0,00
1.1.4.23.723130	Unterhaltung / Rathaus	1.000,00	1.607,43	607,43
1.1.4.23.723200	Heizkosten / Rathaus	4.000,00	2.024,28	-1.975,72
1.1.4.23.723202	Stromkosten / Rathaus	750,00	1.039,98	289,98
1.1.4.23.723203	Abgaben / Rathaus	250,00	249,80	-0,20
1.1.4.23.723700	Unterhaltung BGA / Rathaus	200,00	89,12	-110,88

## Doppischer Produktplan 2023 Rechnung

## Gesamthaushalt

## Gesamtfinanzplan OG neu

		Gesamt-Ansatz HHJ 2023	Rechnungsergebn is HHJ 2023	Vergleich Ansatz/RE HHJ 2023
1.1.4.23.723800	GWG, sonstige Gebrauchsgegenstände (unter 410 € netto)	400,00	329,20	-70,80
1.1.4.23.724700	Sonstige Verbrauchsmittel	100,00	0,00	-100,00
1.1.4.29.723110	Unterhaltung / unbebaute Grundstücke	8.500,00	243,53	-8.256,47
1.1.4.29.723203	Abgaben / unbebaute Grundstücke	4.500,00	4.629,22	129,22
1.1.4.30.723130	Unterhaltung / Bauhof	2.000,00	55,26	-1.944,74
1.1.4.30.723202	Stromkosten / Bauhof	600,00	232,59	-367,41
1.1.4.30.723203	Abgaben / Bauhof	800,00	884,71	84,71
1.1.4.30.723510	Wartungs- und Instandsetzungskosten / Fuhrpark	4.000,00	9.956,93	5.956,93
1.1.4.30.723520	Betriebs- und Schmierstoffe / Fuhrpark	4.500,00	3.514,17	-985,83
1.1.4.30.723700	Unterhaltung BGA	3.000,00	4.377,81	1.377,81
1.1.4.30.723800	GWG, sonstige Gebrauchsgegenstände (unter 410 € netto)	1.000,00	3.172,54	2.172,54
1.1.4.30.723801	GWG, sonstige Gebrauchsgegenstände (410 € bis 1000 € netto)	1.000,00	3.006,00	2.006,00
1.1.4.30.724400	Materialbeschaffungen	500,00	964,85	464,85
1.1.4.30.724700	Sonstige Verbrauchsmittel	500,00	833,22	333,22
1.2.1.00.724900	Aufwendungen für Wahlen	0,00	0,00	0,00
2.8.1.00.723801	GWG, sonstige Gebrauchsgegenstände (410 € bis 1000 € netto)	0,00	0,00	0,00
2.8.1.00.724900	Aufwendungen für Heimat- und Brauchtumspflege	500,00	952,88	452,88
2.8.1.00.724904	Aufwendungen für Ortsverschönerung	2.000,00	1.425,26	-574,74
2.8.1.00.724905	Aufwendungen für Seniorenbetreuung	2.500,00	0,00	-2.500,00
3.6.5.20.723130	Unterhaltung / Kindertagesstätte Weierhof	5.000,00	2.509,72	-2.490,28
3.6.5.20.723200	Heizkosten / Kita	5.000,00	3.497,72	-1.502,28
3.6.5.20.723202	Stromkosten / Kita	3.000,00	1.233,38	-1.766,62
3.6.5.20.723203	Abgaben / Kita	2.500,00	3.267,45	767,45
3.6.5.20.723700	Unterhaltung BGA / Kita	1.000,00	638,52	-361,48
3.6.5.20.723800	GWG, sonstige Gebrauchsgegenstände (unter 410 € netto)	1.000,00	1.513,76	513,76
3.6.5.20.723801	GWG, sonstige Gebrauchsgegenstände (410 € bis 1000 € netto)	1.000,00	513,60	-486,40
3.6.5.20.724200	Ausgaben für Mittagsbetreuung / Mittagessen	28.000,00	13.305,80	-14.694,20
3.6.5.20.724700	Sonstige Verbrauchsmittel	2.200,00	2.630,42	430,42
3.6.5.20.724900	Sonstige Aufwendungen für Sachleistungen / Kita	500,00	39,16	-460,84
3.6.5.20.724901	Spiel- und Beschäftigungsmaterial	1.500,00	1.858,12	358,12
3.6.5.20.724902	Aufwendungen / Kita!Plus	0,00	0,00	0,00
3.6.5.20.724903	Ausgaben für Sprachförderung und Bildung von Anfang an	0,00	0,00	0,00
3.6.5.20.724906	Aufwendungen / Initiative Schwerpunkt-Kitas Sprache & Integration	0,00	0,00	0,00
3.6.5.20.729200	Kosten für Gebäudereinigung durch Fremdfirma	15.000,00	14.948,31	-51,69
3.6.5.24.723130	Unterhaltung / Kindertagesstätte Bolanden	5.000,00	7.689,19	2.689,19
3.6.5.24.723700	Unterhaltung BGA	0,00	0,00	0,00
3.6.5.24.723800	GWG, sonstige Gebrauchsgegenstände (unter 410 € netto)	500,00	0,00	-500,00
3.6.5.24.723801	GWG, sonstige Gebrauchsgegenstände (410 € bis 1000 € netto)	1.000,00	0,00	-1.000,00

## Doppischer Produktplan 2023 Rechnung

## Gesamthaushalt

Gesamtfinanzplan OG neu

		Gesamt-Ansatz HHJ 2023	Rechnungsergebn is HHJ 2023	Vergleich Ansatz/RE HHJ 2023
3.6.5.24.725430	Erstattung Personalkosten an Kreis für prot. Kita Bolanden	60.000,00	0,00	-60.000,00
3.6.5.24.725900	Erstattung Sachkosten an Kirche für Kita	30.000,00	21.571,73	-8.428,27
3.6.6.13.723110	Unterhaltung / Kinderspielplatz, Bolzplatz	2.500,00	280,55	-2.219,45
3.6.6.13.723203	Abgaben	450,00	337,15	-112,85
3.6.6.13.723700	Unterhaltung BGA	100,00	0,00	-100,00
3.6.6.13.723800	GWG, sonstige Gebrauchsgegenstände (unter 410 € netto)	100,00	0,00	-100,00
3.6.6.13.723801	GWG, sonstige Gebrauchsgegenstände (410 € bis 1000 € netto)	0,00	0,00	0,00
3.6.6.14.723130	Unterhaltung / Jugendräume Bürgerhaus und Weierhof	2.000,00	750,14	-1.249,86
3.6.6.14.723202	Stromkosten / Jugendräume	300,00	216,83	-83,17
3.6.6.14.723700	Unterhaltung BGA	50,00	0,00	-50,00
3.6.6.14.723800	GWG, sonstige Gebrauchsgegenstände (unter 410 € netto)	100,00	0,00	-100,00
4.2.4.10.723110	Unterhaltung / Sportplatz	10.000,00	0,00	-10.000,00
4.2.4.11.723130	Unterhaltung / Turnhalle	2.000,00	330,04	-1.669,96
4.2.4.11.723200	Heizkosten / Turnhalle	7.000,00	6.186,31	-813,69
4.2.4.11.723202	Stromkosten / Turnhalle	2.000,00	2.831,99	831,99
4.2.4.11.723203	Abgaben / Turnhalle	1.600,00	1.823,41	223,41
4.2.4.11.723700	Unterhaltung BGA / Turnhalle	50,00	396,03	346,03
4.2.4.11.723800	GWG, sonstige Gebrauchsgegenstände (unter 410 € netto)	50,00	63,88	13,88
4.2.4.11.724700	Sonstige Verbrauchsmittel	300,00	142,06	-157,94
5.2.3.00.723110	Unterhaltung / Burgruine	0,00	73,99	73,99
5.2.3.00.723130	Unterhaltung / Kloster Hane	1.500,00	1.711,82	211,82
5.2.3.00.723202	Stromkosten / Kloster Hane	300,00	177,04	-122,96
5.2.3.00.723203	Abgaben / Kloster Hane	300,00	316,56	16,56
5.4.1.11.723202	Stromkosten / Marktplatz	100,00	137,74	37,74
5.4.1.11.723203	Abgaben / Marktplatz	120,00	123,17	3,17
5.4.1.11.723204	Pauschale f.d. Ableitung v. Niederschl.wasser in die Kanalisation	115.000,00	100.067,00	-14.933,00
5.4.1.11.723210	Ausbaubeiträge für Straßen, Wege, Plätze	0,00	0,00	0,00
5.4.1.11.723380	Unterhaltung / Straßen, Wege, Plätze	90.000,00	29.894,04	-60.105,96
5.4.1.11.723700	Unterhaltung BGA / Straßen, Wege, Plätze	500,00	16,95	-483,05
5.4.1.11.723800	GWG, sonstige Gebrauchsgegenstände (unter 410 € netto)	500,00	0,00	-500,00
5.4.1.12.723202	Stromkosten für Straßenbeleuchtung	12.000,00	10.782,14	-1.217,86
5.4.1.12.723330	Unterhaltung / Straßenbeleuchtung	15.000,00	14.081,89	-918,11
5.4.1.13.723130	Unterhaltung / Buswartehallen	250,00	0,00	-250,00
5.5.3.10.723110	Unterhaltung / Friedhof	3.000,00	626,39	-2.373,61
5.5.3.10.723130	Unterhaltung / Friedhofshalle	250,00	0,00	-250,00
5.5.3.10.723202	Stromkosten / Friedhofshalle	1.500,00	1.127,56	-372,44
5.5.3.10.723203	Abgaben / Friedhof und Friedhofshalle	3.500,00	4.021,77	521,77
5.5.3.10.723700	Unterhaltung BGA / Friedhof	50,00	0,00	-50,00

## Doppischer Produktplan 2023 Rechnung

## Gesamthaushalt

## Gesamtfinanzplan OG neu

		Gesamt-Ansatz HHJ 2023	Rechnungsergebn is HHJ 2023	Vergleich Ansatz/RE HHJ 2023
5.5.3.10.723800	GWG, sonstige Gebrauchsgegenstände (unter 410 € netto)	50,00	12,41	-37,59
5.5.3.10.724700	Sonstige Verbrauchsmittel	50,00	0,00	-50,00
5.5.3.10.729200	Grabherstellungskosten	8.000,00	7.978,95	-21,05
5.5.5.10.723203	Abgaben	100,00	101,55	1,55
5.5.5.10.723900	Unterhaltung und Bewirtschaftung / Gemeindewald	2.000,00	162,89	-1.837,11
5.5.5.10.725420	Erstattung Waldarbeiterlöhne	0,00	0,00	0,00
5.5.5.10.725421	Betriebskostenbeitrag an das Land	0,00	0,00	0,00
5.5.5.10.725480	Kostenerstattungen an Landesforsten	10.200,00	8.244,00	-1.956,00
5.5.5.10.729200	Unternehmereinsatz im Gemeindewald	51.740,00	47.967,65	-3.772,35
5.5.5.90.723380	Unterhaltung / Wirtschaftswege	4.000,00	2.499,00	-1.501,00
5.5.5.90.723800	GWG, sonstige Gebrauchsgegenstände (unter 410 € netto)	0,00	0,00	0,00
5.7.3.10.723130	Unterhaltung / Mehrzweckhalle	10.000,00	5.717,26	-4.282,74
5.7.3.10.723200	Heizkosten / Mehrzweckhalle	8.000,00	8.490,38	490,38
5.7.3.10.723202	Stromkosten / Mehrzweckhalle	6.000,00	8.604,30	2.604,30
5.7.3.10.723203	Abgaben / Mehrzweckhalle	6.000,00	6.069,51	69,51
5.7.3.10.723700	Unterhaltung BGA / Mehrzweckhalle	800,00	1.237,54	437,54
5.7.3.10.723800	GWG, sonstige Gebrauchsgegenstände (unter 410 € netto)	300,00	563,55	263,55
5.7.3.10.723801	GWG, sonstige Gebrauchsgegenstände (410 € bis 1000 € netto)	0,00	0,00	0,00
5.7.3.10.724700	Sonstige Verbrauchsmittel	1.500,00	1.354,16	-145,84
5.7.3.20.723130	Unterhaltung / Bürgerhaus	2.000,00	800,57	-1.199,43
5.7.3.20.723200	Heizkosten / Bürgerhaus	9.000,00	10.936,78	1.936,78
5.7.3.20.723202	Stromkosten / Bürgerhaus	3.000,00	3.505,78	505,78
5.7.3.20.723203	Abgaben / Bürgerhaus	2.000,00	3.341,05	1.341,05
5.7.3.20.723700	Unterhaltung BGA / Bürgerhaus	500,00	1.560,01	1.060,01
5.7.3.20.723800	GWG, sonstige Gebrauchsgegenstände (unter 410 € netto)	150,00	176,26	26,26
5.7.3.20.723801	GWG, sonstige Gebrauchsgegenstände (410 € bis 1000 € netto)	0,00	0,00	0,00
5.7.3.20.724700	Sonstige Verbrauchsmittel	400,00	353,49	-46,51
5.7.3.70.723130	Unterhaltung / Grillhütte	500,00	89,08	-410,92
5.7.3.70.723700	Unterhaltung BGA / Grillhütte	0,00	0,00	0,00
5.7.3.90.723100	Unterhaltung / Sonstige allgemeine Einrichtungen	250,00	77,92	-172,08
5.7.3.90.723203	Abgaben / Sonstige allgemeine Einrichtungen	200,00	119,36	-80,64
F 11 nicht besetzt		0,00	0,00	0,00
F 12 Zuwendungen, Umlagen und sonstige Transferauszahlungen		2.010.360,00	2.010.345,46	-14,54
1.1.6.00.741450	Umlage an den ehem. Gemeindekassenverband -alt-	0,00	0,00	0,00
1.1.6.00.741480	Umlage an den ehem. Gemeindekassenverband	100,00	40,41	-59,59
2.8.1.00.741900	Zuschüsse für lfd. Zwecke an Privatpersonen und Vereine	250,00	0,00	-250,00
3.6.5.24.741900	Zuschüsse für lfd. Zwecke an Prot. Kirchengemeinde	0,00	0,00	0,00
4.2.1.00.741900	Zuschüsse für lfd. Zwecke an Privatpersonen und Vereine	900,00	0,00	-900,00
4.2.4.10.741900	Zuwendungen zu den Unterhaltungskosten der Sportanlage	500,00	0,00	-500,00

## Doppischer Produktplan 2023 Rechnung

## Gesamthaushalt

Gesamtfinanzplan OG neu

		Gesamt-Ansatz HHJ 2023	Rechnungsergebn is HHJ 2023	Vergleich Ansatz/RE HHJ 2023
6.1.1.00.743100	Gewerbesteuerumlage	24.000,00	22.521,05	-1.478,95
6.1.1.00.744120	Finanzausgleichsumlage	0,00	0,00	0,00
6.1.1.00.744210	Kreisumlage	1.137.840,00	1.139.663,00	1.823,00
6.1.1.00.744230	Verbandsgemeindeumlage	846.770,00	848.121,00	1.351,00
F 13	Auszahlungen der sozialen Sicherung	0,00	0,00	0,00
F 14	Sonstige laufende Auszahlungen	85.030,00	74.119,50	-10.910,50
1.1.1.30.763500	Öffentliche Bekanntmachungen	0,00	0,00	0,00
1.1.1.30.763600	Öffentlichkeitsarbeit	0,00	1.096,18	1.096,18
1.1.1.30.769300	Repräsentationsmittel	450,00	182,73	-267,27
1.1.1.30.769700	Ehrengaben / Altersjubilare	1.000,00	70,00	-930,00
1.1.1.40.761200	Aufwendungen für Aus- und Fortbildung, Umschulung	500,00	0,00	-500,00
1.1.1.40.761300	Aufwendungen für Dienstreisen / Gemeindeorgane	100,00	0,00	-100,00
1.1.1.40.769200	Verfügungsmittel	520,00	154,23	-365,77
1.1.2.00.761200	Aufwendungen für Aus- und Fortbildung, Umschulung	200,00	0,00	-200,00
1.1.2.00.761300	Aufwendungen für Dienstreisen / Gemeindearbeiter	50,00	0,00	-50,00
1.1.2.00.761400	Auszahlungen für allgemeine Betreuung der Bediensteten	350,00	0,00	-350,00
1.1.2.00.761500	Dienst- und Schutzkleidung, persönl. Ausrüstungsgegenstände	500,00	1.791,53	1.291,53
1.1.2.00.761900	Sonstige Personalnebenauszahlungen	600,00	499,19	-100,81
1.1.2.00.763400	Telefon- und Datenübertragungskosten	100,00	1,25	-98,75
1.1.4.21.762500	Sachverständigen-, Gerichts- und ähnliche Auszahlungen	0,00	0,00	0,00
1.1.4.21.764100	Versicherungsbeiträge	2.100,00	2.252,87	152,87
1.1.4.23.762500	Sachverständigen-, Gerichts- und ähnliche Auszahlungen	0,00	0,00	0,00
1.1.4.23.763400	Telefon- und Datenübertragungskosten	650,00	573,24	-76,76
1.1.4.23.764100	Versicherungsbeiträge	150,00	152,02	2,02
1.1.4.29.762100	Pacht für Schloßberggrundstücke	50,00	51,13	1,13
1.1.4.29.762500	Sachverständigen-, Gerichts- und ähnliche Auszahlungen	0,00	0,00	0,00
1.1.4.30.762500	Sachverständigen-, Gerichts- und ähnliche Auszahlungen	0,00	0,00	0,00
1.1.4.30.764100	Versicherungsbeiträge	2.400,00	1.805,94	-594,06
1.1.4.30.768200	Kraftfahrzeugsteuer / Fuhrpark	600,00	543,00	-57,00
1.1.4.50.763100	Büromaterial / sonst. zentr. Dienste	150,00	268,67	118,67
1.1.4.50.763200	Bücher und Zeitschriften / sonst. zentr. Dienste	100,00	0,00	-100,00
1.1.4.50.763300	Porto und Versandkosten	0,00	6,50	6,50
1.1.4.50.764100	Versicherungsbeiträge	8.000,00	8.091,35	91,35
1.1.4.50.764300	Mitgliedsbeiträge, Sonstige Beiträge	6.700,00	6.790,32	90,32
1.1.6.00.762500	Sachverständigen-, Gerichts- und ähnliche Auszahlungen	300,00	0,00	-300,00
2.7.2.00.761300	Aufwendungen für Dienstreisen / Bücherei	0,00	0,00	0,00
2.7.2.00.763290	Aufwendungen für Medien	750,00	0,00	-750,00
2.7.2.00.764100	Versicherungsbeiträge	50,00	49,23	-0,77
2.8.1.00.763500	Öffentliche Bekanntmachungen / Kerwe	250,00	0,00	-250,00

## Doppischer Produktplan 2023 Rechnung

## Gesamthaushalt

Gesamtfinanzplan OG neu

		Gesamt-Ansatz HHJ 2023	Rechnungsergebn is HHJ 2023	Vergleich Ansatz/RE HHJ 2023
2.8.1.00.764100	Versicherungsbeiträge	1.100,00	581,91	-518,09
2.8.1.00.764200	Mitgliedsbeiträge	1.100,00	1.070,00	-30,00
3.6.5.20.761200	Aufwendungen für Aus- und Fortbildung, Umschulung	750,00	1.399,60	649,60
3.6.5.20.761300	Aufwendungen für Dienstreisen / Kita	750,00	239,48	-510,52
3.6.5.20.761900	Sonstige Personalnebenauszahlungen	1.000,00	0,00	-1.000,00
3.6.5.20.762430	Kosten für Software, Updates, Wartung (bis 410 € netto)	100,00	0,00	-100,00
3.6.5.20.763100	Büromaterial / Kita	400,00	768,60	368,60
3.6.5.20.763200	Bücher und Zeitschriften / Kita	300,00	196,10	-103,90
3.6.5.20.763300	Porto und Versandkosten / Kita	20,00	16,00	-4,00
3.6.5.20.763400	Telefon- und Datenübertragungskosten / Kita	750,00	673,20	-76,80
3.6.5.20.764100	Versicherungsbeiträge	1.100,00	1.140,04	40,04
3.6.5.20.768200	Kraftfahrzeugsteuer / Kita	150,00	126,00	-24,00
3.6.5.24.762500	Sachverständigen-, Gerichts- und ähnliche Auszahlungen	0,00	0,00	0,00
3.6.5.24.764100	Versicherungsbeiträge / Kita Bolanden	800,00	763,76	-36,24
3.6.6.14.764100	Versicherungsbeiträge	20,00	15,77	-4,23
4.2.4.10.764100	Versicherungsbeiträge	250,00	259,37	9,37
4.2.4.11.763400	Telefon- und Datenübertragungskosten	220,00	240,72	20,72
4.2.4.11.764100	Versicherungsbeiträge	650,00	729,05	79,05
5.1.1.00.762550	Aufwendungen für die Erstellung von Bebauungsplänen	20.000,00	7.616,00	-12.384,00
5.1.1.00.762590	Aufwendungen i.R.d. Dorferneuerung	15.000,00	15.692,53	692,53
5.1.1.00.762900	Sonstige Auszahlungen für die Inanspruchnahme von Rechten und Diensten	0,00	0,00	0,00
5.2.3.00.764100	Versicherungsbeiträge	800,00	916,08	116,08
5.4.1.11.762500	Sachverständigen-, Gerichts- und ähnliche Auszahlungen	0,00	1.789,68	1.789,68
5.4.1.11.764100	Versicherungsbeiträge	30,00	30,00	0,00
5.4.1.13.764100	Versicherungsbeiträge	20,00	23,66	3,66
5.5.3.10.762500	Sachverständigen-, Gerichts- und ähnliche Auszahlungen	0,00	0,00	0,00
5.5.3.10.764100	Versicherungsbeiträge	100,00	101,48	1,48
5.5.3.10.764200	Beitrag für Gartenbauberufsgenossenschaft	200,00	326,30	126,30
5.5.5.10.764100	Versicherungsbeiträge	4.000,00	6.176,40	2.176,40
5.5.5.10.768900	Steueraufwendungen an das Finanzamt	1.200,00	817,00	-383,00
5.5.5.90.762500	Sachverständigen-, Gerichts- und ähnliche Auszahlungen	0,00	0,00	0,00
5.7.3.10.762500	Sachverständigen-, Gerichts- und ähnliche Auszahlungen	500,00	0,00	-500,00
5.7.3.10.763400	Telefon- und Datenübertragungskosten	550,00	527,64	-22,36
5.7.3.10.764100	Versicherungsbeiträge	3.500,00	3.731,07	231,07
5.7.3.20.763400	Telefon- und Datenübertragungskosten	0,00	571,20	571,20
5.7.3.20.764100	Versicherungsbeiträge	2.400,00	2.572,25	172,25
5.7.3.70.764100	Versicherungsbeiträge	650,00	629,23	-20,77
<b>F 15 Summe der laufenden Auszahlungen aus Verwaltungstätigkeit</b>		<b>3.664.780,00</b>	<b>3.328.703,22</b>	<b>-336.076,78</b>



## Doppischer Produktplan 2023 Rechnung

## Gesamthaushalt

Gesamtfinanzplan OG neu

	Gesamt-Ansatz HHJ 2023	Rechnungsergebn is HHJ 2023	Vergleich Ansatz/RE HHJ 2023
F 16 Saldo der laufenden Ein- und Auszahlungen aus Verwaltungstätigkeit	157.340,00	523.372,75	366.032,75
F 17 Zins- und sonstige Finanzeinzahlungen	0,00	706,37	706,37
1.1.6.00.672100 Stundungszinsen etc.	0,00	0,00	0,00
6.1.2.00.679200 Vollverzinsung aus Gewerbesteuer	0,00	624,00	624,00
6.1.2.00.679400 Zinsen für Kassenplusbestände	0,00	82,37	82,37
6.1.2.00.679900 Verzugszinsen	0,00	0,00	0,00
F 18 Zins- und sonstige Finanzauszahlungen	7.500,00	3.691,03	-3.808,97
6.1.2.00.774300 Zinsen für Kassenminusbestände an VG	5.000,00	0,00	-5.000,00
6.1.2.00.775110 Zinsen an Volksbank, Hypothekenbanken	950,00	1.052,81	102,81
6.1.2.00.775120 Zinsen an Sparkassen	1.550,00	2.555,90	1.005,90
6.1.2.00.779100 Zinsen aus der Vollverzinsung der Gewerbesteuer	0,00	82,00	82,00
6.1.2.00.779900 Sonstiger Zinsaufwand	0,00	0,32	0,32
F 19 Saldo der Zins- und sonstigen Finanzein- und -auszahlungen	-7.500,00	-2.984,66	4.515,34
F 20 Saldo der ordentlichen Ein- und Auszahlungen	149.840,00	520.388,09	370.548,09
Außerordentliche Einzahlungen	0,00	0,00	0,00
Außerordentliche Auszahlungen	0,00	0,00	0,00
F 21 Saldo der außerordentlichen Ein- und Auszahlungen	0,00	0,00	0,00
F 22 Saldo der Ein- und Auszahlungen aus internen Leistungsbeziehungen	0,00	0,00	0,00
F 23 Saldo der ordentlichen und außerordentlichen Ein- und Auszahlungen	149.840,00	520.388,09	370.548,09
F 24 Einzahlungen aus Investitionszuwendungen	48.700,00	62.332,35	13.632,35
1.1.4.23/0001.681742 Landeszuweisung (I-Stock) / Rathaus	0,00	0,00	0,00
3.6.5.20/0018.681742 Landeszuweisungen / Kindertagesstätte	0,00	0,00	0,00
3.6.5.20/0018.681790 Zuwendungen von Privatpersonen und Vereinen	0,00	0,00	0,00
5.4.1.11/0039.681742 Landeszuweisung (DE) / Neugestaltung Ortsmitte	0,00	45.000,00	45.000,00
5.4.1.11/0039.681790 Zuwendungen von Privatpersonen und Vereinen (u.a. Eigenleistungen)	48.700,00	17.332,35	-31.367,65
5.5.5.90/0009.681790 Anzahlungen auf Sopo vom privaten Bereich	0,00	0,00	0,00
F 25 Einzahlungen aus Beiträgen und ähnlichen Entgelten	0,00	6.823,21	6.823,21
1.1.4.29/0037.682650 Kostenerstattungen landespfl. Maßnahmen / Ökokonto	0,00	0,00	0,00
5.4.1.11/0027.682650 Zinslos gestundete Erschließungsbeiträge	0,00	0,00	0,00
5.5.3.10/0100.682700 Grabnutzungsentgelte	0,00	6.823,21	6.823,21
F 26 Sonstige Investitionseinzahlungen	0,00	67.723,00	67.723,00
1.1.4.21/0004.685200 Verkauf von Mietwohlgrundstücken	0,00	0,00	0,00
1.1.4.29/0005.685100 Einzahlungen für unbebaute Grundstücke	0,00	0,00	0,00
1.1.4.29/0006.688100 Einzahlungen aus dem Verkauf von Bauplätzen	0,00	67.723,00	67.723,00
1.1.4.30/0003.685610 Verkaufserlöse / Fahrzeuge etc. Fuhrpark	0,00	0,00	0,00
1.1.4.30/0003.685710 Verkaufserlöse / BGA Fuhrpark	0,00	0,00	0,00

## Doppischer Produktplan 2023 Rechnung

## Gesamthaushalt

Gesamtfinanzplan OG neu

		Gesamt-Ansatz HHJ 2023	Rechnungsergebn is HHJ 2023	Vergleich Ansatz/RE HHJ 2023
F 27	Summe der Einzahlungen aus Investitionstätigkeit	48.700,00	136.878,56	88.178,56
F 28	Auszahlungen für immaterielle Vermögensgegenstände	0,00	0,00	0,00
F 29	Auszahlungen für Sachanlagen	0,00	144.895,10	144.895,10
1.1.4.23/0001.785710	Bewegliches Anlagevermögen / Rathaus	0,00	0,00	0,00
1.1.4.23/0001.785930	Generalsanierung / Rathaus	0,00	0,00	0,00
1.1.4.29/0005.785100	Auszahlungen für unbebaute Grundstücke	0,00	28.863,85	28.863,85
1.1.4.29/0037.785930	Landespflegerische Maßnahmen / Ökokonto	0,00	0,00	0,00
1.1.4.30/0003.785600	Auszahlungen für Fahrzeuge, Maschinen und techn. Anlagen / Fuhrpark	0,00	9.464,49	9.464,49
1.1.4.30/0003.785710	Bewegliches Vermögen / Fuhrpark	0,00	0,00	0,00
3.6.5.20/0018.785710	Bewegliches Vermögen / Kindertagesstätte	0,00	3.117,80	3.117,80
3.6.5.20/0032.785930	Baumaßnahmen / Kindertagesstätte Weierhof	0,00	0,00	0,00
3.6.5.24/0034.785710	Bewegliches Anlagevermögen / Kita Bolanden	0,00	0,00	0,00
3.6.6.13/0007.785710	Bewegliches Anlagevermögen / Spielplätze	0,00	0,00	0,00
4.2.4.10/0002.785930	Auszahlungen für Baumaßnahmen / Sportplatz	0,00	0,00	0,00
5.1.1.00/0038.785930	Landespflegerische Ausgleichsmaßnahmen / Bebauungspläne	0,00	0,00	0,00
5.4.1.11/0029.785930	AIB / Erschließung NBG "In der Halle"	0,00	0,00	0,00
5.4.1.11/0033.785710	Bewegliches Vermögen / Straßen, Wege, Plätze	0,00	0,00	0,00
5.4.1.11/0039.785930	Neugestaltung der Ortsmitte Bolanden	0,00	103.448,96	103.448,96
5.4.1.12/0017.785930	Auszahlungen für Baumaßnahmen / Straßenbeleuchtung	0,00	0,00	0,00
5.4.1.13/0030.785930	Auszahlungen für die Errichtung von Buswartehallen	0,00	0,00	0,00
5.5.3.10/0023.785930	Baumaßnahmen / Friedhofshalle	0,00	0,00	0,00
5.5.3.10/0036.785930	Baumaßnahmen / Friedhof	0,00	0,00	0,00
5.5.5.90/0009.785930	Auszahlungen für Baumaßnahmen / Wirtschaftswege	0,00	0,00	0,00
5.7.3.10/0024.785710	Bewegliches Vermögen / Werner-von-Bolanden-Halle	0,00	0,00	0,00
5.7.3.20/0035.785710	Bewegliches Vermögen / Bürgerhaus	0,00	0,00	0,00
5.7.3.70/0028.785710	Anschaffung von beweglichem Anlagevermögen / Grillhütte	0,00	0,00	0,00
F 30	Auszahlungen für Finanzanlagen	0,00	0,00	0,00
F 31	Sonstige Investitionsauszahlungen	0,00	355.075,84	355.075,84
1.1.4.29/0006.788210	Auszahlungen für Bauplätze (u.a. Kanalbeiträge)	0,00	0,00	0,00
1.1.4.29/0008.788210	Erwerb von Bauerwartungsland	0,00	355.075,84	355.075,84
F 32	Summe der Auszahlungen aus Investitionstätigkeit	0,00	499.970,94	499.970,94
F 33	Saldo der Ein- und Auszahlungen aus Investitionstätigkeit	48.700,00	-363.092,38	-411.792,38
F 34	Finanzmittelüberschuss / Finanzmittelfehlbetrag	198.540,00	157.295,71	-41.244,29
F 35	Aufnahme von Investitionskrediten	0,00	0,00	0,00

## Doppischer Produktplan 2023 Rechnung

## Gesamthaushalt

Gesamtfinanzplan OG neu

		Gesamt-Ansatz HHJ 2023	Rechnungsergebn is HHJ 2023	Vergleich Ansatz/RE HHJ 2023
6.1.2.00/0099.692531	Kredite für Investitionen	0,00	0,00	0,00
Ordentliche Tilgung	(nachrichtlich)	45.000,00	45.000,00	0,00
6.1.2.00/0099.792510	Tilgung von Krediten für Investitionen	45.000,00	45.000,00	0,00
Außerordentliche Tilgung	(nachrichtlich)	48.700,00	0,00	-48.700,00
6.1.2.00/0099.792511	AO-Tilgung von Investitionskrediten	48.700,00	0,00	-48.700,00
F 36	Tilgung von Investitionskrediten	93.700,00	45.000,00	-48.700,00
6.1.2.00/0099.792510	Tilgung von Krediten für Investitionen	45.000,00	45.000,00	0,00
6.1.2.00/0099.792511	AO-Tilgung von Investitionskrediten	48.700,00	0,00	-48.700,00
F 37	Saldo der Ein- und Auszahlungen aus Investitionskrediten	-93.700,00	-45.000,00	48.700,00
F 38	Veränderung der liquiden Mittel (ohne durchlaufende Gelder) *1	0,00	0,00	0,00
F 39	Saldo der Ein- und Auszahlungen aus Krediten zur Liquiditätssicherung *2	-104.840,00	-111.148,11	-6.308,11
F 40	Saldo der Ein- und Auszahlungen aus Finanzierungstätigkeit	-198.540,00	-156.148,11	42.391,89
	Einzahlungen aus durchlaufenden Geldern	0,00	-711,55	-711,55
1.1.4.21.699100	durchlaufende Gelder	0,00	0,00	0,00
1.1.4.21.699200	treuhänderische Gelder	0,00	520,32	520,32
6.1.2.00.699100	durchlaufende Gelder	0,00	-1.231,87	-1.231,87
	Auszahlungen aus durchlaufenden Geldern	0,00	436,05	436,05
1.1.4.21.799100	durchlaufende Gelder	0,00	0,00	0,00
1.1.4.21.799200	treuhänderische Gelder	0,00	436,05	436,05
6.1.2.00.799100	durchlaufende Gelder	0,00	0,00	0,00
F 41	Saldo der durchlaufenden Gelder	0,00	-1.147,60	-1.147,60
F 42	Verwendung Finanzmittelüberschuss / Deckung Finanzmittelfehlbetrag	-198.540,00	-157.295,71	41.244,29
F 43	Veränderung der Liquiden Mittel (einschl. durchlaufende Gelder)	0,00	0,00	0,00
F 44	Nachrichtlich: Ausgleich Finanzhaushalt *3 (= F23 ./.. ordentl. Tilgung)	104.840,00	475.388,09	370.548,09
F 45	Nachrichtlich: Mindest-Rückführungsbetrag gemäß Tilgungsplan	0,00	0,00	0,00
	ordentliche Einzahlungen	3.822.120,00	3.852.782,34	30.662,34
	ordentliche Auszahlungen	3.672.280,00	3.332.394,25	-339.885,75
	Saldo ordentliche Ein-/Auszahlungen	149.840,00	520.388,09	370.548,09
	Gesamteinzahlungen (ohne Kassenkredite)	3.870.820,00	3.988.949,35	118.129,35

## Doppischer Produktplan 2023 Rechnung

## Gesamthaushalt

Gesamtfinanzplan OG neu

	Gesamt-Ansatz HHJ 2023	Rechnungsergebn is HHJ 2023	Vergleich Ansatz/RE HHJ 2023
--	---------------------------	--------------------------------	------------------------------------

Gesamtauszahlungen	3.765.980,00	3.877.801,24	111.821,24
Saldo Gesamteinzahlungen / Gesamtauszahlungen	104.840,00	111.148,11	6.308,11

\*1 Bei Ortsgemeinden: Veränderung der Forderungen ggü der VG

\*2 Bei Ortsgemeinden: Veränderung der Verbindlichkeiten ggü der VG

\*3 Ohne außerplanmäßige Tilgungen und Umschuldungen

## Anlagenübersicht für das Haushaltsjahr 2023

Filterkriterien: Nr.: AN0000001..AN0199999, Shortcutdimension 3: 3

Posten / Art (gem. § 47 Abs. 4 Nr. 1 GemHVO)	Anschaffungs- und Herstellungskosten					Abschreibungen, Wertberichtigungen						Restbuchwerte		Kennzahlen		Wert- minderung durch unterlassene Instand- haltung, Altlasten, sonstiges
	Stand zum 31.12.2022	Zugänge im Haushaltsjahr	Abgänge im Haushaltsjahr	Umbuchungen im Haushaltsjahr	Stand zum 31.12.2023	aufgelaufene Abschrei- bungen zum 31.12.2022	Zuschrei- bungen im Haushaltsjahr	Abschrei- bungen im Haushaltsjahr	Umbuchung im Haushaltsjahr	aufgelaufene Ab- schreibungen auf Abgänge	Ab- schreibungen zum 31.12.2023	Rest- buchwerte am Ende des Haushalts- jahres	Rest- buchwerte am Ende des Haushalts- vorjahres	Durch- schnitt- licher Absch.- satz	Durch- schnitt- licher Rest- buch- wert	
1.1.1 Gewerbl. Schutzrechte u. ähnl. Rechte (Lizenzen)	4.560,00	0,00	0,00	0,00	4.560,00	0,00	0,00	0,00	0,00	0,00	0,00	4.560,00	4.560,00	0,0 %	100,0 %	0,00
1.1.2 Geleistete Zuwendungen	17.778,00	0,00	0,00	0,00	17.778,00	-12.561,33	0,00	-750,00	0,00	0,00	-13.311,33	4.466,67	5.216,67	4,2 %	25,1 %	0,00
1.1.3 Gezahlte Investitionszuschüsse	191.328,62	0,00	0,00	0,00	191.328,62	-110.050,63	0,00	-6.089,64	0,00	0,00	-116.140,27	75.188,35	81.277,99	3,2 %	39,3 %	0,00
1.1.5 Anzahlungen auf Imm. Vermögensgegenstände	0,00	0,00	0,00	0,00	0,00	0,00	0,00	0,00	0,00	0,00	0,00	0,00	0,00	0,0 %	0,0 %	0,00
1.2.1 Wald, Forsten	1.453.898,00	0,00	0,00	0,00	1.453.898,00	241.649,00	0,00	0,00	0,00	0,00	241.649,00	1.695.547,00	1.695.547,00	0,0 %	116,6 %	0,00
1.2.10 Geleistete Anzahlungen, Anlagen im Bau	26.624,10	361.160,54	0,00	107.415,00	495.199,64	0,00	0,00	0,00	0,00	0,00	0,00	495.199,64	26.624,10	0,0 %	100,0 %	0,00
1.2.2 Sonst. unbeb. Grundstücke u. grundst.gl. Rechte	515.370,19	136.278,85	0,00	-107.415,00	544.234,04	-49.089,83	0,00	-3.011,03	0,00	0,00	-52.100,86	492.133,18	466.280,36	0,6 %	90,4 %	0,00
1.2.3 Bebaute Grundstücke u. grundstücksgleiche Rechte	6.195.493,58	0,00	0,00	0,00	6.195.493,58	-1.472.514,49	0,00	-111.393,69	0,00	0,00	-1.583.908,18	4.611.585,40	4.722.979,09	1,8 %	74,4 %	0,00
1.2.4 Infrastrukturvermögen	10.699.460,48	0,00	0,00	0,00	10.699.460,48	-4.031.079,92	0,00	-238.076,66	0,00	0,00	-4.269.156,58	6.430.303,90	6.668.380,56	2,2 %	60,1 %	0,00
1.2.6 Kunstgegenstände, Denkmäler	12.134,09	0,00	0,00	0,00	12.134,09	-12.134,09	0,00	0,00	0,00	0,00	-12.134,09	0,00	0,00	0,0 %	0,0 %	0,00
1.2.7 Maschinen, technische Anlagen, Fahrzeuge	96.092,10	7.747,50	0,00	0,00	103.839,60	-71.108,40	0,00	-6.847,76	0,00	0,00	-77.956,16	25.883,44	24.983,70	6,6 %	24,9 %	0,00
1.2.8 Betriebs- und Geschäftsausstattung	278.544,17	14.754,79	0,00	0,00	293.298,96	-240.250,23	0,00	-9.703,71	0,00	0,00	-249.953,94	43.345,02	38.293,94	3,3 %	14,8 %	0,00
1.4.3 Bauplätze, Grundstücke zum Verkauf, sonst. Vorräte	0,00	0,00	0,00	0,00	0,00	0,00	0,00	0,00	0,00	0,00	0,00	0,00	0,00	0,0 %	0,0 %	0,00
2.2.1 Sonderposten aus Zuwendungen	-6.348.054,13	-9.920,00	0,00	0,00	-6.357.974,13	2.962.057,89	0,00	179.366,65	0,00	0,00	3.141.424,54	-3.216.549,59	-3.385.996,24	2,8 %	50,6 %	0,00
2.2.2 Sonderposten aus Beiträgen und ähnlichen Entgelten	-3.303.492,48	0,00	0,00	0,00	-3.303.492,48	1.660.996,43	0,00	103.598,42	0,00	0,00	1.764.594,85	-1.538.897,63	-1.642.496,05	3,1 %	46,6 %	0,00
2.2.3 Sonderposten aus Anzahlungen für Anlagevermögen	-181.866,43	-17.332,35	0,00	0,00	-199.198,78	0,00	0,00	0,00	0,00	0,00	0,00	-199.198,78	-181.866,43	0,0 %	100,0 %	0,00
2.3 Sonderposten für den Gebührenaussgleich	-96.562,86	0,00	0,00	0,00	-96.562,86	-3.464,00	-831,07	0,00	0,00	0,00	-4.295,07	-100.857,93	-100.026,86	0,9 %	104,4 %	0,00
2.5 Sonderposten aus Grabnutzungsentgelten	-136.869,36	-6.367,03	143.236,39	0,00	0,00	44.567,91	0,00	5.205,33	0,00	-49.773,24	0,00	0,00	-92.301,45	0,0 %	0,0 %	0,00

Anlagenübersicht für das Haushaltsjahr 2023

Posten / Art (gem. § 47 Abs. 4 Nr. 1 GemHVO)	Anschaffungs- und Herstellungskosten					Abschreibungen, Wertberichtigungen						Restbuchwerte		Kennzahlen		Wert- minderung durch unterlassene Instand- haltung, Altlasten, sonstiges
	Stand zum 31.12.2022	Zugänge im Haushaltsjahr	Abgänge im Haushaltsjahr	Umbuchungen im Haushaltsjahr	Stand zum 31.12.2023	aufgelaufene Abschrei- bungen zum 31.12.2022	Zuschrei- bungen im Haushaltsjahr	Abschrei- bungen im Haushaltsjahr	Umbuchung im Haushaltsjahr	aufgelaufene Ab- schreibungen auf Abgänge	Ab- schreibungen zum 31.12.2023	Rest- buchwerte am Ende des Haushalts- jahres	Rest- buchwerte am Ende des Haushalts- vorjahres	Durch- schnitt- licher Absch.- satz	Durch- schnitt- licher Rest- buch- wert	
2.7 Sonstige Sonderposten	-35.410,71	0,00	0,00	0,00	-35.410,71	18.489,27	0,00	1.509,72	0,00	0,00	19.998,99	-15.411,72	-16.921,44	4,3 %	43,5 %	0,00
Gesamt	9.389.027,36	486.322,30	143.236,39	0,00	10.018.586,05	-1.074.492,42	-831,07	-86.192,37	0,00	-49.773,24	-1.211.289,10	8.807.296,95	8.314.534,94	0,9 %	87,9 %	0,00

Forderungsübersicht			
lfd. Nr.	Art (gem. § 47 Abs. 4 Nr. 2.2 GemHVO)	Stand zum 31.12.2023 (Bilanzwert) <sup>1</sup>	Stand zum 31.12.2022 (Bilanzwert) <sup>1</sup>
<b>1</b>	<b>Forderungen und sonstige Vermögensgegenstände</b>	<b>1.454.931,88</b>	<b>1.412.598,15</b>
1.1	Öffentlich-rechtliche Forderungen, Forderungen aus Transferleistungen	254.063,30	251.088,05
1.2	Privatrechtliche Forderungen aus Lieferungen und Leistungen	3.692,97	72.216,73
1.3	Forderungen gegen verbundene Unternehmen	0,00	0,00
1.4	Forderungen gegen Unternehmen, mit denen ein Beteiligungsverhältnis besteht	0,00	0,00
1.5	Forderungen gegen Sondervermögen, Zweckverbände, Anstalten des öffentlichen Rechts, rechtsfähige kommunale Stiftungen	677,27	57,50
1.6	Forderungen gegen den sonstigen öffentlichen Bereich	1.195.998,34	1.088.724,87
1.7	Sonstige Vermögensgegenstände / Sonstige Forderungen	500,00	511,00

<sup>1</sup> Angaben können auch in 1.000 € erfolgen.

Verbindlichkeitenübersicht						
lfd. Nr.	Art  (gem. § 47 Abs. 5 Nr. 4 GemHVO)	Verbindlichkeiten zum 31.12.2023 mit einer Restlaufzeit			Stand zum 31.12.2023 (Bilanzwert)	Stand zum 31.12.2022 (Bilanzwert)
		bis zu einem Jahr	von über einem bis zu fünf Jahren	von mehr als fünf Jahren		
		in € <sup>1</sup>				
1	Verbindlichkeiten	90.643,01	180.000,00	550.000,00	820.643,01	873.901,82
1.1	Anleihen					
1.2	Verbindlichkeiten aus Kreditaufnahmen	45.000,00	180.000,00	550.000,00	775.000,00	820.000,00
	davon:					
1.2.1	Verbindlichkeiten aus Kreditaufnahmen für Investitionen	45.000,00	180.000,00	550.000,00	775.000,00	820.000,00
1.2.2	Verbindlichkeiten aus Kreditaufnahmen zur Liquiditätssicherung				0,00	0,00
1.3	Verbindlichkeiten aus Vorgängen, die Kreditaufnahmen wirtschaftlich gleichkommen				0,00	0,00
1.4	Erhaltene Anzahlungen auf Bestellungen				0,00	0,00
1.5	Verbindlichkeiten aus Lieferungen und Leistungen	24.210,15			24.210,15	31.059,34
1.6	Verbindlichkeiten aus Transferleistungen				0,00	0,00
1.7	Verbindlichkeiten gegenüber verbundenen Unternehmen				0,00	0,00
1.8	Verbindlichkeiten gegenüber Unternehmen, mit denen ein Beteiligungsverhältnis besteht				0,00	0,00
1.9	Verbindlichkeiten gegenüber Sondervermögen, Zweckverbänden, Anstalten des öffentlichen Rechts, rechtsfähigen kommunalen Stiftungen	489,38			489,38	1.760,78
1.10	Verbindlichkeiten gegenüber dem sonstigen öffentlichen Bereich	2.309,84			2.309,84	3.021,65
1.11	Sonstige Verbindlichkeiten	18.633,64			18.633,64	18.060,05

<sup>1</sup> Angaben können auch in 1.000 € erfolgen.



Übersicht über die über das Ende des Haushaltsjahres hinaus geltenden Haushaltsermächtigungen			
lfd. Nr.	Konto / Bezeichnung	Ansatz des Haushaltsjahres	Übertragung auf das Haushaltsfolgejahr
		2023	2024
		in € <sup>1</sup>	
<b>1.</b>	<b>Aufwandsermächtigungen</b>	<b>0,00</b>	<b>0,00</b>
	Teilhaushalt 1		
	Teilhaushalt ...		
<b>2.</b>	<b>Auszahlungsermächtigungen</b>	<b>90.000,00</b>	<b>60.000,00</b>
<b>2.1</b>	<b>Ordentliche und außerordentliche Auszahlungen</b>	<b>90.000,00</b>	<b>60.000,00</b>
	Teilhaushalt 5	90.000,00	60.000,00
	Teilhaushalt ...		
<b>2.2</b>	<b>Auszahlungen aus Investitionstätigkeit</b>	<b>0,00</b>	<b>0,00</b>
	Teilhaushalt 1	0,00	0,00
	Teilhaushalt 3	0,00	0,00
	Teilhaushalt 5	0,00	0,00
<b>2.3</b>	<b>Auszahlungen aus Finanzierungstätigkeit</b>	<b>0,00</b>	<b>0,00</b>
	Teilhaushalt 6	0,00	0,00
<b>3.</b>	<b>Ermächtigungen für die Aufnahme von Investitionskrediten</b>	<b>0,00</b>	<b>0,00</b>
	Teilhaushalt 6	0,00	0,00
<b>4.</b>	<b>Aus Verpflichtungsermächtigungen voraussichtlich fällig werdende Auszahlungen<sup>2</sup></b>	<b>0,00</b>	<b>0,00</b>
	Teilhaushalt 1		
	Teilhaushalt ...		

<sup>1</sup> Angaben können auch in 1.000 € erfolgen.

<sup>2</sup> Sofern Auszahlungen aus Verpflichtungsermächtigungen auch über das Haushaltsfolgejahr voraussichtlich fällig werden, sind diese auf die einzelnen Folgejahre darzustellen.

<b>Übersicht über die Entwicklung der Jahresergebnisse</b> (gem. § 2 Abs. Satz 1 Posten E 23 GemHVO) <sup>1</sup>			
lfd. Nr.	Haushaltsjahr 2024 / 2025	Jahr	Betrag in € <sup>2</sup>
1	5. Haushaltsvorjahr (lt. festgestelltem Jahresabschluss)	2019	104.938,08 €
2	4. Haushaltsvorjahr (lt. festgestelltem Jahresabschluss)	2020	-17.545,40 €
3	3. Haushaltsvorjahr (lt. festgestelltem Jahresabschluss)	2021	638.813,86 €
4	2. Haushaltsvorjahr (lt. festgestelltem Jahresabschluss)	2022	216.741,55 €
5	1. Haushaltsvorjahr (Rechnungsergebnis)	2023	574.745,94 €
6	Haushaltsjahr (Ansatz)	2024	13.810,00 €
7	Zwischensumme (lfd. Nr. 1 - 6)		<b>1.531.504,03 €</b>
8	1. Haushaltsfolgejahr (Ansatz)	2025	47.380,00 €
9	2. Haushaltsfolgejahr (Planung)	2026	63.480,00 €
10	3. Haushaltsfolgejahr (Planung)	2027	71.190,00 €
11	<b>Summe</b>		<b>1.713.554,03 €</b>

<sup>1</sup> Die Übersicht ist als Anlage zum Haushaltsplan entbehrlich, sofern der Vorbericht eine entsprechende Darstellung über die Entwicklung der Jahresergebnisse enthält.

<sup>2</sup> Angaben können auch in 1.000 € erfolgen.

Übersicht über die Über-/Unterdeckung im Finanzhaushalt bzw. in der Finanzrechnung <sup>1</sup>						
lfd. Nr.	Haushaltsjahr 2024 / 2025	Jahr	Saldo der ordentlichen und außerordentlichen Ein- und Auszahlungen (§ 2 Abs. 1 Satz 1 Posten F23 GemHVO)	./. planmäßige Tilgung § 2 Abs. 1 Satz 1 Posten F36 GemHVO)	./. Mindestrück- führungsbetrag gemäß Tilgungsplan (§ 2 Abs. 1 Satz 1 Posten F45 GemHVO)	= Betrag
in € <sup>2</sup>						
1	5. Haushaltsvorjahr (lt. festgestelltem Jahresabschluss)	2019	120.425,64	22.125,00	0,00	98.300,64 €
2	4. Haushaltsvorjahr (lt. festgestelltem Jahresabschluss)	2020	12.699,30	28.500,00	0,00	-15.800,70 €
3	3. Haushaltsvorjahr (lt. festgestelltem Jahresabschluss)	2021	394.836,49	28.500,00	0,00	366.336,49 €
4	2. Haushaltsvorjahr (lt. festgestelltem Jahresabschluss)	2022	301.874,67	50.500,00	0,00	251.374,67 €
5	1. Haushaltsvorjahr (Rechnungsergebnis)	2023	520.388,09	45.000,00	0,00	475.388,09 €
6	Haushaltsjahr (Ansatz)	2024	97.140,00	45.000,00	0,00	52.140,00 €
7	Zwischensumme (lfd. Nr. 1 - 6)		<b>1.447.364,19</b>	<b>219.625,00</b>	<b>0,00</b>	<b>1.227.739,19 €</b>
8	1. Haushaltsfolgejahr (Ansatz)	2025	131.040,00	45.000,00	0,00	86.040,00 €
9	2. Haushaltsfolgejahr (Planung)	2026	147.140,00	45.000,00	0,00	102.140,00 €
10	3. Haushaltsfolgejahr (Planung)	2027	154.850,00	45.000,00	0,00	109.850,00 €
11	<b>Summe</b>		<b>1.880.394,19 €</b>	<b>354.625,00</b>	<b>0,00</b>	<b>1.525.769,19 €</b>

<sup>1</sup> Die Übersicht ist als Anlage zum Haushaltsplan entbehrlich, sofern der Vorbericht eine entsprechende Darstellung über die Entwicklung der Finanzmittelüberschüsse und -fehlbeträge enthält.

<sup>2</sup> Angaben können auch in 1.000 € erfolgen.

Übersicht über die Entwicklung des Eigenkapitals <sup>1</sup>				
lfd. Nr.	Ergebnis (gem. § 2 Abs. 2 Satz 1 Posten E 23)	Jahr	Betrag	nachrichtlich: aufgelaufenes Eigenkapital
			in € <sup>2</sup>	
1	Eigenkapital zum 31.12. des dritten Haushaltsvorjahres	2021		8.556.430,68 €
2	+ Jahresergebnis des zweiten Haushaltsvorjahres	2022	216.741,55 €	8.773.172,23 €
3	+ Jahresergebnis des Haushaltsvorjahres	2023	574.745,94 €	9.347.918,17 €
4	+ Ansatz für Jahresergebnis des Haushaltsjahres	2024	13.810,00 €	9.361.728,17 €
5	+ Ansatz für Jahresergebnis des Haushaltsfolgejahres	2025	47.380,00 €	9.409.108,17 €
6	+ geplantes Jahresergebnis des 2. Haushaltsfolgejahres	2026	63.480,00 €	9.472.588,17 €
7	+ geplantes Jahresergebnis des 3. Haushaltsfolgejahres	2027	71.190,00 €	9.543.778,17 €

<sup>1</sup> Die Übersicht ist als Anlage zum Haushaltsplan entbehrlich, sofern der Vorbericht eine entsprechend aussagekräftige Darstellung der Entwicklung des Eigenkapitals enthält.

<sup>2</sup> Angaben können auch in 1.000 € erfolgen.