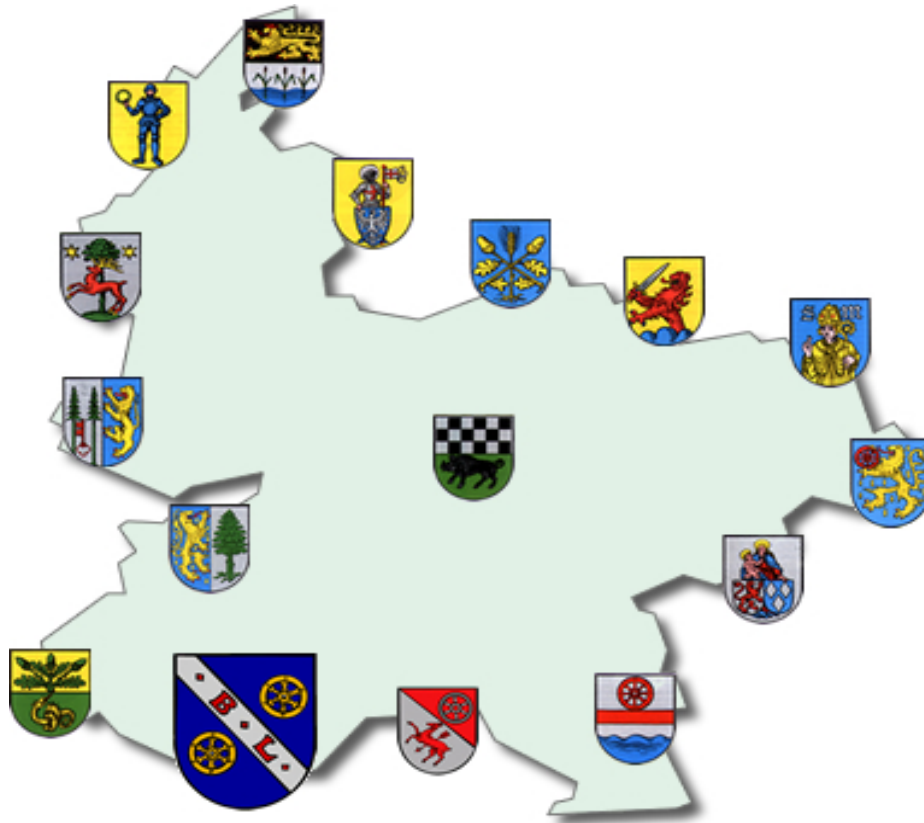


Ortsgemeinde Bolanden



Jahresabschluss und Jahresrechnung

2022

Inhaltsverzeichnis

1.	Vorwort	3
2.	Aufstellungsvermerk	4
3.	Ergebnis-/ Finanzrechnung	5
4.	Teilergebnis- und Teilfinanzrechnung	9
5.	Bilanz zum 31.12.2021 (Konten-/Staffelform)	20
6.	Anhang nach § 48 GemHVO	27
	Anlagen zum Anhang:	
	Übersicht über Grundstücke mit eingeschränkter Nutzung	37
	Übersicht über eingeräumte Rechte an fremden Grundstücken	40
	Übersicht über altlastenverdächtige Grundstücke	41
	Übersicht über die Mitglieder des Gemeinderates	42
7.	Rechenschaftsbericht nach § 49 GemHVO	43
	Anlagen zum Rechenschaftsbericht:	
	Kreditverzeichnis	57
	Plan-Ist-Auswertung nach Buchungsstellen	58
8.	Anlagenübersicht / Sonderpostenübersicht	85
9.	Forderungsübersicht	87
10.	Verbindlichkeitenübersicht	88
11.	Übersicht über die über das Ende des Haushaltsjahres hinaus geltenden Haushaltsermächtigungen	89
12.	Entwicklung Jahresergebnisse	90
13.	Entwicklung Finanzmittelüberschüsse/-fehlbeträge	91
14.	Entwicklung Eigenkapital	92

Vorwort

Die Gemeinden haben nach §108 Gemeindeordnung (GemO) für den Schluss eines jeden Haushaltsjahres einen Jahresabschluss aufzustellen, in dem das Ergebnis der Haushaltswirtschaft des Haushaltsjahres nachzuweisen ist.

Er hat das Vermögen, das Eigenkapital, die Sonderposten, die Rückstellungen, die Verbindlichkeiten, die Rechnungsabgrenzungsposten, die Erträge und Aufwendungen sowie die Einzahlungen und Auszahlungen vollständig zu enthalten, soweit durch Gesetz oder aufgrund eines Gesetzes nichts anderes bestimmt ist.

Der Jahresabschluss hat unter Beachtung der Grundsätze ordnungsmäßiger Buchführung für Gemeinden ein den tatsächlichen Verhältnissen entsprechendes Bild der Vermögens-, Finanz- und Ertragslage der Gemeinde zu vermitteln.

Die Vermögenslage einer Gemeinde wird durch die stichtagsbezogene Schlussbilanz in komprimierter Form dargestellt. Das Vermögen auf der Aktivseite der Bilanz (Kapitalverwendung) wird den Schulden, Rückstellungen und Sonderposten auf der Passivseite (Kapitalherkunft) gegenübergestellt. Die Saldoposition – das Eigenkapital (Reinvermögen) – gibt Auskunft über die Finanzlage der Kommune.

Die Finanz- und Ertragslage wird aus der zeitraumbezogenen Finanz- und Ergebnisrechnung sowie den Teilrechnungen ersichtlich. Die Finanzrechnung zeigt Herkunft und Verwendung der eingesetzten Finanzmittel auf und informiert über die Liquidität der Gemeinde. Die Ergebnisrechnung, ähnlich einer Gewinn- und Verlustrechnung im kaufmännischen Rechnungswesen, stellt Ressourcenaufkommen und Ressourcenverzehr gegenüber. Der Saldo der Ergebnisrechnung (Erträge ./ Aufwendungen) zeigt die Ertragslage und verändert das Eigenkapital der Kommune.

Die Bestandteile und Anlagen des Jahresabschlusses sind dem folgenden Aufstellungsvermerk zu entnehmen.

Der Jahresabschluss ist innerhalb von sechs Monaten nach Ablauf des Haushaltsjahres aufzustellen. Nach dessen Prüfung durch den örtlichen Rechnungsprüfungsausschuss bzw. den Gemeinderat legt der Ortsbürgermeister den Jahresabschluss nach §110 GemO dem Gemeinderat zur Feststellung vor. Dieser beschließt nach §114 Abs. 1 Satz 1 GemO spätestens zum 31.12. des auf das Haushaltsjahr folgenden Jahres über die Feststellung des geprüften Jahresabschlusses. In einem gesonderten Beschluss nach §114 Abs. 1 Satz 2 GemO entscheidet der Rat auch über die Entlastung des Bürgermeisters und der Beigeordneten, soweit diese einen eigenen Geschäftsbereich leiten oder den Bürgermeister vertreten haben.

Aufstellungsvermerk

Der Jahresabschluss besteht aus (§ 108 Abs. 2 Gemeindeordnung)

1. der Ergebnisrechnung,
2. der Finanzrechnung,
3. den Teilrechnungen,
4. der Bilanz,
5. dem Anhang.

Dem Jahresabschluss sind als Anlagen beizufügen (§ 108 Abs. 3 Gemeindeordnung)

1. der Rechenschaftsbericht,
2. der Beteiligungsbericht gemäß § 90 Abs. 2 (GemO),
3. der Anlagenübersicht,
4. der Forderungsübersicht,
5. der Verbindlichkeitenübersicht,
6. eine Übersicht über die über das Ende des Haushaltsjahres hinaus geltenden Haushaltsermächtigungen.

Der **Jahresabschluss der Ortsgemeinde Bolanden zum 31.12.2022** wurde gemäß § 108 Gemeindeordnung (GemO) in Verbindung mit §§ 43 ff. Gemeindehaushaltsverordnung (GemHVO) aufgestellt.

Kirchheimbolanden, 6. Mai 2024

Ortsgemeinde Bolanden

gez. Juchem

(Juchem)
Ortsbürgermeister

Verbandsgemeindeverwaltung
Kirchheimbolanden
Im Auftrag:

gez. Bohley

(Bohley)
Abteilungsleiter

F.d.R.d.A.

Im Auftrag:

gez. Billenstein

(Billestein A.)
Finanzabteilung

Ergebnis- und Finanzrechnung

Gesamthaushalt

Haushaltsjahr 2022

Doppischer Produktplan 2022 Rechnung

Gesamthaushalt

<u>Gesamtergebnisplan neu</u>		Ergebnis Vorjahr (Spalte 1)	Gesamt-Ansatz HHJ (Spalte 2)	Rechn.ergebnis HHJ (Spalte 3)	Vergl. Ansatz/RE HHJ (Sp3-2)	Ergebn.verän. ggü HhVj (Sp3-1)
E 1	Steuern und ähnliche Abgaben	1.937.973,20	1.936.320	2.066.119,00	129.799,00	128.145,80
E 2	Zuwendungen, allgemeine Umlagen und sonstige Transfererträge	1.212.435,95	1.251.700	1.129.913,69	-121.786,31	-82.522,26
E 3	Erträge der sozialen Sicherung	34,61	0	0,00	0,00	-34,61
E 4	Öffentlich-rechtliche Leistungsentgelte	152.016,42	150.410	155.383,23	4.973,23	3.366,81
E 5	Privatrechtliche Leistungsentgelte	121.320,64	126.220	93.303,82	-32.916,18	-28.016,82
E 6	Kostenerstattungen und Kostenumlagen	12.745,98	15.800	14.470,95	-1.329,05	1.724,97
E 7	Sonstige laufende Erträge	373.751,41	98.300	110.893,16	12.593,16	-262.858,25
E 8	Summe der laufenden Erträge aus Verwaltungstätigkeit	3.810.278,21	3.578.750	3.570.083,85	-8.666,15	-240.194,36
E 9	Personal- und Versorgungsaufwendungen	713.483,90	873.700	785.791,71	-87.908,29	72.307,81
E 10	Aufwendungen für Sach- und Dienstleistungen	462.973,14	674.820	464.305,58	-210.514,42	1.332,44
E 11	Abschreibungen	401.562,99	384.860	383.956,69	-903,31	-17.606,30
E 12	Zuwendungen, Umlagen und sonstige Transferaufwendungen	1.636.828,28	1.700.250	1.705.195,02	4.945,02	68.366,74
E 13	Aufwendungen der sozialen Sicherung	0,00	0	0,00	0,00	0,00
E 14	Sonstige laufende Aufwendungen	49.477,46	95.030	83.953,05	-11.076,95	34.475,59
E 15	Summe der laufenden Aufwendungen aus Verwaltungstätigkeit	3.264.325,77	3.728.660	3.423.202,05	-305.457,95	158.876,28
E 16	Laufendes Ergebnis aus Verwaltungstätigkeit	545.952,44	-149.910	146.881,80	296.791,80	-399.070,64
E 17	Zinserträge und sonstige Finanzerträge	628,11	0	-1.237,47	-1.237,47	-1.865,58
E 18	Zinsaufwendungen und sonstige Finanzaufwendungen	1.361,64	7.650	2.830,52	-4.819,48	1.468,88
E 19	Saldo der Zins- und sonstigen Finanzerträge und -aufwendungen	-733,53	-7.650	-4.067,99	3.582,01	-3.334,46
E 20	Ordentliches Ergebnis	545.218,91	-157.560	142.813,81	300.373,81	-402.405,10
	Außerordentliche Erträge	93.594,95	0	74.206,20	74.206,20	-19.388,75
	Außerordentliche Aufwendungen	0,00	0	278,46	278,46	278,46
E 21	Außerordentliches Ergebnis	93.594,95	0	73.927,74	73.927,74	-19.667,21
E 22	Saldo aus internen Leistungsbeziehungen	0,00	0	0,00	0,00	0,00
E 23	Jahresergebnis (Jahresüberschuss / Jahresfehlbetrag)	638.813,86	-157.560	216.741,55	374.301,55	-422.072,31
	nachrichtlich:					
	Gesamterträge	3.904.501,27	3.578.750	3.643.052,58	64.302,58	-261.448,69
	Gesamtaufwendungen	3.265.687,41	3.736.310	3.426.311,03	-309.998,97	160.623,62
	Differenz	638.813,86	-157.560	216.741,55	374.301,55	-422.072,31

Doppischer Produktplan 2022 Rechnung

Gesamthaushalt

Gesamtfinanzplan OG neu

	Ergebnis Vorjahr (Spalte 1)	Gesamt-Ansatz HHJ (Spalte 2)	Rechn.ergebnis HHJ (Spalte 3)	Vergl. Ansatz/RE HHJ (Sp3-2)	Ergebn.verän. ggü HhVj (Sp3-1)
F 1 Steuern und ähnliche Abgaben	1.900.994,57	1.936.320	2.093.001,01	156.681,01	192.006,44
F 2 Zuwendungen, allgemeine Umlagen und sonstige Transfereinzahlungen	1.098.030,25	1.067.880	947.552,50	-120.327,50	-150.477,75
F 3 Einzahlungen der sozialen Sicherung	34,61	0	30,00	30,00	-4,61
F 4 Öffentlich-rechtliche Leistungsentgelte	25.869,57	34.200	40.623,15	6.423,15	14.753,58
F 5 Privatrechtliche Leistungsentgelte	121.094,61	124.720	93.278,52	-31.441,48	-27.816,09
F 6 Kostenerstattungen und Kostenumlagen	10.924,89	15.800	14.958,60	-841,40	4.033,71
F 7 Sonstige laufende Einzahlungen	86.278,53	97.000	122.647,52	25.647,52	36.368,99
F 8 Summe der laufenden Einzahlungen aus Verwaltungstätigkeit	3.243.227,03	3.275.920	3.312.091,30	36.171,30	68.864,27
F 9 Personal- und Versorgungsauszahlungen	702.907,54	867.200	768.841,66	-98.358,34	65.934,12
F 10 Auszahlungen für Sach- und Dienstleistungen	474.111,17	674.820	448.501,85	-226.318,15	-25.609,32
F 11 nicht besetzt	0,00	0	0,00	0,00	0,00
F 12 Zuwendungen, Umlagen und sonstige Transferauszahlungen	1.629.753,92	1.700.250	1.709.967,56	9.717,56	80.213,64
F 13 Auszahlungen der sozialen Sicherung	0,00	0	0,00	0,00	0,00
F 14 Sonstige laufende Auszahlungen	41.211,38	95.030	78.852,57	-16.177,43	37.641,19
F 15 Summe der laufenden Auszahlungen aus Verwaltungstätigkeit	2.847.984,01	3.337.300	3.006.163,64	-331.136,36	158.179,63
F 16 Saldo der laufenden Ein- und Auszahlungen aus Verwaltungstätigkeit	395.243,02	-61.380	305.927,66	367.307,66	-89.315,36
F 17 Zins- und sonstige Finanzeinzahlungen	955,11	0	-1.222,47	-1.222,47	-2.177,58
F 18 Zins- und sonstige Finanzauszahlungen	1.361,64	7.650	2.830,52	-4.819,48	1.468,88
F 19 Saldo der Zins- und sonstigen Finanzen- und -auszahlungen	-406,53	-7.650	-4.052,99	3.597,01	-3.646,46
F 20 Saldo der ordentlichen Ein- und Auszahlungen	394.836,49	-69.030	301.874,67	370.904,67	-92.961,82
Außerordentliche Einzahlungen	0,00	0	0,00	0,00	0,00
Außerordentliche Auszahlungen	0,00	0	0,00	0,00	0,00
F 21 Saldo der außerordentlichen Ein- und Auszahlungen	0,00	0	0,00	0,00	0,00
F 22 Saldo der Ein- und Auszahlungen aus internen Leistungsbeziehungen	0,00	0	0,00	0,00	0,00
F 23 Saldo der ordentlichen und außerordentlichen Ein- und Auszahlungen	394.836,49	-69.030	301.874,67	370.904,67	-92.961,82
F 24 Einzahlungen aus Investitionszuwendungen	133.609,45	215.000	210.063,45	-4.936,55	76.454,00
F 25 Einzahlungen aus Beiträgen und ähnlichen Entgelten	5.178,70	0	6.474,59	6.474,59	1.295,89
F 26 Sonstige Investitionseinzahlungen	197.437,57	0	27.137,00	27.137,00	-170.300,57
F 27 Summe der Einzahlungen aus Investitionstätigkeit	336.225,72	215.000	243.675,04	28.675,04	-92.550,68
F 28 Auszahlungen für immaterielle Vermögensgegenstände	0,00	0	0,00	0,00	0,00
F 29 Auszahlungen für Sachanlagen	489.105,72	110.000	265.690,17	155.690,17	-223.415,55
F 30 Auszahlungen für Finanzanlagen	0,00	0	0,00	0,00	0,00
F 31 Sonstige Investitionsauszahlungen	0,00	0	0,00	0,00	0,00
F 32 Summe der Auszahlungen aus Investitionstätigkeit	489.105,72	110.000	265.690,17	155.690,17	-223.415,55
F 33 Saldo der Ein- und Auszahlungen aus Investitionstätigkeit	-152.880,00	105.000	-22.015,13	-127.015,13	130.864,87

Doppischer Produktplan 2022 Rechnung

Gesamthaushalt

Gesamtfinanzplan OG neu

	Ergebnis Vorjahr (Spalte 1)	Gesamt-Ansatz HHJ (Spalte 2)	Rechn.ergebnis HHJ (Spalte 3)	Vergl. Ansatz/RE HHJ (Sp3-2)	Ergebn.verän. ggü HhVj (Sp3-1)
F 34 Finanzmittelüberschuss / Finanzmittelfehlbetrag	241.956,49	35.970	279.859,54	243.889,54	37.903,05
F 35 Aufnahme von Investitionskrediten	550.000,00	100.000	0,00	-100.000,00	-550.000,00
Ordentliche Tilgung (nachrichtlich)	28.500,00	56.000	50.500,00	-5.500,00	22.000,00
Außerordentliche Tilgung (nachrichtlich)	0,00	205.000	126.500,00	-78.500,00	126.500,00
F 36 Tilgung von Investitionskrediten	28.500,00	261.000	177.000,00	-84.000,00	148.500,00
F 37 Saldo der Ein- und Auszahlungen aus Investitionskrediten	521.500,00	-161.000	-177.000,00	-16.000,00	-698.500,00
F 38 Veränderung der liquiden Mittel (ohne durchlaufende Gelder) *1	0,00	0	0,00	0,00	0,00
F 39 Saldo der Ein- und Auszahlungen aus Krediten zur Liquiditätssicherung *2	-764.330,11	125.030	-104.780,73	-229.810,73	659.549,38
F 40 Saldo der Ein- und Auszahlungen aus Finanzierungstätigkeit	-242.830,11	-35.970	-281.780,73	-245.810,73	-38.950,62
Einzahlungen aus durchlaufenden Geldern	1.940,08	0	2.667,42	2.667,42	727,34
Auszahlungen aus durchlaufenden Geldern	1.066,46	0	746,23	746,23	-320,23
F 41 Saldo der durchlaufenden Gelder	873,62	0	1.921,19	1.921,19	1.047,57
F 42 Verwendung Finanzmittelüberschuss / Deckung Finanzmittelfehlbetrag	-241.956,49	-35.970	-279.859,54	-243.889,54	-37.903,05
F 43 Veränderung der Liquiden Mittel (einschl. durchlaufende Gelder)	0,00	0	0,00	0,00	0,00
F 44 Nachrichtlich: Ausgleich Finanzhaushalt *3 (= F23 ./ . ordentl. Tilgung)	366.336,49	-125.030	251.374,67	376.404,67	-114.961,82
ordentliche Einzahlungen	3.244.182,14	3.275.920	3.310.868,83	34.948,83	66.686,69
ordentliche Auszahlungen	2.849.345,65	3.344.950	3.008.994,16	-335.955,84	159.648,51
Saldo ordentliche Ein-/Auszahlungen	394.836,49	-69.030	301.874,67	370.904,67	-92.961,82
Gesamteinzahlungen (ohne Kassenkredite)	4.132.347,94	3.590.920	3.557.211,29	-33.708,71	-575.136,65
Gesamtauszahlungen	3.368.017,83	3.715.950	3.452.430,56	-263.519,44	84.412,73
Saldo Gesamteinzahlungen / Gesamtauszahlungen	764.330,11	-125.030	104.780,73	229.810,73	-659.549,38

*1 Bei Ortsgemeinden: Veränderung der Forderungen ggü der VG

*2 Bei Ortsgemeinden: Veränderung der Verbindlichkeiten ggü der VG

*3 Ohne außerplanmäßige Tilgungen und Umschuldungen

Teilergebnis- und Teilfinanzrechnung

Haushaltsjahr 2022

- Teilhaushalt 1: Zentrale Verwaltung
- Teilhaushalt 2: Schule und Kultur
- Teilhaushalt 3: Soziales und Jugend
- Teilhaushalt 4: Gesundheit und Sport
- Teilhaushalt 5: Gestaltung Umwelt
- Teilhaushalt 6: Zentrale Finanzleistungen

Doppischer Produktplan 2022 Rechnung

Hauptproduktbereich		1	Zentrale Verwaltung		extern			
					Rechtsbindung:	Pflichtaufgabe		
<u>Teilergebnisplan neu</u>		Ergebnis Vorjahr (Spalte 1)	Übertragung aus Vorjahr	Gesamt-Ansatz HHJ (Spalte 2)	Rechn.ergebnis HHJ (Spalte 3)	Vergl.Ansatz/RE HHJ (Sp3-Sp2)	Übertragung ins Folgejahr	Ergebn.verän.gg ü HhVj (Sp3-1)
E 2	Zuwendungen, allgemeine Umlagen und sonstige Transfererträge	6.094,29	0,00	5.870	5.906,18	36,18	0,00	-188,11
E 5	Privatrechtliche Leistungsentgelte	67.469,92	0,00	69.470	71.085,63	1.615,63	0,00	3.615,71
E 6	Kostenerstattungen und Kostenumlagen	72,21	0,00	500	1.292,96	792,96	0,00	1.220,75
E 7	Sonstige laufende Erträge	25.114,45	0,00	1.300	3.025,00	1.725,00	0,00	-22.089,45
E 8	Summe der laufenden Erträge aus Verwaltungstätigkeit	98.750,87	0,00	77.140	81.309,77	4.169,77	0,00	-17.441,10
E 9	Personal- und Versorgungsaufwendungen	142.634,11	0,00	174.510	153.274,46	-21.235,54	0,00	10.640,35
E 10	Aufwendungen für Sach- und Dienstleistungen	48.198,29	0,00	101.600	58.760,12	-42.839,88	0,00	10.561,83
E 11	Abschreibungen	27.426,37	0,00	26.430	26.447,91	17,91	0,00	-978,46
E 12	Zuwendungen, Umlagen und sonstige Transferaufwendungen	113,96	0,00	100	65,90	-34,10	0,00	-48,06
E 14	Sonstige laufende Aufwendungen	21.991,22	0,00	25.570	22.645,83	-2.924,17	0,00	654,61
E 15	Summe der laufenden Aufwendungen aus Verwaltungstätigkeit	240.363,95	0,00	328.210	261.194,22	-67.015,78	0,00	20.830,27
E 16	Laufendes Ergebnis aus Verwaltungstätigkeit	-141.613,08	0,00	-251.070	-179.884,45	71.185,55	0,00	-38.271,37
E 17	Zinserträge und sonstige Finanzerträge	0,00	0,00	0	0,00	0,00	0,00	0,00
E 18	Zinsaufwendungen und sonstige Finanzaufwendungen	0,00	0,00	0	0,00	0,00	0,00	0,00
E 19	Saldo der Zins- und sonstigen Finanzerträge und -aufwendungen	0,00	0,00	0	0,00	0,00	0,00	0,00
E 20	Ordentliches Ergebnis	-141.613,08	0,00	-251.070	-179.884,45	71.185,55	0,00	-38.271,37
E 21	Außerordentliches Ergebnis	87.650,57	0,00	0	73.824,54	73.824,54	0,00	-13.826,03
E 22	Saldo aus internen Leistungsbeziehungen	0,00	0,00	0	0,00	0,00	0,00	0,00
E 23	Jahresergebnis (Jahresüberschuss / Jahresfehlbetrag) des Teilhaushalts	-53.962,51	0,00	-251.070	-106.059,91	145.010,09	0,00	-52.097,40
<u>Teilfinanzhaushalt neu</u>		Ergebnis Vorjahr (Spalte 1)	Übertragung aus Vorjahr	Gesamt-Ansatz HHJ (Spalte 2)	Rechn.ergebnis HHJ (Spalte 3)	Vergl.Ansatz/RE HHJ (Sp3-Sp2)	Übertragung ins Folgejahr	Ergebn.verän.gg ü HhVj (Sp3-1)
F 2	Zuwendungen, allgemeine Umlagen und sonstige Transfereinzahlungen	185,32	0,00	0	26,80	26,80	0,00	-158,52
F 5	Privatrechtliche Leistungsentgelte	67.234,57	0,00	67.970	71.060,33	3.090,33	0,00	3.825,76
F 6	Kostenerstattungen und Kostenumlagen	72,21	0,00	500	1.292,96	792,96	0,00	1.220,75
F 7	Sonstige laufende Einzahlungen	390,00	0,00	0	2.474,87	2.474,87	0,00	2.084,87
F 8	Summe der laufenden Einzahlungen aus Verwaltungstätigkeit	67.882,10	0,00	68.470	74.854,96	6.384,96	0,00	6.972,86
F 9	Personal- und Versorgungsauszahlungen	132.047,89	0,00	168.010	136.324,41	-31.685,59	0,00	4.276,52
F 10	Auszahlungen für Sach- und Dienstleistungen	47.379,34	0,00	101.600	53.230,44	-48.369,56	0,00	5.851,10
F 12	Zuwendungen, Umlagen und sonstige Transferauszahlungen	113,96	0,00	100	65,90	-34,10	0,00	-48,06
F 14	Sonstige laufende Auszahlungen	21.943,80	0,00	25.570	22.583,81	-2.986,19	0,00	640,01
F 15	Summe der laufenden Auszahlungen aus Verwaltungstätigkeit	201.484,99	0,00	295.280	212.204,56	-83.075,44	0,00	10.719,57
F 16	Saldo der laufenden Ein- und Auszahlungen aus Verwaltungstätigkeit	-133.602,89	0,00	-226.810	-137.349,60	89.460,40	0,00	-3.746,71
F 17	Zins- und sonstige Finanzeinzahlungen	0,00	0,00	0	0,00	0,00	0,00	0,00
F 18	Zins- und sonstige Finanzauszahlungen	0,00	0,00	0	0,00	0,00	0,00	0,00
F 19	Saldo der Zins- und sonstigen Finanzein- und -auszahlungen	0,00	0,00	0	0,00	0,00	0,00	0,00
F 20	Saldo der ordentlichen Ein- und Auszahlungen	-133.602,89	0,00	-226.810	-137.349,60	89.460,40	0,00	-3.746,71
F 21	Saldo der außerordentlichen Ein- und Auszahlungen	0,00	0,00	0	0,00	0,00	0,00	0,00
F 22	Saldo der Ein- und Auszahlungen aus internen Leistungsbeziehungen	0,00	0,00	0	0,00	0,00	0,00	0,00

Doppischer Produktplan 2022 Rechnung

Hauptproduktbereich	1	Zentrale Verwaltung		Rechtsbindung:		extern	Pflichtaufgabe	
<u>Teilfinanzhaushalt neu</u>		Ergebnis Vorjahr (Spalte 1)	Übertragung aus Vorjahr	Gesamt-Ansatz HHJ (Spalte 2)	Rechn.ergebnis HHJ (Spalte 3)	Vergl.Ansatz/RE HHJ (Sp3-Sp2)	Übertragung ins Folgejahr	Ergebn.verän.gg ü HhVj (Sp3-1)
F 23	Saldo der ordentlichen und außerordentlichen Ein- und Auszahlungen	-133.602,89	0,00	-226.810	-137.349,60	89.460,40	0,00	-3.746,71
F 24	Einzahlungen aus Investitionszuwendungen	130.000,00	0,00	200.000	200.000,00	0,00	0,00	70.000,00
F 26	Sonstige Investitionseinzahlungen	197.437,57	0,00	0	27.137,00	27.137,00	0,00	-170.300,57
F 27	Summe der Einzahlungen aus Investitionstätigkeit	327.437,57	0,00	200.000	227.137,00	27.137,00	0,00	-100.300,57
F 29	Auszahlungen für Sachanlagen	442.997,02	238.210,69	0	263.383,43	263.383,43	11.113,66	-179.613,59
F 31	Sonstige Investitionsauszahlungen	0,00	678.142,36	0	0,00	0,00	678.142,36	0,00
F 32	Summe der Auszahlungen aus Investitionstätigkeit	442.997,02	916.353,05	0	263.383,43	263.383,43	689.256,02	-179.613,59
F 33	Saldo der Ein- und Auszahlungen aus Investitionstätigkeit	-115.559,45	-916.353,05	200.000	-36.246,43	-236.246,43	-689.256,02	79.313,02
F 34	Finanzmittelüberschuss / Finanzmittelfehlbetrag des Teilhaushalts	-249.162,34	-916.353,05	-26.810	-173.596,03	-146.786,03	-689.256,02	75.566,31

Doppischer Produktplan 2022 Rechnung

Hauptproduktbereich		2	Schule und Kultur		extern			
					Rechtsbindung:	Pflichtaufgabe		
<u>Teilergebnisplan neu</u>		Ergebnis Vorjahr (Spalte 1)	Übertragung aus Vorjahr	Gesamt-Ansatz HHJ (Spalte 2)	Rechn.ergebnis HHJ (Spalte 3)	Vergl.Ansatz/RE HHJ (Sp3-Sp2)	Übertragung ins Folgejahr	Ergebn.verän.gg ü HHVj (Sp3-1)
E 8	Summe der laufenden Erträge aus Verwaltungstätigkeit	0,00	0,00	0	0,00	0,00	0,00	0,00
E 9	Personal- und Versorgungsaufwendungen	525,10	0,00	920	534,48	-385,52	0,00	9,38
E 10	Aufwendungen für Sach- und Dienstleistungen	1.722,30	0,00	5.000	2.381,91	-2.618,09	0,00	659,61
E 12	Zuwendungen, Umlagen und sonstige Transferaufwendungen	0,00	0,00	250	0,00	-250,00	0,00	0,00
E 14	Sonstige laufende Aufwendungen	1.598,70	0,00	3.250	2.086,88	-1.163,12	0,00	488,18
E 15	Summe der laufenden Aufwendungen aus Verwaltungstätigkeit	3.846,10	0,00	9.420	5.003,27	-4.416,73	0,00	1.157,17
E 16	Laufendes Ergebnis aus Verwaltungstätigkeit	-3.846,10	0,00	-9.420	-5.003,27	4.416,73	0,00	-1.157,17
E 17	Zinserträge und sonstige Finanzerträge	0,00	0,00	0	0,00	0,00	0,00	0,00
E 18	Zinsaufwendungen und sonstige Finanzaufwendungen	0,00	0,00	0	0,00	0,00	0,00	0,00
E 19	Saldo der Zins- und sonstigen Finanzerträge und -aufwendungen	0,00	0,00	0	0,00	0,00	0,00	0,00
E 20	Ordentliches Ergebnis	-3.846,10	0,00	-9.420	-5.003,27	4.416,73	0,00	-1.157,17
E 21	Außerordentliches Ergebnis	0,00	0,00	0	0,00	0,00	0,00	0,00
E 22	Saldo aus internen Leistungsbeziehungen	0,00	0,00	0	0,00	0,00	0,00	0,00
E 23	Jahresergebnis (Jahresüberschuss / Jahresfehlbetrag) des Teilhaushalts	-3.846,10	0,00	-9.420	-5.003,27	4.416,73	0,00	-1.157,17
<u>Teilfinanzhaushalt neu</u>		Ergebnis Vorjahr (Spalte 1)	Übertragung aus Vorjahr	Gesamt-Ansatz HHJ (Spalte 2)	Rechn.ergebnis HHJ (Spalte 3)	Vergl.Ansatz/RE HHJ (Sp3-Sp2)	Übertragung ins Folgejahr	Ergebn.verän.gg ü HHVj (Sp3-1)
F 8	Summe der laufenden Einzahlungen aus Verwaltungstätigkeit	0,00	0,00	0	0,00	0,00	0,00	0,00
F 9	Personal- und Versorgungsauszahlungen	534,96	0,00	920	534,48	-385,52	0,00	-0,48
F 10	Auszahlungen für Sach- und Dienstleistungen	1.848,17	0,00	5.000	2.381,91	-2.618,09	0,00	533,74
F 12	Zuwendungen, Umlagen und sonstige Transferauszahlungen	0,00	0,00	250	0,00	-250,00	0,00	0,00
F 14	Sonstige laufende Auszahlungen	1.598,70	0,00	3.250	2.086,88	-1.163,12	0,00	488,18
F 15	Summe der laufenden Auszahlungen aus Verwaltungstätigkeit	3.981,83	0,00	9.420	5.003,27	-4.416,73	0,00	1.021,44
F 16	Saldo der laufenden Ein- und Auszahlungen aus Verwaltungstätigkeit	-3.981,83	0,00	-9.420	-5.003,27	4.416,73	0,00	-1.021,44
F 17	Zins- und sonstige Finanzeinzahlungen	0,00	0,00	0	0,00	0,00	0,00	0,00
F 18	Zins- und sonstige Finanzauszahlungen	0,00	0,00	0	0,00	0,00	0,00	0,00
F 19	Saldo der Zins- und sonstigen Finanzein- und -auszahlungen	0,00	0,00	0	0,00	0,00	0,00	0,00
F 20	Saldo der ordentlichen Ein- und Auszahlungen	-3.981,83	0,00	-9.420	-5.003,27	4.416,73	0,00	-1.021,44
F 21	Saldo der außerordentlichen Ein- und Auszahlungen	0,00	0,00	0	0,00	0,00	0,00	0,00
F 22	Saldo der Ein- und Auszahlungen aus internen Leistungsbeziehungen	0,00	0,00	0	0,00	0,00	0,00	0,00
F 23	Saldo der ordentlichen und außerordentlichen Ein- und Auszahlungen	-3.981,83	0,00	-9.420	-5.003,27	4.416,73	0,00	-1.021,44
F 27	Summe der Einzahlungen aus Investitionstätigkeit	0,00	0,00	0	0,00	0,00	0,00	0,00
F 32	Summe der Auszahlungen aus Investitionstätigkeit	0,00	0,00	0	0,00	0,00	0,00	0,00
F 33	Saldo der Ein- und Auszahlungen aus Investitionstätigkeit	0,00	0,00	0	0,00	0,00	0,00	0,00
F 34	Finanzmittelüberschuss / Finanzmittelfehlbetrag des Teilhaushalts	-3.981,83	0,00	-9.420	-5.003,27	4.416,73	0,00	-1.021,44

Doppischer Produktplan 2022 Rechnung

Hauptproduktbereich		3	Soziales und Jugend		extern			
					Rechtsbindung: Pflichtaufgabe			
<u>Teilergebnisplan neu</u>		Ergebnis Vorjahr (Spalte 1)	Übertragung aus Vorjahr	Gesamt-Ansatz HHJ (Spalte 2)	Rechn.ergebnis HHJ (Spalte 3)	Vergl.Ansatz/RE HHJ (Sp3-Sp2)	Übertragung ins Folgejahr	Ergebn.verän.gg ü HhVj (Sp3-1)
E 2	Zuwendungen, allgemeine Umlagen und sonstige Transfererträge	561.975,24	0,00	611.110	502.005,02	-109.104,98	0,00	-59.970,22
E 3	Erträge der sozialen Sicherung	34,61	0,00	0	0,00	0,00	0,00	-34,61
E 4	Öffentlilch-rechtliche Leistungsentgelte	14.704,00	0,00	15.000	24.337,50	9.337,50	0,00	9.633,50
E 6	Kostenerstattungen und Kostenumlagen	-34,61	0,00	0	0,00	0,00	0,00	34,61
E 7	Sonstige laufende Erträge	434,52	0,00	0	0,00	0,00	0,00	-434,52
E 8	Summe der laufenden Erträge aus Verwaltungstätigkeit	577.113,76	0,00	626.110	526.342,52	-99.767,48	0,00	-50.771,24
E 9	Personal- und Versorgungsaufwendungen	546.281,25	0,00	670.600	605.978,33	-64.621,67	0,00	59.697,08
E 10	Aufwendungen für Sach- und Dienstleistungen	174.248,97	0,00	172.900	155.878,34	-17.021,66	0,00	-18.370,63
E 11	Abschreibungen	20.814,18	0,00	17.020	16.998,86	-21,14	0,00	-3.815,32
E 14	Sonstige laufende Aufwendungen	3.840,98	0,00	6.140	5.488,83	-651,17	0,00	1.647,85
E 15	Summe der laufenden Aufwendungen aus Verwaltungstätigkeit	745.185,38	0,00	866.660	784.344,36	-82.315,64	0,00	39.158,98
E 16	Laufendes Ergebnis aus Verwaltungstätigkeit	-168.071,62	0,00	-240.550	-258.001,84	-17.451,84	0,00	-89.930,22
E 17	Zinserträge und sonstige Finanzerträge	0,00	0,00	0	0,00	0,00	0,00	0,00
E 18	Zinsaufwendungen und sonstige Finanzaufwendungen	0,00	0,00	0	0,00	0,00	0,00	0,00
E 19	Saldo der Zins- und sonstigen Finanzerträge und -aufwendungen	0,00	0,00	0	0,00	0,00	0,00	0,00
E 20	Ordentliches Ergebnis	-168.071,62	0,00	-240.550	-258.001,84	-17.451,84	0,00	-89.930,22
E 21	Außerordentliches Ergebnis	5.000,00	0,00	0	0,00	0,00	0,00	-5.000,00
E 22	Saldo aus internen Leistungsbeziehungen	0,00	0,00	0	0,00	0,00	0,00	0,00
E 23	Jahresergebnis (Jahresüberschuss / Jahresfehlbetrag) des Teilhaushalts	-163.071,62	0,00	-240.550	-258.001,84	-17.451,84	0,00	-94.930,22
<u>Teilfinanzhaushalt neu</u>		Ergebnis Vorjahr (Spalte 1)	Übertragung aus Vorjahr	Gesamt-Ansatz HHJ (Spalte 2)	Rechn.ergebnis HHJ (Spalte 3)	Vergl.Ansatz/RE HHJ (Sp3-Sp2)	Übertragung ins Folgejahr	Ergebn.verän.gg ü HhVj (Sp3-1)
F 2	Zuwendungen, allgemeine Umlagen und sonstige Transfereinzahlungen	551.749,99	0,00	600.000	493.019,75	-106.980,25	0,00	-58.730,24
F 3	Einzahlungen der sozialen Sicherung	34,61	0,00	0	30,00	30,00	0,00	-4,61
F 4	Öffentlich-rechtliche Leistungsentgelte	14.543,60	0,00	15.000	25.962,05	10.962,05	0,00	11.418,45
F 7	Sonstige laufende Einzahlungen	434,52	0,00	0	0,00	0,00	0,00	-434,52
F 8	Summe der laufenden Einzahlungen aus Verwaltungstätigkeit	566.762,72	0,00	615.000	519.011,80	-95.988,20	0,00	-47.750,92
F 9	Personal- und Versorgungsauszahlungen	546.281,25	0,00	670.600	605.978,33	-64.621,67	0,00	59.697,08
F 10	Auszahlungen für Sach- und Dienstleistungen	177.438,30	0,00	172.900	153.702,16	-19.197,84	0,00	-23.736,14
F 14	Sonstige laufende Auszahlungen	3.656,61	0,00	6.140	5.411,00	-729,00	0,00	1.754,39
F 15	Summe der laufenden Auszahlungen aus Verwaltungstätigkeit	727.376,16	0,00	849.640	765.091,49	-84.548,51	0,00	37.715,33
F 16	Saldo der laufenden Ein- und Auszahlungen aus Verwaltungstätigkeit	-160.613,44	0,00	-234.640	-246.079,69	-11.439,69	0,00	-85.466,25
F 17	Zins- und sonstige Finanzeinzahlungen	0,00	0,00	0	0,00	0,00	0,00	0,00
F 18	Zins- und sonstige Finanzauszahlungen	0,00	0,00	0	0,00	0,00	0,00	0,00
F 19	Saldo der Zins- und sonstigen Finanzein- und -auszahlungen	0,00	0,00	0	0,00	0,00	0,00	0,00
F 20	Saldo der ordentlichen Ein- und Auszahlungen	-160.613,44	0,00	-234.640	-246.079,69	-11.439,69	0,00	-85.466,25
F 21	Saldo der außerordentlichen Ein- und Auszahlungen	0,00	0,00	0	0,00	0,00	0,00	0,00
F 22	Saldo der Ein- und Auszahlungen aus internen Leistungsbeziehungen	0,00	0,00	0	0,00	0,00	0,00	0,00
F 23	Saldo der ordentlichen und außerordentlichen Ein- und Auszahlungen	-160.613,44	0,00	-234.640	-246.079,69	-11.439,69	0,00	-85.466,25

Doppischer Produktplan 2022 Rechnung

Hauptproduktbereich	3	Soziales und Jugend		Rechtsbindung:		extern		
						Pflichtaufgabe		
<u>Teilfinanzhaushalt neu</u>		Ergebnis Vorjahr (Spalte 1)	Übertragung aus Vorjahr	Gesamt-Ansatz HHJ (Spalte 2)	Rechn.ergebnis HHJ (Spalte 3)	Vergl.Ansatz/RE HHJ (Sp3-Sp2)	Übertragung ins Folgejahr	Ergebn.verän.gg ü HhVj (Sp3-1)
F 24 Einzahlungen aus Investitionszuwendungen		3.609,45	0,00	0	10.063,45	10.063,45	0,00	6.454,00
F 27 Summe der Einzahlungen aus Investitionstätigkeit		3.609,45	0,00	0	10.063,45	10.063,45	0,00	6.454,00
F 29 Auszahlungen für Sachanlagen		19.846,83	115.622,97	0	0,00	0,00	115.622,97	-19.846,83
F 32 Summe der Auszahlungen aus Investitionstätigkeit		19.846,83	115.622,97	0	0,00	0,00	115.622,97	-19.846,83
F 33 Saldo der Ein- und Auszahlungen aus Investitionstätigkeit		-16.237,38	-115.622,97	0	10.063,45	10.063,45	-115.622,97	26.300,83
F 34 Finanzmittelüberschuss / Finanzmittelfehlbetrag des Teilhaushalts		-176.850,82	-115.622,97	-234.640	-236.016,24	-1.376,24	-115.622,97	-59.165,42

Doppischer Produktplan 2022 Rechnung

Hauptproduktbereich		4	Gesundheit und Sport		extern Rechtsbindung: Pflichtaufgabe			
<u>Teilergebnisplan neu</u>		Ergebnis Vorjahr (Spalte 1)	Übertragung aus Vorjahr	Gesamt-Ansatz HHJ (Spalte 2)	Rechn.ergebnis HHJ (Spalte 3)	Vergl.Ansatz/RE HHJ (Sp3-Sp2)	Übertragung ins Folgejahr	Ergebn.verän.gg ü HhVj (Sp3-1)
E 2	Zuwendungen, allgemeine Umlagen und sonstige Transfererträge	24.066,54	0,00	17.700	17.801,46	101,46	0,00	-6.265,08
E 5	Privatrechtliche Leistungsentgelte	10,22	0,00	10	10,22	0,22	0,00	0,00
E 8	Summe der laufenden Erträge aus Verwaltungstätigkeit	24.076,76	0,00	17.710	17.811,68	101,68	0,00	-6.265,08
E 9	Personal- und Versorgungsaufwendungen	10.976,43	0,00	13.250	11.937,23	-1.312,77	0,00	960,80
E 10	Aufwendungen für Sach- und Dienstleistungen	5.265,99	0,00	23.000	8.798,44	-14.201,56	0,00	3.532,45
E 11	Abschreibungen	27.114,31	0,00	27.870	27.862,02	-7,98	0,00	747,71
E 12	Zuwendungen, Umlagen und sonstige Transferaufwendungen	0,00	0,00	1.400	0,00	-1.400,00	0,00	0,00
E 14	Sonstige laufende Aufwendungen	1.065,57	0,00	1.120	1.095,87	-24,13	0,00	30,30
E 15	Summe der laufenden Aufwendungen aus Verwaltungstätigkeit	44.422,30	0,00	66.640	49.693,56	-16.946,44	0,00	5.271,26
E 16	Laufendes Ergebnis aus Verwaltungstätigkeit	-20.345,54	0,00	-48.930	-31.881,88	17.048,12	0,00	-11.536,34
E 17	Zinserträge und sonstige Finanzerträge	0,00	0,00	0	0,00	0,00	0,00	0,00
E 18	Zinsaufwendungen und sonstige Finanzaufwendungen	0,00	0,00	0	0,00	0,00	0,00	0,00
E 19	Saldo der Zins- und sonstigen Finanzerträge und -aufwendungen	0,00	0,00	0	0,00	0,00	0,00	0,00
E 20	Ordentliches Ergebnis	-20.345,54	0,00	-48.930	-31.881,88	17.048,12	0,00	-11.536,34
E 21	Außerordentliches Ergebnis	0,00	0,00	0	0,00	0,00	0,00	0,00
E 22	Saldo aus internen Leistungsbeziehungen	0,00	0,00	0	0,00	0,00	0,00	0,00
E 23	Jahresergebnis (Jahresüberschuss / Jahresfehlbetrag) des Teilhaushalts	-20.345,54	0,00	-48.930	-31.881,88	17.048,12	0,00	-11.536,34
<u>Teilfinanzhaushalt neu</u>		Ergebnis Vorjahr (Spalte 1)	Übertragung aus Vorjahr	Gesamt-Ansatz HHJ (Spalte 2)	Rechn.ergebnis HHJ (Spalte 3)	Vergl.Ansatz/RE HHJ (Sp3-Sp2)	Übertragung ins Folgejahr	Ergebn.verän.gg ü HhVj (Sp3-1)
F 2	Zuwendungen, allgemeine Umlagen und sonstige Transfereinzahlungen	12.615,10	0,00	6.250	6.350,00	100,00	0,00	-6.265,10
F 5	Privatrechtliche Leistungsentgelte	10,22	0,00	10	10,22	0,22	0,00	0,00
F 8	Summe der laufenden Einzahlungen aus Verwaltungstätigkeit	12.625,32	0,00	6.260	6.360,22	100,22	0,00	-6.265,10
F 9	Personal- und Versorgungsauszahlungen	10.976,43	0,00	13.250	11.937,23	-1.312,77	0,00	960,80
F 10	Auszahlungen für Sach- und Dienstleistungen	5.640,55	0,00	23.000	8.504,69	-14.495,31	0,00	2.864,14
F 12	Zuwendungen, Umlagen und sonstige Transferauszahlungen	0,00	0,00	1.400	0,00	-1.400,00	0,00	0,00
F 14	Sonstige laufende Auszahlungen	1.065,57	0,00	1.120	1.095,87	-24,13	0,00	30,30
F 15	Summe der laufenden Auszahlungen aus Verwaltungstätigkeit	17.682,55	0,00	38.770	21.537,79	-17.232,21	0,00	3.855,24
F 16	Saldo der laufenden Ein- und Auszahlungen aus Verwaltungstätigkeit	-5.057,23	0,00	-32.510	-15.177,57	17.332,43	0,00	-10.120,34
F 17	Zins- und sonstige Finanzeinzahlungen	0,00	0,00	0	0,00	0,00	0,00	0,00
F 18	Zins- und sonstige Finanzauszahlungen	0,00	0,00	0	0,00	0,00	0,00	0,00
F 19	Saldo der Zins- und sonstigen Finanzein- und -auszahlungen	0,00	0,00	0	0,00	0,00	0,00	0,00
F 20	Saldo der ordentlichen Ein- und Auszahlungen	-5.057,23	0,00	-32.510	-15.177,57	17.332,43	0,00	-10.120,34
F 21	Saldo der außerordentlichen Ein- und Auszahlungen	0,00	0,00	0	0,00	0,00	0,00	0,00
F 22	Saldo der Ein- und Auszahlungen aus internen Leistungsbeziehungen	0,00	0,00	0	0,00	0,00	0,00	0,00
F 23	Saldo der ordentlichen und außerordentlichen Ein- und Auszahlungen	-5.057,23	0,00	-32.510	-15.177,57	17.332,43	0,00	-10.120,34
F 27	Summe der Einzahlungen aus Investitionstätigkeit	0,00	0,00	0	0,00	0,00	0,00	0,00
F 29	Auszahlungen für Sachanlagen	26.261,87	0,00	0	0,00	0,00	0,00	-26.261,87
F 32	Summe der Auszahlungen aus Investitionstätigkeit	26.261,87	0,00	0	0,00	0,00	0,00	-26.261,87

Doppischer Produktplan 2022 Rechnung

Hauptproduktbereich	4	Gesundheit und Sport			extern			
					Rechtsbindung:	Pflichtaufgabe		
<u>Teilfinanzhaushalt neu</u>		Ergebnis Vorjahr (Spalte 1)	Übertragung aus Vorjahr	Gesamt-Ansatz HHJ (Spalte 2)	Rechn.ergebnis HHJ (Spalte 3)	Vergl. Ansatz/RE HHJ (Sp3-Sp2)	Übertragung ins Folgejahr	Ergebn.verän.gg ü HhVj (Sp3-1)
F 33 Saldo der Ein- und Auszahlungen aus Investitionstätigkeit		-26.261,87	0,00	0	0,00	0,00	0,00	26.261,87
F 34 Finanzmittelüberschuss / Finanzmittelfehlbetrag des Teilhaushalts		-31.319,10	0,00	-32.510	-15.177,57	17.332,43	0,00	16.141,53

Doppischer Produktplan 2022 Rechnung

Hauptproduktbereich		5	Gestaltung Umwelt		extern				
					Rechtsbindung:	Pflichtaufgabe			
<u>Teilergebnisplan neu</u>			Ergebnis Vorjahr (Spalte 1)	Übertragung aus Vorjahr	Gesamt-Ansatz HHJ (Spalte 2)	Rechn.ergebnis HHJ (Spalte 3)	Vergl.Ansatz/RE HHJ (Sp3-Sp2)	Übertragung ins Folgejahr	Ergebn.verän.gg ü HhVj (Sp3-1)
E 2	Zuwendungen, allgemeine Umlagen und sonstige Transfererträge		204.459,88	0,00	168.220	156.184,03	-12.035,97	0,00	-48.275,85
E 4	Öffentlich-rechtliche Leistungsentgelte		137.312,42	0,00	135.410	131.045,73	-4.364,27	0,00	-6.266,69
E 5	Privatrechtliche Leistungsentgelte		53.840,50	0,00	56.740	22.207,97	-34.532,03	0,00	-31.632,53
E 6	Kostenerstattungen und Kostenumlagen		12.708,38	0,00	15.300	13.177,99	-2.122,01	0,00	469,61
E 7	Sonstige laufende Erträge		344.063,01	0,00	97.000	103.210,37	6.210,37	0,00	-240.852,64
E 8	Summe der laufenden Erträge aus Verwaltungstätigkeit		752.384,19	0,00	472.670	425.826,09	-46.843,91	0,00	-326.558,10
E 9	Personal- und Versorgungsaufwendungen		13.067,01	0,00	14.420	14.067,21	-352,79	0,00	1.000,20
E 10	Aufwendungen für Sach- und Dienstleistungen		233.537,59	0,00	372.320	238.486,77	-133.833,23	0,00	4.949,18
E 11	Abschreibungen		326.208,13	0,00	313.540	312.647,90	-892,10	0,00	-13.560,23
E 14	Sonstige laufende Aufwendungen		16.303,20	0,00	58.950	50.641,53	-8.308,47	0,00	34.338,33
E 15	Summe der laufenden Aufwendungen aus Verwaltungstätigkeit		589.115,93	0,00	759.230	615.843,41	-143.386,59	0,00	26.727,48
E 16	Laufendes Ergebnis aus Verwaltungstätigkeit		163.268,26	0,00	-286.560	-190.017,32	96.542,68	0,00	-353.285,58
E 17	Zinserträge und sonstige Finanzerträge		0,00	0,00	0	0,00	0,00	0,00	0,00
E 18	Zinsaufwendungen und sonstige Finanzaufwendungen		0,00	0,00	0	0,00	0,00	0,00	0,00
E 19	Saldo der Zins- und sonstigen Finanzerträge und -aufwendungen		0,00	0,00	0	0,00	0,00	0,00	0,00
E 20	Ordentliches Ergebnis		163.268,26	0,00	-286.560	-190.017,32	96.542,68	0,00	-353.285,58
E 21	Außerordentliches Ergebnis		944,38	0,00	0	103,20	103,20	0,00	-841,18
E 22	Saldo aus internen Leistungsbeziehungen		0,00	0,00	0	0,00	0,00	0,00	0,00
E 23	Jahresergebnis (Jahresüberschuss / Jahresfehlbetrag) des Teilhaushalts		164.212,64	0,00	-286.560	-189.914,12	96.645,88	0,00	-354.126,76
<u>Teilfinanzhaushalt neu</u>			Ergebnis Vorjahr (Spalte 1)	Übertragung aus Vorjahr	Gesamt-Ansatz HHJ (Spalte 2)	Rechn.ergebnis HHJ (Spalte 3)	Vergl.Ansatz/RE HHJ (Sp3-Sp2)	Übertragung ins Folgejahr	Ergebn.verän.gg ü HhVj (Sp3-1)
F 2	Zuwendungen, allgemeine Umlagen und sonstige Transfereinzahlungen		46.066,84	0,00	12.830	138,95	-12.691,05	0,00	-45.927,89
F 4	Öffentlich-rechtliche Leistungsentgelte		11.325,97	0,00	19.200	14.661,10	-4.538,90	0,00	3.335,13
F 5	Privatrechtliche Leistungsentgelte		53.849,82	0,00	56.740	22.207,97	-34.532,03	0,00	-31.641,85
F 6	Kostenerstattungen und Kostenumlagen		10.852,68	0,00	15.300	13.665,64	-1.634,36	0,00	2.812,96
F 7	Sonstige laufende Einzahlungen		85.454,01	0,00	97.000	120.172,65	23.172,65	0,00	34.718,64
F 8	Summe der laufenden Einzahlungen aus Verwaltungstätigkeit		207.549,32	0,00	201.070	170.846,31	-30.223,69	0,00	-36.703,01
F 9	Personal- und Versorgungsauszahlungen		13.067,01	0,00	14.420	14.067,21	-352,79	0,00	1.000,20
F 10	Auszahlungen für Sach- und Dienstleistungen		241.804,81	0,00	372.320	230.682,65	-141.637,35	0,00	-11.122,16
F 14	Sonstige laufende Auszahlungen		12.946,70	0,00	58.950	47.675,01	-11.274,99	0,00	34.728,31
F 15	Summe der laufenden Auszahlungen aus Verwaltungstätigkeit		267.818,52	0,00	445.690	292.424,87	-153.265,13	0,00	24.606,35
F 16	Saldo der laufenden Ein- und Auszahlungen aus Verwaltungstätigkeit		-60.269,20	0,00	-244.620	-121.578,56	123.041,44	0,00	-61.309,36
F 17	Zins- und sonstige Finanzeinzahlungen		0,00	0,00	0	0,00	0,00	0,00	0,00
F 18	Zins- und sonstige Finanzauszahlungen		0,00	0,00	0	0,00	0,00	0,00	0,00
F 19	Saldo der Zins- und sonstigen Finanzein- und -auszahlungen		0,00	0,00	0	0,00	0,00	0,00	0,00
F 20	Saldo der ordentlichen Ein- und Auszahlungen		-60.269,20	0,00	-244.620	-121.578,56	123.041,44	0,00	-61.309,36
F 21	Saldo der außerordentlichen Ein- und Auszahlungen		0,00	0,00	0	0,00	0,00	0,00	0,00
F 22	Saldo der Ein- und Auszahlungen aus internen Leistungsbeziehungen		0,00	0,00	0	0,00	0,00	0,00	0,00

Doppischer Produktplan 2022 Rechnung

Hauptproduktbereich	5	Gestaltung Umwelt		Rechtsbindung: extern Pflichtaufgabe				
<u>Teilfinanzhaushalt neu</u>		Ergebnis Vorjahr (Spalte 1)	Übertragung aus Vorjahr	Gesamt-Ansatz HHJ (Spalte 2)	Rechn.ergebnis HHJ (Spalte 3)	Vergl.Ansatz/RE HHJ (Sp3-Sp2)	Übertragung ins Folgejahr	Ergebn.verän.gg ü HhVj (Sp3-1)
F 23	Saldo der ordentlichen und außerordentlichen Ein- und Auszahlungen	-60.269,20	0,00	-244.620	-121.578,56	123.041,44	0,00	-61.309,36
F 24	Einzahlungen aus Investitionszuwendungen	0,00	0,00	15.000	0,00	-15.000,00	0,00	0,00
F 25	Einzahlungen aus Beiträgen und ähnlichen Entgelten	5.178,70	0,00	0	6.474,59	6.474,59	0,00	1.295,89
F 27	Summe der Einzahlungen aus Investitionstätigkeit	5.178,70	0,00	15.000	6.474,59	-8.525,41	0,00	1.295,89
F 29	Auszahlungen für Sachanlagen	0,00	354.477,00	110.000	2.306,74	-107.693,26	460.977,00	2.306,74
F 32	Summe der Auszahlungen aus Investitionstätigkeit	0,00	354.477,00	110.000	2.306,74	-107.693,26	460.977,00	2.306,74
F 33	Saldo der Ein- und Auszahlungen aus Investitionstätigkeit	5.178,70	-354.477,00	-95.000	4.167,85	99.167,85	-460.977,00	-1.010,85
F 34	Finanzmittelüberschuss / Finanzmittelfehlbetrag des Teilhaushalts	-55.090,50	-354.477,00	-339.620	-117.410,71	222.209,29	-460.977,00	-62.320,21

Doppischer Produktplan 2022 Rechnung

Hauptproduktbereich		6	Zentrale Finanzleistungen		extern				
					Rechtsbindung:	Pflichtaufgabe			
<u>Teilergebnisplan neu</u>			Ergebnis Vorjahr (Spalte 1)	Übertragung aus Vorjahr	Gesamt-Ansatz HHJ (Spalte 2)	Rechn.ergebnis HHJ (Spalte 3)	Vergl.Ansatz/RE HHJ (Sp3-Sp2)	Übertragung ins Folgejahr	Ergebn.verän.gg ü HhVj (Sp3-1)
E 1	Steuern und ähnliche Abgaben		1.937.973,20	0,00	1.936.320	2.066.119,00	129.799,00	0,00	128.145,80
E 2	Zuwendungen, allgemeine Umlagen und sonstige Transfererträge		415.840,00	0,00	448.800	448.017,00	-783,00	0,00	32.177,00
E 7	Sonstige laufende Erträge		4.139,43	0,00	0	4.657,79	4.657,79	0,00	518,36
E 8	Summe der laufenden Erträge aus Verwaltungstätigkeit		2.357.952,63	0,00	2.385.120	2.518.793,79	133.673,79	0,00	160.841,16
E 12	Zuwendungen, Umlagen und sonstige Transferaufwendungen		1.636.714,32	0,00	1.698.500	1.705.129,12	6.629,12	0,00	68.414,80
E 14	Sonstige laufende Aufwendungen		4.677,79	0,00	0	1.994,11	1.994,11	0,00	-2.683,68
E 15	Summe der laufenden Aufwendungen aus Verwaltungstätigkeit		1.641.392,11	0,00	1.698.500	1.707.123,23	8.623,23	0,00	65.731,12
E 16	Laufendes Ergebnis aus Verwaltungstätigkeit		716.560,52	0,00	686.620	811.670,56	125.050,56	0,00	95.110,04
E 17	Zinserträge und sonstige Finanzerträge		628,11	0,00	0	-1.237,47	-1.237,47	0,00	-1.865,58
E 18	Zinsaufwendungen und sonstige Finanzaufwendungen		1.361,64	0,00	7.650	2.830,52	-4.819,48	0,00	1.468,88
E 19	Saldo der Zins- und sonstigen Finanzerträge und -aufwendungen		-733,53	0,00	-7.650	-4.067,99	3.582,01	0,00	-3.334,46
E 20	Ordentliches Ergebnis		715.826,99	0,00	678.970	807.602,57	128.632,57	0,00	91.775,58
E 21	Außerordentliches Ergebnis		0,00	0,00	0	0,00	0,00	0,00	0,00
E 22	Saldo aus internen Leistungsbeziehungen		0,00	0,00	0	0,00	0,00	0,00	0,00
E 23	Jahresergebnis (Jahresüberschuss / Jahresfehlbetrag) des Teilhaushalts		715.826,99	0,00	678.970	807.602,57	128.632,57	0,00	91.775,58
<u>Teilfinanzhaushalt neu</u>			Ergebnis Vorjahr (Spalte 1)	Übertragung aus Vorjahr	Gesamt-Ansatz HHJ (Spalte 2)	Rechn.ergebnis HHJ (Spalte 3)	Vergl.Ansatz/RE HHJ (Sp3-Sp2)	Übertragung ins Folgejahr	Ergebn.verän.gg ü HhVj (Sp3-1)
F 1	Steuern und ähnliche Abgaben		1.900.994,57	0,00	1.936.320	2.093.001,01	156.681,01	0,00	192.006,44
F 2	Zuwendungen, allgemeine Umlagen und sonstige Transfereinzahlungen		487.413,00	0,00	448.800	448.017,00	-783,00	0,00	-39.396,00
F 8	Summe der laufenden Einzahlungen aus Verwaltungstätigkeit		2.388.407,57	0,00	2.385.120	2.541.018,01	155.898,01	0,00	152.610,44
F 12	Zuwendungen, Umlagen und sonstige Transferauszahlungen		1.629.639,96	0,00	1.698.500	1.709.901,66	11.401,66	0,00	80.261,70
F 15	Summe der laufenden Auszahlungen aus Verwaltungstätigkeit		1.629.639,96	0,00	1.698.500	1.709.901,66	11.401,66	0,00	80.261,70
F 16	Saldo der laufenden Ein- und Auszahlungen aus Verwaltungstätigkeit		758.767,61	0,00	686.620	831.116,35	144.496,35	0,00	72.348,74
F 17	Zins- und sonstige Finanzeinzahlungen		955,11	0,00	0	-1.222,47	-1.222,47	0,00	-2.177,58
F 18	Zins- und sonstige Finanzauszahlungen		1.361,64	0,00	7.650	2.830,52	-4.819,48	0,00	1.468,88
F 19	Saldo der Zins- und sonstigen Finanzein- und -auszahlungen		-406,53	0,00	-7.650	-4.052,99	3.597,01	0,00	-3.646,46
F 20	Saldo der ordentlichen Ein- und Auszahlungen		758.361,08	0,00	678.970	827.063,36	148.093,36	0,00	68.702,28
F 21	Saldo der außerordentlichen Ein- und Auszahlungen		0,00	0,00	0	0,00	0,00	0,00	0,00
F 22	Saldo der Ein- und Auszahlungen aus internen Leistungsbeziehungen		0,00	0,00	0	0,00	0,00	0,00	0,00
F 23	Saldo der ordentlichen und außerordentlichen Ein- und Auszahlungen		758.361,08	0,00	678.970	827.063,36	148.093,36	0,00	68.702,28
F 27	Summe der Einzahlungen aus Investitionstätigkeit		0,00	0,00	0	0,00	0,00	0,00	0,00
F 32	Summe der Auszahlungen aus Investitionstätigkeit		0,00	0,00	0	0,00	0,00	0,00	0,00
F 33	Saldo der Ein- und Auszahlungen aus Investitionstätigkeit		0,00	0,00	0	0,00	0,00	0,00	0,00
F 34	Finanzmittelüberschuss / Finanzmittelfehlbetrag des Teilhaushalts		758.361,08	0,00	678.970	827.063,36	148.093,36	0,00	68.702,28

Bilanz

zum 31.12.2022

Bilanz der Ortsgemeinde Bolanden zum 31.12.2022

Aktiva

	Verweis auf Anhang	31.12.2021	31.12.2022	Veränderung
1. Anlagevermögen		13.900.436,30	13.734.143,41	-166.292,89
1.1 Immaterielle Vermögensgegenstände	4.1.1	97.894,32	91.054,66	-6.839,66
1.1.1 Gewerbl. Schutzrechte u. ähnl. Rechte u. Werte sowie Lizenzen an solchen Rechten u. Werten		4.560,00	4.560,00	0,00
1.1.2 Geleistete Zuwendungen		5.966,67	5.216,67	-750,00
1.1.3 Gezahlte Investitionszuschüsse		87.367,65	81.277,99	-6.089,66
1.1.4 Geschäfts- oder Firmenwert		0,00	0,00	0,00
1.1.5 Anzahlungen auf immaterielle Vermögensgegenstände		0,00	0,00	0,00
1.2 Sachanlagen	4.1.2	13.802.541,98	13.643.088,75	-159.453,23
1.2.1 Wald, Forsten		1.695.547,00	1.695.547,00	0,00
1.2.2 Sonstige unbebaute Grundstücke und grundstücksgleiche Rechte		490.048,40	466.280,36	-23.768,04
1.2.3 Bebaute Grundstücke und grundstücksgleiche Rechte		4.098.211,92	4.722.979,09	624.767,17
1.2.4 Infrastrukturvermögen		6.924.168,27	6.668.380,56	-255.787,71
1.2.5 Bauten auf fremden Grund und Boden		0,00	0,00	0,00
1.2.6 Kunstgegenstände, Denkmäler		0,00	0,00	0,00
1.2.7 Maschinen, technische Anlagen, Fahrzeuge		31.407,52	24.983,70	-6.423,82
1.2.8 Betriebs- und Geschäftsausstattung		46.155,80	38.293,94	-7.861,86
1.2.9 Pflanzen und Tiere		0,00	0,00	0,00
1.2.10 Geleistete Anzahlungen, Anlagen im Bau		517.003,07	26.624,10	-490.378,97
1.3 Finanzanlagen		0,00	0,00	0,00
1.3.1 Anteile an verbundenen Unternehmen		0,00	0,00	0,00
1.3.2 Ausleihungen an verbundene Unternehmen		0,00	0,00	0,00
1.3.3 Beteiligungen		0,00	0,00	0,00
1.3.4 Ausleihungen an Unternehmen, mit Beteiligungsverhältnis		0,00	0,00	0,00
1.3.5 Sondervermögen, Zweckverbände, Anstalten des öffentl. Rechts, rechtsfähige kommunale Stiftungen		0,00	0,00	0,00
1.3.6 Ausleihungen an Sondervermögen, Zweckverbände, Anstalten des öffentlichen Rechts, rechtsfähige kommunale Stiftungen		0,00	0,00	0,00
1.3.7 Sonstige Wertpapiere des Anlagevermögens		0,00	0,00	0,00
1.3.8 Sonstige Ausleihungen		0,00	0,00	0,00
2. Umlaufvermögen		1.482.996,90	1.412.598,15	-70.398,75
2.1 Vorräte	4.2.1	0,00	0,00	0,00
2.1.1 Roh-, Hilfs- und Betriebsstoffe		0,00	0,00	0,00
2.1.2 Unfertige Erzeugnisse, unfertige Leistungen		0,00	0,00	0,00
2.1.3 Fertige Erzeugnisse, fertige Leistungen und Waren		0,00	0,00	0,00
2.1.4 Geleistete Anzahlungen auf Vorräte		0,00	0,00	0,00
2.2 Forderungen und sonstige Vermögensgegenstände	4.2.2	1.482.996,90	1.412.598,15	-70.398,75
2.2.1 Öffentl.-rechtl. Forderungen, Forderungen aus Transferleistungen	4.2.3	480.738,00	251.088,05	-229.649,95
2.2.2 Privatrechtliche Forderungen aus Lieferungen und Leistungen	4.2.4	21.074,39	72.216,73	51.142,34
2.2.3 Forderungen gegen verbundene Unternehmen		0,00	0,00	0,00
2.2.4 Forderungen gegen Unternehmen, mit Beteiligungsverhältnis		0,00	0,00	0,00
2.2.5 Forderungen gegen Sondervermögen, Zweckverbände, Anstalten des öffentlichen Rechts, rechtsfähige kommunale Stiftungen		516,41	57,50	-458,91
2.2.6 Forderungen gegen den sonstigen öffentlichen Bereich	4.2.5	980.069,50	1.088.724,87	108.655,37
2.2.7 Sonstige Vermögensgegenstände		598,60	511,00	-87,60
2.3 Wertpapiere des Umlaufvermögens		0,00	0,00	0,00
2.3.1 Anteile an verbundenen Unternehmen		0,00	0,00	0,00
2.3.2 Sonstige Wertpapiere des Umlaufvermögens		0,00	0,00	0,00
2.4 Kassenbestand, Bundesbankguthaben, Guthaben bei der Europäischen Zentralbank, Guthaben bei Kreditinstituten und Schecks	4.2.6	0,00	0,00	0,00
3. Ausgleichsposten für latente Steuern		0,00	0,00	0,00
4. Rechnungsabgrenzungsposten	4.3	1.414,45	1.414,45	0,00
4.1 Disagio		0,00	0,00	0,00
4.2 Sonstige Rechnungsabgrenzungsposten		1.414,45	1.414,45	0,00
5. Nicht durch Eigenkapital gedeckter Fehlbetrag		0,00	0,00	0,00
Summe: Aktiva		15.384.847,65	15.148.156,01	-236.691,64

Passiva

	Verweis auf Anhang	31.12.2021	31.12.2022	Veränderung
1. Eigenkapital	4.4	8.556.430,68	8.773.172,23	216.741,55
1.1 Kapitalrücklage	4.4.1	7.917.616,82	8.556.430,68	638.813,86
1.2 Sonstige Rücklagen		0,00	0,00	0,00
1.3 Jahresüberschuss/ Jahresfehlbetrag	4.4.2	638.813,86	216.741,55	-422.072,31
1.4 Nicht durch Eigenkapital gedeckter Fehlbetrag		0,00	0,00	0,00
2. Sonderposten	4.5	5.711.256,40	5.419.608,47	-291.647,93
2.1 Sonderposten für Belastungen aus dem kommunalen Finanzausgleich	4.5.1	0,00	0,00	0,00
2.2 Sonderposten zum Anlagevermögen	4.5.2	5.505.371,22	5.210.358,72	-295.012,50
2.2.1 Sonderposten aus Zuwendungen		3.239.786,89	3.385.996,24	146.209,35
2.2.2 Sonderposten aus Beiträgen und ähnlichen Entgelten		1.753.717,90	1.642.496,05	-111.221,85
2.2.3 Sonderposten aus Anzahlungen für Anlagevermögen		511.866,43	181.866,43	-330.000,00
2.3 Sonderposten für den Gebührenaussgleich	4.5.3	97.009,05	100.026,86	3.017,81
2.4 Sonderposten mit Rücklageanteil		0,00	0,00	0,00
2.5 Sonderposten aus Grabnutzungsentgelten	4.5.4	90.444,97	92.301,45	1.856,48
2.6 Sonderposten aus Anzahlungen für Grabnutzungsentgelte		0,00	0,00	0,00
2.7 Sonstige Sonderposten	4.5.5	18.431,16	16.921,44	-1.509,72
3. Rückstellungen	4.6	48.612,88	65.562,93	16.950,05
3.1 Rückstellungen für Pensionen und ähnliche Verpflichtungen		42.611,00	47.370,00	4.759,00
3.2 Steuerrückstellungen		0,00	0,00	0,00
3.3 Rückstellungen für latente Steuern		0,00	0,00	0,00
3.4 Sonstige Rückstellungen		6.001,88	18.192,93	12.191,05
4. Verbindlichkeiten	4.7	1.055.156,86	873.901,82	-181.255,04
4.1 Anleihen		0,00	0,00	0,00
4.2 Verbindlichkeiten aus Kreditaufnahmen		997.000,00	820.000,00	-177.000,00
4.2.1 Verbindlichkeiten aus Kreditaufnahmen für Investitionen	4.7.1	997.000,00	820.000,00	-177.000,00
4.2.2 Verbindlichkeiten aus Kreditaufnahmen zur Liquiditätssicherung		0,00	0,00	0,00
4.3 Verbindlichk. aus Vorgängen, die Kreditaufn. wirtschaftl. gleichkommen		0,00	0,00	0,00
4.4 Erhaltene Anzahlungen auf Bestellungen		0,00	0,00	0,00
4.5 Verbindlichkeiten aus Lieferungen und Leistungen		44.948,99	31.059,34	-13.889,65
4.6 Verbindlichkeiten aus Transferleistungen		0,00	0,00	0,00
4.7 Verbindlichkeiten gegenüber verbundenen Unternehmen		0,00	0,00	0,00
4.8 Verbindlichkeiten ggü Unternehmen, mit Beteiligungsverhältnis		0,00	0,00	0,00
4.9 VB ggü Sonderverm., Zweckverb., Anstalten d. öff. Rechts, rechtsf. komm. Stiftungen		191,64	1.760,78	1.569,14
4.10 Verbindlichkeiten gegenüber dem sonstigen öffentlichen Bereich		3.997,80	3.021,65	-976,15
4.11 Sonstige Verbindlichkeiten	4.7.2	9.018,43	18.060,05	9.041,62
5. Rechnungsabgrenzungsposten	4.8	13.390,83	15.910,56	2.519,73
Summe: Passiva		15.384.847,65	15.148.156,01	-236.691,64

Bilanz in Staffelform

Ortsgemeinde Bolanden

Nr.	Name	Stand 31.12.2022
	Aktiva	
1.	Anlagevermögen	13.734.143,41
1.1	Immaterielle Vermögensgegenstände	91.054,66
1.1.1	Gewerbliche Schutzrechte und ähnliche Rechte und Werte ...	4.560,00
011500	sonstige Rechte und Werte	4.560,00
1.1.2	Geleistete Zuwendungen	5.216,67
012100	Geleistete Zuwendungen mit Zweckbindung	5.216,67
1.1.3	Gezahlte Investitionskostenzuschüsse	81.277,99
013100	Gezahlte Investitionskostenzuschüsse als Nutzungsberechtigter	81.277,99
1.1.5	Anzahlungen auf immaterielle Vermögensgegenstände	0,00
019100	Anzahlungen auf immaterielle Vermögensgegenstände	0,00
1.2	Sachanlagen	13.643.088,75
1.2.1	Wald, Forsten	1.695.547,00
021500	Gemeindewald / Stadtwald	1.695.547,00
1.2.2	Sonstige unbebaute Grundstücke und grundstücksgleiche Rechte	466.280,36
022200	Parkanlagen	27.067,00
022500	Kinderspielflächen	43.777,38
022900	Sonstige Grünflächen	42.073,02
023100	Ackerland	35.715,66
023900	Sonstige landwirtschaftliche Flächen	75.961,89
024100	Ökoflächen, Ausgleichsflächen	141.053,85
024200	Lärmschutzflächen	7.091,00
024300	Hochwasserschutzflächen	8.705,48
026100	Flüsse und Bäche	10.083,00
029600	Bauland (Bauplätze)	74.752,08
1.2.3	Bebaute Grundstücke und grundstücksgleiche Rechte	4.722.979,09
031200	Mehrfamilienhäuser	309.678,09
032100	Kindertagesstätten	556.705,04
034800	Historische Gebäude und Einrichtungen	20.568,00
035200	Turn- und Sporthallen	170.776,26
035400	Sportplätze	809.147,13

	037100	Verwaltungsgebäude	858.839,85
	039100	Gemeinschafts-, Bürgerhäuser, Stadthallen	1.800.947,21
	039200	Friedhofsgebäude, Leichenhallen	106.556,74
	039800	Bauhof	86.886,88
	039910	Grillhütten	909,98
	039990	Sonstige bebaute Grundstücke	1.963,91
1.2.4		Infrastrukturvermögen	6.668.380,56
	041200	Brücken	1.959,81
	041500	Stützbauwerke	3.906,79
	048200	Straßen	5.678.936,85
	048310	Fußwege	85.716,60
	048340	Landwirtschaftliche Wege	582.354,36
	048360	Forstwirtschaftliche Wege	34.140,23
	048390	Sonstige Wege	39.096,65
	048410	Parkplätze	101.784,38
	048490	Sonstige Plätze	129.613,28
	048700	Straßenbeleuchtung	2.753,22
	049200	Wasserbauliche Anlagen und Anlagen des Hochwasserschutzes	816,00
	049310	Bahnhöfe, Buswartehallen, Sonstige Wartehallen	6.183,25
	049600	Spring-, Trink- und Zierbrunnen	1.119,14
1.2.6		Kunstgegenstände, Denkmäler	0,00
	061900	Sonstige Kunstgegenstände	0,00
1.2.7		Maschinen, technische Anlagen, Fahrzeuge	24.983,70
	071500	Sonderfahrzeuge	21.859,49
	071800	Zusatzgeräte für Fahrzeuge	3.091,56
	073100	Betriebsvorrichtungen	32,65
1.2.8		Betriebs- und Geschäftsausstattung	38.293,94
	082900	Sonst Betriebs- und Geschäftsausstattung	38.293,94
1.2.10		Geleistete Anzahlungen, Anlagen im Bau	26.624,10
	096100	Anlagen im Bau	26.624,10
2.		Umlaufvermögen	1.412.598,15
2.1		Vorräte	0,00
2.1.3		Fertige Erzeugnisse, fertige Leistungen und Waren	0,00
	143300	Bauplätze (erschlossen)	0,00

2.2	Forderungen und sonstige Vermögensgegenstände	1.412.598,15
2.2.1	Öffentl.-rechtl. Forderungen, Forderungen aus Transferleistungen	251.088,05
151400	Gebührenforderungen gegen den öffentlichen Bereich	250,00
151900	Gebührenforderungen gegen übrige Bereiche	2.743,41
152500	Beitragsforderungen gegen den privaten Bereich	9.715,48
152900	Beitragsforderungen gegen übrige Bereiche	942,07
153400	Steuerforderungen gegen den öffentlichen Bereich	23.372,02
153500	Steuerforderungen gegen den privaten Bereich	3.939,53
153900	Steuerforderungen gegen übrige Bereiche	31.920,29
154420	Forderungen aus Transferleistungen gegen das Land	178.500,00
154430	Forderungen aus Transferleistungen gegen Gemeinden und Gemeindeverbände	-6.343,30
155430	Sonst. öff.-rechtl. Forderungen gegen Gemeinden und Gemeindeverbände	86,63
155900	Sonst. öff.-rechtl. Forderungen gegen übrige Bereiche	920,13
155998	Negative Ford./VB (2.2.1)	11.371,54
211100	Pauschalwertberichtigungen auf Forderungen	-1.462,29
213100	Wertber a Abzinsungen v Ford	-4.867,46
2.2.2	Privatrechtliche Forderungen aus Lieferungen und Leistungen	72.216,73
165500	Forderungen aus LUL gegen den sonstigen privaten Bereich	0,00
165900	Forderungen aus LUL gegen übrige Bereiche	71.159,15
169998	Negative Ford./VB (2.2.2)	1.057,58
2.2.5	Forderungen gegen Sondervermögen, Zweckverbände, ...	57,50
163100	Forderungen aus LUL gegen Eigenbetriebe	0,00
173998	Negative Ford./VB (2.2.5)	57,50
2.2.6	Forderungen gegen den sonstigen öffentlichen Bereich	1.088.724,87
164300	Forderungen aus LUL gegen Gemeinden und Gemeindeverbände	111,50
174310	Forderungen OG's aus VG aus Liquiditätskrediten	1.084.850,23
174998	Negative Ford./VB (2.2.6)	3.763,14
2.2.7	Sonstige Vermögensgegenstände	511,00
176390	Sonstige Forderungen gegen den sonstigen inländischen Bereich	511,00
179200	ungeklärte Zahlungsvorgänge (Niederschlagungen)	531,82
212101	Einzelwertberichtigungen auf Niederschlagungen	-531,82
4.	Rechnungsabgrenzungsposten	1.414,45
4.2	Sonstige Rechnungsabgrenzungsposten	1.414,45
195100	Aktive Rechnungsabgrenzungsposten	1.414,45

Summe Aktiva 15.148.156,01

		Passiva	
1.		Eigenkapital	8.773.172,23
1.1		Kapitalrücklage	8.556.430,68
	201100	Kapitalrücklage	8.556.430,68
1.3		Jahresüberschuss / Jahresfehlbetrag	216.741,55
	203300	Jahresüberschuss / Jahresfehlbetrag	216.741,55
1.4		Nicht durch Eigenkapital gedeckter Fehlbetrag	0,00
	204400	Nicht durch Eigenkapital gedeckter Fehlbetrag	0,00
2.		Sonderposten	5.419.608,47
2.2		Sonderposten zum Anlagevermögen	5.210.358,72
2.2.1		Sonderposten aus Zuwendungen	3.385.996,24
	231400	Sopo aus Zuwendungen vom öffentlichen Bereich	1.506.677,97
	231500	Sopo aus Zuwendungen vom privaten Bereich	1.879.318,27
2.2.2		Sonderposten aus Beiträgen und ähnlichen Entgelten	1.642.496,05
	232500	Sopo aus Beiträgen vom privaten Bereich	1.642.496,05
2.2.3		Sonderposten aus Anzahlungen für Anlagevermögen	181.866,43
	233100	Anzahlungen auf Sonderposten aus Zuwendungen	181.866,43
2.3		Sonderposten für den Gebührenaussgleich	100.026,86
	234100	Sopo Feldwege	100.026,86
2.5		Sonderposten aus Grabnutzungsentgelten	92.301,45
	236100	Sopo für Grabnutzungsentgelte	92.301,45
2.7		Sonstige Sonderposten	16.921,44
	239900	Sopo Sonstige	16.921,44
3.		Rückstellungen	65.562,93
3.1		Rückstellungen für Pensionen und ähnliche Verpflichtungen	47.370,00
	243100	Beschäftigte	47.370,00
	243200	Versorgungsempfänger	0,00
3.4		Sonstige Rückstellungen	18.192,93
	291100	Urlaubsrückstellungen	14.549,82
	292100	Überstundenrückstellungen	3.643,11

4.	Verbindlichkeiten	873.901,82
4.2	Verbindlichkeiten aus Kreditaufnahmen	820.000,00
4.2.1	Verbindlichkeiten aus Kreditaufnahmen für Investitionen	820.000,00
	315103 Volksbank Bolanden	297.500,00
	315203 Sparkasse Bolanden	522.500,00
4.5	Verbindlichkeiten aus Lieferungen und Leistungen	31.059,34
	355100 Verbindlichkeiten aus Lieferungen und Leistungen ggü privaten Unternehmen	28.931,26
	355998 Negative Ford./VB (4.5)	1.057,58
	359100 Verbindlichkeiten aus Lieferungen und Leistungen ggü übrigen Bereichen	1.070,50
4.6	Verbindlichkeiten aus Transferleistungen	0,00
	365100 Verbindlichkeiten gegenüber dem privaten Bereich	0,00
4.9	Verbindlichkeiten ggü Sondervermögen, Zweckverbänden ...	1.760,78
	353100 Verbindlichkeiten aus LUL gegenüber Eigenbetrieben	1.540,39
	354400 Verbindlichkeiten gegenüber Zweckverbänden	162,89
	373100 Sonstige Verbindlichkeiten gegenüber Eigenbetrieben	0,00
	373998 Negative Ford./VB (4.9)	57,50
4.10	Verbindlichkeiten ggü dem sonstigen öffentlichen Bereich	3.021,65
	354300 Verbindlichkeiten gegenüber Gemeinden und Gemeindeverbänden	206,38
	364200 Verbindlichkeiten aus Transferleistungen gegenüber dem Land	-3.688,97
	374310 Verbindlichkeiten OG's an VG	0,00
	374900 Sonstige Verbindlichkeiten gegenüber dem sonstigen öffentlichen Bereich	2.741,10
	374998 Negative Ford./VB (4.10)	3.763,14
4.11	Sonstige Verbindlichkeiten	18.060,05
	376300 Sonstige Verbindlichkeiten	124,42
	379110 Überzahlungen	3.274,79
	379200 Kautionen	3.289,30
	379898 Negative Ford./VB (4.11)	11.371,54
5.	Rechnungsabgrenzungsposten	15.910,56
	399100 Passive Rechnungsabgrenzungsposten	15.910,56

Summe Passiva 15.148.156,01

1. **Rechtsgrundlagen**

Der **Anhang** zum Jahresabschluss **zum 31. Dezember 2022** der **Ortsgemeinde Bolanden** wurde unter Beachtung des § 108 Abs. 2 Nr. 5 GemO der §§ 33 Nr. 5; 35 Abs. 2 und Abs. 6; 40 Abs. 2; 43; 44 Abs. 3 und Abs. 4; 45 Abs. 3 und Abs. 4; 46 Abs. 2 und Abs. 3; 47 Abs. 2; 48 GemHVO erstellt.

2. **Gliederung des Jahresabschlusses**

Die Gliederungsvorschrift der GemHVO fanden für die Ergebnisrechnung, die Finanzrechnung und die Bilanz uneingeschränkt Beachtung.

3. **Abweichungen von den bisher angewandten Bilanzierungs- und Bewertungsmethoden**

Bilanzierungs- und Bewertungsmethoden sind gegenüber dem Haushaltsvorjahr unverändert.

4. **Einzelne Posten der Bilanz**

Die hier gemachten Angaben entsprechen den gesetzlichen Vorschriften und der für die Verbandsgemeinde Kirchheimbolanden gültigen Dienstordnung (Dienstanweisungen etc.).

4.1 **Anlagevermögen**

4.1.1 **Immaterielle Vermögensgegenstände**

Die immateriellen Vermögensgegenstände wurden zum Bilanzstichtag durch eine Buchinventur erfasst. Sie sind in der Anlagenübersicht einzeln nachgewiesen.

Zu Beginn des Haushaltsjahres betrug der Stand der immateriellen Vermögensgegenstände 97.894,32 €. Aufgrund der planmäßigen Abschreibungen vermindern sich die immateriellen Vermögensgegenstände insgesamt um 6.839,66 € zum Bilanzstichtag 31.12.2022 auf 91.054,66 €.

Der Restbuchwert am 31.12.2022 setzt sich wie folgt zusammen:

	Stand 2021	Zugang/Abgang 2022	Abschreibungen 2022	Stand 31.12.2022
1.1.1 Eingetragene Dienstbarkeiten an fremden Grundstücken	4.560,00 €			4.560,00 €
1.1.2 Investitionskostenzuschuss für die DSL-Versorgung	5.966,67 €		750,00 €	5.216,67 €
1.1.3 Inv.kostenzuschuss für Parkplatz an Grundschule Bolanden	4.447,61 €		171,43 €	4.276,18 €
1.1.3 Baukostenzuschuss für Elektro-Sonderhausanschluss an der Werner-von-Bolanden-Halle	877,88 €		438,94 €	438,94 €
1.1.3 Inv.kostenpauschalen für Straßenoberflächenentwässerung	82.042,16 €		5.479,29 €	76.562,87 €
Gesamt:	97.894,32 €	0,00 €	6.839,66 €	91.054,66 €

4.1.2 Sachanlagevermögens

Das Sachanlagevermögen wurde zum Bilanzstichtag durch eine Buchinventur erfasst. Es wurde in der Anlagenübersicht einzeln nachgewiesen. Gegenüber dem Stand aus dem Vorjahr (13.802.541,98 € zum 31.12.2021) vermindert sich das Sachanlagevermögen um insgesamt 159.453,23 € auf nunmehr 13.643.088,75 € zum 31.12.2022.

Bei nachfolgenden Bilanzpositionen sind **direkte Zugänge und Abgänge** zu verzeichnen:

1.2.8	Betriebs- und Geschäftsausstattung	2.306,74 €	2.306,74 €	Geschwindigkeitsanzeige inkl. Solarpaket / Straßen, Wege, Plätze (AN0040498)
1.2.10	Geleistete Anzahlungen, Anlagen im Bau	236.392,52 €	236.392,52 €	Generalsanierung Rathaus, 2. BA (AN0037805)
	Zugänge und Abgänge zusammen:	238.699,26 €		

Weiterhin ergeben sich durch die **Aktivierung verschiedener Anlagen im Bau** folgende Zugänge:

1.2.3	Bebaute Grundstücke und grundstücks- gleiche Rechte	726.493,03 €	Generalsanierung Rathaus, 2. BA (AN0029151)
	Aktivierungen zusammen:	726.493,03 €	
	zusammen:	<u>965.192,29 €</u>	

Von diesem Betrag sind die planmäßigen Abschreibungen bzw. Zuschreibungen, die Aktivierungs- und Umbuchungen abzusetzen oder hinzuzufügen:

Abschreibungen:	-377.117,03 €
-----------------	---------------

Umbuchungen:	-20.757,00 €	von 1.2.2 Bebaute Grundstücke und grundstücksgleiche Rechte auf 1.4.3 Bauplätze, Grundst. zum Verkauf, sonst. Vorräte
Aufgelaufene Abschreibungen:	0,00 €	
Aktivierungsbuchungen:	-726.493,03 €	Umbuchung von 1.2.10 Anlagen im Bau auf 1.2.3 Bebaute Grundstücke und grundstücksgleiche Rechte
	-278,46 €	AO-Aufwand Generalsanierung Rathaus, 2. BA (= nicht aktivierungsfähige Ausgaben für die Vernichtung von alten Akten, AN0037805)
= Veränderungen Sachanlagevermögen	<u>-159.453,23 €</u>	

4.2 Umlaufvermögen

4.2.1 Vorräte

Die Vorräte (Bauplätze) sind zum Bilanzstichtag durch Buchinventur erfasst.

Im Jahr 2022 konnte das Grundstück Pl.Nr. 1830/27, Im Baumstück, als Baugrundstück veräußert werden (94.860 €, AN0040519).

Die Ortsgemeinde verfügt deshalb derzeit nicht über Vorratsvermögen. Aktuell wird von der Ortsgemeinde Bolanden Bauerwartungsland angekauft und ein neues Baugebiet erschlossen.

4.2.2 Forderungen und sonstige Vermögensgegenstände

Die Forderungen und sonstigen Vermögensgegenstände wurden durch eine Buchinventur zum Bilanzstichtag nachgewiesen. Hierzu können die Bestandsnachweise aus den Nebenbuchhaltungen herangezogen werden. Forderungen und sonstige Vermögensgegenstände wurden grundsätzlich mit dem Nennwert angesetzt.

Die in der Bilanz zum 31.12.2022 ausgewiesenen offenen Forderungen betragen insgesamt:

1.412.598,15 €

Dieser Betrag setzt sich wie folgt zusammen:

2.2.1	Öffentlich-rechtliche Forderungen, Forderungen aus Transferleistungen	251.088,05 €
2.2.2	Privatrechtliche Forderungen aus Lieferungen und Leistungen	72.216,73 €
2.2.5	Forderungen gegen Sondervermögen, Zweckverbände etc.	57,50 €
2.2.6	Forderungen den den sonstigen öffentlichen Bereich	1.088.724,87 €
2.2.7	Sonstige Forderungen	511,00 €

Eventuelle Differenzen zur Offenen-Posten-Liste Forderungen ergeben sich daraus, dass in dieser Liste auch negative Forderungen als Rückstände ausgewiesen werden (z. B. Rückzahlungen aus Abrechnung von Mietnebenabgaben und Konzessionsabgaben) bzw. negative Verbindlichkeiten (= Forderungen) und Niederschlagungen nicht enthalten sind. Auch Wertberichtigungen auf Forderungen werden dort nicht berücksichtigt.

Wertberichtigungen auf Forderungen

Gem. § 33 Abs. 1 Nr. 3 GemHVO sind auch die Forderungen vorsichtig zu bewerten. Erkenntnisse über Risiken und Verluste sind im Jahresabschluss zu berücksichtigen. Die Wertberichtigungen aufgrund derartiger Informationen sind nach den Grundsätzen ordnungsgemäßer Buchführung zeitnah zu buchen. Sie sind bei den Forderungen durch Einzel- oder Pauschalwertberichtigungen vorzunehmen (siehe Anlage 2 zur Dienstordnung unter Punkt 7.5 der Dienstanweisung Rechnungswesen).

Ab dem Jahr 2016 werden alle niedergeschlagenen Forderungen (Konto 179200) zu 100 % wertberichtigt (= **Einzelwertberichtigung**).

Die einzelwertberichtigten Forderungen in 2022 verteilen sich auf folgende Bereiche:	Betrag	Anteil
Benutzungsgebühren / Werner-von-Bolanden Halle	40,00 €	7,52%
Kostenerstattungen von Privat / Werner-von-Bolanden Halle	395,50 €	74,37%
Schadenersatz / Bürgerhaus	96,32 €	18,11%
Gesamt:	531,82 €	100,00%

Weiterhin wurde eine pauschale Wertberichtigung für das allgemeine Ausfallrisiko werthaltiger Forderungen vorgenommen. Hierdurch werden Risiken berücksichtigt, welche zum Abschlussstichtag zwar noch nicht bekannt sind, aber nach der Erfahrung mit einer gewissen Wahrscheinlichkeit eintreten werden. Die verbliebenen Forderungen werden pauschal mit 1 % wertberichtigt (= **Pauschalwertberichtigung**). Ausgenommen sind hier Forderungen aus Zuwendung und ähnlichen Forderungen. Im aufgelaufenen Jahr wurden Forderungen **in Höhe von 1.462,29 €** pauschalwertberichtigt.

4.2.3 Öffentlich-rechtliche Forderungen, Forderungen aus Transferleistungen

Bei den zum 31.12.2022 ausgewiesenen öffentlich-rechtlichen Forderungen handelt es sich größtenteils um ausstehende Landeszuweisungen aus dem Dorferneuerungsprogramm für die Neugestaltung der Ortsmitte in Höhe von 178.500 €.

Hinzu kommen ausstehende Beträge aus der Abrechnung des Gemeindeanteils an der Einkommensteuer (rd. 28.000 €) und Rückerstattungen aus zuviel gezahlter Gewerbesteuerumlage (rd. 3.800 €). Hier erfolgt die Abrechnung immer im Januar des Folgejahres; der Ertrag ist jedoch dem eigentlichen Haushaltsjahr zuzurechnen. Weiterhin sind hier rückständige Gewerbesteuereinnahmen aus Vorjahren (rd. 35.000 €) enthalten.

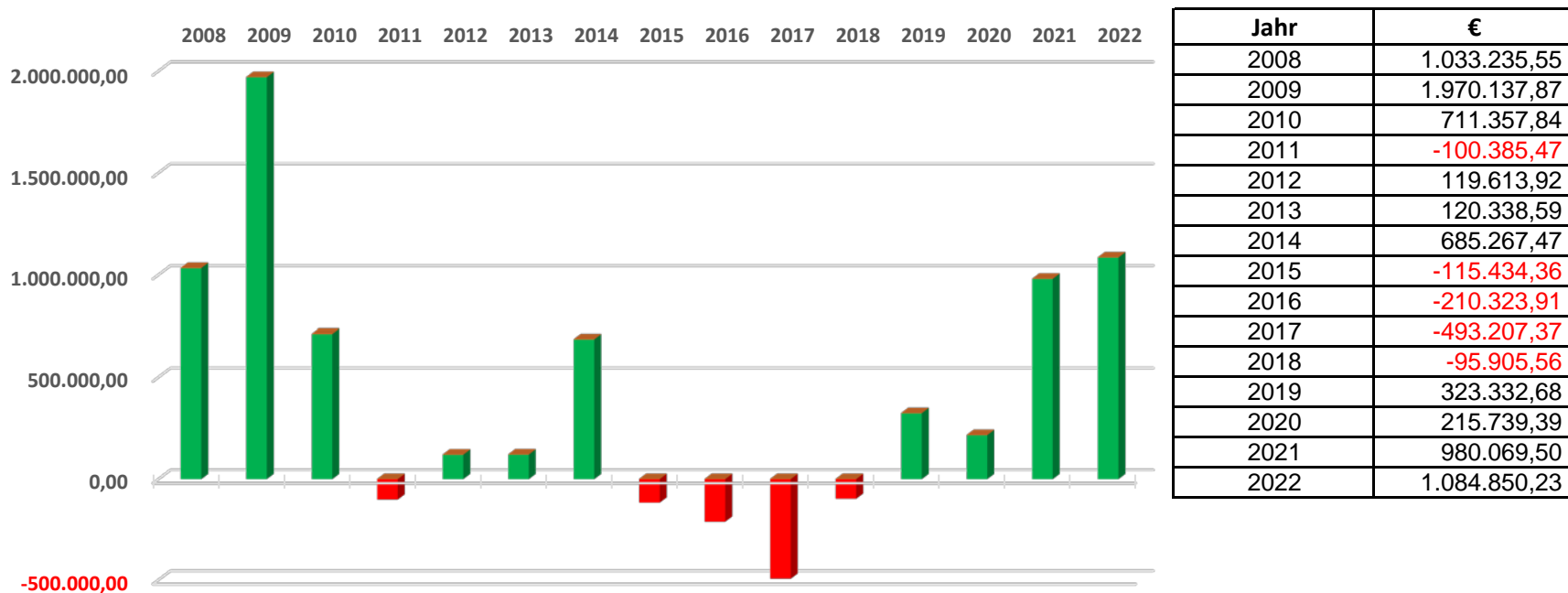
4.2.4 Privatrechtliche Forderungen aus Lieferung und Leistung

Beim Großteil dieser Forderungen handelt es sich um Einnahmen aus Bauplatzverkaufserlösen, welche erst Anfang 2023 tatsächlich eingezahlt wurden.

4.2.5 Forderungen gegen den sonstigen öffentlichen Bereich

Ende des Jahres 2021 hatte die Ortsgemeinde Bolanden eine Forderung gegenüber der Verbandsgemeinde aus Liquiditätskrediten von 980.069,50 €. Aufgrund des positiven Rechnungsabschlusses im Finanzhaushalt (+104.780,73 €) ergibt sich nun zum 31.12.2022 eine Forderung gegenüber der Verbandsgemeinde aus Krediten zur Liquiditätskrediten in Höhe von 1.084.850,23 €.

Entwicklung Forderungen / Verbindlichkeiten an die VG



4.2.6 Liquide Mittel

Die Kassengeschäfte der Ortsgemeinde Bolanden werden im Rahmen der Einheitskasse von der Verbandsgemeindekasse Kirchheimbolanden wahrgenommen.

4.3 Aktiver Rechnungsabgrenzungsposten

Es bestehen aktive Rechnungsabgrenzungsposten in Höhe von 1.414,45 €. Diese setzen sich aus Beamtengehältern und Ehrensoldzahlungen für Januar 2023 zusammen, die bereits im Dezember 2022 ausgezahlt wurden.

4.4 Eigenkapital

Das Eigenkapital wurde zum Nennwert angesetzt und spiegelt den Saldo zwischen der Aktivseite der Bilanz abzüglich der Sonderposten, Rückstellungen, Verbindlichkeiten und Rechnungsabgrenzungsposten wider. In der nachfolgenden Tabelle wird die Entwicklung des Eigenkapitals seit Einführung der Doppik dargestellt:

Bilanz zum	Bilanzsumme	Eigenkapital	Eigenkapital- quote
01.01.2009	18.317.246,05 €	9.245.972,59 €	50,48%
31.12.2009	19.212.867,31 €	9.995.143,17 €	52,02%
31.12.2010	17.695.728,59 €	8.962.546,65 €	50,65%
31.12.2011	16.727.333,16 €	8.181.010,65 €	48,91%
31.12.2012	16.346.162,89 €	8.239.344,93 €	50,41%
31.12.2013	16.456.647,88 €	8.299.987,73 €	50,44%
31.12.2014	16.750.217,79 €	8.653.383,18 €	51,66%
31.12.2015	15.507.017,39 €	8.094.963,11 €	52,20%
31.12.2016	15.241.993,06 €	7.755.456,69 €	50,88%
31.12.2017	14.950.896,98 €	7.550.790,37 €	50,50%
31.12.2018	14.475.898,30 €	7.830.224,14 €	54,09%
31.12.2019	14.380.099,66 €	7.935.162,22 €	55,18%
31.12.2020	14.369.073,60 €	7.917.616,82 €	55,10%
31.12.2021	15.384.847,65 €	8.556.430,68 €	55,62%
31.12.2022	15.148.156,01 €	8.773.172,23 €	57,92%

4.4.1 Kapitalrücklage

Zum Bilanzstichtag 31.12.2022 beträgt die Kapitalrücklage 8.556.430,68 €. Sie ist gegenüber dem Vorjahr (2021: 7.917.616,82 €) um 638.813,86 € höher. Ursache hierfür ist die Verrechnung des Jahresüberschusses aus 2021 mit der Kapitalrücklage. Aufgrund Änderung der Gemeindehaushaltsverordnung (GemHVO) vom 07.12.2016 sind ausgewiesene Jahresüberschüsse bzw. Jahresfehlbeträge im Haushaltsfolgejahr direkt mit der Kapitalrücklage zu verrechnen (§ 18 Abs. 3 GemHVO).

4.4.2 Jahresüberschuss / Jahresfehlbetrag

Der Jahresüberschuss für 2022 beträgt lt. Ergebnisrechnung 216.741,55 €

Gegenüber dem Vorjahr bedeutet dies eine Verschlechterung um ca. 422.000 € (2021: Jahresüberschuss 638.813,86 €). Weitere Angaben zur Ergebnisrechnung können dem Rechenschaftsbericht entnommen werden.

4.5 Sonderposten

Die Sonderposten wurden mit den ursprünglichen Zuführungsbeträgen abzüglich der bis zum Bilanzstichtag vorzunehmenden Auflösungen angesetzt.

4.5.1 Sonderposten für Belastungen aus dem kommunalen Finanzausgleich

Es wurden keine Sonderposten für Belastungen aus dem kommunalen Finanzausgleich gebildet.

4.5.2 Sonderposten zum Anlagevermögen

Die Entwicklung der Sonderposten zum Anlagevermögen ist der nachfolgenden Übersicht zu entnehmen.

Die in der Bilanz zum 31.12.2022 ausgewiesenen **Sonderposten zum Anlagevermögen** betragen insgesamt: **5.210.358,72 €**

Dieser Betrag setzt sich wie folgt zusammen:

2.2.1	Sonderposten zum Anlagevermögen aus Zuwendungen - Stand 31.12.2021	3.239.786,89 €
2.2.1	Planmäßige Auflösung 2022 auf Sopo aus Zuwendungen	-183.790,65 €
2.2.1	Zuschreibung 2022 /	0,00 €
2.2.1	Passivierung 2022 / Landeszuweisung Generalsanierung Rathaus, 2. BA (AN0040870)	330.000,00 €
	2.2.1 Gesamtbetrag	3.385.996,24 €
2.2.2	Sonderposten zum Anlagevermögen aus Beiträgen und ähnl. Entgelten - Stand 31.12.2021	1.753.717,90 €
2.2.2	Planmäßige Auflösung 2022 auf Sopo aus Beiträgen und ähnlichen Entgelten	-111.221,85 €
2.2.2	Zuschreibung 2022 /	0,00 €
2.2.2	Passivierung 2022 /	0,00 €
	2.2.2 Gesamtbetrag	1.642.496,05 €
2.2.3	Sonderposten zum Anlagevermögen aus Anzahlungen für Anlagevermögen - Stand 31.12.2021	511.866,43 €
2.2.3	Zuschreibung 2022 /	0,00 €
2.2.3	Umbuchung 2022 / Passivierung LZW Generalsanierung Rathaus, 2. BA (AN0039377)	-330.000,00 €
2.2.3		0,00 €
	2.2.3 Gesamtbetrag	181.866,43 €

4.5.3 Sonderposten für den Gebührenaussgleich

Ausgewiesen ist hier die sogenannte Feldwegeunterhaltungsrücklage in Höhe von 100.026,86 €.

Im Haushaltsjahr 2022 entstand im Feldwegeetat (Produkt 5.5.5.90) insgesamt ein Überschuss in Höhe von 3.017,81 €, der am Jahresende dem Sonderposten "Feldwege" zugeführt wurde (AN0038456).

4.5.4 Sonderposten aus Grabnutzungsentgelten

Die Veränderungen bei diesem Sonderposten in Höhe von insgesamt +1.856,48 € setzen sich aus der ertragswirksamen Auflösung der vorhandenen Sonderposten (-4.376,07 €), der Neubildung von Sonderposten für Grabnutzungsentgelte (+6.335,75 €) und der Räumung eines Grabes vor Ablauf der Nutzungsdauer zusammen (Anlagenabgang -245,00 € abzüglich aufgelaufene Auflösungen +141,80 €).

4.5.5 Sonstige Sonderposten

Die Veränderungen bei den sonstigen Sonderposten resultieren allein aus der Verbuchung der planmäßigen Auflösungen (- 1.509,72 €).

Der Restbuchwert am 31.12.2022 setzt sich wie folgt zusammen:

	Stand 31.12.2021	Zugang/Abgang 2022	Abschreibungen 2022	Stand 31.12.2022
Landespfleg. Ausgleichsmaßnahme / NBG "In der Kurzgewanne (AN0029189)	4.719,28 €	0,00 €	386,56 €	4.332,72 €
Landespfleg. Ausgleichsmaßnahme / Bepflanzung Lärmschutzwall (AN0039230)	13.711,88 €	0,00 €	1.123,16 €	12.588,72 €
Gesamt:	18.431,16 €	0,00 €	1.509,72 €	16.921,44 €

4.6 Rückstellungen

Hier werden die Rückstellungen für Pensionen und ähnliche Verpflichtungen ausgewiesen. Diese setzen sich wie folgt zusammen bzw. zeigen folgende Entwicklung:

	Stand 31.12.2021	Zuführung 2022	Auflösung 2022	Stand 31.12.2022
3.1 Pensionsrückstellungen für aktive Ehrenbeamte	42.611,00 €	4.759,00 €		47.370,00 €
3.1 Pensionsrückstellungen für Ehrensoldempfänger	0,00 €			0,00 €
3.4 Urlaubsrückstellungen für Bedienstete	6.001,88 €	8.547,94 €		14.549,82 €
3.4 Überstundenrückstellungen für Bedienstete	0,00 €	3.643,11 €		3.643,11 €
Gesamt:	48.612,88 €	16.950,05 €	0,00 €	65.562,93 €

Die Berechnung der Rückstellungsbeträge erfolgt durch die Kommunale Versorgungskasse der Pfälzischen Pensionsanstalt nach den maßgeblichen Berechnungsgrundlagen.

4.7 Verbindlichkeiten

Die Verbindlichkeiten wurden zum Rückzahlungsbetrag durch eine Buchinventur zum Bilanzstichtag angesetzt. Hierzu können die Bestandsnachweise aus den Nebenbuchhaltungen herangezogen werden.

Verbindlichkeiten (VB) insgesamt zum 31.12.2022			873.901,82 €	Lt. Übersichten	Lt. OP-Listen	negative Verbindlichkeiten	negative Forderungen
4.2.1	VB aus Kreditaufnahmen für Investitionen	820.000,00 €		820.000,00 €			
4.5	VB aus Lieferungen und Leistungen	31.059,34 €			30.001,76 €	660,10 €	397,48 €
4.6	VB aus Transferleistungen	0,00 €			0,00 €		
4.9	VB ggü Sondervermögen, Zweckverbände etc.	1.760,78 €			1.703,28 €	57,50 €	
4.10	VB ggü dem sonst. öffentlichen Bereich	3.021,65 €			-741,49 €	3.763,14 €	
4.11	Sonstige Verbindlichkeiten	18.060,05 €		3.289,30 €	3.399,21 €		11.371,54 €
				823.289,30 €	34.362,76 €	4.480,74 €	11.769,02 €

4.7.1 Verbindlichkeiten aus Kreditaufnahmen für Investitionen

Im Jahr 2022 musste kein neues Darlehen zur Finanzierung von Investitionsmaßnahmen aufgenommen werden. Neben der ordentlichen Schuldentilgung von 50.500,00 € konnte auch noch eine außerordentliche Schuldentilgung (126.500,00 €) vorgenommen werden, sodass die Investitionsdarlehen auf insgesamt 820.000,00 € zum 31.12.2022 (Vorjahr: 997.000 €) gesunken sind.

4.7.2 Sonstige Verbindlichkeiten

Bei den sonstigen Verbindlichkeiten handelt es sich größtenteils um bereits erhaltene -aber noch nicht verwendete- Spendengelder für die Kindertagesstätte Weierhof, die ins nächste Jahr vorgetragen wurden (6.343,30 €, Bu-Stelle 3.6.5.20.414900). Auch Verbindlichkeiten aus Mietkautionen (3.289,30 €) und Überzahlungen (3.274,79 €) sind hier verbucht.

4.8 Passiver Rechnungsabgrenzungsposten

Es bestehen passive Rechnungsabgrenzungsposten in Höhe von 15.910,56 €. Diese setzen sich einerseits aus im Voraus gezahlten Kostenersätzen für Mittagessen in der Kita, Benutzungsgebühren, Mieten, Steuerleistungen und Feldwegeunterhaltsbeiträgen zusammen (4.710,56 €). Andererseits ist hier eine Entschädigungszahlung aus dem Jahr 2011 für den Gemeindewald erhalten, welche über einen Zeitraum von 30 Jahren aufgelöst wird (Stand 31.12.2022: 11.200 €).

Die Bewertung erfolgte mit dem Nominalwert der Einzahlungen des Haushaltsjahres oder der Haushaltsvorjahre, die Haushaltsfolgejahre betreffen.

5. Zusammenfassung

Die Gesamtsummen der Bilanz haben sich wie folgt entwickelt:

	Stand 31.12.2021	Stand 31.12.2022	Differenz
Aktiva / Passiva	15.384.847,65 €	15.148.156,01 €	-236.691,64 €

6. Anlagen zum Anhang

- 6.1 Übersicht über die Grundstücke mit eingeschränkter Nutzung gem. § 48 Abs. 2 Nr. 7 GemHVO
- 6.2 Übersicht über eingeräumte Rechte an fremden Grundstücken (entgeltlich/unentgeltlich)
- 6.3 Übersicht über altlastenverdächtige Grundstücke gem. § 48 Abs. 2 Nr. 8 GemHVO
- 6.4 Übersicht über die Ratsmitglieder gem. § 48 Abs. 2 Nr. 23 GemHVO

6.1 Grundstücke mit eingeschränkter Nutzung

Pl.Nr.	Größe (m²)	Lage	Rechte	Anlage-Nr.
18/4	346	An der Spießstraße	Geh- und Fahrrecht	AN0006896
40/6	296	Hauptstraße	Grunddienstbarkeit (Balkonüberbaurecht) für den jew. Eigentümer von Pl.Nr. .41/3	AN0037000
65/2	112	Am Gängelstockweg	Dienstbarkeit(Erbbauberecht	AN0006866
71/1	718	Marnheimer Straße	Dienstbarkeit für VG	AN0006885
77	100	Marnheimer Straße 9	Regen- und Schneewasserableitungsrecht an Pl.Nr. 75	AN0006894
79/3	54	An der Marnheimer Straße	Die jew. Eigentümer der Pl.Nr. 376a,b und das Land Bayern -Forstverwaltung- haben das Recht die Abwässer aus dem Grdst. PLAN: 376a, b durch den auf dem Grundstück Pl.Nr.79 1/2 befindl. Kanal abzuleiten und nach Bedarf weitere Anschlüsse an den Kanal herzustellen.	AN0006888
79/4	18	Marnheimer Straße	Die jew. Eigentümer der Pl.Nr. 376a,b und das Land Bayern -Forstverwaltung- haben das Recht die Abwässer aus dem Grdst. PLAN: 376a, b durch den auf dem Grundstück Pl.Nr. 79 1/2 befindl. Kanal abzuleiten und nach Bedarf weitere Anschlüsse an den Kanal herzustellen.	AN0006890
79/5	18	Marnheimer Straße 13	Die jew. Eigentümer der Pl.Nr.376a,b und das Land Bayern -Forstverwaltung- haben das Recht die Abwässer aus dem Grdst. PLAN: 376a, b durch den auf dem Grundstück Pl.Nr. 79 1/2 befindl. Kanal abzuleiten und nach Bedarf weitere Anschlüsse an den Kanal herzustellen.	AN0006891
79/6	7	Marnheimer Straße	Die jew. Eigentümer der Pl.Nr.376a,b und das Land Bayern -Forstverwaltung- haben das Recht die Abwässer aus dem Grdst. PLAN: 376a, b durch den auf dem Grundstück Pl.Nr. 79 1/2 befindl. Kanal abzuleiten und nach Bedarf weitere Anschlüsse an den Kanal herzustellen.	AN0006871
170/6	611	Oberer Bangert	Grunddienstbarkeit (Abwasserleitungsrecht) für den jeweiligen Eigentümer des Grundstückes Pl.Nr. 142	AN0006898
261/4	130	Aufm Schloßberg	Gehrecht	AN0006513
269/2	860	Aufm Schloßberg	Dienstbarkeit zugunsten der Pfalzwerke	AN0006529
299/3	850	Aufm Schloßberg	Beschränkte persönliche Dienstbarkeit zugunsten der Pfalzwerke für den Bau und die Unterhaltung einer Hochspannungsleitung verbunden mit Betrettingsrecht, sowie Bau- und Aufwuchsbeschränkung. Recht kann einem Dritten überlassen werden	AN0006661
349/3	2.739	Gängelstockweg	Dienstbarkeit zugunsten der Pfalzwerke	AN0006812
352/20	766	In den Hofwiesen	Abwasserleitungsrecht Pl.Nr.376	AN0006710
352/21	54	In den Hofwiesen	Abwasserleitungsrecht Pl.Nr.376	AN0006711
353/4	710	In den Hofwiesen (Gängelstockweg)	Recht, dass aus Pl.Nr. 376 a,b sich ergebende Abwasser durch Pl.Nr. 353 1/4 zu leiten, wie es die Bedürfnisse und Umstände erfordern, für den jew. Eigentümer der PL.Nr. 376 a,b aufgrund Servitutsbestellung vom 06.04.1904	AN0006865
375/2	127	Marnheimer Straße	Grunddienstbarkeit (Wasserleitungsrecht) für den jew. Eigentümer der Pl.Nr. 376/1-376/3 Beschränkte persönliche Dienstbarkeit (Hochspannungsleitungsrecht) für die Pfalzwerke	AN0006872
375/3	3	Marnheimer Straße	Grunddienstbarkeit (Wasserleitungsrecht) für den jew. Eigentümer der Pl.Nr. 376/1-376/3 Beschränkte persönliche Dienstbarkeit (Hochspannungsleitungsrecht) für die Pfalzwerke	AN0006868
375/5	383	Gängelstockweg	Beschränkte persönliche Dienstbarkeit (Abwasserleitungsrecht) für VG Kirchheimbolanden Recht für den jew. Eigentümer der Pl.Nr. 376/1-376/3 eine Wasserleitung von dem untersten Bassin anzubringen die in keiner Weise gestört werden darf. E: 15.2.1905	AN0006873
400/23	140	Parkallee	Beschränkte persönliche Dienstbarkeit (Niederspannungskabelrecht) für PW Lshfn/Rh. Beschränkte persönliche Dienstbarkeit (Wasser- u. Regenwasserleitungsrecht für VG Kibo Beschränkte persönliche Dienstbarkeit (Antennenanlagenrecht) für Donnersberger Konzepte	AN0006899

830/10	294	Klosterhof 3	Nießbrauchrecht f. Heimatverein	AN0006881
835	1.120	Klosterhof	Nießbrauchrecht für den Bolander Heimatverein e. V. , Beschränkte persönliche Dienstbarkeit (Niederspannungsleitungsrecht) für die Pfalzwerke Ludwigshafen	AN0006884
840/6	9.908	Klosterwiesen (Am Kirschberg 1)	Werner-von-Bolanden Halle, Baulast Nr. 41	AN0006907
1050/27	197	Grünfläche Hochstraße	Beschränkt persönliche Dienstbarkeit für WVR Rheinhessen-Pfalz	AN0006877
1060/6	12.212	Friedhofweg	Besch. persönl. Dienstbarkeit (Wasserleitungsrecht)	AN0006864
1070/16	812	In der Nußhalle	Ausgleichsfläche für B-Plan "In der Kurzgewanne"	AN0006606
1078/10	953	In der Nußhalle	Ausgleichsfläche für B-Plan "In der Kurzgewanne"	AN0006607
1120/12	1.013	In der Kurzgewanne	Ausgleichsfläche für B-Plan "In der Kurzgewanne"	AN0006603
1120/65	3.789	In der Kurzgewanne	Ausgleichsfläche für B-Plan "In der Kurzgewanne"	AN0006604
1120/68	11.522	In der Kurzgewanne	Ausgleichsfläche für B-Plan "In der Kurzgewanne"	AN0006605
1582	2.860	An der Kohlstraße 2. Gewanne	Teilfläche ist Ausgleichsfläche für B-Plan "Am Grabenacker, Erweiterungsplan 1"	AN0006595
1794/35	1.789	Oberer Bangert	Grunddienstbarkeit (Abwasserleitungsrecht) für den jeweiligen Eigentümer des Grundstückes Plan-Nr.: 142	AN0006836
1805/12	8	Grabenacker	Beschränkte persönliche Dienstbarkeit	AN0006815
1805/14	2.619	Bennhauser straße	Beschränkte persönliche Dienstbarkeit	AN0030248
1810/32	829	Vor dem Münchbusch	Teilfl. Ist Ausgleichsfläche für B-Plan "Am Grabenacker, Erweiterungplan 1"	AN0006609
1821/2	9	Am Katzstück	Beschränkte persönliche Dienstbarkeit	AN0030282
1821/3	368	Am Katzstück	Beschränkte persönliche Dienstbarkeit	AN0030283
1830/27	612	Im Baumstück	Beschränkte persönliche Dienstbarkeit Niederspannungsleitungsrecht	vorher: AN0006878 nachher: AN0040519
1830/28	168	Im Baumstück	Beschränkte persönliche Dienstbarkeit	AN0006856
1983/7	3	Bennhauserstraße (Zufahrt Sportplatz)	Beschränkte persönliche Dienstbarkeit	AN0006851
2329/2	1.203	Am Schwimmbad (Gemeindestraße)	Grunddienstbarkeit (privates Nutzungsrecht mit Verkehrssicherungspflicht) zugunsten des Eigentümers des Grundstückes Pl.Nr. 2339	AN0006785
2915	3.310	In den Steinwiesen	Wird als Ausgleichsfläche für Baugebiet verwendet Ökokonto	AN0006610 AN0037945
2937/3	24.524	Münchbusch	Vormerkung zur Sicherung des Anspruchs auf Übertragung des Eigentums, Erbaurecht TuS.; Vorkaufsrecht TuS., Ausgleichsfläche	AN0006905
2937/4	1.009	Münchbusch	Vormerkung zur Sicherung des Anspruchs auf Übertragung des Eigentums,	AN0006906
2937/11	1.642	Münchbusch	Ausgleichsfläche für B-Plan "Am Grabenacker, Erweiterungplan 1"	AN0006608
3025/2	42.630	Bolander Tal	Durch Grundstück verläuft Fernmeldekabel der US-Steitkräfte	AN0006476
3028/1	19.547	Mannbühl	Durch Grundstück verläuft Fernmeldekabel der US-Steitkräfte	AN0006749
3029/1	307.397	Mannbühl	Beschränkte persönliche Dienstbarkeit ...	AN0006488
3030/1	199.505	Sparrenwald	Beschränkte persönliche Dienstbarkeit ...	AN0006497
3031	3.680	Sparrenwald	Durch Grundstück verläuft Fernmeldekabel der US-Steitkräfte	AN0006758
3032/2	122.654	Wurzelgraben	Durch Grundstück verläuft Fernmeldekabel der US-Steitkräfte	AN0006508
3033/2	81.953	Wolfskopf	Durch Grundstück verläuft Fernmeldekabel der US-Steitkräfte	AN0006500
3207	6.356	Im Schwingfeld	Beschränkte persönliche Dienstbarkeit	AN0006688
3223	1.549	Pfaffenwiese	Beschränkte persönliche Dienstbarkeit	AN0006751
3242/8	815	Im Klauer	Beschränkte persönliche Dienstbarkeit	AN0006566
3246	727	B 40 Kaiserstraße	Beschr. persönl. Dienstbarkeit	AN0006663
3248/1	11.649	Hainerweg	Beschränkte persönliche Dienstbarkeit	AN0006771
3249	2.353	In den Nußäckern	Beschränkte persönliche Dienstbarkeit	AN0006716
3251/1	1.818	In den Nußäckern	Beschränkte persönliche Dienstbarkeit	AN0006470
3259	1.817	In den Nußäckern	Beschränkte persönliche Dienstbarkeit	AN0006717
3261	2.419	Hinter dem Hof	Beschränkte persönliche Dienstbarkeit	AN0006673
3265	183	Bolanderhof	Beschränkte persönliche Dienstbarkeit	AN0006667

Löschung, da Verkauf
des Bauplatzes
(lt. KV v. 14.11.2022)

3268	79	An der Lehmkauf	Beschränkte persönliche Dienstbarkeit	AN0006542
3274	1.590	Auf der Burg	Beschränkte persönliche Dienstbarkeit	AN0006649
3282	1.731	Hinter dem Hof	Beschränkte persönliche Dienstbarkeit	AN0006467
3285	1.847	Im Göbelstall	Beschränkte persönliche Dienstbarkeit	AN0006683
3297	6.994	Im See	Beschränkte persönliche Dienstbarkeit	AN0006691
3301	2.588	In der Langgewanne	Beschränkte persönliche Dienstbarkeit	AN0006730
3302	4.068	An der Feldwiese	Beschränkte persönliche Dienstbarkeit	AN0006633
3304/1	2.614	In den Fuchslöchern	Beschränkte persönliche Dienstbarkeit	AN0006705
3311	2.498	Im See	Beschränkte persönliche Dienstbarkeit	AN0006692
3319/104	4.524	Im See	Beschränkte persönliche Dienstbarkeit ..., Ausgleichsfläche ...	AN0006598
3320	2.645	Im See	Beschränkte persönliche Dienstbarkeit	AN0006589
3321	1.644	In den Sandäckern	Beschränkte persönliche Dienstbarkeit	AN0006720
3322/2	1.811	In den Fuchslöchern	Beschränkte persönliche Dienstbarkeit	AN0006707
3388	2.035	In der großen Böllwiese	Beschränkte persönliche Dienstbarkeit	AN0006725
3400	4.144	Am Mühlstück	Beschränkte persönliche Dienstbarkeit	AN0006631
3506	4.457	Im Weitenfluß	Dienstbarkeit für Pfalzwerke	AN0006701
3514	465	Gerbach	Beschränkte persönliche Dienstbarkeit	AN0006552
3518	2.958	Weitenfluß	Beschränkte persönliche Dienstbarkeit	AN0006763
3523/5	2.776	Am Mühlknopf d. spitzen Sandäcker	Beschränkte persönliche Dienstbarkeit	AN0006630
3529	7.490	Am Hungerberg 5. Gewanne	Beschränkte persönliche Dienstbarkeit	AN0006624
3530	5.529	Am Hungerberg 5. Gewanne	Beschränkte persönliche Dienstbarkeit	AN0006625
3535	8.416	Am Hungerberg 6. Gewanne	Beschränkte persönliche Dienstbarkeit	AN0006626
3554	3.921	Kesselbusch	Vorkaufsrecht u. Vormerkung	AN0006735
3558	2.100	Kesselbusch	Vorkaufsrecht u. Vormerkung	AN0006736
3561/7	2.693	Kesselbusch	Vorkaufsrecht u. Vormerkung	AN0006737
3562	1.616	Kesselbusch	Vorkaufsrecht u. Vormerkung	AN0006738
3567	914	Kesselbusch	Vorkaufsrecht u. Vormerkung	AN0006739
3569	478	Kesselbusch	Vorkaufsrecht u. Vormerkung	AN0006740
3571	845	Kesselbusch	Vorkaufsrecht u. Vormerkung	AN0006741
3193	3.070	Am Krugsbrunnen Gemarkung Kirchheimbolanden	Recht durch diese Grundstück eine Wasserleitung zu führen	AN0006472
3195/2	3.900	Am Krugsbrunnen Gemarkung Kirchheimbolanden	Wasserentnahmerecht für die VG Kibo	AN0006473
3196	3.120	Am Krugsbrunnen Gemarkung Kirchheimbolanden	Wasserentnahmerecht für die VG Kibo	AN0006474

6.2 Eingeräumte Rechte an fremden Grundstücken (entgeltlich/unentgeltlich)

Gde.	Pl.Nr.	Lage	Nutzungen
03	1055/2	Gerhardt-Hauptmann-Straße 22	Beschränkt persönliche Dienstbarkeit (Straßen- bzw. Bürgersteigrecht)
03	1055/4	Gerhardt-Hauptmann-Straße 20	Beschränkt persönliche Dienstbarkeit (Straßen- bzw. Bürgersteigrecht)
03	1055/6	Gerhardt-Hauptmann-Straße 16	Beschränkt persönliche Dienstbarkeit (Straßen- bzw. Bürgersteigrecht)
03	1055/8	Gerhardt-Hauptmann-Straße 12	Beschränkt persönliche Dienstbarkeit (Straßen- bzw. Bürgersteigrecht)
03	1055/10	Gerhardt-Hauptmann-Straße 10	Beschränkt persönliche Dienstbarkeit (Straßen- bzw. Bürgersteigrecht)
03	1055/11	Gerhardt-Hauptmann-Straße 8	Beschränkt persönliche Dienstbarkeit (Straßen- bzw. Bürgersteigrecht)
03	1055/12	Gerhardt-Hauptmann-Straße 6	Beschränkt persönliche Dienstbarkeit (Straßen- bzw. Bürgersteigrecht)
03	1055/13	Gerhardt-Hauptmann-Straße 4	Beschränkt persönliche Dienstbarkeit (Straßen- bzw. Bürgersteigrecht)
03	1055/14	Gerhardt-Hauptmann-Straße 2	Beschränkt persönliche Dienstbarkeit (Straßen- bzw. Bürgersteigrecht)
03	2339	Am Schwimmbad 2	Grunddienstbarkeit (Verkehrssicherungspflicht) zugunsten des Eigentümers des Grundstückes Pl.Nr. 2329/2

6.3 Altlastenverdächtige Grundstücke

Pl.Nr.	Größe (m²)	Lage	Abgelagerte Abfallarten
1437/1	21.139	Im Schindelbachfeld (Vor dem Bauwald)	Bauschutt, Erdaushub und Siedlerabfälle
2952/1	129.058	Schäferwald	Bauschutt und Erdaushub
3339	14.123	In den westlichen Kiefern	Bauschutt, Erdaushub und Siedlerabfälle

Da kein Verdacht auf Mitablagerung von sonstigen Abfällen besteht, ist die Bildung einer Rückstellung nicht erforderlich.

6.4 Mitglieder des Gemeinderates der Ortsgemeinde Bolanden

(§ 48 Absatz. 2 Nr. 23 GemHVO)

Wahlperiode 2019 – 2024

Ortsbürgermeister	Armin Juchem
Erster Beigeordneter	Volker Baum
Beigeordneter	Rüdiger Munzinger
Ratsmitglieder	Thomas Danner Sandra Geißler Jérôme Hanß (ab 09/2023) Fabian Kägy (bis 10/2021) Florian Kanoffsky Udo Klos Martin König Bernd Krause Frank Löwenhaupt Dieter Menzel Sabine Müller (bis 08/2023) Paul Jonas (ab 04/2022) Helmut Schmidt Willi Siegel Dr. Ute Stauffer-Bescher Thomas Steele

Ortsgemeinde **Bolanden**



Haushaltsjahr

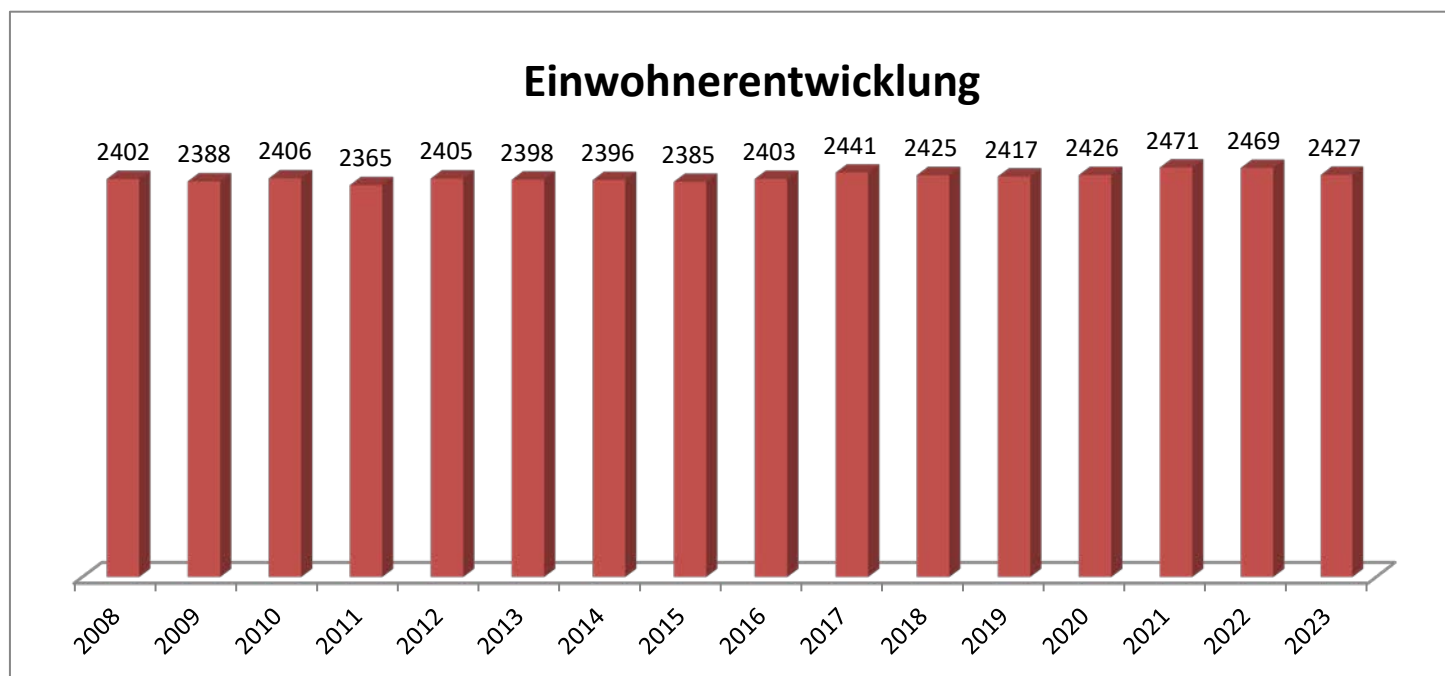
2022

RECHENSCHAFTSBERICHT

gem. § 49 GemHVO

1. Allgemeines

Ortsbürgermeister: Armin Juchem
Erste/r Beigeordnete/r: Volker Baum
Beigeordneter: Rüdiger Munzinger
Einwohner zum 30.06.2023: 2.427
Gemarkungsgröße: 1.744 ha



Jahr	Einwohner zum 30.06.
2008	2402
2009	2388
2010	2406
2011	2365
2012	2405
2013	2398
2014	2396
2015	2385
2016	2403
2017	2441
2018	2425
2019	2417
2020	2426
2021	2471
2022	2469
2023	2427

2. Rechtsgrundlagen

Der Rechenschaftsbericht der Ortsgemeinde Bolanden zum 31.12.2022 wurde unter Beachtung des § 108 GemO in Verbindung mit § 49 GemHVO erstellt. Im Rechenschaftsbericht wird der Verlauf der Haushaltswirtschaft und die Lage der Gemeinde dargestellt, sodass ein den tatsächlichen Verhältnissen entsprechendes Bild vermittelt werden kann. Dazu wird ein Überblick über die wichtigsten Ergebnisse des Jahresabschlusses und Rechenschaft über die Haushaltswirtschaft im abgelaufenen Haushaltsjahr gegeben.

3. Gegenüberstellung Haushaltsplan und Rechnung 2022

	Planansätze (inkl. Nachträge)	Rechnungs- ergebnis	Abweichungen
1. im Ergebnishaushalt			
der Gesamtbetrag der Erträge auf	3.578.750,00 €	3.643.052,58 €	64.302,58 €
der Gesamtbetrag der Aufwendungen auf	3.736.310,00 €	3.426.311,03 €	-309.998,97 €
Jahresüberschuss / Jahresfehlbetrag	-157.560,00 €	216.741,55 €	374.301,55 €
2. im Finanzhaushalt			
die ordentlichen Einzahlungen auf	3.275.920,00 €	3.310.868,83 €	34.948,83 €
die ordentlichen Auszahlungen auf	3.344.950,00 €	3.008.994,16 €	-335.955,84 €
der Saldo der ordentlichen Ein- und Auszahlungen auf	-69.030,00 €	301.874,67 €	370.904,67 €
die außerordentlichen Einzahlungen auf	0,00 €	0,00 €	0,00 €
die außerordentlichen Auszahlungen auf	0,00 €	0,00 €	0,00 €
der Saldo der außerordentlichen Ein- und Auszahlungen auf	0,00 €	0,00 €	0,00 €
die Einzahlungen aus Investitionstätigkeit	215.000,00 €	243.675,04 €	28.675,04 €
die Auszahlungen aus Investitionstätigkeit	110.000,00 €	265.690,17 €	155.690,17 €
der Saldo der Ein- und Auszahlungen aus Investitionstätigkeit auf	105.000,00 €	-22.015,13 €	-127.015,13 €
die Einzahlungen aus der Aufnahme von Investitionskrediten	100.000,00 €	0,00 €	-100.000,00 €
die Auszahlungen aus der Tilgung von Investitionskrediten	261.000,00 €	177.000,00 €	-84.000,00 €
der Saldo der Ein- und Auszahlungen aus Investitionskrediten auf	-161.000,00 €	-177.000,00 €	-16.000,00 €
die Einzahlungen aus durchlaufenden Geldern auf	0,00 €	2.667,42 €	2.667,42 €
die Auszahlungen aus durchlaufenden Geldern auf	0,00 €	746,23 €	746,23 €
der Saldo der Ein- und Auszahlungen aus durchlfd. Geldern auf	0,00 €	1.921,19 €	1.921,19 €
der Gesamtbetrag der Einzahlungen auf	3.590.920,00 €	3.557.211,29 €	-33.708,71 €
der Gesamtbetrag der Auszahlungen auf	3.715.950,00 €	3.452.430,56 €	-263.519,44 €
Veränderung Ford./VB ggü VG aus Krediten zur Liquiditätssicherung	-125.030,00 €	104.780,73 €	229.810,73 €

4. Planabweichungen in der Ergebnisrechnung

		Gesamt-Ansatz 2022	Rechnungsergebnis 2022 in € in %		Abweichungen
Erträge					
4.1	Steuern und ähnliche Abgaben	1.936.320,00 €	2.066.119,00 €	56,70%	129.799,00 €
4.2	Zuwendungen, allgemeine Umlagen und sonst. Transferleistungen	1.251.700,00 €	1.129.913,69 €	31,02%	-121.786,31 €
4.3	Erträge der sozialen Sicherung	0,00 €	0,00 €	0,00%	0,00 €
4.4	Öffentlich-rechtliche Leistungsentgelte	150.410,00 €	155.383,23 €	4,27%	4.973,23 €
4.5	Privatrechtliche Leistungsentgelte	126.220,00 €	93.303,82 €	2,56%	-32.916,18 €
4.6	Kostenerstattungen und Kostenumlagen	15.800,00 €	14.470,95 €	0,40%	-1.329,05 €
4.7	Sonstige laufende Erträge	98.300,00 €	110.893,16 €	3,04%	12.593,16 €
4.8	Zinserträge und sonstige Finanzerträge	0,00 €	-1.237,47 €	-0,03%	-1.237,47 €
4.9	Außerordentliche Erträge	0,00 €	74.206,20 €	2,04%	74.206,20 €
Summe Erträge		3.578.750,00 €	3.643.052,58 €	100,00%	64.302,58 €
Aufwendungen					
4.10	Personal- und Versorgungsaufwendungen	873.700,00 €	785.791,71 €	22,93%	-87.908,29 €
4.11	Aufwendungen für Sach- und Dienstleistungen	674.820,00 €	464.305,58 €	13,55%	-210.514,42 €
4.12	Bilanzielle Abschreibungen	384.860,00 €	383.956,69 €	11,21%	-903,31 €
4.13	Zuwendungen, Umlagen und sonstige Transferaufwendungen	1.700.250,00 €	1.705.195,02 €	49,77%	4.945,02 €
4.14	Aufwendungen der sozialen Sicherung	0,00 €	0,00 €	0,00%	0,00 €
4.15	Sonstige laufende Aufwendungen	95.030,00 €	83.953,05 €	2,45%	-11.076,95 €
4.16	Zinsaufwendungen und sonstige Finanzaufwendungen	7.650,00 €	2.830,52 €	0,08%	-4.819,48 €
4.17	Außerordentliche Aufwendungen	0,00 €	278,46 €	0,01%	278,46 €
Summe Aufwendungen		3.736.310,00 €	3.426.311,03 €	100,00%	-309.998,97 €
Jahresergebnis (Jahresüberschuss / Jahresfehlbetrag)		-157.560,00 €	216.741,55 €		374.301,55 €

Anstelle des ursprünglich eingeplanten Fehlbetrages (- 157.560 €) konnte am Jahresende ein Überschuss in Höhe von 216.741,55 € ausgewiesen werden. Neben Einsparungen bei den Personalaufwendungen (ca. 88.000 €) und den Aufwendungen für Sach- und Dienstleistungen (ca. 210.000 €) waren Mehrerträge bei den Steuern und ähnlichen Abgaben (ca. 129.000 €) für die Verbesserung verantwortlich. Weiterhin ergaben sich im Zusammenhang mit dem Verkauf eines Baugrundstückes außerordentliche Erträge in Höhe von ca. 74.000 €.

Größere Änderungen gegenüber der Planaufstellung

- zu 4.1 Die Mehrerträge bei den Steuern und ähnlichen Abgaben resultieren überwiegend aus Mehreinnahmen bei der Gewerbesteuer (+70.957,00 €) und dem Gemeindeanteil an der Einkommensteuer (+54.290,29 €). Hier fiel die Verteilermasse entgegen den ursprünglichen Prognosen höher aus.
- zu 4.2 Insgesamt wurden 121.786,31 € weniger an Erträgen aus Zuwendungen, allgemeine Umlagen und sonst. Transferleistungen verbucht. Im Bereich der Kindertagesstätte ergaben sich aufgrund von geringeren Vorauszahlungen an Personalkostenzuschüssen vom Kreis und einer Rückzahlung für das Jahr 2021 Mindereinnahmen von rd. 114.000 €. Nicht eingegangen ist auch die Landeszuweisung im Rahmen der Dorferneuerung für Informations-, Bildungs- und Beratungsarbeit (-12.000 €). Diese Maßnahme wurde erst im Jahr 2023 durchgeführt.
- zu 4.4 Bei den öffentlich-rechtlichen Leistungsentgelten ergeben sich dagegen Mehrerträge (4.973,23 €). Die Benutzungsgebühren für gemeindliche Einrichtungen, wie Mehrzweckhalle, Bürgerhaus und Grillhütte, blieben zwar auch im Jahr 2022 hinter den Haushaltsansätzen zurück, beim Kostenersatz für Mittagessen in der Kindertagesstätte konnten jedoch ca. 7.300 € an Mehrerträgen erzielt werden.
- zu 4.5 Um nahezu 33.000 € niedriger gegenüber den Planzahlen fallen die privatrechtlichen Leistungsentgelte aus. Zum größten Teil gingen die für 2022 eingeplanten Einnahmen aus Holzverkauf erst im darauffolgenden Jahr ein (-34.471,57 €).
- zu 4.6 Bei den Kostenerstattungen und Kostenumlagen ergaben sich Mindererträge von rd. 1.300 €. Durch die geringere Anzahl an Vermietungen bei der Mehrzweckhalle fielen auch die Kostenerstattungen für Nebenkosten niedriger aus (-3.014,15 €). Dagegen ergaben sich bei den der Kostenerstattungen für die Grabherstellung höhere Erträge als eingeplant (+1.040,25 €).
- zu 4.7 Die Mehreinnahmen bei den sonstigen laufenden Erträgen sind größtenteils auf höhere Einnahmen bei den Konzessionsabgaben für Gas (+7.132,94 €) zurückzuführen. Weiterhin ergeben sich Erträge aus Verspätungszuschlägen für Gewerbesteuereinnahmen aus Vorjahren (+3.025,00 €). Auch die Erträge aus der Auflösung von Wertberichtigungen auf Forderungen (4.657,79 €) werden hier verbucht. Insgesamt waren 12.593,16 € an Mehrerträgen bei den sonstigen laufenden Erträgen zu verzeichnen.
- zu 4.8 Der Negativbetrag bei den Zinsen und sonstigen Finanzeinnahmen ist fast ausschließlich aufgrund von zurückgezahlten Einnahmen aus der Verzinsung von Gewerbesteuernachzahlungen entstanden (-1.324,00 €, Bu-Stelle 6.1.2.00.479200). Weiterhin ergaben sich Erträge aus der Verzinsung von Kassenplusbeständen (86,53 €).
- zu 4.9 Bei den außerordentlichen Erträgen ergab sich ein Betrag von insgesamt 74.206,20 €. Dieser setzt sich wie folgt zusammen:
- | | |
|--|-------------|
| - außerordentlicher Ertrag im Zusammenhang mit dem Verkauf eines Baugrundstückes | 74.103,00 € |
| - außerordentlicher Ertrag durch vorzeitige Grabräumung bzw. -rückgabe vor Ablauf der Nutzungsdauer auf dem Friedhof | 103,20 € |
- zu 4.10 Ein Großteil der Einsparungen bei den Personalaufwendungen ergibt sich im Bereich der Kindertagesstätte (ca. 65.000 €). Die restlichen Minderausgaben (rd. 23.000 €) waren in verschiedenen Bereichen zu verzeichnen. Insgesamt ergaben sich Minderaufwendungen in Höhe von 87.908,29 € bei den Personal- und Versorgungsaufwendungen.

- zu 4.11 Auch bei den Aufwendungen für Sach- und Dienstleistungen ergaben sich Minderaufwendungen in Höhe von 210.514,42 €
Größere Abweichungen gegenüber den Planansätzen sind bei folgenden Buchungsstellen zu verzeichnen:
- | | | |
|--|-----------------|--------------|
| - Unterhaltung / Mietwohngrundstücke (eingeplante Maßnahmen noch nicht durchgeführt) | 1.1.4.21.523130 | -47.070,80 € |
| - Unterhaltung / Sportplatz; keine Unterhaltungsarbeiten angefallen | 4.2.4.10.523110 | -10.000,00 € |
| - Unterhaltung / Straßen, Wege, Plätze; vorgesehene Unterhaltungsmaßnahmen noch nicht durchgeführt | 5.4.1.11.523380 | -83.551,84 € |
| - Stromkosten für Straßenbeleuchtung; geringere Kosten angefallen | 5.4.1.12.523202 | -5.147,86 € |
| - verschiedene Aufwendungen im Gemeindewald; insgesamt niedrigere Kosten angefallen | 5.5.5.10.529200 | -11.707,46 € |
| - Bewirtschaftungskosten / Halle; geringere Kosten für Unterhaltung, Heizung, Strom und Abgaben | 5.7.3.10.523xxx | -16.314,27 € |
- Die übrigen Ansätze für Unterhaltungs- und Bewirtschaftungskosten wurden größtenteils nicht ausgeschöpft.
- zu 4.12 Der Gesamtansatz für Bilanzielle Abschreibungen wurde um 903,31 € unterschritten. Hier waren hauptsächlich weitere Straßenlampen vollständig abgeschrieben was bei der Haushaltsplanaufstellung noch nicht berücksichtigt wurde.
- zu 4.13 Aufgrund von Mehreinnahmen bei der Gewerbesteuer ergaben sich auch höhere Gewerbesteuerumlagezahlungen an das Land (+7.232,12 €).
- zu 4.15 Bei den "Sonstigen laufenden Aufwendungen" waren insgesamt 11.076,95 € weniger Aufwendungen als eingeplant zu verzeichnen. Die vorgesehenen Mittel für Informations-, Bildungs- und Beratungsarbeit im Rahmen der Dorferneuerung (15.000 €) wurden noch nicht benötigt. Andererseits ergaben sich Mehraufwendungen von rd. 4.800 € für die Erstellung von Bebauungsplänen und den dazugehörigen Gutachten. Aufgrund vorgenommener Einzel- und Pauschalwertberichtigungen im Produkt 6.1.2.00 "Sonstige allgemeine Finanzwirtschaft " sind insgesamt Mehraufwendungen in Höhe von insgesamt 2.071,94 €. Zudem fielen Mehraufwendungen aufgrund der Zuführung des Überschusses aus dem Feldwegeetat zum Sonderposten Feldwege von 3.017,81 € an.
- zu 4.16 Die "Zinsaufwendungen und sonstigen Finanzaufwendungen" lagen um 4.819,48 € niedriger als veranschlagt. Der Ansatz für die Verzinsung von Kassenminusbeständen in Höhe von 5.000 € konnte vollständig eingespart werden.
- zu 4.17 Außerordentliche Aufwendungen ergaben sich durch die Aktivierung der Maßnahme "Generalsanierung / Rathaus, 2. BA". Hier wurden nicht aktivierungsfähige Kosten für die Vernichtung von alten Akten ausgebucht (278,46 €).

Außerordentliche Erträge (Konto 499100)

74.206,20 €

- | | | |
|--|-----------------|-------------|
| 1. Außerordentliche Erträge; Mietwohngrundstücke
Mehrerlös aus Verkauf eines unbebauten Grundstückes,
Pl.Nr. 1830/27, Im Baumstück (AN0040519) | 1.1.4.21.499100 | 74.103,00 € |
| 2. Außerordentliche Erträge; Friedhof
die außerordentlichen Erträge ergaben sich durch die Räumung
eines Grabes vor Ablauf der Nutzungsdauer (AN0015223) | 5.5.3.10.499100 | 103,20 € |

Außerordentliche Aufwendungen (Konto 599100)**278,46 €**

- | | | | |
|----|--|-----------------|----------|
| 1. | Außerordentlicher Aufwand; Rathaus
es handelt sich um nicht aktivierungsfähigen Aufwand im Zusammenhang mit der Aktivierung der Maßnahme "General-sanierung Rathaus, 2. BA" (AN0037805) | 1.1.4.23.599100 | 278,46 € |
|----|--|-----------------|----------|

Wertberichtigungen zu Forderungen (Konto 565510 und 565520)**2.071,94 €**

- | | | | |
|----|--------------------------|-----------------|-------------------|
| 1. | Einzelwertberichtigung | 6.1.2.00.565510 | 531,82 € |
| 2. | Pauschalwertberichtigung | 6.1.2.00.565520 | 1.462,29 € |

Gem. § 33 Abs. 1 Nr. 3 GemHVO sind auch Forderungen vorsichtig zu bewerten und Wertberichtigungen nach den Grundsätzen ordnungsgemäßer Buchführung zeitnah zu buchen. Ab dem Jahr 2016 werden alle niedergeschlagenen Forderungen (Konto 179200) zu 100 % wertberichtigt (= Einzelwertberichtigung). Die verbleibenden Forderungen werden pauschal mit 1 % wertberichtigt (= Pauschalwertberichtigung). Ausgenommen sind hier Forderungen aus Zuwendung und ähnlichen Forderungen.
(siehe Anlage 2 zur Dienstordnung unter Punkt 7.5 der Dienstanweisung Rechnungswesen)

- | | | | |
|-----|--|-----------------|----------------|
| 3. | Einzelwertberichtigungen (Ausbuchung von Forderungen) | Konto 565510 | 77,83 € |
| 3.1 | Erstattung von Gemeindeanteilen am Sozialhilfearaufwand (Altfälle);
Abgang Kasseneinnahmerest, da Forderungen uneinbringbar
aufgrund von Restschuldbefreiung durch Insolvenz | 3.1.1.10.423200 | 77,83 € |

5. Planabweichungen in der Finanzrechnung

Einzahlungen		Gesamt-Ansatz 2022	Rechnungsergebnis 2022 in € in %		Abweichungen
5.1	Summe der ordentlichen Einzahlungen	3.275.920,00 €	3.310.868,83 €	93,08%	34.948,83 €
5.2	Außerordentliche Einzahlungen	0,00 €	0,00 €	0,00%	0,00 €
5.3	Einzahlungen aus Investitionszuwendungen	215.000,00 €	210.063,45 €	5,91%	-4.936,55 €
5.4	Einzahlungen aus Beiträgen und ähnlichen Entgelten	0,00 €	6.474,59 €	0,18%	6.474,59 €
5.5	Sonstige Investitionseinzahlungen	0,00 €	27.137,00 €	0,76%	27.137,00 €
5.6	Einzahlungen aus der Aufnahme von Investitionskrediten	100.000,00 €	0,00 €	0,00%	-100.000,00 €
5.7	Zunahme VB und Abnahme Ford. ggü der VG aus Liqui.krediten	125.030,00 €	0,00 €	0,00%	-125.030,00 €
5.8	Einzahlungen aus durchlaufenden Geldern	0,00 €	2.667,42 €	0,07%	2.667,42 €
Summe Einzahlungen		3.715.950,00 €	3.557.211,29 €	100,00%	-158.738,71 €

Auszahlungen					
5.9	Summe der ordentlichen Auszahlungen	3.344.950,00 €	3.008.994,16 €	84,58%	-335.955,84 €
5.10	Außerordentliche Auszahlungen	0,00 €	0,00 €	0,00%	0,00 €
5.11	Auszahlungen für immaterielle Vermögensgegenstände	0,00 €	0,00 €	0,00%	0,00 €
5.12	Auszahlungen für Sachanlagen	110.000,00 €	265.690,17 €	7,47%	155.690,17 €
5.13	Auszahlungen für Finanzanlagen	0,00 €	0,00 €	0,00%	0,00 €
5.14	Sonstige Investitionsauszahlungen	0,00 €	0,00 €	0,00%	0,00 €
5.15	Auszahlungen zur Tilgung von Investitionskrediten	261.000,00 €	177.000,00 €	4,98%	-84.000,00 €
5.16	Abnahme VB und Zunahme Ford. ggü der VG aus Liqui.krediten	0,00 €	104.780,73 €	2,95%	104.780,73 €
5.17	Auszahlungen aus durchlaufenden Geldern	0,00 €	746,23 €	0,02%	746,23 €
Summe Auszahlungen		3.715.950,00 €	3.557.211,29 €	100,00%	-158.738,71 €

Differenz Ein- / Auszahlungen	0,00 €	0,00 €		0,00 €
--------------------------------------	---------------	---------------	--	---------------

Im Gegensatz zur Ergebnisrechnung, die die sollmäßige Abwicklung der laufenden Geschäftsvorfälle abbildet, beinhaltet die Finanzrechnung alle zahlungswirksamen Vorgänge. Offene Forderungen und Verbindlichkeiten werden hier nicht abgebildet. Diese werden in der Bilanz ausgewiesen.

Größere Änderungen gegenüber der Planaufstellung

- zu 5.1 Es handelt sich hierbei um die kassenmäßige Abbildung der Veränderungen in der Ergebnisrechnung (s. Erläuterungen zu Punkt 4).
und 5.9
- zu 5.3 Siehe Punkt 6 "Darstellung der Investitionsmaßnahmen"
bis 5.5
- zu 5.6 Im Jahr 2022 musste kein neues Investitionsdarlehen aufgenommen werden. Die Ermächtigung aus dem Vorjahr in Höhe von 135.000 € wurde nicht benötigt und konnte am Jahresende in Abgang gestellt werden. Neue Ermächtigungen auf den Haushaltsansatz (100.000 €) wurden in Höhe von 70.000 € ins Jahr 2023 übertragen.
- zu 5.7 Im Jahr 2022 wurden für die Ortsgemeinde Bolanden Auszahlungen in Höhe von insgesamt 3.452.430,56 € über die Verbandsgemeindekasse
und 5.16 getätigt. An Einzahlungen konnten 3.557.211,29 € verbucht werden. Im Saldo ergibt sich somit ein Überschuss in Höhe von 104.780,73 €. Der Stand der Forderungen gegenüber der Verbandsgemeinde Kirchheimbolanden aus Krediten zur Liquiditätssicherung erhöht sich somit auf insgesamt 1.084.850,23 € zum 31.12.2022 (Stand 31.12.2021: 980.069,50 €).
- zu 5.8 Hierin enthalten sind Beträge zur Abwicklung von alten und neuen Überzahlungen, die keiner offenen Forderung zugeordnet werden konnten und somit eine Verbindlichkeit an den jeweiligen Einzahler darstellen (1.731,07 €). Weiterhin sind hier Neueinzahlungen auf Mietkautionen ausgewiesen (936,00 € zuzüglich 0,35 € Zinsen).
- zu 5.11 Siehe Punkte 6 "Darstellung der Investitionsmaßnahmen"
bis 5.14
- zu 5.15 Die Auszahlungen zur Tilgung von Investitionskrediten beinhalten neben der ordentlichen Schuldentilgung in Höhe von 50.500 € noch eine außerordentliche Schuldentilgung in Höhe von 126.500 €. Die Investitionskredite haben zum 31.12.2022 einen Stand in Höhe von 820.000 €.

Entwicklung der Investitionskredite

	2017	2018	2019	2020	2021	2022
Stand 31.12.Vorjahr	370.250,00	309.500,00	276.250,00	504.000,00	475.500,00	997.000,00
Neuaufnahme	0,00	0,00	350.000,00	0,00	550.000,00	0,00
Tilgung	60.750,00	33.250,00	122.250,00	28.500,00	28.500,00	177.000,00
Stand 31.12.lfd Jahr	309.500,00	276.250,00	504.000,00	475.500,00	997.000,00	820.000,00
Einwohner 30.06.	2.441	2.425	2.417	2.426	2.471	2.469
Pro-Kopf-Verschuldung	126,79	113,92	208,52	196,00	403,48	332,12

- zu 5.17 Auszahlungen aus durchlaufenden Geldern haben sich im Jahr 2022 in Höhe von insgesamt 746,23 € ergeben. Es handelt sich hierbei um die Rückzahlung von Mietkautionen aufgrund Auszug von Mietern.

6. Darstellung der Investitionsmaßnahmen

1. Einzahlungen

Einzahlungsarten	Maßnahme Nr.	Ansatz	Ermächtigung	Kassenrest	Einzahlungen	Kassenrest Ermächtigung
Landeszuweisung (I-Stock) / Rathaus, 2. BA	1	200.000,00		200.000,00	200.000,00	
Bauplatzverkaufserlöse	6	0,00			27.137,00	67.723,00 KER
Landeszuweisungen / BGA Kindertagesstätte	18	0,00		10.063,45	10.063,45	
Zinslos gestundete Erschließungsbeiträge	27	0,00		9.715,48		9.715,48 KER
Landeszuweisung (DE) / Neugestaltung Ortsmitte	39	0,00		178.500,00		178.500,00 KER
Eigenleistungen und Spenden / Neugest. Ortsmitte	39	15.000,00				
Grabnutzungsentgelte / Friedhof	100	0,00		1.072,86	6.474,59	934,02 KER
Summe Investitionen Einnahmen		215.000,00	0,00	399.351,79	243.675,04	256.872,50 KER
Kredite für Investitionen	99	100.000,00	135.000,00			-135.000,00 E- 70.000,00 Erm.
Gesamtsumme		315.000,00	135.000,00	399.351,79	243.675,04	

2. Auszahlungen

Auszahlungsarten	Maßnahme Nr.	Ansatz	Ermächtigung	Kassenrest	Auszahlungen	Kassenrest Ermächtigung
Generalsanierung / Rathaus	1		227.097,03	26.990,91	26.990,91 227.097,03 9.295,49	
		0,00				
Erwerb von Bauerwartungsland	8		678.142,36			678.142,36 Ealt
Auszahlungen für Fahrzeuge etc. / Fuhrpark	3		11.113,66			11.113,66 Ealt
Bewegliches Anlagevermögen / Kita Weierhof	18		8.366,43			8.366,43 Ealt
Baumaßnahmen / Kita Weierhof	18		97.256,54			97.256,54 Ealt
Bewegliches Anlagevermögen / Kita Bolanden	34		10.000,00			10.000,00 Ealt
Erschließung NBG "In der Halle"	29	100.000,00				100.000,00 Eneu
Bewegliches Anlageverm. / Straßen, Wege, Plätze	33		3.500,00		2.306,74	-1.193,26 E-
Neugestaltung der Ortsmitte Bolanden	39		344.977,00			344.977,00 Ealt
Erweiterung der Straßenbeleuchtung	17		6.000,00		0,00	6.000,00 Ealt
Baumaßnahmen / Friedhof	36	10.000,00				10.000,00 Eneu
Summe Investitionen Ausgaben		110.000,00	1.386.453,02	26.990,91	265.690,17	0,00 KAR
AO-Tilgung von Krediten	99		10.533,44		10.533,44	
		205.000,00			115.966,56	2.126,96 Eneu
Gesamtsumme		315.000,00	1.396.986,46	26.990,91	392.190,17	1.267.982,95 Erm.

7. Übersicht über Anlagen im Bau

Maßnahme / Bezeichnung	Jahr	Ausgaben	Anlage im Bau (AiB)	Einnahmen
		abgeschlossen		abgeschlossen Anzahlungen auf Sopo
1 Generalsanierung / Rathaus	1.1.4.23			
<u>2. BA (Gebäudesanierung)</u>	2017	476,00 €		
	2018	18.975,44 €		
	2020	21.355,25 €		
	2021	449.572,28 €		
	2022	236.392,52 €		
		726.771,49 €		
<u>Landeszuweisung (I-Stock) für 2. BA</u>	2020			330.000,00 €
8 Erwerb von Bauerwartungsland	1.1.4.29			
<u>Grunderwerb</u>	2018		20.755,58 €	
	2019		1.102,06 €	
			21.857,64 €	
18 Bewegliches Anlagevermögen / Kita Weierhof	3.6.5.20			
<u>Zuwendungen von Privaten Unternehmen (Restbetrag)</u>	2017			3.366,43 €
32 Baumaßnahmen / Kindertagesstätte Weierhof	3.6.5.20			
<u>Erweiterung der Kita Weierhof</u>	2020		2.465,00 €	
	2021		278,46 €	
			2.743,46 €	
39 Neugestaltung der Ortsmitte Bolanden	5.4.1.11			
<u>Baumaßnahmen</u>	2020		2.023,00 €	
<u>Landeszuweisung (Dorferneuerung)</u>	2021			178.500,00 €
	Summen		26.624,10 €	181.866,43 €

8. Zweckgebundene Sonderposten / Verbindlichkeiten

	Konto	Stand Beginn 2022	Zugang 2022	Abgang 2022	Stand Ende 2022
Sonderposten für Feldwegeunterhaltung	AN0038456	97.009,05 €	3.017,81 €		100.026,86 €
Mietkaution / Gerh.-Hauptm.-Str. 1, EG mitte	7303	350,14 €	0,02 €	350,16 €	0,00 €
Mietkaution / Gerh.-Hauptm.-Str. 1, EG mitte	7303	0,00 €	436,04 €		436,04 €
Mietkaution / Gerh.-Hauptm.-Str. 1, OG mitte	7303	350,15 €	0,04 €		350,19 €
Mietkaution / K'bol. Str. 1 b, EG rechts	7303	404,06 €	0,04 €		404,10 €
Mietkaution / K'bol. Str. 1 b, 1. OG mitte	7303	396,05 €	0,02 €	396,07 €	0,00 €
Mietkaution / K'bol. Str. 1 b, 1. OG mitte	7303	396,01 €	0,04 €		396,05 €
Mietkaution / K'bol. Str. 1 b, 1. OG rechts	7303	466,28 €	0,05 €		466,33 €
Mietkaution / Spießstr. 44, EG mitte	7303	336,16 €	0,03 €		336,19 €
Mietkaution / Spießstr. 44, 1. OG rechts	7303	0,00 €	500,03 €		500,03 €
Mietkaution / Spießstr. 44, 1. OG links	7303	400,33 €	0,04 €		400,37 €
Gesamt:		100.108,23 €	3.954,16 €	746,23 €	103.316,16 €

9. Chancen und Risiken

Gemäß § 49 Abs. 4 Nr. 2 GemHVO ist auch auf die Chancen und Risiken für die künftige Entwicklung der Gemeinde einzugehen.

Aufgrund der vorliegenden Steuerhochrechnungen wird bei unveränderten Rahmenbedingungen von einer weiteren Verbesserung ausgegangen. Zu den möglichen Risiken gehört insbesondere die weiterhin bestehende Gefahr einer Verschlechterung der wirtschaftlichen Lage durch Stagnation bzw. Rückgang bei der allgemeinen Wirtschaftsentwicklung.

Bezüglich der laufenden Tendenz im Bereich der Verbindlichkeiten der Gemeinde besteht das Risiko einer weiter zunehmenden Kreditbelastung, sowohl im konsumtiven als auch im investiven Bereich. Derzeit existiert ein historisch niedriges Zinsniveau. Steigende Zinsen würden die Gestaltungs- und Handlungsfähigkeit weiter einschränken.

Schließlich hat sich das Land Rheinland-Pfalz aufgrund einer Entscheidung des Verfassungsgerichtshofs RLP mit Änderungen im Finanzausgleich neu positioniert. Allerdings gab es eine Verbesserung der kommunalen Finanzausstattung nur bei den Kreisen und kreisfreien Städten. Bei den verbandsfreien bzw. kreisangehörigen Gemeinden oder Städten kamen keine positiven Änderungen an. Hier müsste unbedingt auch eine bessere Finanzausstattung für die Ortsgemeinden erfolgen.

Als größere Projekte sind aktuell die Ausweisung eines neuen Baugebietes, Baumaßnahmen der Kindertagesstätten und die Neugestaltung der Ortsmitte Bolanden vorgesehen.

Kirchheimbolanden, 29. April 2024

Verbandsgemeindeverwaltung

gez. Wienpahl

(Wienpahl)
Bürgermeisterin

Im Auftrag:

gez. Bohley

(Bohley)
Abteilungsleiter

F.d.R.d.A.

gez. Billenstein

(Billestein A.)
Finanzabteilung

Kreditliste zum 30.12.2022

Gedruckt mit Lizenz 0475 für Verb.-Gem. Kirchheimbolanden

Datum: 06.06.2023

Blatt: 1

Kred.-Geber: alle

Währung: €

Kreditgeber Kreditnummer	Lfd. Nr.	Vertragsnummer	Zinsbindung bis	Nominalbetrag	Zinssatz (%)	Restschuld	in % von Nominal	letzte Fälligkeit am
1223	<u>Sparkasse Donnersberg</u>							
600192926	01	600 192 926	09.12.2023	550.000,00	0,300	522.500,00	95,00	30.12.2041
Summe Kreditgeber:				550.000,00		522.500,00	95,00	
1290	<u>Volksbank Alzey-Worms</u>							
3410064943	02	34 100649 43	17.12.2023	350.000,00	0,240	297.500,00	85,00	30.12.2039
Summe Kreditgeber:				350.000,00		297.500,00	85,00	
Summe Mandant:				900.000,00		820.000,00	91,11	

Plan-Ist-Auswertung

nach Buchungsstellen

zum 31.12.2022

Doppischer Produktplan 2022 Rechnung

Gesamthaushalt

Gesamtergebnisplan neu

		Gesamt-Ansatz HHJ 2022	Rechnungsergebnis is HHJ 2022	Vergleich Ansatz/RE HHJ 2022
E 1	Steuern und ähnliche Abgaben	1.936.320,00	2.066.119,00	129.799,00
6.1.1.00.401100	Grundsteuer A	15.000,00	14.895,80	-104,20
6.1.1.00.401200	Grundsteuer B	246.000,00	247.423,61	1.423,61
6.1.1.00.401300	Gewerbsteuer	150.000,00	220.957,00	70.957,00
6.1.1.00.402100	Gemeindeanteil an der Einkommensteuer	1.348.890,00	1.403.180,29	54.290,29
6.1.1.00.402200	Gemeindeanteil an der Umsatzsteuer	19.840,00	21.061,14	1.221,14
6.1.1.00.403300	Hundesteuer	14.000,00	15.277,50	1.277,50
6.1.1.00.405210	Ausgleichsleistungen nach § 21 LFAG	142.590,00	143.323,66	733,66
E 2	Zuwendungen, allgemeine Umlagen und sonstige Transfererträge	1.251.700,00	1.129.913,69	-121.786,31
1.1.2.00.414429	Förderbetrag vom Land nach BRSG	0,00	0,00	0,00
1.1.4.21.414430	Zuweisungen und Zuschüsse / Gden. und GV	0,00	0,00	0,00
1.1.4.21.415100	Erträge aus der Auflösung von Sonderposten aus Zuwendungen	1.940,00	1.945,14	5,14
1.1.4.23.414429	Förderbetrag vom Land nach BRSG	0,00	26,80	26,80
1.1.4.23.415100	Erträge aus der Auflösung von Sonderposten aus Zuwendungen	2.660,00	2.665,58	5,58
1.1.4.29.415100	Erträge aus der Auflösung von Sonderposten aus Zuwendungen	1.170,00	1.172,02	2,02
1.1.4.30.415100	Erträge aus der Auflösung von Sonderposten aus Zuwendungen	100,00	96,64	-3,36
2.8.1.00.414900	Zuschüsse für lfd. Zwecke von Privatpersonen und Vereinen	0,00	0,00	0,00
3.6.5.20.414410	Bundeszufweisung für Schwerpunkt-Kitas Sprache & Integration	25.000,00	28.413,88	3.413,88
3.6.5.20.414420	Landeszufweisungen für Kindertagesstätte	0,00	0,00	0,00
3.6.5.20.414429	Förderbetrag vom Land nach BRSG	0,00	1.222,23	1.222,23
3.6.5.20.414430	Personalkostenzuschüsse vom Kreis	569.000,00	454.558,86	-114.441,14
3.6.5.20.414431	Kreiszuweisungen für Kindertagesstätte	5.000,00	6.134,78	1.134,78
3.6.5.20.414900	Spenden und sonstige Erlöse für die Kita	1.000,00	560,54	-439,46
3.6.5.20.415100	Erträge aus der Auflösung von Sonderposten aus Zuwendungen	7.560,00	7.562,60	2,60
3.6.5.24.414431	Kreiszuweisungen für Kindertagesstätte	0,00	0,00	0,00
3.6.5.24.415100	Erträge aus der Auflösung von Sonderposten aus Zuwendungen	2.500,00	2.500,00	0,00
3.6.6.13.414900	Zuschüsse für lfd. Zwecke von Privatpersonen und Vereinen	0,00	0,00	0,00
3.6.6.13.415100	Erträge aus der Auflösung von Sonderposten aus Zuwendungen	1.050,00	1.052,13	2,13
3.6.6.14.415100	Erträge aus der Auflösung von Sonderposten aus Zuwendungen	0,00	0,00	0,00
4.2.4.10.414430	Betriebskostenzuschuss der VG	500,00	600,00	100,00
4.2.4.10.415100	Erträge aus der Auflösung von Sonderposten aus Zuwendungen	11.450,00	11.451,46	1,46
4.2.4.11.414410	Zuweisung vom Bund für lfd. Zwecke	0,00	0,00	0,00
4.2.4.11.414430	Betriebskostenzuschuss der VG	5.750,00	5.750,00	0,00
5.1.1.00.414420	Landeszufweisung / Dorferneuerung	12.000,00	0,00	-12.000,00
5.2.3.00.414900	Zuschüsse für lfd. Zwecke von Privatpersonen und Vereinen	0,00	0,00	0,00
5.4.1.11.414430	Zuweisungen und Zuschüsse / Gden. und GV	0,00	0,00	0,00
5.4.1.11.415100	Erträge aus der Auflösung von Sonderposten aus Zuwendungen	69.290,00	69.291,81	1,81
5.4.1.12.415100	Erträge aus der Auflösung von Sonderposten aus Zuwendungen	1.020,00	956,19	-63,81
5.4.1.13.415100	Erträge aus der Auflösung von Sonderposten aus Zuwendungen	90,00	89,40	-0,60

Doppischer Produktplan 2022 Rechnung

Gesamthaushalt

Gesamtergebnisplan neu

		Gesamt-Ansatz HHJ 2022	Rechnungsergebnis is HHJ 2022	Vergleich Ansatz/RE HHJ 2022
5.5.3.10.414410	Bundeszuweisung für Kriegsgräber	130,00	132,25	2,25
5.5.3.10.414429	Förderbetrag vom Land nach BRSG	0,00	6,70	6,70
5.5.3.10.415100	Erträge aus der Auflösung von Sonderposten aus Zuwendungen	4.630,00	4.632,52	2,52
5.5.5.10.414410	Zuweisungen vom Bund / Gemeindewald	0,00	0,00	0,00
5.5.5.10.414420	Zuweisungen vom Land / Gemeindewald	700,00	700,00	0,00
5.5.5.90.414430	Zuweisungen und Zuschüsse / Gden. und GV	0,00	0,00	0,00
5.5.5.90.415100	Erträge aus der Auflösung von Sonderposten aus Zuwendungen	51.370,00	51.367,41	-2,59
5.7.3.10.415100	Erträge aus der Auflösung von Sonderposten aus Zuwendungen	26.450,00	26.453,73	3,73
5.7.3.20.415100	Erträge aus der Auflösung von Sonderposten aus Zuwendungen	2.400,00	2.405,64	5,64
5.7.3.70.415100	Erträge aus der Auflösung von Sonderposten aus Zuwendungen	100,00	103,11	3,11
5.7.3.90.415100	Erträge aus der Auflösung von Sonderposten aus Zuwendungen	40,00	45,27	5,27
6.1.1.00.411100	Schlüsselzuweisungen	448.800,00	448.017,00	-783,00
6.1.1.00.413200	Allgemeine Zuweisungen vom Land	0,00	0,00	0,00
E 3	Erträge der sozialen Sicherung	0,00	0,00	0,00
3.1.1.10.423200	Erstattung Gde. anteile am Sozialhilfeaufwand (Altfälle)	0,00	0,00	0,00
E 4	Öffentlich-rechtliche Leistungsentgelte	150.410,00	155.383,23	4.973,23
2.8.1.00.432100	Standgelder für Kerwe	0,00	0,00	0,00
3.6.5.20.432100	Benutzungsgebühren / Kindertagesstätte	0,00	2.029,50	2.029,50
3.6.5.20.434100	Kostenersatz für Mittagessen	15.000,00	22.308,00	7.308,00
3.6.5.24.432110	Benutzungsgebühren / Gemeinderaum	0,00	0,00	0,00
5.4.1.11.437100	Erträge aus der Auflösung von Sopo für Beiträge und ähnliche Entgelte	110.610,00	110.612,46	2,46
5.4.1.12.437100	Erträge aus der Auflösung von Sopo für Beiträge und ähnliche Entgelte	1.320,00	609,39	-710,61
5.5.3.10.432240	Benutzungsgebühren für das Bestattungswesen	2.000,00	2.720,00	720,00
5.5.3.10.439100	Erträge aus Auflösung von SoPo für Grabnutzungsentgelte	4.280,00	4.376,07	96,07
5.5.5.90.432300	Entgelte für die Unterhaltung von Wirtschaftswegen	4.000,00	4.064,71	64,71
5.5.5.90.438101	Erträge aus der Auflösung von SOPO für den Gebührenaussgleich	0,00	0,00	0,00
5.7.3.10.432100	Benutzungsgebühren / Mehrzweckhalle	10.000,00	7.510,00	-2.490,00
5.7.3.20.432100	Benutzungsgebühren / Bürgerhaus	2.700,00	953,10	-1.746,90
5.7.3.70.432100	Benutzungsgebühren / Grillhütte	500,00	200,00	-300,00
E 5	Privatrechtliche Leistungsentgelte	126.220,00	93.303,82	-32.916,18
1.1.1.30.441100	Verkaufserlöse	0,00	195,00	195,00
1.1.4.21.441200	Mieten / Mietwohngrundstücke	59.000,00	61.005,17	2.005,17
1.1.4.29.441200	Pachteinnahmen / unbebaute Grundstücke	3.570,00	3.558,00	-12,00
1.1.4.29.441900	Entgelte für Dienstbarkeiten	0,00	0,00	0,00
1.1.4.29.443100	Erträge a. d. Auflösung v. Sopo f. Bauko.zuschüsse u. ähnl. Entgelte	1.500,00	1.509,72	9,72
1.1.4.30.441200	Mieteinnahmen / Bauhof	5.400,00	4.817,74	-582,26
4.2.4.10.441200	Erbbauszins (TUS und R.V. Bolanden)	10,00	10,22	0,22

Doppischer Produktplan 2022 Rechnung

Gesamthaushalt

Gesamtergebnisplan neu

		Gesamt-Ansatz HHJ 2022	Rechnungsergebnis is HHJ 2022	Vergleich Ansatz/RE HHJ 2022
5.5.5.10.441100	Einnahmen aus Holzverkauf	41.100,00	6.628,43	-34.471,57
5.5.5.10.441101	Einnahmen aus Forstnebennutzung	0,00	15,33	15,33
5.5.5.10.441200	Mieten und Pachten / Steinbruchpacht	10.230,00	10.225,84	-4,16
5.5.5.10.441202	Jagdpacht / Gemeindewald	5.110,00	5.117,00	7,00
5.5.5.90.441900	Entgelte für Dienstbarkeiten	0,00	0,00	0,00
5.7.3.90.441200	Mieten und Pachten / Plakatanschlag	300,00	221,37	-78,63
E 6	Kostenerstattungen und Kostenumlagen	15.800,00	14.470,95	-1.329,05
1.1.2.00.442430	Kostenerstattungen / Gden. und GV	500,00	1.292,96	792,96
1.1.4.21.442900	Kostenerstattungen von übrigen Bereichen	0,00	0,00	0,00
1.1.4.29.442900	Kostenerstattungen von übrigen Bereichen	0,00	0,00	0,00
3.1.1.10.442430	Erstattung Gde.anteile am Sozialhilfeaufwand (Altfälle)	0,00	0,00	0,00
3.6.5.20.442900	Kostenerstattungen von übrigen Bereichen	0,00	0,00	0,00
5.2.3.00.442900	Kostenerstattungen von übrigen Bereichen	300,00	151,89	-148,11
5.4.1.11.442900	Kostenerstattungen von übrigen Bereichen	0,00	0,00	0,00
5.4.1.12.442900	Kostenerstattungen von übrigen Bereichen	0,00	0,00	0,00
5.5.3.10.442900	Kostenerstattungen von übrigen Bereichen	8.000,00	9.040,25	1.040,25
5.5.5.10.442420	Kostenerstattungen vom Land	0,00	0,00	0,00
5.7.3.10.442900	Kostenerstattungen von übrigen Bereichen	7.000,00	3.985,85	-3.014,15
5.7.3.20.442430	Kostenerstattungen / Gden. und GV	0,00	0,00	0,00
E 7	Sonstige laufende Erträge	98.300,00	110.893,16	12.593,16
1.1.1.40.466140	Erträge aus der Auflösung von Ehrensoldrückstellungen (VE)	1.300,00	0,00	-1.300,00
1.1.1.40.466147	Erträge aus der Auflösung von Ehrensoldrückstellungen (aktive Ehrenbeamte)	0,00	0,00	0,00
1.1.2.00.466146	Erträge aus der Auflösung von sonstigen Rückstellungen	0,00	0,00	0,00
1.1.4.21.462700	Versicherungserstattungen	0,00	0,00	0,00
1.1.4.21.462900	Sonstige Schadenersatzleistungen und Erträge	0,00	0,00	0,00
1.1.4.23.461140	Verkaufserlöse / BGA unter 1.000 € netto	0,00	0,00	0,00
1.1.4.29.462900	Sonstige Schadenersatzleistungen und Erträge	0,00	0,00	0,00
1.1.6.00.462200	Verspätungszuschlag	0,00	3.025,00	3.025,00
3.6.5.20.462700	Versicherungserstattungen	0,00	0,00	0,00
4.2.4.10.462700	Versicherungserstattungen	0,00	0,00	0,00
5.2.3.00.462700	Versicherungserstattungen	0,00	0,00	0,00
5.4.1.11.462700	Versicherungserstattungen	0,00	0,00	0,00
5.4.1.11.462900	Sonstige Schadenersatzleistungen und Erträge	0,00	0,00	0,00
5.4.1.12.462900	Sonstige Schadenersatzleistungen und Erträge	0,00	0,00	0,00
5.4.1.50.462500	Konzessionsabgaben / Strom	67.000,00	65.174,00	-1.826,00
5.4.1.50.462501	Konzessionsabgaben / Gas	4.000,00	11.132,94	7.132,94
5.4.1.50.462502	Konzessionsabgaben / Wasser	26.000,00	26.903,43	903,43
5.4.1.50.462900	Sonstige Schadenersatzleistungen und Erträge	0,00	0,00	0,00

Doppischer Produktplan 2022 Rechnung

Gesamthaushalt

Gesamtergebnisplan neu

		Gesamt-Ansatz HHJ 2022	Rechnungsergebn is HHJ 2022	Vergleich Ansatz/RE HHJ 2022
5.5.3.10.462700	Versicherungserstattungen	0,00	0,00	0,00
5.5.5.10.466210	Erträge aus Zuschreibungen des Sachanlagevermögens	0,00	0,00	0,00
5.7.3.10.462700	Versicherungserstattungen	0,00	0,00	0,00
5.7.3.10.462900	Sonstige Schadenersatzleistungen und Erträge	0,00	0,00	0,00
5.7.3.20.462700	Versicherungserstattungen	0,00	0,00	0,00
5.7.3.20.462900	Sonstige Schadenersatzleistungen und Erträge	0,00	0,00	0,00
6.1.2.00.466110	Erträge aus der Auflösung von Wertbericht. auf Forderungen	0,00	4.657,79	4.657,79
E 8	Summe der laufenden Erträge aus Verwaltungstätigkeit	3.578.750,00	3.570.083,85	-8.666,15
E 9	Personal- und Versorgungsaufwendungen	873.700,00	785.791,71	-87.908,29
1.1.1.40.501100	Aufwandsentschädigung / Bürgermeister	21.000,00	19.980,21	-1.019,79
1.1.1.40.501200	Aufwandsentschädigung / Beigeordnete	3.000,00	0,00	-3.000,00
1.1.1.40.507910	Ehrensoldrückstellungen (aktive Ehrenbeamte)	6.500,00	4.759,00	-1.741,00
1.1.1.40.511300	Ehrensold	0,00	0,00	0,00
1.1.1.40.517100	Ehrensoldrückstellungen (VE)	0,00	0,00	0,00
1.1.2.00.501900	Aufwandsentschädigung / ehrenamtliche Tätigkeit	0,00	0,00	0,00
1.1.2.00.502210	Dienstbezüge / Beschäftigte	100.600,00	83.247,57	-17.352,43
1.1.2.00.502220	Leistungszulagen Beschäftigte	2.000,00	1.425,12	-574,88
1.1.2.00.503200	Beiträge Versorgungskassen / Beschäftigte	8.450,00	6.519,25	-1.930,75
1.1.2.00.504200	Beiträge ges. Soz.vers. / Beschäftigte	22.600,00	18.134,81	-4.465,19
1.1.2.00.505200	Beihilfen, Unterstützungen und dgl. / Beschäftigte	500,00	0,00	-500,00
1.1.2.00.506200	Personalnebenaufwendungen / Beschäftigte	200,00	152,95	-47,05
1.1.2.00.508201	Zuschreibung zu sonstigen Rückstellungen	0,00	12.191,05	12.191,05
1.1.2.00.509100	Pauschalierte Lohnsteuer	1.420,00	293,51	-1.126,49
1.1.4.23.502210	Dienstbezüge / Beschäftigte	6.000,00	5.042,70	-957,30
1.1.4.23.502220	Leistungszulagen Beschäftigte	150,00	91,32	-58,68
1.1.4.23.503200	Beiträge Versorgungskassen / Beschäftigte	600,00	411,94	-188,06
1.1.4.23.504200	Beiträge ges. Soz.vers. / Beschäftigte	1.400,00	1.025,03	-374,97
1.1.4.23.509100	Pauschalierte Lohnsteuer	90,00	0,00	-90,00
2.7.2.00.501900	Aufwandsentschädigung / Büchereileitung	700,00	416,64	-283,36
2.7.2.00.504900	Beiträge ges. Soz.vers. / Sonstige	210,00	117,84	-92,16
2.7.2.00.509100	Pauschalierte Lohnsteuer	10,00	0,00	-10,00
3.6.5.20.502210	Dienstbezüge / Beschäftigte	505.000,00	461.878,94	-43.121,06
3.6.5.20.502220	Leistungszulagen Beschäftigte	10.500,00	7.721,66	-2.778,34
3.6.5.20.503200	Beiträge Versorgungskassen / Beschäftigte	41.000,00	36.758,34	-4.241,66
3.6.5.20.504200	Beiträge ges. Soz.vers. / Beschäftigte	107.000,00	98.628,81	-8.371,19
3.6.5.20.505200	Beihilfen, Unterstützungen und dgl. / Beschäftigte	550,00	0,00	-550,00
3.6.5.20.506200	Personalnebenaufwendungen / Beschäftigte	550,00	130,38	-419,62

Doppischer Produktplan 2022 Rechnung

Gesamthaushalt

Gesamtergebnisplan neu

		Gesamt-Ansatz HHJ 2022	Rechnungsergebnis is HHJ 2022	Vergleich Ansatz/RE HHJ 2022
3.6.5.20.509100	Pauschalierte Lohnsteuer	6.000,00	860,20	-5.139,80
4.2.4.11.502210	Dienstbezüge / Beschäftigte	9.900,00	8.962,72	-937,28
4.2.4.11.502220	Leistungszulagen Beschäftigte	200,00	148,25	-51,75
4.2.4.11.503200	Beiträge Versorgungskassen / Beschäftigte	800,00	833,67	33,67
4.2.4.11.504200	Beiträge ges. Soz.vers. / Beschäftigte	2.200,00	1.992,59	-207,41
4.2.4.11.509100	Pauschalierte Lohnsteuer	150,00	0,00	-150,00
5.5.3.10.502210	Dienstbezüge / Beschäftigte	1.500,00	1.260,67	-239,33
5.5.3.10.502220	Leistungszulagen Beschäftigte	50,00	22,83	-27,17
5.5.3.10.503200	Beiträge Versorgungskassen / Beschäftigte	130,00	102,95	-27,05
5.5.3.10.504200	Beiträge ges. Soz.vers. / Beschäftigte	350,00	256,17	-93,83
5.5.3.10.509100	Pauschalierte Lohnsteuer	20,00	0,00	-20,00
5.7.3.10.502210	Dienstbezüge / Beschäftigte	0,00	0,00	0,00
5.7.3.10.502220	Leistungszulagen Beschäftigte	0,00	0,00	0,00
5.7.3.10.503200	Beiträge Versorgungskassen / Beschäftigte	0,00	0,00	0,00
5.7.3.10.504200	Beiträge ges. Soz.vers. / Beschäftigte	0,00	0,00	0,00
5.7.3.10.509100	Pauschalierte Lohnsteuer	0,00	0,00	0,00
5.7.3.20.502210	Dienstbezüge / Beschäftigte	9.300,00	9.328,63	28,63
5.7.3.20.502220	Leistungszulagen Beschäftigte	200,00	154,30	-45,70
5.7.3.20.503200	Beiträge Versorgungskassen / Beschäftigte	750,00	867,75	117,75
5.7.3.20.504200	Beiträge ges. Soz.vers. / Beschäftigte	2.000,00	2.073,91	73,91
5.7.3.20.509100	Pauschalierte Lohnsteuer	120,00	0,00	-120,00
E 10	Aufwendungen für Sach- und Dienstleistungen	674.820,00	464.305,58	-210.514,42
1.1.1.30.523800	GWG, sonstige Gebrauchsgegenstände (unter 410 € netto)	0,00	2.352,63	2.352,63
1.1.1.40.523800	GWG, sonstige Gebrauchsgegenstände (unter 410 € netto)	0,00	0,00	0,00
1.1.1.40.524900	Sonstige Aufwendungen für Sachleistungen	1.000,00	858,52	-141,48
1.1.2.00.523700	Unterhaltung BGA / Personal	0,00	9,49	9,49
1.1.2.00.524900	Sonstige Aufwendungen für Sachleistungen	500,00	0,00	-500,00
1.1.4.21.523130	Unterhaltung / Mietwohngrundstücke	50.000,00	2.929,20	-47.070,80
1.1.4.21.523200	Heizkosten / Mietwohngrundstücke	3.000,00	3.907,43	907,43
1.1.4.21.523202	Stromkosten / Mietwohngrundstücke	2.500,00	1.350,60	-1.149,40
1.1.4.21.523203	Abgaben / Mietwohngrundstücke	13.000,00	12.830,53	-169,47
1.1.4.21.523700	Unterhaltung BGA	0,00	140,54	140,54
1.1.4.23.523130	Unterhaltung / Rathaus	1.000,00	839,70	-160,30
1.1.4.23.523200	Heizkosten / Rathaus	4.000,00	3.042,04	-957,96
1.1.4.23.523202	Stromkosten / Rathaus	750,00	1.725,37	975,37
1.1.4.23.523203	Abgaben / Rathaus	250,00	261,80	11,80
1.1.4.23.523700	Unterhaltung BGA / Rathaus	200,00	0,00	-200,00
1.1.4.23.523800	GWG, sonstige Gebrauchsgegenstände (unter 410 € netto)	400,00	0,00	-400,00
1.1.4.23.524700	Sonstige Verbrauchsmittel	100,00	25,00	-75,00

Doppischer Produktplan 2022 Rechnung

Gesamthaushalt

Gesamtergebnisplan neu

		Gesamt-Ansatz HHJ 2022	Rechnungsergebn is HHJ 2022	Vergleich Ansatz/RE HHJ 2022
1.1.4.29.523110	Unterhaltung / unbebaute Grundstücke	2.500,00	1.948,63	-551,37
1.1.4.29.523203	Abgaben / unbebaute Grundstücke	4.500,00	4.380,46	-119,54
1.1.4.30.523130	Unterhaltung / Bauhof	2.000,00	885,38	-1.114,62
1.1.4.30.523202	Stromkosten / Bauhof	600,00	225,99	-374,01
1.1.4.30.523203	Abgaben / Bauhof	800,00	829,20	29,20
1.1.4.30.523510	Wartungs- und Instandsetzungskosten / Fuhrpark	4.000,00	3.880,60	-119,40
1.1.4.30.523520	Betriebs- und Schmierstoffe / Fuhrpark	4.500,00	3.576,31	-923,69
1.1.4.30.523700	Unterhaltung BGA	3.000,00	4.748,93	1.748,93
1.1.4.30.523800	GWG, sonstige Gebrauchsgegenstände (unter 410 € netto)	1.000,00	3.803,03	2.803,03
1.1.4.30.523801	GWG, sonstige Gebrauchsgegenstände (410 € bis 1000 € netto)	1.000,00	3.263,56	2.263,56
1.1.4.30.524400	Materialbeschaffungen	500,00	355,53	-144,47
1.1.4.30.524700	Sonstige Verbrauchsmittel	500,00	589,65	89,65
1.2.1.00.524900	Aufwendungen für Wahlen	0,00	0,00	0,00
2.8.1.00.523801	GWG, sonstige Gebrauchsgegenstände (410 € bis 1000 € netto)	0,00	0,00	0,00
2.8.1.00.524900	Aufwendungen für Heimat- und Brauchtumspflege	500,00	829,34	329,34
2.8.1.00.524904	Aufwendungen für Ortsverschönerung	2.000,00	1.552,57	-447,43
2.8.1.00.524905	Aufwendungen für Seniorenbetreuung	2.500,00	0,00	-2.500,00
3.6.5.20.523130	Unterhaltung / Kindertagesstätte Weierhof	5.000,00	2.815,43	-2.184,57
3.6.5.20.523200	Heizkosten / Kita	5.000,00	1.907,96	-3.092,04
3.6.5.20.523202	Stromkosten / Kita	3.000,00	2.346,45	-653,55
3.6.5.20.523203	Abgaben / Kita	2.500,00	2.624,45	124,45
3.6.5.20.523700	Unterhaltung BGA / Kita	1.000,00	406,58	-593,42
3.6.5.20.523800	GWG, sonstige Gebrauchsgegenstände (unter 410 € netto)	1.000,00	1.370,77	370,77
3.6.5.20.523801	GWG, sonstige Gebrauchsgegenstände (410 € bis 1000 € netto)	1.000,00	0,00	-1.000,00
3.6.5.20.524200	Ausgaben für Mittagsbetreuung / Mittagessen	25.000,00	27.204,00	2.204,00
3.6.5.20.524700	Sonstige Verbrauchsmittel	2.200,00	2.196,48	-3,52
3.6.5.20.524900	Sonstige Aufwendungen für Sachleistungen / Kita	500,00	184,36	-315,64
3.6.5.20.524901	Spiel- und Beschäftigungsmaterial	1.500,00	1.487,36	-12,64
3.6.5.20.524902	Aufwendungen / Kita!Plus	0,00	0,00	0,00
3.6.5.20.524903	Ausgaben für Sprachförderung und Bildung von Anfang an	3.000,00	0,00	-3.000,00
3.6.5.20.524906	Aufwendungen / Initiative Schwerpunkt-Kitas Sprache & Integration	5.100,00	4.256,93	-843,07
3.6.5.20.529200	Kosten für Gebäudereinigung durch Fremdfirma	15.000,00	13.719,11	-1.280,89
3.6.5.24.523130	Unterhaltung / Kindertagesstätte Bolanden	5.000,00	1.206,34	-3.793,66
3.6.5.24.523700	Unterhaltung BGA	0,00	0,00	0,00
3.6.5.24.523800	GWG, sonstige Gebrauchsgegenstände (unter 410 € netto)	500,00	0,00	-500,00
3.6.5.24.523801	GWG, sonstige Gebrauchsgegenstände (410 € bis 1000 € netto)	1.000,00	0,00	-1.000,00
3.6.5.24.525430	Erstattung Personalkosten an Kreis für prot. Kita Bolanden	60.000,00	63.937,50	3.937,50
3.6.5.24.525900	Erstattung Sachkosten an Kirche für Kita	30.000,00	29.003,39	-996,61

Doppischer Produktplan 2022 Rechnung

Gesamthaushalt

Gesamtergebnisplan neu

		Gesamt-Ansatz HHJ 2022	Rechnungsergebnis is HHJ 2022	Vergleich Ansatz/RE HHJ 2022
3.6.6.13.523110	Unterhaltung / Kinderspielplatz, Bolzplatz	2.500,00	280,55	-2.219,45
3.6.6.13.523203	Abgaben	450,00	445,23	-4,77
3.6.6.13.523700	Unterhaltung BGA	100,00	0,00	-100,00
3.6.6.13.523800	GWG, sonstige Gebrauchsgegenstände (unter 410 € netto)	100,00	0,00	-100,00
3.6.6.13.523801	GWG, sonstige Gebrauchsgegenstände (410 € bis 1000 € netto)	0,00	0,00	0,00
3.6.6.14.523130	Unterhaltung / Jugendräume Bürgerhaus und Weierhof	2.000,00	179,35	-1.820,65
3.6.6.14.523202	Stromkosten / Jugendräume	300,00	256,11	-43,89
3.6.6.14.523700	Unterhaltung BGA	50,00	49,99	-0,01
3.6.6.14.523800	GWG, sonstige Gebrauchsgegenstände (unter 410 € netto)	100,00	0,00	-100,00
4.2.4.10.523110	Unterhaltung / Sportplatz	10.000,00	0,00	-10.000,00
4.2.4.11.523130	Unterhaltung / Turnhalle	2.000,00	1.450,95	-549,05
4.2.4.11.523200	Heizkosten / Turnhalle	7.000,00	3.361,15	-3.638,85
4.2.4.11.523202	Stromkosten / Turnhalle	2.000,00	2.132,28	132,28
4.2.4.11.523203	Abgaben / Turnhalle	1.600,00	1.453,41	-146,59
4.2.4.11.523700	Unterhaltung BGA / Turnhalle	50,00	223,74	173,74
4.2.4.11.523800	GWG, sonstige Gebrauchsgegenstände (unter 410 € netto)	50,00	50,30	0,30
4.2.4.11.524700	Sonstige Verbrauchsmittel	300,00	126,61	-173,39
5.2.3.00.523110	Unterhaltung / Burgruine	16.800,00	16.800,00	0,00
5.2.3.00.523130	Unterhaltung / Kloster Hane	1.500,00	1.644,10	144,10
5.2.3.00.523202	Stromkosten / Kloster Hane	300,00	151,89	-148,11
5.2.3.00.523203	Abgaben / Kloster Hane	300,00	304,56	4,56
5.4.1.11.523202	Stromkosten / Marktplatz	100,00	317,59	217,59
5.4.1.11.523203	Abgaben / Marktplatz	120,00	110,17	-9,83
5.4.1.11.523204	Pauschale f.d. Ableitung v. Niederschl.wasser in die Kanalisation	112.000,00	108.917,00	-3.083,00
5.4.1.11.523210	Ausbaubeiträge für Straßen, Wege, Plätze	0,00	0,00	0,00
5.4.1.11.523380	Unterhaltung / Straßen, Wege, Plätze	90.000,00	6.448,16	-83.551,84
5.4.1.11.523700	Unterhaltung BGA / Straßen, Wege, Plätze	500,00	0,00	-500,00
5.4.1.11.523800	GWG, sonstige Gebrauchsgegenstände (unter 410 € netto)	500,00	0,00	-500,00
5.4.1.12.523202	Stromkosten für Straßenbeleuchtung	12.000,00	6.852,14	-5.147,86
5.4.1.12.523330	Unterhaltung / Straßenbeleuchtung	15.000,00	14.525,22	-474,78
5.4.1.13.523130	Unterhaltung / Buswarteallen	250,00	0,00	-250,00
5.5.3.10.523110	Unterhaltung / Friedhof	3.000,00	4.620,26	1.620,26
5.5.3.10.523130	Unterhaltung / Friedhofshalle	250,00	25,01	-224,99
5.5.3.10.523202	Stromkosten / Friedhofshalle	1.500,00	903,84	-596,16
5.5.3.10.523203	Abgaben / Friedhof und Friedhofshalle	3.500,00	2.731,77	-768,23
5.5.3.10.523700	Unterhaltung BGA / Friedhof	50,00	850,61	800,61
5.5.3.10.523800	GWG, sonstige Gebrauchsgegenstände (unter 410 € netto)	50,00	0,00	-50,00
5.5.3.10.524700	Sonstige Verbrauchsmittel	50,00	10,91	-39,09

Doppischer Produktplan 2022 Rechnung

Gesamthaushalt

Gesamtergebnisplan neu

		Gesamt-Ansatz HHJ 2022	Rechnungsergebn is HHJ 2022	Vergleich Ansatz/RE HHJ 2022
5.5.3.10.529200	Grabherstellungskosten	8.000,00	7.175,70	-824,30
5.5.5.10.523203	Abgaben	100,00	92,32	-7,68
5.5.5.10.523900	Unterhaltung und Bewirtschaftung / Gemeindewald	2.000,00	195,97	-1.804,03
5.5.5.10.525420	Erstattung Waldarbeiterlöhne	2.500,00	0,00	-2.500,00
5.5.5.10.525421	Betriebskostenbeitrag an das Land	12.310,00	0,00	-12.310,00
5.5.5.10.525480	Kostenerstattungen an Landesforsten	0,00	8.244,00	8.244,00
5.5.5.10.529200	Unternehmereinsatz im Gemeindewald	35.040,00	31.702,57	-3.337,43
5.5.5.90.523380	Unterhaltung / Wirtschaftswege	4.000,00	556,33	-3.443,67
5.5.5.90.523800	GWG, sonstige Gebrauchsgegenstände (unter 410 € netto)	0,00	0,00	0,00
5.7.3.10.523130	Unterhaltung / Mehrzweckhalle	10.000,00	4.239,93	-5.760,07
5.7.3.10.523200	Heizkosten / Mehrzweckhalle	8.000,00	4.846,33	-3.153,67
5.7.3.10.523202	Stromkosten / Mehrzweckhalle	6.000,00	-895,04	-6.895,04
5.7.3.10.523203	Abgaben / Mehrzweckhalle	6.000,00	5.494,51	-505,49
5.7.3.10.523700	Unterhaltung BGA / Mehrzweckhalle	800,00	164,08	-635,92
5.7.3.10.523800	GWG, sonstige Gebrauchsgegenstände (unter 410 € netto)	300,00	123,53	-176,47
5.7.3.10.523801	GWG, sonstige Gebrauchsgegenstände (410 € bis 1000 € netto)	0,00	0,00	0,00
5.7.3.10.524700	Sonstige Verbrauchsmittel	1.500,00	1.088,79	-411,21
5.7.3.20.523130	Unterhaltung / Bürgerhaus	2.000,00	1.428,99	-571,01
5.7.3.20.523200	Heizkosten / Bürgerhaus	9.000,00	6.301,46	-2.698,54
5.7.3.20.523202	Stromkosten / Bürgerhaus	3.000,00	-249,63	-3.249,63
5.7.3.20.523203	Abgaben / Bürgerhaus	2.000,00	2.241,05	241,05
5.7.3.20.523700	Unterhaltung BGA / Bürgerhaus	500,00	95,06	-404,94
5.7.3.20.523800	GWG, sonstige Gebrauchsgegenstände (unter 410 € netto)	150,00	8,83	-141,17
5.7.3.20.523801	GWG, sonstige Gebrauchsgegenstände (410 € bis 1000 € netto)	0,00	0,00	0,00
5.7.3.20.524700	Sonstige Verbrauchsmittel	400,00	174,46	-225,54
5.7.3.70.523130	Unterhaltung / Grillhütte	500,00	127,45	-372,55
5.7.3.70.523700	Unterhaltung BGA / Grillhütte	0,00	13,49	13,49
5.7.3.90.523100	Unterhaltung / Sonstige allgemeine Einrichtungen	250,00	0,00	-250,00
5.7.3.90.523203	Abgaben / Sonstige allgemeine Einrichtungen	200,00	103,36	-96,64
E 11 Abschreibungen		384.860,00	383.956,69	-903,31
1.1.1.30.532200	Abschreibungen auf imm. Vermögensgegenstände / Geleisteten Zuwendungen	750,00	750,00	0,00
1.1.1.30.538500	Abschreibungen für BGA	0,00	0,00	0,00
1.1.1.40.538500	Abschreibungen für BGA	0,00	0,00	0,00
1.1.4.21.534100	Abschreibungen für Mietwohngrundstücke / Gebäude etc.	7.290,00	7.282,62	-7,38
1.1.4.21.534900	Abschreibungen für sonstige Gebäude	20,00	16,34	-3,66
1.1.4.23.534700	Abschreibungen für Rathaus / Gebäude etc.	4.560,00	4.554,07	-5,93
1.1.4.23.538500	Abschreibungen für BGA	170,00	169,68	-0,32
1.1.4.29.533100	Abschreibungen auf unbebaute Grundstücke etc.	1.830,00	1.830,90	0,90

Doppischer Produktplan 2022 Rechnung

Gesamthaushalt

Gesamtergebnisplan neu

		Gesamt-Ansatz HHJ 2022	Rechnungsergebnis is HHJ 2022	Vergleich Ansatz/RE HHJ 2022
1.1.4.29.535100	Abschreibungen für Brücken etc.	1.960,00	1.953,39	-6,61
1.1.4.29.538500	Abschreibungen für BGA	0,00	0,00	0,00
1.1.4.30.534900	Abschreibungen für Bauhof / Gebäude etc.	2.230,00	2.224,56	-5,44
1.1.4.30.538100	Abschreibungen für Fahrzeuge	6.340,00	6.391,16	51,16
1.1.4.30.538200	Abschreibungen für Maschinen und techn. Anlagen	0,00	0,00	0,00
1.1.4.30.538500	Abschreibungen für BGA	1.280,00	1.275,19	-4,81
1.1.4.50.538500	Abschreibungen für BGA	0,00	0,00	0,00
1.2.1.00.538500	Abschreibungen für BGA	0,00	0,00	0,00
2.7.2.00.538500	Abschreibungen für BGA	0,00	0,00	0,00
2.8.1.00.538500	Abschreibungen für BGA	0,00	0,00	0,00
3.6.5.20.532200	Abschreibungen auf imm. Vermögensgegenstände / Zuwendungen	0,00	0,00	0,00
3.6.5.20.532300	Abschr. auf imm. Verm.gegenst. / Inv.kostenzuschüsse	0,00	0,00	0,00
3.6.5.20.534200	Abschreibungen für Kindertagesstätte / Gebäude etc.	8.060,00	8.056,18	-3,82
3.6.5.20.538500	Abschreibungen für BGA	3.520,00	3.511,95	-8,05
3.6.5.24.534200	Abschreibungen für Kita / Gebäude etc.	3.670,00	3.661,07	-8,93
3.6.5.24.538500	Abschreibungen für BGA	0,00	0,00	0,00
3.6.6.13.533100	Abschreibungen für Kinderspielplätze, Bolzplätze	1.180,00	1.180,14	0,14
3.6.6.13.538500	Abschreibungen für BGA	590,00	589,52	-0,48
3.6.6.14.538500	Abschreibungen für BGA	0,00	0,00	0,00
4.2.4.10.534500	Abschreibungen für Sportplatz	24.140,00	24.140,85	0,85
4.2.4.10.538500	Abschreibungen für BGA	0,00	0,00	0,00
4.2.4.11.534500	Abschreibungen Turnhalle / Gebäude etc.	3.670,00	3.663,98	-6,02
4.2.4.11.538500	Abschreibungen für BGA	60,00	57,19	-2,81
5.2.3.00.534900	Abschreibungen für sonst. Gebäude / Kloster Hane	0,00	0,00	0,00
5.4.1.11.532300	Abschr. auf imm. Verm.gegenst. / Investitionspauschale	5.650,00	5.650,72	0,72
5.4.1.11.535100	Abschreibungen für Brücken etc.	0,00	0,00	0,00
5.4.1.11.535800	Abschreibungen für Straßen, Wege, Plätze	200.030,00	200.024,76	-5,24
5.4.1.11.538500	Abschreibungen für BGA	0,00	73,05	73,05
5.4.1.12.535800	Abschreibungen für Straßenbeleuchtung	2.800,00	1.859,31	-940,69
5.4.1.12.538500	Abschreibungen für BGA	0,00	0,00	0,00
5.4.1.13.535900	Abschreibungen für Buswartehallen	410,00	406,63	-3,37
5.4.1.13.538500	Abschreibungen für BGA	0,00	0,00	0,00
5.5.3.10.534900	Abschreibungen für Friedhof / Gebäude etc.	11.740,00	11.738,21	-1,79
5.5.3.10.538500	Abschreibungen für BGA	0,00	0,00	0,00
5.5.5.90.535100	Abschreibungen für Brücken etc.	330,00	326,63	-3,37
5.5.5.90.535800	Abschreibungen für Wirtschaftswege	51.040,00	51.040,77	0,77
5.5.5.90.538500	Abschreibungen für BGA	0,00	0,00	0,00
5.7.3.10.532300	Abschr. auf imm. Verm.gegenst. / Inv.kostenzuschüsse	440,00	438,94	-1,06
5.7.3.10.534900	Abschreibungen für Mehrzweckhalle / Gebäude etc.	31.850,00	31.849,75	-0,25

Doppischer Produktplan 2022 Rechnung

Gesamthaushalt

Gesamtergebnisplan neu

		Gesamt-Ansatz HHJ 2022	Rechnungsergebn is HHJ 2022	Vergleich Ansatz/RE HHJ 2022
5.7.3.10.535900	Abschreibungen auf sonstige Bauten des Infrastrukturvermögens	100,00	94,29	-5,71
5.7.3.10.537100	Abschreibungen auf Kunstgegenstände	0,00	0,00	0,00
5.7.3.10.538300	Abschreibungen für Betriebsvorrichtungen	30,00	32,66	2,66
5.7.3.10.538500	Abschreibungen für BGA	3.760,00	3.758,01	-1,99
5.7.3.20.534900	Abschreibungen für Bürgerhaus / Gebäude etc.	4.360,00	4.356,39	-3,61
5.7.3.20.538500	Abschreibungen für BGA	740,00	734,01	-5,99
5.7.3.70.534900	Abschreibungen für Grillhütte / Gebäude etc.	170,00	171,84	1,84
5.7.3.70.538500	Abschreibungen für BGA	0,00	0,00	0,00
5.7.3.90.534900	Abschreibungen für sonstige allgem. Einrichtungen	10,00	10,00	0,00
5.7.3.90.535900	Abschreibungen auf sonstige Bauten des Infrastrukturvermögens	80,00	81,93	1,93
5.7.3.90.538500	Abschreibungen für BGA	0,00	0,00	0,00
E 12	Zuwendungen, Umlagen und sonstige Transferaufwendungen	1.700.250,00	1.705.195,02	4.945,02
1.1.6.00.541450	Umlage an den ehem. Gemeindekassenverband -alt-	100,00	0,00	-100,00
1.1.6.00.541480	Umlage an den ehem. Gemeindekassenverband	0,00	65,90	65,90
2.8.1.00.541900	Zuschüsse für lfd. Zwecke an Privatpersonen und Vereine	250,00	0,00	-250,00
3.6.5.24.541900	Zuschüsse für lfd. Zwecke an Prot. Kirchengemeinde	0,00	0,00	0,00
4.2.1.00.541900	Zuschüsse für lfd. Zwecke an Privatpersonen und Vereine	900,00	0,00	-900,00
4.2.4.10.541900	Zuwendungen zu den Unterhaltungskosten der Sportanlage	500,00	0,00	-500,00
6.1.1.00.543100	Gewerbesteuerumlage	14.400,00	21.632,12	7.232,12
6.1.1.00.544120	Finanzausgleichsumlage	0,00	0,00	0,00
6.1.1.00.544210	Kreisumlage	992.000,00	991.649,00	-351,00
6.1.1.00.544230	Verbandsgemeindeumlage	692.100,00	691.848,00	-252,00
E 13	Aufwendungen der sozialen Sicherung	0,00	0,00	0,00
E 14	Sonstige laufende Aufwendungen	95.030,00	83.953,05	-11.076,95
1.1.1.30.563500	Öffentliche Bekanntmachungen	0,00	594,77	594,77
1.1.1.30.563600	Öffentlichkeitsarbeit	0,00	0,00	0,00
1.1.1.30.569300	Repräsentationsmittel	450,00	0,00	-450,00
1.1.1.30.569700	Ehrengaben / Altersjubilare	1.000,00	129,30	-870,70
1.1.1.40.561200	Aufwendungen für Aus- und Fortbildung, Umschulung	500,00	0,00	-500,00
1.1.1.40.561300	Aufwendungen für Dienstreisen / Gemeindeorgane	100,00	0,00	-100,00
1.1.1.40.569200	Verfügungsmittel	520,00	358,50	-161,50
1.1.2.00.561200	Aufwendungen für Aus- und Fortbildung, Umschulung	200,00	0,00	-200,00
1.1.2.00.561300	Aufwendungen für Dienstreisen / Gemeindearbeiter	50,00	0,00	-50,00
1.1.2.00.561400	Aufwendungen für allgemeine Betreuung der Bediensteten	350,00	0,00	-350,00
1.1.2.00.561500	Dienst- und Schutzkleidung, persönl. Ausrüstungsgegenstände	500,00	1.393,80	893,80
1.1.2.00.561900	Sonstige Personalnebenaufwendungen	600,00	230,04	-369,96
1.1.2.00.563400	Telefon- und Datenübertragungskosten	100,00	19,72	-80,28
1.1.4.21.562500	Sachverständigen-, Gerichts- und ähnliche Aufwendungen	0,00	0,00	0,00
1.1.4.21.564100	Versicherungsbeiträge	2.100,00	2.049,31	-50,69

Doppischer Produktplan 2022 Rechnung

Gesamthaushalt

Gesamtergebnisplan neu

		Gesamt-Ansatz HHJ 2022	Rechnungsergebn is HHJ 2022	Vergleich Ansatz/RE HHJ 2022
1.1.4.21.565510	Einzelwertberichtigung	0,00	0,00	0,00
1.1.4.23.562500	Sachverständigen-, Gerichts- und ähnliche Aufwendungen	0,00	0,00	0,00
1.1.4.23.563400	Telefon- und Datenübertragungskosten	650,00	691,05	41,05
1.1.4.23.564100	Versicherungsbeiträge	150,00	136,00	-14,00
1.1.4.29.562100	Pacht für Schloßberggrundstücke	50,00	51,13	1,13
1.1.4.29.562500	Sachverständigen-, Gerichts- und ähnliche Aufwendungen	0,00	0,00	0,00
1.1.4.30.562500	Sachverständigen-, Gerichts- und ähnliche Aufwendungen	0,00	143,90	143,90
1.1.4.30.564100	Versicherungsbeiträge	2.400,00	1.760,96	-639,04
1.1.4.30.568200	Kraftfahrzeugsteuer / Fuhrpark	600,00	543,00	-57,00
1.1.4.50.563100	Büromaterial / sonst. zentr. Dienste	150,00	99,97	-50,03
1.1.4.50.563200	Bücher und Zeitschriften / sonst. zentr. Dienste	100,00	0,00	-100,00
1.1.4.50.563300	Porto und Versandkosten	0,00	0,00	0,00
1.1.4.50.564100	Versicherungsbeiträge	8.000,00	7.908,92	-91,08
1.1.4.50.564300	Mitgliedsbeiträge, Sonstige Beiträge	6.700,00	6.535,46	-164,54
1.1.6.00.562500	Sachverständigen-, Gerichts- und ähnliche Aufwendungen	300,00	0,00	-300,00
2.7.2.00.561300	Aufwendungen für Dienstreisen / Bücherei	0,00	0,00	0,00
2.7.2.00.563290	Aufwendungen für Medien	750,00	0,00	-750,00
2.7.2.00.564100	Versicherungsbeiträge	50,00	47,27	-2,73
2.8.1.00.563500	Öffentliche Bekanntmachungen / Kerwe	250,00	244,90	-5,10
2.8.1.00.564100	Versicherungsbeiträge	1.100,00	724,71	-375,29
2.8.1.00.564200	Mitgliedsbeiträge	1.100,00	1.070,00	-30,00
3.1.1.10.565510	Einzelwertberichtigung	0,00	77,83	77,83
3.6.5.20.561200	Aufwendungen für Aus- und Fortbildung, Umschulung	750,00	1.911,00	1.161,00
3.6.5.20.561300	Aufwendungen für Dienstreisen / Kita	750,00	207,16	-542,84
3.6.5.20.561900	Sonstige Personalnebenaufwendungen	1.000,00	17,98	-982,02
3.6.5.20.562430	Kosten für Software, Updates, Wartung (bis 410 € netto)	100,00	23,80	-76,20
3.6.5.20.563100	Büromaterial / Kita	400,00	514,51	114,51
3.6.5.20.563200	Bücher und Zeitschriften / Kita	300,00	190,50	-109,50
3.6.5.20.563300	Porto und Versandkosten / Kita	20,00	30,80	10,80
3.6.5.20.563400	Telefon- und Datenübertragungskosten / Kita	750,00	686,73	-63,27
3.6.5.20.564100	Versicherungsbeiträge	1.100,00	1.009,31	-90,69
3.6.5.20.565510	Einzelwertberichtigung	0,00	0,00	0,00
3.6.5.20.568200	Kraftfahrzeugsteuer / Kita	150,00	126,00	-24,00
3.6.5.24.562500	Sachverständigen-, Gerichts- und ähnliche Aufwendungen	0,00	0,00	0,00
3.6.5.24.564100	Versicherungsbeiträge / Kita Bolanden	800,00	678,39	-121,61
3.6.6.14.564100	Versicherungsbeiträge	20,00	14,82	-5,18
4.2.4.10.564100	Versicherungsbeiträge	250,00	229,48	-20,52
4.2.4.11.563400	Telefon- und Datenübertragungskosten	220,00	222,72	2,72
4.2.4.11.564100	Versicherungsbeiträge	650,00	643,67	-6,33

Doppischer Produktplan 2022 Rechnung

Gesamthaushalt

Gesamtergebnisplan neu

		Gesamt-Ansatz HHJ 2022	Rechnungsergebnis is HHJ 2022	Vergleich Ansatz/RE HHJ 2022
5.1.1.00.562550	Aufwendungen für die Erstellung von Bebauungsplänen	30.000,00	34.811,95	4.811,95
5.1.1.00.562590	Aufwendungen i.R.d. Dorferneuerung	15.000,00	0,00	-15.000,00
5.1.1.00.562900	Sonstige Aufwendungen für die Inanspruchnahme von Rechten und Diensten	0,00	0,00	0,00
5.2.3.00.564100	Versicherungsbeiträge	800,00	802,87	2,87
5.4.1.11.562500	Sachverständigen-, Gerichts- und ähnliche Aufwendungen	0,00	0,00	0,00
5.4.1.11.564100	Versicherungsbeiträge	30,00	26,26	-3,74
5.4.1.13.564100	Versicherungsbeiträge	20,00	20,83	0,83
5.5.3.10.562500	Sachverständigen-, Gerichts- und ähnliche Aufwendungen	0,00	0,00	0,00
5.5.3.10.564100	Versicherungsbeiträge	100,00	90,59	-9,41
5.5.3.10.564200	Beitrag für Gartenbauberufsgenossenschaft	200,00	163,04	-36,96
5.5.5.10.564100	Versicherungsbeiträge	4.000,00	3.456,09	-543,91
5.5.5.10.568900	Steueraufwendungen an das Finanzamt	1.200,00	817,00	-383,00
5.5.5.90.562500	Sachverständigen-, Gerichts- und ähnliche Aufwendungen	0,00	0,00	0,00
5.5.5.90.565601	Einstellungen und Zuschreibungen in die Sonderposten	0,00	3.017,81	3.017,81
5.7.3.10.562500	Sachverständigen-, Gerichts- und ähnliche Aufwendungen	500,00	0,00	-500,00
5.7.3.10.563400	Telefon- und Datenübertragungskosten	550,00	527,64	-22,36
5.7.3.10.564100	Versicherungsbeiträge	3.500,00	3.370,99	-129,01
5.7.3.20.563400	Telefon- und Datenübertragungskosten	0,00	588,24	588,24
5.7.3.20.564100	Versicherungsbeiträge	2.400,00	2.327,71	-72,29
5.7.3.70.564100	Versicherungsbeiträge	650,00	620,51	-29,49
6.1.1.00.565510	Einzelwertberichtigung	0,00	0,00	0,00
6.1.2.00.565510	Einzelwertberichtigung	0,00	531,82	531,82
6.1.2.00.565520	Pauschalwertberichtigung	0,00	1.462,29	1.462,29
E 15	Summe der laufenden Aufwendungen aus Verwaltungstätigkeit	3.728.660,00	3.423.202,05	-305.457,95
E 16	Laufendes Ergebnis aus Verwaltungstätigkeit	-149.910,00	146.881,80	296.791,80
E 17	Zinserträge und sonstige Finanzerträge	0,00	-1.237,47	-1.237,47
1.1.6.00.472100	Stundungszinsen etc.	0,00	0,00	0,00
6.1.2.00.479200	Vollverzinsung aus Gewerbesteuer	0,00	-1.324,00	-1.324,00
6.1.2.00.479400	Zinsen für Kassenplusbestände	0,00	86,53	86,53
6.1.2.00.479900	Verzugszinsen	0,00	0,00	0,00
E 18	Zinsaufwendungen und sonstige Finanzaufwendungen	7.650,00	2.830,52	-4.819,48
6.1.2.00.574300	Zinsen für Kassenminusbestände an VG	5.000,00	0,00	-5.000,00
6.1.2.00.575110	Zinsen an Volksbank, Hypothekenbanken	1.020,00	994,79	-25,21
6.1.2.00.575120	Zinsen an Sparkassen	1.630,00	1.629,38	-0,62
6.1.2.00.579100	Zinsen aus der Vollverzinsung der Gewerbesteuer	0,00	206,00	206,00

Doppischer Produktplan 2022 Rechnung

Gesamthaushalt

Gesamtergebnisplan neu

		Gesamt-Ansatz HHJ 2022	Rechnungsergebn is HHJ 2022	Vergleich Ansatz/RE HHJ 2022
6.1.2.00.579900	Sonstiger Zinsaufwand	0,00	0,35	0,35
E 19	Saldo der Zins- und sonstigen Finanzerträge und -aufwendungen	-7.650,00	-4.067,99	3.582,01
E 20	Ordentliches Ergebnis	-157.560,00	142.813,81	300.373,81
	Außerordentliche Erträge	0,00	74.206,20	74.206,20
1.1.4.21.499100	Außerordentliche Erträge	0,00	0,00	0,00
1.1.4.29.499100	Außerordentliche Erträge	0,00	74.103,00	74.103,00
1.1.4.30.499100	Außerordentliche Erträge	0,00	0,00	0,00
3.6.5.20.499100	Außerordentliche Erträge	0,00	0,00	0,00
5.5.3.10.499100	Außerordentliche Erträge	0,00	103,20	103,20
5.5.5.90.499100	Außerordentliche Erträge	0,00	0,00	0,00
	Außerordentliche Aufwendungen	0,00	278,46	278,46
1.1.4.21.599100	Außerordentliche Aufwendungen	0,00	0,00	0,00
1.1.4.23.599100	Außerordentliche Aufwendungen	0,00	278,46	278,46
1.1.4.29.599100	Außerordentliche Aufwendungen	0,00	0,00	0,00
3.6.5.20.599100	Außerordentliche Aufwendungen	0,00	0,00	0,00
5.4.1.11.599100	Außerordentliche Aufwendungen	0,00	0,00	0,00
5.5.3.10.599100	Außerordentliche Aufwendungen	0,00	0,00	0,00
5.5.5.90.599100	Außerordentliche Aufwendungen	0,00	0,00	0,00
E 21	Außerordentliches Ergebnis	0,00	73.927,74	73.927,74
E 22	Saldo aus internen Leistungsbeziehungen	0,00	0,00	0,00
E 23	Jahresergebnis (Jahresüberschuss / Jahresfehlbetrag)	-157.560,00	216.741,55	374.301,55
	nachrichtlich:			
	Gesamterträge	3.578.750,00	3.643.052,58	64.302,58
	Gesamtaufwendungen	3.736.310,00	3.426.311,03	-309.998,97
	Differenz	-157.560,00	216.741,55	374.301,55

Gesamtfinanzplan OG neu

		Gesamt-Ansatz HHJ 2022	Rechnungsergebn is HHJ 2022	Vergleich Ansatz/RE HHJ 2022
F 1	Steuern und ähnliche Abgaben	1.936.320,00	2.093.001,01	156.681,01
6.1.1.00.601100	Grundsteuer A	15.000,00	14.921,51	-78,49
6.1.1.00.601200	Grundsteuer B	246.000,00	247.422,39	1.422,39
6.1.1.00.601300	Gewerbesteuer	150.000,00	225.592,17	75.592,17
6.1.1.00.602100	Gemeindeanteil an der Einkommensteuer	1.348.890,00	1.418.113,10	69.223,10
6.1.1.00.602200	Gemeindeanteil an der Umsatzsteuer	19.840,00	21.097,45	1.257,45

Doppischer Produktplan 2022 Rechnung

Gesamthaushalt

Gesamtfinanzplan OG neu

		Gesamt-Ansatz HHJ 2022	Rechnungsergebn is HHJ 2022	Vergleich Ansatz/RE HHJ 2022
6.1.1.00.603300	Hundesteuer	14.000,00	15.741,56	1.741,56
6.1.1.00.605210	Ausgleichsleistungen nach § 21 LFAG	142.590,00	150.112,83	7.522,83
F 2	Zuwendungen, allgemeine Umlagen und sonstige Transfereinzahlungen	1.067.880,00	947.552,50	-120.327,50
1.1.2.00.614429	Förderbetrag vom Land nach BRSG	0,00	0,00	0,00
1.1.4.21.614430	Zuweisungen und Zuschüsse / Gden. und GV	0,00	0,00	0,00
1.1.4.23.614429	Förderbetrag vom Land nach BRSG	0,00	26,80	26,80
2.8.1.00.614900	Zuschüsse für lfd. Zwecke von Privatpersonen und Vereinen	0,00	0,00	0,00
3.6.5.20.614410	Bundeszuweisung für Schwerpunkt-Kitas Sprache & Integration	25.000,00	28.413,88	3.413,88
3.6.5.20.614420	Landeszuweisungen für Kindertagesstätte	0,00	0,00	0,00
3.6.5.20.614429	Förderbetrag vom Land nach BRSG	0,00	1.222,23	1.222,23
3.6.5.20.614430	Personalkostenzuschüsse vom Kreis	569.000,00	454.558,86	-114.441,14
3.6.5.20.614431	Kreiszuweisungen für Kindertagesstätte	5.000,00	6.134,78	1.134,78
3.6.5.20.614900	Spenden und sonstige Erlöse für die Kita	1.000,00	2.690,00	1.690,00
3.6.5.24.614431	Kreiszuweisungen für Kindertagesstätte	0,00	0,00	0,00
3.6.6.13.614900	Zuschüsse für lfd. Zwecke von Privatpersonen und Vereinen	0,00	0,00	0,00
4.2.4.10.614430	Betriebskostenzuschuss der VG	500,00	600,00	100,00
4.2.4.11.614410	Zuweisung vom Bund für lfd. Zwecke	0,00	0,00	0,00
4.2.4.11.614430	Betriebskostenzuschuss der VG	5.750,00	5.750,00	0,00
5.1.1.00.614420	Landeszuweisung / Dorferneuerung	12.000,00	0,00	-12.000,00
5.2.3.00.614900	Zuschüsse für lfd. Zwecke von Privatpersonen und Vereinen	0,00	0,00	0,00
5.4.1.11.614430	Zuweisungen und Zuschüsse / Gden. und GV	0,00	0,00	0,00
5.5.3.10.614410	Bundeszuweisung für Kriegsgräber	130,00	132,25	2,25
5.5.3.10.614429	Förderbetrag vom Land nach BRSG	0,00	6,70	6,70
5.5.5.10.614410	Zuweisungen vom Bund / Gemeindewald	0,00	0,00	0,00
5.5.5.10.614420	Zuweisungen vom Land / Gemeindewald	700,00	0,00	-700,00
5.5.5.90.614430	Zuweisungen und Zuschüsse / Gden. und GV	0,00	0,00	0,00
6.1.1.00.611100	Schlüsselzuweisungen	448.800,00	448.017,00	-783,00
6.1.1.00.613200	Allgemeine Zuweisungen vom Land	0,00	0,00	0,00
F 3	Einzahlungen der sozialen Sicherung	0,00	30,00	30,00
3.1.1.10.623200	Erstattung Gde.anteile am Sozialhilfeaufwand (Altfälle)	0,00	30,00	30,00
F 4	Öffentlich-rechtliche Leistungsentgelte	34.200,00	40.623,15	6.423,15
2.8.1.00.632100	Standgelder für Kerwe	0,00	0,00	0,00
3.6.5.20.632100	Benutzungsgebühren / Kindertagesstätte	0,00	2.029,50	2.029,50
3.6.5.20.634100	Kostenersatz für Mittagessen	15.000,00	23.932,55	8.932,55
3.6.5.24.632110	Benutzungsgebühren / Gemeinderaum	0,00	0,00	0,00
5.5.3.10.632240	Benutzungsgebühren / Leichenhalle	2.000,00	2.560,00	560,00
5.5.5.90.632300	Entgelte für die Unterhaltung von Wirtschaftswegen	4.000,00	4.068,05	68,05
5.7.3.10.632100	Benutzungsgebühren / Mehrzweckhalle	10.000,00	6.900,00	-3.100,00
5.7.3.20.632100	Benutzungsgebühren / Bürgerhaus	2.700,00	958,05	-1.741,95

Doppischer Produktplan 2022 Rechnung

Gesamthaushalt

Gesamtfinanzplan OG neu

		Gesamt-Ansatz HHJ 2022	Rechnungsergebn is HHJ 2022	Vergleich Ansatz/RE HHJ 2022
5.7.3.70.632100	Benutzungsgebühren / Grillhütte	500,00	175,00	-325,00
F 5	Privatrechtliche Leistungsentgelte	124.720,00	93.278,52	-31.441,48
1.1.1.30.641100	Verkaufserlöse	0,00	195,00	195,00
1.1.4.21.641200	Mieten / Mietwohngrundstücke	59.000,00	62.180,25	3.180,25
1.1.4.29.641200	Pachteinnahmen / unbebaute Grundstücke	3.570,00	3.578,00	8,00
1.1.4.29.641900	Entgelte für Dienstbarkeiten	0,00	0,00	0,00
1.1.4.30.641200	Mieteinnahmen / Bauhof	5.400,00	5.107,08	-292,92
4.2.4.10.641200	Erbbauzins (TUS und R.V. Bolanden)	10,00	10,22	0,22
5.5.5.10.641100	Einnahmen aus Holzverkauf	41.100,00	6.628,43	-34.471,57
5.5.5.10.641101	Einnahmen aus Forstnebennutzung	0,00	15,33	15,33
5.5.5.10.641200	Mieten und Pachten / Steinbruchpacht	10.230,00	10.225,84	-4,16
5.5.5.10.641202	Jagdpacht / Gemeindewald	5.110,00	5.117,00	7,00
5.5.5.90.641900	Entgelte für Dienstbarkeiten	0,00	0,00	0,00
5.7.3.90.641200	Mieten und Pachten / Plakatanschlag	300,00	221,37	-78,63
F 6	Kostenerstattungen und Kostenumlagen	15.800,00	14.958,60	-841,40
1.1.2.00.642430	Kostenerstattungen / Gden. und GV	500,00	1.292,96	792,96
1.1.4.21.642900	Kostenerstattungen von übrigen Bereichen	0,00	0,00	0,00
1.1.4.29.642900	Kostenerstattungen von übrigen Bereichen	0,00	0,00	0,00
3.1.1.10.642430	Erstattung Gde.anteile am Sozialhilfefaufwand (Altfälle)	0,00	0,00	0,00
3.6.5.20.642900	Kostenerstattungen von übrigen Bereichen	0,00	0,00	0,00
5.2.3.00.642900	Kostenerstattungen von übrigen Bereichen	300,00	151,89	-148,11
5.4.1.11.642900	Kostenerstattungen von übrigen Bereichen	0,00	0,00	0,00
5.4.1.12.642900	Kostenerstattungen von übrigen Bereichen	0,00	0,00	0,00
5.5.3.10.642900	Kostenerstattungen von übrigen Bereichen	8.000,00	9.761,65	1.761,65
5.5.5.10.642420	Kostenerstattungen vom Land	0,00	0,00	0,00
5.7.3.10.642900	Kostenerstattungen von übrigen Bereichen	7.000,00	3.752,10	-3.247,90
5.7.3.20.642430	Kostenerstattungen / Gden. und GV	0,00	0,00	0,00
F 7	Sonstige laufende Einzahlungen	97.000,00	122.647,52	25.647,52
1.1.4.21.662700	Versicherungserstattungen	0,00	0,00	0,00
1.1.4.21.662900	Sonstige Schadenersatzleistungen und Erträge	0,00	0,00	0,00
1.1.4.23.661140	Verkaufserlöse / BGA unter 1.000 € netto	0,00	0,00	0,00
1.1.4.29.662900	Sonstige Schadenersatzleistungen und Erträge	0,00	0,00	0,00
1.1.6.00.662200	Verspätungszuschlag	0,00	2.474,87	2.474,87
3.6.5.20.662700	Versicherungserstattungen	0,00	0,00	0,00
4.2.4.10.662700	Versicherungserstattungen	0,00	0,00	0,00
5.2.3.00.662700	Versicherungserstattungen	0,00	0,00	0,00
5.4.1.11.662700	Versicherungserstattungen	0,00	0,00	0,00
5.4.1.11.662900	Sonstige Schadenersatzleistungen und Erträge	0,00	0,00	0,00
5.4.1.12.662900	Sonstige Schadenersatzleistungen und Erträge	0,00	0,00	0,00

Doppischer Produktplan 2022 Rechnung

Gesamthaushalt

Gesamtfinanzplan OG neu

		Gesamt-Ansatz HHJ 2022	Rechnungsergebn is HHJ 2022	Vergleich Ansatz/RE HHJ 2022
5.4.1.50.662500	Konzessionsabgaben / Strom	67.000,00	82.134,00	15.134,00
5.4.1.50.662501	Konzessionsabgaben / Gas	4.000,00	11.132,94	7.132,94
5.4.1.50.662502	Konzessionsabgaben / Wasser	26.000,00	26.903,43	903,43
5.4.1.50.662900	Sonstige Schadenersatzleistungen und Erträge	0,00	0,00	0,00
5.5.3.10.662700	Versicherungserstattungen	0,00	0,00	0,00
5.7.3.10.662700	Versicherungserstattungen	0,00	0,00	0,00
5.7.3.10.662900	Sonstige Schadenersatzleistungen und Erträge	0,00	0,00	0,00
5.7.3.20.662700	Versicherungserstattungen	0,00	0,00	0,00
5.7.3.20.662900	Sonstige Schadenersatzleistungen und Erträge	0,00	2,28	2,28
F 8	Summe der laufenden Einzahlungen aus Verwaltungstätigkeit	3.275.920,00	3.312.091,30	36.171,30
F 9	Personal- und Versorgungsauszahlungen	867.200,00	768.841,66	-98.358,34
1.1.1.40.701100	Aufwandsentschädigung / Bürgermeister	21.000,00	19.980,21	-1.019,79
1.1.1.40.701200	Aufwandsentschädigung / Beigeordnete	3.000,00	0,00	-3.000,00
1.1.1.40.711300	Ehrensold	0,00	0,00	0,00
1.1.2.00.701900	Aufwandsentschädigung / ehrenamtliche Tätigkeit	0,00	0,00	0,00
1.1.2.00.702210	Dienstbezüge / Beschäftigte	100.600,00	83.247,57	-17.352,43
1.1.2.00.702220	Leistungszulagen Beschäftigte	2.000,00	1.425,12	-574,88
1.1.2.00.703200	Beiträge Versorgungskassen / Beschäftigte	8.450,00	6.519,25	-1.930,75
1.1.2.00.704200	Beiträge ges. Soz.vers. / Beschäftigte	22.600,00	18.134,81	-4.465,19
1.1.2.00.705200	Beihilfen, Unterstützungen und dgl. / Beschäftigte	500,00	0,00	-500,00
1.1.2.00.706200	Personalnebenaufwendungen / Beschäftigte	200,00	152,95	-47,05
1.1.2.00.709100	Pauschalierte Lohnsteuer	1.420,00	293,51	-1.126,49
1.1.4.23.702210	Dienstbezüge / Beschäftigte	6.000,00	5.042,70	-957,30
1.1.4.23.702220	Leistungszulagen Beschäftigte	150,00	91,32	-58,68
1.1.4.23.703200	Beiträge Versorgungskassen / Beschäftigte	600,00	411,94	-188,06
1.1.4.23.704200	Beiträge ges. Soz.vers. / Beschäftigte	1.400,00	1.025,03	-374,97
1.1.4.23.709100	Pauschalierte Lohnsteuer	90,00	0,00	-90,00
2.7.2.00.701900	Aufwandsentschädigung / Büchereileitung	700,00	416,64	-283,36
2.7.2.00.704900	Beiträge ges. Soz.vers. / Sonstige	210,00	117,84	-92,16
2.7.2.00.709100	Pauschalierte Lohnsteuer	10,00	0,00	-10,00
3.6.5.20.702210	Dienstbezüge / Beschäftigte	505.000,00	461.878,94	-43.121,06
3.6.5.20.702220	Leistungszulagen Beschäftigte	10.500,00	7.721,66	-2.778,34
3.6.5.20.703200	Beiträge Versorgungskassen / Beschäftigte	41.000,00	36.758,34	-4.241,66
3.6.5.20.704200	Beiträge ges. Soz.vers. / Beschäftigte	107.000,00	98.628,81	-8.371,19
3.6.5.20.705200	Beihilfen, Unterstützungen und dgl. / Beschäftigte	550,00	0,00	-550,00
3.6.5.20.706200	Personalnebenaufwendungen / Beschäftigte	550,00	130,38	-419,62
3.6.5.20.709100	Pauschalierte Lohnsteuer	6.000,00	860,20	-5.139,80
4.2.4.11.702210	Dienstbezüge / Beschäftigte	9.900,00	8.962,72	-937,28
4.2.4.11.702220	Leistungszulagen Beschäftigte	200,00	148,25	-51,75

Doppischer Produktplan 2022 Rechnung

Gesamthaushalt

Gesamtfinanzplan OG neu

		Gesamt-Ansatz HHJ 2022	Rechnungsergebn is HHJ 2022	Vergleich Ansatz/RE HHJ 2022
4.2.4.11.703200	Beiträge Versorgungskassen / Beschäftigte	800,00	833,67	33,67
4.2.4.11.704200	Beiträge ges. Soz.vers. / Beschäftigte	2.200,00	1.992,59	-207,41
4.2.4.11.709100	Pauschalierte Lohnsteuer	150,00	0,00	-150,00
5.5.3.10.702210	Dienstbezüge / Beschäftigte	1.500,00	1.260,67	-239,33
5.5.3.10.702220	Leistungszulagen Beschäftigte	50,00	22,83	-27,17
5.5.3.10.703200	Beiträge Versorgungskassen / Beschäftigte	130,00	102,95	-27,05
5.5.3.10.704200	Beiträge ges. Soz.vers. / Beschäftigte	350,00	256,17	-93,83
5.5.3.10.709100	Pauschalierte Lohnsteuer	20,00	0,00	-20,00
5.7.3.10.702210	Dienstbezüge / Beschäftigte	0,00	0,00	0,00
5.7.3.10.702220	Leistungszulagen Beschäftigte	0,00	0,00	0,00
5.7.3.10.703200	Beiträge Versorgungskassen / Beschäftigte	0,00	0,00	0,00
5.7.3.10.704200	Beiträge ges. Soz.vers. / Beschäftigte	0,00	0,00	0,00
5.7.3.10.709100	Pauschalierte Lohnsteuer	0,00	0,00	0,00
5.7.3.20.702210	Dienstbezüge / Beschäftigte	9.300,00	9.328,63	28,63
5.7.3.20.702220	Leistungszulagen Beschäftigte	200,00	154,30	-45,70
5.7.3.20.703200	Beiträge Versorgungskassen / Beschäftigte	750,00	867,75	117,75
5.7.3.20.704200	Beiträge ges. Soz.vers. / Beschäftigte	2.000,00	2.073,91	73,91
5.7.3.20.709100	Pauschalierte Lohnsteuer	120,00	0,00	-120,00
F 10	Auszahlungen für Sach- und Dienstleistungen	674.820,00	448.501,85	-226.318,15
1.1.1.30.723800	GWG, sonstige Gebrauchsgegenstände (unter 410 € netto)	0,00	2.352,63	2.352,63
1.1.1.40.723800	GWG, sonstige Gebrauchsgegenstände (unter 410 € netto)	0,00	0,00	0,00
1.1.1.40.724900	Sonstige Aufwendungen für Sachleistungen	1.000,00	788,62	-211,38
1.1.2.00.723700	Unterhaltung BGA / Personal	0,00	9,49	9,49
1.1.2.00.724900	Sonstige Aufwendungen für Sachleistungen	500,00	0,00	-500,00
1.1.4.21.723130	Unterhaltung / Mietwohngrundstücke	50.000,00	2.929,20	-47.070,80
1.1.4.21.723200	Heizkosten / Mietwohngrundstücke	3.000,00	3.911,30	911,30
1.1.4.21.723202	Stromkosten / Mietwohngrundstücke	2.500,00	1.324,28	-1.175,72
1.1.4.21.723203	Abgaben / Mietwohngrundstücke	13.000,00	12.582,66	-417,34
1.1.4.21.723700	Unterhaltung BGA	0,00	140,54	140,54
1.1.4.23.723130	Unterhaltung / Rathaus	1.000,00	630,20	-369,80
1.1.4.23.723200	Heizkosten / Rathaus	4.000,00	2.283,11	-1.716,89
1.1.4.23.723202	Stromkosten / Rathaus	750,00	1.725,37	975,37
1.1.4.23.723203	Abgaben / Rathaus	250,00	347,99	97,99
1.1.4.23.723700	Unterhaltung BGA / Rathaus	200,00	0,00	-200,00
1.1.4.23.723800	GWG, sonstige Gebrauchsgegenstände (unter 410 € netto)	400,00	0,00	-400,00
1.1.4.23.724700	Sonstige Verbrauchsmittel	100,00	48,90	-51,10
1.1.4.29.723110	Unterhaltung / unbebaute Grundstücke	2.500,00	1.948,63	-551,37
1.1.4.29.723203	Abgaben / unbebaute Grundstücke	4.500,00	4.282,79	-217,21
1.1.4.30.723130	Unterhaltung / Bauhof	2.000,00	885,38	-1.114,62

Doppischer Produktplan 2022 Rechnung

Gesamthaushalt

Gesamtfinanzplan OG neu

		Gesamt-Ansatz HHJ 2022	Rechnungsergebn is HHJ 2022	Vergleich Ansatz/RE HHJ 2022
1.1.4.30.723202	Stromkosten / Bauhof	600,00	225,99	-374,01
1.1.4.30.723203	Abgaben / Bauhof	800,00	793,10	-6,90
1.1.4.30.723510	Wartungs- und Instandsetzungskosten / Fuhrpark	4.000,00	4.640,60	640,60
1.1.4.30.723520	Betriebs- und Schmierstoffe / Fuhrpark	4.500,00	3.521,21	-978,79
1.1.4.30.723700	Unterhaltung BGA	3.000,00	4.186,07	1.186,07
1.1.4.30.723800	GWG, sonstige Gebrauchsgegenstände (unter 410 € netto)	1.000,00	1.847,75	847,75
1.1.4.30.723801	GWG, sonstige Gebrauchsgegenstände (410 € bis 1000 € netto)	1.000,00	806,56	-193,44
1.1.4.30.724400	Materialbeschaffungen	500,00	359,78	-140,22
1.1.4.30.724700	Sonstige Verbrauchsmittel	500,00	612,79	112,79
1.2.1.00.724900	Aufwendungen für Wahlen	0,00	45,50	45,50
2.8.1.00.723801	GWG, sonstige Gebrauchsgegenstände (410 € bis 1000 € netto)	0,00	0,00	0,00
2.8.1.00.724900	Aufwendungen für Heimat- und Brauchtumspflege	500,00	829,34	329,34
2.8.1.00.724904	Aufwendungen für Ortsverschönerung	2.000,00	1.552,57	-447,43
2.8.1.00.724905	Aufwendungen für Seniorenbetreuung	2.500,00	0,00	-2.500,00
3.6.5.20.723130	Unterhaltung / Kindertagesstätte Weierhof	5.000,00	2.761,88	-2.238,12
3.6.5.20.723200	Heizkosten / Kita	5.000,00	1.907,96	-3.092,04
3.6.5.20.723202	Stromkosten / Kita	3.000,00	2.346,45	-653,55
3.6.5.20.723203	Abgaben / Kita	2.500,00	2.200,31	-299,69
3.6.5.20.723700	Unterhaltung BGA / Kita	1.000,00	406,58	-593,42
3.6.5.20.723800	GWG, sonstige Gebrauchsgegenstände (unter 410 € netto)	1.000,00	1.321,77	321,77
3.6.5.20.723801	GWG, sonstige Gebrauchsgegenstände (410 € bis 1000 € netto)	1.000,00	0,00	-1.000,00
3.6.5.20.724200	Ausgaben für Mittagsbetreuung / Mittagessen	25.000,00	27.204,00	2.204,00
3.6.5.20.724700	Sonstige Verbrauchsmittel	2.200,00	1.684,94	-515,06
3.6.5.20.724900	Sonstige Aufwendungen für Sachleistungen / Kita	500,00	184,36	-315,64
3.6.5.20.724901	Spiel- und Beschäftigungsmaterial	1.500,00	1.176,06	-323,94
3.6.5.20.724902	Aufwendungen / Kita!Plus	0,00	0,00	0,00
3.6.5.20.724903	Ausgaben für Sprachförderung und Bildung von Anfang an	3.000,00	0,00	-3.000,00
3.6.5.20.724906	Aufwendungen / Initiative Schwerpunkt-Kitas Sprache & Integration	5.100,00	4.256,93	-843,07
3.6.5.20.729200	Kosten für Gebäudereinigung durch Fremdfirma	15.000,00	12.818,81	-2.181,19
3.6.5.24.723130	Unterhaltung / Kindertagesstätte Bolanden	5.000,00	1.572,86	-3.427,14
3.6.5.24.723700	Unterhaltung BGA	0,00	0,00	0,00
3.6.5.24.723800	GWG, sonstige Gebrauchsgegenstände (unter 410 € netto)	500,00	0,00	-500,00
3.6.5.24.723801	GWG, sonstige Gebrauchsgegenstände (410 € bis 1000 € netto)	1.000,00	0,00	-1.000,00
3.6.5.24.725430	Erstattung Personalkosten an Kreis für prot. Kita Bolanden	60.000,00	63.937,50	3.937,50
3.6.5.24.725900	Erstattung Sachkosten an Kirche für Kita	30.000,00	29.003,39	-996,61
3.6.6.13.723110	Unterhaltung / Kinderspielplatz, Bolzplatz	2.500,00	0,00	-2.500,00
3.6.6.13.723203	Abgaben	450,00	432,91	-17,09
3.6.6.13.723700	Unterhaltung BGA	100,00	0,00	-100,00

Doppischer Produktplan 2022 Rechnung

Gesamthaushalt

Gesamtfinanzplan OG neu

		Gesamt-Ansatz HHJ 2022	Rechnungsergebn is HHJ 2022	Vergleich Ansatz/RE HHJ 2022
3.6.6.13.723800	GWG, sonstige Gebrauchsgegenstände (unter 410 € netto)	100,00	0,00	-100,00
3.6.6.13.723801	GWG, sonstige Gebrauchsgegenstände (410 € bis 1000 € netto)	0,00	0,00	0,00
3.6.6.14.723130	Unterhaltung / Jugendräume Bürgerhaus und Weierhof	2.000,00	179,35	-1.820,65
3.6.6.14.723202	Stromkosten / Jugendräume	300,00	256,11	-43,89
3.6.6.14.723700	Unterhaltung BGA	50,00	49,99	-0,01
3.6.6.14.723800	GWG, sonstige Gebrauchsgegenstände (unter 410 € netto)	100,00	0,00	-100,00
4.2.4.10.723110	Unterhaltung / Sportplatz	10.000,00	0,00	-10.000,00
4.2.4.11.723130	Unterhaltung / Turnhalle	2.000,00	1.450,95	-549,05
4.2.4.11.723200	Heizkosten / Turnhalle	7.000,00	3.361,15	-3.638,85
4.2.4.11.723202	Stromkosten / Turnhalle	2.000,00	2.132,28	132,28
4.2.4.11.723203	Abgaben / Turnhalle	1.600,00	1.209,96	-390,04
4.2.4.11.723700	Unterhaltung BGA / Turnhalle	50,00	223,74	173,74
4.2.4.11.723800	GWG, sonstige Gebrauchsgegenstände (unter 410 € netto)	50,00	0,00	-50,00
4.2.4.11.724700	Sonstige Verbrauchsmittel	300,00	126,61	-173,39
5.2.3.00.723110	Unterhaltung / Burgruine	16.800,00	16.800,00	0,00
5.2.3.00.723130	Unterhaltung / Kloster Hane	1.500,00	1.644,10	144,10
5.2.3.00.723202	Stromkosten / Kloster Hane	300,00	151,89	-148,11
5.2.3.00.723203	Abgaben / Kloster Hane	300,00	290,24	-9,76
5.4.1.11.723202	Stromkosten / Marktplatz	100,00	317,59	217,59
5.4.1.11.723203	Abgaben / Marktplatz	120,00	117,31	-2,69
5.4.1.11.723204	Pauschale f.d. Ableitung v. Niederschl.wasser in die Kanalisation	112.000,00	108.917,00	-3.083,00
5.4.1.11.723210	Ausbaubeiträge für Straßen, Wege, Plätze	0,00	0,00	0,00
5.4.1.11.723380	Unterhaltung / Straßen, Wege, Plätze	90.000,00	16.557,15	-73.442,85
5.4.1.11.723700	Unterhaltung BGA / Straßen, Wege, Plätze	500,00	0,00	-500,00
5.4.1.11.723800	GWG, sonstige Gebrauchsgegenstände (unter 410 € netto)	500,00	0,00	-500,00
5.4.1.12.723202	Stromkosten für Straßenbeleuchtung	12.000,00	8.036,32	-3.963,68
5.4.1.12.723330	Unterhaltung / Straßenbeleuchtung	15.000,00	14.525,22	-474,78
5.4.1.13.723130	Unterhaltung / Buswartehallen	250,00	0,00	-250,00
5.5.3.10.723110	Unterhaltung / Friedhof	3.000,00	4.596,36	1.596,36
5.5.3.10.723130	Unterhaltung / Friedhofshalle	250,00	25,01	-224,99
5.5.3.10.723202	Stromkosten / Friedhofshalle	1.500,00	903,84	-596,16
5.5.3.10.723203	Abgaben / Friedhof und Friedhofshalle	3.500,00	2.387,09	-1.112,91
5.5.3.10.723700	Unterhaltung BGA / Friedhof	50,00	850,61	800,61
5.5.3.10.723800	GWG, sonstige Gebrauchsgegenstände (unter 410 € netto)	50,00	0,00	-50,00
5.5.3.10.724700	Sonstige Verbrauchsmittel	50,00	10,91	-39,09
5.5.3.10.729200	Grabherstellungskosten	8.000,00	8.175,30	175,30
5.5.5.10.723203	Abgaben	100,00	92,32	-7,68
5.5.5.10.723900	Unterhaltung und Bewirtschaftung / Gemeindewald	2.000,00	33,08	-1.966,92

Doppischer Produktplan 2022 Rechnung

Gesamthaushalt

Gesamtfinanzplan OG neu

		Gesamt-Ansatz HHJ 2022	Rechnungsergebn is HHJ 2022	Vergleich Ansatz/RE HHJ 2022
5.5.5.10.725420	Erstattung Waldarbeiterlöhne	2.500,00	0,00	-2.500,00
5.5.5.10.725421	Betriebskostenbeitrag an das Land	12.310,00	0,00	-12.310,00
5.5.5.10.725480	Kostenerstattungen an Landesforsten	0,00	8.244,00	8.244,00
5.5.5.10.729200	Unternehmereinsatz im Gemeindewald	35.040,00	14.943,80	-20.096,20
5.5.5.90.723380	Unterhaltung / Wirtschaftswege	4.000,00	556,33	-3.443,67
5.5.5.90.723800	GWG, sonstige Gebrauchsgegenstände (unter 410 € netto)	0,00	0,00	0,00
5.7.3.10.723130	Unterhaltung / Mehrzweckhalle	10.000,00	3.741,42	-6.258,58
5.7.3.10.723200	Heizkosten / Mehrzweckhalle	8.000,00	4.845,40	-3.154,60
5.7.3.10.723202	Stromkosten / Mehrzweckhalle	6.000,00	-895,04	-6.895,04
5.7.3.10.723203	Abgaben / Mehrzweckhalle	6.000,00	4.847,53	-1.152,47
5.7.3.10.723700	Unterhaltung BGA / Mehrzweckhalle	800,00	164,08	-635,92
5.7.3.10.723800	GWG, sonstige Gebrauchsgegenstände (unter 410 € netto)	300,00	123,53	-176,47
5.7.3.10.723801	GWG, sonstige Gebrauchsgegenstände (410 € bis 1000 € netto)	0,00	0,00	0,00
5.7.3.10.724700	Sonstige Verbrauchsmittel	1.500,00	856,74	-643,26
5.7.3.20.723130	Unterhaltung / Bürgerhaus	2.000,00	1.333,10	-666,90
5.7.3.20.723200	Heizkosten / Bürgerhaus	9.000,00	6.301,46	-2.698,54
5.7.3.20.723202	Stromkosten / Bürgerhaus	3.000,00	-249,63	-3.249,63
5.7.3.20.723203	Abgaben / Bürgerhaus	2.000,00	975,30	-1.024,70
5.7.3.20.723700	Unterhaltung BGA / Bürgerhaus	500,00	95,06	-404,94
5.7.3.20.723800	GWG, sonstige Gebrauchsgegenstände (unter 410 € netto)	150,00	6,34	-143,66
5.7.3.20.723801	GWG, sonstige Gebrauchsgegenstände (410 € bis 1000 € netto)	0,00	0,00	0,00
5.7.3.20.724700	Sonstige Verbrauchsmittel	400,00	119,59	-280,41
5.7.3.70.723130	Unterhaltung / Grillhütte	500,00	127,45	-372,55
5.7.3.70.723700	Unterhaltung BGA / Grillhütte	0,00	13,49	13,49
5.7.3.90.723100	Unterhaltung / Sonstige allgemeine Einrichtungen	250,00	0,00	-250,00
5.7.3.90.723203	Abgaben / Sonstige allgemeine Einrichtungen	200,00	101,36	-98,64
F 11 nicht besetzt		0,00	0,00	0,00
F 12 Zuwendungen, Umlagen und sonstige Transferauszahlungen		1.700.250,00	1.709.967,56	9.717,56
1.1.6.00.741450	Umlage an den ehem. Gemeindekassenverband -alt-	100,00	0,00	-100,00
1.1.6.00.741480	Umlage an den ehem. Gemeindekassenverband	0,00	65,90	65,90
2.8.1.00.741900	Zuschüsse für lfd. Zwecke an Privatpersonen und Vereine	250,00	0,00	-250,00
3.6.5.24.741900	Zuschüsse für lfd. Zwecke an Prot. Kirchengemeinde	0,00	0,00	0,00
4.2.1.00.741900	Zuschüsse für lfd. Zwecke an Privatpersonen und Vereine	900,00	0,00	-900,00
4.2.4.10.741900	Zuwendungen zu den Unterhaltungskosten der Sportanlage	500,00	0,00	-500,00
6.1.1.00.743100	Gewerbesteuerumlage	14.400,00	26.404,66	12.004,66
6.1.1.00.744120	Finanzausgleichsumlage	0,00	0,00	0,00
6.1.1.00.744210	Kreisumlage	992.000,00	991.649,00	-351,00
6.1.1.00.744230	Verbandsgemeindeumlage	692.100,00	691.848,00	-252,00
F 13 Auszahlungen der sozialen Sicherung		0,00	0,00	0,00

Doppischer Produktplan 2022 Rechnung

Gesamthaushalt

Gesamtfinanzplan OG neu

		Gesamt-Ansatz HHJ 2022	Rechnungsergebn is HHJ 2022	Vergleich Ansatz/RE HHJ 2022
F 14	Sonstige laufende Auszahlungen	95.030,00	78.852,57	-16.177,43
1.1.1.30.763500	Öffentliche Bekanntmachungen	0,00	594,77	594,77
1.1.1.30.763600	Öffentlichkeitsarbeit	0,00	0,00	0,00
1.1.1.30.769300	Repräsentationsmittel	450,00	0,00	-450,00
1.1.1.30.769700	Ehrengaben / Altersjubilare	1.000,00	129,30	-870,70
1.1.1.40.761200	Aufwendungen für Aus- und Fortbildung, Umschulung	500,00	0,00	-500,00
1.1.1.40.761300	Aufwendungen für Dienstreisen / Gemeindeorgane	100,00	0,00	-100,00
1.1.1.40.769200	Verfügungsmittel	520,00	358,50	-161,50
1.1.2.00.761200	Aufwendungen für Aus- und Fortbildung, Umschulung	200,00	0,00	-200,00
1.1.2.00.761300	Aufwendungen für Dienstreisen / Gemeindearbeiter	50,00	0,00	-50,00
1.1.2.00.761400	Auszahlungen für allgemeine Betreuung der Bediensteten	350,00	70,00	-280,00
1.1.2.00.761500	Dienst- und Schutzkleidung, persönl. Ausrüstungsgegenstände	500,00	1.260,52	760,52
1.1.2.00.761900	Sonstige Personalnebenauszahlungen	600,00	230,04	-369,96
1.1.2.00.763400	Telefon- und Datenübertragungskosten	100,00	20,98	-79,02
1.1.4.21.762500	Sachverständigen-, Gerichts- und ähnliche Auszahlungen	0,00	0,00	0,00
1.1.4.21.764100	Versicherungsbeiträge	2.100,00	2.049,31	-50,69
1.1.4.23.762500	Sachverständigen-, Gerichts- und ähnliche Auszahlungen	0,00	0,00	0,00
1.1.4.23.763400	Telefon- und Datenübertragungskosten	650,00	691,05	41,05
1.1.4.23.764100	Versicherungsbeiträge	150,00	136,00	-14,00
1.1.4.29.762100	Pacht für Schloßberggrundstücke	50,00	51,13	1,13
1.1.4.29.762500	Sachverständigen-, Gerichts- und ähnliche Auszahlungen	0,00	0,00	0,00
1.1.4.30.762500	Sachverständigen-, Gerichts- und ähnliche Auszahlungen	0,00	143,90	143,90
1.1.4.30.764100	Versicherungsbeiträge	2.400,00	1.760,96	-639,04
1.1.4.30.768200	Kraftfahrzeugsteuer / Fuhrpark	600,00	543,00	-57,00
1.1.4.50.763100	Büromaterial / sonst. zentr. Dienste	150,00	99,97	-50,03
1.1.4.50.763200	Bücher und Zeitschriften / sonst. zentr. Dienste	100,00	0,00	-100,00
1.1.4.50.763300	Porto und Versandkosten	0,00	0,00	0,00
1.1.4.50.764100	Versicherungsbeiträge	8.000,00	7.908,92	-91,08
1.1.4.50.764300	Mitgliedsbeiträge, Sonstige Beiträge	6.700,00	6.535,46	-164,54
1.1.6.00.762500	Sachverständigen-, Gerichts- und ähnliche Auszahlungen	300,00	0,00	-300,00
2.7.2.00.761300	Aufwendungen für Dienstreisen / Bücherei	0,00	0,00	0,00
2.7.2.00.763290	Aufwendungen für Medien	750,00	0,00	-750,00
2.7.2.00.764100	Versicherungsbeiträge	50,00	47,27	-2,73
2.8.1.00.763500	Öffentliche Bekanntmachungen / Kerwe	250,00	244,90	-5,10
2.8.1.00.764100	Versicherungsbeiträge	1.100,00	724,71	-375,29
2.8.1.00.764200	Mitgliedsbeiträge	1.100,00	1.070,00	-30,00
3.6.5.20.761200	Aufwendungen für Aus- und Fortbildung, Umschulung	750,00	1.911,00	1.161,00
3.6.5.20.761300	Aufwendungen für Dienstreisen / Kita	750,00	207,16	-542,84
3.6.5.20.761900	Sonstige Personalnebenauszahlungen	1.000,00	17,98	-982,02

Doppischer Produktplan 2022 Rechnung

Gesamthaushalt

Gesamtfinanzplan OG neu

		Gesamt-Ansatz HHJ 2022	Rechnungsergebn is HHJ 2022	Vergleich Ansatz/RE HHJ 2022
3.6.5.20.762430	Kosten für Software, Updates, Wartung (bis 410 € netto)	100,00	23,80	-76,20
3.6.5.20.763100	Büromaterial / Kita	400,00	514,51	114,51
3.6.5.20.763200	Bücher und Zeitschriften / Kita	300,00	190,50	-109,50
3.6.5.20.763300	Porto und Versandkosten / Kita	20,00	30,80	10,80
3.6.5.20.763400	Telefon- und Datenübertragungskosten / Kita	750,00	686,73	-63,27
3.6.5.20.764100	Versicherungsbeiträge	1.100,00	1.009,31	-90,69
3.6.5.20.768200	Kraftfahrzeugsteuer / Kita	150,00	126,00	-24,00
3.6.5.24.762500	Sachverständigen-, Gerichts- und ähnliche Auszahlungen	0,00	0,00	0,00
3.6.5.24.764100	Versicherungsbeiträge / Kita Bolanden	800,00	678,39	-121,61
3.6.6.14.764100	Versicherungsbeiträge	20,00	14,82	-5,18
4.2.4.10.764100	Versicherungsbeiträge	250,00	229,48	-20,52
4.2.4.11.763400	Telefon- und Datenübertragungskosten	220,00	222,72	2,72
4.2.4.11.764100	Versicherungsbeiträge	650,00	643,67	-6,33
5.1.1.00.762550	Aufwendungen für die Erstellung von Bebauungsplänen	30.000,00	34.811,95	4.811,95
5.1.1.00.762590	Aufwendungen i.R.d. Dorferneuerung	15.000,00	0,00	-15.000,00
5.1.1.00.762900	Sonstige Auszahlungen für die Inanspruchnahme von Rechten und Diensten	0,00	0,00	0,00
5.2.3.00.764100	Versicherungsbeiträge	800,00	802,87	2,87
5.4.1.11.762500	Sachverständigen-, Gerichts- und ähnliche Auszahlungen	0,00	0,00	0,00
5.4.1.11.764100	Versicherungsbeiträge	30,00	26,26	-3,74
5.4.1.13.764100	Versicherungsbeiträge	20,00	20,83	0,83
5.5.3.10.762500	Sachverständigen-, Gerichts- und ähnliche Auszahlungen	0,00	0,00	0,00
5.5.3.10.764100	Versicherungsbeiträge	100,00	90,59	-9,41
5.5.3.10.764200	Beitrag für Gartenbauberufsgenossenschaft	200,00	150,81	-49,19
5.5.5.10.764100	Versicherungsbeiträge	4.000,00	3.567,21	-432,79
5.5.5.10.768900	Steueraufwendungen an das Finanzamt	1.200,00	817,00	-383,00
5.5.5.90.762500	Sachverständigen-, Gerichts- und ähnliche Auszahlungen	0,00	0,00	0,00
5.7.3.10.762500	Sachverständigen-, Gerichts- und ähnliche Auszahlungen	500,00	0,00	-500,00
5.7.3.10.763400	Telefon- und Datenübertragungskosten	550,00	527,64	-22,36
5.7.3.10.764100	Versicherungsbeiträge	3.500,00	3.370,99	-129,01
5.7.3.20.763400	Telefon- und Datenübertragungskosten	0,00	540,64	540,64
5.7.3.20.764100	Versicherungsbeiträge	2.400,00	2.327,71	-72,29
5.7.3.70.764100	Versicherungsbeiträge	650,00	620,51	-29,49
F 15	Summe der laufenden Auszahlungen aus Verwaltungstätigkeit	3.337.300,00	3.006.163,64	-331.136,36
F 16	Saldo der laufenden Ein- und Auszahlungen aus Verwaltungstätigkeit	-61.380,00	305.927,66	367.307,66
F 17	Zins- und sonstige Finanzeinzahlungen	0,00	-1.222,47	-1.222,47
1.1.6.00.672100	Stundungszinsen etc.	0,00	0,00	0,00
6.1.2.00.679200	Vollverzinsung aus Gewerbesteuer	0,00	-1.309,00	-1.309,00
6.1.2.00.679400	Zinsen für Kassenplusbestände	0,00	86,53	86,53

Doppischer Produktplan 2022 Rechnung

Gesamthaushalt

Gesamtfinanzplan OG neu

		Gesamt-Ansatz HHJ 2022	Rechnungsergebn is HHJ 2022	Vergleich Ansatz/RE HHJ 2022
6.1.2.00.679900	Verzugszinsen	0,00	0,00	0,00
F 18	Zins- und sonstige Finanzauszahlungen	7.650,00	2.830,52	-4.819,48
6.1.2.00.774300	Zinsen für Kassenminusbestände an VG	5.000,00	0,00	-5.000,00
6.1.2.00.775110	Zinsen an Volksbank, Hypothekenbanken	1.020,00	994,79	-25,21
6.1.2.00.775120	Zinsen an Sparkassen	1.630,00	1.629,38	-0,62
6.1.2.00.779100	Zinsen aus der Vollverzinsung der Gewerbesteuer	0,00	206,00	206,00
6.1.2.00.779900	Sonstiger Zinsaufwand	0,00	0,35	0,35
F 19	Saldo der Zins- und sonstigen Finanzen- und -auszahlungen	-7.650,00	-4.052,99	3.597,01
F 20	Saldo der ordentlichen Ein- und Auszahlungen	-69.030,00	301.874,67	370.904,67
	Außerordentliche Einzahlungen	0,00	0,00	0,00
	Außerordentliche Auszahlungen	0,00	0,00	0,00
F 21	Saldo der außerordentlichen Ein- und Auszahlungen	0,00	0,00	0,00
F 22	Saldo der Ein- und Auszahlungen aus internen Leistungsbeziehungen	0,00	0,00	0,00
F 23	Saldo der ordentlichen und außerordentlichen Ein- und Auszahlungen	-69.030,00	301.874,67	370.904,67
F 24	Einzahlungen aus Investitionszuwendungen	215.000,00	210.063,45	-4.936,55
1.1.4.23/0001.681742	Landeszuweisung (I-Stock) / Rathaus	200.000,00	200.000,00	0,00
3.6.5.20/0018.681742	Landeszuweisungen / Kindertagesstätte	0,00	10.063,45	10.063,45
3.6.5.20/0018.681790	Zuwendungen von Privatpersonen und Vereinen	0,00	0,00	0,00
5.4.1.11/0039.681742	Landeszuweisung (DE) / Neugestaltung Ortsmitte	0,00	0,00	0,00
5.4.1.11/0039.681790	Zuwendungen von Privatpersonen und Vereinen (u.a. Eigenleistungen)	15.000,00	0,00	-15.000,00
5.5.5.90/0009.681790	Anzahlungen auf Sopo vom privaten Bereich	0,00	0,00	0,00
F 25	Einzahlungen aus Beiträgen und ähnlichen Entgelten	0,00	6.474,59	6.474,59
1.1.4.29/0037.682650	Kostenerstattungen landespfl. Maßnahmen / Ökokonto	0,00	0,00	0,00
5.4.1.11/0027.682650	Zinslos gestundete Erschließungsbeiträge	0,00	0,00	0,00
5.5.3.10/0100.682700	Grabnutzungsentgelte	0,00	6.474,59	6.474,59
F 26	Sonstige Investitionseinzahlungen	0,00	27.137,00	27.137,00
1.1.4.21/0004.685200	Verkauf von Mietwohlgrundstücken	0,00	0,00	0,00
1.1.4.29/0005.685100	Einzahlungen für unbebaute Grundstücke	0,00	0,00	0,00
1.1.4.29/0006.688100	Einzahlungen aus dem Verkauf von Bauplätzen	0,00	27.137,00	27.137,00
1.1.4.30/0003.685610	Verkaufserlöse / Fahrzeuge etc. Fuhrpark	0,00	0,00	0,00
1.1.4.30/0003.685710	Verkaufserlöse / BGA Fuhrpark	0,00	0,00	0,00
F 27	Summe der Einzahlungen aus Investitionstätigkeit	215.000,00	243.675,04	28.675,04
F 28	Auszahlungen für immaterielle Vermögensgegenstände	0,00	0,00	0,00
F 29	Auszahlungen für Sachanlagen	110.000,00	265.690,17	155.690,17
1.1.4.23/0001.785710	Bewegliches Anlagevermögen / Rathaus	0,00	0,00	0,00
1.1.4.23/0001.785930	Generalsanierung / Rathaus	0,00	263.383,43	263.383,43

Doppischer Produktplan 2022 Rechnung

Gesamthaushalt

Gesamtfinanzplan OG neu

		Gesamt-Ansatz HHJ 2022	Rechnungsergebn is HHJ 2022	Vergleich Ansatz/RE HHJ 2022
1.1.4.29/0005.785100	Auszahlungen für unbebaute Grundstücke	0,00	0,00	0,00
1.1.4.29/0037.785930	Landespflegerische Maßnahmen / Ökokonto	0,00	0,00	0,00
1.1.4.30/0003.785600	Auszahlungen für Fahrzeuge, Maschinen und techn. Anlagen / Fuhrpark	0,00	0,00	0,00
1.1.4.30/0003.785710	Bewegliches Vermögen / Fuhrpark	0,00	0,00	0,00
3.6.5.20/0018.785710	Bewegliches Vermögen / Kindertagesstätte	0,00	0,00	0,00
3.6.5.20/0032.785930	Baumaßnahmen / Kindertagesstätte Weierhof	0,00	0,00	0,00
3.6.5.24/0034.785710	Bewegliches Anlagevermögen / Kita Bolanden	0,00	0,00	0,00
3.6.6.13/0007.785710	Bewegliches Anlagevermögen / Spielplätze	0,00	0,00	0,00
3.6.6.13/0026.785930	Neuanlage / Spielbereich am Gängelstockweg	0,00	0,00	0,00
4.2.4.10/0002.785930	Auszahlungen für Baumaßnahmen / Sportplatz	0,00	0,00	0,00
5.1.1.00/0038.785930	Landespflegerische Ausgleichsmaßnahmen / Bebauungspläne	0,00	0,00	0,00
5.4.1.11/0029.785930	AIB / Erschließung NBG "In der Halle"	100.000,00	0,00	-100.000,00
5.4.1.11/0033.785710	Bewegliches Vermögen / Straßen, Wege, Plätze	0,00	2.306,74	2.306,74
5.4.1.11/0039.785930	Neugestaltung der Ortsmitte Bolanden	0,00	0,00	0,00
5.4.1.12/0017.785930	Auszahlungen für Baumaßnahmen / Straßenbeleuchtung	0,00	0,00	0,00
5.4.1.13/0030.785930	Auszahlungen für die Errichtung von Buswartehallen	0,00	0,00	0,00
5.5.3.10/0023.785930	Baumaßnahmen / Friedhofshalle	0,00	0,00	0,00
5.5.3.10/0036.785930	Baumaßnahmen / Friedhof	10.000,00	0,00	-10.000,00
5.5.5.90/0009.785930	Auszahlungen für Baumaßnahmen / Wirtschaftswege	0,00	0,00	0,00
5.7.3.10/0024.785710	Bewegliches Vermögen / Werner-von-Bolanden-Halle	0,00	0,00	0,00
5.7.3.20/0035.785710	Bewegliches Vermögen / Bürgerhaus	0,00	0,00	0,00
5.7.3.70/0028.785710	Anschaffung von beweglichem Anlagevermögen / Grillhütte	0,00	0,00	0,00
F 30	Auszahlungen für Finanzanlagen	0,00	0,00	0,00
F 31	Sonstige Investitionsauszahlungen	0,00	0,00	0,00
1.1.4.29/0006.788210	Auszahlungen für Bauplätze (u.a. Kanalbeiträge)	0,00	0,00	0,00
1.1.4.29/0008.788210	Erwerb von Bauerwartungsland	0,00	0,00	0,00
F 32	Summe der Auszahlungen aus Investitionstätigkeit	110.000,00	265.690,17	155.690,17
F 33	Saldo der Ein- und Auszahlungen aus Investitionstätigkeit	105.000,00	-22.015,13	-127.015,13
F 34	Finanzmittelüberschuss / Finanzmittelfehlbetrag	35.970,00	279.859,54	243.889,54
F 35	Aufnahme von Investitionskrediten	100.000,00	0,00	-100.000,00
6.1.2.00/0099.692531	Kredite für Investitionen	100.000,00	0,00	-100.000,00
Ordentliche Tilgung	(nachrichtlich)	56.000,00	50.500,00	-5.500,00
6.1.2.00/0099.792510	Tilgung von Krediten für Investitionen	56.000,00	50.500,00	-5.500,00
Außerordentliche Tilgung	(nachrichtlich)	205.000,00	126.500,00	-78.500,00

Doppischer Produktplan 2022 Rechnung

Gesamthaushalt

Gesamtfinanzplan OG neu

		Gesamt-Ansatz HHJ 2022	Rechnungsergebn is HHJ 2022	Vergleich Ansatz/RE HHJ 2022
6.1.2.00/0099.792511	AO-Tilgung von Investitionskrediten	205.000,00	126.500,00	-78.500,00
F 36	Tilgung von Investitionskrediten	261.000,00	177.000,00	-84.000,00
6.1.2.00/0099.792510	Tilgung von Krediten für Investitionen	56.000,00	50.500,00	-5.500,00
6.1.2.00/0099.792511	AO-Tilgung von Investitionskrediten	205.000,00	126.500,00	-78.500,00
F 37	Saldo der Ein- und Auszahlungen aus Investitionskrediten	-161.000,00	-177.000,00	-16.000,00
F 38	Veränderung der liquiden Mittel (ohne durchlaufende Gelder) *1	0,00	0,00	0,00
F 39	Saldo der Ein- und Auszahlungen aus Krediten zur Liquiditätssicherung *2	125.030,00	-104.780,73	-229.810,73
F 40	Saldo der Ein- und Auszahlungen aus Finanzierungstätigkeit	-35.970,00	-281.780,73	-245.810,73
	Einzahlungen aus durchlaufenden Geldern	0,00	2.667,42	2.667,42
1.1.4.21.699100	durchlaufende Gelder	0,00	0,00	0,00
1.1.4.21.699200	treuhänderische Gelder	0,00	936,35	936,35
6.1.2.00.699100	durchlaufende Gelder	0,00	1.731,07	1.731,07
	Auszahlungen aus durchlaufenden Geldern	0,00	746,23	746,23
1.1.4.21.799100	durchlaufende Gelder	0,00	0,00	0,00
1.1.4.21.799200	treuhänderische Gelder	0,00	746,23	746,23
6.1.2.00.799100	durchlaufende Gelder	0,00	0,00	0,00
F 41	Saldo der durchlaufenden Gelder	0,00	1.921,19	1.921,19
F 42	Verwendung Finanzmittelüberschuss / Deckung Finanzmittelfehlbetrag	-35.970,00	-279.859,54	-243.889,54
F 43	Veränderung der Liquiden Mittel (einschl. durchlaufende Gelder)	0,00	0,00	0,00
F 44	Nachrichtlich: Ausgleich Finanzhaushalt *3 (= F23 ./.. ordentl. Tilgung)	-125.030,00	251.374,67	376.404,67
F 45	Nachrichtlich: Mindest-Rückführungsbetrag gemäß Tilgungsplan	0,00	0,00	0,00
	ordentliche Einzahlungen	3.275.920,00	3.310.868,83	34.948,83
	ordentliche Auszahlungen	3.344.950,00	3.008.994,16	-335.955,84
	Saldo ordentliche Ein-/Auszahlungen	-69.030,00	301.874,67	370.904,67
	Gesamteinzahlungen (ohne Kassenkredite)	3.590.920,00	3.557.211,29	-33.708,71
	Gesamtauszahlungen	3.715.950,00	3.452.430,56	-263.519,44
	Saldo Gesamteinzahlungen / Gesamtauszahlungen	-125.030,00	104.780,73	229.810,73

*1 Bei Ortsgemeinden: Veränderung der Forderungen ggü der VG

Doppischer Produktplan 2022 Rechnung			
Gesamthaushalt			
<u>Gesamtfinanzplan OG neu</u>	Gesamt-Ansatz HHJ 2022	Rechnungsergebn is HHJ 2022	Vergleich Ansatz/RE HHJ 2022
*2 Bei Ortsgemeinden: Veränderung der Verbindlichkeiten ggü der VG			
*3 Ohne außerplanmäßige Tilgungen und Umschuldungen			

Anlagenübersicht für das Haushaltsjahr 2022

Filterkriterien: Nr.: AN0000001..AN0199999, Shortcutdimension 3: 3

Posten / Art (gem. § 47 Abs. 4 Nr. 1 GemHVO)	Anschaffungs- und Herstellungskosten					Abschreibungen, Wertberichtigungen						Restbuchwerte		Kennzahlen		Wert- minderung durch unterlassene Instand- haltung, Altlasten, sonstiges
	Stand zum 31.12.2021	Zugänge im Haushaltsjahr	Abgänge im Haushaltsjahr	Umbuchungen im Haushaltsjahr	Stand zum 31.12.2022	aufgelaufene Abschrei- bungen zum 31.12.2021	Zuschrei- bungen im Haushaltsjahr	Abschrei- bungen im Haushaltsjahr	Umbuchung im Haushaltsjahr	aufgelaufene Ab- schreibungen auf Abgänge	Ab- schreibungen zum 31.12.2022	Rest- buchwerte am Ende des Haushalts- jahres	Rest- buchwerte am Ende des Haushalts- vorjahres	Durch- schnitt- licher Absch.- satz	Durch- schnitt- licher Rest- buch- wert	
1.1.1 Gewerbl. Schutzrechte u. ähnl. Rechte (Lizenzen)	4.560,00	0,00	0,00	0,00	4.560,00	0,00	0,00	0,00	0,00	0,00	0,00	4.560,00	4.560,00	0,0 %	100,0 %	0,00
1.1.2 Geleistete Zuwendungen	17.778,00	0,00	0,00	0,00	17.778,00	-11.811,33	0,00	-750,00	0,00	0,00	-12.561,33	5.216,67	5.966,67	4,2 %	29,3 %	0,00
1.1.3 Gezahlte Investitionszuschüsse	191.328,62	0,00	0,00	0,00	191.328,62	-103.960,97	0,00	-6.089,66	0,00	0,00	-110.050,63	81.277,99	87.367,65	3,2 %	42,5 %	0,00
1.1.5 Anzahlungen auf Imm. Vermögensgegenstände	0,00	0,00	0,00	0,00	0,00	0,00	0,00	0,00	0,00	0,00	0,00	0,00	0,00	0,0 %	0,0 %	0,00
1.2.1 Wald, Forsten	1.453.898,00	0,00	0,00	0,00	1.453.898,00	241.649,00	0,00	0,00	0,00	0,00	241.649,00	1.695.547,00	1.695.547,00	0,0 %	116,6 %	0,00
1.2.10 Geleistete Anzahlungen, Anlagen im Bau	517.003,07	236.392,52	0,00	-726.771,49	26.624,10	0,00	0,00	0,00	0,00	0,00	0,00	26.624,10	517.003,07	0,0 %	100,0 %	0,00
1.2.2 Sonst. unbeb. Grundstücke u. grundst.gl. Rechte	536.127,19	0,00	0,00	-20.757,00	515.370,19	-46.078,79	0,00	-3.011,04	0,00	0,00	-49.089,83	466.280,36	490.048,40	0,6 %	90,5 %	0,00
1.2.3 Bebaute Grundstücke u. grundstücksgleiche Rechte	5.469.000,55	0,00	0,00	726.493,03	6.195.493,58	-1.370.788,63	0,00	-101.725,86	0,00	0,00	-1.472.514,49	4.722.979,09	4.098.211,92	1,6 %	76,2 %	0,00
1.2.4 Infrastrukturvermögen	10.699.460,48	0,00	0,00	0,00	10.699.460,48	-3.775.292,21	0,00	-255.787,71	0,00	0,00	-4.031.079,92	6.668.380,56	6.924.168,27	2,4 %	62,3 %	0,00
1.2.6 Kunstgegenstände, Denkmäler	12.134,09	0,00	0,00	0,00	12.134,09	-12.134,09	0,00	0,00	0,00	0,00	-12.134,09	0,00	0,00	0,0 %	0,0 %	0,00
1.2.7 Maschinen, technische Anlagen, Fahrzeuge	96.092,10	0,00	0,00	0,00	96.092,10	-64.684,58	0,00	-6.423,82	0,00	0,00	-71.108,40	24.983,70	31.407,52	6,7 %	26,0 %	0,00
1.2.8 Betriebs- und Geschäftsausstattung	276.237,43	2.306,74	0,00	0,00	278.544,17	-230.081,63	0,00	-10.168,60	0,00	0,00	-240.250,23	38.293,94	46.155,80	3,7 %	13,7 %	0,00
1.4.3 Bauplätze, Grundstücke zum Verkauf, sonst. Vorräte	0,00	0,00	-20.757,00	20.757,00	0,00	0,00	0,00	0,00	0,00	0,00	0,00	0,00	0,00	0,0 %	0,0 %	0,00
2.2.1 Sonderposten aus Zuwendungen	-6.018.054,13	0,00	0,00	-330.000,00	-6.348.054,13	2.778.267,24	0,00	183.790,65	0,00	0,00	2.962.057,89	-3.385.996,24	-3.239.786,89	2,9 %	53,3 %	0,00
2.2.2 Sonderposten aus Beiträgen und ähnlichen Entgelten	-3.303.492,48	0,00	0,00	0,00	-3.303.492,48	1.549.774,58	0,00	111.221,85	0,00	0,00	1.660.996,43	-1.642.496,05	-1.753.717,90	3,4 %	49,7 %	0,00
2.2.3 Sonderposten aus Anzahlungen für Anlagevermögen	-511.866,43	0,00	0,00	330.000,00	-181.866,43	0,00	0,00	0,00	0,00	0,00	0,00	-181.866,43	-511.866,43	0,0 %	100,0 %	0,00
2.3 Sonderposten für den Gebührenaussgleich	-96.562,86	0,00	0,00	0,00	-96.562,86	-446,19	-3.017,81	0,00	0,00	0,00	-3.464,00	-100.026,86	-97.009,05	3,1 %	103,6 %	0,00
2.5 Sonderposten aus Grabnutzungsentgelten	-130.778,61	-6.335,75	245,00	0,00	-136.869,36	40.333,64	0,00	4.376,07	0,00	-141,80	44.567,91	-92.301,45	-90.444,97	3,2 %	67,4 %	0,00

Anlagenübersicht für das Haushaltsjahr 2022

Posten / Art (gem. § 47 Abs. 4 Nr. 1 GemHVO)	Anschaffungs- und Herstellungskosten					Abschreibungen, Wertberichtigungen						Restbuchwerte		Kennzahlen		Wert- minderung durch unterlassene Instand- haltung, Altlasten, sonstiges
	Stand zum 31.12.2021	Zugänge im Haushaltsjahr	Abgänge im Haushaltsjahr	Umbuchungen im Haushaltsjahr	Stand zum 31.12.2022	aufgelaufene Abschrei- bungen zum 31.12.2021	Zuschrei- bungen im Haushaltsjahr	Abschrei- bungen im Haushaltsjahr	Umbuchung im Haushaltsjahr	aufgelaufene Ab- schreibungen auf Abgänge	Ab- schreibungen zum 31.12.2022	Rest- buchwerte am Ende des Haushalts- jahres	Rest- buchwerte am Ende des Haushalts- vorjahres	Durch- schnitt- licher Absch.- satz	Durch- schnitt- licher Rest- buch- wert	
2.7 Sonstige Sonderposten	-35.410,71	0,00	0,00	0,00	-35.410,71	16.979,55	0,00	1.509,72	0,00	0,00	18.489,27	-16.921,44	-18.431,16	4,3 %	47,8 %	0,00
Gesamt	9.177.454,31	232.363,51	-20.512,00	-278,46	9.389.027,36	-988.274,41	-3.017,81	-83.058,40	0,00	-141,80	-1.074.492,42	8.314.534,94	8.189.179,90	0,9 %	88,6 %	0,00

Forderungsübersicht			
lfd. Nr.	Art (gem. § 47 Abs. 4 Nr. 2.2 GemHVO)	Stand zum 31.12.2022 (Bilanzwert) ¹	Stand zum 31.12.2021 (Bilanzwert) ¹
1	Forderungen und sonstige Vermögensgegenstände	1.412.598,15	1.482.996,90
1.1	Öffentlich-rechtliche Forderungen, Forderungen aus Transferleistungen	251.088,05	480.738,00
1.2	Privatrechtliche Forderungen aus Lieferungen und Leistungen	72.216,73	21.074,39
1.3	Forderungen gegen verbundene Unternehmen	0,00	0,00
1.4	Forderungen gegen Unternehmen, mit denen ein Beteiligungsverhältnis besteht	0,00	0,00
1.5	Forderungen gegen Sondervermögen, Zweckverbände, Anstalten des öffentlichen Rechts, rechtsfähige kommunale Stiftungen	57,50	516,41
1.6	Forderungen gegen den sonstigen öffentlichen Bereich	1.088.724,87	980.069,50
1.7	Sonstige Vermögensgegenstände / Sonstige Forderungen	511,00	598,60

¹ Angaben können auch in 1.000 € erfolgen.

Verbindlichkeitenübersicht						
lfd. Nr.	Art (gem. § 47 Abs. 5 Nr. 4 GemHVO)	Verbindlichkeiten zum 31.12.2022 mit einer Restlaufzeit			Stand zum 31.12.2022 (Bilanzwert)	Stand zum 31.12.2021 (Bilanzwert)
		bis zu einem Jahr	von über einem bis zu fünf Jahren	von mehr als fünf Jahren		
		in € ¹				
1	Verbindlichkeiten	98.901,82	180.000,00	595.000,00	873.901,82	1.055.156,86
1.1	Anleihen					
1.2	Verbindlichkeiten aus Kreditaufnahmen	45.000,00	180.000,00	595.000,00	820.000,00	997.000,00
	davon:					
1.2.1	Verbindlichkeiten aus Kreditaufnahmen für Investitionen	45.000,00	180.000,00	595.000,00	820.000,00	997.000,00
1.2.2	Verbindlichkeiten aus Kreditaufnahmen zur Liquiditätssicherung				0,00	0,00
1.3	Verbindlichkeiten aus Vorgängen, die Kreditaufnahmen wirtschaftlich gleichkommen				0,00	0,00
1.4	Erhaltene Anzahlungen auf Bestellungen				0,00	0,00
1.5	Verbindlichkeiten aus Lieferungen und Leistungen	31.059,34			31.059,34	44.948,99
1.6	Verbindlichkeiten aus Transferleistungen				0,00	0,00
1.7	Verbindlichkeiten gegenüber verbundenen Unternehmen				0,00	0,00
1.8	Verbindlichkeiten gegenüber Unternehmen, mit denen ein Beteiligungsverhältnis besteht				0,00	0,00
1.9	Verbindlichkeiten gegenüber Sondervermögen, Zweckverbänden, Anstalten des öffentlichen Rechts, rechtsfähigen kommunalen Stiftungen	1.760,78			1.760,78	191,64
1.10	Verbindlichkeiten gegenüber dem sonstigen öffentlichen Bereich	3.021,65			3.021,65	3.997,80
1.11	Sonstige Verbindlichkeiten	18.060,05			18.060,05	9.018,43

¹ Angaben können auch in 1.000 € erfolgen.

Übersicht über die über das Ende des Haushaltsjahres hinaus geltenden Haushaltsermächtigungen			
lfd. Nr.	Konto / Bezeichnung	Ansatz des Haushaltsjahres	Übertragung auf das Haushaltsfolgejahr
		2022	2023
		in € ¹	
1.	Aufwandsermächtigungen	0,00	0,00
	Teilhaushalt 1		
	Teilhaushalt ...		
2.	Auszahlungsermächtigungen	315.000,00	112.126,96
2.1	Ordentliche und außerordentliche Auszahlungen	0,00	0,00
	Teilhaushalt 1		
	Teilhaushalt ...		
2.2	Auszahlungen aus Investitionstätigkeit	110.000,00	110.000,00
	Teilhaushalt 1	0,00	0,00
	Teilhaushalt 3	0,00	0,00
	Teilhaushalt 5	110.000,00	110.000,00
2.3	Auszahlungen aus Finanzierungstätigkeit	205.000,00	2.126,96
	Teilhaushalt 6	205.000,00	2.126,96
3.	Ermächtigungen für die Aufnahme von Investitionskrediten	100.000,00	70.000,00
	Teilhaushalt 6	100.000,00	70.000,00
4.	Aus Verpflichtungsermächtigungen voraussichtlich fällig werdende Auszahlungen²	0,00	0,00
	Teilhaushalt 1		
	Teilhaushalt ...		

¹ Angaben können auch in 1.000 € erfolgen.

² Sofern Auszahlungen aus Verpflichtungsermächtigungen auch über das Haushaltsfolgejahr voraussichtlich fällig werden, sind diese auf die einzelnen Folgejahre darzustellen.

Übersicht über die Entwicklung der Jahresergebnisse (gem. § 2 Abs. Satz 1 Posten E 23 GemHVO) ¹			
lfd. Nr.	Haushaltsjahr 2022 / 2023 einschl. NT 1/2023	Jahr	Betrag in € ²
1	5. Haushaltsvorjahr (lt. festgestelltem Jahresabschluss)	2017	-204.666,32 €
2	4. Haushaltsvorjahr (lt. festgestelltem Jahresabschluss)	2018	273.499,85 €
3	3. Haushaltsvorjahr (lt. festgestelltem Jahresabschluss)	2019	104.938,08 €
4	2. Haushaltsvorjahr (lt. festgestelltem Jahresabschluss)	2020	-17.545,40 €
5	1. Haushaltsvorjahr (lt. festgestelltem Jahresabschluss)	2021	638.813,86 €
6	Haushaltsjahr (Rechnungsergebnis)	2022	216.741,55 €
7	Zwischensumme (lfd. Nr. 1 - 6)		1.011.781,62 €
8	1. Haushaltsfolgejahr (Ansatz einschl. NT)	2023	52.710,00 €
9	2. Haushaltsfolgejahr (Planung)	2024	115.930,00 €
10	3. Haushaltsfolgejahr (Planung)	2025	129.300,00 €
11	Summe		1.309.721,62 €

¹ Die Übersicht ist als Anlage zum Haushaltsplan entbehrlich, sofern der Vorbericht eine entsprechende Darstellung über die Entwicklung der Jahresergebnisse enthält.

² Angaben können auch in 1.000 € erfolgen.

Übersicht über die Über-/Unterdeckung im Finanzhaushalt bzw. in der Finanzrechnung ¹					
lfd. Nr.	Haushaltsjahr 2022 / 2023 einschl. NT 1/2023	Jahr	Saldo der ordentlichen und außerordentlichen Ein- und Auszahlungen (§ 2 Abs. 1 Satz 1 Posten F23 GemHVO)	./. planmäßige Tilgung § 2 Abs. 1 Satz 1 Posten F36 GemHVO)	= Betrag
in € ²					
1	5. Haushaltsvorjahr (lt. festgestelltem Jahresabschluss)	2017	-70.820,10	34.500,00	-105.320,10 €
2	4. Haushaltsvorjahr (lt. festgestelltem Jahresabschluss)	2018	382.189,81	33.250,00	348.939,81 €
3	3. Haushaltsvorjahr (lt. festgestelltem Jahresabschluss)	2019	120.425,64	22.125,00	98.300,64 €
4	2. Haushaltsvorjahr (lt. festgestelltem Jahresabschluss)	2020	12.699,30	28.500,00	-15.800,70 €
5	1. Haushaltsvorjahr (lt. festgestelltem Jahresabschluss)	2021	394.836,49	28.500,00	366.336,49 €
6	Haushaltsjahr (Rechnungsergebnis)	2022	301.874,67	50.500,00	251.374,67 €
7	Zwischensumme (lfd. Nr. 1 - 6)		1.141.205,81	197.375,00	943.830,81 €
8	1. Haushaltsfolgejahr (Ansatz einschl. NT)	2023	149.840,00	45.000,00	104.840,00 €
9	2. Haushaltsfolgejahr (Planung)	2024	213.080,00	45.000,00	168.080,00 €
10	3. Haushaltsfolgejahr (Planung)	2025	226.450,00	45.000,00	181.450,00 €
11	Summe		1.730.575,81 €	332.375,00	1.398.200,81 €

¹ Die Übersicht ist als Anlage zum Haushaltsplan entbehrlich, sofern der Vorbericht eine entsprechende Darstellung über die Entwicklung der Finanzmittelüberschüsse und -fehlbeträge enthält.

² Angaben können auch in 1.000 € erfolgen.

Übersicht über die Entwicklung des Eigenkapitals ¹				
lfd. Nr.	Ergebnis (gem. § 2 Abs. 2 Satz 1 Posten E 23)	Jahr	Betrag	nachrichtlich: aufgelaufenes Eigenkapital
			in € ²	
1	Eigenkapital zum 31.12. des dritten Haushaltsvorjahres	2019		7.935.162,22 €
2	+ Jahresergebnis des zweiten Haushaltsvorjahres	2020	-17.545,40 €	7.917.616,82 €
3	+ Jahresergebnis des Haushaltsvorjahres	2021	638.813,86 €	8.556.430,68 €
4	+ Rechnungsergebnis des Haushaltsjahres	2022	216.741,55 €	8.773.172,23 €
5	+ Ansatz für Jahresergebnis des Haushaltsfolgejahres	2023	52.710,00 €	8.825.882,23 €
6	+ geplantes Jahresergebnis des 2. Haushaltsfolgejahres	2024	115.930,00 €	8.941.812,23 €
7	+ geplantes Jahresergebnis des 3. Haushaltsfolgejahres	2025	129.300,00 €	9.071.112,23 €

¹ Die Übersicht ist als Anlage zum Haushaltsplan entbehrlich, sofern der Vorbericht eine entsprechend aussagekräftige Darstellung der Entwicklung des Eigenkapitals enthält.

² Angaben können auch in 1.000 € erfolgen.