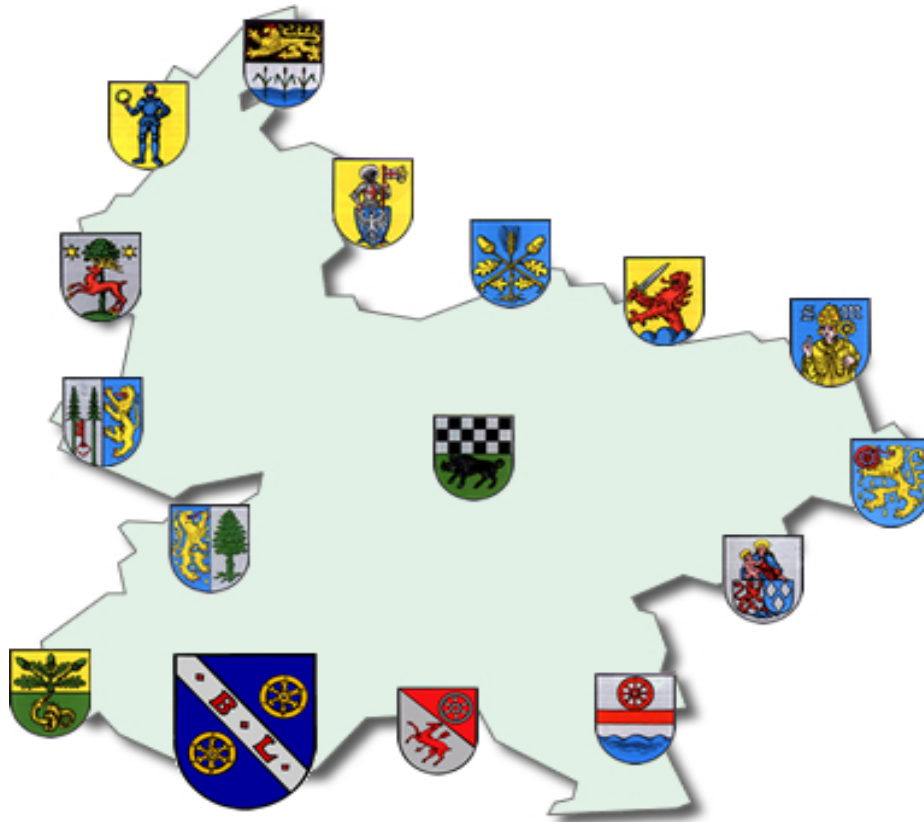


Ortsgemeinde Bolanden



Jahresabschluss und Jahresrechnung 2021

Inhaltsverzeichnis

1.	Vorwort	3
2.	Aufstellungsvermerk	4
3.	Ergebnis-/ Finanzrechnung	5
4.	Teilergebnis- und Teilfinanzrechnung	9
5.	Bilanz zum 31.12.2021 (Konten-/Staffelform)	20
6.	Anhang nach § 48 GemHVO	27
	Anlagen zum Anhang:	
	Übersicht über Grundstücke mit eingeschränkter Nutzung	37
	Übersicht über eingeräumte Rechte an fremden Grundstücken	40
	Übersicht über altlastenverdächtige Grundstücke	41
	Übersicht über die Mitglieder des Gemeinderates	42
7.	Rechenschaftsbericht nach § 49 GemHVO	43
	Anlagen zum Rechenschaftsbericht:	
	Kreditverzeichnis	58
	Plan-Ist-Auswertung nach Buchungsstellen	59
8.	Anlagenübersicht / Sonderpostenübersicht	85
9.	Forderungsübersicht	87
10.	Verbindlichkeitenübersicht	88
11.	Übersicht über die über das Ende des Haushaltsjahres hinaus geltenden Haushaltsermächtigungen	89
12.	Entwicklung Jahresergebnisse	90
13.	Entwicklung Finanzmittelüberschüsse/-fehlbeträge	91
14.	Entwicklung Eigenkapital	92

Vorwort

Die Gemeinden haben nach §108 Gemeindeordnung (GemO) für den Schluss eines jeden Haushaltsjahres einen Jahresabschluss aufzustellen, in dem das Ergebnis der Haushaltswirtschaft des Haushaltsjahres nachzuweisen ist.

Er hat das Vermögen, das Eigenkapital, die Sonderposten, die Rückstellungen, die Verbindlichkeiten, die Rechnungsabgrenzungsposten, die Erträge und Aufwendungen sowie die Einzahlungen und Auszahlungen vollständig zu enthalten, soweit durch Gesetz oder aufgrund eines Gesetzes nichts anderes bestimmt ist.

Der Jahresabschluss hat unter Beachtung der Grundsätze ordnungsmäßiger Buchführung für Gemeinden ein den tatsächlichen Verhältnissen entsprechendes Bild der Vermögens-, Finanz- und Ertragslage der Gemeinde zu vermitteln.

Die Vermögenslage einer Gemeinde wird durch die stichtagsbezogene Schlussbilanz in komprimierter Form dargestellt. Das Vermögen auf der Aktivseite der Bilanz (Kapitalverwendung) wird den Schulden, Rückstellungen und Sonderposten auf der Passivseite (Kapitalherkunft) gegenübergestellt. Die Saldoposition – das Eigenkapital (Reinvermögen) – gibt Auskunft über die Finanzlage der Kommune.

Die Finanz- und Ertragslage wird aus der zeitraumbezogenen Finanz- und Ergebnisrechnung sowie den Teilrechnungen ersichtlich. Die Finanzrechnung zeigt Herkunft und Verwendung der eingesetzten Finanzmittel auf und informiert über die Liquidität der Gemeinde. Die Ergebnisrechnung, ähnlich einer Gewinn- und Verlustrechnung im kaufmännischen Rechnungswesen, stellt Ressourcenaufkommen und Ressourcenverzehr gegenüber. Der Saldo der Ergebnisrechnung (Erträge ./ Aufwendungen) zeigt die Ertragslage und verändert das Eigenkapital der Kommune.

Die Bestandteile und Anlagen des Jahresabschlusses sind dem folgenden Aufstellungsvermerk zu entnehmen.

Der Jahresabschluss ist innerhalb von sechs Monaten nach Ablauf des Haushaltsjahres aufzustellen. Nach dessen Prüfung durch den örtlichen Rechnungsprüfungsausschuss bzw. den Gemeinderat legt der Ortsbürgermeister den Jahresabschluss nach §110 GemO dem Gemeinderat zur Feststellung vor. Dieser beschließt nach §114 Abs. 1 Satz 1 GemO spätestens zum 31.12. des auf das Haushaltsjahr folgenden Jahres über die Feststellung des geprüften Jahresabschlusses. In einem gesonderten Beschluss nach §114 Abs. 1 Satz 2 GemO entscheidet der Rat auch über die Entlastung des Bürgermeisters und der Beigeordneten, soweit diese einen eigenen Geschäftsbereich leiten oder den Bürgermeister vertreten haben.

Aufstellungsvermerk

Der Jahresabschluss besteht aus (§ 108 Abs. 2 Gemeindeordnung)

1. der Ergebnisrechnung,
2. der Finanzrechnung,
3. den Teilrechnungen,
4. der Bilanz,
5. dem Anhang.

Dem Jahresabschluss sind als Anlagen beizufügen (§ 108 Abs. 3 Gemeindeordnung)

1. der Rechenschaftsbericht,
2. der Beteiligungsbericht gemäß § 90 Abs. 2 (GemO),
3. der Anlagenübersicht,
4. der Forderungsübersicht,
5. der Verbindlichkeitenübersicht,
6. eine Übersicht über die über das Ende des Haushaltsjahres hinaus geltenden Haushaltsermächtigungen.

Der **Jahresabschluss der Ortsgemeinde Bolanden zum 31.12.2021** wurde gemäß § 108 Gemeindeordnung (GemO) in Verbindung mit §§ 43 ff. Gemeindehaushaltsverordnung (GemHVO) aufgestellt.

Kirchheimbolanden, 24. April 2023

Ortsgemeinde Bolanden

gez. Juchem

(Juchem)
Ortsbürgermeister

Verbandsgemeindeverwaltung
Kirchheimbolanden
Im Auftrag:

gez. Billenstein

(Billestein P.)
Abteilungsleiter

F.d.R.d.A.

Im Auftrag:

gez. Billenstein

(Billestein A.)
Finanzabteilung

Ergebnis- und Finanzrechnung

Gesamthaushalt

Haushaltsjahr 2021

Doppischer Produktplan 2021 Rechnung

Gesamthaushalt

<u>Gesamtergebnisplan neu</u>	Ergebnis Vorjahr (Spalte 1)	Gesamt-Ansatz HHJ (Spalte 2)	Rechn.ergebnis HHJ (Spalte 3)	Vergl. Ansatz/RE HHJ (Sp3-2)	Ergebn.verän. ggü HhVj (Sp3-1)
E 1 Steuern und ähnliche Abgaben	1.684.392,81	1.791.530	1.937.973,20	146.443,20	253.580,39
E 2 Zuwendungen, allgemeine Umlagen und sonstige Transfererträge	1.180.980,98	1.203.110	1.212.435,95	9.325,95	31.454,97
E 3 Erträge der sozialen Sicherung	0,00	0	34,61	34,61	34,61
E 4 Öffentlich-rechtliche Leistungsentgelte	148.366,10	158.430	152.016,42	-6.413,58	3.650,32
E 5 Privatrechtliche Leistungsentgelte	103.490,64	115.710	121.320,64	5.610,64	17.830,00
E 6 Kostenerstattungen und Kostenumlagen	8.988,61	15.800	12.745,98	-3.054,02	3.757,37
E 7 Sonstige laufende Erträge	119.252,97	98.100	373.751,41	275.651,41	254.498,44
E 8 Summe der laufenden Erträge aus Verwaltungstätigkeit	3.245.472,11	3.382.680	3.810.278,21	427.598,21	564.806,10
E 9 Personal- und Versorgungsaufwendungen	730.132,03	816.960	713.483,90	-103.476,10	-16.648,13
E 10 Aufwendungen für Sach- und Dienstleistungen	486.662,69	521.770	462.973,14	-58.796,86	-23.689,55
E 11 Abschreibungen	405.072,33	406.960	401.562,99	-5.397,01	-3.509,34
E 12 Zuwendungen, Umlagen und sonstige Transferaufwendungen	1.559.596,75	1.636.450	1.636.828,28	378,28	77.231,53
E 13 Aufwendungen der sozialen Sicherung	0,00	0	0,00	0,00	0,00
E 14 Sonstige laufende Aufwendungen	84.318,97	63.330	49.477,46	-13.852,54	-34.841,51
E 15 Summe der laufenden Aufwendungen aus Verwaltungstätigkeit	3.265.782,77	3.445.470	3.264.325,77	-181.144,23	-1.457,00
E 16 Laufendes Ergebnis aus Verwaltungstätigkeit	-20.310,66	-62.790	545.952,44	608.742,44	566.263,10
E 17 Zinserträge und sonstige Finanzerträge	1.149,46	0	628,11	628,11	-521,35
E 18 Zinsaufwendungen und sonstige Finanzaufwendungen	2.297,31	6.290	1.361,64	-4.928,36	-935,67
E 19 Saldo der Zins- und sonstigen Finanzerträge und -aufwendungen	-1.147,85	-6.290	-733,53	5.556,47	414,32
E 20 Ordentliches Ergebnis	-21.458,51	-69.080	545.218,91	614.298,91	566.677,42
Außerordentliche Erträge	81.357,06	0	93.594,95	93.594,95	12.237,89
Außerordentliche Aufwendungen	77.443,95	0	0,00	0,00	-77.443,95
E 21 Außerordentliches Ergebnis	3.913,11	0	93.594,95	93.594,95	89.681,84
E 22 Saldo aus internen Leistungsbeziehungen	0,00	0	0,00	0,00	0,00
E 23 Jahresergebnis (Jahresüberschuss / Jahresfehlbetrag)	-17.545,40	-69.080	638.813,86	707.893,86	656.359,26
nachrichtlich:					
Gesamterträge	3.327.978,63	3.382.680	3.904.501,27	521.821,27	576.522,64
Gesamtaufwendungen	3.345.524,03	3.451.760	3.265.687,41	-186.072,59	-79.836,62
Differenz	-17.545,40	-69.080	638.813,86	707.893,86	656.359,26

Doppischer Produktplan 2021 Rechnung

Gesamthaushalt

Gesamtfinanzplan OG neu

	Ergebnis Vorjahr (Spalte 1)	Gesamt-Ansatz HHJ (Spalte 2)	Rechn.ergebnis HHJ (Spalte 3)	Vergl. Ansatz/RE HHJ (Sp3-2)	Ergebn.verän. ggü HhVj (Sp3-1)
F 1 Steuern und ähnliche Abgaben	1.684.950,81	1.791.530	1.900.994,57	109.464,57	216.043,76
F 2 Zuwendungen, allgemeine Umlagen und sonstige Transfereinzahlungen	911.858,26	1.013.630	1.098.030,25	84.400,25	186.171,99
F 3 Einzahlungen der sozialen Sicherung	0,00	0	34,61	34,61	34,61
F 4 Öffentlich-rechtliche Leistungsentgelte	23.567,94	29.500	25.869,57	-3.630,43	2.301,63
F 5 Privatrechtliche Leistungsentgelte	104.063,45	115.610	121.094,61	5.484,61	17.031,16
F 6 Kostenerstattungen und Kostenumlagen	11.469,26	15.800	10.924,89	-4.875,11	-544,37
F 7 Sonstige laufende Einzahlungen	104.053,01	97.000	86.278,53	-10.721,47	-17.774,48
F 8 Summe der laufenden Einzahlungen aus Verwaltungstätigkeit	2.839.962,73	3.063.070	3.243.227,03	180.157,03	403.264,30
F 9 Personal- und Versorgungsauszahlungen	725.749,47	810.460	702.907,54	-107.552,46	-22.841,93
F 10 Auszahlungen für Sach- und Dienstleistungen	484.590,00	521.770	474.111,17	-47.658,83	-10.478,83
F 11 nicht besetzt	0,00	0	0,00	0,00	0,00
F 12 Zuwendungen, Umlagen und sonstige Transferauszahlungen	1.569.604,18	1.636.450	1.629.753,92	-6.696,08	60.149,74
F 13 Auszahlungen der sozialen Sicherung	0,00	0	0,00	0,00	0,00
F 14 Sonstige laufende Auszahlungen	45.875,93	63.330	41.211,38	-22.118,62	-4.664,55
F 15 Summe der laufenden Auszahlungen aus Verwaltungstätigkeit	2.825.819,58	3.032.010	2.847.984,01	-184.025,99	22.164,43
F 16 Saldo der laufenden Ein- und Auszahlungen aus Verwaltungstätigkeit	14.143,15	31.060	395.243,02	364.183,02	381.099,87
F 17 Zins- und sonstige Finanzeinzahlungen	853,46	0	955,11	955,11	101,65
F 18 Zins- und sonstige Finanzauszahlungen	2.297,31	6.290	1.361,64	-4.928,36	-935,67
F 19 Saldo der Zins- und sonstigen Finanzen- und -auszahlungen	-1.443,85	-6.290	-406,53	5.883,47	1.037,32
F 20 Saldo der ordentlichen Ein- und Auszahlungen	12.699,30	24.770	394.836,49	370.066,49	382.137,19
Außerordentliche Einzahlungen	0,00	0	0,00	0,00	0,00
Außerordentliche Auszahlungen	0,00	0	0,00	0,00	0,00
F 21 Saldo der außerordentlichen Ein- und Auszahlungen	0,00	0	0,00	0,00	0,00
F 22 Saldo der Ein- und Auszahlungen aus internen Leistungsbeziehungen	0,00	0	0,00	0,00	0,00
 F 23 Saldo der ordentlichen und außerordentlichen Ein- und Auszahlungen	 12.699,30	 24.770	 394.836,49	 370.066,49	 382.137,19
F 24 Einzahlungen aus Investitionszuwendungen	9.526,07	293.500	133.609,45	-159.890,55	124.083,38
F 25 Einzahlungen aus Beiträgen und ähnlichen Entgelten	-69.757,60	0	5.178,70	5.178,70	74.936,30
F 26 Sonstige Investitionseinzahlungen	600,00	197.400	197.437,57	37,57	196.837,57
F 27 Summe der Einzahlungen aus Investitionstätigkeit	-59.631,53	490.900	336.225,72	-154.674,28	395.857,25
F 28 Auszahlungen für immaterielle Vermögensgegenstände	0,00	0	0,00	0,00	0,00
F 29 Auszahlungen für Sachanlagen	14.290,59	428.500	489.105,72	60.605,72	474.815,13
F 30 Auszahlungen für Finanzanlagen	0,00	0	0,00	0,00	0,00
F 31 Sonstige Investitionsauszahlungen	18.564,69	0	0,00	0,00	-18.564,69
F 32 Summe der Auszahlungen aus Investitionstätigkeit	32.855,28	428.500	489.105,72	60.605,72	456.250,44
 F 33 Saldo der Ein- und Auszahlungen aus Investitionstätigkeit	 -92.486,81	 62.400	 -152.880,00	 -215.280,00	 -60.393,19

Doppischer Produktplan 2021 Rechnung

Gesamthaushalt

Gesamtfinanzplan OG neu

	Ergebnis Vorjahr (Spalte 1)	Gesamt-Ansatz HHJ (Spalte 2)	Rechn.ergebnis HHJ (Spalte 3)	Vergl. Ansatz/RE HHJ (Sp3-2)	Ergebn.verän. ggü HhVj (Sp3-1)
F 34 Finanzmittelüberschuss / Finanzmittelfehlbetrag	-79.787,51	87.170	241.956,49	154.786,49	321.744,00
F 35 Aufnahme von Investitionskrediten	0,00	135.000	550.000,00	415.000,00	550.000,00
Ordentliche Tilgung (nachrichtlich)	28.500,00	28.500	28.500,00	0,00	0,00
Außerordentliche Tilgung (nachrichtlich)	0,00	197.400	0,00	-197.400,00	0,00
F 36 Tilgung von Investitionskrediten	28.500,00	225.900	28.500,00	-197.400,00	0,00
F 37 Saldo der Ein- und Auszahlungen aus Investitionskrediten	-28.500,00	-90.900	521.500,00	612.400,00	550.000,00
F 38 Veränderung der liquiden Mittel (ohne durchlaufende Gelder) *1	0,00	0	0,00	0,00	0,00
F 39 Saldo der Ein- und Auszahlungen aus Krediten zur Liquiditätssicherung *2	107.593,29	3.730	-764.330,11	-768.060,11	-871.923,40
F 40 Saldo der Ein- und Auszahlungen aus Finanzierungstätigkeit	79.093,29	-87.170	-242.830,11	-155.660,11	-321.923,40
Einzahlungen aus durchlaufenden Geldern	694,22	0	1.940,08	1.940,08	1.245,86
Auszahlungen aus durchlaufenden Geldern	0,00	0	1.066,46	1.066,46	1.066,46
F 41 Saldo der durchlaufenden Gelder	694,22	0	873,62	873,62	179,40
F 42 Verwendung Finanzmittelüberschuss / Deckung Finanzmittelfehlbetrag	79.787,51	-87.170	-241.956,49	-154.786,49	-321.744,00
F 43 Veränderung der Liquiden Mittel (einschl. durchlaufende Gelder)	0,00	0	0,00	0,00	0,00
F 44 Nachrichtlich: Ausgleich Finanzhaushalt *3 (= F23 ./.. ordentl. Tilgung)	-15.800,70	-3.730	366.336,49	370.066,49	382.137,19
ordentliche Einzahlungen	2.840.816,19	3.063.070	3.244.182,14	181.112,14	403.365,95
ordentliche Auszahlungen	2.828.116,89	3.038.300	2.849.345,65	-188.954,35	21.228,76
Saldo ordentliche Ein-/Auszahlungen	12.699,30	24.770	394.836,49	370.066,49	382.137,19
Gesamteinzahlungen (ohne Kassenkredite)	2.781.878,88	3.688.970	4.132.347,94	443.377,94	1.350.469,06
Gesamtauszahlungen	2.889.472,17	3.692.700	3.368.017,83	-324.682,17	478.545,66
Saldo Gesamteinzahlungen / Gesamtauszahlungen	-107.593,29	-3.730	764.330,11	768.060,11	871.923,40

*1 Bei Ortsgemeinden: Veränderung der Forderungen ggü der VG

*2 Bei Ortsgemeinden: Veränderung der Verbindlichkeiten ggü der VG

*3 Ohne außerplanmäßige Tilgungen und Umschuldungen

Teilergebnis- und Teilfinanzrechnung

Haushaltsjahr 2021

- Teilhaushalt 1: Zentrale Verwaltung
- Teilhaushalt 2: Schule und Kultur
- Teilhaushalt 3: Soziales und Jugend
- Teilhaushalt 4: Gesundheit und Sport
- Teilhaushalt 5: Gestaltung Umwelt
- Teilhaushalt 6: Zentrale Finanzleistungen

Doppischer Produktplan 2021 Rechnung

Hauptproduktbereich		1	Zentrale Verwaltung		extern			
				Rechtsbindung:	Pflichtaufgabe			
<u>Teilergebnisplan neu</u>		Ergebnis Vorjahr (Spalte 1)	Übertragung aus Vorjahr	Gesamt-Ansatz HHJ (Spalte 2)	Rechn.ergebnis HHJ (Spalte 3)	Vergl.Ansatz/RE HHJ (Sp3-Sp2)	Übertragung ins Folgejahr	Ergebn.verän.gg ü HhVj (Sp3-1)
E 2	Zuwendungen, allgemeine Umlagen und sonstige Transfererträge	6.003,63	0,00	6.160	6.094,29	-65,71	0,00	90,66
E 5	Privatrechtliche Leistungsentgelte	65.045,22	0,00	70.070	67.469,92	-2.600,08	0,00	2.424,70
E 6	Kostenerstattungen und Kostenumlagen	1.001,14	0,00	500	72,21	-427,79	0,00	-928,93
E 7	Sonstige laufende Erträge	16.431,51	0,00	1.100	25.114,45	24.014,45	0,00	8.682,94
E 8	Summe der laufenden Erträge aus Verwaltungstätigkeit	88.481,50	0,00	77.830	98.750,87	20.920,87	0,00	10.269,37
E 9	Personal- und Versorgungsaufwendungen	152.459,30	0,00	168.520	142.634,11	-25.885,89	0,00	-9.825,19
E 10	Aufwendungen für Sach- und Dienstleistungen	41.614,62	0,00	61.650	48.198,29	-13.451,71	0,00	6.583,67
E 11	Abschreibungen	28.313,11	0,00	27.100	27.426,37	326,37	0,00	-886,74
E 12	Zuwendungen, Umlagen und sonstige Transferaufwendungen	101,42	0,00	100	113,96	13,96	0,00	12,54
E 14	Sonstige laufende Aufwendungen	21.526,62	0,00	24.720	21.991,22	-2.728,78	0,00	464,60
E 15	Summe der laufenden Aufwendungen aus Verwaltungstätigkeit	244.015,07	0,00	282.090	240.363,95	-41.726,05	0,00	-3.651,12
E 16	Laufendes Ergebnis aus Verwaltungstätigkeit	-155.533,57	0,00	-204.260	-141.613,08	62.646,92	0,00	13.920,49
E 17	Zinserträge und sonstige Finanzerträge	0,00	0,00	0	0,00	0,00	0,00	0,00
E 18	Zinsaufwendungen und sonstige Finanzaufwendungen	0,00	0,00	0	0,00	0,00	0,00	0,00
E 19	Saldo der Zins- und sonstigen Finanzerträge und -aufwendungen	0,00	0,00	0	0,00	0,00	0,00	0,00
E 20	Ordentliches Ergebnis	-155.533,57	0,00	-204.260	-141.613,08	62.646,92	0,00	13.920,49
E 21	Außerordentliches Ergebnis	3.064,35	0,00	0	87.650,57	87.650,57	0,00	84.586,22
E 22	Saldo aus internen Leistungsbeziehungen	0,00	0,00	0	0,00	0,00	0,00	0,00
E 23	Jahresergebnis (Jahresüberschuss / Jahresfehlbetrag) des Teilhaushalts	-152.469,22	0,00	-204.260	-53.962,51	150.297,49	0,00	98.506,71
<u>Teilfinanzhaushalt neu</u>		Ergebnis Vorjahr (Spalte 1)	Übertragung aus Vorjahr	Gesamt-Ansatz HHJ (Spalte 2)	Rechn.ergebnis HHJ (Spalte 3)	Vergl.Ansatz/RE HHJ (Sp3-Sp2)	Übertragung ins Folgejahr	Ergebn.verän.gg ü HhVj (Sp3-1)
F 2	Zuwendungen, allgemeine Umlagen und sonstige Transfereinzahlungen	22,65	0,00	0	185,32	185,32	0,00	162,67
F 5	Privatrechtliche Leistungsentgelte	63.396,35	0,00	69.970	67.234,57	-2.735,43	0,00	3.838,22
F 6	Kostenerstattungen und Kostenumlagen	1.001,14	0,00	500	72,21	-427,79	0,00	-928,93
F 7	Sonstige laufende Einzahlungen	400,00	0,00	0	390,00	390,00	0,00	-10,00
F 8	Summe der laufenden Einzahlungen aus Verwaltungstätigkeit	64.820,14	0,00	70.470	67.882,10	-2.587,90	0,00	3.061,96
F 9	Personal- und Versorgungsauszahlungen	148.086,60	0,00	162.020	132.047,89	-29.972,11	0,00	-16.038,71
F 10	Auszahlungen für Sach- und Dienstleistungen	46.132,09	0,00	61.650	47.379,34	-14.270,66	0,00	1.247,25
F 12	Zuwendungen, Umlagen und sonstige Transferauszahlungen	101,42	0,00	100	113,96	13,96	0,00	12,54
F 14	Sonstige laufende Auszahlungen	22.510,99	0,00	24.720	21.943,80	-2.776,20	0,00	-567,19
F 15	Summe der laufenden Auszahlungen aus Verwaltungstätigkeit	216.831,10	0,00	248.490	201.484,99	-47.005,01	0,00	-15.346,11
F 16	Saldo der laufenden Ein- und Auszahlungen aus Verwaltungstätigkeit	-152.010,96	0,00	-178.020	-133.602,89	44.417,11	0,00	18.408,07
F 17	Zins- und sonstige Finanzeinzahlungen	0,00	0,00	0	0,00	0,00	0,00	0,00
F 18	Zins- und sonstige Finanzauszahlungen	0,00	0,00	0	0,00	0,00	0,00	0,00
F 19	Saldo der Zins- und sonstigen Finanzein- und -auszahlungen	0,00	0,00	0	0,00	0,00	0,00	0,00
F 20	Saldo der ordentlichen Ein- und Auszahlungen	-152.010,96	0,00	-178.020	-133.602,89	44.417,11	0,00	18.408,07
F 21	Saldo der außerordentlichen Ein- und Auszahlungen	0,00	0,00	0	0,00	0,00	0,00	0,00
F 22	Saldo der Ein- und Auszahlungen aus internen Leistungsbeziehungen	0,00	0,00	0	0,00	0,00	0,00	0,00

Doppischer Produktplan 2021 Rechnung

Hauptproduktbereich	1	Zentrale Verwaltung			extern			
					Rechtsbindung:	Pflichtaufgabe		
<u>Teilfinanzhaushalt neu</u>		Ergebnis Vorjahr (Spalte 1)	Übertragung aus Vorjahr	Gesamt-Ansatz HHJ (Spalte 2)	Rechn.ergebnis HHJ (Spalte 3)	Vergl.Ansatz/RE HHJ (Sp3-Sp2)	Übertragung ins Folgejahr	Ergebn.verän.gg ü HhVj (Sp3-1)
F 23	Saldo der ordentlichen und außerordentlichen Ein- und Auszahlungen	-152.010,96	0,00	-178.020	-133.602,89	44.417,11	0,00	18.408,07
F 24	Einzahlungen aus Investitionszuwendungen	0,00	0,00	100.000	130.000,00	30.000,00	0,00	130.000,00
F 26	Sonstige Investitionseinzahlungen	600,00	0,00	197.400	197.437,57	37,57	0,00	196.837,57
F 27	Summe der Einzahlungen aus Investitionstätigkeit	600,00	0,00	297.400	327.437,57	30.037,57	0,00	326.837,57
F 29	Auszahlungen für Sachanlagen	5.276,52	587.782,97	100.000	442.997,02	342.997,02	238.210,69	437.720,50
F 31	Sonstige Investitionsauszahlungen	18.564,69	678.142,36	0	0,00	0,00	678.142,36	-18.564,69
F 32	Summe der Auszahlungen aus Investitionstätigkeit	23.841,21	1.265.925,33	100.000	442.997,02	342.997,02	916.353,05	419.155,81
F 33	Saldo der Ein- und Auszahlungen aus Investitionstätigkeit	-23.241,21	-1.265.925,33	197.400	-115.559,45	-312.959,45	-916.353,05	-92.318,24
F 34	Finanzmittelüberschuss / Finanzmittelfehlbetrag des Teilhaushalts	-175.252,17	-1.265.925,33	19.380	-249.162,34	-268.542,34	-916.353,05	-73.910,17

Doppischer Produktplan 2021 Rechnung

Hauptproduktbereich		2	Schule und Kultur		extern			
					Rechtsbindung:	Pflichtaufgabe		
<u>Teilergebnisplan neu</u>		Ergebnis Vorjahr (Spalte 1)	Übertragung aus Vorjahr	Gesamt-Ansatz HHJ (Spalte 2)	Rechn.ergebnis HHJ (Spalte 3)	Vergl. Ansatz/RE HHJ (Sp3-Sp2)	Übertragung ins Folgejahr	Ergebn.verän.gg ü HhVj (Sp3-1)
E 8	Summe der laufenden Erträge aus Verwaltungstätigkeit	0,00	0,00	0	0,00	0,00	0,00	0,00
E 9	Personal- und Versorgungsaufwendungen	534,33	0,00	1.070	525,10	-544,90	0,00	-9,23
E 10	Aufwendungen für Sach- und Dienstleistungen	665,14	0,00	5.000	1.722,30	-3.277,70	0,00	1.057,16
E 12	Zuwendungen, Umlagen und sonstige Transferaufwendungen	0,00	0,00	250	0,00	-250,00	0,00	0,00
E 14	Sonstige laufende Aufwendungen	1.598,17	0,00	3.250	1.598,70	-1.651,30	0,00	0,53
E 15	Summe der laufenden Aufwendungen aus Verwaltungstätigkeit	2.797,64	0,00	9.570	3.846,10	-5.723,90	0,00	1.048,46
E 16	Laufendes Ergebnis aus Verwaltungstätigkeit	-2.797,64	0,00	-9.570	-3.846,10	5.723,90	0,00	-1.048,46
E 17	Zinserträge und sonstige Finanzerträge	0,00	0,00	0	0,00	0,00	0,00	0,00
E 18	Zinsaufwendungen und sonstige Finanzaufwendungen	0,00	0,00	0	0,00	0,00	0,00	0,00
E 19	Saldo der Zins- und sonstigen Finanzerträge und -aufwendungen	0,00	0,00	0	0,00	0,00	0,00	0,00
E 20	Ordentliches Ergebnis	-2.797,64	0,00	-9.570	-3.846,10	5.723,90	0,00	-1.048,46
E 21	Außerordentliches Ergebnis	0,00	0,00	0	0,00	0,00	0,00	0,00
E 22	Saldo aus internen Leistungsbeziehungen	0,00	0,00	0	0,00	0,00	0,00	0,00
E 23	Jahresergebnis (Jahresüberschuss / Jahresfehlbetrag) des Teilhaushalts	-2.797,64	0,00	-9.570	-3.846,10	5.723,90	0,00	-1.048,46
<u>Teilfinanzhaushalt neu</u>		Ergebnis Vorjahr (Spalte 1)	Übertragung aus Vorjahr	Gesamt-Ansatz HHJ (Spalte 2)	Rechn.ergebnis HHJ (Spalte 3)	Vergl. Ansatz/RE HHJ (Sp3-Sp2)	Übertragung ins Folgejahr	Ergebn.verän.gg ü HhVj (Sp3-1)
F 8	Summe der laufenden Einzahlungen aus Verwaltungstätigkeit	0,00	0,00	0	0,00	0,00	0,00	0,00
F 9	Personal- und Versorgungsauszahlungen	524,47	0,00	1.070	534,96	-535,04	0,00	10,49
F 10	Auszahlungen für Sach- und Dienstleistungen	568,07	0,00	5.000	1.848,17	-3.151,83	0,00	1.280,10
F 12	Zuwendungen, Umlagen und sonstige Transferauszahlungen	0,00	0,00	250	0,00	-250,00	0,00	0,00
F 14	Sonstige laufende Auszahlungen	1.598,17	0,00	3.250	1.598,70	-1.651,30	0,00	0,53
F 15	Summe der laufenden Auszahlungen aus Verwaltungstätigkeit	2.690,71	0,00	9.570	3.981,83	-5.588,17	0,00	1.291,12
F 16	Saldo der laufenden Ein- und Auszahlungen aus Verwaltungstätigkeit	-2.690,71	0,00	-9.570	-3.981,83	5.588,17	0,00	-1.291,12
F 17	Zins- und sonstige Finanzeinzahlungen	0,00	0,00	0	0,00	0,00	0,00	0,00
F 18	Zins- und sonstige Finanzauszahlungen	0,00	0,00	0	0,00	0,00	0,00	0,00
F 19	Saldo der Zins- und sonstigen Finanzein- und -auszahlungen	0,00	0,00	0	0,00	0,00	0,00	0,00
F 20	Saldo der ordentlichen Ein- und Auszahlungen	-2.690,71	0,00	-9.570	-3.981,83	5.588,17	0,00	-1.291,12
F 21	Saldo der außerordentlichen Ein- und Auszahlungen	0,00	0,00	0	0,00	0,00	0,00	0,00
F 22	Saldo der Ein- und Auszahlungen aus internen Leistungsbeziehungen	0,00	0,00	0	0,00	0,00	0,00	0,00
F 23	Saldo der ordentlichen und außerordentlichen Ein- und Auszahlungen	-2.690,71	0,00	-9.570	-3.981,83	5.588,17	0,00	-1.291,12
F 27	Summe der Einzahlungen aus Investitionstätigkeit	0,00	0,00	0	0,00	0,00	0,00	0,00
F 32	Summe der Auszahlungen aus Investitionstätigkeit	0,00	0,00	0	0,00	0,00	0,00	0,00
F 33	Saldo der Ein- und Auszahlungen aus Investitionstätigkeit	0,00	0,00	0	0,00	0,00	0,00	0,00
F 34	Finanzmittelüberschuss / Finanzmittelfehlbetrag des Teilhaushalts	-2.690,71	0,00	-9.570	-3.981,83	5.588,17	0,00	-1.291,12

Doppischer Produktplan 2021 Rechnung

Hauptproduktbereich		3	Soziales und Jugend		extern			
					Rechtsbindung: Pflichtaufgabe			
<u>Teilergebnisplan neu</u>		Ergebnis Vorjahr (Spalte 1)	Übertragung aus Vorjahr	Gesamt-Ansatz HHJ (Spalte 2)	Rechn.ergebnis HHJ (Spalte 3)	Vergl.Ansatz/RE HHJ (Sp3-Sp2)	Übertragung ins Folgejahr	Ergebn.verän.gg ü HhVj (Sp3-1)
E 2	Zuwendungen, allgemeine Umlagen und sonstige Transfererträge	488.984,03	0,00	555.960	561.975,24	6.015,24	0,00	72.991,21
E 3	Erträge der sozialen Sicherung	0,00	0,00	0	34,61	34,61	0,00	34,61
E 4	Öffentlilch-rechtliche Leistungsentgelte	13.421,00	0,00	10.300	14.704,00	4.404,00	0,00	1.283,00
E 6	Kostenerstattungen und Kostenumlagen	420,68	0,00	0	-34,61	-34,61	0,00	-455,29
E 7	Sonstige laufende Erträge	0,00	0,00	0	434,52	434,52	0,00	434,52
E 8	Summe der laufenden Erträge aus Verwaltungstätigkeit	502.825,71	0,00	566.260	577.113,76	10.853,76	0,00	74.288,05
E 9	Personal- und Versorgungsaufwendungen	552.746,30	0,00	619.520	546.281,25	-73.238,75	0,00	-6.465,05
E 10	Aufwendungen für Sach- und Dienstleistungen	131.451,22	0,00	145.850	174.248,97	28.398,97	0,00	42.797,75
E 11	Abschreibungen	20.111,63	0,00	20.070	20.814,18	744,18	0,00	702,55
E 14	Sonstige laufende Aufwendungen	3.606,08	0,00	5.790	3.840,98	-1.949,02	0,00	234,90
E 15	Summe der laufenden Aufwendungen aus Verwaltungstätigkeit	707.915,23	0,00	791.230	745.185,38	-46.044,62	0,00	37.270,15
E 16	Laufendes Ergebnis aus Verwaltungstätigkeit	-205.089,52	0,00	-224.970	-168.071,62	56.898,38	0,00	37.017,90
E 17	Zinserträge und sonstige Finanzerträge	0,00	0,00	0	0,00	0,00	0,00	0,00
E 18	Zinsaufwendungen und sonstige Finanzaufwendungen	0,00	0,00	0	0,00	0,00	0,00	0,00
E 19	Saldo der Zins- und sonstigen Finanzerträge und -aufwendungen	0,00	0,00	0	0,00	0,00	0,00	0,00
E 20	Ordentliches Ergebnis	-205.089,52	0,00	-224.970	-168.071,62	56.898,38	0,00	37.017,90
E 21	Außerordentliches Ergebnis	0,00	0,00	0	5.000,00	5.000,00	0,00	5.000,00
E 22	Saldo aus internen Leistungsbeziehungen	0,00	0,00	0	0,00	0,00	0,00	0,00
E 23	Jahresergebnis (Jahresüberschuss / Jahresfehlbetrag) des Teilhaushalts	-205.089,52	0,00	-224.970	-163.071,62	61.898,38	0,00	42.017,90
<u>Teilfinanzhaushalt neu</u>		Ergebnis Vorjahr (Spalte 1)	Übertragung aus Vorjahr	Gesamt-Ansatz HHJ (Spalte 2)	Rechn.ergebnis HHJ (Spalte 3)	Vergl.Ansatz/RE HHJ (Sp3-Sp2)	Übertragung ins Folgejahr	Ergebn.verän.gg ü HhVj (Sp3-1)
F 2	Zuwendungen, allgemeine Umlagen und sonstige Transfereinzahlungen	467.912,95	0,00	543.000	551.749,99	8.749,99	0,00	83.837,04
F 3	Einzahlungen der sozialen Sicherung	0,00	0,00	0	34,61	34,61	0,00	34,61
F 4	Öffentlich-rechtliche Leistungsentgelte	13.444,40	0,00	10.300	14.543,60	4.243,60	0,00	1.099,20
F 6	Kostenerstattungen und Kostenumlagen	473,18	0,00	0	0,00	0,00	0,00	-473,18
F 7	Sonstige laufende Einzahlungen	0,00	0,00	0	434,52	434,52	0,00	434,52
F 8	Summe der laufenden Einzahlungen aus Verwaltungstätigkeit	481.830,53	0,00	553.300	566.762,72	13.462,72	0,00	84.932,19
F 9	Personal- und Versorgungsauszahlungen	552.746,30	0,00	619.520	546.281,25	-73.238,75	0,00	-6.465,05
F 10	Auszahlungen für Sach- und Dienstleistungen	134.139,75	0,00	145.850	177.438,30	31.588,30	0,00	43.298,55
F 14	Sonstige laufende Auszahlungen	3.351,56	0,00	5.790	3.656,61	-2.133,39	0,00	305,05
F 15	Summe der laufenden Auszahlungen aus Verwaltungstätigkeit	690.237,61	0,00	771.160	727.376,16	-43.783,84	0,00	37.138,55
F 16	Saldo der laufenden Ein- und Auszahlungen aus Verwaltungstätigkeit	-208.407,08	0,00	-217.860	-160.613,44	57.246,56	0,00	47.793,64
F 17	Zins- und sonstige Finanzeinzahlungen	0,00	0,00	0	0,00	0,00	0,00	0,00
F 18	Zins- und sonstige Finanzauszahlungen	0,00	0,00	0	0,00	0,00	0,00	0,00
F 19	Saldo der Zins- und sonstigen Finanzein- und -auszahlungen	0,00	0,00	0	0,00	0,00	0,00	0,00
F 20	Saldo der ordentlichen Ein- und Auszahlungen	-208.407,08	0,00	-217.860	-160.613,44	57.246,56	0,00	47.793,64
F 21	Saldo der außerordentlichen Ein- und Auszahlungen	0,00	0,00	0	0,00	0,00	0,00	0,00
F 22	Saldo der Ein- und Auszahlungen aus internen Leistungsbeziehungen	0,00	0,00	0	0,00	0,00	0,00	0,00

Doppischer Produktplan 2021 Rechnung

Hauptproduktbereich	3	Soziales und Jugend		Rechtsbindung:		extern		
						Pflichtaufgabe		
<u>Teilfinanzhaushalt neu</u>		Ergebnis Vorjahr (Spalte 1)	Übertragung aus Vorjahr	Gesamt-Ansatz HHJ (Spalte 2)	Rechn.ergebnis HHJ (Spalte 3)	Vergl.Ansatz/RE HHJ (Sp3-Sp2)	Übertragung ins Folgejahr	Ergebn.verän.gg ü HhVj (Sp3-1)
F 23 Saldo der ordentlichen und außerordentlichen Ein- und Auszahlungen		-208.407,08	0,00	-217.860	-160.613,44	57.246,56	0,00	47.793,64
F 24 Einzahlungen aus Investitionszuwendungen		9.526,07	0,00	0	3.609,45	3.609,45	0,00	-5.916,62
F 27 Summe der Einzahlungen aus Investitionstätigkeit		9.526,07	0,00	0	3.609,45	3.609,45	0,00	-5.916,62
F 29 Auszahlungen für Sachanlagen		6.991,07	122.901,43	0	19.846,83	19.846,83	115.622,97	12.855,76
F 32 Summe der Auszahlungen aus Investitionstätigkeit		6.991,07	122.901,43	0	19.846,83	19.846,83	115.622,97	12.855,76
F 33 Saldo der Ein- und Auszahlungen aus Investitionstätigkeit		2.535,00	-122.901,43	0	-16.237,38	-16.237,38	-115.622,97	-18.772,38
F 34 Finanzmittelüberschuss / Finanzmittelfehlbetrag des Teilhaushalts		-205.872,08	-122.901,43	-217.860	-176.850,82	41.009,18	-115.622,97	29.021,26

Doppischer Produktplan 2021 Rechnung

Hauptproduktbereich		4	Gesundheit und Sport		extern						
					Rechtsbindung:		Pflichtaufgabe				
<u>Teilergebnisplan neu</u>					Ergebnis Vorjahr (Spalte 1)	Übertragung aus Vorjahr	Gesamt-Ansatz HHJ (Spalte 2)	Rechn.ergebnis HHJ (Spalte 3)	Vergl.Ansatz/RE HHJ (Sp3-Sp2)	Übertragung ins Folgejahr	Ergebn.verän.gg ü HHVj (Sp3-1)
E 2	Zuwendungen, allgemeine Umlagen und sonstige Transfererträge				17.686,45	0,00	24.000	24.066,54	66,54	0,00	6.380,09
E 5	Privatrechtliche Leistungsentgelte				10,22	0,00	10	10,22	0,22	0,00	0,00
E 8	Summe der laufenden Erträge aus Verwaltungstätigkeit				17.696,67	0,00	24.010	24.076,76	66,76	0,00	6.380,09
E 9	Personal- und Versorgungsaufwendungen				11.136,04	0,00	13.480	10.976,43	-2.503,57	0,00	-159,61
E 10	Aufwendungen für Sach- und Dienstleistungen				41.876,99	0,00	16.000	5.265,99	-10.734,01	0,00	-36.611,00
E 11	Abschreibungen				26.548,93	0,00	26.560	27.114,31	554,31	0,00	565,38
E 12	Zuwendungen, Umlagen und sonstige Transferaufwendungen				6.644,80	0,00	1.360	0,00	-1.360,00	0,00	-6.644,80
E 14	Sonstige laufende Aufwendungen				1.038,71	0,00	1.070	1.065,57	-4,43	0,00	26,86
E 15	Summe der laufenden Aufwendungen aus Verwaltungstätigkeit				87.245,47	0,00	58.470	44.422,30	-14.047,70	0,00	-42.823,17
E 16	Laufendes Ergebnis aus Verwaltungstätigkeit				-69.548,80	0,00	-34.460	-20.345,54	14.114,46	0,00	49.203,26
E 17	Zinserträge und sonstige Finanzerträge				0,00	0,00	0	0,00	0,00	0,00	0,00
E 18	Zinsaufwendungen und sonstige Finanzaufwendungen				0,00	0,00	0	0,00	0,00	0,00	0,00
E 19	Saldo der Zins- und sonstigen Finanzerträge und -aufwendungen				0,00	0,00	0	0,00	0,00	0,00	0,00
E 20	Ordentliches Ergebnis				-69.548,80	0,00	-34.460	-20.345,54	14.114,46	0,00	49.203,26
E 21	Außerordentliches Ergebnis				0,00	0,00	0	0,00	0,00	0,00	0,00
E 22	Saldo aus internen Leistungsbeziehungen				0,00	0,00	0	0,00	0,00	0,00	0,00
E 23	Jahresergebnis (Jahresüberschuss / Jahresfehlbetrag) des Teilhaushalts				-69.548,80	0,00	-34.460	-20.345,54	14.114,46	0,00	49.203,26
<u>Teilfinanzhaushalt neu</u>					Ergebnis Vorjahr (Spalte 1)	Übertragung aus Vorjahr	Gesamt-Ansatz HHJ (Spalte 2)	Rechn.ergebnis HHJ (Spalte 3)	Vergl.Ansatz/RE HHJ (Sp3-Sp2)	Übertragung ins Folgejahr	Ergebn.verän.gg ü HHVj (Sp3-1)
F 2	Zuwendungen, allgemeine Umlagen und sonstige Transfereinzahlungen				6.235,00	0,00	12.550	12.615,10	65,10	0,00	6.380,10
F 5	Privatrechtliche Leistungsentgelte				10,22	0,00	10	10,22	0,22	0,00	0,00
F 8	Summe der laufenden Einzahlungen aus Verwaltungstätigkeit				6.245,22	0,00	12.560	12.625,32	65,32	0,00	6.380,10
F 9	Personal- und Versorgungsauszahlungen				11.136,04	0,00	13.480	10.976,43	-2.503,57	0,00	-159,61
F 10	Auszahlungen für Sach- und Dienstleistungen				41.728,85	0,00	16.000	5.640,55	-10.359,45	0,00	-36.088,30
F 12	Zuwendungen, Umlagen und sonstige Transferauszahlungen				6.644,80	0,00	1.360	0,00	-1.360,00	0,00	-6.644,80
F 14	Sonstige laufende Auszahlungen				1.038,71	0,00	1.070	1.065,57	-4,43	0,00	26,86
F 15	Summe der laufenden Auszahlungen aus Verwaltungstätigkeit				60.548,40	0,00	31.910	17.682,55	-14.227,45	0,00	-42.865,85
F 16	Saldo der laufenden Ein- und Auszahlungen aus Verwaltungstätigkeit				-54.303,18	0,00	-19.350	-5.057,23	14.292,77	0,00	49.245,95
F 17	Zins- und sonstige Finanzeinzahlungen				0,00	0,00	0	0,00	0,00	0,00	0,00
F 18	Zins- und sonstige Finanzauszahlungen				0,00	0,00	0	0,00	0,00	0,00	0,00
F 19	Saldo der Zins- und sonstigen Finanzein- und -auszahlungen				0,00	0,00	0	0,00	0,00	0,00	0,00
F 20	Saldo der ordentlichen Ein- und Auszahlungen				-54.303,18	0,00	-19.350	-5.057,23	14.292,77	0,00	49.245,95
F 21	Saldo der außerordentlichen Ein- und Auszahlungen				0,00	0,00	0	0,00	0,00	0,00	0,00
F 22	Saldo der Ein- und Auszahlungen aus internen Leistungsbeziehungen				0,00	0,00	0	0,00	0,00	0,00	0,00
F 23	Saldo der ordentlichen und außerordentlichen Ein- und Auszahlungen				-54.303,18	0,00	-19.350	-5.057,23	14.292,77	0,00	49.245,95
F 27	Summe der Einzahlungen aus Investitionstätigkeit				0,00	0,00	0	0,00	0,00	0,00	0,00
F 29	Auszahlungen für Sachanlagen				0,00	30.000,00	0	26.261,87	26.261,87	0,00	26.261,87
F 32	Summe der Auszahlungen aus Investitionstätigkeit				0,00	30.000,00	0	26.261,87	26.261,87	0,00	26.261,87

Doppischer Produktplan 2021 Rechnung

Hauptproduktbereich	4	Gesundheit und Sport			Rechtsbindung:		extern	
					Pflichtaufgabe			
<u>Teilfinanzhaushalt neu</u>		Ergebnis Vorjahr (Spalte 1)	Übertragung aus Vorjahr	Gesamt-Ansatz HHJ (Spalte 2)	Rechn.ergebnis HHJ (Spalte 3)	Vergl.Ansatz/RE HHJ (Sp3-Sp2)	Übertragung ins Folgejahr	Ergebn.verän.gg ü HHVj (Sp3-1)
F 33 Saldo der Ein- und Auszahlungen aus Investitionstätigkeit		0,00	-30.000,00	0	-26.261,87	-26.261,87	0,00	-26.261,87
F 34 Finanzmittelüberschuss / Finanzmittelfehlbetrag des Teilhaushalts		-54.303,18	-30.000,00	-19.350	-31.319,10	-11.969,10	0,00	22.984,08

Doppischer Produktplan 2021 Rechnung

Hauptproduktbereich		5	Gestaltung Umwelt		extern			
				Rechtsbindung:		Pflichtaufgabe		
<u>Teilergebnisplan neu</u>		Ergebnis Vorjahr (Spalte 1)	Übertragung aus Vorjahr	Gesamt-Ansatz HHJ (Spalte 2)	Rechn.ergebnis HHJ (Spalte 3)	Vergl.Ansatz/RE HHJ (Sp3-Sp2)	Übertragung ins Folgejahr	Ergebn.verän.gg ü HhVj (Sp3-1)
E 2	Zuwendungen, allgemeine Umlagen und sonstige Transfererträge	174.441,87	0,00	201.420	204.459,88	3.039,88	0,00	30.018,01
E 4	Öffentlilch-rechtliche Leistungsentgelte	134.945,10	0,00	148.130	137.312,42	-10.817,58	0,00	2.367,32
E 5	Privatrechtliche Leistungsentgelte	38.435,20	0,00	45.630	53.840,50	8.210,50	0,00	15.405,30
E 6	Kostenerstattungen und Kostenumlagen	7.566,79	0,00	15.300	12.708,38	-2.591,62	0,00	5.141,59
E 7	Sonstige laufende Erträge	97.839,35	0,00	97.000	344.063,01	247.063,01	0,00	246.223,66
E 8	Summe der laufenden Erträge aus Verwaltungstätigkeit	453.228,31	0,00	507.480	752.384,19	244.904,19	0,00	299.155,88
E 9	Personal- und Versorgungsaufwendungen	13.256,06	0,00	14.370	13.067,01	-1.302,99	0,00	-189,05
E 10	Aufwendungen für Sach- und Dienstleistungen	271.054,72	0,00	293.270	233.537,59	-59.732,41	0,00	-37.517,13
E 11	Abschreibungen	330.098,66	0,00	333.230	326.208,13	-7.021,87	0,00	-3.890,53
E 14	Sonstige laufende Aufwendungen	20.946,78	0,00	28.500	16.303,20	-12.196,80	0,00	-4.643,58
E 15	Summe der laufenden Aufwendungen aus Verwaltungstätigkeit	635.356,22	0,00	669.370	589.115,93	-80.254,07	0,00	-46.240,29
E 16	Laufendes Ergebnis aus Verwaltungstätigkeit	-182.127,91	0,00	-161.890	163.268,26	325.158,26	0,00	345.396,17
E 17	Zinserträge und sonstige Finanzerträge	0,00	0,00	0	0,00	0,00	0,00	0,00
E 18	Zinsaufwendungen und sonstige Finanzaufwendungen	0,00	0,00	0	0,00	0,00	0,00	0,00
E 19	Saldo der Zins- und sonstigen Finanzerträge und -aufwendungen	0,00	0,00	0	0,00	0,00	0,00	0,00
E 20	Ordentliches Ergebnis	-182.127,91	0,00	-161.890	163.268,26	325.158,26	0,00	345.396,17
E 21	Außerordentliches Ergebnis	848,76	0,00	0	944,38	944,38	0,00	95,62
E 22	Saldo aus internen Leistungsbeziehungen	0,00	0,00	0	0,00	0,00	0,00	0,00
E 23	Jahresergebnis (Jahresüberschuss / Jahresfehlbetrag) des Teilhaushalts	-181.279,15	0,00	-161.890	164.212,64	326.102,64	0,00	345.491,79
<u>Teilfinanzhaushalt neu</u>		Ergebnis Vorjahr (Spalte 1)	Übertragung aus Vorjahr	Gesamt-Ansatz HHJ (Spalte 2)	Rechn.ergebnis HHJ (Spalte 3)	Vergl.Ansatz/RE HHJ (Sp3-Sp2)	Übertragung ins Folgejahr	Ergebn.verän.gg ü HhVj (Sp3-1)
F 2	Zuwendungen, allgemeine Umlagen und sonstige Transfereinzahlungen	15.395,66	0,00	42.510	46.066,84	3.556,84	0,00	30.671,18
F 4	Öffentlich-rechtliche Leistungsentgelte	10.123,54	0,00	19.200	11.325,97	-7.874,03	0,00	1.202,43
F 5	Privatrechtliche Leistungsentgelte	40.656,88	0,00	45.630	53.849,82	8.219,82	0,00	13.192,94
F 6	Kostenerstattungen und Kostenumlagen	9.994,94	0,00	15.300	10.852,68	-4.447,32	0,00	857,74
F 7	Sonstige laufende Einzahlungen	103.653,01	0,00	97.000	85.454,01	-11.545,99	0,00	-18.199,00
F 8	Summe der laufenden Einzahlungen aus Verwaltungstätigkeit	179.824,03	0,00	219.640	207.549,32	-12.090,68	0,00	27.725,29
F 9	Personal- und Versorgungsauszahlungen	13.256,06	0,00	14.370	13.067,01	-1.302,99	0,00	-189,05
F 10	Auszahlungen für Sach- und Dienstleistungen	262.021,24	0,00	293.270	241.804,81	-51.465,19	0,00	-20.216,43
F 14	Sonstige laufende Auszahlungen	17.376,50	0,00	28.500	12.946,70	-15.553,30	0,00	-4.429,80
F 15	Summe der laufenden Auszahlungen aus Verwaltungstätigkeit	292.653,80	0,00	336.140	267.818,52	-68.321,48	0,00	-24.835,28
F 16	Saldo der laufenden Ein- und Auszahlungen aus Verwaltungstätigkeit	-112.829,77	0,00	-116.500	-60.269,20	56.230,80	0,00	52.560,57
F 17	Zins- und sonstige Finanzeinzahlungen	0,00	0,00	0	0,00	0,00	0,00	0,00
F 18	Zins- und sonstige Finanzauszahlungen	0,00	0,00	0	0,00	0,00	0,00	0,00
F 19	Saldo der Zins- und sonstigen Finanzein- und -auszahlungen	0,00	0,00	0	0,00	0,00	0,00	0,00
F 20	Saldo der ordentlichen Ein- und Auszahlungen	-112.829,77	0,00	-116.500	-60.269,20	56.230,80	0,00	52.560,57
F 21	Saldo der außerordentlichen Ein- und Auszahlungen	0,00	0,00	0	0,00	0,00	0,00	0,00
F 22	Saldo der Ein- und Auszahlungen aus internen Leistungsbeziehungen	0,00	0,00	0	0,00	0,00	0,00	0,00

Doppischer Produktplan 2021 Rechnung

Hauptproduktbereich	5	Gestaltung Umwelt		Rechtsbindung: extern Pflichtaufgabe				
<u>Teilfinanzhaushalt neu</u>		Ergebnis Vorjahr (Spalte 1)	Übertragung aus Vorjahr	Gesamt-Ansatz HHJ (Spalte 2)	Rechn.ergebnis HHJ (Spalte 3)	Vergl.Ansatz/RE HHJ (Sp3-Sp2)	Übertragung ins Folgejahr	Ergebn.verän.gg ü HhVj (Sp3-1)
F 23	Saldo der ordentlichen und außerordentlichen Ein- und Auszahlungen	-112.829,77	0,00	-116.500	-60.269,20	56.230,80	0,00	52.560,57
F 24	Einzahlungen aus Investitionszuwendungen	0,00	0,00	193.500	0,00	-193.500,00	0,00	0,00
F 25	Einzahlungen aus Beiträgen und ähnlichen Entgelten	-69.757,60	0,00	0	5.178,70	5.178,70	0,00	74.936,30
F 27	Summe der Einzahlungen aus Investitionstätigkeit	-69.757,60	0,00	193.500	5.178,70	-188.321,30	0,00	74.936,30
F 29	Auszahlungen für Sachanlagen	2.023,00	25.977,00	328.500	0,00	-328.500,00	354.477,00	-2.023,00
F 32	Summe der Auszahlungen aus Investitionstätigkeit	2.023,00	25.977,00	328.500	0,00	-328.500,00	354.477,00	-2.023,00
F 33	Saldo der Ein- und Auszahlungen aus Investitionstätigkeit	-71.780,60	-25.977,00	-135.000	5.178,70	140.178,70	-354.477,00	76.959,30
F 34	Finanzmittelüberschuss / Finanzmittelfehlbetrag des Teilhaushalts	-184.610,37	-25.977,00	-251.500	-55.090,50	196.409,50	-354.477,00	129.519,87

Doppischer Produktplan 2021 Rechnung

Hauptproduktbereich		6	Zentrale Finanzleistungen		extern			
					Rechtsbindung:	Pflichtaufgabe		
<u>Teilergebnisplan neu</u>		Ergebnis Vorjahr (Spalte 1)	Übertragung aus Vorjahr	Gesamt-Ansatz HHJ (Spalte 2)	Rechn.ergebnis HHJ (Spalte 3)	Vergl.Ansatz/RE HHJ (Sp3-Sp2)	Übertragung ins Folgejahr	Ergebn.verän.gg ü HhVj (Sp3-1)
E 1	Steuern und ähnliche Abgaben	1.684.392,81	0,00	1.791.530	1.937.973,20	146.443,20	0,00	253.580,39
E 2	Zuwendungen, allgemeine Umlagen und sonstige Transfererträge	493.865,00	0,00	415.570	415.840,00	270,00	0,00	-78.025,00
E 7	Sonstige laufende Erträge	4.982,11	0,00	0	4.139,43	4.139,43	0,00	-842,68
E 8	Summe der laufenden Erträge aus Verwaltungstätigkeit	2.183.239,92	0,00	2.207.100	2.357.952,63	150.852,63	0,00	174.712,71
E 12	Zuwendungen, Umlagen und sonstige Transferaufwendungen	1.552.850,53	0,00	1.634.740	1.636.714,32	1.974,32	0,00	83.863,79
E 14	Sonstige laufende Aufwendungen	35.602,61	0,00	0	4.677,79	4.677,79	0,00	-30.924,82
E 15	Summe der laufenden Aufwendungen aus Verwaltungstätigkeit	1.588.453,14	0,00	1.634.740	1.641.392,11	6.652,11	0,00	52.938,97
E 16	Laufendes Ergebnis aus Verwaltungstätigkeit	594.786,78	0,00	572.360	716.560,52	144.200,52	0,00	121.773,74
E 17	Zinserträge und sonstige Finanzerträge	1.149,46	0,00	0	628,11	628,11	0,00	-521,35
E 18	Zinsaufwendungen und sonstige Finanzaufwendungen	2.297,31	0,00	6.290	1.361,64	-4.928,36	0,00	-935,67
E 19	Saldo der Zins- und sonstigen Finanzerträge und -aufwendungen	-1.147,85	0,00	-6.290	-733,53	5.556,47	0,00	414,32
E 20	Ordentliches Ergebnis	593.638,93	0,00	566.070	715.826,99	149.756,99	0,00	122.188,06
E 21	Außerordentliches Ergebnis	0,00	0,00	0	0,00	0,00	0,00	0,00
E 22	Saldo aus internen Leistungsbeziehungen	0,00	0,00	0	0,00	0,00	0,00	0,00
E 23	Jahresergebnis (Jahresüberschuss / Jahresfehlbetrag) des Teilhaushalts	593.638,93	0,00	566.070	715.826,99	149.756,99	0,00	122.188,06
<u>Teilfinanzhaushalt neu</u>		Ergebnis Vorjahr (Spalte 1)	Übertragung aus Vorjahr	Gesamt-Ansatz HHJ (Spalte 2)	Rechn.ergebnis HHJ (Spalte 3)	Vergl.Ansatz/RE HHJ (Sp3-Sp2)	Übertragung ins Folgejahr	Ergebn.verän.gg ü HhVj (Sp3-1)
F 1	Steuern und ähnliche Abgaben	1.684.950,81	0,00	1.791.530	1.900.994,57	109.464,57	0,00	216.043,76
F 2	Zuwendungen, allgemeine Umlagen und sonstige Transfereinzahlungen	422.292,00	0,00	415.570	487.413,00	71.843,00	0,00	65.121,00
F 8	Summe der laufenden Einzahlungen aus Verwaltungstätigkeit	2.107.242,81	0,00	2.207.100	2.388.407,57	181.307,57	0,00	281.164,76
F 12	Zuwendungen, Umlagen und sonstige Transferauszahlungen	1.562.857,96	0,00	1.634.740	1.629.639,96	-5.100,04	0,00	66.782,00
F 15	Summe der laufenden Auszahlungen aus Verwaltungstätigkeit	1.562.857,96	0,00	1.634.740	1.629.639,96	-5.100,04	0,00	66.782,00
F 16	Saldo der laufenden Ein- und Auszahlungen aus Verwaltungstätigkeit	544.384,85	0,00	572.360	758.767,61	186.407,61	0,00	214.382,76
F 17	Zins- und sonstige Finanzeinzahlungen	853,46	0,00	0	955,11	955,11	0,00	101,65
F 18	Zins- und sonstige Finanzauszahlungen	2.297,31	0,00	6.290	1.361,64	-4.928,36	0,00	-935,67
F 19	Saldo der Zins- und sonstigen Finanzein- und -auszahlungen	-1.443,85	0,00	-6.290	-406,53	5.883,47	0,00	1.037,32
F 20	Saldo der ordentlichen Ein- und Auszahlungen	542.941,00	0,00	566.070	758.361,08	192.291,08	0,00	215.420,08
F 21	Saldo der außerordentlichen Ein- und Auszahlungen	0,00	0,00	0	0,00	0,00	0,00	0,00
F 22	Saldo der Ein- und Auszahlungen aus internen Leistungsbeziehungen	0,00	0,00	0	0,00	0,00	0,00	0,00
F 23	Saldo der ordentlichen und außerordentlichen Ein- und Auszahlungen	542.941,00	0,00	566.070	758.361,08	192.291,08	0,00	215.420,08
F 27	Summe der Einzahlungen aus Investitionstätigkeit	0,00	0,00	0	0,00	0,00	0,00	0,00
F 32	Summe der Auszahlungen aus Investitionstätigkeit	0,00	0,00	0	0,00	0,00	0,00	0,00
F 33	Saldo der Ein- und Auszahlungen aus Investitionstätigkeit	0,00	0,00	0	0,00	0,00	0,00	0,00
F 34	Finanzmittelüberschuss / Finanzmittelfehlbetrag des Teilhaushalts	542.941,00	0,00	566.070	758.361,08	192.291,08	0,00	215.420,08

Bilanz

zum 31.12.2021

Bilanz der Ortsgemeinde Bolanden zum 31.12.2021

Aktiva

	Verweis auf Anhang	31.12.2020	31.12.2021	Veränderung
1. Anlagevermögen		13.578.204,66	13.900.436,30	322.231,64
1.1 Immaterielle Vermögensgegenstände	4.1.1	106.026,59	97.894,32	-8.132,27
1.1.1 Gewerbl. Schutzrechte u. ähnl. Rechte u. Werte sowie Lizenzen an solchen Rechten u. Werten		4.560,00	4.560,00	0,00
1.1.2 Geleistete Zuwendungen		6.716,67	5.966,67	-750,00
1.1.3 Gezahlte Investitionszuschüsse		94.749,92	87.367,65	-7.382,27
1.1.4 Geschäfts- oder Firmenwert		0,00	0,00	0,00
1.1.5 Anzahlungen auf immaterielle Vermögensgegenstände		0,00	0,00	0,00
1.2 Sachanlagen	4.1.2	13.472.178,07	13.802.541,98	330.363,91
1.2.1 Wald, Forsten		1.453.898,00	1.695.547,00	241.649,00
1.2.2 Sonstige unbebaute Grundstücke und grundstücksgleiche Rechte		493.990,31	490.048,40	-3.941,91
1.2.3 Bebaute Grundstücke und grundstücksgleiche Rechte		4.186.718,12	4.098.211,92	-88.506,20
1.2.4 Infrastrukturvermögen		7.192.296,76	6.924.168,27	-268.128,49
1.2.5 Bauten auf fremden Grund und Boden		0,00	0,00	0,00
1.2.6 Kunstgegenstände, Denkmäler		0,00	0,00	0,00
1.2.7 Maschinen, technische Anlagen, Fahrzeuge		38.507,19	31.407,52	-7.099,67
1.2.8 Betriebs- und Geschäftsausstattung		39.615,36	46.155,80	6.540,44
1.2.9 Pflanzen und Tiere		0,00	0,00	0,00
1.2.10 Geleistete Anzahlungen, Anlagen im Bau		67.152,33	517.003,07	449.850,74
1.3 Finanzanlagen		0,00	0,00	0,00
1.3.1 Anteile an verbundenen Unternehmen		0,00	0,00	0,00
1.3.2 Ausleihungen an verbundene Unternehmen		0,00	0,00	0,00
1.3.3 Beteiligungen		0,00	0,00	0,00
1.3.4 Ausleihungen an Unternehmen, mit Beteiligungsverhältnis		0,00	0,00	0,00
1.3.5 Sondervermögen, Zweckverbände, Anstalten des öffentl. Rechts, rechtsfähige kommunale Stiftungen		0,00	0,00	0,00
1.3.6 Ausleihungen an Sondervermögen, Zweckverbände, Anstalten des öffentlichen Rechts, rechtsfähige kommunale Stiftungen		0,00	0,00	0,00
1.3.7 Sonstige Wertpapiere des Anlagevermögens		0,00	0,00	0,00
1.3.8 Sonstige Ausleihungen		0,00	0,00	0,00
2. Umlaufvermögen		787.801,08	1.482.996,90	695.195,82
2.1 Vorräte	4.2.1	97.437,57	0,00	-97.437,57
2.1.1 Roh-, Hilfs- und Betriebsstoffe		0,00	0,00	0,00
2.1.2 Unfertige Erzeugnisse, unfertige Leistungen		0,00	0,00	0,00
2.1.3 Fertige Erzeugnisse, fertige Leistungen und Waren		97.437,57	0,00	-97.437,57
2.1.4 Geleistete Anzahlungen auf Vorräte		0,00	0,00	0,00
2.2 Forderungen und sonstige Vermögensgegenstände	4.2.2	690.363,51	1.482.996,90	792.633,39
2.2.1 Öffentl.-rechtl. Forderungen, Forderungen aus Transferleistungen	4.2.3	464.003,17	480.738,00	16.734,83
2.2.2 Privatrechtliche Forderungen aus Lieferungen und Leistungen	4.2.4	2.678,56	21.074,39	18.395,83
2.2.3 Forderungen gegen verbundene Unternehmen		0,00	0,00	0,00
2.2.4 Forderungen gegen Unternehmen, mit Beteiligungsverhältnis		0,00	0,00	0,00
2.2.5 Forderungen gegen Sondervermögen, Zweckverbände, Anstalten des öffentlichen Rechts, rechtsfähige kommunale Stiftungen		937,00	516,41	-420,59
2.2.6 Forderungen gegen den sonstigen öffentlichen Bereich	4.2.5	221.819,18	980.069,50	758.250,32
2.2.7 Sonstige Vermögensgegenstände		925,60	598,60	-327,00
2.3 Wertpapiere des Umlaufvermögens		0,00	0,00	0,00
2.3.1 Anteile an verbundenen Unternehmen		0,00	0,00	0,00
2.3.2 Sonstige Wertpapiere des Umlaufvermögens		0,00	0,00	0,00
2.4 Kassenbestand, Bundesbankguthaben, Guthaben bei der Europäischen Zentralbank, Guthaben bei Kreditinstituten und Schecks	4.2.6	0,00	0,00	0,00
3. Ausgleichsposten für latente Steuern		0,00	0,00	0,00
4. Rechnungsabgrenzungsposten	4.3	3.067,86	1.414,45	-1.653,41
4.1 Disagio		0,00	0,00	0,00
4.2 Sonstige Rechnungsabgrenzungsposten		3.067,86	1.414,45	-1.653,41
5. Nicht durch Eigenkapital gedeckter Fehlbetrag		0,00	0,00	0,00
Summe: Aktiva		14.369.073,60	15.384.847,65	1.015.774,05

Passiva

	Verweis auf Anhang	31.12.2020	31.12.2021	Veränderung
1. Eigenkapital	4.4	7.917.616,82	8.556.430,68	638.813,86
1.1 Kapitalrücklage	4.4.1	7.935.162,22	7.917.616,82	-17.545,40
1.2 Sonstige Rücklagen		0,00	0,00	0,00
1.3 Jahresüberschuss/ Jahresfehlbetrag	4.4.2	-17.545,40	638.813,86	656.359,26
1.4 Nicht durch Eigenkapital gedeckter Fehlbetrag		0,00	0,00	0,00
2. Sonderposten	4.5	5.832.078,13	5.711.256,40	-120.821,73
2.1 Sonderposten für Belastungen aus dem kommunalen Finanzausgleich	4.5.1	0,00	0,00	0,00
2.2 Sonderposten zum Anlagevermögen	4.5.2	5.629.055,94	5.505.371,22	-123.684,72
2.2.1 Sonderposten aus Zuwendungen		3.415.892,44	3.239.786,89	-176.105,55
2.2.2 Sonderposten aus Beiträgen und ähnlichen Entgelten		1.874.797,07	1.753.717,90	-121.079,17
2.2.3 Sonderposten aus Anzahlungen für Anlagevermögen		338.366,43	511.866,43	173.500,00
2.3 Sonderposten für den Gebührenausschlag	4.5.3	93.717,62	97.009,05	3.291,43
2.4 Sonderposten mit Rücklageanteil		0,00	0,00	0,00
2.5 Sonderposten aus Grabnutzungsentgelten	4.5.4	89.363,69	90.444,97	1.081,28
2.6 Sonderposten aus Anzahlungen für Grabnutzungsentgelte		0,00	0,00	0,00
2.7 Sonstige Sonderposten	4.5.5	19.940,88	18.431,16	-1.509,72
3. Rückstellungen	4.6	64.314,38	48.612,88	-15.701,50
3.1 Rückstellungen für Pensionen und ähnliche Verpflichtungen		62.605,00	42.611,00	-19.994,00
3.2 Steuerrückstellungen		0,00	0,00	0,00
3.3 Rückstellungen für latente Steuern		0,00	0,00	0,00
3.4 Sonstige Rückstellungen		1.709,38	6.001,88	4.292,50
4. Verbindlichkeiten	4.7	541.206,02	1.055.156,86	513.950,84
4.1 Anleihen		0,00	0,00	0,00
4.2 Verbindlichkeiten aus Kreditaufnahmen		475.500,00	997.000,00	521.500,00
4.2.1 Verbindlichkeiten aus Kreditaufnahmen für Investitionen	4.7.1	475.500,00	997.000,00	521.500,00
4.2.2 Verbindlichkeiten aus Kreditaufnahmen zur Liquiditätssicherung		0,00	0,00	0,00
4.3 Verbindlichk. aus Vorgängen, die Kreditaufn. wirtschaftl. gleichkommen		0,00	0,00	0,00
4.4 Erhaltene Anzahlungen auf Bestellungen		0,00	0,00	0,00
4.5 Verbindlichkeiten aus Lieferungen und Leistungen		49.459,23	44.948,99	-4.510,24
4.6 Verbindlichkeiten aus Transferleistungen		0,00	0,00	0,00
4.7 Verbindlichkeiten gegenüber verbundenen Unternehmen		0,00	0,00	0,00
4.8 Verbindlichkeiten ggü Unternehmen, mit Beteiligungsverhältnis		0,00	0,00	0,00
4.9 VB ggü Sonderverm., Zweckverb., Anstalten d. öff. Rechts, rechtsf. komm. Stiftungen		659,30	191,64	-467,66
4.10 Verbindlichkeiten gegenüber dem sonstigen öffentlichen Bereich		3.079,23	3.997,80	918,57
4.11 Sonstige Verbindlichkeiten	4.7.2	12.508,26	9.018,43	-3.489,83
5. Rechnungsabgrenzungsposten	4.8	13.858,25	13.390,83	-467,42
Summe: Passiva		14.369.073,60	15.384.847,65	1.015.774,05

Bilanz in Staffelform

Ortsgemeinde Bolanden

Nr.	Name	Stand 31.12.2021
	Aktiva	
1.	Anlagevermögen	13.900.436,30
1.1	Immaterielle Vermögensgegenstände	97.894,32
1.1.1	Gewerbliche Schutzrechte und ähnliche Rechte und Werte ...	4.560,00
011500	sonstige Rechte und Werte	4.560,00
1.1.2	Geleistete Zuwendungen	5.966,67
012100	Geleistete Zuwendungen mit Zweckbindung	5.966,67
1.1.3	Gezahlte Investitionskostenzuschüsse	87.367,65
013100	Gezahlte Investitionskostenzuschüsse als Nutzungsberechtigter	87.367,65
1.1.5	Anzahlungen auf immaterielle Vermögensgegenstände	0,00
019100	Anzahlungen auf immaterielle Vermögensgegenstände	0,00
1.2	Sachanlagen	13.802.541,98
1.2.1	Wald, Forsten	1.695.547,00
021500	Gemeindewald / Stadtwald	1.695.547,00
1.2.2	Sonstige unbebaute Grundstücke und grundstücksgleiche Rechte	490.048,40
022200	Parkanlagen	27.067,00
022500	Kinderspielflächen	65.714,52
022900	Sonstige Grünflächen	42.073,02
023100	Ackerland	35.715,66
023900	Sonstige landwirtschaftliche Flächen	75.961,89
024100	Ökoflächen, Ausgleichsflächen	142.884,75
024200	Lärmschutzflächen	7.091,00
024300	Hochwasserschutzflächen	8.705,48
026100	Flüsse und Bäche	10.083,00
029600	Bauland (Bauplätze)	74.752,08
1.2.3	Bebaute Grundstücke und grundstücksgleiche Rechte	4.098.211,92
031200	Mehrfamilienhäuser	316.960,71
032100	Kindertagesstätten	568.422,29
034800	Historische Gebäude und Einrichtungen	20.568,00
035200	Turn- und Sporthallen	174.440,24
035400	Sportplätze	833.287,98

	037100	Verwaltungsgebäude	136.900,89
	039100	Gemeinschafts-, Bürgerhäuser, Stadthallen	1.837.153,35
	039200	Friedhofsgebäude, Leichenhallen	118.294,95
	039800	Bauhof	89.111,44
	039910	Grillhütten	1.081,82
	039990	Sonstige bebaute Grundstücke	1.990,25
1.2.4		Infrastrukturvermögen	6.924.168,27
	041200	Brücken	2.286,44
	041500	Stützbauwerke	5.860,18
	048200	Straßen	5.869.548,74
	048310	Fußwege	88.555,02
	048340	Landwirtschaftliche Wege	633.395,13
	048360	Forstwirtschaftliche Wege	34.140,23
	048390	Sonstige Wege	40.084,99
	048410	Parkplätze	102.455,75
	048490	Sonstige Plätze	134.528,02
	048700	Straßenbeleuchtung	4.612,53
	049200	Wasserbauliche Anlagen und Anlagen des Hochwasserschutzes	816,00
	049310	Bahnhöfe, Buswartehallen, Sonstige Wartehallen	6.589,88
	049600	Spring-, Trink- und Zierbrunnen	1.295,36
1.2.6		Kunstgegenstände, Denkmäler	0,00
	061900	Sonstige Kunstgegenstände	0,00
1.2.7		Maschinen, technische Anlagen, Fahrzeuge	31.407,52
	071500	Sonderfahrzeuge	27.708,53
	071800	Zusatzgeräte für Fahrzeuge	3.633,68
	073100	Betriebsvorrichtungen	65,31
1.2.8		Betriebs- und Geschäftsausstattung	46.155,80
	082900	Sonst Betriebs- und Geschäftsausstattung	46.155,80
1.2.10		Geleistete Anzahlungen, Anlagen im Bau	517.003,07
	096100	Anlagen im Bau	517.003,07
2.		Umlaufvermögen	1.482.996,90
2.1		Vorräte	0,00
2.1.3		Fertige Erzeugnisse, fertige Leistungen und Waren	0,00
	143300	Bauplätze (erschlossen)	0,00

2.2	Forderungen und sonstige Vermögensgegenstände	1.482.996,90
2.2.1	Öffentl.-rechtl. Forderungen, Forderungen aus Transferleistungen	480.738,00
151900	Gebührenforderungen gegen übrige Bereiche	717,45
152500	Beitragsforderungen gegen den privaten Bereich	9.715,48
152900	Beitragsforderungen gegen übrige Bereiche	1.086,42
153400	Steuerforderungen gegen den öffentlichen Bereich	45.130,31
153500	Steuerforderungen gegen den privaten Bereich	3.939,53
153900	Steuerforderungen gegen übrige Bereiche	36.918,66
154420	Forderungen aus Transferleistungen gegen das Land	378.500,00
154430	Forderungen aus Transferleistungen gegen Gemeinden und Gemeindeverbände	5.849,61
154500	Forderungen aus Transferleistungen gegen private Unternehmen	0,00
155430	Sonst. öff.-rechtl. Forderungen gegen Gemeinden und Gemeindeverbände	194,46
155900	Sonst. öff.-rechtl. Forderungen gegen übrige Bereiche	466,00
155998	Negative Ford./VB (2.2.1)	4.263,34
211100	Pauschalwertberichtigungen auf Forderungen	-1.175,80
213100	Wertber a Abzinsungen v Ford	-4.867,46
2.2.2	Privatrechtliche Forderungen aus Lieferungen und Leistungen	21.074,39
165500	Forderungen aus LUL gegen den sonstigen privaten Bereich	16.960,00
165900	Forderungen aus LUL gegen übrige Bereiche	2.417,14
169998	Negative Ford./VB (2.2.2)	1.697,25
2.2.5	Forderungen gegen Sondervermögen, Zweckverbände, ...	516,41
163100	Forderungen aus LUL gegen Eigenbetriebe	0,00
173998	Negative Ford./VB (2.2.5)	516,41
2.2.6	Forderungen gegen den sonstigen öffentlichen Bereich	980.069,50
174310	Forderungen OG's aus VG aus Liquiditätskrediten	980.069,50
174998	Negative Ford./VB (2.2.6)	0,00
2.2.7	Sonstige Vermögensgegenstände	598,60
176190	Sonstige Forderungen gegen private Unternehmen	0,00
176390	Sonstige Forderungen gegen den sonstigen inländischen Bereich	598,60
179200	ungeklärte Zahlungsvorgänge (Niederschlagungen)	3.481,99
212101	Einzelwertberichtigungen auf Niederschlagungen	-3.481,99
4.	Rechnungsabgrenzungsposten	1.414,45
4.2	Sonstige Rechnungsabgrenzungsposten	1.414,45
195100	Aktive Rechnungsabgrenzungsposten	1.414,45

Summe Aktiva 15.384.847,65

Passiva			
1.	Eigenkapital		8.556.430,68
1.1	Kapitalrücklage		7.917.616,82
	201100 Kapitalrücklage		7.917.616,82
1.3	Jahresüberschuss / Jahresfehlbetrag		638.813,86
	203300 Jahresüberschuss / Jahresfehlbetrag		638.813,86
1.4	Nicht durch Eigenkapital gedeckter Fehlbetrag		0,00
	204400 Nicht durch Eigenkapital gedeckter Fehlbetrag		0,00
2.	Sonderposten		5.711.256,40
2.2	Sonderposten zum Anlagevermögen		5.505.371,22
2.2.1	Sonderposten aus Zuwendungen		3.239.786,89
	231400 Sopo aus Zuwendungen vom öffentlichen Bereich		1.247.454,33
	231500 Sopo aus Zuwendungen vom privaten Bereich		1.992.332,56
2.2.2	Sonderposten aus Beiträgen und ähnlichen Entgelten		1.753.717,90
	232500 Sopo aus Beiträgen vom privaten Bereich		1.753.717,90
2.2.3	Sonderposten aus Anzahlungen für Anlagevermögen		511.866,43
	233100 Anzahlungen auf Sonderposten aus Zuwendungen		511.866,43
2.3	Sonderposten für den Gebührenaussgleich		97.009,05
	234100 Sopo Feldwege		97.009,05
2.5	Sonderposten aus Grabnutzungsentgelten		90.444,97
	236100 Sopo für Grabnutzungsentgelte		90.444,97
2.7	Sonstige Sonderposten		18.431,16
	239900 Sopo Sonstige		18.431,16
3.	Rückstellungen		48.612,88
3.1	Rückstellungen für Pensionen und ähnliche Verpflichtungen		42.611,00
	243100 Beschäftigte		42.611,00
	243200 Versorgungsempfänger		0,00
3.4	Sonstige Rückstellungen		6.001,88
	291100 Urlaubsrückstellungen		6.001,88
	292100 Überstundenrückstellungen		0,00

4.	Verbindlichkeiten	1.055.156,86
4.2	Verbindlichkeiten aus Kreditaufnahmen	997.000,00
4.2.1	Verbindlichkeiten aus Kreditaufnahmen für Investitionen	997.000,00
	315103 Volksbank Bolanden	447.000,00
	315203 Sparkasse Bolanden	550.000,00
4.5	Verbindlichkeiten aus Lieferungen und Leistungen	44.948,99
	355100 Verbindlichkeiten aus Lieferungen und Leistungen ggü privaten Unternehmen	41.105,50
	355998 Negative Ford./VB (4.5)	1.697,25
	359100 Verbindlichkeiten aus Lieferungen und Leistungen ggü übrigen Bereichen	2.146,24
4.6	Verbindlichkeiten aus Transferleistungen	0,00
	365100 Verbindlichkeiten gegenüber dem privaten Bereich	0,00
4.9	Verbindlichkeiten ggü Sondervermögen, Zweckverbänden ...	191,64
	353100 Verbindlichkeiten aus LUL gegenüber Eigenbetrieben	-324,77
	354400 Verbindlichkeiten gegenüber Zweckverbänden	0,00
	373100 Sonstige Verbindlichkeiten gegenüber Eigenbetrieben	0,00
	373998 Negative Ford./VB (4.9)	516,41
4.10	Verbindlichkeiten ggü dem sonstigen öffentlichen Bereich	3.997,80
	354300 Verbindlichkeiten gegenüber Gemeinden und Gemeindeverbänden	62,01
	364200 Verbindlichkeiten aus Transferleistungen gegenüber dem Land	1.083,57
	374100 Sonstige Verbindlichkeiten gegenüber dem Bund	0,00
	374310 Verbindlichkeiten OG's an VG	0,00
	374900 Sonstige Verbindlichkeiten gegenüber dem sonstigen öffentlichen Bereich	2.852,22
	374998 Negative Ford./VB (4.10)	0,00
4.11	Sonstige Verbindlichkeiten	9.018,43
	376300 Sonstige Verbindlichkeiten	112,19
	379110 Überzahlungen	1.543,72
	379200 Kautionen	3.099,18
	379898 Negative Ford./VB (4.11)	4.263,34
5.	Rechnungsabgrenzungsposten	13.390,83
	399100 Passive Rechnungsabgrenzungsposten	13.390,83

Summe Passiva 15.384.847,65

1. **Rechtsgrundlagen**

Der **Anhang** zum Jahresabschluss **zum 31. Dezember 2021** der **Ortsgemeinde Bolanden** wurde unter Beachtung des § 108 Abs. 2 Nr. 5 GemO der §§ 33 Nr. 5; 35 Abs. 2 und Abs. 6; 40 Abs. 2; 43; 44 Abs. 3 und Abs. 4; 45 Abs. 3 und Abs. 4; 46 Abs. 2 und Abs. 3; 47 Abs. 2; 48 GemHVO erstellt.

2. **Gliederung des Jahresabschlusses**

Die Gliederungsvorschrift der GemHVO fanden für die Ergebnisrechnung, die Finanzrechnung und die Bilanz uneingeschränkt Beachtung.

3. **Abweichungen von den bisher angewandten Bilanzierungs- und Bewertungsmethoden**

Bilanzierungs- und Bewertungsmethoden sind gegenüber dem Haushaltsvorjahr unverändert.

4. **Einzelne Posten der Bilanz**

Die hier gemachten Angaben entsprechen den gesetzlichen Vorschriften und der für die Verbandsgemeinde Kirchheimbolanden gültigen Dienstordnung (Dienstanweisungen etc.).

4.1 **Anlagevermögen**

4.1.1 **Immaterielle Vermögensgegenstände**

Die immateriellen Vermögensgegenstände wurden zum Bilanzstichtag durch eine Buchinventur erfasst. Sie sind in der Anlagenübersicht einzeln nachgewiesen.

Zu Beginn des Haushaltsjahres betrug der Stand der immateriellen Vermögensgegenstände 106.026,59 €. Aufgrund der planmäßigen Abschreibungen vermindern sich die immateriellen Vermögensgegenstände insgesamt um 8.132,27 € zum Bilanzstichtag 31.12.2021 auf 97.894,32 €.

Der Restbuchwert am 31.12.2021 setzt sich wie folgt zusammen:

	Stand 2020	Zugang/Abgang 2021	Abschreibungen 2021	Stand 31.12.2021
1.1.1 Eingetragene Dienstbarkeiten an fremden Grundstücken	4.560,00 €			4.560,00 €
1.1.2 Investitionskostenzuschuss für die DSL-Versorgung	6.716,67 €		750,00 €	5.966,67 €
1.1.3 Inv.kostenzuschuss für Parkplatz an Grundschule Bolanden	4.619,04 €		171,43 €	4.447,61 €
1.1.3 Baukostenzuschuss für Elektro-Sonderhausanschluss an der Werner-von-Bolanden-Halle	1.316,82 €		438,94 €	877,88 €
1.1.3 Inv.kostenpauschalen für Straßenoberflächenentwässerung	88.814,06 €		6.771,90 €	82.042,16 €
Gesamt:	106.026,59 €	0,00 €	8.132,27 €	97.894,32 €

4.1.2 Sachanlagevermögens

Das Sachanlagevermögen wurde zum Bilanzstichtag durch eine Buchinventur erfasst. Es wurde in der Anlagenübersicht einzeln nachgewiesen. Gegenüber dem Stand aus dem Vorjahr (13.472.178,07 € zum 31.12.2020) erhöht sich das Sachanlagevermögen um insgesamt 330.363,91 € auf nunmehr 13.802.541,98 € zum 31.12.2021.

Bei nachfolgenden Bilanzpositionen sind **direkte Zugänge und Abgänge** zu verzeichnen:

1.2.3	Bebaute Grundstücke und grundstücksgleiche Rechte	8.676,87 €	26.261,87 € -17.585,00 €	Flutlichtanlage / Sportplatz (AN0039938) Verkauf Mietwohngrundstück Marnheimer Str. 24a (AN0006893, AN0029060, AN0029062, AN0029064 und AN0029066)
1.2.8	Betriebs- und Geschäftsausstattung	19.568,37 €	1.572,99 € 2.853,14 € 1.469,14 € 13.673,10 €	Klettergerüst mit Sprossenwand (AN0039827) Turmkombination mit Doppelschaukel (AN0039828) Drehkranz (AN0039829); Spielplatz Weierhof, Donnersbergstraße Tiny House mit Anhänger / Kindertagesstätte Weierhof (AN0039901)
1.2.10	Geleistete Anzahlungen, Anlagen im Bau	449.850,74 €	449.572,28 € 278,46 €	Generalsanierung Rathaus, 2. BA (AN0037805) Erweiterung der Kindertagesstätte Weierhof (Planungskosten, AN0039686)
Zugänge und Abgänge zusammen:		478.095,98 €		

Weiterhin ergeben sich durch die **Aktivierung verschiedener Anlagen im Bau** folgende Zugänge:

In 2021 wurden keine Anlagen im Bau aktiviert

Aktivierungen zusammen: **0,00 €**

zusammen: 478.095,98 €

Von diesem Betrag sind die planmäßigen Abschreibungen bzw. Zuschreibungen, die Aktivierungs- und Umbuchungen abzusetzen oder hinzuzufügen:

Abschreibungen: -393.430,72 €

Zuschreibungen: 241.649,00 € 1.2.1 Gemeindewald; Neubewertung Waldvermögen (AN0023720)

Aufgelaufene Abschreibungen: 4.049,65 € 1.2.3 entstanden im Zusammenhang mit dem Verkauf der Marnheimer Straße 24a

Aktivierungsbuchungen: 0,00 €

= Veränderungen Sachanlagevermögen **330.363,91 €**

4.2 Umlaufvermögen

4.2.1 Vorräte

Die Vorräte (Bauplätze) sind zum Bilanzstichtag durch Buchinventur erfasst.

Das im Jahr 2006 veräußerte Baugrundstück Pl.Nr. 816/21 im Gewerbegebiet „Klosterhof“ wurde im Jahr 2020 von der Gemeinde zurückgekauft (97.437,57 €, AN0039274). Der Weiterverkauf erfolgte Anfang des Jahres 2021 zum gleichen Betrag. Die Ortsgemeinde verfügt deshalb derzeit nicht über Vorratsvermögen. Aktuell wird von der Ortsgemeinde Bolanden Bauerwartungsland angekauft und ein neues Baugebiet erschlossen.

4.2.2 Forderungen und sonstige Vermögensgegenstände

Die Forderungen und sonstigen Vermögensgegenstände wurden durch eine Buchinventur zum Bilanzstichtag nachgewiesen. Hierzu können die Bestandsnachweise aus den Nebenbuchhaltungen herangezogen werden. Forderungen und sonstige Vermögensgegenstände wurden grundsätzlich mit dem Nennwert angesetzt.

Die in der Bilanz zum 31.12.2021 ausgewiesenen offenen Forderungen betragen insgesamt:

1.482.996,90 €

Dieser Betrag setzt sich wie folgt zusammen:

2.2.1	Öffentlich-rechtliche Forderungen, Forderungen aus Transferleistungen	480.738,00 €
2.2.2	Privatrechtliche Forderungen aus Lieferungen und Leistungen	21.074,39 €
2.2.5	Forderungen gegen Sondervermögen, Zweckverbände etc.	516,41 €
2.2.6	Forderungen den den sonstigen öffentlichen Bereich	980.069,50 €
2.2.7	Sonstige Forderungen	598,60 €

Eventuelle Differenzen zur Offenen-Posten-Liste Forderungen ergeben sich daraus, dass in dieser Liste auch negative Forderungen als Rückstände ausgewiesen werden (z. B. Rückzahlungen aus Abrechnung von Mietnebenabgaben und Konzessionsabgaben) bzw. negative Verbindlichkeiten (= Forderungen) und Niederschlagungen nicht enthalten sind. Auch Wertberichtigungen auf Forderungen werden dort nicht berücksichtigt.

Wertberichtigungen auf Forderungen

Gem. § 33 Abs. 1 Nr. 3 GemHVO sind auch die Forderungen vorsichtig zu bewerten. Erkenntnisse über Risiken und Verluste sind im Jahresabschluss zu berücksichtigen. Die Wertberichtigungen aufgrund derartiger Informationen sind nach den Grundsätzen ordnungsgemäßer Buchführung zeitnah zu buchen. Sie sind bei den Forderungen durch Einzel- oder Pauschalwertberichtigungen vorzunehmen (siehe Anlage 2 zur Dienstordnung unter Punkt 7.5 der Dienstanweisung Rechnungswesen).

Ab dem Jahr 2016 werden alle niedergeschlagenen Forderungen (Konto 179200) zu 100 % wertberichtigt (= **Einzelwertberichtigung**).

Die einzelwertberechtigten Forderungen in 2021 verteilen sich auf folgende Bereiche:	Betrag	Anteil
Mieteinnahmen / Mietwohngrundstücke	1.977,08 €	56,78%
Benutzungsgebühren / Kindertagesstätte Weierhof	1.125,91 €	32,34%
Hundesteuer	379,00 €	10,88%
Gesamt:	3.481,99 €	100,00%

Weiterhin wurde eine pauschale Wertberichtigung für das allgemeine Ausfallrisiko werthaltiger Forderungen vorgenommen. Hierdurch werden Risiken berücksichtigt, welche zum Abschlussstichtag zwar noch nicht bekannt sind, aber nach der Erfahrung mit einer gewissen Wahrscheinlichkeit eintreten werden. Die verbliebenen Forderungen werden pauschal mit 1 % wertberichtigt (= **Pauschalwertberichtigung**). Ausgenommen sind hier Forderungen aus Zuwendung und ähnlichen Forderungen. Im aufgelaufenen Jahr wurden Forderungen **in Höhe von 1.175,80 €** pauschalwertberichtigt.

4.2.3 Öffentlich-rechtliche Forderungen, Forderungen aus Transferleistungen

Bei den zum 31.12.2021 ausgewiesenen öffentlich-rechtlichen Forderungen handelt es sich größtenteils um ausstehende Landeszuweisungen (388.563,45 €). Dieser Betrag setzt sich wie folgt zusammen:

- Zuweisung aus Investitionsstock für 2. Bauabschnitt - Generalsanierung / Rathaus	200.000,00 €
- Zuweisung aus Dorferneuerung für Neugestaltung der Ortsmitte	178.500,00 €
- Zuweisung aus Landesprogramm Kita!Plus 2021 für Tiny-House-Projekt / Kita Weierhof	10.063,45 €

Hinzu kommen ausstehende Beträge aus der Abrechnung des Gemeindeanteils an der Einkommensteuer (rd. 43.000 €) und den Ausgleichsleistungen nach § 21 LFAG (rd. 2.200 €). Hier erfolgt die Abrechnung immer im Januar des Folgejahres; der Ertrag ist jedoch dem eigentlichen Haushaltsjahr zuzurechnen. Weiterhin sind hier rückständige Gewerbesteuereinnahmen aus Vorjahren (rd. 40.000 €) enthalten.

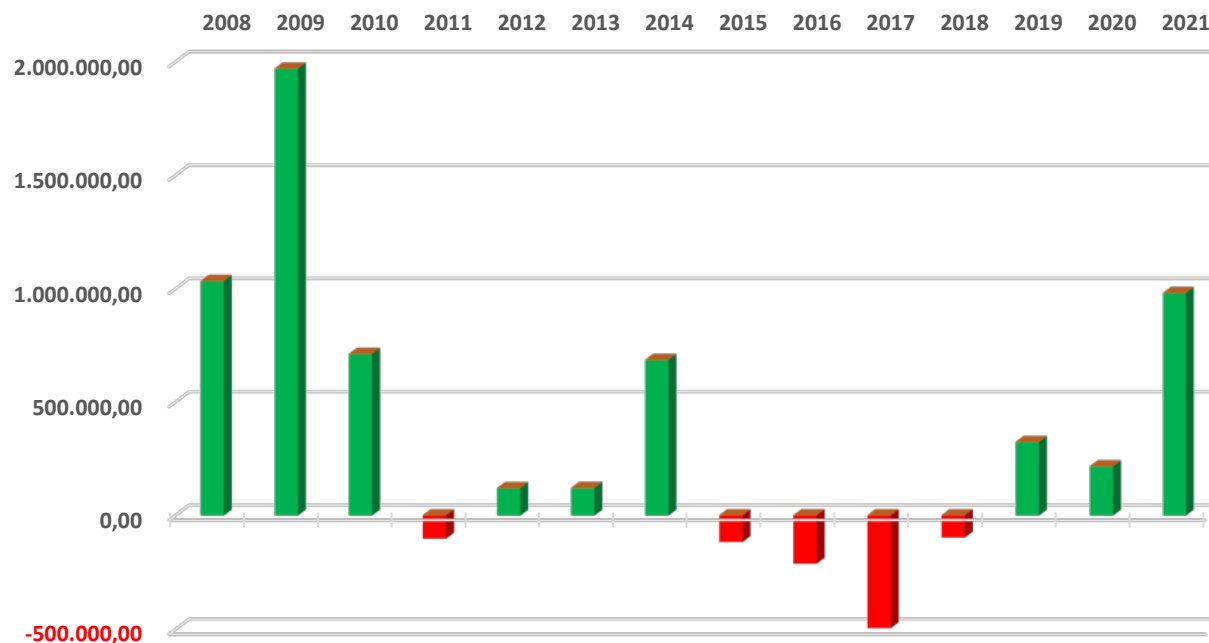
4.2.4 Privatrechtliche Forderungen aus Lieferung und Leistung

Beim Großteil dieser Forderungen handelt es sich um Einnahmen aus erneuerbaren Energien (Konzessionsabgaben), welche erst Anfang 2022 tatsächlich eingezahlt wurden.

4.2.5 Forderungen gegen den sonstigen öffentlichen Bereich

Ende des Jahres 2020 hatte die Ortsgemeinde Bolanden eine Forderung gegenüber der Verbandsgemeinde aus Liquiditätskrediten von 215.739,39 €. Aufgrund des positiven Rechnungsabschlusses im Finanzhaushalt (+764.330,11 €) ergibt sich nun zum 31.12.2021 eine Forderung gegenüber der Verbandsgemeinde aus Krediten zur Liquiditätskrediten in Höhe von 980.069,50 €.

Entwicklung Forderungen / Verbindlichkeiten an die VG



Jahr	€
2008	1.033.235,55
2009	1.970.137,87
2010	711.357,84
2011	-100.385,47
2012	119.613,92
2013	120.338,59
2014	685.267,47
2015	-115.434,36
2016	-210.323,91
2017	-493.207,37
2018	-95.905,56
2019	323.332,68
2020	215.739,39
2021	980.069,50

4.2.6 Liquide Mittel

Die Kassengeschäfte der Ortsgemeinde Bolanden werden im Rahmen der Einheitskasse von der Verbandsgemeindekasse Kirchheimbolanden wahrgenommen.

4.3 Aktiver Rechnungsabgrenzungsposten

Es bestehen aktive Rechnungsabgrenzungsposten in Höhe von 1.414,45 €. Diese setzen sich aus Beamtengehältern und Ehrensoldzahlungen für Januar 2022 zusammen, die bereits im Dezember 2021 ausgezahlt wurden.

4.4 Eigenkapital

Das Eigenkapital wurde zum Nennwert angesetzt und spiegelt den Saldo zwischen der Aktivseite der Bilanz abzüglich der Sonderposten, Rückstellungen, Verbindlichkeiten und Rechnungsabgrenzungsposten wider. In der nachfolgenden Tabelle wird die Entwicklung des Eigenkapitals seit Einführung der Doppik dargestellt:

Bilanz zum	Bilanzsumme	Eigenkapital	Eigenkapitalquote
01.01.2009	18.317.246,05 €	9.245.972,59 €	50,48%
31.12.2009	19.212.867,31 €	9.995.143,17 €	52,02%
31.12.2010	17.695.728,59 €	8.962.546,65 €	50,65%
31.12.2011	16.727.333,16 €	8.181.010,65 €	48,91%
31.12.2012	16.346.162,89 €	8.239.344,93 €	50,41%
31.12.2013	16.456.647,88 €	8.299.987,73 €	50,44%
31.12.2014	16.750.217,79 €	8.653.383,18 €	51,66%
31.12.2015	15.507.017,39 €	8.094.963,11 €	52,20%
31.12.2016	15.241.993,06 €	7.755.456,69 €	50,88%
31.12.2017	14.950.896,98 €	7.550.790,37 €	50,50%
31.12.2018	14.475.898,30 €	7.830.224,14 €	54,09%
31.12.2019	14.380.099,66 €	7.935.162,22 €	55,18%
31.12.2020	14.369.073,60 €	7.917.616,82 €	55,10%
31.12.2021	15.384.847,65 €	8.556.430,68 €	55,62%

4.4.1 Kapitalrücklage

Zum Bilanzstichtag 31.12.2021 beträgt die Kapitalrücklage 7.917.616,82 €. Sie ist gegenüber dem Vorjahr (2020: 7.935.162,22 €) um 17.545,40 €

niedriger. Ursache hierfür ist die Verrechnung des Jahresfehlbetrages aus 2020 mit der Kapitalrücklage. Aufgrund Änderung der Gemeindehaushaltsverordnung (GemHVO) vom 07.12.2016 sind ausgewiesene Jahresüberschüsse bzw. Jahresfehlbeträge im Haushaltsfolgejahr direkt mit der Kapitalrücklage zu verrechnen (§ 18 Abs. 3 GemHVO).

4.4.2 Jahresüberschuss / Jahresfehlbetrag

Der Jahresüberschuss für 2021 beträgt lt. Ergebnisrechnung 638.813,86 €

Gegenüber dem Vorjahr bedeutet dies eine Verbesserung um ca. 656.000 € (2020: Jahresfehlbetrag -17.545,40 €). Weitere Angaben zur Ergebnisrechnung können dem Rechenschaftsbericht entnommen werden.

4.5 Sonderposten

Die Sonderposten wurden mit den ursprünglichen Zuführungsbeträgen abzüglich der bis zum Bilanzstichtag vorzunehmenden Auflösungen angesetzt.

4.5.1 Sonderposten für Belastungen aus dem kommunalen Finanzausgleich

Es wurden keine Sonderposten für Belastungen aus dem kommunalen Finanzausgleich gebildet.

4.5.2 Sonderposten zum Anlagevermögen

Die Entwicklung der Sonderposten zum Anlagevermögen ist der nachfolgenden Übersicht zu entnehmen.

Die in der Bilanz zum 31.12.2021 ausgewiesenen **Sonderposten zum Anlagevermögen** betragen insgesamt:

5.505.371,22 €

Dieser Betrag setzt sich wie folgt zusammen:

2.2.1	Sonderposten zum Anlagevermögen aus Zuwendungen - Stand 31.12.2020	3.415.892,44 €
2.2.1	Planmäßige Auflösung 2021 auf Sopo aus Zuwendungen	-188.592,53 €
2.2.1	Zuschreibung 2021 / LZW Kita!Plus für Tiny House / Kita Weierhof (AN0039902)	10.063,45 €
2.2.1	Zuschreibung 2021 / Spenden von Privat für Tiny House / Kita Weierhof (AN0039903)	3.609,45 €
2.2.1	AO-Ertrag 2021 im Zusammenhang mit dem Verkauf des Mietwohngrundstückes Marnheimer Str. 24 a (AN0029061, AN0029063, AN0029065 u. AN0029067)	-1.185,92 €
	2.2.1 Gesamtbetrag	3.239.786,89 €

2.2.2	Sonderposten zum Anlagevermögen aus Beiträgen und ähnl. Entgelten - Stand 31.12.2020	1.874.797,07 €
2.2.2	Planmäßige Auflösung 2021 auf Sopo aus Beiträgen und ähnlichen Entgelten	-121.079,17 €
2.2.2	Zuschreibung 2021 /	0,00 €
2.2.2	Passivierung 2021 /	0,00 €
	2.2.2 Gesamtbetrag	1.753.717,90 €
2.2.3	Sonderposten zum Anlagevermögen aus Anzahlungen für Anlagevermögen - Stand 31.12.2020	338.366,43 €
2.2.3	Zuschreibung 2021 / LZW für Neugestaltung Dorfmitte Bolanden (AN0039878)	178.500,00 €
2.2.3	Passivierung 2021 /	0,00 €
2.2.3	AO-Ertrag 2021 / Ausbuchung der LZW für Übermittagsbetreuung Kindertagesstätte Weierhof, da Ausgaben im ordentlichen Haushalt erfolgt sind (AN0039753)	-5.000,00 €
	2.2.3 Gesamtbetrag	511.866,43 €

4.5.3 Sonderposten für den Gebührenaussgleich

Ausgewiesen ist hier die sogenannte Feldwegeunterhaltungsrücklage in Höhe von 97.009,05 €.

Im Haushaltsjahr 2021 entstand im Feldwegeetat (Produkt 5.5.5.90) insgesamt ein Überschuss in Höhe von 3.291,43 €, der am Jahresende dem Sonderposten "Feldwege" zugeführt wurde (AN0038456).

4.5.4 Sonderposten aus Grabnutzungsentgelten

Die Veränderungen bei diesem Sonderposten in Höhe von insgesamt +1.081,28 € setzen sich aus der ertragswirksamen Auflösung der vorhandenen Sonderposten (-4.225,90 €), der Neubildung von Sonderposten für Grabnutzungsentgelte (+6.251,56 €), der Räumung von 6 Gräbern vor Ablauf der Nutzungsdauer zusammen (Anlagenabgang -1.538,00 € abzüglich aufgelaufene Auflösungen +593,62 €).

4.5.5 Sonstige Sonderposten

Die Veränderungen bei den sonstigen Sonderposten resultieren allein aus der Verbuchung der planmäßigen Auflösungen (- 1.509,72 €).

Der Restbuchwert am 31.12.2021 setzt sich wie folgt zusammen:

	Stand 31.12.2020	Zugang/Abgang 2021	Abschreibungen 2021	Stand 31.12.2021
Landespfleg. Ausgleichsmaßnahme / NBG "In der Kurzgewanne (AN0029189)	5.105,84 €	0,00 €	386,56 €	4.719,28 €
Landespfleg. Ausgleichsmaßnahme / Bepflanzung Lärmschutzwall (AN0039230)	14.835,04 €	0,00 €	1.123,16 €	13.711,88 €
Gesamt:	19.940,88 €	0,00 €	1.509,72 €	18.431,16 €

4.6 Rückstellungen

Hier werden die Rückstellungen für Pensionen und ähnliche Verpflichtungen ausgewiesen. Diese setzen sich wie folgt zusammen bzw. zeigen folgende Entwicklung:

	Stand 31.12.2020	Zuführung 2021	Auflösung 2021	Stand 31.12.2021
3.1 Pensionsrückstellungen für aktive Ehrenbeamte	38.244,00 €	4.367,00 €		42.611,00 €
3.1 Pensionsrückstellungen für Ehrensoldempfänger	24.361,00 €		24.361,00 €	0,00 €
3.4 Urlaubsrückstellungen für Bedienstete	1.445,93 €	4.555,95 €		6.001,88 €
3.4 Überstundenrückstellungen für Bedienstete	263,45 €		263,45 €	0,00 €
Gesamt:	64.314,38 €	8.922,95 €	24.624,45 €	48.612,88 €

Die Berechnung der Rückstellungsbeträge erfolgt durch die Kommunale Versorgungskasse der Pfälzischen Pensionsanstalt nach den maßgeblichen Berechnungsgrundlagen. Durch den Tod eines früheren Ortsbürgermeisters und den dadurch bedingten Wegfall von Ehrensoldzahlungen wurden auch die Pensionsrückstellungen für Ehrensoldempfänger zum Jahresende vollständig aufgelöst.

4.7 Verbindlichkeiten

Die Verbindlichkeiten wurden zum Rückzahlungsbetrag durch eine Buchinventur zum Bilanzstichtag angesetzt. Hierzu können die Bestandsnachweise aus den Nebenbuchhaltungen herangezogen werden.

Verbindlichkeiten (VB) insgesamt zum 31.12.2021			<u>1.055.156,86 €</u>	Lt. Übersichten	Lt. OP-Listen	negative Verbindlichkeiten	negative Forderungen
4.2.1	VB aus Kreditaufnahmen für Investitionen	997.000,00 €		997.000,00 €			
4.5	VB aus Lieferungen und Leistungen	44.948,99 €			43.251,74 €	1.657,25 €	40,00 €
4.6	VB aus Transferleistungen	0,00 €			0,00 €		
4.9	VB ggü Sondervermögen, Zweckverbände etc.	191,64 €			-324,77 €	516,41 €	
4.10	VB ggü dem sonst. öffentlichen Bereich	3.997,80 €			3.997,80 €		
4.11	Sonstige Verbindlichkeiten	9.018,43 €		3.099,18 €	1.655,91 €		4.263,34 €
				1.000.099,18 €	48.580,68 €	2.173,66 €	4.303,34 €

4.7.1 Verbindlichkeiten aus Kreditaufnahmen für Investitionen

Im Jahr 2021 musste ein neues Darlehen zur Finanzierung von Investitionsmaßnahmen in Höhe von 550.000 € aufgenommen werden. Es dient über-

wiegend der Kosten für den 2. BA der Generalsanierung des Rathauses und den Planungskosten für Baumaßnahmen im Bereich der Kindertagesstätte Weierhof. Nach Abzug der ordentlichen Schuldentilgung von 28.500 € erhöhen sich die Investitionsdarlehen auf insgesamt 997.000 € zum 31.12.2021 (Vorjahr: 504.000 €).

4.7.2 Sonstige Verbindlichkeiten

Bei den sonstigen Verbindlichkeiten handelt es sich größtenteils um bereits erhaltene -aber noch nicht verwendete- Spendengelder für die Kindertagesstätte Weierhof, die ins nächste Jahr vorgetragen wurden (4.213,84 €, Bu-Stelle 3.6.5.20.414900). Auch Verbindlichkeiten aus Mietkautionen (3.099,18 €) und Überzahlungen (1.543,72 €) sind hier verbucht.

4.8 Passiver Rechnungsabgrenzungsposten

Es bestehen passive Rechnungsabgrenzungsposten in Höhe von 13.390,83 €. Diese setzen sich einerseits aus im Voraus gezahlten Kostenersätzen für Mittagessen in der Kita, Mieten, Steuerleistungen und Feldwegeunterhaltsbeiträgen zusammen (1.490,83 €). Andererseits ist hier eine Entschädigungszahlung aus dem Jahr 2011 für den Gemeindewald erhalten, welche über einen Zeitraum von 30 Jahren aufgelöst wird (Stand 31.12.21: 11.900 €). Die Bewertung erfolgte mit dem Nominalwert der Einzahlungen des Haushaltsjahres oder der Haushaltsvorjahre, die Haushaltsfolgejahre betreffen.

5. Zusammenfassung

Die Gesamtsummen der Bilanz haben sich wie folgt entwickelt:

	Stand 31.12.2020	Stand 31.12.2021	Differenz
Aktiva / Passiva	14.369.073,60 €	15.384.847,65 €	1.015.774,05 €

6. Anlagen zum Anhang

- 6.1 Übersicht über die Grundstücke mit eingeschränkter Nutzung gem. § 48 Abs. 2 Nr. 7 GemHVO
- 6.2 Übersicht über eingeräumte Rechte an fremden Grundstücken (entgeltlich/unentgeltlich)
- 6.3 Übersicht über altlastenverdächtige Grundstücke gem. § 48 Abs. 2 Nr. 8 GemHVO
- 6.4 Übersicht über die Ratsmitglieder gem. § 48 Abs. 2 Nr. 23 GemHVO

6.1 Grundstücke mit eingeschränkter Nutzung

Pl.Nr.	Größe (m²)	Lage	Rechte	Anlage-Nr.
18/4	346	An der Spießstraße	Geh- und Fahrrecht	AN0006896
40/6	296	Hauptstraße	Grunddienstbarkeit (Balkonüberbaurecht) für den jew. Eigentümer von Pl.Nr. .41/3	AN0037000
65/2	112	Am Gängelstockweg	Dienstbarkeit(Erbbauberecht	AN0006866
71/1	718	Marnheimer Straße	Dienstbarkeit für VG	AN0006885
77	100	Marnheimer Straße 9	Regen- und Schneewasserableitungsrecht an Pl.Nr. 75	AN0006894
79/3	54	An der Marnheimer Straße	Die jew. Eigentümer der Pl.Nr. 376a,b und das Land Bayern -Forstverwaltung- haben das Recht die Abwässer aus dem Grdst. PLAN: 376a, b durch den auf dem Grundstück Pl.Nr.79 1/2 befindl. Kanal abzuleiten und nach Bedarf weitere Anschlüsse an den Kanal herzustellen.	AN0006888
79/4	18	Marnheimer Straße	Die jew. Eigentümer der Pl.Nr. 376a,b und das Land Bayern -Forstverwaltung- haben das Recht die Abwässer aus dem Grdst. PLAN: 376a, b durch den auf dem Grundstück Pl.Nr. 79 1/2 befindl. Kanal abzuleiten und nach Bedarf weitere Anschlüsse an den Kanal herzustellen.	AN0006890
79/5	18	Marnheimer Straße 13	Die jew. Eigentümer der Pl.Nr.376a,b und das Land Bayern -Forstverwaltung- haben das Recht die Abwässer aus dem Grdst. PLAN: 376a, b durch den auf dem Grundstück Pl.Nr. 79 1/2 befindl. Kanal abzuleiten und nach Bedarf weitere Anschlüsse an den Kanal herzustellen.	AN0006891
79/6	7	Marnheimer Straße	Die jew. Eigentümer der Pl.Nr.376a,b und das Land Bayern -Forstverwaltung- haben das Recht die Abwässer aus dem Grdst. PLAN: 376a, b durch den auf dem Grundstück Pl.Nr. 79 1/2 befindl. Kanal abzuleiten und nach Bedarf weitere Anschlüsse an den Kanal herzustellen.	AN0006871
170/6	611	Oberer Bangert	Grunddienstbarkeit (Abwasserleitungsrecht) für den jeweiligen Eigentümer des Grundstückes Pl.Nr. 142	AN0006898
261/4	130	Aufm Schloßberg	Gehrecht	AN0006513
269/2	860	Aufm Schloßberg	Dienstbarkeit zugunsten der Pfalzwerke	AN0006529
299/3	850	Aufm Schloßberg	Beschränkte persönliche Dienstbarkeit zugunsten der Pfalzwerke für den Bau und die Unterhaltung einer Hochspannungsleitung verbunden mit Betretungsrecht, sowie Bau- und Aufwuchsbeschränkung. Recht kann einem Dritten überlassen werden	AN0006661
349/3	2.739	Gängelstockweg	Dienstbarkeit zugunsten der Pfalzwerke	AN0006812
352/20	766	In den Hofwiesen	Abwasserleitungsrecht Pl.Nr.376	AN0006710
352/21	54	In den Hofwiesen	Abwasserleitungsrecht Pl.Nr.376	AN0006711
353/4	710	In den Hofwiesen (Gängelstockweg)	Recht, dass aus Pl.Nr. 376 a,b sich ergebende Abwasser durch Pl.Nr. 353 1/4 zu leiten, wie es die Bedürfnisse und Umstände erfordern, für den jew. Eigentümer der PL.Nr. 376 a,b aufgrund Servitutsbestellung vom 06.04.1904	AN0006865
375/2	127	Marnheimer Straße	Grunddienstbarkeit (Wasserleitungsrecht) für den jew. Eigentümer der Pl.Nr. 376/1-376/3 Beschränkte persönliche Dienstbarkeit (Hochspannungsleitungsrecht) für die Pfalzwerke	AN0006872
375/3	3	Marnheimer Straße	Grunddienstbarkeit (Wasserleitungsrecht) für den jew. Eigentümer der Pl.Nr. 376/1-376/3 Beschränkte persönliche Dienstbarkeit (Hochspannungsleitungsrecht) für die Pfalzwerke	AN0006868

375/5	383	Gängelstockweg	Beschränkte persönliche Dienstbarkeit (Abwasserleitungsrecht) für VG Kirchheimbolanden Recht für den jew. Eigentümer der Pl.Nr. 376/1-376/3 eine Wasserleitung von dem untersten Bassin anzubringen die in keiner Weise gestört werden darf. E: 15.2.1905	AN0006873
400/23	140	Parkallee	Beschränkte persönliche Dienstbarkeit (Niederspannungskabelrecht) für PW Lshfn/Rh. Beschränkte persönliche Dienstbarkeit (Wasser- u. Regenwasserleitungsrecht für VG Kibo Beschränkte persönliche Dienstbarkeit (Antennenanlagenrecht) für Donnersberger Konzepte	AN0006899
830/10	294	Klosterhof 3	Nießbrauchrecht f. Heimatverein	AN0006881
835	1.120	Klosterhof	Nießbrauchrecht für den Bolander Heimatverein e. V. , Beschränkte persönliche Dienstbarkeit (Niederspannungsleitungsrecht) für die Pfalzwerke Ludwigshafen	AN0006884
840/6	9.908	Klosterwiesen (Am Kirschberg 1)	Werner-von-Bolanden Halle, Baulast Nr. 41	AN0006907
1050/27	197	Grünfläche Hochstraße	Beschränkt persönliche Dienstbarkeit für WVR Rheinhessen-Pfalz	AN0006877
1060/6	12.212	Friedhofweg	Besch. persönl. Dienstbarkeit (Wasserleitungsrecht)	AN0006864
1070/16	812	In der Nußhalle	Ausgleichsfläche für B-Plan "In der Kurzgewanne"	AN0006606
1078/10	953	In der Nußhalle	Ausgleichsfläche für B-Plan "In der Kurzgewanne"	AN0006607
1120/12	1.013	In der Kurzgewanne	Ausgleichsfläche für B-Plan "In der Kurzgewanne"	AN0006603
1120/65	3.789	In der Kurzgewanne	Ausgleichsfläche für B-Plan "In der Kurzgewanne"	AN0006604
1120/68	11.522	In der Kurzgewanne	Ausgleichsfläche für B-Plan "In der Kurzgewanne"	AN0006605
1582	2.860	An der Kohlstraße 2. Gewanne	Teilfläche ist Ausgleichsfläche für B-Plan "Am Grabenacker, Erweiterungsplan 1"	AN0006595
1794/35	1.789	Oberer Bangert	Grunddienstbarkeit (Abwasserleitungsrecht) für den jeweiligen Eigentümer des Grundstückes Plan-Nr.: 142	AN0006836
1805/12	8	Grabenacker	Beschränkte persönliche Dienstbarkeit	AN0006815
1805/14	2.619	Bennhauser straße	Beschränkte persönliche Dienstbarkeit	AN0030248
1810/32	829	Vor dem Münchbusch	Teilfl. Ist Ausgleichsfläche für B-Plan "Am Grabenacker, Erweiterungplan 1"	AN0006609
1821/2	9	Am Katzstück	Beschränkte persönliche Dienstbarkeit	AN0030282
1821/3	368	Am Katzstück	Beschränkte persönliche Dienstbarkeit	AN0030283
1830/27	612	Im Baumstück	Beschränkte persönliche Dienstbarkeit	AN0006878
1830/28	168	Im Baumstück	Beschränkte persönliche Dienstbarkeit	AN0006856
1983/7	3	Bennhauserstraße (Zufahrt Sportplatz)	Beschränkte persönliche Dienstbarkeit	AN0006851
2329/2	1.203	Am Schwimmbad (Gemeindestraße)	Grunddienstbarkeit (privates Nutzungsrecht mit Verkehrssicherungspflicht) zugunsten des Eigentümers des Grundstückes Pl.Nr. 2339	AN0006785
2915	3.310	In den Steinwiesen	Wird als Ausgleichsfläche für Baugebiet verwendet Ökokonto	AN0006610 AN0037945
2937/3	24.524	Münchbusch	Vormerkung zur Sicherung des Anspruchs auf Übertragung des Eigentums, Erbaurecht TuS.; Vorkaufsrecht TuS., Ausgleichsfläche	AN0006905
2937/4	1.009	Münchbusch	Vormerkung zur Sicherung des Anspruchs auf Übertragung des Eigentums,	AN0006906
2937/11	1.642	Münchbusch	Ausgleichsfläche für B-Plan "Am Grabenacker, Erweiterungsplan 1"	AN0006608
3025/2	42.630	Bolander Tal	Durch Grundstück verläuft Fernmeldekabel der US-Steitkräfte	AN0006476
3028/1	19.547	Mannbühl	Durch Grundstück verläuft Fernmeldekabel der US-Steitkräfte	AN0006749
3029/1	307.397	Mannbühl	Beschränkte persönliche Dienstbarkeit ...	AN0006488
3030/1	199.505	Sparrenwald	Beschränkte persönliche Dienstbarkeit ...	AN0006497
3031	3.680	Sparrenwald	Durch Grundstück verläuft Fernmeldekabel der US-Steitkräfte	AN0006758
3032/2	122.654	Wurzelgraben	Durch Grundstück verläuft Fernmeldekabel der US-Steitkräfte	AN0006508
3033/2	81.953	Wolfskopf	Durch Grundstück verläuft Fernmeldekabel der US-Steitkräfte	AN0006500
3207	6.356	Im Schwingfeld	Beschränkte persönliche Dienstbarkeit	AN0006688

3223	1.549	Pfaffenwiese	Beschränkte persönliche Dienstbarkeit	AN0006751
3242/8	815	Im Klauer	Beschränkte persönliche Dienstbarkeit	AN0006566
3246	727	B 40 Kaiserstraße	Beschr. persönl. Dienstbarkeit	AN0006663
3248/1	11.649	Hainerweg	Beschränkte persönliche Dienstbarkeit	AN0006771
3249	2.353	In den Nußäckern	Beschränkte persönliche Dienstbarkeit	AN0006716
3251/1	1.818	In den Nußäckern	Beschränkte persönliche Dienstbarkeit	AN0006470
3259	1.817	In den Nußäckern	Beschränkte persönliche Dienstbarkeit	AN0006717
3261	2.419	Hinter dem Hof	Beschränkte persönliche Dienstbarkeit	AN0006673
3265	183	Bolanderhof	Beschränkte persönliche Dienstbarkeit	AN0006667
3268	79	An der Lehmkauf	Beschränkte persönliche Dienstbarkeit	AN0006542
3274	1.590	Auf der Burg	Beschränkte persönliche Dienstbarkeit	AN0006649
3282	1.731	Hinter dem Hof	Beschränkte persönliche Dienstbarkeit	AN0006467
3285	1.847	Im Göbelstall	Beschränkte persönliche Dienstbarkeit	AN0006683
3297	6.994	Im See	Beschränkte persönliche Dienstbarkeit	AN0006691
3301	2.588	In der Langgewanne	Beschränkte persönliche Dienstbarkeit	AN0006730
3302	4.068	An der Feldwiese	Beschränkte persönliche Dienstbarkeit	AN0006633
3304/1	2.614	In den Fuchslöchern	Beschränkte persönliche Dienstbarkeit	AN0006705
3311	2.498	Im See	Beschränkte persönliche Dienstbarkeit	AN0006692
3319/104	4.524	Im See	Beschränkte persönliche Dienstbarkeit ..., Ausgleichsfläche ...	AN0006598
3320	2.645	Im See	Beschränkte persönliche Dienstbarkeit	AN0006589
3321	1.644	In den Sandäckern	Beschränkte persönliche Dienstbarkeit	AN0006720
3322/2	1.811	In den Fuchslöchern	Beschränkte persönliche Dienstbarkeit	AN0006707
3388	2.035	In der großen Böllwiese	Beschränkte persönliche Dienstbarkeit	AN0006725
3400	4.144	Am Mühlstück	Beschränkte persönliche Dienstbarkeit	AN0006631
3506	4.457	Im Weitenfluß	Dienstbarkeit für Pfalzwerke	AN0006701
3514	465	Gerbach	Beschränkte persönliche Dienstbarkeit	AN0006552
3518	2.958	Weitenfluß	Beschränkte persönliche Dienstbarkeit	AN0006763
3523/5	2.776	Am Mühlknopf d. spitzen Sandäcker	Beschränkte persönliche Dienstbarkeit	AN0006630
3529	7.490	Am Hungerberg 5. Gewanne	Beschränkte persönliche Dienstbarkeit	AN0006624
3530	5.529	Am Hungerberg 5. Gewanne	Beschränkte persönliche Dienstbarkeit	AN0006625
3535	8.416	Am Hungerberg 6. Gewanne	Beschränkte persönliche Dienstbarkeit	AN0006626
3554	3.921	Kesselbusch	Vorkaufsrecht u. Vormerkung	AN0006735
3558	2.100	Kesselbusch	Vorkaufsrecht u. Vormerkung	AN0006736
3561/7	2.693	Kesselbusch	Vorkaufsrecht u. Vormerkung	AN0006737
3562	1.616	Kesselbusch	Vorkaufsrecht u. Vormerkung	AN0006738
3567	914	Kesselbusch	Vorkaufsrecht u. Vormerkung	AN0006739
3569	478	Kesselbusch	Vorkaufsrecht u. Vormerkung	AN0006740
3571	845	Kesselbusch	Vorkaufsrecht u. Vormerkung	AN0006741
3193	3.070	Am Krugsbrunnen Gemarkung Kirchheimbolanden	Recht durch diese Grundstück eine Wasserleitung zu führen	AN0006472
3195/2	3.900	Am Krugsbrunnen Gemarkung Kirchheimbolanden	Wasserentnahmerecht für die VG Kibo	AN0006473
3196	3.120	Am Krugsbrunnen Gemarkung Kirchheimbolanden	Wasserentnahmerecht für die VG Kibo	AN0006474

6.2 Eingeräumte Rechte an fremden Grundstücken (entgeltlich/unentgeltlich)

Gde.	Pl.Nr.	Lage	Nutzungen
03	1055/2	Gerhardt-Hauptmann-Straße 22	Beschränkt persönliche Dienstbarkeit (Straßen- bzw. Bürgersteigrecht)
03	1055/4	Gerhardt-Hauptmann-Straße 20	Beschränkt persönliche Dienstbarkeit (Straßen- bzw. Bürgersteigrecht)
03	1055/6	Gerhardt-Hauptmann-Straße 16	Beschränkt persönliche Dienstbarkeit (Straßen- bzw. Bürgersteigrecht)
03	1055/8	Gerhardt-Hauptmann-Straße 12	Beschränkt persönliche Dienstbarkeit (Straßen- bzw. Bürgersteigrecht)
03	1055/10	Gerhardt-Hauptmann-Straße 10	Beschränkt persönliche Dienstbarkeit (Straßen- bzw. Bürgersteigrecht)
03	1055/11	Gerhardt-Hauptmann-Straße 8	Beschränkt persönliche Dienstbarkeit (Straßen- bzw. Bürgersteigrecht)
03	1055/12	Gerhardt-Hauptmann-Straße 6	Beschränkt persönliche Dienstbarkeit (Straßen- bzw. Bürgersteigrecht)
03	1055/13	Gerhardt-Hauptmann-Straße 4	Beschränkt persönliche Dienstbarkeit (Straßen- bzw. Bürgersteigrecht)
03	1055/14	Gerhardt-Hauptmann-Straße 2	Beschränkt persönliche Dienstbarkeit (Straßen- bzw. Bürgersteigrecht)
03	2339	Am Schwimmbad 2	Grunddienstbarkeit (Verkehrssicherungspflicht) zugunsten des Eigentümers des Grundstückes Pl.Nr. 2329/2

6.3 Altlastenverdächtige Grundstücke

Pl.Nr.	Größe (m²)	Lage	Abgelagerte Abfallarten
1437/1	21.139	Im Schindelbachfeld (Vor dem Bauwald)	Bauschutt, Erdaushub und Siedlerabfälle
2952/1	129.058	Schäferwald	Bauschutt und Erdaushub
3339	14.123	In den westlichen Kiefern	Bauschutt, Erdaushub und Siedlerabfälle

Da kein Verdacht auf Mitablagerung von sonstigen Abfällen besteht, ist die Bildung einer Rückstellung nicht erforderlich.

6.4 Mitglieder des Gemeinderates der Ortsgemeinde Bolanden

(§ 48 Absatz. 2 Nr. 23 GemHVO)

Wahlperiode 2019 – 2024

Ortsbürgermeister	Armin Juchem
Erster Beigeordneter	Volker Baum
Beigeordneter	Rüdiger Munzinger
Ratsmitglieder	Thomas Danner Sandra Geißler Fabian Kägy (bis 10/2021) Florian Kanoffsky Udo Klos Martin König Bernd Krause Frank Löwenhaupt Dieter Menzel Sabine Müller Paul Jonas (ab 04/2022) Helmut Schmidt Willi Siegel Dr. Ute Stauffer-Bescher Thomas Steele

Ortsgemeinde **Bolanden**



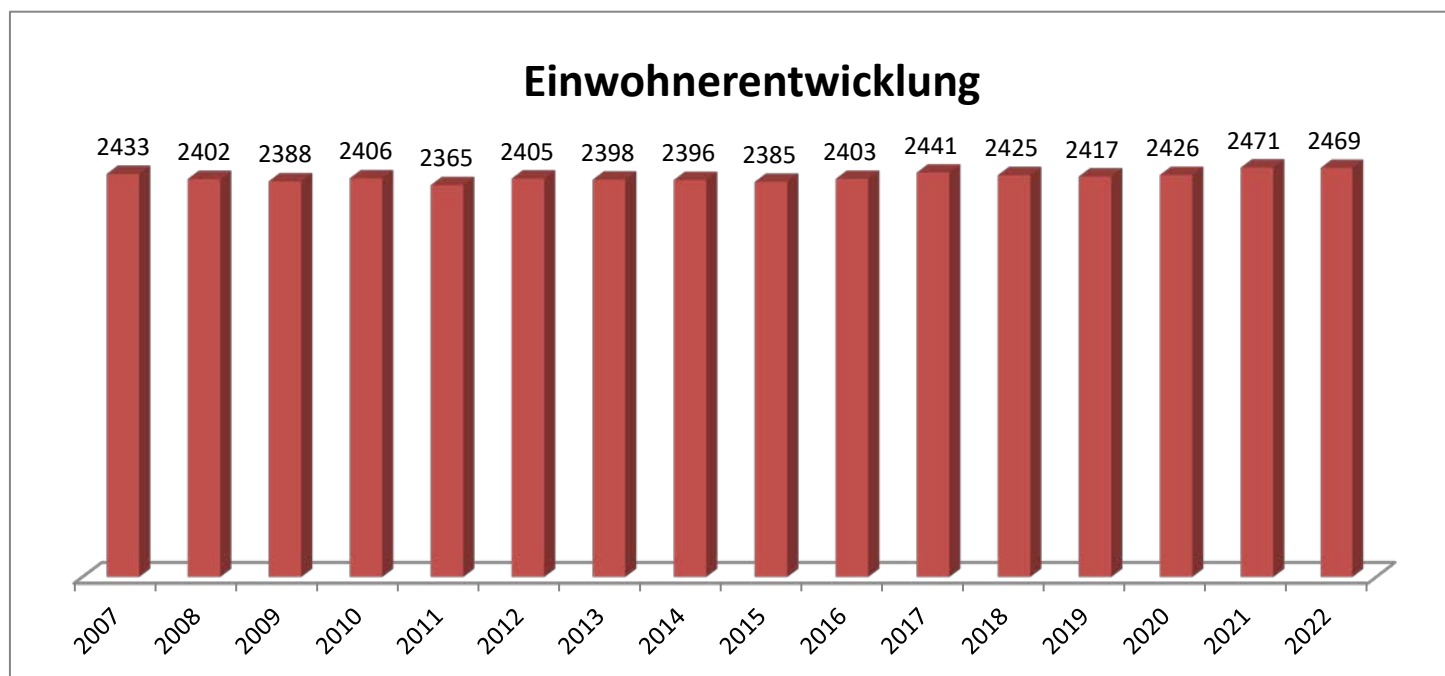
Haushaltsjahr
2021

RECHENSCHAFTSBERICHT

gem. § 49 GemHVO

1. Allgemeines

Ortsbürgermeister: Armin Juchem
Erste/r Beigeordnete/r: Volker Baum
Beigeordneter: Rüdiger Munzinger
Einwohner zum 30.06.2022: 2.469
Gemarkungsgröße: 1.744 ha



Jahr	Einwohner zum 30.06.
2007	2433
2008	2402
2009	2388
2010	2406
2011	2365
2012	2405
2013	2398
2014	2396
2015	2385
2016	2403
2017	2441
2018	2425
2019	2417
2020	2426
2021	2471
2022	2469

2. Rechtsgrundlagen

Der Rechenschaftsbericht der Ortsgemeinde Bolanden zum 31.12.2021 wurde unter Beachtung des § 108 GemO in Verbindung mit § 49 GemHVO erstellt. Im Rechenschaftsbericht wird der Verlauf der Haushaltswirtschaft und die Lage der Gemeinde dargestellt, sodass ein den tatsächlichen Verhältnissen entsprechendes Bild vermittelt werden kann. Dazu wird ein Überblick über die wichtigsten Ergebnisse des Jahresabschlusses und Rechenschaft über die Haushaltswirtschaft im abgelaufenen Haushaltsjahr gegeben.

3. Gegenüberstellung Haushaltsplan und Rechnung 2021

	Planansätze (inkl. Nachträge)	Rechnungs- ergebnis	Abweichungen
1. im Ergebnishaushalt			
der Gesamtbetrag der Erträge auf	3.382.680,00 €	3.904.501,27 €	521.821,27 €
der Gesamtbetrag der Aufwendungen auf	3.451.760,00 €	3.265.687,41 €	-186.072,59 €
Jahresüberschuss / Jahresfehlbetrag	-69.080,00 €	638.813,86 €	707.893,86 €
2. im Finanzhaushalt			
die ordentlichen Einzahlungen auf	3.063.070,00 €	3.244.182,14 €	181.112,14 €
die ordentlichen Auszahlungen auf	3.038.300,00 €	2.849.345,65 €	-188.954,35 €
der Saldo der ordentlichen Ein- und Auszahlungen auf	24.770,00 €	394.836,49 €	370.066,49 €
die außerordentlichen Einzahlungen auf	0,00 €	0,00 €	0,00 €
die außerordentlichen Auszahlungen auf	0,00 €	0,00 €	0,00 €
der Saldo der außerordentlichen Ein- und Auszahlungen auf	0,00 €	0,00 €	0,00 €
die Einzahlungen aus Investitionstätigkeit	490.900,00 €	336.225,72 €	-154.674,28 €
die Auszahlungen aus Investitionstätigkeit	428.500,00 €	489.105,72 €	60.605,72 €
der Saldo der Ein- und Auszahlungen aus Investitionstätigkeit auf	62.400,00 €	-152.880,00 €	-215.280,00 €
die Einzahlungen aus der Aufnahme von Investitionskrediten	135.000,00 €	550.000,00 €	415.000,00 €
die Auszahlungen aus der Tilgung von Investitionskrediten	225.900,00 €	28.500,00 €	-197.400,00 €
der Saldo der Ein- und Auszahlungen aus Investitionskrediten auf	-90.900,00 €	521.500,00 €	612.400,00 €
die Einzahlungen aus durchlaufenden Geldern auf	0,00 €	1.940,08 €	1.940,08 €
die Auszahlungen aus durchlaufenden Geldern auf	0,00 €	1.066,46 €	1.066,46 €
der Saldo der Ein- und Auszahlungen aus durchlfd. Geldern auf	0,00 €	873,62 €	873,62 €
der Gesamtbetrag der Einzahlungen auf	3.688.970,00 €	4.132.347,94 €	443.377,94 €
der Gesamtbetrag der Auszahlungen auf	3.692.700,00 €	3.368.017,83 €	-324.682,17 €
Veränderung Ford./VB ggü VG aus Krediten zur Liquiditätssicherung	-3.730,00 €	764.330,11 €	768.060,11 €

4. Planabweichungen in der Ergebnisrechnung

		Gesamt-Ansatz 2021	Rechnungsergebnis 2021 in € in %		Abweichungen
Erträge					
4.1	Steuern und ähnliche Abgaben	1.791.530,00 €	1.937.973,20 €	49,63%	146.443,20 €
4.2	Zuwendungen, allgemeine Umlagen und sonst. Transferleistungen	1.203.110,00 €	1.212.435,95 €	31,05%	9.325,95 €
4.3	Erträge der sozialen Sicherung	0,00 €	34,61 €	0,00%	34,61 €
4.4	Öffentlich-rechtliche Leistungsentgelte	158.430,00 €	152.016,42 €	3,89%	-6.413,58 €
4.5	Privatrechtliche Leistungsentgelte	115.710,00 €	121.320,64 €	3,11%	5.610,64 €
4.6	Kostenerstattungen und Kostenumlagen	15.800,00 €	12.745,98 €	0,33%	-3.054,02 €
4.7	Sonstige laufende Erträge	98.100,00 €	373.751,41 €	9,57%	275.651,41 €
4.8	Zinserträge und sonstige Finanzerträge	0,00 €	628,11 €	0,02%	628,11 €
4.9	Außerordentliche Erträge	0,00 €	93.594,95 €	2,40%	93.594,95 €
Summe Erträge		3.382.680,00 €	3.904.501,27 €	100,00%	521.821,27 €
Aufwendungen					
4.10	Personal- und Versorgungsaufwendungen	816.960,00 €	713.483,90 €	21,84%	-103.476,10 €
4.11	Aufwendungen für Sach- und Dienstleistungen	521.770,00 €	462.973,14 €	14,18%	-58.796,86 €
4.12	Bilanzielle Abschreibungen	406.960,00 €	401.562,99 €	12,30%	-5.397,01 €
4.13	Zuwendungen, Umlagen und sonstige Transferaufwendungen	1.636.450,00 €	1.636.828,28 €	50,12%	378,28 €
4.14	Aufwendungen der sozialen Sicherung	0,00 €	0,00 €	0,00%	0,00 €
4.15	Sonstige laufende Aufwendungen	63.330,00 €	49.477,46 €	1,52%	-13.852,54 €
4.16	Zinsaufwendungen und sonstige Finanzaufwendungen	6.290,00 €	1.361,64 €	0,04%	-4.928,36 €
4.17	Außerordentliche Aufwendungen	0,00 €	0,00 €	0,00%	0,00 €
Summe Aufwendungen		3.451.760,00 €	3.265.687,41 €	100,00%	-186.072,59 €
Jahresergebnis (Jahresüberschuss / Jahresfehlbetrag)		-69.080,00 €	638.813,86 €		707.893,86 €

Anstelle des ursprünglich eingeplanten Fehlbetrages (- 69.080 €) konnte am Jahresende ein Überschuss in Höhe von 638.813,86 € ausgewiesen werden. Neben Einsparungen bei den Personalaufwendungen (ca. 103.000 €) und den Aufwendungen für Sach- und Dienstleistungen (ca. 59.000 €) waren Mehrerträge bei den Steuern und ähnlichen Abgaben (ca. 146.000 €) sowie den sonstigen laufenden Erträgen (ca. 275.000 €) für die Verbesserung verantwortlich. Weiterhin ergaben sich im Zusammenhang mit dem Verkauf eines Mietwohngrundstückes außerordentliche Erträge in Höhe von 87.650,57 €

Größere Änderungen gegenüber der Planaufstellung

- zu 4.1 Die Mehrerträge bei den Steuern und ähnlichen Abgaben resultieren größtenteils aus Mehreinnahmen bei der Gewerbesteuer (+20.353,94 €) und dem Gemeindeanteil an der Einkommensteuer (+125.725,37 €). Hier fiel die Verteilermasse entgegen den ursprünglichen Prognosen höher aus.
- zu 4.2 Insgesamt wurden 9.325,95 € mehr an Erträgen aus Zuwendungen, allgemeine Umlagen und sonst. Transferleistungen verbucht. Für den Gemeindewald wurde eine Landeszuweisung für Wiederaufforstungsarbeiten nach Extremwetterschäden gewährt (+16.103 €). Im Bereich der Kindertagesstätte ergab sich eine zusätzliche Bundeszuweisung (+4.300 €) für Aufhol- und Digitalisierungsarbeit bei den "Sprach-Kitas". Nicht eingegangen ist dagegen die Landeszuweisung im Rahmen der Dorferneuerung für Informations-, Bildungs- und Beratungsarbeit (-12.000 €). Diese Maßnahme wird voraussichtlich im Jahr 2023 durchgeführt.
- zu 4.3 Die ausgewiesenen Erträge der Sozialen Sicherung sind aufgrund einer Änderung der Buchungsstelle wegen Statistikvorgaben entstanden. Es handelt sich um den 25%igen Gemeindeanteil an Einnahmen aus BSHG-Altfällen bei Bu-Stelle 3.1.1.10.423200 (vorher 3.1.1.10.442430).
- zu 4.4 Bei den öffentlich-rechtlichen Leistungsentgelten ergeben sich dagegen Mindererträge (-6.413,58 €). Die Benutzungsgebühren für gemeindliche Einrichtungen, wie Mehrzweckhalle, Bürgerhaus und Grillhütte, blieben auch im Jahr 2021 pandemiebedingt hinter den Haushaltsansätzen zurück.
- zu 4.5 Etwas höher gegenüber den Planzahlen fallen die privatrechtlichen Leistungsentgelte aus (+5.610,64 €). Mieteinnahmen sind aufgrund von Rückzahlungsbeträgen bei den Mietnebenkostenabrechnungen ca. 3.900 € weniger eingegangen. Höher fielen dagegen die Einnahmen aus dem Holzverkauf beim Gemeindewald aus (+8.167,46 €).
- zu 4.6 Bei den Kostenerstattungen und Kostenumlagen ergaben sich Mindererträge von rd. 3.000 €. Aufgrund der zeitweise nicht möglichen Vermietung der Mehrzweckhalle fielen auch die Kostenerstattungen für Nebenkosten zum größten Teil aus (-6.166,75 €). Dagegen ergaben sich bei den der Kostenerstattungen für die Grabherstellung höhere Erträge als eingeplant (+3.839,05 €).
- zu 4.7 Die Mehreinnahmen bei den sonstigen laufenden Erträgen ergeben sich größtenteils aus der Zuschreibung zum Sachanlagevermögen im Gemeindewald (241.649 €). Aufgrund einer neuen Waldvermögensbewertung zum 01.10.2020 ergibt sich ein höherer Bilanzansatz gegenüber dem ursprünglichen Wert aus der Eröffnungsbilanz. Weiterhin ergaben sich durch den Tod eines Ehrensoldempfängers Erträge aus der Auflösung von Ehrensoldrückstellungen in Höhe von 24.361 €. Auch die Erträge aus der Auflösung von Wertberichtigungen auf Forderungen (4.139,43 €) werden hier verbucht. Insgesamt waren 275.651,41 € an Mehrerträgen bei den sonstigen laufenden Erträgen zu verzeichnen.
- zu 4.8 Die Mehrerträge bei den Zinsen und sonstigen Finanzeinnahmen sind fast ausschließlich durch höhere Einnahmen aus der Verzinsung von Gewerbesteuernachzahlungen entstanden (605,00 €, Bu-Stelle 6.1.2.00.479200). Weiterhin ergaben sich Erträge aus der Verzinsung von Kassenplusbeständen (23,11 €).
- zu 4.9 Bei den außerordentlichen Erträgen ergab sich ein Betrag von insgesamt 93.594,95 Dieser setzt sich wie folgt zusammen:
- | | |
|--|-------------|
| - außerordentlicher Ertrag im Zusammenhang mit dem Verkauf eines Mietwohngrundstückes | 87.650,57 € |
| - außerordentlicher Ertrag im Zusammenhang mit der Ausbuchung einer Landeszuweisung im Bereich Kindertagesstätte | 5.000,00 € |
| - außerordentliche Erträge durch vorzeitige Grabräumung bzw. -rückgabe vor Ablauf der Nutzungsdauer auf dem Friedhof | 944,38 € |

- zu 4.10 Ein Großteil der Einsparungen bei den Personalaufwendungen ergibt sich im Bereich der Kindertagesstätte (ca. 73.000 €). Die restlichen Minderausgaben (rd. 30.000 €) waren in verschiedenen Bereichen zu verzeichnen. Insgesamt ergaben sich Minderaufwendungen in Höhe von 103.476,10 € bei den Personal- und Versorgungsaufwendungen.
- zu 4.11 Auch bei den Aufwendungen für Sach- und Dienstleistungen ergaben sich Minderaufwendungen in Höhe von 58.796,86 €. Größere Abweichungen gegenüber den Planansätzen sind bei folgenden Buchungsstellen zu verzeichnen:
- | | | |
|---|-----------------|------------|
| - Erstattung Personalkosten an Kreis für prot. Kita Bolanden (Nachzahlung für 2020) | 3.6.5.24.525430 | 13.358,04 |
| - Erstattung Sachkosten an Kirche für prot. Kita Bolanden (Abrechnung 2019 u. 2020 prov. Krippengruppe) | 3.6.5.24.525900 | 16.689,26 |
| - Unterhaltung / Kinderspielplatz, Bolzplatz (neuer Fallschutz für Spielplatz Weierhof) | 3.6.6.13.523110 | 5.138,13 |
| - Unterhaltung / Sportplatz; keine Unterhaltungsarbeiten angefallen | 4.2.4.10.523110 | -5.000,00 |
| - Unterhaltung / Straßen, Wege, Plätze; vorgesehene Unterhaltungsmaßnahmen noch nicht durchgeführt | 5.4.1.11.523380 | -25.399,03 |
| - Erstattung Waldarbeiterlöhne; geringere Kosten angefallen | 5.5.5.10.525420 | -10.048,00 |
| - Unternehmereinsatz im Gemeindewald; Kosten für Waldbegründung und Verkehrssicherungsmaßnahmen | 5.5.5.10.529200 | 11.765,53 |
- Die übrigen Ansätze für Unterhaltungs- und Bewirtschaftungskosten wurden größtenteils nicht ausgeschöpft.
- zu 4.12 Der Gesamtansatz für Bilanzielle Abschreibungen wurde um 5.397,01 € unterschritten. Zum einen waren weitere Straßenlampen sowie Straßenaufbauten bei der Hauptstraße, dem Hainerweg und dem Parkplatz am Sportplatz vollständig abgeschrieben. Zum anderen ergaben sich höhere Abschreibungen auf unbebaute Grundstücke durch die Aktivierung der Maßnahme "Landespfleg. Ausgleich NBG Am Katzenstück - Bepflanzung Lärmschutzwall". Auch für neu angeschafftes bewegliches Anlagevermögen (Tiny-House) für die Kindertagesstätte wurden erhöhte Abschreibungen verbucht. Die angeführten Veränderungen waren bei der Planaufstellung noch nicht berücksichtigt worden.
- zu 4.13 Aufgrund von Mehreinnahmen bei der Gewerbesteuer ergaben sich auch höhere Gewerbesteuerumlagezahlungen an das Land (+1.790,32 €). Eingespart wurden dagegen die veranschlagten Mittel für eine Zuweisung im Rahmen der Sportförderung (-900 €).
- zu 4.15 Bei den "Sonstigen laufenden Aufwendungen" waren insgesamt 13.852,54 € weniger Aufwendungen als eingeplant zu verzeichnen. Die vorgesehenen Mittel für Informations-, Bildungs- und Beratungsarbeit im Rahmen der Dorferneuerung (15.000 €) wurden noch nicht benötigt. Andererseits ergaben sich aufgrund vorgenommener Pauschalwertberichtigungen im Produkten 6.1.2.00 "Sonstige allgemeine Finanzwirtschaft" Mehraufwendungen in Höhe von insgesamt 4.657,79 €. Zudem fielen Mehraufwendungen aufgrund der Zuführung des Überschusses aus dem Feldwegeetat zum Sonderposten Feldwege von 3.291,43 € an.
- zu 4.16 Die "Zinsaufwendungen und sonstigen Finanzaufwendungen" lagen um 4.928,36 € niedriger als veranschlagt. Der Ansatz für die Verzinsung von Kassenminusbeständen in Höhe von 5.000 € konnte vollständig eingespart werden.

Außerordentliche Erträge (Konto 499100)

93.594,95 €

- | | | |
|---|-----------------|-------------|
| 1. Außerordentliche Erträge; Mietwohngrundstücke | 1.1.4.21.499100 | |
| Mehrerlöse aus Verkauf Mietwohngrundstück Marnheimer Straße 24 a, Differenz zwischen Verkaufspreis und Buchwert (AN0006893 und AN0029060 bis AN0029069) | | 87.650,57 € |

2.	Außerordentliche Erträge; Kindertagesstätte Ausbuchung einer Landeszuweisung für Übermittagsbetreuung; die entsprechenden Ausgaben sind im ordentlichen Haushalt verbucht, sodass die Anzahlung auf Sonderposten vollständig aufgelöst werden konnte	3.6.5.20.499100	5.000,00 €
3.	Außerordentliche Erträge; Friedhof die außerordentlichen Erträge ergaben sich durch die Räumung von 6 Gräbern vor Ablauf der Nutzungsdauer (AN0015064, AN00 15075, AN0015089, AN0015126, AN0015167, AN0015245)	5.5.3.10.499100	944,38 €

Wertberichtigungen zu Forderungen (Konto 565510 und 565520)

4.953,70 €

1.	Einzelwertberichtigung	6.1.2.00.565510	3.481,99 €
2.	Pauschalwertberichtigung	6.1.2.00.565520	1.175,80 €

Gem. § 33 Abs. 1 Nr. 3 GemHVO sind auch Forderungen vorsichtig zu bewerten und Wertberichtigungen nach den Grundsätzen ordnungsgemäßer Buchführung zeitnah zu buchen. Ab dem Jahr 2016 werden alle niedergeschlagenen Forderungen (Konto 179200) zu 100 % wertberichtigt (= Einzelwertberichtigung). Die verbleibenden Forderungen werden pauschal mit 1 % wertberichtigt (= Pauschalwertberichtigung). Ausgenommen sind hier Forderungen aus Zuwendung und ähnlichen Forderungen. (siehe Anlage 2 zur Dienstordnung unter Punkt 7.5 der Dienstanweisung Rechnungswesen)

3.	Einzelwertberichtigungen (Ausbuchung von Forderungen)	Konto 565510	295,91 €
3.1	Erstattung von Gemeindeanteilen am Sozialhilfeaufwand (Altfälle); Abgang Kasseneinnahmerest, da Forderungen uneinbringbar aufgrund von Restschuldbefreiung durch Insolvenz	3.1.1.10.442430	255,65 €
3.2	Landeszuweisung für Programm Kita Plus 2020; Abgang Kasseneinnahmerest, da Zuschuss erst 2021 abge- rechnet wurde und sich ein Rückzahlungsbetrag ergeben hat	3.6.5.20.414420	20,26 €
3.3	Hundesteuer; Abgang Kasseneinnahmereste, da Forderungen uneinbringbar (Schuldner verstorben, alle bekannten Erben haben ein Aus- schlagungserklärung abgegeben)	6.1.1.00.403300	20,00 €

5. Planabweichungen in der Finanzrechnung

Einzahlungen		Gesamt-Ansatz 2021	Rechnungsergebnis 2021 in € in %		Abweichungen
5.1	Summe der ordentlichen Einzahlungen	3.063.070,00 €	3.244.182,14 €	78,50%	181.112,14 €
5.2	Außerordentliche Einzahlungen	0,00 €	0,00 €	0,00%	0,00 €
5.3	Einzahlungen aus Investitionszuwendungen	293.500,00 €	133.609,45 €	3,23%	-159.890,55 €
5.4	Einzahlungen aus Beiträgen und ähnlichen Entgelten	0,00 €	5.178,70 €	0,13%	5.178,70 €
5.5	Sonstige Investitionseinzahlungen	197.400,00 €	197.437,57 €	4,78%	37,57 €
5.6	Einzahlungen aus der Aufnahme von Investitionskrediten	135.000,00 €	550.000,00 €	13,31%	415.000,00 €
5.7	Zunahme VB und Abnahme Ford. ggü der VG aus Liqui.krediten	3.730,00 €	0,00 €	0,00%	-3.730,00 €
5.8	Einzahlungen aus durchlaufenden Geldern	0,00 €	1.940,08 €	0,05%	1.940,08 €
Summe Einzahlungen		3.692.700,00 €	4.132.347,94 €	100,00%	439.647,94 €

Auszahlungen					
5.9	Summe der ordentlichen Auszahlungen	3.038.300,00 €	2.849.345,65 €	68,94%	-188.954,35 €
5.10	Außerordentliche Auszahlungen	0,00 €	0,00 €	0,00%	0,00 €
5.11	Auszahlungen für immaterielle Vermögensgegenstände	0,00 €	0,00 €	0,00%	0,00 €
5.12	Auszahlungen für Sachanlagen	428.500,00 €	489.105,72 €	11,84%	60.605,72 €
5.13	Auszahlungen für Finanzanlagen	0,00 €	0,00 €	0,00%	0,00 €
5.14	Sonstige Investitionsauszahlungen	0,00 €	0,00 €	0,00%	0,00 €
5.15	Auszahlungen zur Tilgung von Investitionskrediten	225.900,00 €	28.500,00 €	0,69%	-197.400,00 €
5.16	Abnahme VB und Zunahme Ford. ggü der VG aus Liqui.krediten	0,00 €	764.330,11 €	18,50%	764.330,11 €
5.17	Auszahlungen aus durchlaufenden Geldern	0,00 €	1.066,46 €	0,03%	1.066,46 €
Summe Auszahlungen		3.692.700,00 €	4.132.347,94 €	100,00%	439.647,94 €

Differenz Ein- / Auszahlungen	0,00 €	0,00 €		0,00 €
--------------------------------------	---------------	---------------	--	---------------

Im Gegensatz zur Ergebnisrechnung, die die sollmäßige Abwicklung der laufenden Geschäftsvorfälle abbildet, beinhaltet die Finanzrechnung alle zahlungswirksamen Vorgänge. Offene Forderungen und Verbindlichkeiten werden hier nicht abgebildet. Diese werden in der Bilanz ausgewiesen.

Größere Änderungen gegenüber der Planaufstellung

- zu 5.1 Es handelt sich hierbei um die kassenmäßige Abbildung der Veränderungen in der Ergebnisrechnung (s. Erläuterungen zu Punkt 4).
und 5.9
- zu 5.3 Siehe Punkt 6 "Darstellung der Investitionsmaßnahmen"
bis 5.5
- zu 5.6 Im Jahr 2021 wurde auf die Haushaltsermächtigung aus 2020 (747.000 €) ein neues Investitionsdarlehen in Höhe von 550.000 € aufgenommen. Es dient überwiegend der Finanzierung des 2. Bauabschnittes der Maßnahme "Generalsanierung Rathaus". Die verbliebene Ermächtigung (197.000 €) wurde nicht benötigt und konnte am Jahresende in Abgang gestellt werden.
- zu 5.7 Im Jahr 2021 wurden für die Ortsgemeinde Bolanden Auszahlungen in Höhe von insgesamt 3.368.017,83 € über die Verbandsgemeindekasse
und 5.16 getätigt. Einzahlungen konnten 4.132.347,94 € verbucht werden. Im Saldo ergibt sich somit ein Überschuss in Höhe von 764.330,11 €
Der Stand der Forderungen gegenüber der Verbandsgemeinde Kirchheimbolanden aus Krediten zur Liquiditätssicherung erhöht sich somit auf insgesamt 980.069,50 € zum 31.12.2021 (Stand 31.12.2020: 215.739,39 €).
- zu 5.8 Hierin enthalten sind Beträge zur Abwicklung von alten und neuen Überzahlungen, die keiner offenen Forderung zugeordnet werden konnten und somit eine Verbindlichkeit an den jeweiligen Einzahler darstellen (1.543,72 €). Weiterhin sind hier Neueinzahlungen auf Mietkautionen ausgewiesen (396,00 € zuzüglich 0,36 € Zinsen).
- zu 5.11 Siehe Punkte 6 "Darstellung der Investitionsmaßnahmen"
bis 5.14
- zu 5.15 Die Auszahlungen zur Tilgung von Investitionskrediten beinhalten lediglich die ordentliche Schuldentilgung in Höhe von 28.500 €. Die Investitionskredite haben zum 31.12.2021 einen Stand in Höhe von 997.000 € (31.12.2020: 475.500 €).

Entwicklung der Investitionskredite

	2016	2017	2018	2019	2020	2021
Stand 31.12.Vorjahr	472.000,00	370.250,00	309.500,00	276.250,00	504.000,00	475.500,00
Neuaufnahme	0,00	0,00	0,00	350.000,00	0,00	550.000,00
Tilgung	101.750,00	60.750,00	33.250,00	122.250,00	28.500,00	28.500,00
Stand 31.12.lfd Jahr	370.250,00	309.500,00	276.250,00	504.000,00	475.500,00	997.000,00
Differenz Neuaufnahme/Tilgung	-101.750,00	-60.750,00	-33.250,00	227.750,00	-28.500,00	521.500,00
Darlehensrückführung in %	-21,56%	-16,41%	-10,74%	82,44%	-5,65%	109,67%
Einwohner 30.06.	2.403	2.441	2.425	2.417	2.426	2.471
Pro-Kopf-Verschuldung	154,08	126,79	113,92	208,52	196,00	403,48

zu 5.17 Auszahlungen aus durchlaufenden Geldern haben sich im Jahr 2021 in Höhe von insgesamt 1.066,46 € ergeben.
Es handelt sich hierbei um die Rückzahlung von Mietkautionen aufgrund Auszug der Mieter.

6. Darstellung der Investitionsmaßnahmen

1. Einzahlungen

Einzahlungsarten	Maßnahme Nr.	Ansatz	Ermächtigung	Kassenrest	Einzahlungen	Kassenrest Ermächtigung
Verkauf von Mietwohngrundstücken	4	100.000,00			100.000,00	
Landeszuweisung (I-Stock) / Rathaus, 2. BA	1	100.000,00		330.000,00	130.000,00	200.000,00 KER
Bauplatzverkaufserlöse	6	97.400,00			97.437,57	
Landeszuweisungen / BGA Kindertagesstätte	18	0,00			0,00	10.063,45 KER
Zuwendungen von Privat / BGA Kindertagesstätte	18	0,00			3.609,45	
Zinslos gestundete Erschließungsbeiträge	27	0,00		9.715,48		9.715,48 KER
Landeszuweisung (DE) / Neugestaltung Ortsmitte	39	178.500,00			0,00	178.500,00 KER
Eigenleistungen und Spenden / Neugest. Ortsmitte	39	15.000,00			0,00	
Grabnutzungsentgelte / Friedhof	100	0,00			5.178,70	1.072,86 KER
Summe Investitionen Einnahmen		490.900,00	0,00	339.715,48	336.225,72	399.351,79 KER
Kredite für Investitionen	99		747.000,00		550.000,00	-197.000,00 E-
		135.000,00			0,00	135.000,00 Erm.
Gesamtsumme		625.900,00	747.000,00	339.715,48	886.225,72	

2. Auszahlungen

Auszahlungsarten	Maßnahme Nr.	Ansatz	Ermächtigung	Kassenrest	Auszahlungen	Kassenrest Ermächtigung
Generalsanierung / Rathaus	1		576.669,31	20.415,65	20.415,65	26.990,91 KAR
		100.000,00			422.581,37	127.097,03 Ealt
					0,00	100.000,00 Eneu
Erwerb von Bauerwartungsland	8		678.142,36		0,00	678.142,36 Ealt
Auszahlungen für Fahrzeuge etc. / Fuhrpark	3		11.113,66		0,00	11.113,66 Ealt
Bewegliches Anlagevermögen / Kita Weierhof	18		8.366,43			8.366,43 Ealt
		0,00			13.673,10	
Baumaßnahmen / Kita Weierhof	18		97.535,00		278,46	97.256,54 Ealt
Bewegliches Anlagevermögen / Kita Bolanden	34		10.000,00		0,00	10.000,00 Ealt
Neuanlage / Spielbereich am Gängelstockweg	26		5.000,00		0,00	-5.000,00 E-
Bewegliches Anlagevermögen / Kinderspielplätze	7		2.000,00		5.895,27	
Auszahlungen für Baumaßnahmen / Sportplatz	2		30.000,00		26.261,87	-3.738,13 E-
Bewegliches Anlageverm. / Straßen, Wege, Plätze	33	3.500,00			0,00	3.500,00 Eneu
Neugestaltung der Ortsmitte Bolanden	39		19.977,00		0,00	19.977,00 Ealt
		325.000,00			0,00	325.000,00 Eneu
Erweiterung der Straßenbeleuchtung	17		6.000,00		0,00	6.000,00 Ealt
Summe Investitionen Ausgaben		428.500,00	1.444.803,76	20.415,65	489.105,72	26.990,91 KAR
AO-Tilgung von Krediten	99	197.400,00	14.001,65		0,00	10.533,44 Ealt
						-3.468,21 E-
Gesamtsumme		625.900,00	1.458.805,41	20.415,65	489.105,72	1.396.986,46 Erm.

7. Übersicht über Anlagen im Bau

Maßnahme / Bezeichnung	Jahr	Ausgaben	Einnahmen
		abgeschlossen Anlage im Bau (AiB)	abgeschlossen Anzahlungen auf Sopo
1 Generalsanierung / Rathaus	1.1.4.23		
<u>2. BA (Gebäudesanierung)</u>	2017	476,00 €	
	2018	18.975,44 €	
	2020	21.355,25 €	
	2021	449.572,28 €	
		490.378,97 €	
<u>Landeszuweisung (I-Stock) für 2. BA</u>	2020		330.000,00 €
8 Erwerb von Bauerwartungsland	1.1.4.29		
<u>Grunderwerb</u>	2018	20.755,58 €	
	2019	1.102,06 €	
		21.857,64 €	
18 Bewegliches Anlagevermögen / Kita Weierhof	3.6.5.20		
<u>Zuwendungen von Privaten Unternehmen (Restbetrag)</u>	2017		3.366,43 €
32 Baumaßnahmen / Kindertagesstätte Weierhof	3.6.5.20		
<u>Erweiterung der Kita Weierhof</u>	2020	2.465,00 €	
	2021	278,46 €	
		2.743,46 €	
39 Neugestaltung der Ortsmitte Bolanden	5.4.1.11		
<u>Baumaßnahmen</u>	2020	2.023,00 €	
<u>Landeszuweisung (Dorferneuerung)</u>	2021		178.500,00 €
	Summen	517.003,07 €	511.866,43 €

8. Zweckgebundene Sonderposten / Verbindlichkeiten

	Konto	Stand Beginn 2021	Zugang 2021	Abgang 2021	Stand Ende 2021
Sonderposten für Feldwegeunterhaltung	AN0038456	93.717,62 €	3.291,43 €		97.009,05 €
Mietkaution / Gerh.-Hauptm.-Str. 1, EG mitte	7303	350,10 €	0,04 €		350,14 €
Mietkaution / Gerh.-Hauptm.-Str. 1, OG mitte	7303	350,11 €	0,04 €		350,15 €
Mietkaution / K'bol. Str. 1 b, EG rechts	7303	330,08 €	0,02 €	330,10 €	0,00 €
Mietkaution / K'bol. Str. 1 b, EG rechts	7303	404,02 €	0,04 €		404,06 €
Mietkaution / K'bol. Str. 1 b, 1. OG mitte	7303	336,10 €	0,02 €	336,12 €	0,00 €
Mietkaution / K'bol. Str. 1 b, 1. OG mitte	7303	396,01 €	0,04 €		396,05 €
Mietkaution / K'bol. Str. 1 b, 1. OG mitte	7303		396,01 €		396,01 €
Mietkaution / K'bol. Str. 1 b, 1. OG rechts	7303	466,23 €	0,05 €		466,28 €
Mietkaution / Spießstr. 44, EG mitte	7303	336,13 €	0,03 €		336,16 €
Mietkaution / Spießstr. 44, 1. OG rechts	7303	400,21 €	0,03 €	400,24 €	0,00 €
Mietkaution / Spießstr. 44, 1. OG links	7303	400,29 €	0,04 €		400,33 €
Gesamt:		97.486,90 €	3.687,79 €	1.066,46 €	100.108,23 €

9. Chancen und Risiken

Gemäß § 49 Abs. 4 Nr. 2 GemHVO ist auch auf die Chancen und Risiken für die künftige Entwicklung der Gemeinde einzugehen.

Aufgrund der vorliegenden Steuerhochrechnungen wird bei unveränderten Rahmenbedingungen von einer weiteren Verbesserung ausgegangen. Zu den möglichen Risiken gehört insbesondere die weiterhin bestehende Gefahr einer Verschlechterung der wirtschaftlichen Lage durch Stagnation bzw. Rückgang bei der allgemeinen Wirtschaftsentwicklung.

Bezüglich der laufenden Tendenz im Bereich der Verbindlichkeiten der Gemeinde besteht das Risiko einer weiter zunehmenden Kreditbelastung, sowohl im konsumtiven als auch im investiven Bereich. Derzeit existiert ein historisch niedriges Zinsniveau. Steigende Zinsen würden die Gestaltungs- und Handlungsfähigkeit weiter einschränken.

Schließlich hat sich das Land Rheinland-Pfalz aufgrund einer Entscheidung des Verfassungsgerichtshofs RLP mit Änderungen im Finanzausgleich neu positioniert. Allerdings gab es eine Verbesserung der kommunalen Finanzausstattung nur bei den Kreisen und kreisfreien Städten. Bei den verbandsfreien bzw. kreisangehörigen Gemeinden oder Städten kamen keine positiven Änderungen an. Hier müsste unbedingt auch eine bessere Finanzausstattung für die Ortsgemeinden erfolgen.

Als größere Projekte sind aktuell die Ausweisung eines neuen Baugebietes, die Generalsanierung des Rathauses (2. BA), Baumaßnahmen in der Kindertagesstätte Weierhof und die Neugestaltung der Ortsmitte Bolanden vorgesehen.

Kirchheimbolanden, 29. März 2023

Verbandsgemeindeverwaltung

Im Auftrag:

F.d.R.d.A.

gez. Wienpahl

gez. Billenstein

gez. Billenstein

(Wienpahl)
Bürgermeisterin

(Billestein P.)
Abteilungsleiter

(Billestein A.)
Finanzabteilung

Kreditliste zum 30.12.2021

Gedruckt mit Lizenz 0475 für Verb.-Gem. Kirchheimbolanden

Datum: 05.04.2022

Blatt: 1

Kred.-Geber: alle

Währung: €

Kreditgeber Kreditnummer	Lfd. Nr.	Vertragsnummer	Zinsbindung bis	Nominalbetrag	Zinssatz (%)	Restschuld	in % von Nominal	letzte Fälligkeit am
1223	<u>Sparkasse Donnersberg</u>							
600192926	01	600 192 926	09.12.2023	550.000,00	0,300	550.000,00	100,00	30.12.2041
Summe Kreditgeber:				550.000,00		550.000,00	100,00	
1290	<u>Volksbank Alzey-Worms</u>							
3410064862	04	34 100648 62	30.11.2022	220.000,00	0,210	132.000,00	60,00	30.12.2033
3410064943	02	34 100649 43	17.12.2023	350.000,00	0,240	315.000,00	90,00	30.12.2039
Summe Kreditgeber:				570.000,00		447.000,00	78,42	
Summe Mandant:				1.120.000,00		997.000,00	89,02	

Plan-Ist-Auswertung

nach Buchungsstellen

zum 31.12.2021

Doppischer Produktplan 2021 Rechnung

Gesamthaushalt

Gesamtergebnisplan neu

		Gesamt-Ansatz HHJ 2021	Rechnungsergebnis is HHJ 2021	Vergleich Ansatz/RE HHJ 2021
E 1	Steuern und ähnliche Abgaben	1.791.530,00	1.937.973,20	146.443,20
6.1.1.00.401100	Grundsteuer A	15.000,00	15.361,22	361,22
6.1.1.00.401200	Grundsteuer B	223.000,00	226.004,69	3.004,69
6.1.1.00.401300	Gewerbesteuer	150.000,00	170.353,94	20.353,94
6.1.1.00.402100	Gemeindeanteil an der Einkommensteuer	1.225.900,00	1.351.625,37	125.725,37
6.1.1.00.402200	Gemeindeanteil an der Umsatzsteuer	23.210,00	22.999,83	-210,17
6.1.1.00.403300	Hundesteuer	14.000,00	14.648,34	648,34
6.1.1.00.405210	Ausgleichsleistungen nach § 21 LFAG	140.420,00	136.979,81	-3.440,19
E 2	Zuwendungen, allgemeine Umlagen und sonstige Transfererträge	1.203.110,00	1.212.435,95	9.325,95
1.1.2.00.414429	Förderbetrag vom Land nach BRSG	0,00	162,94	162,94
1.1.4.21.414430	Zuweisungen und Zuschüsse / Gden. und GV	0,00	0,00	0,00
1.1.4.21.415100	Erträge aus der Auflösung von Sonderposten aus Zuwendungen	2.030,00	1.974,70	-55,30
1.1.4.23.414429	Förderbetrag vom Land nach BRSG	0,00	22,38	22,38
1.1.4.23.415100	Erträge aus der Auflösung von Sonderposten aus Zuwendungen	2.850,00	2.665,59	-184,41
1.1.4.29.415100	Erträge aus der Auflösung von Sonderposten aus Zuwendungen	1.180,00	1.172,03	-7,97
1.1.4.30.415100	Erträge aus der Auflösung von Sonderposten aus Zuwendungen	100,00	96,65	-3,35
2.8.1.00.414900	Zuschüsse für lfd. Zwecke von Privatpersonen und Vereinen	0,00	0,00	0,00
3.6.5.20.414410	Bundeszufweisung für Schwerpunkt-Kitas Sprache & Integration	25.000,00	29.300,00	4.300,00
3.6.5.20.414420	Landeszufweisungen für Kindertagesstätte	0,00	2.693,74	2.693,74
3.6.5.20.414429	Förderbetrag vom Land nach BRSG	0,00	1.282,48	1.282,48
3.6.5.20.414430	Personalkostenzuschüsse vom Kreis	512.000,00	510.579,81	-1.420,19
3.6.5.20.414431	Kreiszuweisungen für Kindertagesstätte	5.000,00	4.223,67	-776,33
3.6.5.20.414900	Spenden und sonstige Erlöse für die Kita	1.000,00	356,46	-643,54
3.6.5.20.415100	Erträge aus der Auflösung von Sonderposten aus Zuwendungen	5.860,00	7.025,77	1.165,77
3.6.5.24.414431	Kreiszuweisungen für Kindertagesstätte	0,00	0,00	0,00
3.6.5.24.415100	Erträge aus der Auflösung von Sonderposten aus Zuwendungen	2.500,00	2.500,00	0,00
3.6.6.13.414900	Zuschüsse für lfd. Zwecke von Privatpersonen und Vereinen	0,00	0,00	0,00
3.6.6.13.415100	Erträge aus der Auflösung von Sonderposten aus Zuwendungen	4.600,00	4.013,31	-586,69
3.6.6.14.415100	Erträge aus der Auflösung von Sonderposten aus Zuwendungen	0,00	0,00	0,00
4.2.4.10.414430	Betriebskostenzuschuss der VG	460,00	525,00	65,00
4.2.4.10.415100	Erträge aus der Auflösung von Sonderposten aus Zuwendungen	11.450,00	11.451,44	1,44
4.2.4.11.414410	Zuweisung vom Bund für lfd. Zwecke	6.340,00	6.340,10	0,10
4.2.4.11.414430	Betriebskostenzuschuss der VG	5.750,00	5.750,00	0,00
5.1.1.00.414420	Landeszufweisung / Dorferneuerung	12.000,00	0,00	-12.000,00
5.2.3.00.414900	Zuschüsse für lfd. Zwecke von Privatpersonen und Vereinen	0,00	0,00	0,00
5.4.1.11.414430	Zuweisungen und Zuschüsse / Gden. und GV	0,00	0,00	0,00
5.4.1.11.415100	Erträge aus der Auflösung von Sonderposten aus Zuwendungen	72.220,00	71.639,67	-580,33
5.4.1.12.415100	Erträge aus der Auflösung von Sonderposten aus Zuwendungen	1.610,00	956,30	-653,70
5.4.1.13.415100	Erträge aus der Auflösung von Sonderposten aus Zuwendungen	90,00	89,39	-0,61

Doppischer Produktplan 2021 Rechnung

Gesamthaushalt

Gesamtergebnisplan neu

		Gesamt-Ansatz HHJ 2021	Rechnungsergebnis is HHJ 2021	Vergleich Ansatz/RE HHJ 2021
5.5.3.10.414410	Bundeszuweisung für Kriegsgräber	130,00	270,25	140,25
5.5.3.10.414429	Förderbetrag vom Land nach BRSG	0,00	5,59	5,59
5.5.3.10.415100	Erträge aus der Auflösung von Sonderposten aus Zuwendungen	4.630,00	4.632,49	2,49
5.5.5.10.414410	Zuweisungen vom Bund / Gemeindewald	29.680,00	29.688,00	8,00
5.5.5.10.414420	Zuweisungen vom Land / Gemeindewald	700,00	16.803,00	16.103,00
5.5.5.90.414430	Zuweisungen und Zuschüsse / Gden. und GV	0,00	0,00	0,00
5.5.5.90.415100	Erträge aus der Auflösung von Sonderposten aus Zuwendungen	51.370,00	51.367,45	-2,55
5.7.3.10.415100	Erträge aus der Auflösung von Sonderposten aus Zuwendungen	26.450,00	26.453,73	3,73
5.7.3.20.415100	Erträge aus der Auflösung von Sonderposten aus Zuwendungen	2.400,00	2.405,65	5,65
5.7.3.70.415100	Erträge aus der Auflösung von Sonderposten aus Zuwendungen	100,00	103,10	3,10
5.7.3.90.415100	Erträge aus der Auflösung von Sonderposten aus Zuwendungen	40,00	45,26	5,26
6.1.1.00.411100	Schlüsselzuweisungen	397.500,00	397.766,00	266,00
6.1.1.00.413200	Allgemeine Zuweisungen vom Land	18.070,00	18.074,00	4,00
E 3	Erträge der sozialen Sicherung	0,00	34,61	34,61
3.1.1.10.423200	Erstattung Gde. anteile am Sozialhilfeaufwand (Altfälle)	0,00	34,61	34,61
E 4	Öffentlich-rechtliche Leistungsentgelte	158.430,00	152.016,42	-6.413,58
2.8.1.00.432100	Standgelder für Kerwe	0,00	0,00	0,00
3.6.5.20.432100	Benutzungsgebühren / Kindertagesstätte	0,00	756,00	756,00
3.6.5.20.434100	Kostenersatz für Mittagessen	10.000,00	13.948,00	3.948,00
3.6.5.24.432110	Benutzungsgebühren / Gemeinderaum	300,00	0,00	-300,00
5.4.1.11.437100	Erträge aus der Auflösung von Sopo für Beiträge und ähnliche Entgelte	121.610,00	120.469,81	-1.140,19
5.4.1.12.437100	Erträge aus der Auflösung von Sopo für Beiträge und ähnliche Entgelte	3.340,00	609,36	-2.730,64
5.5.3.10.432240	Benutzungsgebühren für das Bestattungswesen	2.000,00	3.200,00	1.200,00
5.5.3.10.439100	Erträge aus Auflösung von SoPo für Grabnutzungsentgelte	3.980,00	4.225,90	245,90
5.5.5.90.432300	Entgelte für die Unterhaltung von Wirtschaftswegen	4.000,00	3.999,40	-0,60
5.5.5.90.438101	Erträge aus der Auflösung von SOPO für den Gebührenaussgleich	0,00	0,00	0,00
5.7.3.10.432100	Benutzungsgebühren / Mehrzweckhalle	10.000,00	3.910,00	-6.090,00
5.7.3.20.432100	Benutzungsgebühren / Bürgerhaus	2.700,00	822,95	-1.877,05
5.7.3.70.432100	Benutzungsgebühren / Grillhütte	500,00	75,00	-425,00
E 5	Privatrechtliche Leistungsentgelte	115.710,00	121.320,64	5.610,64
1.1.1.30.441100	Verkaufserlöse	0,00	200,00	200,00
1.1.4.21.441200	Mieten / Mietwohngrundstücke	61.000,00	57.110,74	-3.889,26
1.1.4.29.441200	Pachteinnahmen / unbebaute Grundstücke	3.570,00	3.558,45	-11,55
1.1.4.29.441900	Entgelte für Dienstbarkeiten	0,00	0,00	0,00
1.1.4.29.443100	Erträge a. d. Auflösung v. Sopo f. Bauko.zuschüsse u. ähnl. Entgelte	100,00	1.509,72	1.409,72
1.1.4.30.441200	Mieteinnahmen / Bauhof	5.400,00	5.091,01	-308,99
4.2.4.10.441200	Erbbauszins (TUS und R.V. Bolanden)	10,00	10,22	0,22

Doppischer Produktplan 2021 Rechnung

Gesamthaushalt

Gesamtergebnisplan neu

		Gesamt-Ansatz HHJ 2021	Rechnungsergebnis is HHJ 2021	Vergleich Ansatz/RE HHJ 2021
5.5.5.10.441100	Einnahmen aus Holzverkauf	30.000,00	38.167,46	8.167,46
5.5.5.10.441101	Einnahmen aus Forstnebennutzung	0,00	15,33	15,33
5.5.5.10.441200	Mieten und Pachten / Steinbruchpacht	10.220,00	10.225,84	5,84
5.5.5.10.441202	Jagdpacht / Gemeindewald	5.110,00	5.117,00	7,00
5.5.5.90.441900	Entgelte für Dienstbarkeiten	0,00	0,00	0,00
5.7.3.90.441200	Mieten und Pachten / Plakatanschlag	300,00	314,87	14,87
E 6	Kostenerstattungen und Kostenumlagen	15.800,00	12.745,98	-3.054,02
1.1.2.00.442430	Kostenerstattungen / Gden. und GV	500,00	42,46	-457,54
1.1.4.21.442900	Kostenerstattungen von übrigen Bereichen	0,00	29,75	29,75
1.1.4.29.442900	Kostenerstattungen von übrigen Bereichen	0,00	0,00	0,00
3.1.1.10.442430	Erstattung Gde.anteile am Sozialhilfeaufwand (Altfälle)	0,00	-34,61	-34,61
3.6.5.20.442900	Kostenerstattungen von übrigen Bereichen	0,00	0,00	0,00
5.2.3.00.442900	Kostenerstattungen von übrigen Bereichen	300,00	36,08	-263,92
5.4.1.11.442900	Kostenerstattungen von übrigen Bereichen	0,00	0,00	0,00
5.4.1.12.442900	Kostenerstattungen von übrigen Bereichen	0,00	0,00	0,00
5.5.3.10.442900	Kostenerstattungen von übrigen Bereichen	8.000,00	11.839,05	3.839,05
5.5.5.10.442420	Kostenerstattungen vom Land	0,00	0,00	0,00
5.7.3.10.442900	Kostenerstattungen von übrigen Bereichen	7.000,00	833,25	-6.166,75
5.7.3.20.442430	Kostenerstattungen / Gden. und GV	0,00	0,00	0,00
E 7	Sonstige laufende Erträge	98.100,00	373.751,41	275.651,41
1.1.1.40.466140	Erträge aus der Auflösung von Ehrensoldrückstellungen (VE)	1.100,00	24.361,00	23.261,00
1.1.1.40.466147	Erträge aus der Auflösung von Ehrensoldrückstellungen (aktive Ehrenbeamte)	0,00	0,00	0,00
1.1.2.00.466146	Erträge aus der Auflösung von sonstigen Rückstellungen	0,00	263,45	263,45
1.1.4.21.462700	Versicherungserstattungen	0,00	0,00	0,00
1.1.4.21.462900	Sonstige Schadenersatzleistungen und Erträge	0,00	0,00	0,00
1.1.4.23.461140	Verkaufserlöse / BGA unter 1.000 € netto	0,00	15,00	15,00
1.1.4.29.462900	Sonstige Schadenersatzleistungen und Erträge	0,00	0,00	0,00
1.1.6.00.462200	Verspätungszuschlag	0,00	475,00	475,00
3.6.5.20.462700	Versicherungserstattungen	0,00	434,52	434,52
4.2.4.10.462700	Versicherungserstattungen	0,00	0,00	0,00
5.2.3.00.462700	Versicherungserstattungen	0,00	0,00	0,00
5.4.1.11.462700	Versicherungserstattungen	0,00	0,00	0,00
5.4.1.11.462900	Sonstige Schadenersatzleistungen und Erträge	0,00	614,60	614,60
5.4.1.12.462900	Sonstige Schadenersatzleistungen und Erträge	0,00	0,00	0,00
5.4.1.50.462500	Konzessionsabgaben / Strom	67.000,00	65.839,27	-1.160,73
5.4.1.50.462501	Konzessionsabgaben / Gas	4.000,00	7.263,45	3.263,45
5.4.1.50.462502	Konzessionsabgaben / Wasser	26.000,00	28.696,69	2.696,69
5.4.1.50.462900	Sonstige Schadenersatzleistungen und Erträge	0,00	0,00	0,00

Doppischer Produktplan 2021 Rechnung

Gesamthaushalt

Gesamtergebnisplan neu

		Gesamt-Ansatz HHJ 2021	Rechnungsergebnis is HHJ 2021	Vergleich Ansatz/RE HHJ 2021
5.5.3.10.462700	Versicherungserstattungen	0,00	0,00	0,00
5.5.5.10.466210	Erträge aus Zuschreibungen des Sachanlagevermögens	0,00	241.649,00	241.649,00
5.7.3.10.462700	Versicherungserstattungen	0,00	0,00	0,00
5.7.3.10.462900	Sonstige Schadenersatzleistungen und Erträge	0,00	0,00	0,00
5.7.3.20.462700	Versicherungserstattungen	0,00	0,00	0,00
5.7.3.20.462900	Sonstige Schadenersatzleistungen und Erträge	0,00	0,00	0,00
6.1.2.00.466110	Erträge aus der Auflösung von Wertbericht. auf Forderungen	0,00	4.139,43	4.139,43
E 8	Summe der laufenden Erträge aus Verwaltungstätigkeit	3.382.680,00	3.810.278,21	427.598,21
E 9	Personal- und Versorgungsaufwendungen	816.960,00	713.483,90	-103.476,10
1.1.1.40.501100	Aufwandsentschädigung / Bürgermeister	21.010,00	19.961,16	-1.048,84
1.1.1.40.501200	Aufwandsentschädigung / Beigeordnete	3.080,00	1.648,22	-1.431,78
1.1.1.40.507910	Ehrensoldrückstellungen (aktive Ehrenbeamte)	6.500,00	4.367,00	-2.133,00
1.1.1.40.511300	Ehrensold	680,00	1.008,00	328,00
1.1.1.40.517100	Ehrensoldrückstellungen (VE)	0,00	0,00	0,00
1.1.2.00.501900	Aufwandsentschädigung / ehrenamtliche Tätigkeit	0,00	0,00	0,00
1.1.2.00.502210	Dienstbezüge / Beschäftigte	97.380,00	78.936,28	-18.443,72
1.1.2.00.502220	Leistungszulagen Beschäftigte	1.950,00	1.474,92	-475,08
1.1.2.00.503200	Beiträge Versorgungskassen / Beschäftigte	7.790,00	6.798,27	-991,73
1.1.2.00.504200	Beiträge ges. Soz.vers. / Beschäftigte	20.500,00	16.932,36	-3.567,64
1.1.2.00.505200	Beihilfen, Unterstützungen und dgl. / Beschäftigte	510,00	0,00	-510,00
1.1.2.00.506200	Personalnebenaufwendungen / Beschäftigte	210,00	159,60	-50,40
1.1.2.00.508201	Zuschreibung zu sonstigen Rückstellungen	0,00	4.555,95	4.555,95
1.1.2.00.509100	Pauschalierte Lohnsteuer	1.280,00	223,44	-1.056,56
1.1.4.23.502210	Dienstbezüge / Beschäftigte	5.740,00	5.109,98	-630,02
1.1.4.23.502220	Leistungszulagen Beschäftigte	120,00	94,52	-25,48
1.1.4.23.503200	Beiträge Versorgungskassen / Beschäftigte	460,00	403,33	-56,67
1.1.4.23.504200	Beiträge ges. Soz.vers. / Beschäftigte	1.230,00	961,08	-268,92
1.1.4.23.509100	Pauschalierte Lohnsteuer	80,00	0,00	-80,00
2.7.2.00.501900	Aufwandsentschädigung / Büchereileitung	810,00	406,78	-403,22
2.7.2.00.504900	Beiträge ges. Soz.vers. / Sonstige	250,00	118,32	-131,68
2.7.2.00.509100	Pauschalierte Lohnsteuer	10,00	0,00	-10,00
3.6.5.20.502210	Dienstbezüge / Beschäftigte	466.000,00	415.080,37	-50.919,63
3.6.5.20.502220	Leistungszulagen Beschäftigte	9.400,00	7.817,57	-1.582,43
3.6.5.20.503200	Beiträge Versorgungskassen / Beschäftigte	38.000,00	34.120,42	-3.879,58
3.6.5.20.504200	Beiträge ges. Soz.vers. / Beschäftigte	99.000,00	88.484,56	-10.515,44
3.6.5.20.505200	Beihilfen, Unterstützungen und dgl. / Beschäftigte	560,00	40,17	-519,83
3.6.5.20.506200	Personalnebenaufwendungen / Beschäftigte	560,00	124,75	-435,25

Doppischer Produktplan 2021 Rechnung

Gesamthaushalt

Gesamtergebnisplan neu

		Gesamt-Ansatz HHJ 2021	Rechnungsergebnis is HHJ 2021	Vergleich Ansatz/RE HHJ 2021
3.6.5.20.509100	Pauschalierte Lohnsteuer	6.000,00	613,41	-5.386,59
4.2.4.11.502210	Dienstbezüge / Beschäftigte	10.150,00	8.292,48	-1.857,52
4.2.4.11.502220	Leistungszulagen Beschäftigte	210,00	153,46	-56,54
4.2.4.11.503200	Beiträge Versorgungskassen / Beschäftigte	820,00	654,55	-165,45
4.2.4.11.504200	Beiträge ges. Soz.vers. / Beschäftigte	2.150,00	1.875,94	-274,06
4.2.4.11.509100	Pauschalierte Lohnsteuer	150,00	0,00	-150,00
5.5.3.10.502210	Dienstbezüge / Beschäftigte	1.440,00	1.277,55	-162,45
5.5.3.10.502220	Leistungszulagen Beschäftigte	50,00	23,63	-26,37
5.5.3.10.503200	Beiträge Versorgungskassen / Beschäftigte	120,00	100,84	-19,16
5.5.3.10.504200	Beiträge ges. Soz.vers. / Beschäftigte	310,00	240,30	-69,70
5.5.3.10.509100	Pauschalierte Lohnsteuer	20,00	0,00	-20,00
5.7.3.10.502210	Dienstbezüge / Beschäftigte	0,00	0,00	0,00
5.7.3.10.502220	Leistungszulagen Beschäftigte	0,00	0,00	0,00
5.7.3.10.503200	Beiträge Versorgungskassen / Beschäftigte	0,00	0,00	0,00
5.7.3.10.504200	Beiträge ges. Soz.vers. / Beschäftigte	0,00	0,00	0,00
5.7.3.10.509100	Pauschalierte Lohnsteuer	0,00	0,00	0,00
5.7.3.20.502210	Dienstbezüge / Beschäftigte	9.330,00	8.631,07	-698,93
5.7.3.20.502220	Leistungszulagen Beschäftigte	210,00	159,72	-50,28
5.7.3.20.503200	Beiträge Versorgungskassen / Beschäftigte	770,00	681,28	-88,72
5.7.3.20.504200	Beiträge ges. Soz.vers. / Beschäftigte	2.000,00	1.952,62	-47,38
5.7.3.20.509100	Pauschalierte Lohnsteuer	120,00	0,00	-120,00
E 10	Aufwendungen für Sach- und Dienstleistungen	521.770,00	462.973,14	-58.796,86
1.1.1.30.523800	GWG, sonstige Gebrauchsgegenstände (unter 410 € netto)	0,00	142,51	142,51
1.1.1.40.523800	GWG, sonstige Gebrauchsgegenstände (unter 410 € netto)	0,00	0,00	0,00
1.1.1.40.524900	Sonstige Aufwendungen für Sachleistungen	1.000,00	427,79	-572,21
1.1.2.00.524900	Sonstige Aufwendungen für Sachleistungen	500,00	0,00	-500,00
1.1.4.21.523130	Unterhaltung / Mietwohngrundstücke	10.000,00	5.511,55	-4.488,45
1.1.4.21.523200	Heizkosten / Mietwohngrundstücke	1.500,00	1.632,02	132,02
1.1.4.21.523202	Stromkosten / Mietwohngrundstücke	2.000,00	1.288,60	-711,40
1.1.4.21.523203	Abgaben / Mietwohngrundstücke	13.000,00	12.014,91	-985,09
1.1.4.21.523700	Unterhaltung BGA	0,00	0,00	0,00
1.1.4.23.523130	Unterhaltung / Rathaus	1.000,00	432,45	-567,55
1.1.4.23.523200	Heizkosten / Rathaus	3.500,00	2.166,57	-1.333,43
1.1.4.23.523202	Stromkosten / Rathaus	550,00	391,71	-158,29
1.1.4.23.523203	Abgaben / Rathaus	250,00	294,99	44,99
1.1.4.23.523700	Unterhaltung BGA / Rathaus	200,00	89,12	-110,88
1.1.4.23.523800	GWG, sonstige Gebrauchsgegenstände (unter 410 € netto)	400,00	0,00	-400,00
1.1.4.23.524700	Sonstige Verbrauchsmittel	100,00	23,90	-76,10
1.1.4.29.523110	Unterhaltung / unbebaute Grundstücke	2.500,00	0,00	-2.500,00

Doppischer Produktplan 2021 Rechnung

Gesamthaushalt

Gesamtergebnisplan neu

		Gesamt-Ansatz HHJ 2021	Rechnungsergebnis is HHJ 2021	Vergleich Ansatz/RE HHJ 2021
1.1.4.29.523203	Abgaben / unbebaute Grundstücke	4.000,00	4.626,52	626,52
1.1.4.30.523130	Unterhaltung / Bauhof	7.000,00	5.513,87	-1.486,13
1.1.4.30.523202	Stromkosten / Bauhof	600,00	178,65	-421,35
1.1.4.30.523203	Abgaben / Bauhof	800,00	792,40	-7,60
1.1.4.30.523510	Wartungs- und Instandsetzungskosten / Fuhrpark	3.500,00	5.138,62	1.638,62
1.1.4.30.523520	Betriebs- und Schmierstoffe / Fuhrpark	3.000,00	2.804,76	-195,24
1.1.4.30.523700	Unterhaltung BGA	3.000,00	999,88	-2.000,12
1.1.4.30.523800	GWG, sonstige Gebrauchsgegenstände (unter 410 € netto)	1.000,00	1.326,93	326,93
1.1.4.30.523801	GWG, sonstige Gebrauchsgegenstände (410 € bis 1000 € netto)	1.000,00	690,00	-310,00
1.1.4.30.524400	Materialbeschaffungen	500,00	171,53	-328,47
1.1.4.30.524700	Sonstige Verbrauchsmittel	500,00	1.111,71	611,71
1.2.1.00.524900	Aufwendungen für Wahlen	250,00	427,30	177,30
2.8.1.00.523801	GWG, sonstige Gebrauchsgegenstände (410 € bis 1000 € netto)	0,00	0,00	0,00
2.8.1.00.524900	Aufwendungen für Heimat- und Brauchtumpflege	500,00	443,24	-56,76
2.8.1.00.524904	Aufwendungen für Ortsverschönerung	2.000,00	1.279,06	-720,94
2.8.1.00.524905	Aufwendungen für Seniorenbetreuung	2.500,00	0,00	-2.500,00
3.6.5.20.523130	Unterhaltung / Kindertagesstätte Weierhof	5.000,00	3.659,32	-1.340,68
3.6.5.20.523200	Heizkosten / Kita	3.300,00	3.097,92	-202,08
3.6.5.20.523202	Stromkosten / Kita	2.500,00	1.987,03	-512,97
3.6.5.20.523203	Abgaben / Kita	2.200,00	2.333,31	133,31
3.6.5.20.523700	Unterhaltung BGA / Kita	1.000,00	273,56	-726,44
3.6.5.20.523800	GWG, sonstige Gebrauchsgegenstände (unter 410 € netto)	1.000,00	5.414,90	4.414,90
3.6.5.20.523801	GWG, sonstige Gebrauchsgegenstände (410 € bis 1000 € netto)	1.000,00	684,52	-315,48
3.6.5.20.524200	Ausgaben für Mittagsbetreuung / Mittagessen	25.000,00	26.199,41	1.199,41
3.6.5.20.524700	Sonstige Verbrauchsmittel	2.200,00	2.370,88	170,88
3.6.5.20.524900	Sonstige Aufwendungen für Sachleistungen / Kita	500,00	505,39	5,39
3.6.5.20.524901	Spiel- und Beschäftigungsmaterial	1.500,00	1.345,16	-154,84
3.6.5.20.524902	Aufwendungen / Kita!Plus	0,00	0,00	0,00
3.6.5.20.524903	Ausgaben für Sprachförderung und Bildung von Anfang an	3.000,00	1.891,71	-1.108,29
3.6.5.20.524906	Aufwendungen / Initiative Schwerpunkt-Kitas Sprache & Integration	5.100,00	3.145,49	-1.954,51
3.6.5.20.529200	Kosten für Gebäudereinigung durch Fremdfirma	15.000,00	13.369,19	-1.630,81
3.6.5.24.523130	Unterhaltung / Kindertagesstätte Bolanden	5.000,00	2.766,62	-2.233,38
3.6.5.24.523700	Unterhaltung BGA	0,00	65,69	65,69
3.6.5.24.523800	GWG, sonstige Gebrauchsgegenstände (unter 410 € netto)	500,00	0,00	-500,00
3.6.5.24.523801	GWG, sonstige Gebrauchsgegenstände (410 € bis 1000 € netto)	1.000,00	0,00	-1.000,00
3.6.5.24.525430	Erstattung Personalkosten an Kreis für prot. Kita Bolanden	47.000,00	60.358,04	13.358,04
3.6.5.24.525900	Erstattung Sachkosten an Kirche für Kita	20.000,00	36.689,26	16.689,26
3.6.6.13.523110	Unterhaltung / Kinderspielplatz, Bolzplatz	1.000,00	6.138,13	5.138,13

Doppischer Produktplan 2021 Rechnung

Gesamthaushalt

Gesamtergebnisplan neu

		Gesamt-Ansatz HHJ 2021	Rechnungsergebnis is HHJ 2021	Vergleich Ansatz/RE HHJ 2021
3.6.6.13.523203	Abgaben	400,00	432,91	32,91
3.6.6.13.523700	Unterhaltung BGA	100,00	0,00	-100,00
3.6.6.13.523800	GWG, sonstige Gebrauchsgegenstände (unter 410 € netto)	100,00	0,00	-100,00
3.6.6.13.523801	GWG, sonstige Gebrauchsgegenstände (410 € bis 1000 € netto)	0,00	661,13	661,13
3.6.6.14.523130	Unterhaltung / Jugendräume Bürgerhaus und Weierhof	2.000,00	731,99	-1.268,01
3.6.6.14.523202	Stromkosten	300,00	127,41	-172,59
3.6.6.14.523700	Unterhaltung BGA	50,00	0,00	-50,00
3.6.6.14.523800	GWG, sonstige Gebrauchsgegenstände (unter 410 € netto)	100,00	0,00	-100,00
4.2.4.10.523110	Unterhaltung / Sportplatz	5.000,00	0,00	-5.000,00
4.2.4.11.523130	Unterhaltung / Turnhalle	2.000,00	482,93	-1.517,07
4.2.4.11.523200	Heizkosten / Turnhalle	5.500,00	2.004,88	-3.495,12
4.2.4.11.523202	Stromkosten / Turnhalle	1.500,00	1.109,14	-390,86
4.2.4.11.523203	Abgaben / Turnhalle	1.600,00	1.242,96	-357,04
4.2.4.11.523700	Unterhaltung BGA / Turnhalle	50,00	426,08	376,08
4.2.4.11.523800	GWG, sonstige Gebrauchsgegenstände (unter 410 € netto)	50,00	0,00	-50,00
4.2.4.11.524700	Sonstige Verbrauchsmittel	300,00	0,00	-300,00
5.2.3.00.523110	Unterhaltung / Burgruine	0,00	0,00	0,00
5.2.3.00.523130	Unterhaltung / Kloster Hane	1.500,00	1.500,00	0,00
5.2.3.00.523202	Stromkosten / Kloster Hane	300,00	-135,34	-435,34
5.2.3.00.523203	Abgaben / Kloster Hane	300,00	290,24	-9,76
5.4.1.11.523202	Stromkosten / Marktplatz	100,00	58,84	-41,16
5.4.1.11.523203	Abgaben / Marktplatz	120,00	113,31	-6,69
5.4.1.11.523204	Pauschale f.d. Ableitung v. Niederschl.wasser in die Kanalisation	110.000,00	108.259,00	-1.741,00
5.4.1.11.523210	Ausbaubeiträge für Straßen, Wege, Plätze	0,00	0,00	0,00
5.4.1.11.523380	Unterhaltung / Straßen, Wege, Plätze	40.000,00	14.600,97	-25.399,03
5.4.1.11.523700	Unterhaltung BGA / Straßen, Wege, Plätze	500,00	0,00	-500,00
5.4.1.11.523800	GWG, sonstige Gebrauchsgegenstände (unter 410 € netto)	500,00	0,00	-500,00
5.4.1.12.523202	Stromkosten für Straßenbeleuchtung	10.000,00	8.536,32	-1.463,68
5.4.1.12.523330	Unterhaltung / Straßenbeleuchtung	15.000,00	12.721,74	-2.278,26
5.4.1.13.523130	Unterhaltung / Buswarteallen	250,00	0,00	-250,00
5.5.3.10.523110	Unterhaltung / Friedhof	3.000,00	779,10	-2.220,90
5.5.3.10.523130	Unterhaltung / Friedhofshalle	250,00	28,41	-221,59
5.5.3.10.523202	Stromkosten / Friedhofshalle	1.000,00	1.163,88	163,88
5.5.3.10.523203	Abgaben / Friedhof und Friedhofshalle	3.500,00	2.583,09	-916,91
5.5.3.10.523700	Unterhaltung BGA / Friedhof	50,00	0,00	-50,00
5.5.3.10.523800	GWG, sonstige Gebrauchsgegenstände (unter 410 € netto)	50,00	0,00	-50,00
5.5.3.10.524700	Sonstige Verbrauchsmittel	50,00	36,70	-13,30
5.5.3.10.529200	Grabherstellungskosten	8.000,00	8.584,66	584,66

Doppischer Produktplan 2021 Rechnung

Gesamthaushalt

Gesamtergebnisplan neu

		Gesamt-Ansatz HHJ 2021	Rechnungsergebnis is HHJ 2021	Vergleich Ansatz/RE HHJ 2021
5.5.5.10.523203	Abgaben	100,00	84,24	-15,76
5.5.5.10.523900	Unterhaltung und Bewirtschaftung / Gemeindewald	2.000,00	1.662,32	-337,68
5.5.5.10.525420	Erstattung Waldarbeiterlöhne	11.000,00	952,00	-10.048,00
5.5.5.10.525421	Betriebskostenbeitrag an das Land	15.300,00	8.072,22	-7.227,78
5.5.5.10.529200	Unternehmereinsatz im Gemeindewald	23.800,00	35.565,53	11.765,53
5.5.5.90.523380	Unterhaltung / Wirtschaftswege	4.000,00	719,95	-3.280,05
5.5.5.90.523800	GWG, sonstige Gebrauchsgegenstände (unter 410 € netto)	0,00	0,00	0,00
5.7.3.10.523130	Unterhaltung / Mehrzweckhalle	6.000,00	9.523,50	3.523,50
5.7.3.10.523200	Heizkosten / Mehrzweckhalle	6.500,00	2.412,47	-4.087,53
5.7.3.10.523202	Stromkosten / Mehrzweckhalle	6.000,00	2.647,26	-3.352,74
5.7.3.10.523203	Abgaben / Mehrzweckhalle	6.000,00	4.972,53	-1.027,47
5.7.3.10.523700	Unterhaltung BGA / Mehrzweckhalle	800,00	172,78	-627,22
5.7.3.10.523800	GWG, sonstige Gebrauchsgegenstände (unter 410 € netto)	300,00	1.520,63	1.220,63
5.7.3.10.523801	GWG, sonstige Gebrauchsgegenstände (410 € bis 1000 € netto)	0,00	0,00	0,00
5.7.3.10.524700	Sonstige Verbrauchsmittel	1.500,00	0,00	-1.500,00
5.7.3.20.523130	Unterhaltung / Bürgerhaus	2.000,00	92,14	-1.907,86
5.7.3.20.523200	Heizkosten / Bürgerhaus	7.000,00	3.167,54	-3.832,46
5.7.3.20.523202	Stromkosten / Bürgerhaus	2.500,00	1.253,27	-1.246,73
5.7.3.20.523203	Abgaben / Bürgerhaus	2.000,00	1.379,30	-620,70
5.7.3.20.523700	Unterhaltung BGA / Bürgerhaus	500,00	33,92	-466,08
5.7.3.20.523800	GWG, sonstige Gebrauchsgegenstände (unter 410 € netto)	150,00	0,00	-150,00
5.7.3.20.523801	GWG, sonstige Gebrauchsgegenstände (410 € bis 1000 € netto)	0,00	0,00	0,00
5.7.3.20.524700	Sonstige Verbrauchsmittel	400,00	5,21	-394,79
5.7.3.70.523130	Unterhaltung / Grillhütte	500,00	76,50	-423,50
5.7.3.70.523700	Unterhaltung BGA / Grillhütte	0,00	0,00	0,00
5.7.3.90.523100	Unterhaltung / Sonstige allgemeine Einrichtungen	250,00	0,00	-250,00
5.7.3.90.523203	Abgaben / Sonstige allgemeine Einrichtungen	200,00	103,36	-96,64
E 11 Abschreibungen		406.960,00	401.562,99	-5.397,01
1.1.1.30.532200	Abschreibungen auf imm. Vermögensgegenstände / Geleisteten Zuwendungen	750,00	750,00	0,00
1.1.1.30.538500	Abschreibungen für BGA	0,00	0,00	0,00
1.1.1.40.538500	Abschreibungen für BGA	0,00	0,00	0,00
1.1.4.21.534100	Abschreibungen für Mietwohngrundstücke / Gebäude etc.	7.540,00	7.409,72	-130,28
1.1.4.21.534900	Abschreibungen für sonstige Gebäude	20,00	16,34	-3,66
1.1.4.23.534700	Abschreibungen für Rathaus / Gebäude etc.	5.000,00	4.554,07	-445,93
1.1.4.23.538500	Abschreibungen für BGA	170,00	169,69	-0,31
1.1.4.29.533100	Abschreibungen auf unbebaute Grundstücke etc.	330,00	1.830,89	1.500,89
1.1.4.29.535100	Abschreibungen für Brücken etc.	1.960,00	1.953,40	-6,60
1.1.4.29.538500	Abschreibungen für BGA	0,00	0,00	0,00

Doppischer Produktplan 2021 Rechnung

Gesamthaushalt

Gesamtergebnisplan neu

		Gesamt-Ansatz HHJ 2021	Rechnungsergebnis is HHJ 2021	Vergleich Ansatz/RE HHJ 2021
1.1.4.30.534900	Abschreibungen für Bauhof / Gebäude etc.	2.230,00	2.224,56	-5,44
1.1.4.30.538100	Abschreibungen für Fahrzeuge	7.650,00	7.067,02	-582,98
1.1.4.30.538200	Abschreibungen für Maschinen und techn. Anlagen	0,00	0,00	0,00
1.1.4.30.538500	Abschreibungen für BGA	1.450,00	1.450,68	0,68
1.1.4.50.538500	Abschreibungen für BGA	0,00	0,00	0,00
1.2.1.00.538500	Abschreibungen für BGA	0,00	0,00	0,00
2.7.2.00.538500	Abschreibungen für BGA	0,00	0,00	0,00
2.8.1.00.538500	Abschreibungen für BGA	0,00	0,00	0,00
3.6.5.20.532200	Abschreibungen auf imm. Vermögensgegenstände / Zuwendungen	0,00	0,00	0,00
3.6.5.20.532300	Abschr. auf imm. Verm.gegenst. / Inv.kostenzuschüsse	0,00	0,00	0,00
3.6.5.20.534200	Abschreibungen für Kindertagesstätte / Gebäude etc.	8.190,00	8.183,71	-6,29
3.6.5.20.538500	Abschreibungen für BGA	1.740,00	2.901,27	1.161,27
3.6.5.24.534200	Abschreibungen für Kita / Gebäude etc.	3.670,00	3.661,07	-8,93
3.6.5.24.538500	Abschreibungen für BGA	0,00	0,00	0,00
3.6.6.13.533100	Abschreibungen für Kinderspielplätze, Bolzplätze	2.300,00	2.111,02	-188,98
3.6.6.13.538500	Abschreibungen für BGA	4.170,00	3.957,11	-212,89
3.6.6.14.538500	Abschreibungen für BGA	0,00	0,00	0,00
4.2.4.10.534500	Abschreibungen für Sportplatz	22.830,00	23.393,13	563,13
4.2.4.10.538500	Abschreibungen für BGA	0,00	0,00	0,00
4.2.4.11.534500	Abschreibungen Turnhalle / Gebäude etc.	3.670,00	3.663,98	-6,02
4.2.4.11.538500	Abschreibungen für BGA	60,00	57,20	-2,80
5.2.3.00.534900	Abschreibungen für sonst. Gebäude / Kloster Hane	0,00	0,00	0,00
5.4.1.11.532300	Abschr. auf imm. Verm.gegenst. / Investitionspauschale	6.950,00	6.943,33	-6,67
5.4.1.11.535100	Abschreibungen für Brücken etc.	0,00	0,00	0,00
5.4.1.11.535800	Abschreibungen für Straßen, Wege, Plätze	215.290,00	212.365,37	-2.924,63
5.4.1.11.538500	Abschreibungen für BGA	0,00	0,00	0,00
5.4.1.12.535800	Abschreibungen für Straßenbeleuchtung	5.900,00	1.859,41	-4.040,59
5.4.1.12.538500	Abschreibungen für BGA	0,00	0,00	0,00
5.4.1.13.535900	Abschreibungen für Buswartehallen	410,00	406,65	-3,35
5.4.1.13.538500	Abschreibungen für BGA	0,00	0,00	0,00
5.5.3.10.534900	Abschreibungen für Friedhof / Gebäude etc.	11.740,00	11.738,18	-1,82
5.5.3.10.538500	Abschreibungen für BGA	0,00	0,00	0,00
5.5.5.90.535100	Abschreibungen für Brücken etc.	330,00	326,63	-3,37
5.5.5.90.535800	Abschreibungen für Wirtschaftswege	51.040,00	51.040,82	0,82
5.5.5.90.538500	Abschreibungen für BGA	0,00	0,00	0,00
5.7.3.10.532300	Abschr. auf imm. Verm.gegenst. / Inv.kostenzuschüsse	440,00	438,94	-1,06
5.7.3.10.534900	Abschreibungen für Mehrzweckhalle / Gebäude etc.	31.850,00	31.849,73	-0,27
5.7.3.10.535900	Abschreibungen auf sonstige Bauten des Infrastrukturvermögens	100,00	94,29	-5,71
5.7.3.10.537100	Abschreibungen auf Kunstgegenstände	0,00	0,00	0,00

Doppischer Produktplan 2021 Rechnung

Gesamthaushalt

Gesamtergebnisplan neu

		Gesamt-Ansatz HHJ 2021	Rechnungsergebn is HHJ 2021	Vergleich Ansatz/RE HHJ 2021
5.7.3.10.538300	Abschreibungen auf Betriebsvorrichtungen	30,00	32,65	2,65
5.7.3.10.538500	Abschreibungen für BGA	3.790,00	3.757,97	-32,03
5.7.3.20.534900	Abschreibungen für Bürgerhaus / Gebäude etc.	4.360,00	4.356,38	-3,62
5.7.3.20.538500	Abschreibungen für BGA	740,00	734,01	-5,99
5.7.3.70.534900	Abschreibungen für Grillhütte / Gebäude etc.	170,00	171,85	1,85
5.7.3.70.538500	Abschreibungen für BGA	0,00	0,00	0,00
5.7.3.90.534900	Abschreibungen für sonstige allgem. Einrichtungen	10,00	10,00	0,00
5.7.3.90.535900	Abschreibungen auf sonstige Bauten des Infrastrukturvermögens	80,00	81,92	1,92
5.7.3.90.538500	Abschreibungen für BGA	0,00	0,00	0,00
E 12	Zuwendungen, Umlagen und sonstige Transferaufwendungen	1.636.450,00	1.636.828,28	378,28
1.1.6.00.541450	Umlage an den ehem. Gemeindekassenverband -neu-	100,00	113,96	13,96
2.8.1.00.541900	Zuschüsse für lfd. Zwecke an Privatpersonen und Vereine	250,00	0,00	-250,00
3.6.5.24.541900	Zuschüsse für lfd. Zwecke an Prot. Kirchengemeinde	0,00	0,00	0,00
4.2.1.00.541900	Zuschüsse für lfd. Zwecke an Privatpersonen und Vereine	900,00	0,00	-900,00
4.2.4.10.541900	Zuwendungen zu den Unterhaltungskosten der Sportanlage	460,00	0,00	-460,00
6.1.1.00.543100	Gewerbesteuerumlage	14.400,00	16.190,32	1.790,32
6.1.1.00.544120	Finanzausgleichsumlage	0,00	0,00	0,00
6.1.1.00.544210	Kreisumlage	954.450,00	954.555,00	105,00
6.1.1.00.544230	Verbandsgemeindeumlage	665.890,00	665.969,00	79,00
E 13	Aufwendungen der sozialen Sicherung	0,00	0,00	0,00
E 14	Sonstige laufende Aufwendungen	63.330,00	49.477,46	-13.852,54
1.1.1.30.563500	Öffentliche Bekanntmachungen	0,00	0,00	0,00
1.1.1.30.563600	Öffentlichkeitsarbeit	0,00	0,00	0,00
1.1.1.30.569300	Repräsentationsmittel	450,00	515,57	65,57
1.1.1.30.569700	Ehrengaben / Altersjubilare	1.000,00	40,00	-960,00
1.1.1.40.561200	Aufwendungen für Aus- und Fortbildung, Umschulung	500,00	0,00	-500,00
1.1.1.40.561300	Aufwendungen für Dienstreisen / Gemeindeorgane	100,00	0,00	-100,00
1.1.1.40.569200	Verfügungsmittel	520,00	0,00	-520,00
1.1.2.00.561200	Aufwendungen für Aus- und Fortbildung, Umschulung	200,00	0,00	-200,00
1.1.2.00.561300	Aufwendungen für Dienstreisen / Gemeindearbeiter	50,00	0,00	-50,00
1.1.2.00.561400	Aufwendungen für allgemeine Betreuung der Bediensteten	350,00	70,00	-280,00
1.1.2.00.561500	Dienst- und Schutzkleidung, persönl. Ausrüstungsgegenstände	500,00	440,46	-59,54
1.1.2.00.561900	Sonstige Personalnebenaufwendungen	600,00	776,63	176,63
1.1.2.00.563400	Telefon- und Datenübertragungskosten	100,00	9,65	-90,35
1.1.4.21.562500	Sachverständigen-, Gerichts- und ähnliche Aufwendungen	0,00	0,00	0,00
1.1.4.21.564100	Versicherungsbeiträge	2.100,00	2.048,20	-51,80
1.1.4.21.565510	Einzelwertberichtigung	0,00	0,00	0,00
1.1.4.23.562500	Sachverständigen-, Gerichts- und ähnliche Aufwendungen	0,00	0,00	0,00
1.1.4.23.563400	Telefon- und Datenübertragungskosten	500,00	634,99	134,99

Doppischer Produktplan 2021 Rechnung

Gesamthaushalt

Gesamtergebnisplan neu

		Gesamt-Ansatz HHJ 2021	Rechnungsergebnis is HHJ 2021	Vergleich Ansatz/RE HHJ 2021
1.1.4.23.564100	Versicherungsbeiträge	150,00	132,60	-17,40
1.1.4.29.562100	Pacht für Schloßberggrundstücke	50,00	51,13	1,13
1.1.4.29.562500	Sachverständigen-, Gerichts- und ähnliche Aufwendungen	0,00	0,00	0,00
1.1.4.30.562500	Sachverständigen-, Gerichts- und ähnliche Aufwendungen	0,00	0,00	0,00
1.1.4.30.564100	Versicherungsbeiträge	2.100,00	2.218,99	118,99
1.1.4.30.568200	Kraftfahrzeugsteuer / Fuhrpark	600,00	543,00	-57,00
1.1.4.50.563100	Büromaterial / sonst. zentr. Dienste	150,00	276,57	126,57
1.1.4.50.563200	Bücher und Zeitschriften / sonst. zentr. Dienste	100,00	0,00	-100,00
1.1.4.50.563300	Porto und Versandkosten	0,00	0,00	0,00
1.1.4.50.564100	Versicherungsbeiträge	7.800,00	7.718,40	-81,60
1.1.4.50.564300	Mitgliedsbeiträge, Sonstige Beiträge	6.500,00	6.515,03	15,03
1.1.6.00.562500	Sachverständigen-, Gerichts- und ähnliche Aufwendungen	300,00	0,00	-300,00
2.7.2.00.561300	Aufwendungen für Dienstreisen / Bücherei	0,00	0,00	0,00
2.7.2.00.563290	Aufwendungen für Medien	750,00	0,00	-750,00
2.7.2.00.564100	Versicherungsbeiträge	50,00	46,75	-3,25
2.8.1.00.563500	Öffentliche Bekanntmachungen / Kerwe	250,00	0,00	-250,00
2.8.1.00.564100	Versicherungsbeiträge	1.100,00	481,95	-618,05
2.8.1.00.564200	Mitgliedsbeiträge	1.100,00	1.070,00	-30,00
3.1.1.10.565510	Einzelwertberichtigung	0,00	255,65	255,65
3.6.5.20.561200	Aufwendungen für Aus- und Fortbildung, Umschulung	750,00	230,00	-520,00
3.6.5.20.561300	Aufwendungen für Dienstreisen / Kita	750,00	53,00	-697,00
3.6.5.20.561900	Sonstige Personalnebenaufwendungen	1.000,00	224,20	-775,80
3.6.5.20.562430	Kosten für Software, Updates, Wartung (bis 410 € netto)	100,00	80,00	-20,00
3.6.5.20.563100	Büromaterial / Kita	400,00	244,09	-155,91
3.6.5.20.563200	Bücher und Zeitschriften / Kita	300,00	292,09	-7,91
3.6.5.20.563300	Porto und Versandkosten / Kita	20,00	0,00	-20,00
3.6.5.20.563400	Telefon- und Datenübertragungskosten / Kita	750,00	669,72	-80,28
3.6.5.20.564100	Versicherungsbeiträge	900,00	970,68	70,68
3.6.5.20.565510	Einzelwertberichtigung	0,00	20,26	20,26
3.6.5.20.568200	Kraftfahrzeugsteuer / Kita	0,00	126,00	126,00
3.6.5.24.562500	Sachverständigen-, Gerichts- und ähnliche Aufwendungen	0,00	0,00	0,00
3.6.5.24.564100	Versicherungsbeiträge / Kita Bolanden	800,00	660,47	-139,53
3.6.6.14.564100	Versicherungsbeiträge	20,00	14,82	-5,18
4.2.4.10.564100	Versicherungsbeiträge	250,00	223,00	-27,00
4.2.4.11.563400	Telefon- und Datenübertragungskosten	220,00	216,72	-3,28
4.2.4.11.564100	Versicherungsbeiträge	600,00	625,85	25,85
5.1.1.00.562550	Aufwendungen für die Erstellung von Bebauungsplänen	0,00	642,60	642,60
5.1.1.00.562590	Aufwendungen i.R.d. Dorferneuerung	15.000,00	0,00	-15.000,00

Doppischer Produktplan 2021 Rechnung

Gesamthaushalt

Gesamtergebnisplan neu

		Gesamt-Ansatz HHJ 2021	Rechnungsergebnis is HHJ 2021	Vergleich Ansatz/RE HHJ 2021
5.1.1.00.562900	Sonstige Aufwendungen für die Inanspruchnahme von Rechten und Diensten	0,00	0,00	0,00
5.2.3.00.564100	Versicherungsbeiträge	750,00	779,26	29,26
5.4.1.11.562500	Sachverständigen-, Gerichts- und ähnliche Aufwendungen	0,00	0,00	0,00
5.4.1.11.564100	Versicherungsbeiträge	30,00	25,47	-4,53
5.4.1.13.564100	Versicherungsbeiträge	20,00	18,68	-1,32
5.5.3.10.562500	Sachverständigen-, Gerichts- und ähnliche Aufwendungen	0,00	0,00	0,00
5.5.3.10.564100	Versicherungsbeiträge	100,00	88,08	-11,92
5.5.3.10.564200	Beitrag für Gartenbauberufsgenossenschaft	200,00	112,19	-87,81
5.5.5.10.564100	Versicherungsbeiträge	4.000,00	3.809,86	-190,14
5.5.5.10.568900	Steueraufwendungen an das Finanzamt	1.200,00	817,00	-383,00
5.5.5.90.562500	Sachverständigen-, Gerichts- und ähnliche Aufwendungen	0,00	0,00	0,00
5.5.5.90.565601	Einstellungen und Zuschreibungen in die Sonderposten	0,00	3.291,43	3.291,43
5.7.3.10.562500	Sachverständigen-, Gerichts- und ähnliche Aufwendungen	500,00	0,00	-500,00
5.7.3.10.563400	Telefon- und Datenübertragungskosten	550,00	527,64	-22,36
5.7.3.10.564100	Versicherungsbeiträge	3.300,00	3.295,47	-4,53
5.7.3.20.564100	Versicherungsbeiträge	2.200,00	2.276,50	76,50
5.7.3.70.564100	Versicherungsbeiträge	650,00	619,02	-30,98
6.1.1.00.565510	Einzelwertberichtigung	0,00	20,00	20,00
6.1.2.00.565510	Einzelwertberichtigung	0,00	3.481,99	3.481,99
6.1.2.00.565520	Pauschalwertberichtigung	0,00	1.175,80	1.175,80
E 15 Summe der laufenden Aufwendungen aus Verwaltungstätigkeit		3.445.470,00	3.264.325,77	-181.144,23
E 16 Laufendes Ergebnis aus Verwaltungstätigkeit		-62.790,00	545.952,44	608.742,44
E 17 Zinserträge und sonstige Finanzerträge		0,00	628,11	628,11
1.1.6.00.472100	Stundungszinsen etc.	0,00	0,00	0,00
6.1.2.00.479200	Vollverzinsung aus Gewerbesteuer	0,00	605,00	605,00
6.1.2.00.479400	Zinsen für Kassenplusbestände	0,00	23,11	23,11
6.1.2.00.479900	Verzugszinsen	0,00	0,00	0,00
E 18 Zinsaufwendungen und sonstige Finanzaufwendungen		6.290,00	1.361,64	-4.928,36
6.1.2.00.574300	Zinsen für Kassenminusbestände an VG	5.000,00	0,00	-5.000,00
6.1.2.00.575110	Zinsen an Volksbank, Hypothekenbanken	1.290,00	1.082,03	-207,97
6.1.2.00.575120	Zinsen an Sparkassen	0,00	96,25	96,25
6.1.2.00.579100	Zinsen aus der Vollverzinsung der Gewerbesteuer	0,00	183,00	183,00
6.1.2.00.579900	Sonstiger Zinsaufwand	0,00	0,36	0,36
E 19 Saldo der Zins- und sonstigen Finanzerträge und -aufwendungen		-6.290,00	-733,53	5.556,47

Doppischer Produktplan 2021 Rechnung

Gesamthaushalt

Gesamtergebnisplan neu

		Gesamt-Ansatz HHJ 2021	Rechnungsergebn is HHJ 2021	Vergleich Ansatz/RE HHJ 2021
E 20	Ordentliches Ergebnis	-69.080,00	545.218,91	614.298,91
	Außerordentliche Erträge	0,00	93.594,95	93.594,95
1.1.4.21.499100	Außerordentliche Erträge	0,00	87.650,57	87.650,57
1.1.4.29.499100	Außerordentliche Erträge	0,00	0,00	0,00
1.1.4.30.499100	Außerordentliche Erträge	0,00	0,00	0,00
3.6.5.20.499100	Außerordentliche Erträge	0,00	5.000,00	5.000,00
5.5.3.10.499100	Außerordentliche Erträge	0,00	944,38	944,38
5.5.5.90.499100	Außerordentliche Erträge	0,00	0,00	0,00
	Außerordentliche Aufwendungen	0,00	0,00	0,00
1.1.4.21.599100	Außerordentliche Aufwendungen	0,00	0,00	0,00
1.1.4.29.599100	Außerordentliche Aufwendungen	0,00	0,00	0,00
3.6.5.20.599100	Außerordentliche Aufwendungen	0,00	0,00	0,00
5.4.1.11.599100	Außerordentliche Aufwendungen	0,00	0,00	0,00
5.5.3.10.599100	Außerordentliche Aufwendungen	0,00	0,00	0,00
5.5.5.90.599100	Außerordentliche Aufwendungen	0,00	0,00	0,00
E 21	Außerordentliches Ergebnis	0,00	93.594,95	93.594,95
E 22	Saldo aus internen Leistungsbeziehungen	0,00	0,00	0,00
E 23	Jahresergebnis (Jahresüberschuss / Jahresfehlbetrag)	-69.080,00	638.813,86	707.893,86
	nachrichtlich:			
	Gesamterträge	3.382.680,00	3.904.501,27	521.821,27
	Gesamtaufwendungen	3.451.760,00	3.265.687,41	-186.072,59
	Differenz	-69.080,00	638.813,86	707.893,86

Gesamtfinanzplan OG neu

		Gesamt-Ansatz HHJ 2021	Rechnungsergebn is HHJ 2021	Vergleich Ansatz/RE HHJ 2021
F 1	Steuern und ähnliche Abgaben	1.791.530,00	1.900.994,57	109.464,57
6.1.1.00.601100	Grundsteuer A	15.000,00	15.379,16	379,16
6.1.1.00.601200	Grundsteuer B	223.000,00	226.866,55	3.866,55
6.1.1.00.601300	Gewerbesteuer	150.000,00	168.842,04	18.842,04
6.1.1.00.602100	Gemeindeanteil an der Einkommensteuer	1.225.900,00	1.313.653,27	87.753,27
6.1.1.00.602200	Gemeindeanteil an der Umsatzsteuer	23.210,00	22.667,45	-542,55
6.1.1.00.603300	Hundesteuer	14.000,00	14.660,84	660,84
6.1.1.00.605210	Ausgleichsleistungen nach § 21 LFAG	140.420,00	138.925,26	-1.494,74
F 2	Zuwendungen, allgemeine Umlagen und sonstige Transfereinzahlungen	1.013.630,00	1.098.030,25	84.400,25
1.1.2.00.614429	Förderbetrag vom Land nach BRSG	0,00	162,94	162,94

Doppischer Produktplan 2021 Rechnung

Gesamthaushalt

Gesamtfinanzplan OG neu

		Gesamt-Ansatz HHJ 2021	Rechnungsergebnis is HHJ 2021	Vergleich Ansatz/RE HHJ 2021
1.1.4.21.614430	Zuweisungen und Zuschüsse / Gden. und GV	0,00	0,00	0,00
1.1.4.23.614429	Förderbetrag vom Land nach BRSG	0,00	22,38	22,38
2.8.1.00.614900	Zuschüsse für lfd. Zwecke von Privatpersonen und Vereinen	0,00	0,00	0,00
3.6.5.20.614410	Bundeszuweisung für Schwerpunkt-Kitas Sprache & Integration	25.000,00	29.248,00	4.248,00
3.6.5.20.614420	Landeszuweisungen für Kindertagesstätte	0,00	9.723,48	9.723,48
3.6.5.20.614429	Förderbetrag vom Land nach BRSG	0,00	1.282,48	1.282,48
3.6.5.20.614430	Personalkostenzuschüsse vom Kreis	512.000,00	510.579,81	-1.420,19
3.6.5.20.614431	Kreiszuweisungen für Kindertagesstätte	5.000,00	4.223,67	-776,33
3.6.5.20.614900	Spenden und sonstige Erlöse für die Kita	1.000,00	-3.307,45	-4.307,45
3.6.5.24.614431	Kreiszuweisungen für Kindertagesstätte	0,00	0,00	0,00
3.6.6.13.614900	Zuschüsse für lfd. Zwecke von Privatpersonen und Vereinen	0,00	0,00	0,00
4.2.4.10.614430	Betriebskostenzuschuss der VG	460,00	525,00	65,00
4.2.4.11.614410	Zuweisung vom Bund für lfd. Zwecke	6.340,00	6.340,10	0,10
4.2.4.11.614430	Betriebskostenzuschuss der VG	5.750,00	5.750,00	0,00
5.1.1.00.614420	Landeszuweisung / Dorferneuerung	12.000,00	0,00	-12.000,00
5.2.3.00.614900	Zuschüsse für lfd. Zwecke von Privatpersonen und Vereinen	0,00	0,00	0,00
5.4.1.11.614430	Zuweisungen und Zuschüsse / Gden. und GV	0,00	0,00	0,00
5.5.3.10.614410	Bundeszuweisung für Kriegsgräber	130,00	270,25	140,25
5.5.3.10.614429	Förderbetrag vom Land nach BRSG	0,00	5,59	5,59
5.5.5.10.614410	Zuweisungen vom Bund / Gemeindewald	29.680,00	29.688,00	8,00
5.5.5.10.614420	Zuweisungen vom Land / Gemeindewald	700,00	16.103,00	15.403,00
5.5.5.90.614430	Zuweisungen und Zuschüsse / Gden. und GV	0,00	0,00	0,00
6.1.1.00.611100	Schlüsselzuweisungen	397.500,00	397.766,00	266,00
6.1.1.00.613200	Allgemeine Zuweisungen vom Land	18.070,00	89.647,00	71.577,00
F 3	Einzahlungen der sozialen Sicherung	0,00	34,61	34,61
3.1.1.10.623200	Erstattung Gde.anteile am Sozialhilfeaufwand (Altfälle)	0,00	34,61	34,61
F 4	Öffentlich-rechtliche Leistungsentgelte	29.500,00	25.869,57	-3.630,43
2.8.1.00.632100	Standgelder für Kerwe	0,00	0,00	0,00
3.6.5.20.632100	Benutzungsgebühren / Kindertagesstätte	0,00	666,00	666,00
3.6.5.20.634100	Kostenersatz für Mittagessen	10.000,00	13.877,60	3.877,60
3.6.5.24.632110	Benutzungsgebühren / Gemeinderaum	300,00	0,00	-300,00
5.5.3.10.632240	Benutzungsgebühren / Leichenhalle	2.000,00	2.720,00	720,00
5.5.5.90.632300	Entgelte für die Unterhaltung von Wirtschaftswegen	4.000,00	4.011,38	11,38
5.7.3.10.632100	Benutzungsgebühren / Mehrzweckhalle	10.000,00	3.710,00	-6.290,00
5.7.3.20.632100	Benutzungsgebühren / Bürgerhaus	2.700,00	759,59	-1.940,41
5.7.3.70.632100	Benutzungsgebühren / Grillhütte	500,00	125,00	-375,00
F 5	Privatrechtliche Leistungsentgelte	115.610,00	121.094,61	5.484,61
1.1.1.30.641100	Verkaufserlöse	0,00	200,00	200,00
1.1.4.21.641200	Mieten / Mietwohngrundstücke	61.000,00	58.365,11	-2.634,89

Doppischer Produktplan 2021 Rechnung

Gesamthaushalt

Gesamtfinanzplan OG neu

		Gesamt-Ansatz HHJ 2021	Rechnungsergebn is HHJ 2021	Vergleich Ansatz/RE HHJ 2021
1.1.4.29.641200	Pachteinnahmen / unbebaute Grundstücke	3.570,00	3.578,45	8,45
1.1.4.29.641900	Entgelte für Dienstbarkeiten	0,00	0,00	0,00
1.1.4.30.641200	Mieteinnahmen / Bauhof	5.400,00	5.091,01	-308,99
4.2.4.10.641200	Erbbauzins (TUS und R.V. Bolanden)	10,00	10,22	0,22
5.5.5.10.641100	Einnahmen aus Holzverkauf	30.000,00	38.167,46	8.167,46
5.5.5.10.641101	Einnahmen aus Forstnebennutzung	0,00	15,33	15,33
5.5.5.10.641200	Mieten und Pachten / Steinbruchpacht	10.220,00	10.225,84	5,84
5.5.5.10.641202	Jagdpacht / Gemeindewald	5.110,00	5.117,00	7,00
5.5.5.90.641900	Entgelte für Dienstbarkeiten	0,00	0,00	0,00
5.7.3.90.641200	Mieten und Pachten / Plakatanschlag	300,00	324,19	24,19
F 6	Kostenerstattungen und Kostenumlagen	15.800,00	10.924,89	-4.875,11
1.1.2.00.642430	Kostenerstattungen / Gden. und GV	500,00	42,46	-457,54
1.1.4.21.642900	Kostenerstattungen von übrigen Bereichen	0,00	29,75	29,75
1.1.4.29.642900	Kostenerstattungen von übrigen Bereichen	0,00	0,00	0,00
3.1.1.10.642430	Erstattung Gde. anteile am Sozialhilfeaufwand (Altfälle)	0,00	0,00	0,00
3.6.5.20.642900	Kostenerstattungen von übrigen Bereichen	0,00	0,00	0,00
5.2.3.00.642900	Kostenerstattungen von übrigen Bereichen	300,00	36,08	-263,92
5.4.1.11.642900	Kostenerstattungen von übrigen Bereichen	0,00	0,00	0,00
5.4.1.12.642900	Kostenerstattungen von übrigen Bereichen	0,00	0,00	0,00
5.5.3.10.642900	Kostenerstattungen von übrigen Bereichen	8.000,00	10.004,85	2.004,85
5.5.5.10.642420	Kostenerstattungen vom Land	0,00	0,00	0,00
5.7.3.10.642900	Kostenerstattungen von übrigen Bereichen	7.000,00	811,75	-6.188,25
5.7.3.20.642430	Kostenerstattungen / Gden. und GV	0,00	0,00	0,00
F 7	Sonstige laufende Einzahlungen	97.000,00	86.278,53	-10.721,47
1.1.4.21.662700	Versicherungserstattungen	0,00	0,00	0,00
1.1.4.21.662900	Sonstige Schadenersatzleistungen und Erträge	0,00	0,00	0,00
1.1.4.23.661140	Verkaufserlöse / BGA unter 1.000 € netto	0,00	15,00	15,00
1.1.4.29.662900	Sonstige Schadenersatzleistungen und Erträge	0,00	0,00	0,00
1.1.6.00.662200	Verspätungszuschlag	0,00	375,00	375,00
3.6.5.20.662700	Versicherungserstattungen	0,00	434,52	434,52
4.2.4.10.662700	Versicherungserstattungen	0,00	0,00	0,00
5.2.3.00.662700	Versicherungserstattungen	0,00	0,00	0,00
5.4.1.11.662700	Versicherungserstattungen	0,00	0,00	0,00
5.4.1.11.662900	Sonstige Schadenersatzleistungen und Erträge	0,00	614,60	614,60
5.4.1.12.662900	Sonstige Schadenersatzleistungen und Erträge	0,00	0,00	0,00
5.4.1.50.662500	Konzessionsabgaben / Strom	67.000,00	48.879,27	-18.120,73
5.4.1.50.662501	Konzessionsabgaben / Gas	4.000,00	7.263,45	3.263,45
5.4.1.50.662502	Konzessionsabgaben / Wasser	26.000,00	28.696,69	2.696,69
5.4.1.50.662900	Sonstige Schadenersatzleistungen und Erträge	0,00	0,00	0,00

Doppischer Produktplan 2021 Rechnung

Gesamthaushalt

Gesamtfinanzplan OG neu

		Gesamt-Ansatz HHJ 2021	Rechnungsergebnis is HHJ 2021	Vergleich Ansatz/RE HHJ 2021
5.5.3.10.662700	Versicherungserstattungen	0,00	0,00	0,00
5.7.3.10.662700	Versicherungserstattungen	0,00	0,00	0,00
5.7.3.10.662900	Sonstige Schadenersatzleistungen und Erträge	0,00	0,00	0,00
5.7.3.20.662700	Versicherungserstattungen	0,00	0,00	0,00
5.7.3.20.662900	Sonstige Schadenersatzleistungen und Erträge	0,00	0,00	0,00
F 8	Summe der laufenden Einzahlungen aus Verwaltungstätigkeit	3.063.070,00	3.243.227,03	180.157,03
F 9	Personal- und Versorgungsauszahlungen	810.460,00	702.907,54	-107.552,46
1.1.1.40.701100	Aufwandsentschädigung / Bürgermeister	21.010,00	19.866,11	-1.143,89
1.1.1.40.701200	Aufwandsentschädigung / Beigeordnete	3.080,00	416,00	-2.664,00
1.1.1.40.711300	Ehrensold	680,00	672,00	-8,00
1.1.2.00.701900	Aufwandsentschädigung / ehrenamtliche Tätigkeit	0,00	0,00	0,00
1.1.2.00.702210	Dienstbezüge / Beschäftigte	97.380,00	78.936,28	-18.443,72
1.1.2.00.702220	Leistungszulagen Beschäftigte	1.950,00	1.474,92	-475,08
1.1.2.00.703200	Beiträge Versorgungskassen / Beschäftigte	7.790,00	6.798,27	-991,73
1.1.2.00.704200	Beiträge ges. Soz.vers. / Beschäftigte	20.500,00	16.932,36	-3.567,64
1.1.2.00.705200	Beihilfen, Unterstützungen und dgl. / Beschäftigte	510,00	0,00	-510,00
1.1.2.00.706200	Personalnebenaufwendungen / Beschäftigte	210,00	159,60	-50,40
1.1.2.00.709100	Pauschalierte Lohnsteuer	1.280,00	223,44	-1.056,56
1.1.4.23.702210	Dienstbezüge / Beschäftigte	5.740,00	5.109,98	-630,02
1.1.4.23.702220	Leistungszulagen Beschäftigte	120,00	94,52	-25,48
1.1.4.23.703200	Beiträge Versorgungskassen / Beschäftigte	460,00	403,33	-56,67
1.1.4.23.704200	Beiträge ges. Soz.vers. / Beschäftigte	1.230,00	961,08	-268,92
1.1.4.23.709100	Pauschalierte Lohnsteuer	80,00	0,00	-80,00
2.7.2.00.701900	Aufwandsentschädigung / Büchereileitung	810,00	416,64	-393,36
2.7.2.00.704900	Beiträge ges. Soz.vers. / Sonstige	250,00	118,32	-131,68
2.7.2.00.709100	Pauschalierte Lohnsteuer	10,00	0,00	-10,00
3.6.5.20.702210	Dienstbezüge / Beschäftigte	466.000,00	415.080,37	-50.919,63
3.6.5.20.702220	Leistungszulagen Beschäftigte	9.400,00	7.817,57	-1.582,43
3.6.5.20.703200	Beiträge Versorgungskassen / Beschäftigte	38.000,00	34.120,42	-3.879,58
3.6.5.20.704200	Beiträge ges. Soz.vers. / Beschäftigte	99.000,00	88.484,56	-10.515,44
3.6.5.20.705200	Beihilfen, Unterstützungen und dgl. / Beschäftigte	560,00	40,17	-519,83
3.6.5.20.706200	Personalnebenaufwendungen / Beschäftigte	560,00	124,75	-435,25
3.6.5.20.709100	Pauschalierte Lohnsteuer	6.000,00	613,41	-5.386,59
4.2.4.11.702210	Dienstbezüge / Beschäftigte	10.150,00	8.292,48	-1.857,52
4.2.4.11.702220	Leistungszulagen Beschäftigte	210,00	153,46	-56,54
4.2.4.11.703200	Beiträge Versorgungskassen / Beschäftigte	820,00	654,55	-165,45
4.2.4.11.704200	Beiträge ges. Soz.vers. / Beschäftigte	2.150,00	1.875,94	-274,06
4.2.4.11.709100	Pauschalierte Lohnsteuer	150,00	0,00	-150,00
5.5.3.10.702210	Dienstbezüge / Beschäftigte	1.440,00	1.277,55	-162,45

Doppischer Produktplan 2021 Rechnung

Gesamthaushalt

Gesamtfinanzplan OG neu

		Gesamt-Ansatz HHJ 2021	Rechnungsergebnis is HHJ 2021	Vergleich Ansatz/RE HHJ 2021
5.5.3.10.702220	Leistungszulagen Beschäftigte	50,00	23,63	-26,37
5.5.3.10.703200	Beiträge Versorgungskassen / Beschäftigte	120,00	100,84	-19,16
5.5.3.10.704200	Beiträge ges. Soz.vers. / Beschäftigte	310,00	240,30	-69,70
5.5.3.10.709100	Pauschalierte Lohnsteuer	20,00	0,00	-20,00
5.7.3.10.702210	Dienstbezüge / Beschäftigte	0,00	0,00	0,00
5.7.3.10.702220	Leistungszulagen Beschäftigte	0,00	0,00	0,00
5.7.3.10.703200	Beiträge Versorgungskassen / Beschäftigte	0,00	0,00	0,00
5.7.3.10.704200	Beiträge ges. Soz.vers. / Beschäftigte	0,00	0,00	0,00
5.7.3.10.709100	Pauschalierte Lohnsteuer	0,00	0,00	0,00
5.7.3.20.702210	Dienstbezüge / Beschäftigte	9.330,00	8.631,07	-698,93
5.7.3.20.702220	Leistungszulagen Beschäftigte	210,00	159,72	-50,28
5.7.3.20.703200	Beiträge Versorgungskassen / Beschäftigte	770,00	681,28	-88,72
5.7.3.20.704200	Beiträge ges. Soz.vers. / Beschäftigte	2.000,00	1.952,62	-47,38
5.7.3.20.709100	Pauschalierte Lohnsteuer	120,00	0,00	-120,00
F 10	Auszahlungen für Sach- und Dienstleistungen	521.770,00	474.111,17	-47.658,83
1.1.1.30.723800	GWG, sonstige Gebrauchsgegenstände (unter 410 € netto)	0,00	142,51	142,51
1.1.1.40.723800	GWG, sonstige Gebrauchsgegenstände (unter 410 € netto)	0,00	0,00	0,00
1.1.1.40.724900	Sonstige Aufwendungen für Sachleistungen	1.000,00	399,29	-600,71
1.1.2.00.724900	Sonstige Aufwendungen für Sachleistungen	500,00	0,00	-500,00
1.1.4.21.723130	Unterhaltung / Mietwohngrundstücke	10.000,00	5.797,62	-4.202,38
1.1.4.21.723200	Heizkosten / Mietwohngrundstücke	1.500,00	1.628,15	128,15
1.1.4.21.723202	Stromkosten / Mietwohngrundstücke	2.000,00	1.012,24	-987,76
1.1.4.21.723203	Abgaben / Mietwohngrundstücke	13.000,00	11.541,27	-1.458,73
1.1.4.21.723700	Unterhaltung BGA	0,00	0,00	0,00
1.1.4.23.723130	Unterhaltung / Rathaus	1.000,00	432,45	-567,55
1.1.4.23.723200	Heizkosten / Rathaus	3.500,00	2.925,50	-574,50
1.1.4.23.723202	Stromkosten / Rathaus	550,00	391,71	-158,29
1.1.4.23.723203	Abgaben / Rathaus	250,00	260,16	10,16
1.1.4.23.723700	Unterhaltung BGA / Rathaus	200,00	89,12	-110,88
1.1.4.23.723800	GWG, sonstige Gebrauchsgegenstände (unter 410 € netto)	400,00	0,00	-400,00
1.1.4.23.724700	Sonstige Verbrauchsmittel	100,00	0,00	-100,00
1.1.4.29.723110	Unterhaltung / unbebaute Grundstücke	2.500,00	0,00	-2.500,00
1.1.4.29.723203	Abgaben / unbebaute Grundstücke	4.000,00	4.568,06	568,06
1.1.4.30.723130	Unterhaltung / Bauhof	7.000,00	5.554,35	-1.445,65
1.1.4.30.723202	Stromkosten / Bauhof	600,00	178,65	-421,35
1.1.4.30.723203	Abgaben / Bauhof	800,00	801,59	1,59
1.1.4.30.723510	Wartungs- und Instandsetzungskosten / Fuhrpark	3.500,00	4.378,62	878,62
1.1.4.30.723520	Betriebs- und Schmierstoffe / Fuhrpark	3.000,00	2.742,48	-257,52
1.1.4.30.723700	Unterhaltung BGA	3.000,00	831,44	-2.168,56

Doppischer Produktplan 2021 Rechnung

Gesamthaushalt

Gesamtfinanzplan OG neu

		Gesamt-Ansatz HHJ 2021	Rechnungsergebn is HHJ 2021	Vergleich Ansatz/RE HHJ 2021
1.1.4.30.723800	GWG, sonstige Gebrauchsgegenstände (unter 410 € netto)	1.000,00	1.342,08	342,08
1.1.4.30.723801	GWG, sonstige Gebrauchsgegenstände (410 € bis 1000 € netto)	1.000,00	690,00	-310,00
1.1.4.30.724400	Materialbeschaffungen	500,00	167,95	-332,05
1.1.4.30.724700	Sonstige Verbrauchsmittel	500,00	1.122,30	622,30
1.2.1.00.724900	Aufwendungen für Wahlen	250,00	381,80	131,80
2.8.1.00.723801	GWG, sonstige Gebrauchsgegenstände (410 € bis 1000 € netto)	0,00	0,00	0,00
2.8.1.00.724900	Aufwendungen für Heimat- und Brauchtumspflege	500,00	443,24	-56,76
2.8.1.00.724904	Aufwendungen für Ortsverschönerung	2.000,00	1.404,93	-595,07
2.8.1.00.724905	Aufwendungen für Seniorenbetreuung	2.500,00	0,00	-2.500,00
3.6.5.20.723130	Unterhaltung / Kindertagesstätte Weierhof	5.000,00	5.508,78	508,78
3.6.5.20.723200	Heizkosten / Kita	3.300,00	3.097,92	-202,08
3.6.5.20.723202	Stromkosten / Kita	2.500,00	1.987,03	-512,97
3.6.5.20.723203	Abgaben / Kita	2.200,00	2.654,83	454,83
3.6.5.20.723700	Unterhaltung BGA / Kita	1.000,00	273,56	-726,44
3.6.5.20.723800	GWG, sonstige Gebrauchsgegenstände (unter 410 € netto)	1.000,00	6.727,34	5.727,34
3.6.5.20.723801	GWG, sonstige Gebrauchsgegenstände (410 € bis 1000 € netto)	1.000,00	684,52	-315,48
3.6.5.20.724200	Ausgaben für Mittagsbetreuung / Mittagessen	25.000,00	26.199,41	1.199,41
3.6.5.20.724700	Sonstige Verbrauchsmittel	2.200,00	2.370,88	170,88
3.6.5.20.724900	Sonstige Aufwendungen für Sachleistungen / Kita	500,00	547,85	47,85
3.6.5.20.724901	Spiel- und Beschäftigungsmaterial	1.500,00	1.271,31	-228,69
3.6.5.20.724902	Aufwendungen / Kita!Plus	0,00	0,00	0,00
3.6.5.20.724903	Ausgaben für Sprachförderung und Bildung von Anfang an	3.000,00	1.891,71	-1.108,29
3.6.5.20.724906	Aufwendungen / Initiative Schwerpunkt-Kitas Sprache & Integration	5.100,00	3.205,96	-1.894,04
3.6.5.20.729200	Kosten für Gebäudereinigung durch Fremdfirma	15.000,00	13.207,77	-1.792,23
3.6.5.24.723130	Unterhaltung / Kindertagesstätte Bolanden	5.000,00	2.400,10	-2.599,90
3.6.5.24.723700	Unterhaltung BGA	0,00	65,69	65,69
3.6.5.24.723800	GWG, sonstige Gebrauchsgegenstände (unter 410 € netto)	500,00	0,00	-500,00
3.6.5.24.723801	GWG, sonstige Gebrauchsgegenstände (410 € bis 1000 € netto)	1.000,00	0,00	-1.000,00
3.6.5.24.725430	Erstattung Personalkosten an Kreis für prot. Kita Bolanden	47.000,00	60.358,04	13.358,04
3.6.5.24.725900	Erstattung Sachkosten an Kirche für Kita	20.000,00	36.689,26	16.689,26
3.6.6.13.723110	Unterhaltung / Kinderspielplatz, Bolzplatz	1.000,00	6.138,13	5.138,13
3.6.6.13.723203	Abgaben	400,00	432,91	32,91
3.6.6.13.723700	Unterhaltung BGA	100,00	0,00	-100,00
3.6.6.13.723800	GWG, sonstige Gebrauchsgegenstände (unter 410 € netto)	100,00	0,00	-100,00
3.6.6.13.723801	GWG, sonstige Gebrauchsgegenstände (410 € bis 1000 € netto)	0,00	661,13	661,13
3.6.6.14.723130	Unterhaltung / Jugendräume Bürgerhaus und Weierhof	2.000,00	936,76	-1.063,24
3.6.6.14.723202	Stromkosten	300,00	127,41	-172,59
3.6.6.14.723700	Unterhaltung BGA	50,00	0,00	-50,00

Doppischer Produktplan 2021 Rechnung

Gesamthaushalt

Gesamtfinanzplan OG neu

		Gesamt-Ansatz HHJ 2021	Rechnungsergebn is HHJ 2021	Vergleich Ansatz/RE HHJ 2021
3.6.6.14.723800	GWG, sonstige Gebrauchsgegenstände (unter 410 € netto)	100,00	0,00	-100,00
4.2.4.10.723110	Unterhaltung / Sportplatz	5.000,00	0,00	-5.000,00
4.2.4.11.723130	Unterhaltung / Turnhalle	2.000,00	1.026,29	-973,71
4.2.4.11.723200	Heizkosten / Turnhalle	5.500,00	2.004,88	-3.495,12
4.2.4.11.723202	Stromkosten / Turnhalle	1.500,00	1.109,14	-390,86
4.2.4.11.723203	Abgaben / Turnhalle	1.600,00	1.074,16	-525,84
4.2.4.11.723700	Unterhaltung BGA / Turnhalle	50,00	426,08	376,08
4.2.4.11.723800	GWG, sonstige Gebrauchsgegenstände (unter 410 € netto)	50,00	0,00	-50,00
4.2.4.11.724700	Sonstige Verbrauchsmittel	300,00	0,00	-300,00
5.2.3.00.723110	Unterhaltung / Burgruine	0,00	0,00	0,00
5.2.3.00.723130	Unterhaltung / Kloster Hane	1.500,00	1.500,00	0,00
5.2.3.00.723202	Stromkosten / Kloster Hane	300,00	-135,34	-435,34
5.2.3.00.723203	Abgaben / Kloster Hane	300,00	290,24	-9,76
5.4.1.11.723202	Stromkosten / Marktplatz	100,00	58,84	-41,16
5.4.1.11.723203	Abgaben / Marktplatz	120,00	97,15	-22,85
5.4.1.11.723204	Pauschale f.d. Ableitung v. Niederschl.wasser in die Kanalisation	110.000,00	108.259,00	-1.741,00
5.4.1.11.723210	Ausbaubeiträge für Straßen, Wege, Plätze	0,00	0,00	0,00
5.4.1.11.723380	Unterhaltung / Straßen, Wege, Plätze	40.000,00	5.557,49	-34.442,51
5.4.1.11.723700	Unterhaltung BGA / Straßen, Wege, Plätze	500,00	0,00	-500,00
5.4.1.11.723800	GWG, sonstige Gebrauchsgegenstände (unter 410 € netto)	500,00	0,00	-500,00
5.4.1.12.723202	Stromkosten für Straßenbeleuchtung	10.000,00	8.842,09	-1.157,91
5.4.1.12.723330	Unterhaltung / Straßenbeleuchtung	15.000,00	14.972,14	-27,86
5.4.1.13.723130	Unterhaltung / Buswartehallen	250,00	0,00	-250,00
5.5.3.10.723110	Unterhaltung / Friedhof	3.000,00	779,10	-2.220,90
5.5.3.10.723130	Unterhaltung / Friedhofshalle	250,00	28,41	-221,59
5.5.3.10.723202	Stromkosten / Friedhofshalle	1.000,00	1.163,88	163,88
5.5.3.10.723203	Abgaben / Friedhof und Friedhofshalle	3.500,00	2.711,33	-788,67
5.5.3.10.723700	Unterhaltung BGA / Friedhof	50,00	0,00	-50,00
5.5.3.10.723800	GWG, sonstige Gebrauchsgegenstände (unter 410 € netto)	50,00	0,00	-50,00
5.5.3.10.724700	Sonstige Verbrauchsmittel	50,00	36,70	-13,30
5.5.3.10.729200	Grabherstellungskosten	8.000,00	7.156,66	-843,34
5.5.5.10.723203	Abgaben	100,00	84,24	-15,76
5.5.5.10.723900	Unterhaltung und Bewirtschaftung / Gemeindewald	2.000,00	1.662,32	-337,68
5.5.5.10.725420	Erstattung Waldarbeiterlöhne	11.000,00	952,00	-10.048,00
5.5.5.10.725421	Betriebskostenbeitrag an das Land	15.300,00	8.072,22	-7.227,78
5.5.5.10.729200	Unternehmereinsatz im Gemeindewald	23.800,00	52.012,05	28.212,05
5.5.5.90.723380	Unterhaltung / Wirtschaftswege	4.000,00	719,95	-3.280,05
5.5.5.90.723800	GWG, sonstige Gebrauchsgegenstände (unter 410 € netto)	0,00	0,00	0,00

Doppischer Produktplan 2021 Rechnung

Gesamthaushalt

Gesamtfinanzplan OG neu

		Gesamt-Ansatz HHJ 2021	Rechnungsergebn is HHJ 2021	Vergleich Ansatz/RE HHJ 2021
5.7.3.10.723130	Unterhaltung / Mehrzweckhalle	6.000,00	9.228,59	3.228,59
5.7.3.10.723200	Heizkosten / Mehrzweckhalle	6.500,00	2.415,94	-4.084,06
5.7.3.10.723202	Stromkosten / Mehrzweckhalle	6.000,00	2.647,26	-3.352,74
5.7.3.10.723203	Abgaben / Mehrzweckhalle	6.000,00	4.519,93	-1.480,07
5.7.3.10.723700	Unterhaltung BGA / Mehrzweckhalle	800,00	172,78	-627,22
5.7.3.10.723800	GWG, sonstige Gebrauchsgegenstände (unter 410 € netto)	300,00	1.520,63	1.220,63
5.7.3.10.723801	GWG, sonstige Gebrauchsgegenstände (410 € bis 1000 € netto)	0,00	0,00	0,00
5.7.3.10.724700	Sonstige Verbrauchsmittel	1.500,00	0,00	-1.500,00
5.7.3.20.723130	Unterhaltung / Bürgerhaus	2.000,00	92,14	-1.907,86
5.7.3.20.723200	Heizkosten / Bürgerhaus	7.000,00	2.971,07	-4.028,93
5.7.3.20.723202	Stromkosten / Bürgerhaus	2.500,00	1.253,27	-1.246,73
5.7.3.20.723203	Abgaben / Bürgerhaus	2.000,00	1.942,95	-57,05
5.7.3.20.723700	Unterhaltung BGA / Bürgerhaus	500,00	33,92	-466,08
5.7.3.20.723800	GWG, sonstige Gebrauchsgegenstände (unter 410 € netto)	150,00	0,00	-150,00
5.7.3.20.723801	GWG, sonstige Gebrauchsgegenstände (410 € bis 1000 € netto)	0,00	0,00	0,00
5.7.3.20.724700	Sonstige Verbrauchsmittel	400,00	5,21	-394,79
5.7.3.70.723130	Unterhaltung / Grillhütte	500,00	76,50	-423,50
5.7.3.70.723700	Unterhaltung BGA / Grillhütte	0,00	0,00	0,00
5.7.3.90.723100	Unterhaltung / Sonstige allgemeine Einrichtungen	250,00	0,00	-250,00
5.7.3.90.723203	Abgaben / Sonstige allgemeine Einrichtungen	200,00	104,15	-95,85
F 11 nicht besetzt		0,00	0,00	0,00
F 12 Zuwendungen, Umlagen und sonstige Transferauszahlungen		1.636.450,00	1.629.753,92	-6.696,08
1.1.6.00.741450	Umlage an den ehem. Gemeindekassenverband -neu-	100,00	113,96	13,96
2.8.1.00.741900	Zuschüsse für lfd. Zwecke an Privatpersonen und Vereine	250,00	0,00	-250,00
3.6.5.24.741900	Zuschüsse für lfd. Zwecke an Prot. Kirchengemeinde	0,00	0,00	0,00
4.2.1.00.741900	Zuschüsse für lfd. Zwecke an Privatpersonen und Vereine	900,00	0,00	-900,00
4.2.4.10.741900	Zuwendungen zu den Unterhaltungskosten der Sportanlage	460,00	0,00	-460,00
6.1.1.00.743100	Gewerbesteuerumlage	14.400,00	9.115,96	-5.284,04
6.1.1.00.744120	Finanzausgleichsumlage	0,00	0,00	0,00
6.1.1.00.744210	Kreisumlage	954.450,00	954.555,00	105,00
6.1.1.00.744230	Verbandsgemeindeumlage	665.890,00	665.969,00	79,00
F 13 Auszahlungen der sozialen Sicherung		0,00	0,00	0,00
F 14 Sonstige laufende Auszahlungen		63.330,00	41.211,38	-22.118,62
1.1.1.30.763500	Öffentliche Bekanntmachungen	0,00	137,81	137,81
1.1.1.30.763600	Öffentlichkeitsarbeit	0,00	0,00	0,00
1.1.1.30.769300	Repräsentationsmittel	450,00	515,57	65,57
1.1.1.30.769700	Ehrengaben / Altersjubilare	1.000,00	40,00	-960,00
1.1.1.40.761200	Aufwendungen für Aus- und Fortbildung, Umschulung	500,00	0,00	-500,00
1.1.1.40.761300	Aufwendungen für Dienstreisen / Gemeindeorgane	100,00	0,00	-100,00

Doppischer Produktplan 2021 Rechnung

Gesamthaushalt

Gesamtfinanzplan OG neu

		Gesamt-Ansatz HHJ 2021	Rechnungsergebn is HHJ 2021	Vergleich Ansatz/RE HHJ 2021
1.1.1.40.769200	Verfügun gsmittel	520,00	0,00	-520,00
1.1.1.2.00.761200	Aufwendungen für Aus- und Fortbildung, Umschulung	200,00	0,00	-200,00
1.1.1.2.00.761300	Aufwendungen für Dienstreisen / Gemeindearbeiter	50,00	0,00	-50,00
1.1.1.2.00.761400	Auszahlungen für allgemeine Betreuung der Bediensteten	350,00	0,00	-350,00
1.1.1.2.00.761500	Dienst- und Schutzkleidung, persönl. Ausrüstungsgegenstände	500,00	321,46	-178,54
1.1.1.2.00.761900	Sonstige Personalnebenauszahlungen	600,00	776,63	176,63
1.1.1.2.00.763400	Telefon- und Datenübertragungskosten	100,00	14,47	-85,53
1.1.1.4.21.762500	Sachverständigen-, Gerichts- und ähnliche Auszahlungen	0,00	0,00	0,00
1.1.1.4.21.764100	Versicherungsbeiträge	2.100,00	2.048,20	-51,80
1.1.1.4.23.762500	Sachverständigen-, Gerichts- und ähnliche Auszahlungen	0,00	0,00	0,00
1.1.1.4.23.763400	Telefon- und Datenübertragungskosten	500,00	633,94	133,94
1.1.1.4.23.764100	Versicherungsbeiträge	150,00	132,60	-17,40
1.1.1.4.29.762100	Pacht für Schloßberggrundstücke	50,00	51,13	1,13
1.1.1.4.29.762500	Sachverständigen-, Gerichts- und ähnliche Auszahlungen	0,00	0,00	0,00
1.1.1.4.30.762500	Sachverständigen-, Gerichts- und ähnliche Auszahlungen	0,00	0,00	0,00
1.1.1.4.30.764100	Versicherungsbeiträge	2.100,00	2.218,99	118,99
1.1.1.4.30.768200	Kraftfahrzeugsteuer / Fuhrpark	600,00	543,00	-57,00
1.1.1.4.50.763100	Büromaterial / sonst. zentr. Dienste	150,00	276,57	126,57
1.1.1.4.50.763200	Bücher und Zeitschriften / sonst. zentr. Dienste	100,00	0,00	-100,00
1.1.1.4.50.763300	Porto und Versandkosten	0,00	0,00	0,00
1.1.1.4.50.764100	Versicherungsbeiträge	7.800,00	7.718,40	-81,60
1.1.1.4.50.764300	Mitgliedsbeiträge, Sonstige Beiträge	6.500,00	6.515,03	15,03
1.1.1.6.00.762500	Sachverständigen-, Gerichts- und ähnliche Auszahlungen	300,00	0,00	-300,00
2.7.2.00.761300	Aufwendungen für Dienstreisen / Bücherei	0,00	0,00	0,00
2.7.2.00.763290	Aufwendungen für Medien	750,00	0,00	-750,00
2.7.2.00.764100	Versicherungsbeiträge	50,00	46,75	-3,25
2.8.1.00.763500	Öffentliche Bekanntmachungen / Kerwe	250,00	0,00	-250,00
2.8.1.00.764100	Versicherungsbeiträge	1.100,00	481,95	-618,05
2.8.1.00.764200	Mitgliedsbeiträge	1.100,00	1.070,00	-30,00
3.6.5.20.761200	Aufwendungen für Aus- und Fortbildung, Umschulung	750,00	230,00	-520,00
3.6.5.20.761300	Aufwendungen für Dienstreisen / Kita	750,00	53,00	-697,00
3.6.5.20.761900	Sonstige Personalnebenauszahlungen	1.000,00	224,20	-775,80
3.6.5.20.762430	Kosten für Software, Updates, Wartung (bis 410 € netto)	100,00	172,80	72,80
3.6.5.20.763100	Büromaterial / Kita	400,00	244,09	-155,91
3.6.5.20.763200	Bücher und Zeitschriften / Kita	300,00	292,09	-7,91
3.6.5.20.763300	Porto und Versandkosten / Kita	20,00	0,00	-20,00
3.6.5.20.763400	Telefon- und Datenübertragungskosten / Kita	750,00	668,46	-81,54
3.6.5.20.764100	Versicherungsbeiträge	900,00	970,68	70,68
3.6.5.20.768200	Kraftfahrzeugsteuer / Kita	0,00	126,00	126,00

Doppischer Produktplan 2021 Rechnung

Gesamthaushalt

Gesamtfinanzplan OG neu

		Gesamt-Ansatz HHJ 2021	Rechnungsergebn is HHJ 2021	Vergleich Ansatz/RE HHJ 2021
3.6.5.24.762500	Sachverständigen-, Gerichts- und ähnliche Auszahlungen	0,00	0,00	0,00
3.6.5.24.764100	Versicherungsbeiträge / Kita Bolanden	800,00	660,47	-139,53
3.6.6.14.764100	Versicherungsbeiträge	20,00	14,82	-5,18
4.2.4.10.764100	Versicherungsbeiträge	250,00	223,00	-27,00
4.2.4.11.763400	Telefon- und Datenübertragungskosten	220,00	216,72	-3,28
4.2.4.11.764100	Versicherungsbeiträge	600,00	625,85	25,85
5.1.1.00.762550	Aufwendungen für die Erstellung von Bebauungsplänen	0,00	642,60	642,60
5.1.1.00.762590	Aufwendungen i.R.d. Dorferneuerung	15.000,00	0,00	-15.000,00
5.1.1.00.762900	Sonstige Auszahlungen für die Inanspruchnahme von Rechten und Diensten	0,00	0,00	0,00
5.2.3.00.764100	Versicherungsbeiträge	750,00	779,26	29,26
5.4.1.11.762500	Sachverständigen-, Gerichts- und ähnliche Auszahlungen	0,00	0,00	0,00
5.4.1.11.764100	Versicherungsbeiträge	30,00	25,47	-4,53
5.4.1.13.764100	Versicherungsbeiträge	20,00	18,68	-1,32
5.5.3.10.762500	Sachverständigen-, Gerichts- und ähnliche Auszahlungen	0,00	0,00	0,00
5.5.3.10.764100	Versicherungsbeiträge	100,00	88,08	-11,92
5.5.3.10.764200	Beitrag für Gartenbauberufsgenossenschaft	200,00	150,88	-49,12
5.5.5.10.764100	Versicherungsbeiträge	4.000,00	3.706,10	-293,90
5.5.5.10.768900	Steueraufwendungen an das Finanzamt	1.200,00	817,00	-383,00
5.5.5.90.762500	Sachverständigen-, Gerichts- und ähnliche Auszahlungen	0,00	0,00	0,00
5.7.3.10.762500	Sachverständigen-, Gerichts- und ähnliche Auszahlungen	500,00	0,00	-500,00
5.7.3.10.763400	Telefon- und Datenübertragungskosten	550,00	527,64	-22,36
5.7.3.10.764100	Versicherungsbeiträge	3.300,00	3.295,47	-4,53
5.7.3.20.764100	Versicherungsbeiträge	2.200,00	2.276,50	76,50
5.7.3.70.764100	Versicherungsbeiträge	650,00	619,02	-30,98
F 15	Summe der laufenden Auszahlungen aus Verwaltungstätigkeit	3.032.010,00	2.847.984,01	-184.025,99
F 16	Saldo der laufenden Ein- und Auszahlungen aus Verwaltungstätigkeit	31.060,00	395.243,02	364.183,02
F 17	Zins- und sonstige Finanzeinzahlungen	0,00	955,11	955,11
1.1.6.00.672100	Stundungszinsen etc.	0,00	0,00	0,00
6.1.2.00.679200	Vollverzinsung aus Gewerbesteuer	0,00	932,00	932,00
6.1.2.00.679400	Zinsen für Kassenplusbestände	0,00	23,11	23,11
6.1.2.00.679900	Verzugszinsen	0,00	0,00	0,00
F 18	Zins- und sonstige Finanzauszahlungen	6.290,00	1.361,64	-4.928,36
6.1.2.00.774300	Zinsen für Kassenminusbestände an VG	5.000,00	0,00	-5.000,00
6.1.2.00.775110	Zinsen an Volksbank, Hypothekenbanken	1.290,00	1.082,03	-207,97
6.1.2.00.775120	Zinsen an Sparkassen	0,00	96,25	96,25
6.1.2.00.779100	Zinsen aus der Vollverzinsung der Gewerbesteuer	0,00	183,00	183,00
6.1.2.00.779900	Sonstiger Zinsaufwand	0,00	0,36	0,36
F 19	Saldo der Zins- und sonstigen Finanzein- und -auszahlungen	-6.290,00	-406,53	5.883,47

Doppischer Produktplan 2021 Rechnung

Gesamthaushalt

Gesamtfinanzplan OG neu

		Gesamt-Ansatz HHJ 2021	Rechnungsergebn is HHJ 2021	Vergleich Ansatz/RE HHJ 2021
F 20	Saldo der ordentlichen Ein- und Auszahlungen	24.770,00	394.836,49	370.066,49
	Außerordentliche Einzahlungen	0,00	0,00	0,00
	Außerordentliche Auszahlungen	0,00	0,00	0,00
F 21	Saldo der außerordentlichen Ein- und Auszahlungen	0,00	0,00	0,00
F 22	Saldo der Ein- und Auszahlungen aus internen Leistungsbeziehungen	0,00	0,00	0,00
F 23	Saldo der ordentlichen und außerordentlichen Ein- und Auszahlungen	24.770,00	394.836,49	370.066,49
F 24	Einzahlungen aus Investitionszuwendungen	293.500,00	133.609,45	-159.890,55
1.1.4.23/0001.681742	Landeszuweisung (I-Stock) / Rathaus	100.000,00	130.000,00	30.000,00
3.6.5.20/0018.681742	Landeszuweisungen / Kindertagesstätte	0,00	0,00	0,00
3.6.5.20/0018.681790	Zuwendungen von Privatpersonen und Vereinen	0,00	3.609,45	3.609,45
5.4.1.11/0039.681742	Landeszuweisung (DE) / Neugestaltung Ortsmitte	178.500,00	0,00	-178.500,00
5.4.1.11/0039.681790	Zuwendungen von Privatpersonen und Vereinen (u. a. Eigenleistungen)	15.000,00	0,00	-15.000,00
5.5.5.90/0009.681790	Anzahlungen auf Sopo vom privaten Bereich	0,00	0,00	0,00
F 25	Einzahlungen aus Beiträgen und ähnlichen Entgelten	0,00	5.178,70	5.178,70
1.1.4.29/0037.682650	Kostenerstattungen landespfl. Maßnahmen / Ökokonto	0,00	0,00	0,00
5.4.1.11/0022.682650	Erschließungsbeiträge NBG "Am Katzenstück"	0,00	0,00	0,00
5.4.1.11/0025.682650	Kostenerstattungen landespfl. Ausgleichsmaßnahmen	0,00	0,00	0,00
5.4.1.11/0027.682650	Zinslos gestundete Erschließungsbeiträge	0,00	0,00	0,00
5.5.3.10/0100.682700	Grabnutzungsentgelte	0,00	5.178,70	5.178,70
F 26	Sonstige Investitionseinzahlungen	197.400,00	197.437,57	37,57
1.1.4.21/0004.685200	Verkauf von Mietwohlgrundstücken	100.000,00	100.000,00	0,00
1.1.4.29/0005.685100	Einzahlungen für unbebaute Grundstücke	0,00	0,00	0,00
1.1.4.29/0006.688100	Einzahlungen aus dem Verkauf von Bauplätzen	97.400,00	97.437,57	37,57
1.1.4.30/0003.685610	Verkaufserlöse / Fahrzeuge etc. Fuhrpark	0,00	0,00	0,00
1.1.4.30/0003.685710	Verkaufserlöse / BGA Fuhrpark	0,00	0,00	0,00
F 27	Summe der Einzahlungen aus Investitionstätigkeit	490.900,00	336.225,72	-154.674,28
F 28	Auszahlungen für immaterielle Vermögensgegenstände	0,00	0,00	0,00
F 29	Auszahlungen für Sachanlagen	428.500,00	489.105,72	60.605,72
1.1.4.23/0001.785710	Bewegliches Anlagevermögen / Rathaus	0,00	0,00	0,00
1.1.4.23/0001.785930	Generalsanierung / Rathaus	100.000,00	442.997,02	342.997,02
1.1.4.29/0005.785100	Auszahlungen für unbebaute Grundstücke	0,00	0,00	0,00
1.1.4.29/0037.785930	Landespflegerische Maßnahmen / Ökokonto	0,00	0,00	0,00
1.1.4.30/0003.785600	Auszahlungen für Fahrzeuge, Maschinen und techn. Anlagen / Fuhrpark	0,00	0,00	0,00
1.1.4.30/0003.785710	Bewegliches Vermögen / Fuhrpark	0,00	0,00	0,00
3.6.5.20/0018.785710	Bewegliches Vermögen / Kindertagesstätte	0,00	13.673,10	13.673,10

Doppischer Produktplan 2021 Rechnung

Gesamthaushalt

Gesamtfinanzplan OG neu

		Gesamt-Ansatz HHJ 2021	Rechnungsergebn is HHJ 2021	Vergleich Ansatz/RE HHJ 2021
3.6.5.20/0032.785930	Baumaßnahmen / Kindertagesstätte Weierhof	0,00	278,46	278,46
3.6.5.24/0034.785710	Bewegliches Anlagevermögen / Kita Bolanden	0,00	0,00	0,00
3.6.6.13/0007.785710	Bewegliches Anlagevermögen / Spielplätze	0,00	5.895,27	5.895,27
3.6.6.13/0026.785930	Neuanlage / Spielbereich am Gängelstockweg	0,00	0,00	0,00
4.2.4.10/0002.785930	Auszahlungen für Baumaßnahmen / Sportplatz	0,00	26.261,87	26.261,87
5.1.1.00/0038.785930	Landespflegerische Ausgleichsmaßnahmen / Bebauungspläne	0,00	0,00	0,00
5.4.1.11/0022.785930	AIB / Erschließung NBG "Am Katzenstück"	0,00	0,00	0,00
5.4.1.11/0025.785930	Landespfl. Ausgleichsmaßnahmen / NBG "Am Katzenstück"	0,00	0,00	0,00
5.4.1.11/0029.785930	AIB / Erschließung NBG "In der Halle"	0,00	0,00	0,00
5.4.1.11/0033.785710	Bewegliches Vermögen / Straßen, Wege, Plätze	3.500,00	0,00	-3.500,00
5.4.1.11/0039.785930	Neugestaltung der Ortsmitte Bolanden	325.000,00	0,00	-325.000,00
5.4.1.12/0017.785930	Auszahlungen für Baumaßnahmen / Straßenbeleuchtung	0,00	0,00	0,00
5.4.1.13/0030.785930	Auszahlungen für die Errichtung von Buswarteallen	0,00	0,00	0,00
5.5.3.10/0023.785930	Baumaßnahmen / Friedhofshalle	0,00	0,00	0,00
5.5.3.10/0036.785930	Baumaßnahmen / Friedhof	0,00	0,00	0,00
5.5.5.90/0009.785930	Auszahlungen für Baumaßnahmen / Wirtschaftswege	0,00	0,00	0,00
5.7.3.10/0024.785710	Bewegliches Vermögen / Werner-von-Bolanden-Halle	0,00	0,00	0,00
5.7.3.20/0035.785710	Bewegliches Vermögen / Bürgerhaus	0,00	0,00	0,00
5.7.3.70/0028.785710	Anschaffung von beweglichem Anlagevermögen / Grillhütte	0,00	0,00	0,00
F 30	Auszahlungen für Finanzanlagen	0,00	0,00	0,00
F 31	Sonstige Investitionsauszahlungen	0,00	0,00	0,00
1.1.4.29/0006.788210	Auszahlungen für Bauplätze (u.a. Kanalbeiträge)	0,00	0,00	0,00
1.1.4.29/0008.788210	Erwerb von Bauerwartungsland	0,00	0,00	0,00
F 32	Summe der Auszahlungen aus Investitionstätigkeit	428.500,00	489.105,72	60.605,72
F 33	Saldo der Ein- und Auszahlungen aus Investitionstätigkeit	62.400,00	-152.880,00	-215.280,00
F 34	Finanzmittelüberschuss / Finanzmittelfehlbetrag	87.170,00	241.956,49	154.786,49
F 35	Aufnahme von Investitionskrediten	135.000,00	550.000,00	415.000,00
6.1.2.00/0099.692531	Kredite für Investitionen	135.000,00	550.000,00	415.000,00
Ordentliche Tilgung	(nachrichtlich)	28.500,00	28.500,00	0,00
6.1.2.00/0099.792510	Tilgung von Krediten für Investitionen	28.500,00	28.500,00	0,00
Außerordentliche Tilgung	(nachrichtlich)	197.400,00	0,00	-197.400,00
6.1.2.00/0099.792511	AO-Tilgung von Investitionskrediten	197.400,00	0,00	-197.400,00
F 36	Tilgung von Investitionskrediten	225.900,00	28.500,00	-197.400,00
6.1.2.00/0099.792510	Tilgung von Krediten für Investitionen	28.500,00	28.500,00	0,00
6.1.2.00/0099.792511	AO-Tilgung von Investitionskrediten	197.400,00	0,00	-197.400,00

Doppischer Produktplan 2021 Rechnung

Gesamthaushalt

Gesamtfinanzplan OG neu

	Gesamt-Ansatz HHJ 2021	Rechnungsergebn is HHJ 2021	Vergleich Ansatz/RE HHJ 2021
F 37 Saldo der Ein- und Auszahlungen aus Investitionskrediten	-90.900,00	521.500,00	612.400,00
F 38 Veränderung der liquiden Mittel (ohne durchlaufende Gelder) *1	0,00	0,00	0,00
F 39 Saldo der Ein- und Auszahlungen aus Krediten zur Liquiditätssicherung *2	3.730,00	-764.330,11	-768.060,11
F 40 Saldo der Ein- und Auszahlungen aus Finanzierungstätigkeit	-87.170,00	-242.830,11	-155.660,11
Einzahlungen aus durchlaufenden Geldern	0,00	1.940,08	1.940,08
1.1.4.21.699100 durchlaufende Gelder	0,00	0,00	0,00
1.1.4.21.699200 treuhänderische Gelder	0,00	396,36	396,36
6.1.2.00.699100 durchlaufende Gelder	0,00	1.543,72	1.543,72
Auszahlungen aus durchlaufenden Geldern	0,00	1.066,46	1.066,46
1.1.4.21.799100 durchlaufende Gelder	0,00	0,00	0,00
1.1.4.21.799200 treuhänderische Gelder	0,00	1.066,46	1.066,46
6.1.2.00.799100 durchlaufende Gelder	0,00	0,00	0,00
F 41 Saldo der durchlaufenden Gelder	0,00	873,62	873,62
F 42 Verwendung Finanzmittelüberschuss / Deckung Finanzmittelfehlbetrag	-87.170,00	-241.956,49	-154.786,49
F 43 Veränderung der Liquiden Mittel (einschl. durchlaufende Gelder)	0,00	0,00	0,00
F 44 Nachrichtlich: Ausgleich Finanzhaushalt *3 (= F23 ./.. ordentl. Tilgung)	-3.730,00	366.336,49	370.066,49
ordentliche Einzahlungen	3.063.070,00	3.244.182,14	181.112,14
ordentliche Auszahlungen	3.038.300,00	2.849.345,65	-188.954,35
Saldo ordentliche Ein-/Auszahlungen	24.770,00	394.836,49	370.066,49
Gesamteinzahlungen (ohne Kassenkredite)	3.688.970,00	4.132.347,94	443.377,94
Gesamtauszahlungen	3.692.700,00	3.368.017,83	-324.682,17
Saldo Gesamteinzahlungen / Gesamtauszahlungen	-3.730,00	764.330,11	768.060,11

*1 Bei Ortsgemeinden: Veränderung der Forderungen ggü der VG

*2 Bei Ortsgemeinden: Veränderung der Verbindlichkeiten ggü der VG

*3 Ohne außerplanmäßige Tilgungen und Umschuldungen

Anlagenübersicht für das Haushaltsjahr 2021

Filterkriterien: Nr.: AN0000001..AN0199999, Shortcutdimension 3: 3

Posten / Art (gem. § 47 Abs. 4 Nr. 1 GemHVO)	Anschaffungs- und Herstellungskosten					Abschreibungen, Wertberichtigungen						Restbuchwerte		Kennzahlen		Wert- minderung durch unterlassene Instand- haltung, Altlasten, sonstiges
	Stand zum 31.12.2020	Zugänge im Haushaltsjahr	Abgänge im Haushaltsjahr	Umbuchungen im Haushaltsjahr	Stand zum 31.12.2021	aufgelaufene Abschrei- bungen zum 31.12.2020	Zuschrei- bungen im Haushaltsjahr	Abschrei- bungen im Haushaltsjahr	Umbuchung im Haushaltsjahr	aufgelaufene Ab- schreibungen auf Abgänge	Ab- schreibungen zum 31.12.2021	Rest- buchwerte am Ende des Haushalts- jahres	Rest- buchwerte am Ende des Haushalts- vorjahres	Durch- schnitt- licher Absch.- satz	Durch- schnitt- licher Rest- buch- wert	
1.1.1 Gewerbl. Schutzrechte u. ähnl. Rechte (Lizenzen)	4.560,00	0,00	0,00	0,00	4.560,00	0,00	0,00	0,00	0,00	0,00	0,00	4.560,00	4.560,00	0,0 %	100,0 %	0,00
1.1.2 Geleistete Zuwendungen	17.778,00	0,00	0,00	0,00	17.778,00	-11.061,33	0,00	-750,00	0,00	0,00	-11.811,33	5.966,67	6.716,67	4,2 %	33,6 %	0,00
1.1.3 Gezahlte Investitionszuschüsse	191.328,62	0,00	0,00	0,00	191.328,62	-96.578,70	0,00	-7.382,27	0,00	0,00	-103.960,97	87.367,65	94.749,92	3,9 %	45,7 %	0,00
1.1.5 Anzahlungen auf Imm. Vermögensgegenstände	0,00	0,00	0,00	0,00	0,00	0,00	0,00	0,00	0,00	0,00	0,00	0,00	0,00	0,0 %	0,0 %	0,00
1.2.1 Wald, Forsten	1.453.898,00	0,00	0,00	0,00	1.453.898,00	0,00	241.649,00	0,00	0,00	0,00	241.649,00	1.695.547,00	1.453.898,00	16,6 %	116,6 %	0,00
1.2.10 Geleistete Anzahlungen, Anlagen im Bau	67.152,33	449.850,74	0,00	0,00	517.003,07	0,00	0,00	0,00	0,00	0,00	0,00	517.003,07	67.152,33	0,0 %	100,0 %	0,00
1.2.2 Sonst. unbeb. Grundstücke u. grundst.gl. Rechte	536.127,19	0,00	0,00	0,00	536.127,19	-42.136,88	0,00	-3.941,91	0,00	0,00	-46.078,79	490.048,40	493.990,31	0,7 %	91,4 %	0,00
1.2.3 Bebaute Grundstücke u. grundstücksgleiche Rechte	5.460.323,68	26.261,87	-17.585,00	0,00	5.469.000,55	-1.273.605,56	0,00	-101.232,72	0,00	4.049,65	-1.370.788,63	4.098.211,92	4.186.718,12	1,9 %	74,9 %	0,00
1.2.4 Infrastrukturvermögen	10.699.460,48	0,00	0,00	0,00	10.699.460,48	-3.507.163,72	0,00	-268.128,49	0,00	0,00	-3.775.292,21	6.924.168,27	7.192.296,76	2,5 %	64,7 %	0,00
1.2.6 Kunstgegenstände, Denkmäler	12.134,09	0,00	0,00	0,00	12.134,09	-12.134,09	0,00	0,00	0,00	0,00	-12.134,09	0,00	0,00	0,0 %	0,0 %	0,00
1.2.7 Maschinen, technische Anlagen, Fahrzeuge	96.092,10	0,00	0,00	0,00	96.092,10	-57.584,91	0,00	-7.099,67	0,00	0,00	-64.684,58	31.407,52	38.507,19	7,4 %	32,7 %	0,00
1.2.8 Betriebs- und Geschäftsausstattung	256.669,06	19.568,37	0,00	0,00	276.237,43	-217.053,70	0,00	-13.027,93	0,00	0,00	-230.081,63	46.155,80	39.615,36	4,7 %	16,7 %	0,00
1.4.3 Bauplätze, Grundstücke zum Verkauf, sonst. Vorräte	97.437,57	0,00	-97.437,57	0,00	0,00	0,00	0,00	0,00	0,00	0,00	0,00	0,00	97.437,57	0,0 %	0,0 %	0,00
2.2.1 Sonderposten aus Zuwendungen	-6.006.918,23	-13.672,90	2.537,00	0,00	-6.018.054,13	2.591.025,79	0,00	188.592,53	0,00	-1.351,08	2.778.267,24	-3.239.786,89	-3.415.892,44	3,1 %	53,8 %	0,00
2.2.2 Sonderposten aus Beiträgen und ähnlichen Entgelten	-3.303.492,48	0,00	0,00	0,00	-3.303.492,48	1.428.695,41	0,00	121.079,17	0,00	0,00	1.549.774,58	-1.753.717,90	-1.874.797,07	3,7 %	53,1 %	0,00
2.2.3 Sonderposten aus Anzahlungen für Anlagevermögen	-338.366,43	-173.500,00	0,00	0,00	-511.866,43	0,00	0,00	0,00	0,00	0,00	0,00	-511.866,43	-338.366,43	0,0 %	100,0 %	0,00
2.3 Sonderposten für den Gebührenaussgleich	-96.562,86	0,00	0,00	0,00	-96.562,86	2.845,24	-3.291,43	0,00	0,00	0,00	-446,19	-97.009,05	-93.717,62	3,4 %	100,5 %	0,00
2.5 Sonderposten aus Grabnutzungsentgelten	-126.065,05	-6.251,56	1.538,00	0,00	-130.778,61	36.701,36	0,00	4.225,90	0,00	-593,62	40.333,64	-90.444,97	-89.363,69	3,2 %	69,2 %	0,00

Anlagenübersicht für das Haushaltsjahr 2021

Posten / Art (gem. § 47 Abs. 4 Nr. 1 GemHVO)	Anschaffungs- und Herstellungskosten					Abschreibungen, Wertberichtigungen						Restbuchwerte		Kennzahlen		Wert- minderung durch unterlassene Instand- haltung, Altlasten, sonstiges
	Stand zum 31.12.2020	Zugänge im Haushaltsjahr	Abgänge im Haushaltsjahr	Umbuchungen im Haushaltsjahr	Stand zum 31.12.2021	aufgelaufene Abschrei- bungen zum 31.12.2020	Zuschrei- bungen im Haushaltsjahr	Abschrei- bungen im Haushaltsjahr	Umbuchung im Haushaltsjahr	aufgelaufene Ab- schreibungen auf Abgänge	Ab- schreibungen zum 31.12.2021	Rest- buchwerte am Ende des Haushalts- jahres	Rest- buchwerte am Ende des Haushalts- vorjahres	Durch- schnitt- licher Absch.- satz	Durch- schnitt- licher Rest- buch- wert	
2.7 Sonstige Sonderposten	-35.410,71	0,00	0,00	0,00	-35.410,71	15.469,83	0,00	1.509,72	0,00	0,00	16.979,55	-18.431,16	-19.940,88	4,3 %	52,0 %	0,00
Gesamt	8.986.145,36	302.256,52	-110.947,57	0,00	9.177.454,31	-1.142.581,26	238.357,57	-86.155,67	0,00	2.104,95	-988.274,41	8.189.179,90	7.843.564,10	1,7 %	89,2 %	0,00

Forderungsübersicht			
lfd. Nr.	Art (gem. § 47 Abs. 4 Nr. 2.2 GemHVO)	Stand zum 31.12.2021 (Bilanzwert) ¹	Stand zum 31.12.2020 (Bilanzwert) ¹
1	Forderungen und sonstige Vermögensgegenstände	1.482.996,90	690.363,51
1.1	Öffentlich-rechtliche Forderungen, Forderungen aus Transferleistungen	480.738,00	464.003,17
1.2	Privatrechtliche Forderungen aus Lieferungen und Leistungen	21.074,39	2.678,56
1.3	Forderungen gegen verbundene Unternehmen	0,00	0,00
1.4	Forderungen gegen Unternehmen, mit denen ein Beteiligungsverhältnis besteht	0,00	0,00
1.5	Forderungen gegen Sondervermögen, Zweckverbände, Anstalten des öffentlichen Rechts, rechtsfähige kommunale Stiftungen	516,41	937,00
1.6	Forderungen gegen den sonstigen öffentlichen Bereich	980.069,50	221.819,18
1.7	Sonstige Vermögensgegenstände / Sonstige Forderungen	598,60	925,60

¹ Angaben können auch in 1.000 € erfolgen.

Verbindlichkeitenübersicht						
lfd. Nr.	Art (gem. § 47 Abs. 5 Nr. 4 GemHVO)	Verbindlichkeiten zum 31.12.2021 mit einer Restlaufzeit			Stand zum 31.12.2021 (Bilanzwert)	Stand zum 31.12.2020 (Bilanzwert)
		bis zu einem Jahr	von über einem bis zu fünf Jahren	von mehr als fünf Jahren		
		in € ¹				
1	Verbindlichkeiten	114.156,86	224.000,00	717.000,00	1.055.156,86	541.206,02
1.1	Anleihen					
1.2	Verbindlichkeiten aus Kreditaufnahmen	56.000,00	224.000,00	717.000,00	997.000,00	475.500,00
	davon:					
1.2.1	Verbindlichkeiten aus Kreditaufnahmen für Investitionen	56.000,00	224.000,00	717.000,00	997.000,00	475.500,00
1.2.2	Verbindlichkeiten aus Kreditaufnahmen zur Liquiditätssicherung				0,00	0,00
1.3	Verbindlichkeiten aus Vorgängen, die Kreditaufnahmen wirtschaftlich gleichkommen				0,00	0,00
1.4	Erhaltene Anzahlungen auf Bestellungen				0,00	0,00
1.5	Verbindlichkeiten aus Lieferungen und Leistungen	44.948,99			44.948,99	49.459,23
1.6	Verbindlichkeiten aus Transferleistungen				0,00	0,00
1.7	Verbindlichkeiten gegenüber verbundenen Unternehmen				0,00	0,00
1.8	Verbindlichkeiten gegenüber Unternehmen, mit denen ein Beteiligungsverhältnis besteht				0,00	0,00
1.9	Verbindlichkeiten gegenüber Sondervermögen, Zweckverbänden, Anstalten des öffentlichen Rechts, rechtsfähigen kommunalen Stiftungen	191,64			191,64	659,30
1.10	Verbindlichkeiten gegenüber dem sonstigen öffentlichen Bereich	3.997,80			3.997,80	3.079,23
1.11	Sonstige Verbindlichkeiten	9.018,43			9.018,43	12.508,26

¹ Angaben können auch in 1.000 € erfolgen.

Übersicht über die über das Ende des Haushaltsjahres hinaus geltenden Haushaltsermächtigungen			
lfd. Nr.	Konto / Bezeichnung	Ansatz des Haushaltsjahres	Übertragung auf das Haushaltsfolgejahr
		2021	2022
		in € ¹	
1.	Aufwandsermächtigungen	0,00	0,00
	Teilhaushalt 1		
	Teilhaushalt ...		
2.	Auszahlungsermächtigungen	428.500,00	428.500,00
2.1	Ordentliche und außerordentliche Auszahlungen	0,00	0,00
	Teilhaushalt 1		
	Teilhaushalt ...		
2.2	Auszahlungen aus Investitionstätigkeit	428.500,00	428.500,00
	Teilhaushalt 1	100.000,00	100.000,00
	Teilhaushalt 3	0,00	0,00
	Teilhaushalt 5	328.500,00	328.500,00
2.3	Auszahlungen aus Finanzierungstätigkeit	0,00	0,00
	Teilhaushalt 6	0,00	0,00
3.	Ermächtigungen für die Aufnahme von Investitionskrediten	135.000,00	135.000,00
	Teilhaushalt 6	135.000,00	135.000,00
4.	Aus Verpflichtungsermächtigungen voraussichtlich fällig werdende Auszahlungen²	0,00	0,00
	Teilhaushalt 1		
	Teilhaushalt ...		

¹ Angaben können auch in 1.000 € erfolgen.

² Sofern Auszahlungen aus Verpflichtungsermächtigungen auch über das Haushaltsfolgejahr voraussichtlich fällig werden, sind diese auf die einzelnen Folgejahre darzustellen.

Übersicht über die Entwicklung der Jahresergebnisse (gem. § 2 Abs. Satz 1 Posten E 23 GemHVO) ¹			
lfd. Nr.	Haushaltsjahr 2022 / 2023	Jahr	Betrag in € ²
1	5. Haushaltsvorjahr (lt. festgestelltem Jahresabschluss)	2017	-204.666,32 €
2	4. Haushaltsvorjahr (lt. festgestelltem Jahresabschluss)	2018	273.499,85 €
3	3. Haushaltsvorjahr (lt. festgestelltem Jahresabschluss)	2019	104.938,08 €
4	2. Haushaltsvorjahr (lt. festgestelltem Jahresabschluss)	2020	-17.545,40 €
5	1. Haushaltsvorjahr (Rechnungsergebnis)	2021	638.813,86 €
6	Haushaltsjahr (Ansatz)	2022	-157.560,00 €
7	Zwischensumme (lfd. Nr. 1 - 6)		637.480,07 €
8	1. Haushaltsfolgejahr (Ansatz)	2023	61.790,00 €
9	2. Haushaltsfolgejahr (Planung)	2024	115.930,00 €
10	3. Haushaltsfolgejahr (Planung)	2025	129.300,00 €
11	Summe		944.500,07 €

¹ Die Übersicht ist als Anlage zum Haushaltsplan entbehrlich, sofern der Vorbericht eine entsprechende Darstellung über die Entwicklung der Jahresergebnisse enthält.

² Angaben können auch in 1.000 € erfolgen.

Übersicht über die Über-/Unterdeckung im Finanzhaushalt bzw. in der Finanzrechnung ¹					
lfd. Nr.	Haushaltsjahr 2022 / 2023	Jahr	Saldo der ordentlichen und außerordentlichen Ein- und Auszahlungen (§ 2 Abs. 1 Satz 1 Posten F23 GemHVO)	./. planmäßige Tilgung § 2 Abs. 1 Satz 1 Posten F36 GemHVO)	= Betrag
in € ²					
1	5. Haushaltsvorjahr (lt. festgestelltem Jahresabschluss)	2017	-70.820,10	34.500,00	-105.320,10 €
2	4. Haushaltsvorjahr (lt. festgestelltem Jahresabschluss)	2018	382.189,81	33.250,00	348.939,81 €
3	3. Haushaltsvorjahr (lt. festgestelltem Jahresabschluss)	2019	120.425,64	22.125,00	98.300,64 €
4	2. Haushaltsvorjahr (lt. festgestelltem Jahresabschluss)	2020	12.699,30	28.500,00	-15.800,70 €
5	1. Haushaltsvorjahr (Rechnungsergebnis)	2021	394.836,49	28.500,00	366.336,49 €
6	Haushaltsjahr (Ansatz)	2022	-69.030,00	56.000,00	-125.030,00 €
7	Zwischensumme (lfd. Nr. 1 - 6)		770.301,14	202.875,00	567.426,14 €
8	1. Haushaltsfolgejahr (Ansatz)	2023	158.920,00	56.000,00	102.920,00 €
9	2. Haushaltsfolgejahr (Planung)	2024	213.080,00	56.000,00	157.080,00 €
10	3. Haushaltsfolgejahr (Planung)	2025	226.450,00	56.000,00	170.450,00 €
11	Summe		1.368.751,14 €	370.875,00	997.876,14 €

¹ Die Übersicht ist als Anlage zum Haushaltsplan entbehrlich, sofern der Vorbericht eine entsprechende Darstellung über die Entwicklung der Finanzmittelüberschüsse und -fehlbeträge enthält.

² Angaben können auch in 1.000 € erfolgen.

Übersicht über die Entwicklung des Eigenkapitals ¹				
lfd. Nr.	Ergebnis (gem. § 2 Abs. 2 Satz 1 Posten E 23)	Jahr	Betrag	nachrichtlich: aufgelaufenes Eigenkapital
			in € ²	
1	Eigenkapital zum 31.12. des dritten Haushaltsvorjahres	2019		7.935.162,22 €
2	+ Jahresergebnis des zweiten Haushaltsvorjahres	2020	-17.545,40 €	7.917.616,82 €
3	+ Jahresergebnis des Haushaltsvorjahres	2021	638.813,86 €	8.556.430,68 €
4	+ Rechnungsergebnis des Haushaltsjahres	2022	-157.560,00 €	8.398.870,68 €
5	+ Ansatz für Jahresergebnis des Haushaltsfolgejahres	2023	61.790,00 €	8.460.660,68 €
6	+ geplantes Jahresergebnis des 2. Haushaltsfolgejahres	2024	115.930,00 €	8.576.590,68 €
7	+ geplantes Jahresergebnis des 3. Haushaltsfolgejahres	2025	129.300,00 €	8.705.890,68 €

¹ Die Übersicht ist als Anlage zum Haushaltsplan entbehrlich, sofern der Vorbericht eine entsprechend aussagekräftige Darstellung der Entwicklung des Eigenkapitals enthält.

² Angaben können auch in 1.000 € erfolgen.