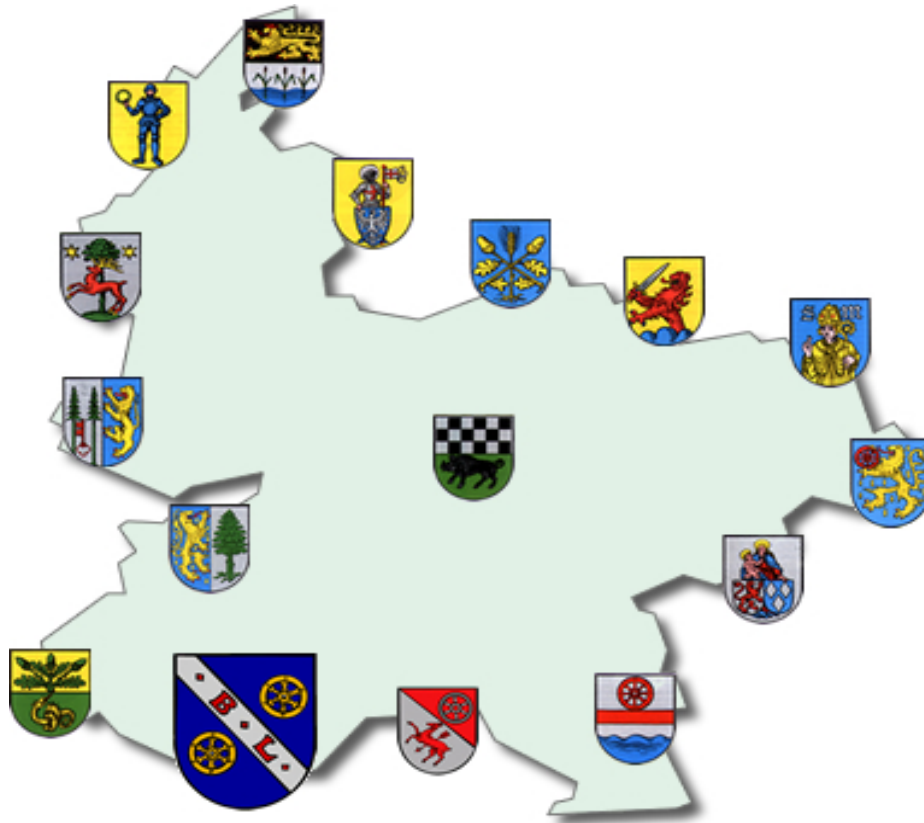


Ortsgemeinde Bolanden



Jahresabschluss und Jahresrechnung

2020

Inhaltsverzeichnis

1.	Vorwort	3
2.	Aufstellungsvermerk	4
3.	Ergebnis-/ Finanzrechnung	5
4.	Teilergebnis- und Teilfinanzrechnung	9
5.	Bilanz zum 31.12.2020 (Konten-/Staffelform)	20
6.	Anhang nach § 48 GemHVO	27
	Anlagen zum Anhang:	
	Übersicht über Grundstücke mit eingeschränkter Nutzung	39
	Übersicht über eingeräumte Rechte an fremden Grundstücken	42
	Übersicht über altlastenverdächtige Grundstücke	43
	Übersicht über die Mitglieder des Gemeinderates	44
7.	Rechenschaftsbericht nach § 49 GemHVO	45
	Anlagen zum Rechenschaftsbericht:	
	Kreditverzeichnis	60
	Plan-Ist-Auswertung nach Buchungsstellen	61
8.	Anlagenübersicht / Sonderpostenübersicht	87
9.	Forderungsübersicht	89
10.	Verbindlichkeitenübersicht	90
11.	Übersicht über die über das Ende des Haushaltsjahres hinaus geltenden Haushaltsermächtigungen	91
12.	Entwicklung Jahresergebnisse	92
13.	Entwicklung Finanzmittelüberschüsse/-fehlbeträge	93
14.	Entwicklung Eigenkapital	94

Vorwort

Die Gemeinden haben nach §108 Gemeindeordnung (GemO) für den Schluss eines jeden Haushaltsjahres einen Jahresabschluss aufzustellen, in dem das Ergebnis der Haushaltswirtschaft des Haushaltsjahres nachzuweisen ist.

Er hat das Vermögen, das Eigenkapital, die Sonderposten, die Rückstellungen, die Verbindlichkeiten, die Rechnungsabgrenzungsposten, die Erträge und Aufwendungen sowie die Einzahlungen und Auszahlungen vollständig zu enthalten, soweit durch Gesetz oder aufgrund eines Gesetzes nichts anderes bestimmt ist.

Der Jahresabschluss hat unter Beachtung der Grundsätze ordnungsmäßiger Buchführung für Gemeinden ein den tatsächlichen Verhältnissen entsprechendes Bild der Vermögens-, Finanz- und Ertragslage der Gemeinde zu vermitteln.

Die Vermögenslage einer Gemeinde wird durch die stichtagsbezogene Schlussbilanz in komprimierter Form dargestellt. Das Vermögen auf der Aktivseite der Bilanz (Kapitalverwendung) wird den Schulden, Rückstellungen und Sonderposten auf der Passivseite (Kapitalherkunft) gegenübergestellt. Die Saldoposition – das Eigenkapital (Reinvermögen) – gibt Auskunft über die Finanzlage der Kommune.

Die Finanz- und Ertragslage wird aus der zeitraumbezogenen Finanz- und Ergebnisrechnung sowie den Teilrechnungen ersichtlich. Die Finanzrechnung zeigt Herkunft und Verwendung der eingesetzten Finanzmittel auf und informiert über die Liquidität der Gemeinde. Die Ergebnisrechnung, ähnlich einer Gewinn- und Verlustrechnung im kaufmännischen Rechnungswesen, stellt Ressourcenaufkommen und Ressourcenverzehr gegenüber. Der Saldo der Ergebnisrechnung (Erträge ./ Aufwendungen) zeigt die Ertragslage und verändert das Eigenkapital der Kommune.

Die Bestandteile und Anlagen des Jahresabschlusses sind dem folgenden Aufstellungsvermerk zu entnehmen.

Der Jahresabschluss ist innerhalb von sechs Monaten nach Ablauf des Haushaltsjahres aufzustellen. Nach dessen Prüfung durch den örtlichen Rechnungsprüfungsausschuss bzw. den Gemeinderat legt der Ortsbürgermeister den Jahresabschluss nach §110 GemO dem Gemeinderat zur Feststellung vor. Dieser beschließt nach §114 Abs. 1 Satz 1 GemO spätestens zum 31.12. des auf das Haushaltsjahr folgenden Jahres über die Feststellung des geprüften Jahresabschlusses. In einem gesonderten Beschluss nach §114 Abs. 1 Satz 2 GemO entscheidet der Rat auch über die Entlastung des Bürgermeisters und der Beigeordneten, soweit diese einen eigenen Geschäftsbereich leiten oder den Bürgermeister vertreten haben.

Aufstellungsvermerk

Der Jahresabschluss besteht aus (§ 108 Abs. 2 Gemeindeordnung)

1. der Ergebnisrechnung,
2. der Finanzrechnung,
3. den Teilrechnungen,
4. der Bilanz,
5. dem Anhang.

Dem Jahresabschluss sind als Anlagen beizufügen (§ 108 Abs. 3 Gemeindeordnung)

1. der Rechenschaftsbericht,
2. der Beteiligungsbericht gemäß § 90 Abs. 2 (GemO),
3. der Anlagenübersicht,
4. der Forderungsübersicht,
5. der Verbindlichkeitenübersicht,
6. eine Übersicht über die über das Ende des Haushaltsjahres hinaus geltenden Haushaltsermächtigungen.

Der Jahresabschluss der Ortsgemeinde Bolanden zum 31.12.2020 wurde gemäß § 108 Gemeindeordnung (GemO) in Verbindung mit §§ 43 ff. Gemeindehaushaltsverordnung (GemHVO) aufgestellt.

Kirchheimbolanden, 6. Dezember 2021

Ortsgemeinde Bolanden

gez. Juchem

(Juchem)
Ortsbürgermeister

Verbandsgemeindeverwaltung
Kirchheimbolanden
Im Auftrag:

gez. Billenstein

(Billestein P.)
Abteilungsleiter

F.d.R.d.A.

Im Auftrag:

gez. Billenstein

(Billestein A.)
Finanzabteilung

Ergebnis- und Finanzrechnung

Gesamthaushalt

Haushaltsjahr 2020

Doppischer Produktplan 2020 Rechnung

Gesamthaushalt

<u>Gesamtergebnisplan neu</u>	Ergebnis Vorjahr (Spalte 1)	Gesamt-Ansatz HHJ (Spalte 2)	Rechn.ergebnis HHJ (Spalte 3)	Vergl. Ansatz/RE HHJ (Sp3-2)	Ergebn.verän. ggü HhVj (Sp3-1)
E 1 Steuern und ähnliche Abgaben	1.874.489,28	1.753.540	1.684.392,81	-69.147,19	-190.096,47
E 2 Zuwendungen, allgemeine Umlagen und sonstige Transfererträge	1.000.330,90	1.078.450	1.180.980,98	102.530,98	180.650,08
E 3 Erträge der sozialen Sicherung	0,00	0	0,00	0,00	0,00
E 4 Öffentlich-rechtliche Leistungsentgelte	184.478,11	166.430	148.366,10	-18.063,90	-36.112,01
E 5 Privatrechtliche Leistungsentgelte	157.370,30	125.110	103.490,64	-21.619,36	-53.879,66
E 6 Kostenerstattungen und Kostenumlagen	24.215,55	15.800	8.988,61	-6.811,39	-15.226,94
E 7 Sonstige laufende Erträge	124.252,20	98.100	119.252,97	21.152,97	-4.999,23
E 8 Summe der laufenden Erträge aus Verwaltungstätigkeit	3.365.136,34	3.237.430	3.245.472,11	8.042,11	-119.664,23
E 9 Personal- und Versorgungsaufwendungen	671.299,33	785.100	730.132,03	-54.967,97	58.832,70
E 10 Aufwendungen für Sach- und Dienstleistungen	616.581,49	629.500	486.662,69	-142.837,31	-129.918,80
E 11 Abschreibungen	430.340,94	407.080	405.072,33	-2.007,67	-25.268,61
E 12 Zuwendungen, Umlagen und sonstige Transferaufwendungen	1.507.856,40	1.571.630	1.559.596,75	-12.033,25	51.740,35
E 13 Aufwendungen der sozialen Sicherung	0,00	0	0,00	0,00	0,00
E 14 Sonstige laufende Aufwendungen	72.328,60	94.930	84.318,97	-10.611,03	11.990,37
E 15 Summe der laufenden Aufwendungen aus Verwaltungstätigkeit	3.298.406,76	3.488.240	3.265.782,77	-222.457,23	-32.623,99
E 16 Laufendes Ergebnis aus Verwaltungstätigkeit	66.729,58	-250.810	-20.310,66	230.499,34	-87.040,24
E 17 Zinserträge und sonstige Finanzerträge	1.939,95	0	1.149,46	1.149,46	-790,49
E 18 Zinsaufwendungen und sonstige Finanzaufwendungen	3.008,00	7.130	2.297,31	-4.832,69	-710,69
E 19 Saldo der Zins- und sonstigen Finanzerträge und -aufwendungen	-1.068,05	-7.130	-1.147,85	5.982,15	-79,80
E 20 Ordentliches Ergebnis	65.661,53	-257.940	-21.458,51	236.481,49	-87.120,04
Außerordentliche Erträge	39.276,55	0	81.357,06	81.357,06	42.080,51
Außerordentliche Aufwendungen	0,00	0	77.443,95	77.443,95	77.443,95
E 21 Außerordentliches Ergebnis	39.276,55	0	3.913,11	3.913,11	-35.363,44
E 22 Saldo aus internen Leistungsbeziehungen	0,00	0	0,00	0,00	0,00
E 23 Jahresergebnis (Jahresüberschuss / Jahresfehlbetrag)	104.938,08	-257.940	-17.545,40	240.394,60	-122.483,48
nachrichtlich:					
Gesamterträge	3.406.352,84	3.237.430	3.327.978,63	90.548,63	-78.374,21
Gesamtaufwendungen	3.301.414,76	3.495.370	3.345.524,03	-149.845,97	44.109,27
Differenz	104.938,08	-257.940	-17.545,40	240.394,60	-122.483,48

Doppischer Produktplan 2020 Rechnung

Gesamthaushalt

Gesamtfinanzplan OG neu

	Ergebnis Vorjahr (Spalte 1)	Gesamt-Ansatz HHJ (Spalte 2)	Rechn.ergebnis HHJ (Spalte 3)	Vergl. Ansatz/RE HHJ (Sp3-2)	Ergebn.verän. ggü HhVj (Sp3-1)
F 1 Steuern und ähnliche Abgaben	1.834.816,22	1.753.540	1.684.950,81	-68.589,19	-149.865,41
F 2 Zuwendungen, allgemeine Umlagen und sonstige Transfereinzahlungen	800.919,21	888.970	911.858,26	22.888,26	110.939,05
F 3 Einzahlungen der sozialen Sicherung	0,00	0	0,00	0,00	0,00
F 4 Öffentlich-rechtliche Leistungsentgelte	35.803,22	37.500	23.567,94	-13.932,06	-12.235,28
F 5 Privatrechtliche Leistungsentgelte	156.223,18	125.010	104.063,45	-20.946,55	-52.159,73
F 6 Kostenerstattungen und Kostenumlagen	24.618,79	15.800	11.469,26	-4.330,74	-13.149,53
F 7 Sonstige laufende Einzahlungen	101.720,55	97.000	104.053,01	7.053,01	2.332,46
F 8 Summe der laufenden Einzahlungen aus Verwaltungstätigkeit	2.954.101,17	2.917.820	2.839.962,73	-77.857,27	-114.138,44
F 9 Personal- und Versorgungsauszahlungen	661.631,02	778.600	725.749,47	-52.850,53	64.118,45
F 10 Auszahlungen für Sach- und Dienstleistungen	602.734,80	629.500	484.590,00	-144.910,00	-118.144,80
F 11 nicht besetzt	0,00	0	0,00	0,00	0,00
F 12 Zuwendungen, Umlagen und sonstige Transferauszahlungen	1.498.496,52	1.571.630	1.569.604,18	-2.025,82	71.107,66
F 13 Auszahlungen der sozialen Sicherung	0,00	0	0,00	0,00	0,00
F 14 Sonstige laufende Auszahlungen	69.714,14	94.930	45.875,93	-49.054,07	-23.838,21
F 15 Summe der laufenden Auszahlungen aus Verwaltungstätigkeit	2.832.576,48	3.074.660	2.825.819,58	-248.840,42	-6.756,90
F 16 Saldo der laufenden Ein- und Auszahlungen aus Verwaltungstätigkeit	121.524,69	-156.840	14.143,15	170.983,15	-107.381,54
F 17 Zins- und sonstige Finanzeinzahlungen	1.908,95	0	853,46	853,46	-1.055,49
F 18 Zins- und sonstige Finanzauszahlungen	3.008,00	7.130	2.297,31	-4.832,69	-710,69
F 19 Saldo der Zins- und sonstigen Finanzen- und -auszahlungen	-1.099,05	-7.130	-1.443,85	5.686,15	-344,80
F 20 Saldo der ordentlichen Ein- und Auszahlungen	120.425,64	-163.970	12.699,30	176.669,30	-107.726,34
Außerordentliche Einzahlungen	0,00	0	0,00	0,00	0,00
Außerordentliche Auszahlungen	0,00	0	0,00	0,00	0,00
F 21 Saldo der außerordentlichen Ein- und Auszahlungen	0,00	0	0,00	0,00	0,00
F 22 Saldo der Ein- und Auszahlungen aus internen Leistungsbeziehungen	0,00	0	0,00	0,00	0,00
 F 23 Saldo der ordentlichen und außerordentlichen Ein- und Auszahlungen	 120.425,64	 -163.970	 12.699,30	 176.669,30	 -107.726,34
 F 24 Einzahlungen aus Investitionszuwendungen	 85.298,71	 0	 9.526,07	 9.526,07	 -75.772,64
F 25 Einzahlungen aus Beiträgen und ähnlichen Entgelten	7.700,47	0	-69.757,60	-69.757,60	-77.458,07
F 26 Sonstige Investitionseinzahlungen	0,00	95.420	600,00	-94.820,00	600,00
F 27 Summe der Einzahlungen aus Investitionstätigkeit	92.999,18	95.420	-59.631,53	-155.051,53	-152.630,71
F 28 Auszahlungen für immaterielle Vermögensgegenstände	0,00	0	0,00	0,00	0,00
F 29 Auszahlungen für Sachanlagen	20.578,77	747.000	14.290,59	-732.709,41	-6.288,18
F 30 Auszahlungen für Finanzanlagen	0,00	0	0,00	0,00	0,00
F 31 Sonstige Investitionsauszahlungen	1.102,06	95.420	18.564,69	-76.855,31	17.462,63
F 32 Summe der Auszahlungen aus Investitionstätigkeit	21.680,83	842.420	32.855,28	-809.564,72	11.174,45
 F 33 Saldo der Ein- und Auszahlungen aus Investitionstätigkeit	 71.318,35	 -747.000	 -92.486,81	 654.513,19	 -163.805,16

Doppischer Produktplan 2020 Rechnung

Gesamthaushalt

Gesamtfinanzplan OG neu

	Ergebnis Vorjahr (Spalte 1)	Gesamt-Ansatz HHJ (Spalte 2)	Rechn.ergebnis HHJ (Spalte 3)	Vergl. Ansatz/RE HHJ (Sp3-2)	Ergebn.verän. ggü HhVj (Sp3-1)
F 34 Finanzmittelüberschuss / Finanzmittelfehlbetrag	191.743,99	-910.970	-79.787,51	831.182,49	-271.531,50
F 35 Aufnahme von Investitionskrediten	350.000,00	747.000	0,00	-747.000,00	-350.000,00
Ordentliche Tilgung (nachrichtlich)	22.125,00	28.500	28.500,00	0,00	6.375,00
Außerordentliche Tilgung (nachrichtlich)	100.125,00	0	0,00	0,00	-100.125,00
F 36 Tilgung von Investitionskrediten	122.250,00	28.500	28.500,00	0,00	-93.750,00
F 37 Saldo der Ein- und Auszahlungen aus Investitionskrediten	227.750,00	718.500	-28.500,00	-747.000,00	-256.250,00
F 38 Veränderung der liquiden Mittel (ohne durchlaufende Gelder) *1	0,00	0	0,00	0,00	0,00
F 39 Saldo der Ein- und Auszahlungen aus Krediten zur Liquiditätssicherung *2	-419.238,24	192.470	107.593,29	-84.876,71	526.831,53
F 40 Saldo der Ein- und Auszahlungen aus Finanzierungstätigkeit	-191.488,24	910.970	79.093,29	-831.876,71	270.581,53
Einzahlungen aus durchlaufenden Geldern	94,39	0	694,22	694,22	599,83
Auszahlungen aus durchlaufenden Geldern	350,14	0	0,00	0,00	-350,14
F 41 Saldo der durchlaufenden Gelder	-255,75	0	694,22	694,22	949,97
F 42 Verwendung Finanzmittelüberschuss / Deckung Finanzmittelfehlbetrag	-191.743,99	910.970	79.787,51	-831.182,49	271.531,50
F 43 Veränderung der Liquiden Mittel (einschl. durchlaufende Gelder)	0,00	0	0,00	0,00	0,00
F 44 Nachrichtlich: Ausgleich Finanzhaushalt *3 (= F23 ./ . ordentl. Tilgung)	98.300,64	-192.470	-15.800,70	176.669,30	-114.101,34
ordentliche Einzahlungen	2.956.010,12	2.917.820	2.840.816,19	-77.003,81	-115.193,93
ordentliche Auszahlungen	2.835.584,48	3.081.790	2.828.116,89	-253.673,11	-7.467,59
Saldo ordentliche Ein-/Auszahlungen	120.425,64	-163.970	12.699,30	176.669,30	-107.726,34
Gesamteinzahlungen (ohne Kassenkredite)	3.399.103,69	3.760.240	2.781.878,88	-978.361,12	-617.224,81
Gesamtauszahlungen	2.979.865,45	3.952.710	2.889.472,17	-1.063.237,83	-90.393,28
Saldo Gesamteinzahlungen / Gesamtauszahlungen	419.238,24	-192.470	-107.593,29	84.876,71	-526.831,53

*1 Bei Ortsgemeinden: Veränderung der Forderungen ggü der VG

*2 Bei Ortsgemeinden: Veränderung der Verbindlichkeiten ggü der VG

*3 Ohne außerplanmäßige Tilgungen und Umschuldungen

Teilergebnis- und Teilfinanzrechnung

Haushaltsjahr 2020

- Teilhaushalt 1: Zentrale Verwaltung
- Teilhaushalt 2: Schule und Kultur
- Teilhaushalt 3: Soziales und Jugend
- Teilhaushalt 4: Gesundheit und Sport
- Teilhaushalt 5: Gestaltung Umwelt
- Teilhaushalt 6: Zentrale Finanzleistungen

Doppischer Produktplan 2020 Rechnung

Hauptproduktbereich		1	Zentrale Verwaltung		extern			
				Rechtsbindung:		Pflichtaufgabe		
<u>Teilergebnisplan neu</u>		Ergebnis Vorjahr (Spalte 1)	Übertragung aus Vorjahr	Gesamt-Ansatz HHJ (Spalte 2)	Rechn.ergebnis HHJ (Spalte 3)	Vergl.Ansatz/RE HHJ (Sp3-Sp2)	Übertragung ins Folgejahr	Ergebn.verän.gg ü HhVj (Sp3-1)
E 2	Zuwendungen, allgemeine Umlagen und sonstige Transfererträge	6.183,32	0,00	6.160	6.003,63	-156,37	0,00	-179,69
E 5	Privatrechtliche Leistungsentgelte	72.106,66	0,00	70.070	65.045,22	-5.024,78	0,00	-7.061,44
E 6	Kostenerstattungen und Kostenumlagen	493,87	0,00	500	1.001,14	501,14	0,00	507,27
E 7	Sonstige laufende Erträge	18.034,59	0,00	1.100	16.431,51	15.331,51	0,00	-1.603,08
E 8	Summe der laufenden Erträge aus Verwaltungstätigkeit	96.818,44	0,00	77.830	88.481,50	10.651,50	0,00	-8.336,94
E 9	Personal- und Versorgungsaufwendungen	150.438,68	0,00	167.900	152.459,30	-15.440,70	0,00	2.020,62
E 10	Aufwendungen für Sach- und Dienstleistungen	90.400,82	0,00	96.400	41.614,62	-54.785,38	0,00	-48.786,20
E 11	Abschreibungen	29.373,13	0,00	27.220	28.313,11	1.093,11	0,00	-1.060,02
E 12	Zuwendungen, Umlagen und sonstige Transferaufwendungen	91,81	0,00	100	101,42	1,42	0,00	9,61
E 14	Sonstige laufende Aufwendungen	21.795,17	0,00	24.720	21.526,62	-3.193,38	0,00	-268,55
E 15	Summe der laufenden Aufwendungen aus Verwaltungstätigkeit	292.099,61	0,00	316.340	244.015,07	-72.324,93	0,00	-48.084,54
E 16	Laufendes Ergebnis aus Verwaltungstätigkeit	-195.281,17	0,00	-238.510	-155.533,57	82.976,43	0,00	39.747,60
E 17	Zinserträge und sonstige Finanzerträge	359,00	0,00	0	0,00	0,00	0,00	-359,00
E 18	Zinsaufwendungen und sonstige Finanzaufwendungen	0,00	0,00	0	0,00	0,00	0,00	0,00
E 19	Saldo der Zins- und sonstigen Finanzerträge und -aufwendungen	359,00	0,00	0	0,00	0,00	0,00	-359,00
E 20	Ordentliches Ergebnis	-194.922,17	0,00	-238.510	-155.533,57	82.976,43	0,00	39.388,60
E 21	Außerordentliches Ergebnis	38.408,60	0,00	0	3.064,35	3.064,35	0,00	-35.344,25
E 22	Saldo aus internen Leistungsbeziehungen	0,00	0,00	0	0,00	0,00	0,00	0,00
E 23	Jahresergebnis (Jahresüberschuss / Jahresfehlbetrag) des Teilhaushalts	-156.513,57	0,00	-238.510	-152.469,22	86.040,78	0,00	4.044,35
<u>Teilfinanzhaushalt neu</u>		Ergebnis Vorjahr (Spalte 1)	Übertragung aus Vorjahr	Gesamt-Ansatz HHJ (Spalte 2)	Rechn.ergebnis HHJ (Spalte 3)	Vergl.Ansatz/RE HHJ (Sp3-Sp2)	Übertragung ins Folgejahr	Ergebn.verän.gg ü HhVj (Sp3-1)
F 2	Zuwendungen, allgemeine Umlagen und sonstige Transfereinzahlungen	13,75	0,00	0	22,65	22,65	0,00	8,90
F 5	Privatrechtliche Leistungsentgelte	72.772,90	0,00	69.970	63.396,35	-6.573,65	0,00	-9.376,55
F 6	Kostenerstattungen und Kostenumlagen	606,18	0,00	500	1.001,14	501,14	0,00	394,96
F 7	Sonstige laufende Einzahlungen	210,00	0,00	0	400,00	400,00	0,00	190,00
F 8	Summe der laufenden Einzahlungen aus Verwaltungstätigkeit	73.602,83	0,00	70.470	64.820,14	-5.649,86	0,00	-8.782,69
F 9	Personal- und Versorgungsauszahlungen	140.770,37	0,00	161.400	148.086,60	-13.313,40	0,00	7.316,23
F 10	Auszahlungen für Sach- und Dienstleistungen	88.917,68	0,00	96.400	46.132,09	-50.267,91	0,00	-42.785,59
F 12	Zuwendungen, Umlagen und sonstige Transferauszahlungen	91,81	0,00	100	101,42	1,42	0,00	9,61
F 14	Sonstige laufende Auszahlungen	20.668,17	0,00	24.720	22.510,99	-2.209,01	0,00	1.842,82
F 15	Summe der laufenden Auszahlungen aus Verwaltungstätigkeit	250.448,03	0,00	282.620	216.831,10	-65.788,90	0,00	-33.616,93
F 16	Saldo der laufenden Ein- und Auszahlungen aus Verwaltungstätigkeit	-176.845,20	0,00	-212.150	-152.010,96	60.139,04	0,00	24.834,24
F 17	Zins- und sonstige Finanzeinzahlungen	359,00	0,00	0	0,00	0,00	0,00	-359,00
F 18	Zins- und sonstige Finanzauszahlungen	0,00	0,00	0	0,00	0,00	0,00	0,00
F 19	Saldo der Zins- und sonstigen Finanzein- und -auszahlungen	359,00	0,00	0	0,00	0,00	0,00	-359,00
F 20	Saldo der ordentlichen Ein- und Auszahlungen	-176.486,20	0,00	-212.150	-152.010,96	60.139,04	0,00	24.475,24
F 21	Saldo der außerordentlichen Ein- und Auszahlungen	0,00	0,00	0	0,00	0,00	0,00	0,00
F 22	Saldo der Ein- und Auszahlungen aus internen Leistungsbeziehungen	0,00	0,00	0	0,00	0,00	0,00	0,00

Doppischer Produktplan 2020 Rechnung

Hauptproduktbereich	1	Zentrale Verwaltung		Rechtsbindung:		extern	Pflichtaufgabe	
<u>Teilfinanzhaushalt neu</u>		Ergebnis Vorjahr (Spalte 1)	Übertragung aus Vorjahr	Gesamt-Ansatz HHJ (Spalte 2)	Rechn.ergebnis HHJ (Spalte 3)	Vergl.Ansatz/RE HHJ (Sp3-Sp2)	Übertragung ins Folgejahr	Ergebn.verän.gg ü HhVj (Sp3-1)
F 23	Saldo der ordentlichen und außerordentlichen Ein- und Auszahlungen	-176.486,20	0,00	-212.150	-152.010,96	60.139,04	0,00	24.475,24
F 24	Einzahlungen aus Investitionszuwendungen	85.298,71	0,00	0	0,00	0,00	0,00	-85.298,71
F 26	Sonstige Investitionseinzahlungen	0,00	0,00	95.420	600,00	-94.820,00	0,00	600,00
F 27	Summe der Einzahlungen aus Investitionstätigkeit	85.298,71	0,00	95.420	600,00	-94.820,00	0,00	-84.698,71
F 29	Auszahlungen für Sachanlagen	18.746,17	46.475,14	567.000	5.276,52	-561.723,48	587.782,97	-13.469,65
F 31	Sonstige Investitionsauszahlungen	1.102,06	678.142,36	95.420	18.564,69	-76.855,31	678.142,36	17.462,63
F 32	Summe der Auszahlungen aus Investitionstätigkeit	19.848,23	724.617,50	662.420	23.841,21	-638.578,79	1.265.925,33	3.992,98
F 33	Saldo der Ein- und Auszahlungen aus Investitionstätigkeit	65.450,48	-724.617,50	-567.000	-23.241,21	543.758,79	-1.265.925,33	-88.691,69
F 34	Finanzmittelüberschuss / Finanzmittelfehlbetrag des Teilhaushalts	-111.035,72	-724.617,50	-779.150	-175.252,17	603.897,83	-1.265.925,33	-64.216,45

Doppischer Produktplan 2020 Rechnung

Hauptproduktbereich		2	Schule und Kultur		extern Rechtsbindung: Pflichtaufgabe				
<u>Teilergebnisplan neu</u>			Ergebnis Vorjahr (Spalte 1)	Übertragung aus Vorjahr	Gesamt-Ansatz HHJ (Spalte 2)	Rechn.ergebnis HHJ (Spalte 3)	Vergl.Ansatz/RE HHJ (Sp3-Sp2)	Übertragung ins Folgejahr	Ergebn.verän.gg ü HhVj (Sp3-1)
E 8	Summe der laufenden Erträge aus Verwaltungstätigkeit		0,00	0,00	0	0,00	0,00	0,00	0,00
E 9	Personal- und Versorgungsaufwendungen		534,17	0,00	1.040	534,33	-505,67	0,00	0,16
E 10	Aufwendungen für Sach- und Dienstleistungen		4.149,20	0,00	5.000	665,14	-4.334,86	0,00	-3.484,06
E 12	Zuwendungen, Umlagen und sonstige Transferaufwendungen		0,00	0,00	250	0,00	-250,00	0,00	0,00
E 14	Sonstige laufende Aufwendungen		2.583,52	0,00	3.250	1.598,17	-1.651,83	0,00	-985,35
E 15	Summe der laufenden Aufwendungen aus Verwaltungstätigkeit		7.266,89	0,00	9.540	2.797,64	-6.742,36	0,00	-4.469,25
E 16	Laufendes Ergebnis aus Verwaltungstätigkeit		-7.266,89	0,00	-9.540	-2.797,64	6.742,36	0,00	4.469,25
E 17	Zinserträge und sonstige Finanzerträge		0,00	0,00	0	0,00	0,00	0,00	0,00
E 18	Zinsaufwendungen und sonstige Finanzaufwendungen		0,00	0,00	0	0,00	0,00	0,00	0,00
E 19	Saldo der Zins- und sonstigen Finanzerträge und -aufwendungen		0,00	0,00	0	0,00	0,00	0,00	0,00
E 20	Ordentliches Ergebnis		-7.266,89	0,00	-9.540	-2.797,64	6.742,36	0,00	4.469,25
E 21	Außerordentliches Ergebnis		0,00	0,00	0	0,00	0,00	0,00	0,00
E 22	Saldo aus internen Leistungsbeziehungen		0,00	0,00	0	0,00	0,00	0,00	0,00
E 23	Jahresergebnis (Jahresüberschuss / Jahresfehlbetrag) des Teilhaushalts		-7.266,89	0,00	-9.540	-2.797,64	6.742,36	0,00	4.469,25
<u>Teilfinanzhaushalt neu</u>			Ergebnis Vorjahr (Spalte 1)	Übertragung aus Vorjahr	Gesamt-Ansatz HHJ (Spalte 2)	Rechn.ergebnis HHJ (Spalte 3)	Vergl.Ansatz/RE HHJ (Sp3-Sp2)	Übertragung ins Folgejahr	Ergebn.verän.gg ü HhVj (Sp3-1)
F 8	Summe der laufenden Einzahlungen aus Verwaltungstätigkeit		0,00	0,00	0	0,00	0,00	0,00	0,00
F 9	Personal- und Versorgungsauszahlungen		534,17	0,00	1.040	524,47	-515,53	0,00	-9,70
F 10	Auszahlungen für Sach- und Dienstleistungen		4.231,82	0,00	5.000	568,07	-4.431,93	0,00	-3.663,75
F 12	Zuwendungen, Umlagen und sonstige Transferauszahlungen		0,00	0,00	250	0,00	-250,00	0,00	0,00
F 14	Sonstige laufende Auszahlungen		3.424,82	0,00	3.250	1.598,17	-1.651,83	0,00	-1.826,65
F 15	Summe der laufenden Auszahlungen aus Verwaltungstätigkeit		8.190,81	0,00	9.540	2.690,71	-6.849,29	0,00	-5.500,10
F 16	Saldo der laufenden Ein- und Auszahlungen aus Verwaltungstätigkeit		-8.190,81	0,00	-9.540	-2.690,71	6.849,29	0,00	5.500,10
F 17	Zins- und sonstige Finanzeinzahlungen		0,00	0,00	0	0,00	0,00	0,00	0,00
F 18	Zins- und sonstige Finanzauszahlungen		0,00	0,00	0	0,00	0,00	0,00	0,00
F 19	Saldo der Zins- und sonstigen Finanzein- und -auszahlungen		0,00	0,00	0	0,00	0,00	0,00	0,00
F 20	Saldo der ordentlichen Ein- und Auszahlungen		-8.190,81	0,00	-9.540	-2.690,71	6.849,29	0,00	5.500,10
F 21	Saldo der außerordentlichen Ein- und Auszahlungen		0,00	0,00	0	0,00	0,00	0,00	0,00
F 22	Saldo der Ein- und Auszahlungen aus internen Leistungsbeziehungen		0,00	0,00	0	0,00	0,00	0,00	0,00
F 23	Saldo der ordentlichen und außerordentlichen Ein- und Auszahlungen		-8.190,81	0,00	-9.540	-2.690,71	6.849,29	0,00	5.500,10
F 27	Summe der Einzahlungen aus Investitionstätigkeit		0,00	0,00	0	0,00	0,00	0,00	0,00
F 32	Summe der Auszahlungen aus Investitionstätigkeit		0,00	0,00	0	0,00	0,00	0,00	0,00
F 33	Saldo der Ein- und Auszahlungen aus Investitionstätigkeit		0,00	0,00	0	0,00	0,00	0,00	0,00
F 34	Finanzmittelüberschuss / Finanzmittelfehlbetrag des Teilhaushalts		-8.190,81	0,00	-9.540	-2.690,71	6.849,29	0,00	5.500,10

Doppischer Produktplan 2020 Rechnung

Hauptproduktbereich		3	Soziales und Jugend		extern			
					Rechtsbindung: Pflichtaufgabe			
<u>Teilergebnisplan neu</u>		Ergebnis Vorjahr (Spalte 1)	Übertragung aus Vorjahr	Gesamt-Ansatz HHJ (Spalte 2)	Rechn.ergebnis HHJ (Spalte 3)	Vergl.Ansatz/RE HHJ (Sp3-Sp2)	Übertragung ins Folgejahr	Ergebn.verän.gg ü HhVj (Sp3-1)
E 2	Zuwendungen, allgemeine Umlagen und sonstige Transfererträge	457.629,97	0,00	547.960	488.984,03	-58.975,97	0,00	31.354,06
E 4	Öffentlilch-rechtliche Leistungsentgelte	17.006,20	0,00	18.300	13.421,00	-4.879,00	0,00	-3.585,20
E 6	Kostenerstattungen und Kostenumlagen	5.226,93	0,00	0	420,68	420,68	0,00	-4.806,25
E 8	Summe der laufenden Erträge aus Verwaltungstätigkeit	479.863,10	0,00	566.260	502.825,71	-63.434,29	0,00	22.962,61
E 9	Personal- und Versorgungsaufwendungen	497.273,76	0,00	589.000	552.746,30	-36.253,70	0,00	55.472,54
E 10	Aufwendungen für Sach- und Dienstleistungen	156.812,23	0,00	175.300	131.451,22	-43.848,78	0,00	-25.361,01
E 11	Abschreibungen	20.322,05	0,00	20.070	20.111,63	41,63	0,00	-210,42
E 14	Sonstige laufende Aufwendungen	4.411,24	0,00	5.790	3.606,08	-2.183,92	0,00	-805,16
E 15	Summe der laufenden Aufwendungen aus Verwaltungstätigkeit	678.819,28	0,00	790.160	707.915,23	-82.244,77	0,00	29.095,95
E 16	Laufendes Ergebnis aus Verwaltungstätigkeit	-198.956,18	0,00	-223.900	-205.089,52	18.810,48	0,00	-6.133,34
E 17	Zinserträge und sonstige Finanzerträge	0,00	0,00	0	0,00	0,00	0,00	0,00
E 18	Zinsaufwendungen und sonstige Finanzaufwendungen	0,00	0,00	0	0,00	0,00	0,00	0,00
E 19	Saldo der Zins- und sonstigen Finanzerträge und -aufwendungen	0,00	0,00	0	0,00	0,00	0,00	0,00
E 20	Ordentliches Ergebnis	-198.956,18	0,00	-223.900	-205.089,52	18.810,48	0,00	-6.133,34
E 21	Außerordentliches Ergebnis	0,00	0,00	0	0,00	0,00	0,00	0,00
E 22	Saldo aus internen Leistungsbeziehungen	0,00	0,00	0	0,00	0,00	0,00	0,00
E 23	Jahresergebnis (Jahresüberschuss / Jahresfehlbetrag) des Teilhaushalts	-198.956,18	0,00	-223.900	-205.089,52	18.810,48	0,00	-6.133,34
<u>Teilfinanzhaushalt neu</u>		Ergebnis Vorjahr (Spalte 1)	Übertragung aus Vorjahr	Gesamt-Ansatz HHJ (Spalte 2)	Rechn.ergebnis HHJ (Spalte 3)	Vergl.Ansatz/RE HHJ (Sp3-Sp2)	Übertragung ins Folgejahr	Ergebn.verän.gg ü HhVj (Sp3-1)
F 2	Zuwendungen, allgemeine Umlagen und sonstige Transfereinzahlungen	443.986,02	0,00	535.000	467.912,95	-67.087,05	0,00	23.926,93
F 4	Öffentlich-rechtliche Leistungsentgelte	16.936,40	0,00	18.300	13.444,40	-4.855,60	0,00	-3.492,00
F 6	Kostenerstattungen und Kostenumlagen	5.319,21	0,00	0	473,18	473,18	0,00	-4.846,03
F 8	Summe der laufenden Einzahlungen aus Verwaltungstätigkeit	466.241,63	0,00	553.300	481.830,53	-71.469,47	0,00	15.588,90
F 9	Personal- und Versorgungsauszahlungen	497.273,76	0,00	589.000	552.746,30	-36.253,70	0,00	55.472,54
F 10	Auszahlungen für Sach- und Dienstleistungen	150.136,83	0,00	175.300	134.139,75	-41.160,25	0,00	-15.997,08
F 14	Sonstige laufende Auszahlungen	4.346,44	0,00	5.790	3.351,56	-2.438,44	0,00	-994,88
F 15	Summe der laufenden Auszahlungen aus Verwaltungstätigkeit	651.757,03	0,00	770.090	690.237,61	-79.852,39	0,00	38.480,58
F 16	Saldo der laufenden Ein- und Auszahlungen aus Verwaltungstätigkeit	-185.515,40	0,00	-216.790	-208.407,08	8.382,92	0,00	-22.891,68
F 17	Zins- und sonstige Finanzeinzahlungen	0,00	0,00	0	0,00	0,00	0,00	0,00
F 18	Zins- und sonstige Finanzauszahlungen	0,00	0,00	0	0,00	0,00	0,00	0,00
F 19	Saldo der Zins- und sonstigen Finanzein- und -auszahlungen	0,00	0,00	0	0,00	0,00	0,00	0,00
F 20	Saldo der ordentlichen Ein- und Auszahlungen	-185.515,40	0,00	-216.790	-208.407,08	8.382,92	0,00	-22.891,68
F 21	Saldo der außerordentlichen Ein- und Auszahlungen	0,00	0,00	0	0,00	0,00	0,00	0,00
F 22	Saldo der Ein- und Auszahlungen aus internen Leistungsbeziehungen	0,00	0,00	0	0,00	0,00	0,00	0,00
F 23	Saldo der ordentlichen und außerordentlichen Ein- und Auszahlungen	-185.515,40	0,00	-216.790	-208.407,08	8.382,92	0,00	-22.891,68
F 24	Einzahlungen aus Investitionszuwendungen	0,00	0,00	0	9.526,07	9.526,07	0,00	9.526,07
F 27	Summe der Einzahlungen aus Investitionstätigkeit	0,00	0,00	0	9.526,07	9.526,07	0,00	9.526,07
F 29	Auszahlungen für Sachanlagen	0,00	20.366,43	100.000	6.991,07	-93.008,93	122.901,43	6.991,07

Doppischer Produktplan 2020 Rechnung

Hauptproduktbereich	3	Soziales und Jugend	Rechtsbindung: extern Pflichtaufgabe						
<u>Teilfinanzhaushalt neu</u>			Ergebnis Vorjahr (Spalte 1)	Übertragung aus Vorjahr	Gesamt-Ansatz HHJ (Spalte 2)	Rechn.ergebnis HHJ (Spalte 3)	Vergl.Ansatz/RE HHJ (Sp3-Sp2)	Übertragung ins Folgejahr	Ergebn.verän.gg ü HHVj (Sp3-1)
F 32	Summe der Auszahlungen aus Investitionstätigkeit		0,00	20.366,43	100.000	6.991,07	-93.008,93	122.901,43	6.991,07
F 33	Saldo der Ein- und Auszahlungen aus Investitionstätigkeit		0,00	-20.366,43	-100.000	2.535,00	102.535,00	-122.901,43	2.535,00
F 34	Finanzmittelüberschuss / Finanzmittelfehlbetrag des Teilhaushalts		-185.515,40	-20.366,43	-316.790	-205.872,08	110.917,92	-122.901,43	-20.356,68

Doppischer Produktplan 2020 Rechnung

Hauptproduktbereich		4	Gesundheit und Sport		extern						
					Rechtsbindung: Pflichtaufgabe						
<u>Teilergebnisplan neu</u>					Ergebnis Vorjahr (Spalte 1)	Übertragung aus Vorjahr	Gesamt-Ansatz HHJ (Spalte 2)	Rechn.ergebnis HHJ (Spalte 3)	Vergl.Ansatz/RE HHJ (Sp3-Sp2)	Übertragung ins Folgejahr	Ergebn.verän.gg ü HhVj (Sp3-1)
E 2	Zuwendungen, allgemeine Umlagen und sonstige Transfererträge				20.955,74	0,00	17.660	17.686,45	26,45	0,00	-3.269,29
E 5	Privatrechtliche Leistungsentgelte				10,22	0,00	10	10,22	0,22	0,00	0,00
E 8	Summe der laufenden Erträge aus Verwaltungstätigkeit				20.965,96	0,00	17.670	17.696,67	26,67	0,00	-3.269,29
E 9	Personal- und Versorgungsaufwendungen				10.525,44	0,00	13.150	11.136,04	-2.013,96	0,00	610,60
E 10	Aufwendungen für Sach- und Dienstleistungen				27.155,26	0,00	44.500	41.876,99	-2.623,01	0,00	14.721,73
E 11	Abschreibungen				33.247,14	0,00	26.560	26.548,93	-11,07	0,00	-6.698,21
E 12	Zuwendungen, Umlagen und sonstige Transferaufwendungen				1.835,00	0,00	5.460	6.644,80	1.184,80	0,00	4.809,80
E 14	Sonstige laufende Aufwendungen				988,96	0,00	1.070	1.038,71	-31,29	0,00	49,75
E 15	Summe der laufenden Aufwendungen aus Verwaltungstätigkeit				73.751,80	0,00	90.740	87.245,47	-3.494,53	0,00	13.493,67
E 16	Laufendes Ergebnis aus Verwaltungstätigkeit				-52.785,84	0,00	-73.070	-69.548,80	3.521,20	0,00	-16.762,96
E 17	Zinserträge und sonstige Finanzerträge				0,00	0,00	0	0,00	0,00	0,00	0,00
E 18	Zinsaufwendungen und sonstige Finanzaufwendungen				0,00	0,00	0	0,00	0,00	0,00	0,00
E 19	Saldo der Zins- und sonstigen Finanzerträge und -aufwendungen				0,00	0,00	0	0,00	0,00	0,00	0,00
E 20	Ordentliches Ergebnis				-52.785,84	0,00	-73.070	-69.548,80	3.521,20	0,00	-16.762,96
E 21	Außerordentliches Ergebnis				0,00	0,00	0	0,00	0,00	0,00	0,00
E 22	Saldo aus internen Leistungsbeziehungen				0,00	0,00	0	0,00	0,00	0,00	0,00
E 23	Jahresergebnis (Jahresüberschuss / Jahresfehlbetrag) des Teilhaushalts				-52.785,84	0,00	-73.070	-69.548,80	3.521,20	0,00	-16.762,96
<u>Teilfinanzhaushalt neu</u>					Ergebnis Vorjahr (Spalte 1)	Übertragung aus Vorjahr	Gesamt-Ansatz HHJ (Spalte 2)	Rechn.ergebnis HHJ (Spalte 3)	Vergl.Ansatz/RE HHJ (Sp3-Sp2)	Übertragung ins Folgejahr	Ergebn.verän.gg ü HhVj (Sp3-1)
F 2	Zuwendungen, allgemeine Umlagen und sonstige Transfereinzahlungen				6.220,00	0,00	6.210	6.235,00	25,00	0,00	15,00
F 5	Privatrechtliche Leistungsentgelte				10,22	0,00	10	10,22	0,22	0,00	0,00
F 8	Summe der laufenden Einzahlungen aus Verwaltungstätigkeit				6.230,22	0,00	6.220	6.245,22	25,22	0,00	15,00
F 9	Personal- und Versorgungsauszahlungen				10.525,44	0,00	13.150	11.136,04	-2.013,96	0,00	610,60
F 10	Auszahlungen für Sach- und Dienstleistungen				26.248,68	0,00	44.500	41.728,85	-2.771,15	0,00	15.480,17
F 12	Zuwendungen, Umlagen und sonstige Transferauszahlungen				1.835,00	0,00	5.460	6.644,80	1.184,80	0,00	4.809,80
F 14	Sonstige laufende Auszahlungen				988,96	0,00	1.070	1.038,71	-31,29	0,00	49,75
F 15	Summe der laufenden Auszahlungen aus Verwaltungstätigkeit				39.598,08	0,00	64.180	60.548,40	-3.631,60	0,00	20.950,32
F 16	Saldo der laufenden Ein- und Auszahlungen aus Verwaltungstätigkeit				-33.367,86	0,00	-57.960	-54.303,18	3.656,82	0,00	-20.935,32
F 17	Zins- und sonstige Finanzeinzahlungen				0,00	0,00	0	0,00	0,00	0,00	0,00
F 18	Zins- und sonstige Finanzauszahlungen				0,00	0,00	0	0,00	0,00	0,00	0,00
F 19	Saldo der Zins- und sonstigen Finanzein- und -auszahlungen				0,00	0,00	0	0,00	0,00	0,00	0,00
F 20	Saldo der ordentlichen Ein- und Auszahlungen				-33.367,86	0,00	-57.960	-54.303,18	3.656,82	0,00	-20.935,32
F 21	Saldo der außerordentlichen Ein- und Auszahlungen				0,00	0,00	0	0,00	0,00	0,00	0,00
F 22	Saldo der Ein- und Auszahlungen aus internen Leistungsbeziehungen				0,00	0,00	0	0,00	0,00	0,00	0,00
F 23	Saldo der ordentlichen und außerordentlichen Ein- und Auszahlungen				-33.367,86	0,00	-57.960	-54.303,18	3.656,82	0,00	-20.935,32
F 27	Summe der Einzahlungen aus Investitionstätigkeit				0,00	0,00	0	0,00	0,00	0,00	0,00
F 29	Auszahlungen für Sachanlagen				0,00	0,00	30.000	0,00	-30.000,00	30.000,00	0,00
F 32	Summe der Auszahlungen aus Investitionstätigkeit				0,00	0,00	30.000	0,00	-30.000,00	30.000,00	0,00

Doppischer Produktplan 2020 Rechnung

Hauptproduktbereich	4	Gesundheit und Sport				extern Rechtsbindung: Pflichtaufgabe		
<u>Teilfinanzhaushalt neu</u>		Ergebnis Vorjahr (Spalte 1)	Übertragung aus Vorjahr	Gesamt-Ansatz HHJ (Spalte 2)	Rechn.ergebnis HHJ (Spalte 3)	Vergl.Ansatz/RE HHJ (Sp3-Sp2)	Übertragung ins Folgejahr	Ergebn.verän.gg ü HhVj (Sp3-1)
F 33 Saldo der Ein- und Auszahlungen aus Investitionstätigkeit		0,00	0,00	-30.000	0,00	30.000,00	-30.000,00	0,00
F 34 Finanzmittelüberschuss / Finanzmittelfehlbetrag des Teilhaushalts		-33.367,86	0,00	-87.960	-54.303,18	33.656,82	-30.000,00	-20.935,32

Doppischer Produktplan 2020 Rechnung

Hauptproduktbereich		5	Gestaltung Umwelt		extern			
					Rechtsbindung:	Pflichtaufgabe		
<u>Teilergebnisplan neu</u>		Ergebnis Vorjahr (Spalte 1)	Übertragung aus Vorjahr	Gesamt-Ansatz HHJ (Spalte 2)	Rechn.ergebnis HHJ (Spalte 3)	Vergl.Ansatz/RE HHJ (Sp3-Sp2)	Übertragung ins Folgejahr	Ergebn.verän.gg ü HhVj (Sp3-1)
E 2	Zuwendungen, allgemeine Umlagen und sonstige Transfererträge	165.003,87	0,00	161.740	174.441,87	12.701,87	0,00	9.438,00
E 4	Öffentlich-rechtliche Leistungsentgelte	167.471,91	0,00	148.130	134.945,10	-13.184,90	0,00	-32.526,81
E 5	Privatrechtliche Leistungsentgelte	85.253,42	0,00	55.030	38.435,20	-16.594,80	0,00	-46.818,22
E 6	Kostenerstattungen und Kostenumlagen	18.494,75	0,00	15.300	7.566,79	-7.733,21	0,00	-10.927,96
E 7	Sonstige laufende Erträge	103.156,16	0,00	97.000	97.839,35	839,35	0,00	-5.316,81
E 8	Summe der laufenden Erträge aus Verwaltungstätigkeit	539.380,11	0,00	477.200	453.228,31	-23.971,69	0,00	-86.151,80
E 9	Personal- und Versorgungsaufwendungen	12.527,28	0,00	14.010	13.256,06	-753,94	0,00	728,78
E 10	Aufwendungen für Sach- und Dienstleistungen	338.063,98	0,00	308.300	271.054,72	-37.245,28	0,00	-67.009,26
E 11	Abschreibungen	347.398,62	0,00	333.230	330.098,66	-3.131,34	0,00	-17.299,96
E 14	Sonstige laufende Aufwendungen	27.337,69	0,00	60.100	20.946,78	-39.153,22	0,00	-6.390,91
E 15	Summe der laufenden Aufwendungen aus Verwaltungstätigkeit	725.327,57	0,00	715.640	635.356,22	-80.283,78	0,00	-89.971,35
E 16	Laufendes Ergebnis aus Verwaltungstätigkeit	-185.947,46	0,00	-238.440	-182.127,91	56.312,09	0,00	3.819,55
E 17	Zinserträge und sonstige Finanzerträge	0,00	0,00	0	0,00	0,00	0,00	0,00
E 18	Zinsaufwendungen und sonstige Finanzaufwendungen	0,00	0,00	0	0,00	0,00	0,00	0,00
E 19	Saldo der Zins- und sonstigen Finanzerträge und -aufwendungen	0,00	0,00	0	0,00	0,00	0,00	0,00
E 20	Ordentliches Ergebnis	-185.947,46	0,00	-238.440	-182.127,91	56.312,09	0,00	3.819,55
E 21	Außerordentliches Ergebnis	867,95	0,00	0	848,76	848,76	0,00	-19,19
E 22	Saldo aus internen Leistungsbeziehungen	0,00	0,00	0	0,00	0,00	0,00	0,00
E 23	Jahresergebnis (Jahresüberschuss / Jahresfehlbetrag) des Teilhaushalts	-185.079,51	0,00	-238.440	-181.279,15	57.160,85	0,00	3.800,36
<u>Teilfinanzhaushalt neu</u>		Ergebnis Vorjahr (Spalte 1)	Übertragung aus Vorjahr	Gesamt-Ansatz HHJ (Spalte 2)	Rechn.ergebnis HHJ (Spalte 3)	Vergl.Ansatz/RE HHJ (Sp3-Sp2)	Übertragung ins Folgejahr	Ergebn.verän.gg ü HhVj (Sp3-1)
F 2	Zuwendungen, allgemeine Umlagen und sonstige Transfereinzahlungen	141,44	0,00	2.830	15.395,66	12.565,66	0,00	15.254,22
F 4	Öffentlich-rechtliche Leistungsentgelte	18.866,82	0,00	19.200	10.123,54	-9.076,46	0,00	-8.743,28
F 5	Privatrechtliche Leistungsentgelte	83.440,06	0,00	55.030	40.656,88	-14.373,12	0,00	-42.783,18
F 6	Kostenerstattungen und Kostenumlagen	18.693,40	0,00	15.300	9.994,94	-5.305,06	0,00	-8.698,46
F 7	Sonstige laufende Einzahlungen	101.510,55	0,00	97.000	103.653,01	6.653,01	0,00	2.142,46
F 8	Summe der laufenden Einzahlungen aus Verwaltungstätigkeit	222.652,27	0,00	189.360	179.824,03	-9.535,97	0,00	-42.828,24
F 9	Personal- und Versorgungsauszahlungen	12.527,28	0,00	14.010	13.256,06	-753,94	0,00	728,78
F 10	Auszahlungen für Sach- und Dienstleistungen	333.199,79	0,00	308.300	262.021,24	-46.278,76	0,00	-71.178,55
F 14	Sonstige laufende Auszahlungen	40.285,75	0,00	60.100	17.376,50	-42.723,50	0,00	-22.909,25
F 15	Summe der laufenden Auszahlungen aus Verwaltungstätigkeit	386.012,82	0,00	382.410	292.653,80	-89.756,20	0,00	-93.359,02
F 16	Saldo der laufenden Ein- und Auszahlungen aus Verwaltungstätigkeit	-163.360,55	0,00	-193.050	-112.829,77	80.220,23	0,00	50.530,78
F 17	Zins- und sonstige Finanzeinzahlungen	0,00	0,00	0	0,00	0,00	0,00	0,00
F 18	Zins- und sonstige Finanzauszahlungen	0,00	0,00	0	0,00	0,00	0,00	0,00
F 19	Saldo der Zins- und sonstigen Finanzein- und -auszahlungen	0,00	0,00	0	0,00	0,00	0,00	0,00
F 20	Saldo der ordentlichen Ein- und Auszahlungen	-163.360,55	0,00	-193.050	-112.829,77	80.220,23	0,00	50.530,78
F 21	Saldo der außerordentlichen Ein- und Auszahlungen	0,00	0,00	0	0,00	0,00	0,00	0,00
F 22	Saldo der Ein- und Auszahlungen aus internen Leistungsbeziehungen	0,00	0,00	0	0,00	0,00	0,00	0,00

Doppischer Produktplan 2020 Rechnung

Hauptproduktbereich	5	Gestaltung Umwelt		Rechtsbindung: extern Pflichtaufgabe				
<u>Teilfinanzhaushalt neu</u>		Ergebnis Vorjahr (Spalte 1)	Übertragung aus Vorjahr	Gesamt-Ansatz HHJ (Spalte 2)	Rechn.ergebnis HHJ (Spalte 3)	Vergl.Ansatz/RE HHJ (Sp3-Sp2)	Übertragung ins Folgejahr	Ergebn.verän.gg ü HhVj (Sp3-1)
F 23	Saldo der ordentlichen und außerordentlichen Ein- und Auszahlungen	-163.360,55	0,00	-193.050	-112.829,77	80.220,23	0,00	50.530,78
F 25	Einzahlungen aus Beiträgen und ähnlichen Entgelten	7.700,47	0,00	0	-69.757,60	-69.757,60	0,00	-77.458,07
F 27	Summe der Einzahlungen aus Investitionstätigkeit	7.700,47	0,00	0	-69.757,60	-69.757,60	0,00	-77.458,07
F 29	Auszahlungen für Sachanlagen	1.832,60	31.502,58	50.000	2.023,00	-47.977,00	25.977,00	190,40
F 32	Summe der Auszahlungen aus Investitionstätigkeit	1.832,60	31.502,58	50.000	2.023,00	-47.977,00	25.977,00	190,40
F 33	Saldo der Ein- und Auszahlungen aus Investitionstätigkeit	5.867,87	-31.502,58	-50.000	-71.780,60	-21.780,60	-25.977,00	-77.648,47
F 34	Finanzmittelüberschuss / Finanzmittelfehlbetrag des Teilhaushalts	-157.492,68	-31.502,58	-243.050	-184.610,37	58.439,63	-25.977,00	-27.117,69

Doppischer Produktplan 2020 Rechnung

Hauptproduktbereich		6	Zentrale Finanzleistungen		extern			
					Rechtsbindung:	Pflichtaufgabe		
<u>Teilergebnisplan neu</u>		Ergebnis Vorjahr (Spalte 1)	Übertragung aus Vorjahr	Gesamt-Ansatz HHJ (Spalte 2)	Rechn.ergebnis HHJ (Spalte 3)	Vergl.Ansatz/RE HHJ (Sp3-Sp2)	Übertragung ins Folgejahr	Ergebn.verän.gg ü HhVj (Sp3-1)
E 1	Steuern und ähnliche Abgaben	1.874.489,28	0,00	1.753.540	1.684.392,81	-69.147,19	0,00	-190.096,47
E 2	Zuwendungen, allgemeine Umlagen und sonstige Transfererträge	350.558,00	0,00	344.930	493.865,00	148.935,00	0,00	143.307,00
E 7	Sonstige laufende Erträge	3.061,45	0,00	0	4.982,11	4.982,11	0,00	1.920,66
E 8	Summe der laufenden Erträge aus Verwaltungstätigkeit	2.228.108,73	0,00	2.098.470	2.183.239,92	84.769,92	0,00	-44.868,81
E 12	Zuwendungen, Umlagen und sonstige Transferaufwendungen	1.505.929,59	0,00	1.565.820	1.552.850,53	-12.969,47	0,00	46.920,94
E 14	Sonstige laufende Aufwendungen	15.212,02	0,00	0	35.602,61	35.602,61	0,00	20.390,59
E 15	Summe der laufenden Aufwendungen aus Verwaltungstätigkeit	1.521.141,61	0,00	1.565.820	1.588.453,14	22.633,14	0,00	67.311,53
E 16	Laufendes Ergebnis aus Verwaltungstätigkeit	706.967,12	0,00	532.650	594.786,78	62.136,78	0,00	-112.180,34
E 17	Zinserträge und sonstige Finanzerträge	1.580,95	0,00	0	1.149,46	1.149,46	0,00	-431,49
E 18	Zinsaufwendungen und sonstige Finanzaufwendungen	3.008,00	0,00	7.130	2.297,31	-4.832,69	0,00	-710,69
E 19	Saldo der Zins- und sonstigen Finanzerträge und -aufwendungen	-1.427,05	0,00	-7.130	-1.147,85	5.982,15	0,00	279,20
E 20	Ordentliches Ergebnis	705.540,07	0,00	525.520	593.638,93	68.118,93	0,00	-111.901,14
E 21	Außerordentliches Ergebnis	0,00	0,00	0	0,00	0,00	0,00	0,00
E 22	Saldo aus internen Leistungsbeziehungen	0,00	0,00	0	0,00	0,00	0,00	0,00
E 23	Jahresergebnis (Jahresüberschuss / Jahresfehlbetrag) des Teilhaushalts	705.540,07	0,00	525.520	593.638,93	68.118,93	0,00	-111.901,14
<u>Teilfinanzhaushalt neu</u>		Ergebnis Vorjahr (Spalte 1)	Übertragung aus Vorjahr	Gesamt-Ansatz HHJ (Spalte 2)	Rechn.ergebnis HHJ (Spalte 3)	Vergl.Ansatz/RE HHJ (Sp3-Sp2)	Übertragung ins Folgejahr	Ergebn.verän.gg ü HhVj (Sp3-1)
F 1	Steuern und ähnliche Abgaben	1.834.816,22	0,00	1.753.540	1.684.950,81	-68.589,19	0,00	-149.865,41
F 2	Zuwendungen, allgemeine Umlagen und sonstige Transfereinzahlungen	350.558,00	0,00	344.930	422.292,00	77.362,00	0,00	71.734,00
F 8	Summe der laufenden Einzahlungen aus Verwaltungstätigkeit	2.185.374,22	0,00	2.098.470	2.107.242,81	8.772,81	0,00	-78.131,41
F 12	Zuwendungen, Umlagen und sonstige Transferauszahlungen	1.496.569,71	0,00	1.565.820	1.562.857,96	-2.962,04	0,00	66.288,25
F 15	Summe der laufenden Auszahlungen aus Verwaltungstätigkeit	1.496.569,71	0,00	1.565.820	1.562.857,96	-2.962,04	0,00	66.288,25
F 16	Saldo der laufenden Ein- und Auszahlungen aus Verwaltungstätigkeit	688.804,51	0,00	532.650	544.384,85	11.734,85	0,00	-144.419,66
F 17	Zins- und sonstige Finanzeinzahlungen	1.549,95	0,00	0	853,46	853,46	0,00	-696,49
F 18	Zins- und sonstige Finanzauszahlungen	3.008,00	0,00	7.130	2.297,31	-4.832,69	0,00	-710,69
F 19	Saldo der Zins- und sonstigen Finanzein- und -auszahlungen	-1.458,05	0,00	-7.130	-1.443,85	5.686,15	0,00	14,20
F 20	Saldo der ordentlichen Ein- und Auszahlungen	687.346,46	0,00	525.520	542.941,00	17.421,00	0,00	-144.405,46
F 21	Saldo der außerordentlichen Ein- und Auszahlungen	0,00	0,00	0	0,00	0,00	0,00	0,00
F 22	Saldo der Ein- und Auszahlungen aus internen Leistungsbeziehungen	0,00	0,00	0	0,00	0,00	0,00	0,00
F 23	Saldo der ordentlichen und außerordentlichen Ein- und Auszahlungen	687.346,46	0,00	525.520	542.941,00	17.421,00	0,00	-144.405,46
F 27	Summe der Einzahlungen aus Investitionstätigkeit	0,00	0,00	0	0,00	0,00	0,00	0,00
F 32	Summe der Auszahlungen aus Investitionstätigkeit	0,00	0,00	0	0,00	0,00	0,00	0,00
F 33	Saldo der Ein- und Auszahlungen aus Investitionstätigkeit	0,00	0,00	0	0,00	0,00	0,00	0,00
F 34	Finanzmittelüberschuss / Finanzmittelfehlbetrag des Teilhaushalts	687.346,46	0,00	525.520	542.941,00	17.421,00	0,00	-144.405,46

Bilanz

zum 31.12.2020

Bilanz der Ortsgemeinde Bolanden zum 31.12.2020

Aktiva

	Verweis auf Anhang	31.12.2019	31.12.2020	Veränderung
1. Anlagevermögen		13.948.570,75	13.578.204,66	-370.366,09
1.1 Immaterielle Vermögensgegenstände	4.1.1	114.158,95	106.026,59	-8.132,36
1.1.1 Gewerbl. Schutzrechte u. ähnl. Rechte u. Werte sowie Lizenzen an solchen Rechten u. Werten		4.560,00	4.560,00	0,00
1.1.2 Geleistete Zuwendungen		7.466,67	6.716,67	-750,00
1.1.3 Gezahlte Investitionszuschüsse		102.132,28	94.749,92	-7.382,36
1.1.4 Geschäfts- oder Firmenwert		0,00	0,00	0,00
1.1.5 Anzahlungen auf immaterielle Vermögensgegenstände		0,00	0,00	0,00
1.2 Sachanlagen	4.1.2	13.834.411,80	13.472.178,07	-362.233,73
1.2.1 Wald, Forsten		1.453.898,00	1.453.898,00	0,00
1.2.2 Sonstige unbebaute Grundstücke und grundstücksgleiche Rechte		498.141,25	493.990,31	-4.150,94
1.2.3 Bebaute Grundstücke und grundstücksgleiche Rechte		4.287.512,64	4.186.718,12	-100.794,52
1.2.4 Infrastrukturvermögen		7.464.284,16	7.192.296,76	-271.987,40
1.2.5 Bauten auf fremden Grund und Boden		0,00	0,00	0,00
1.2.6 Kunstgegenstände, Denkmäler		0,00	0,00	0,00
1.2.7 Maschinen, technische Anlagen, Fahrzeuge		42.006,72	38.507,19	-3.499,53
1.2.8 Betriebs- und Geschäftsausstattung		47.259,95	39.615,36	-7.644,59
1.2.9 Pflanzen und Tiere		0,00	0,00	0,00
1.2.10 Geleistete Anzahlungen, Anlagen im Bau		41.309,08	67.152,33	25.843,25
1.3 Finanzanlagen		0,00	0,00	0,00
1.3.1 Anteile an verbundenen Unternehmen		0,00	0,00	0,00
1.3.2 Ausleihungen an verbundene Unternehmen		0,00	0,00	0,00
1.3.3 Beteiligungen		0,00	0,00	0,00
1.3.4 Ausleihungen an Unternehmen, mit Beteiligungsverhältnis		0,00	0,00	0,00
1.3.5 Sondervermögen, Zweckverbände, Anstalten des öffentl. Rechts, rechtsfähige kommunale Stiftungen		0,00	0,00	0,00
1.3.6 Ausleihungen an Sondervermögen, Zweckverbände, Anstalten des öffentlichen Rechts, rechtsfähige kommunale Stiftungen		0,00	0,00	0,00
1.3.7 Sonstige Wertpapiere des Anlagevermögens		0,00	0,00	0,00
1.3.8 Sonstige Ausleihungen		0,00	0,00	0,00
2. Umlaufvermögen		429.775,49	787.801,08	358.025,59
2.1 Vorräte	4.2.1	0,00	97.437,57	97.437,57
2.1.1 Roh-, Hilfs- und Betriebsstoffe		0,00	0,00	0,00
2.1.2 Unfertige Erzeugnisse, unfertige Leistungen		0,00	0,00	0,00
2.1.3 Fertige Erzeugnisse, fertige Leistungen und Waren		0,00	97.437,57	97.437,57
2.1.4 Geleistete Anzahlungen auf Vorräte		0,00	0,00	0,00
2.2 Forderungen und sonstige Vermögensgegenstände	4.2.2	429.775,49	690.363,51	260.588,02
2.2.1 Öffentl.-rechtl. Forderungen, Forderungen aus Transferleistungen	4.2.3	90.091,99	464.003,17	373.911,18
2.2.2 Privatrechtliche Forderungen aus Lieferungen und Leistungen		13.583,00	2.678,56	-10.904,44
2.2.3 Forderungen gegen verbundene Unternehmen		0,00	0,00	0,00
2.2.4 Forderungen gegen Unternehmen, mit Beteiligungsverhältnis		0,00	0,00	0,00
2.2.5 Forderungen gegen Sondervermögen, Zweckverbände, Anstalten des öffentlichen Rechts, rechtsfähige kommunale Stiftungen		93,83	937,00	843,17
2.2.6 Forderungen gegen den sonstigen öffentlichen Bereich	4.2.4	323.332,68	221.819,18	-101.513,50
2.2.7 Sonstige Vermögensgegenstände		2.673,99	925,60	-1.748,39
2.3 Wertpapiere des Umlaufvermögens		0,00	0,00	0,00
2.3.1 Anteile an verbundenen Unternehmen		0,00	0,00	0,00
2.3.2 Sonstige Wertpapiere des Umlaufvermögens		0,00	0,00	0,00
2.4 Kassenbestand, Bundesbankguthaben, Guthaben bei der Europäischen Zentralbank, Guthaben bei Kreditinstituten und Schecks	4.2.5	0,00	0,00	0,00
3. Ausgleichsposten für latente Steuern		0,00	0,00	0,00
4. Rechnungsabgrenzungsposten	4.3	1.753,42	3.067,86	1.314,44
4.1 Disagio		0,00	0,00	0,00
4.2 Sonstige Rechnungsabgrenzungsposten		1.753,42	3.067,86	1.314,44
5. Nicht durch Eigenkapital gedeckter Fehlbetrag		0,00	0,00	0,00
Summe: Aktiva		14.380.099,66	14.369.073,60	-11.026,06

Passiva

	Verweis auf Anhang	31.12.2019	31.12.2020	Veränderung
1. Eigenkapital	4.4	7.935.162,22	7.917.616,82	-17.545,40
1.1 Kapitalrücklage	4.4.1	7.830.224,14	7.935.162,22	104.938,08
1.2 Sonstige Rücklagen		0,00	0,00	0,00
1.3 Jahresüberschuss/ Jahresfehlbetrag	4.4.2	104.938,08	-17.545,40	-122.483,48
1.4 Nicht durch Eigenkapital gedeckter Fehlbetrag		0,00	0,00	0,00
2. Sonderposten	4.5	5.801.596,04	5.832.078,13	30.482,09
2.1 Sonderposten für Belastungen aus dem kommunalen Finanzausgleich	4.5.1	0,00	0,00	0,00
2.2 Sonderposten zum Anlagevermögen	4.5.2	5.601.276,51	5.629.055,94	27.779,43
2.2.1 Sonderposten aus Zuwendungen		3.600.177,86	3.415.892,44	-184.285,42
2.2.2 Sonderposten aus Beiträgen und ähnlichen Entgelten		1.997.732,22	1.874.797,07	-122.935,15
2.2.3 Sonderposten aus Anzahlungen für Anlagevermögen		3.366,43	338.366,43	335.000,00
2.3 Sonderposten für den Gebührenaussgleich	4.5.3	90.352,94	93.717,62	3.364,68
2.4 Sonderposten mit Rücklageanteil		0,00	0,00	0,00
2.5 Sonderposten aus Grabnutzungsentgelten	4.5.4	88.515,99	89.363,69	847,70
2.6 Sonderposten aus Anzahlungen für Grabnutzungsentgelte		0,00	0,00	0,00
2.7 Sonstige Sonderposten	4.5.5	21.450,60	19.940,88	-1.509,72
3. Rückstellungen	4.6	74.498,89	64.314,38	-10.184,51
3.1 Rückstellungen für Pensionen und ähnliche Verpflichtungen		58.139,00	62.605,00	4.466,00
3.2 Steuerrückstellungen		0,00	0,00	0,00
3.3 Rückstellungen für latente Steuern		0,00	0,00	0,00
3.4 Sonstige Rückstellungen		16.359,89	1.709,38	-14.650,51
4. Verbindlichkeiten	4.7	551.011,24	541.206,02	-9.805,22
4.1 Anleihen		0,00	0,00	0,00
4.2 Verbindlichkeiten aus Kreditaufnahmen		504.000,00	475.500,00	-28.500,00
4.2.1 Verbindlichkeiten aus Kreditaufnahmen für Investitionen	4.7.1	504.000,00	475.500,00	-28.500,00
4.2.2 Verbindlichkeiten aus Kreditaufnahmen zur Liquiditätssicherung		0,00	0,00	0,00
4.3 Verbindlichk. aus Vorgängen, die Kreditaufn. wirtschaftl. gleichkommen		0,00	0,00	0,00
4.4 Erhaltene Anzahlungen auf Bestellungen		0,00	0,00	0,00
4.5 Verbindlichkeiten aus Lieferungen und Leistungen		27.403,14	49.459,23	22.056,09
4.6 Verbindlichkeiten aus Transferleistungen		0,00	0,00	0,00
4.7 Verbindlichkeiten gegenüber verbundenen Unternehmen		0,00	0,00	0,00
4.8 Verbindlichkeiten ggü Unternehmen, mit Beteiligungsverhältnis		0,00	0,00	0,00
4.9 VB ggü Sonderverm., Zweckverb., Anstalten d. öff. Rechts, rechtsf. komm. Stiftungen		676,00	659,30	-16,70
4.10 Verbindlichkeiten gegenüber dem sonstigen öffentlichen Bereich	4.7.2	6.693,38	3.079,23	-3.614,15
4.11 Sonstige Verbindlichkeiten	4.7.3	12.238,72	12.508,26	269,54
5. Rechnungsabgrenzungsposten	4.8	17.831,27	13.858,25	-3.973,02
Summe: Passiva		14.380.099,66	14.369.073,60	-11.026,06

Bilanz in Staffelform

Ortsgemeinde Bolanden

Nr.	Name	Stand 31.12.2020
	Aktiva	
1.	Anlagevermögen	13.578.204,66
1.1	Immaterielle Vermögensgegenstände	106.026,59
1.1.1	Gewerbliche Schutzrechte und ähnliche Rechte und Werte ...	4.560,00
011500	sonstige Rechte und Werte	4.560,00
1.1.2	Geleistete Zuwendungen	6.716,67
012100	Geleistete Zuwendungen mit Zweckbindung	6.716,67
1.1.3	Gezahlte Investitionskostenzuschüsse	94.749,92
013100	Gezahlte Investitionskostenzuschüsse als Nutzungsberechtigter	94.749,92
1.1.5	Anzahlungen auf immaterielle Vermögensgegenstände	0,00
019100	Anzahlungen auf immaterielle Vermögensgegenstände	0,00
1.2	Sachanlagen	13.472.178,07
1.2.1	Wald, Forsten	1.453.898,00
021500	Gemeindewald / Stadtwald	1.453.898,00
1.2.2	Sonstige unbebaute Grundstücke und grundstücksgleiche Rechte	493.990,31
022200	Parkanlagen	27.067,00
022500	Kinderspielflächen	67.825,54
022900	Sonstige Grünflächen	42.073,02
023100	Ackerland	35.715,66
023900	Sonstige landwirtschaftliche Flächen	75.961,89
024100	Ökoflächen, Ausgleichsflächen	144.715,64
024200	Lärmschutzflächen	7.091,00
024300	Hochwasserschutzflächen	8.705,48
026100	Flüsse und Bäche	10.083,00
029600	Bauland (Bauplätze)	74.752,08
1.2.3	Bebaute Grundstücke und grundstücksgleiche Rechte	4.186.718,12
031200	Mehrfamilienhäuser	337.905,78
032100	Kindertagesstätten	580.267,07
034800	Historische Gebäude und Einrichtungen	20.568,00
035200	Turn- und Sporthallen	178.104,22
035400	Sportplätze	830.419,24

	037100	Verwaltungsgebäude	141.454,96
	039100	Gemeinschafts-, Bürgerhäuser, Stadthallen	1.873.359,46
	039200	Friedhofsgebäude, Leichenhallen	130.033,13
	039800	Bauhof	91.336,00
	039910	Grillhütten	1.253,67
	039990	Sonstige bebaute Grundstücke	2.016,59
1.2.4		Infrastrukturvermögen	7.192.296,76
	041200	Brücken	2.613,07
	041500	Stützbauwerke	7.813,58
	048200	Straßen	6.071.570,92
	048310	Fußwege	91.393,44
	048340	Landwirtschaftliche Wege	684.435,95
	048360	Forstwirtschaftliche Wege	34.140,23
	048390	Sonstige Wege	41.073,32
	048410	Parkplätze	104.057,45
	048490	Sonstige Plätze	139.442,76
	048700	Straßenbeleuchtung	6.471,94
	049200	Wasserbauliche Anlagen und Anlagen des Hochwasserschutzes	816,00
	049310	Bahnhöfe, Buswartehallen, Sonstige Wartehallen	6.996,53
	049600	Spring-, Trink- und Zierbrunnen	1.471,57
1.2.6		Kunstgegenstände, Denkmäler	0,00
	061900	Sonstige Kunstgegenstände	0,00
1.2.7		Maschinen, technische Anlagen, Fahrzeuge	38.507,19
	071500	Sonderfahrzeuge	34.233,44
	071800	Zusatzgeräte für Fahrzeuge	4.175,79
	073100	Betriebsvorrichtungen	97,96
1.2.8		Betriebs- und Geschäftsausstattung	39.615,36
	082900	Sonst Betriebs- und Geschäftsausstattung	39.615,36
1.2.10		Geleistete Anzahlungen, Anlagen im Bau	67.152,33
	096100	Anlagen im Bau	67.152,33
2.		Umlaufvermögen	787.801,08
2.1		Vorräte	97.437,57
2.1.3		Fertige Erzeugnisse, fertige Leistungen und Waren	97.437,57
	143300	Bauplätze (erschlossen)	97.437,57

2.2	Forderungen und sonstige Vermögensgegenstände	690.363,51
2.2.1	Öffentl.-rechtl. Forderungen, Forderungen aus Transferleistungen	464.003,17
151900	Gebührenforderungen gegen übrige Bereiche	24,09
152500	Beitragsforderungen gegen den privaten Bereich	9.715,48
152900	Beitragsforderungen gegen übrige Bereiche	26,16
153400	Steuerforderungen gegen den öffentlichen Bereich	8.771,28
153500	Steuerforderungen gegen den privaten Bereich	3.822,85
153900	Steuerforderungen gegen übrige Bereiche	37.202,54
154420	Forderungen aus Transferleistungen gegen das Land	401.573,00
154430	Forderungen aus Transferleistungen gegen Gemeinden und Gemeindeverbände	-827,75
154500	Forderungen aus Transferleistungen gegen private Unternehmen	-52,00
155430	Sonst. öff.-rechtl. Forderungen gegen Gemeinden und Gemeindeverbände	484,72
155900	Sonst. öff.-rechtl. Forderungen gegen übrige Bereiche	199,60
155998	Negative Ford./VB (2.2.1)	8.588,10
211100	Pauschalwertberichtigungen auf Forderungen	-657,44
213100	Wertber a Abzinsungen v Ford	-4.867,46
2.2.2	Privatrechtliche Forderungen aus Lieferungen und Leistungen	2.678,56
165500	Forderungen aus LUL gegen den sonstigen privaten Bereich	9,32
165900	Forderungen aus LUL gegen übrige Bereiche	841,81
169998	Negative Ford./VB (2.2.2)	1.827,43
2.2.5	Forderungen gegen Sondervermögen, Zweckverbände, ...	937,00
163100	Forderungen aus LUL gegen Eigenbetriebe	0,00
173998	Negative Ford./VB (2.2.5)	937,00
2.2.6	Forderungen gegen den sonstigen öffentlichen Bereich	221.819,18
174310	Forderungen OG's aus VG aus Liquiditätskrediten	215.739,39
174998	Negative Ford./VB (2.2.6)	6.079,79
2.2.7	Sonstige Vermögensgegenstände	925,60
176190	Sonstige Forderungen gegen private Unternehmen	0,00
176390	Sonstige Forderungen gegen den sonstigen inländischen Bereich	925,60
179200	ungeklärte Zahlungsvorgänge (Niederschlagungen)	3.481,99
212101	Einzelwertberichtigungen auf Niederschlagungen	-3.481,99
4.	Rechnungsabgrenzungsposten	3.067,86
4.2	Sonstige Rechnungsabgrenzungsposten	3.067,86
195100	Aktive Rechnungsabgrenzungsposten	3.067,86

Summe Aktiva 14.369.073,60

Passiva			
1.	Eigenkapital		7.917.616,82
1.1	Kapitalrücklage		7.935.162,22
	201100 Kapitalrücklage		7.935.162,22
1.3	Jahresüberschuss / Jahresfehlbetrag		-17.545,40
	203300 Jahresüberschuss / Jahresfehlbetrag		-17.545,40
1.4	Nicht durch Eigenkapital gedeckter Fehlbetrag		0,00
	204400 Nicht durch Eigenkapital gedeckter Fehlbetrag		0,00
2.	Sonderposten		5.832.078,13
2.2	Sonderposten zum Anlagevermögen		5.629.055,94
2.2.1	Sonderposten aus Zuwendungen		3.415.892,44
	231400 Sopo aus Zuwendungen vom öffentlichen Bereich		1.313.433,35
	231500 Sopo aus Zuwendungen vom privaten Bereich		2.102.459,09
2.2.2	Sonderposten aus Beiträgen und ähnlichen Entgelten		1.874.797,07
	232500 Sopo aus Beiträgen vom privaten Bereich		1.874.797,07
2.2.3	Sonderposten aus Anzahlungen für Anlagevermögen		338.366,43
	233100 Anzahlungen auf Sonderposten aus Zuwendungen		338.366,43
2.3	Sonderposten für den Gebührenaussgleich		93.717,62
	234100 Sopo Feldwege		93.717,62
2.5	Sonderposten aus Grabnutzungsentgelten		89.363,69
	236100 Sopo für Grabnutzungsentgelte		89.363,69
2.7	Sonstige Sonderposten		19.940,88
	239900 Sopo Sonstige		19.940,88
3.	Rückstellungen		64.314,38
3.1	Rückstellungen für Pensionen und ähnliche Verpflichtungen		62.605,00
	243100 Beschäftigte		38.244,00
	243200 Versorgungsempfänger		24.361,00
3.4	Sonstige Rückstellungen		1.709,38
	291100 Urlaubsrückstellungen		1.445,93
	292100 Überstundenrückstellungen		263,45

4.	Verbindlichkeiten	541.206,02
4.2	Verbindlichkeiten aus Kreditaufnahmen	475.500,00
4.2.1	Verbindlichkeiten aus Kreditaufnahmen für Investitionen	475.500,00
	315103 Volksbank Bolanden	475.500,00
	315203 Sparkasse Bolanden	0,00
4.5	Verbindlichkeiten aus Lieferungen und Leistungen	49.459,23
	355100 Verbindlichkeiten aus Lieferungen und Leistungen ggü privaten Unternehmen	33.523,31
	355998 Negative Ford./VB (4.5)	1.827,43
	359100 Verbindlichkeiten aus Lieferungen und Leistungen ggü übrigen Bereichen	14.108,49
4.6	Verbindlichkeiten aus Transferleistungen	0,00
	365100 Verbindlichkeiten gegenüber dem privaten Bereich	0,00
4.9	Verbindlichkeiten ggü Sondervermögen, Zweckverbänden ...	659,30
	353100 Verbindlichkeiten aus LUL gegenüber Eigenbetrieben	-277,70
	354400 Verbindlichkeiten gegenüber Zweckverbänden	0,00
	373100 Sonstige Verbindlichkeiten gegenüber Eigenbetrieben	0,00
	373998 Negative Ford./VB (4.9)	937,00
4.10	Verbindlichkeiten ggü dem sonstigen öffentlichen Bereich	3.079,23
	354300 Verbindlichkeiten gegenüber Gemeinden und Gemeindeverbänden	241,77
	364200 Verbindlichkeiten aus Transferleistungen gegenüber dem Land	-5.990,79
	374100 Sonstige Verbindlichkeiten gegenüber dem Bund	0,00
	374310 Verbindlichkeiten OG's an VG	0,00
	374900 Sonstige Verbindlichkeiten gegenüber dem sonstigen öffentlichen Bereich	2.748,46
	374998 Negative Ford./VB (4.10)	6.079,79
4.11	Sonstige Verbindlichkeiten	12.508,26
	376300 Sonstige Verbindlichkeiten	150,88
	379110 Überzahlungen	0,00
	379200 Kautionen	3.769,28
	379898 Negative Ford./VB (4.11)	8.588,10
5.	Rechnungsabgrenzungsposten	13.858,25
	399100 Passive Rechnungsabgrenzungsposten	13.858,25

Summe Passiva 14.369.073,60

1. Rechtsgrundlagen

Der **Anhang** zum Jahresabschluss **zum 31. Dezember 2020** der **Ortsgemeinde Bolanden** wurde unter Beachtung des § 108 Abs. 2 Nr. 5 GemO der §§ 33 Nr. 5; 35 Abs. 2 und Abs. 6; 40 Abs. 2; 43; 44 Abs. 3 und Abs. 4; 45 Abs. 3 und Abs. 4; 46 Abs. 2 und Abs. 3; 47 Abs. 2; 48 GemHVO erstellt.

2. Gliederung des Jahresabschlusses

Die Gliederungsvorschrift der GemHVO fanden für die Ergebnisrechnung, die Finanzrechnung und die Bilanz uneingeschränkt Beachtung.

3. Abweichungen von den bisher angewandten Bilanzierungs- und Bewertungsmethoden

Bilanzierungs- und Bewertungsmethoden sind gegenüber dem Haushaltsvorjahr unverändert.

4. Einzelne Posten der Bilanz

Die hier gemachten Angaben entsprechen den gesetzlichen Vorschriften und der für die Verbandsgemeinde Kirchheimbolanden gültigen Dienstordnung (Dienstanweisungen etc.).

4.1 Anlagevermögen

4.1.1 Immaterielle Vermögensgegenstände

Die immateriellen Vermögensgegenstände wurden zum Bilanzstichtag durch eine Buchinventur erfasst. Sie sind in der Anlagenübersicht einzeln nachgewiesen.

Zu Beginn des Haushaltsjahres betrug der Stand der immateriellen Vermögensgegenstände 114.158,95 €. Aufgrund der planmäßigen Abschreibungen vermindern sich die immateriellen Vermögensgegenstände insgesamt um 8.132,36 € zum Bilanzstichtag 31.12.2020 auf 106.026,59 €.

Der Restbuchwert am 31.12.2020 setzt sich wie folgt zusammen:

Immaterielle Vermögensgegenstände		Stand 31.12.2019	Zugang/Abgang 2020	Abschreibungen 2020	Stand 31.12.2020
1.1.1	Eingetragene Dienstbarkeiten an fremden Grundstücken	4.560,00 €			4.560,00 €
1.1.2	Investitionskostenzuschuss für die DSL-Versorgung	7.466,67 €		750,00 €	6.716,67 €
1.1.3	Inv.kostenzuschuss für Parkplatz an Grundschule Bolanden	4.790,47 €		171,43 €	4.619,04 €
1.1.3	Baukostenzuschuss für Elektro-Sonderhausanschluss an der Werner-von-Bolanden-Halle	1.755,76 €		438,94 €	1.316,82 €
1.1.3	Inv.kostenpauschalen für Straßenoberflächenentwässerung	95.586,05 €		6.771,99 €	88.814,06 €
	Gesamt:	114.158,95 €	0,00 €	8.132,36 €	106.026,59 €

4.1.2 Sachanlagevermögen

Das Sachanlagevermögen wurde zum Bilanzstichtag durch eine Buchinventur erfasst. Es wurde in der Anlagenübersicht einzeln nachgewiesen. Gegenüber dem Stand aus dem Vorjahr (13.834.411,80 € zum 31.12.2019) vermindert sich das Sachanlagevermögen um insgesamt 362.233,73 € auf nunmehr 13.472.178,07 € zum 31.12.2020.

Bei nachfolgenden Bilanzpositionen sind **direkte Zugänge und Abgänge** zu verzeichnen:

1.2.7	Maschinen, technische Anlagen, Fahrzeuge	4.336,92 €	Schlegelmulchgerät Kombi / Fuhrpark (AN0039584)
1.2.8	Betriebs- und Geschäftsausstattung	4.526,07 €	1.685,78 € Lümmel-Stufendeck, Außenspielgerät / Kita Weierhof (AN0039629)
			2.840,29 € Kaufladen-Haus, Außenspielgerät / Kita Weierhof (AN0039633)
1.2.10	Geleistete Anzahlungen, Anlagen im Bau	25.843,25 €	21.355,25 € Generalsanierung Rathaus, 2. BA (AN0037805)
			2.023,00 € Neugestaltung Ortsmitte (AN0039541)
			2.465,00 € Erweiterung der Kindertagesstätte Weierhof (Planungskosten (AN0039686)
Zugänge und Abgänge zusammen:		34.706,24 €	

Weiterhin ergeben sich durch die **Aktivierung verschiedener Anlagen im Bau** folgende Zugänge:

in 2020 wurden keine Anlagen im Bau aktiviert

Aktivierung zusammen: **0,00 €**

zusammen: 34.706,24 €

Von diesen 34.706,24 € sind die planmäßigen Abschreibungen, die Aktivierungs- und Umbuchungen abzusetzen:

Abschreibungen: - 396.939,97 €

Aufgelaufene Abschreibungen: 0,00 € Aufgelaufene Abschreibungen aus Anlagenabgängen

Aktivierungsbuchungen: 0,00 € Umbuchung von 1.2.10 (Anlagen im Bau) auf

= Veränderung Sachanlagevermögen - 362.233,73 €
=====

4.2 Umlaufvermögen

4.2.1 Vorräte

Die Vorräte (Bauplätze) sind zum Bilanzstichtag durch Buchinventur erfasst.

Das im Jahr 2006 veräußerte Baugrundstück Pl.Nr. 816/21 im Gewerbegebiet „Klosterhof“ wurde von der Gemeinde zurückgekauft (97.437,57 €, AN0039274). Der Weiterverkauf erfolgte Anfang des Jahres 2021 zum gleichen Betrag. Die Ortsgemeinde verfügt deshalb derzeit nicht über Vorratsvermögen. Aktuell wird von der Ortsgemeinde Bolanden Bauerwartungsland angekauft und ein neues Baugebiet erschlossen.

4.2.2 Forderungen und sonstige Vermögensgegenstände

Die Forderungen und sonstigen Vermögensgegenstände wurden durch eine Buchinventur zum Bilanzstichtag nachgewiesen. Hierzu können die Bestandsnachweise aus den Nebenbuchhaltungen herangezogen werden. Forderungen und sonstige Vermögensgegenstände wurden grundsätzlich mit dem Nennwert angesetzt.

Die in der Bilanz zum 31.12.2020 ausgewiesenen offenen Forderungen betragen insgesamt: 690.363,51 €

Dieser Betrag setzt sich wie folgt zusammen:

2.2.1 Öffentlich-rechtliche Forderungen, Forderungen aus Transferleistungen	464.003,17 €
2.2.2 Privatrechtliche Forderungen aus Lieferungen und Leistungen	2.678,56 €
2.2.5 Forderungen gegen Sondervermögen, Zweckverbände etc.	937,00 €
2.2.6 Forderungen gegen den sonstigen öffentlichen Bereich	221.819,18 €
2.2.7 Sonstige Forderungen	925,60 €

Eventuelle Differenzen zur Offenen-Posten-Liste Forderungen ergeben sich daraus, dass in dieser Liste auch negative Forderungen als Rückstände ausgewiesen werden (z. B. Rückzahlungen aus Abrechnung von Mietnebenabgaben und Konzessionsabgaben) bzw. negative Verbindlichkeiten (= Forderungen) und Niederschlagungen nicht enthalten sind. Auch Wertberichtigungen auf Forderungen werden dort nicht berücksichtigt.

Wertberichtigungen auf Forderungen

Gem. § 33 Abs. 1 Nr. 3 GemHVO sind auch die Forderungen vorsichtig zu bewerten. Erkenntnisse über Risiken und Verluste sind im Jahresabschluss zu berücksichtigen. Die Wertberichtigungen aufgrund derartiger Informationen sind nach den Grundsätzen ordnungsgemäßer Buchführung zeitnah zu buchen. Sie sind bei den Forderungen durch Einzel- oder Pauschalwertberichtigungen vorzunehmen (siehe Anlage 2 zur Dienstordnung unter Punkt 7.5 der Dienstweisung Rechnungswesen).

Ab dem Jahr 2016 werden alle niedergeschlagenen Forderungen (Konto 179200) zu 100 % wertberichtigt (= **Einzelwertberichtigung**).

Die einzelwertberichtigten Forderungen in 2020 verteilen sich auf die folgenden Bereiche:	Betrag	Anteil
Mieteinnahmen / Mietwohngrundstücke	1.977,08 €	56,78%
Benutzungsgebühren / Kindertagesstätte Weierhof	1.125,91 €	32,34%
Hundesteuer	379,00 €	10,88%
Gesamt:	3.481,99 €	100,00%

Weiterhin wurde eine pauschale Wertberichtigung für das allgemeine Ausfallrisiko werthaltiger Forderungen vorgenommen. Hierdurch werden Risiken berücksichtigt, welche zum Abschlussstichtag zwar noch nicht bekannt sind, aber nach der Erfahrung mit einer gewissen Wahrscheinlichkeit eintreten werden. Die verbliebenen Forderungen werden pauschal mit 1 % wertberichtigt (= **Pauschalwertberichtigung**). Ausgenommen sind hier Forderungen aus Zuwendung und ähnlichen Forderungen. Im aufgelaufenen Jahr wurden Forderungen **in Höhe von 657,44 €** pauschalwertberichtigt.

4.2.3 Öffentlich-rechtliche Forderungen, Forderungen aus Transferleistungen

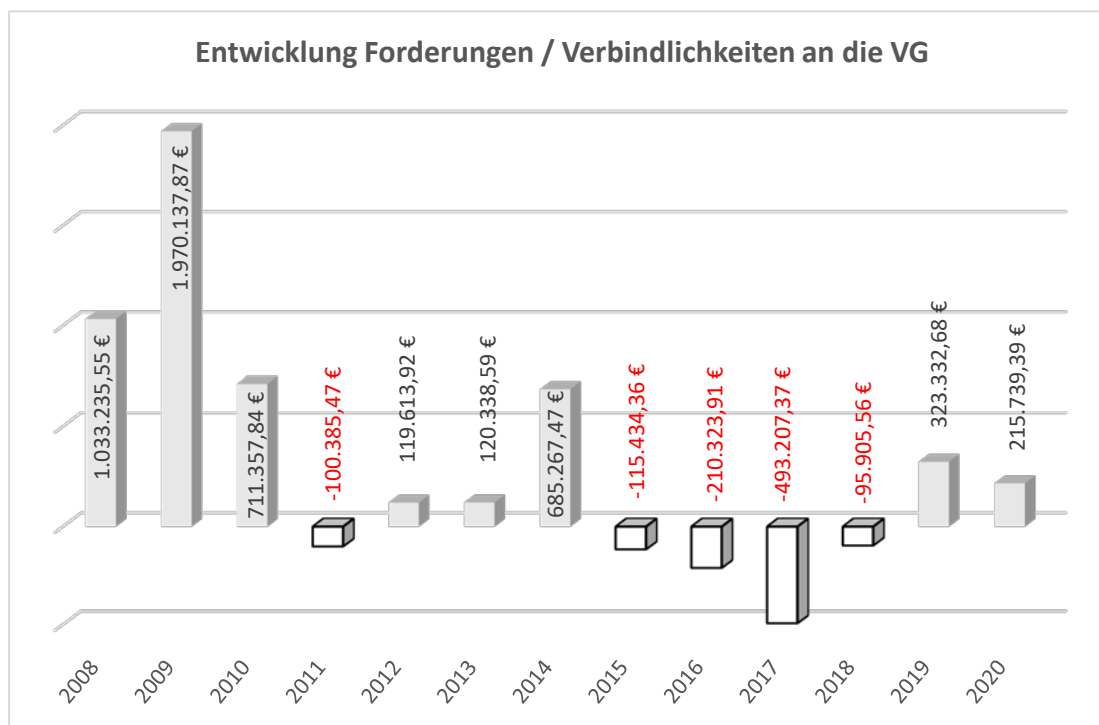
Bei den zum 31.12.2020 ausgewiesenen öffentlich-rechtlichen Forderungen handelt es sich größtenteils um ausstehende Landeszuweisungen (408.623 €). Dieser Betrag setzt sich wie folgt zusammen:

- Zuweisung aus Investitionsstock für 2. Bauabschnitt - Generalsanierung / Rathaus	330.000,00 €	(fällig nach Baufortschritt)
- Abrechnung Gewerbesteuerkompensationszahlungen für das Jahr 2020	71.573,00 €	(Einzahlung in 2021)
- Zuweisung aus Landesprogramm Kita!Plus 2020, „Kita im Sozialraum“	7.050,00 €	(Einzahlung in 2021)

Hinzu kommen ausstehende Beträge aus der Abrechnung des Gemeindeanteils an der Einkommensteuer (rd. 4.900 €) und den Ausgleichsleistungen nach § 21 LFAG (rd. 4.200 €). Hier erfolgt die Abrechnung immer im Januar des Folgejahres; der Ertrag ist jedoch dem eigentlichen Haushaltsjahr zuzurechnen. Weiterhin sind hier rückständige Gewerbesteuereinnahmen aus Vorjahren (rd. 38.000 €) enthalten.

4.2.4 Forderungen gegen den sonstigen öffentlichen Bereich

Ende des Jahres 2019 hatte die Ortsgemeinde Bolanden eine Forderung gegenüber der Verbandsgemeinde aus Liquiditätskrediten von 323.332,68 €. Aufgrund des negativen Rechnungsabschlusses im Finanzhaushalt (-107.593,29 €) ergibt sich nun zum 31.12.2020 nur noch eine Forderung gegenüber der Verbandsgemeinde aus Krediten zur Liquiditätskrediten in Höhe von 215.739,39 €.



4.2.5 Liquide Mittel

Die Kassengeschäfte der Ortsgemeinde Bolanden werden im Rahmen der Einheitskasse von der Verbandsgemeindekasse Kirchheimbolanden wahrgenommen.

4.3 Aktiver Rechnungsabgrenzungsposten

Es bestehen aktive Rechnungsabgrenzungsposten in Höhe von 3.067,86 €. Diese setzen sich aus Beamtengehältern und Ehrensoldzahlungen für Januar 2021 zusammen, die bereits im Dezember 2020 ausgezahlt wurden.

4.4 Eigenkapital

Das Eigenkapital wurde zum Nennwert angesetzt und spiegelt den Saldo zwischen der Aktivseite der Bilanz abzüglich der Sonderposten, Rückstellungen, Verbindlichkeiten und Rechnungsabgrenzungsposten wider. In der nachfolgenden Tabelle wird die Entwicklung des Eigenkapitals seit Einführung der Doppik dargestellt:

Bilanz zum	Bilanzsumme	Eigenkapital	Eigenkapitalquote
01.01.2009	18.317.246,05 €	9.245.972,59 €	50,48%
31.12.2009	19.212.867,31 €	9.995.143,17 €	52,02%
31.12.2010	17.695.728,59 €	8.962.546,65 €	50,65%
31.12.2011	16.727.333,16 €	8.181.010,65 €	48,91%
31.12.2012	16.346.162,89 €	8.239.344,93 €	50,41%
31.12.2013	16.456.647,88 €	8.299.987,73 €	50,44%
31.12.2014	16.750.217,79 €	8.653.383,18 €	51,66%
31.12.2015	15.507.017,39 €	8.094.963,11 €	52,20%
31.12.2016	15.241.993,06 €	7.755.456,69 €	50,88%
31.12.2017	14.950.896,98 €	7.550.790,37 €	50,50%
31.12.2018	14.475.898,30 €	7.830.224,14 €	54,09%
31.12.2019	14.380.099,66 €	7.935.162,22 €	55,18%
31.12.2020	14.369.073,60 €	7.917.616,82 €	55,10%

4.4.1 Kapitalrücklage

Zum Bilanzstichtag 31.12.2020 beträgt die Kapitalrücklage **7.935.162,22 €**. Sie ist gegenüber dem Vorjahr (2019: 7.830.224,14 €) um 104.938,08 € höher. Ursache hierfür ist die Verrechnung des Jahresüberschusses aus 2019 mit der Kapitalrücklage. Aufgrund Änderung der Gemeindehaushaltsverordnung (GemHVO) vom 07.12.2016 sind ausgewiesene Jahresüberschüsse bzw. Jahresfehlbeträge im Haushaltsfolgejahres direkt mit der Kapitalrücklage zu verrechnen (§ 18 Abs. 3 GemHVO).

4.4.2 Jahresüberschuss / Jahresfehlbetrag

Der Jahresfehlbetrag für 2020 beträgt lt. Ergebnisrechnung -17.545,40 €

Gegenüber dem Vorjahr bedeutet dies eine Verschlechterung um ca. 122.000 € (2019: Jahresüberschuss 104.938,08 €). Weitere Angaben zur Ergebnisrechnung können dem Rechenschaftsbericht entnommen werden.

4.5 Sonderposten

Die Sonderposten wurden mit den ursprünglichen Zuführungsbeträgen abzüglich der bis zum Bilanzstichtag vorzunehmenden Auflösungen angesetzt.

4.5.1 Sonderposten für Belastungen aus dem kommunalen Finanzausgleich

Es wurden keine Sonderposten für Belastungen aus dem kommunalen Finanzausgleich gebildet.

4.5.2 Sonderposten zum Anlagevermögen

Die Entwicklung der Sonderposten zum Anlagevermögen ist der nachfolgenden Übersicht zu entnehmen.

Die in der Bilanz zum 31.12.2020 ausgewiesenen **Sonderposten zum Anlagevermögen** betragen insgesamt: **5.629.055,94 €**

Dieser Betrag setzt sich wie folgt zusammen:

2.2.1 Sonderposten zum Anlagevermögen aus Zuwendungen - Stand 31.12.2019	3.600.177,86 €
2.2.1 Planmäßige Auflösung 2020 auf Sopo aus Zuwendungen	-188.811,49 €
2.2.1 Zuschreibung 2020 / LZW Kita!Plus für Lümmel-Stufendeck / Kindertagesstätte Weierhof (AN0039719)	1.685,78 €
2.2.1 Zuschreibung 2020 / LZW Kita!Plus für Kaufladen-Haus / Kindertagesstätte Weierhof (AN0039720)	2.840,29 €
2.2.1 Gesamtbetrag	3.415.892,44 €

2.2.2 Sonderposten zum Anlagevermögen aus Beiträgen und ähnl. Entgelten - Stand 31.12.2019	1.997.732,22 €
2.2.2 Planmäßige Auflösungen 2020 auf Sopo aus Beiträgen und ähnl. Entgelten	-122.935,15 €
2.2.2 Zuschreibung 2020 /	0,00 €
2.2.2 Passivierung 2020 /	0,00 €
2.2.2 Gesamtbetrag	1.874.797,07 €
 2.2.3 Sonderposten zum Anlagevermögen aus Anzahlungen für Anlagevermögen - Stand 31.12.2019	 3.366,43 €
2.2.3 Zuschreibung 2020 / Landeszuweisung für Generalsanierung Rathaus, 2. BA (AN0039377)	330.000,00 €
2.2.3 Zuschreibung 2020 / Landeszuweisung für Übermittagsbetreuung / Kindertagesstätte Weierhof (AN0039753)	5.000,00 €
2.2.3 Passivierung 2020 /	0,00 €
2.2.3 Gesamtbetrag	338.366,43 €

4.5.3 Sonderposten für den Gebührenaussgleich

Ausgewiesen ist hier die sogenannte Feldwegeunterhaltungsrücklage in Höhe von 93.717,62 €.

Im Haushaltsjahr 2020 entstand im Feldwegeetat (Produkt 5.5.5.90) insgesamt ein Überschuss in Höhe von 3.364,68 €, der am Jahresende dem Sonderposten "Feldwege" zugeführt wurde (AN0038456).

4.5.4 Sonderposten aus Grabnutzungsentgelten

Die Veränderungen bei diesem Sonderposten in Höhe von insgesamt +847,70 € setzen sich aus der ertragswirksamen Auflösung der vorhandenen Sonderposten (-4.050,56 €), der Neubildung von Sonderposten für Grabnutzungsentgelte (+5.747,02 €), der Räumung von 5 Gräbern und der vorzeitigen Rückgabe eines Grabes vor Ablauf der Nutzungsdauer zusammen (Anlagenabgang -1.361,00 € abzüglich aufgelaufene Auflösungen +512,24 €) .

4.5.5 Sonstige Sonderposten

Die Veränderungen bei den sonstigen Sonderposten resultieren allein aus der Verbuchung der planmäßigen Auflösungen (- 1.509,72 €).

Der Restbuchwert am 31.12.2020 setzt sich wie folgt zusammen:

	Stand 31.12.2019	Zugang/Abgang 2020	Abschreibungen 2020	Stand 31.12.2020
Landespflegerische Ausgleichsmaßnahme / NBG "In der Kurzgewanne" (AN0029189)	5.492,40 €	0,00 €	386,56 €	5.105,84 €
Landespflegerische Ausgleichsmaßnahme / Bepflanzung Lärmschutzwall NBG "Am Katzenstück" (AN0039230)	15.958,20 €	0,00 €	1.123,16 €	14.835,04 €
Gesamt:	21.450,60 €	0,00 €	1.509,72 €	19.940,88 €

4.6 Rückstellungen

Hier werden die Rückstellungen für Pensionen und ähnliche Verpflichtungen ausgewiesen. Diese setzen sich wie folgt zusammen bzw. zeigen folgende Entwicklung:

	Stand 31.12.2019	Zuführung 2020	Auflösung 2020	Stand 31.12.2020
3.1 Pensionsrückstellungen für aktive Ehrenbeamte	32.547,00 €	5.697,00 €		38.244,00 €
3.1 Pensionsrückstellungen für Ehrensoldempfänger	25.592,00 €		1.231,00 €	24.361,00 €
3.4 Urlaubsrückstellungen für Bedienstete	7.330,38 €		5.884,45 €	1.445,93 €
3.4 Überstundenrückstellungen für Bedienstete	676,34 €		412,89 €	263,45 €
3.4 Rückstellung für noch nicht ausgezahltes Leistungsentgelt	8.353,17 €		8.353,17 €	0,00 €
Gesamt:	74.498,89 €	5.697,00 €	15.881,51 €	64.314,38 €

Die Berechnung der Rückstellungsbeträge erfolgt durch die Kommunale Versorgungskasse der Pfälzischen Pensionsanstalt nach den maßgeblichen Berechnungsgrundlagen. Ende 2019 waren für das mangels Dienstvereinbarung nicht ausgezahlte Leistungsentgelt 2018 und 2019 entsprechende Rückstellungen gebildet worden. Die Leistungsentgelte konnten nun Ende 2020 einschließlich der Beträge für das laufende Jahr aufgrund der Tarifvereinbarungen im öffentlichen Dienst ausgezahlt werden. Daraus ergibt sich die vollständige Auflösung der Rückstellungsbeträge zum 31.12.2020.

4.7 Verbindlichkeiten

Die Verbindlichkeiten wurden zum Rückzahlungsbetrag durch eine Buchinventur zum Bilanzstichtag angesetzt. Hierzu können die Bestandsnachweise aus den Nebenbuchhaltungen herangezogen werden.

Verbindlichkeiten (VB) insgesamt zum 31.12.2020**541.206,02 €**

			Lt. Übersichten	Lt. OP-Listen	negative Verbindlichkeiten	negative Forderungen
4.2.1	VB aus Kreditaufnahmen für Investitionen	475.500,00 €	475.500,00 €			
4.5	VB aus Lieferungen und Leistungen	49.459,23 €		47.631,80 €	1.827,43 €	
4.6	VB aus Transferleistungen	0,00 €		0,00 €		
4.9	VB ggü Sondervermögen, Zweckverbänden etc.	659,30 €		-277,70 €	937,00 €	
4.10	VB ggü dem sonst. öffentl. Bereich	3.079,23 €		-3.000,56 €	6.079,79 €	
4.11	Sonstige Verbindlichkeiten	12.508,26 €	3.769,28 €	150,88 €		8.588,10 €
			479.269,28 €	44.504,42 €	8.844,22 €	8.588,10 €

4.7.1 Verbindlichkeiten aus Kreditaufnahmen für Investitionen

Im Jahr 2020 musste kein neues Darlehen zur Finanzierung von Investitionsmaßnahmen aufgenommen werden. Aufgrund der ordentlichen Schuldentilgung in Höhe von 28.500 € sinken die Investitionsdarlehen auf nunmehr 475.500 € zum 31.12.2020.

4.7.2 Verbindlichkeiten gegenüber dem sonstigen öffentlichen Bereich

Die Verbindlichkeiten gegenüber dem sonstigen öffentlichen Bereich sinken um über die Hälfte auf nun 3.079,23 €. Größtenteils handelt es sich hier um Beträge für die Unfallversicherung der Landwirtschaftlichen Berufsgenossenschaft im Bereich Gemeindewald, welche erst Anfang 2021 fällig sind (2.748,46 €).

4.7.3 Sonstige Verbindlichkeiten

Bei den sonstigen Verbindlichkeiten handelt es sich größtenteils um bereits erhaltene -aber noch nicht verwendete- Spendengelder für die Kindertagesstätte Weierhof, die ins nächste Jahr vorgetragen wurden (7.877,75 €, Bu-Stelle 3.6.5.20.414900). Auch Verbindlichkeiten aus Mietkautionen (3.769,28 €) und evtl. Überzahlungen (0,00 €) sind hier verbucht.

4.8 Passiver Rechnungsabgrenzungsposten

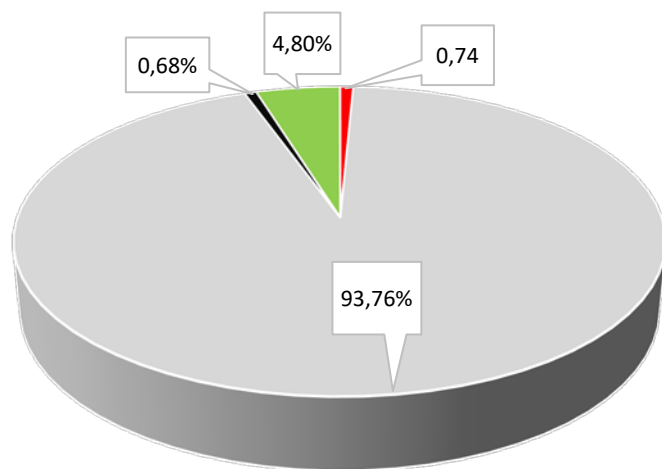
Es bestehen passive Rechnungsabgrenzungsposten in Höhe von 13.858,25 €. Diese setzen sich einerseits aus im Voraus gezahlten Benutzungsgebühren, Steuerleistungen und Feldwegeunterhaltsbeiträgen zusammen (1.258,25 €). Andererseits ist hier eine Entschädigungszahlung aus dem Jahr 2011 für den Gemeindewald erhalten, welche über einen Zeitraum von 30 Jahren aufgelöst wird (Stand 31.12.2020: 12.600,00 €). Die Bewertung erfolgte mit dem Nominalwert der Einzahlungen des Haushaltsjahres oder der Haushaltsvorjahre, die Haushaltsfolgejahre betreffen.

5. Zusammenfassung

Die Gesamtsummen der Bilanz haben sich wie folgt entwickelt:

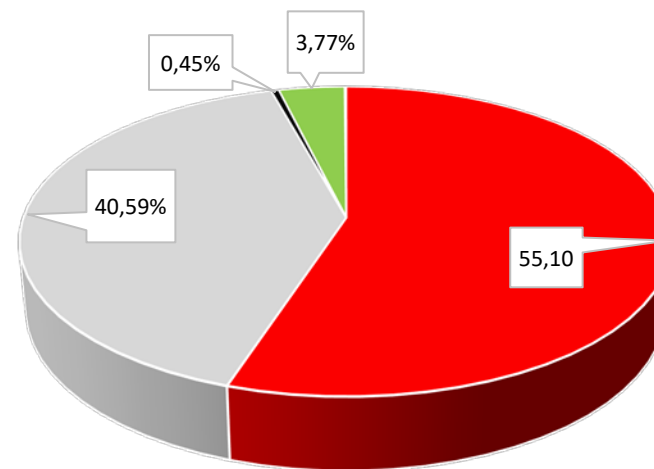
	Stand 31.12.2019	Stand 31.12.2020	Differenz
Aktiva/Passiva	14.380.099,66 €	14.369.073,60 €	-11.026,06 €

Aktiva - 14.369.073,60 €



- Immaterielle Vermögensgegenstände - 106.026,59 € - 0,74 %
- Sachanlagen - 13.472.178,07 € - 93,76 %
- Vorräte / Bauplätze - 97.437,57 € - 0,68 %
- Forderungen - 690.363,51 € - 4,80 %
- Rechnungsabgrenzungsposten - 3.067,86 € - 0,02 %

Passiva - 14.369.073,60 €



- Eigenkapital - 7.917.616,82 € - 55,10 %
- Sonderposten - 5.832.078,13 € - 40,59 %
- Rückstellungen - 64.314,38 € - 0,45 %
- Verbindlichkeiten - 541.206,02 € - 3,77 %
- Rechnungsabgrenzungsposten - 13.858,25 € - 0,10 %

6. Anlagen zum Anhang

- 6.1 Übersicht über die Grundstücke mit eingeschränkter Nutzung gem. § 48 Abs. 2 Nr. 7 GemHVO
- 6.2 Übersicht über eingeräumte Rechte an fremden Grundstücken (entgeltlich/unentgeltlich)
- 6.3 Übersicht über altlastenverdächtige Grundstücke gem. § 48 Abs. 2 Nr. 8 GemHVO
- 6.4 Übersicht über die Ratsmitglieder gem. § 48 Abs. 2 Nr. 23 GemHVO

6.1 Grundstücke mit eingeschränkter Nutzung

Pl.Nr.	Größe (m²)	Lage	Rechte	Anlage-Nr.
18/4	346	An der Spießstraße	Geh- und Fahrrecht	AN0006896
40/6	296	Hauptstraße	Grunddienstbarkeit (Balkonüberbaurecht) für den jew. Eigentümer von Pl.Nr. .41/3	AN0037000
65/2	112	Am Gängelstockweg	Dienstbarkeit(Erbbauberecht	AN0006866
71/1	718	Marnheimer Straße	Dienstbarkeit für VG	AN0006885
77	100	Marnheimer Straße 9	Regen- und Schneewasserableitungsrecht an Pl.Nr. 75	AN0006894
79/3	54	An der Marnheimer Straße	Die jew. Eigentümer der Pl.Nr. 376a,b und das Land Bayern -Forstverwaltung- haben das Recht die Abwässer aus dem Grdst. PLAN: 376a, b durch den auf dem Grundstück Pl.Nr.79 1/2 befindl. Kanal abzuleiten und nach Bedarf weitere Anschlüsse an den Kanal herzustellen.	AN0006888
79/4	18	Marnheimer Straße	Die jew. Eigentümer der Pl.Nr. 376a,b und das Land Bayern -Forstverwaltung- haben das Recht die Abwässer aus dem Grdst. PLAN: 376a, b durch den auf dem Grundstück Pl.Nr. 79 1/2 befindl. Kanal abzuleiten und nach Bedarf weitere Anschlüsse an den Kanal herzustellen.	AN0006890
79/5	18	Marnheimer Straße 13	Die jew. Eigentümer der Pl.Nr.376a,b und das Land Bayern -Forstverwaltung- haben das Recht die Abwässer aus dem Grdst. PLAN: 376a, b durch den auf dem Grundstück Pl.Nr. 79 1/2 befindl. Kanal abzuleiten und nach Bedarf weitere Anschlüsse an den Kanal herzustellen.	AN0006891
79/6	7	Marnheimer Straße	Die jew. Eigentümer der Pl.Nr.376a,b und das Land Bayern -Forstverwaltung- haben das Recht die Abwässer aus dem Grdst. PLAN: 376a, b durch den auf dem Grundstück Pl.Nr. 79 1/2 befindl. Kanal abzuleiten und nach Bedarf weitere Anschlüsse an den Kanal herzustellen.	AN0006871
170/6	611	Oberer Bangert	Grunddienstbarkeit (Abwasserleitungsrecht) für den jeweiligen Eigentümer des Grundstückes Pl.Nr. 142	AN0006898
261/4	130	Aufm Schloßberg	Gehrecht	AN0006513
269/2	860	Aufm Schloßberg	Dienstbarkeit zugunsten der Pfalzwerke	AN0006529
299/3	850	Aufm Schloßberg	Beschränkte persönliche Dienstbarkeit zugunsten der Pfalzwerke für den Bau und die Unterhaltung einer Hochspannungsleitung verbunden mit Betretungsrecht, sowie Bau- und Aufwuchsbeschränkung. Recht kann einem Dritten überlassen werden	AN0006661
349/3	2.739	Gängelstockweg	Dienstbarkeit zugunsten der Pfalzwerke	AN0006812
352/20	766	In den Hofwiesen	Abwasserleitungsrecht Pl.Nr.376	AN0006710
352/21	54	In den Hofwiesen	Abwasserleitungsrecht Pl.Nr.376	AN0006711
353/4	710	In den Hofwiesen (Gängelstockweg)	Recht, dass aus Pl.Nr. 376 a,b sich ergebende Abwasser durch Pl.Nr. 353 1/4 zu leiten, wie es die Bedürfnisse und Umstände erfordern, für den jew. Eigentümer der PL.Nr. 376 a,b aufgrund Servitutsbestellung vom 06.04.1904	AN0006865
375/2	127	Marnheimer Straße	Grunddienstbarkeit (Wasserleitungsrecht) für den jew. Eigentümer der Pl.Nr. 376/1-376/3 Beschränkte persönliche Dienstbarkeit (Hochspannungsleitungsrecht) für die Pfalzwerke	AN0006872
375/3	3	Marnheimer Straße	Grunddienstbarkeit (Wasserleitungsrecht) für den jew. Eigentümer der Pl.Nr. 376/1-376/3 Beschränkte persönliche Dienstbarkeit (Hochspannungsleitungsrecht) für die Pfalzwerke	AN0006868

375/5	383	Gängelstockweg	Beschränkte persönliche Dienstbarkeit (Abwasserleitungsrecht) für VG Kirchheimbolanden Recht für den jew. Eigentümer der Pl.Nr. 376/1-376/3 eine Wasserleitung von dem untersten Bassin anzubringen die in keiner Weise gestört werden darf. E: 15.2.1905	AN0006873
400/23	140	Parkallee	Beschränkte persönliche Dienstbarkeit (Niederspannungskabelrecht) für PW Lshfn/Rh. Beschränkte persönliche Dienstbarkeit (Wasser- u. Regenwasserleitungsrecht für VG Kibo Beschränkte persönliche Dienstbarkeit (Antennenanlagenrecht) für Donnersberger Konzepte	AN0006899
830/10	294	Klosterhof 3	Nießbrauchrecht f. Heimatverein	AN0006881
835	1.120	Klosterhof	Nießbrauchrecht für den Bolander Heimatverein e. V. , Beschränkte persönliche Dienstbarkeit (Niederspannungsleitungsrecht) für die Pfalzwerke Ludwigshafen	AN0006884
840/6	9.908	Klosterwiesen (Am Kirschberg 1)	Werner-von-Bolanden Halle, Baulast Nr. 41	AN0006907
1050/27	197	Grünfläche Hochstraße	Beschränkt persönliche Dienstbarkeit für WVR Rheinhessen-Pfalz	AN0006877
1060/6	12.212	Friedhofweg	Besch. persönl. Dienstbarkeit (Wasserleitungsrecht)	AN0006864
1070/16	812	In der Nußhalle	Ausgleichsfläche für B-Plan "In der Kurzgewanne"	AN0006606
1078/10	953	In der Nußhalle	Ausgleichsfläche für B-Plan "In der Kurzgewanne"	AN0006607
1120/12	1.013	In der Kurzgewanne	Ausgleichsfläche für B-Plan "In der Kurzgewanne"	AN0006603
1120/65	3.789	In der Kurzgewanne	Ausgleichsfläche für B-Plan "In der Kurzgewanne"	AN0006604
1120/68	11.522	In der Kurzgewanne	Ausgleichsfläche für B-Plan "In der Kurzgewanne"	AN0006605
1582	2.860	An der Kohlstraße 2. Gewanne	Teilfläche ist Ausgleichsfläche für B-Plan "Am Grabenacker, Erweiterungsplan 1"	AN0006595
1794/35	1.789	Oberer Bangert	Grunddienstbarkeit (Abwasserleitungsrecht) für den jeweiligen Eigentümer des Grundstückes Plan-Nr.: 142	AN0006836
1805/12	8	Grabenacker	Beschränkte persönliche Dienstbarkeit	AN0006815
1805/14	2.619	Bennhauser straße	Beschränkte persönliche Dienstbarkeit	AN0030248
1810/32	829	Vor dem Münchbusch	Teilfl. Ist Ausgleichsfläche für B-Plan "Am Grabenacker, Erweiterungplan 1"	AN0006609
1821/2	9	Am Katzstück	Beschränkte persönliche Dienstbarkeit	AN0030282
1821/3	368	Am Katzstück	Beschränkte persönliche Dienstbarkeit	AN0030283
1830/27	612	Im Baumstück	Beschränkte persönliche Dienstbarkeit	AN0006878
1830/28	168	Im Baumstück	Beschränkte persönliche Dienstbarkeit	AN0006856
1983/7	3	Bennhauserstraße (Zufahrt Sportplatz)	Beschränkte persönliche Dienstbarkeit	AN0006851
2329/2	1.203	Am Schwimmbad (Gemeindestraße)	Grunddienstbarkeit (privates Nutzungsrecht mit Verkehrssicherungspflicht) zugunsten des Eigentümers des Grundstückes Pl.Nr. 2339	AN0006785
2915	3.310	In den Steinwiesen	Wird als Ausgleichsfläche für Baugebiet verwendet Ökokonto	AN0006610 AN0037945
2937/3	24.524	Münchbusch	Vormerkung zur Sicherung des Anspruchs auf Übertragung des Eigentums, Erbaurecht TuS.; Vorkaufsrecht TuS., Ausgleichsfläche	AN0006905
2937/4	1.009	Münchbusch	Vormerkung zur Sicherung des Anspruchs auf Übertragung des Eigentums,	AN0006906
2937/11	1.642	Münchbusch	Ausgleichsfläche für B-Plan "Am Grabenacker, Erweiterungsplan 1"	AN0006608
3025/2	42.630	Bolander Tal	Durch Grundstück verläuft Fernmeldekabel der US-Steitkräfte	AN0006476
3028/1	19.547	Mannbühl	Durch Grundstück verläuft Fernmeldekabel der US-Steitkräfte	AN0006749
3029/1	307.397	Mannbühl	Beschränkte persönliche Dienstbarkeit ...	AN0006488
3030/1	199.505	Sparrenwald	Beschränkte persönliche Dienstbarkeit ...	AN0006497
3031	3.680	Sparrenwald	Durch Grundstück verläuft Fernmeldekabel der US-Steitkräfte	AN0006758
3032/2	122.654	Wurzelgraben	Durch Grundstück verläuft Fernmeldekabel der US-Steitkräfte	AN0006508
3033/2	81.953	Wolfskopf	Durch Grundstück verläuft Fernmeldekabel der US-Steitkräfte	AN0006500
3207	6.356	Im Schwingfeld	Beschränkte persönliche Dienstbarkeit	AN0006688

3223	1.549	Pfaffenwiese	Beschränkte persönliche Dienstbarkeit	AN0006751
3242/8	815	Im Klauer	Beschränkte persönliche Dienstbarkeit	AN0006566
3246	727	B 40 Kaiserstraße	Beschr. persönl. Dienstbarkeit	AN0006663
3248/1	11.649	Hainerweg	Beschränkte persönliche Dienstbarkeit	AN0006771
3249	2.353	In den Nußäckern	Beschränkte persönliche Dienstbarkeit	AN0006716
3251/1	1.818	In den Nußäckern	Beschränkte persönliche Dienstbarkeit	AN0006470
3259	1.817	In den Nußäckern	Beschränkte persönliche Dienstbarkeit	AN0006717
3261	2.419	Hinter dem Hof	Beschränkte persönliche Dienstbarkeit	AN0006673
3265	183	Bolanderhof	Beschränkte persönliche Dienstbarkeit	AN0006667
3268	79	An der Lehmkauf	Beschränkte persönliche Dienstbarkeit	AN0006542
3274	1.590	Auf der Burg	Beschränkte persönliche Dienstbarkeit	AN0006649
3282	1.731	Hinter dem Hof	Beschränkte persönliche Dienstbarkeit	AN0006467
3285	1.847	Im Göbelstall	Beschränkte persönliche Dienstbarkeit	AN0006683
3297	6.994	Im See	Beschränkte persönliche Dienstbarkeit	AN0006691
3301	2.588	In der Langgewanne	Beschränkte persönliche Dienstbarkeit	AN0006730
3302	4.068	An der Feldwiese	Beschränkte persönliche Dienstbarkeit	AN0006633
3304/1	2.614	In den Fuchslöchern	Beschränkte persönliche Dienstbarkeit	AN0006705
3311	2.498	Im See	Beschränkte persönliche Dienstbarkeit	AN0006692
3319/104	4.524	Im See	Beschränkte persönliche Dienstbarkeit ..., Ausgleichsfläche ...	AN0006598
3320	2.645	Im See	Beschränkte persönliche Dienstbarkeit	AN0006589
3321	1.644	In den Sandäckern	Beschränkte persönliche Dienstbarkeit	AN0006720
3322/2	1.811	In den Fuchslöchern	Beschränkte persönliche Dienstbarkeit	AN0006707
3388	2.035	In der großen Böllwiese	Beschränkte persönliche Dienstbarkeit	AN0006725
3400	4.144	Am Mühlstück	Beschränkte persönliche Dienstbarkeit	AN0006631
3506	4.457	Im Weitenfluß	Dienstbarkeit für Pfalzwerke	AN0006701
3514	465	Gerbach	Beschränkte persönliche Dienstbarkeit	AN0006552
3518	2.958	Weitenfluß	Beschränkte persönliche Dienstbarkeit	AN0006763
3523/5	2.776	Am Mühlknopf d. spitzen Sandäcker	Beschränkte persönliche Dienstbarkeit	AN0006630
3529	7.490	Am Hungerberg 5. Gewanne	Beschränkte persönliche Dienstbarkeit	AN0006624
3530	5.529	Am Hungerberg 5. Gewanne	Beschränkte persönliche Dienstbarkeit	AN0006625
3535	8.416	Am Hungerberg 6. Gewanne	Beschränkte persönliche Dienstbarkeit	AN0006626
3554	3.921	Kesselbusch	Vorkaufsrecht u. Vormerkung	AN0006735
3558	2.100	Kesselbusch	Vorkaufsrecht u. Vormerkung	AN0006736
3561/7	2.693	Kesselbusch	Vorkaufsrecht u. Vormerkung	AN0006737
3562	1.616	Kesselbusch	Vorkaufsrecht u. Vormerkung	AN0006738
3567	914	Kesselbusch	Vorkaufsrecht u. Vormerkung	AN0006739
3569	478	Kesselbusch	Vorkaufsrecht u. Vormerkung	AN0006740
3571	845	Kesselbusch	Vorkaufsrecht u. Vormerkung	AN0006741
3193	3.070	Am Krugsbrunnen Gemarkung Kirchheimbolanden	Recht durch diese Grundstück eine Wasserleitung zu führen	AN0006472
3195/2	3.900	Am Krugsbrunnen Gemarkung Kirchheimbolanden	Wasserentnahmerecht für die VG Kibo	AN0006473
3196	3.120	Am Krugsbrunnen Gemarkung Kirchheimbolanden	Wasserentnahmerecht für die VG Kibo	AN0006474

6.2 Eingeräumte Rechte an fremden Grundstücken (entgeltlich/unentgeltlich)

Gde.	Pl.Nr.	Lage	Nutzungen
03	1055/2	Gerhardt-Hauptmann-Straße 22	Beschränkt persönliche Dienstbarkeit (Straßen- bzw. Bürgersteigrecht)
03	1055/4	Gerhardt-Hauptmann-Straße 20	Beschränkt persönliche Dienstbarkeit (Straßen- bzw. Bürgersteigrecht)
03	1055/6	Gerhardt-Hauptmann-Straße 16	Beschränkt persönliche Dienstbarkeit (Straßen- bzw. Bürgersteigrecht)
03	1055/8	Gerhardt-Hauptmann-Straße 12	Beschränkt persönliche Dienstbarkeit (Straßen- bzw. Bürgersteigrecht)
03	1055/10	Gerhardt-Hauptmann-Straße 10	Beschränkt persönliche Dienstbarkeit (Straßen- bzw. Bürgersteigrecht)
03	1055/11	Gerhardt-Hauptmann-Straße 8	Beschränkt persönliche Dienstbarkeit (Straßen- bzw. Bürgersteigrecht)
03	1055/12	Gerhardt-Hauptmann-Straße 6	Beschränkt persönliche Dienstbarkeit (Straßen- bzw. Bürgersteigrecht)
03	1055/13	Gerhardt-Hauptmann-Straße 4	Beschränkt persönliche Dienstbarkeit (Straßen- bzw. Bürgersteigrecht)
03	1055/14	Gerhardt-Hauptmann-Straße 2	Beschränkt persönliche Dienstbarkeit (Straßen- bzw. Bürgersteigrecht)

6.3 Altlastenverdächtige Grundstücke

Pl.Nr.	Größe (m²)	Lage	Abgelagerte Abfallarten
1437/1	21.139	Im Schindelbachfeld (Vor dem Bauwald)	Bauschutt, Erdaushub und Siedlerabfälle
2952/1	129.058	Schäferwald	Bauschutt und Erdaushub
3339	14.123	In den westlichen Kiefern	Bauschutt, Erdaushub und Siedlerabfälle

Da kein Verdacht auf Mitablagerung von sonstigen Abfällen besteht, ist die Bildung einer Rückstellung nicht erforderlich.

6.4 Mitglieder des Gemeinderates der Ortsgemeinde Bolanden

(§ 48 Absatz. 2 Nr. 23 GemHVO)

Wahlperiode 2019 – 2024

Ortsbürgermeister	Armin Juchem
Erster Beigeordneter	Volker Baum
Beigeordneter	Rüdiger Munzinger
Ratsmitglieder	Thomas Danner Sandra Geißler Fabian Kägy Florian Kanoffsky Udo Klos Martin König Bernd Krause Frank Löwenhaupt Dieter Menzel Sabine Müller Helmut Schmidt Willi Siegel Dr. Ute Stauffer-Bescher Thomas Steele

Ortsgemeinde **Bolanden**



Haushaltsjahr

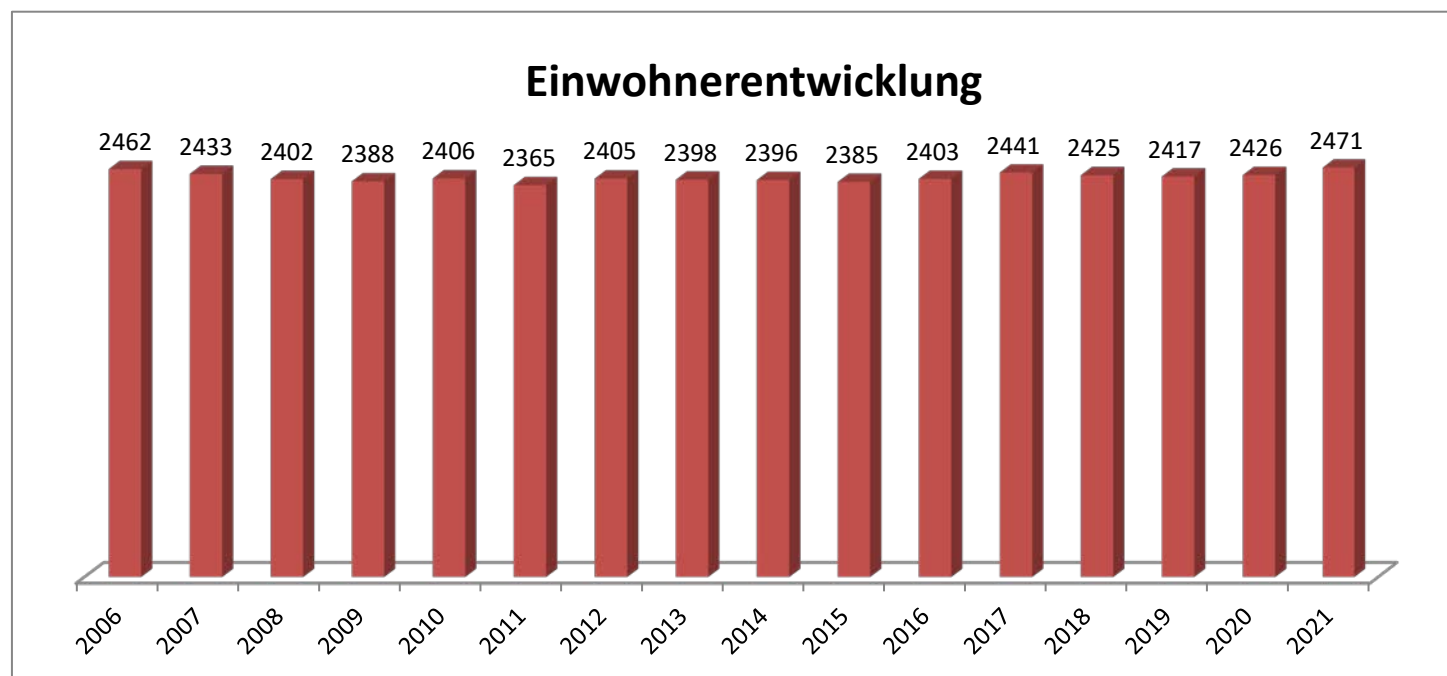
2020

RECHENSCHAFTSBERICHT

gem. § 49 GemHVO

1. Allgemeines

Ortsbürgermeister: Armin Juchem
Erste/r Beigeordnete/r: Volker Baum
Beigeordneter: Rüdiger Munzinger
Einwohner zum 30.06.2021: 2.471
Gemarkungsgröße: 1.744 ha



Jahr	Einwohner zum 30.06.
2006	2462
2007	2433
2008	2402
2009	2388
2010	2406
2011	2365
2012	2405
2013	2398
2014	2396
2015	2385
2016	2403
2017	2441
2018	2425
2019	2417
2020	2426
2021	2471

2. Rechtsgrundlagen

Der Rechenschaftsbericht der Ortsgemeinde Bolanden zum 31.12.2020 wurde unter Beachtung des § 108 GemO in Verbindung mit § 49 GemHVO erstellt. Im Rechenschaftsbericht wird der Verlauf der Haushaltswirtschaft und die Lage der Gemeinde dargestellt, sodass ein den tatsächlichen Verhältnissen entsprechendes Bild vermittelt werden kann. Dazu wird ein Überblick über die wichtigsten Ergebnisse des Jahresabschlusses und Rechenschaft über die Haushaltswirtschaft im abgelaufenen Haushaltsjahr gegeben.

3. Gegenüberstellung Haushaltsplan und Rechnung 2020

	Planansätze (inkl. Nachträge)	Rechnungs- ergebnis	Abweichungen
1. im Ergebnishaushalt			
der Gesamtbetrag der Erträge auf	3.237.430,00 €	3.327.978,63 €	90.548,63 €
der Gesamtbetrag der Aufwendungen auf	3.495.370,00 €	3.345.524,03 €	-149.845,97 €
Jahresüberschuss / Jahresfehlbetrag	-257.940,00 €	-17.545,40 €	240.394,60 €
2. im Finanzhaushalt			
die ordentlichen Einzahlungen auf	2.917.820,00 €	2.840.816,19 €	-77.003,81 €
die ordentlichen Auszahlungen auf	3.081.790,00 €	2.828.116,89 €	-253.673,11 €
der Saldo der ordentlichen Ein- und Auszahlungen auf	-163.970,00 €	12.699,30 €	176.669,30 €
die außerordentlichen Einzahlungen auf	0,00 €	0,00 €	0,00 €
die außerordentlichen Auszahlungen auf	0,00 €	0,00 €	0,00 €
der Saldo der außerordentlichen Ein- und Auszahlungen auf	0,00 €	0,00 €	0,00 €
die Einzahlungen aus Investitionstätigkeit	95.420,00 €	-59.631,53 €	-155.051,53 €
die Auszahlungen aus Investitionstätigkeit	842.420,00 €	32.855,28 €	-809.564,72 €
der Saldo der Ein- und Auszahlungen aus Investitionstätigkeit auf	-747.000,00 €	-92.486,81 €	654.513,19 €
die Einzahlungen aus der Aufnahme von Investitionskrediten	747.000,00 €	0,00 €	-747.000,00 €
die Auszahlungen aus der Tilgung von Investitionskrediten	28.500,00 €	28.500,00 €	0,00 €
der Saldo der Ein- und Auszahlungen aus Investitionskrediten auf	718.500,00 €	-28.500,00 €	-747.000,00 €
die Einzahlungen aus durchlaufenden Geldern auf	0,00 €	694,22 €	694,22 €
die Auszahlungen aus durchlaufenden Geldern auf	0,00 €	0,00 €	0,00 €
der Saldo der Ein- und Auszahlungen aus durchlfd. Geldern auf	0,00 €	694,22 €	694,22 €
der Gesamtbetrag der Einzahlungen auf	3.760.240,00 €	2.781.878,88 €	-978.361,12 €
der Gesamtbetrag der Auszahlungen auf	3.952.710,00 €	2.889.472,17 €	-1.063.237,83 €
Veränderung Ford./VB ggü VG aus Krediten zur Liquiditätssicherung	-192.470,00 €	-107.593,29 €	84.876,71 €

4. Planabweichungen in der Ergebnisrechnung

		Gesamt-Ansatz 2020	Rechnungsergebnis 2020 in € in %		Abweichungen
Erträge					
4.1	Steuern und ähnliche Abgaben	1.753.540,00 €	1.684.392,81 €	50,62%	-69.147,19 €
4.2	Zuwendungen, allgemeine Umlagen und sonst. Transferleistungen	1.078.450,00 €	1.180.980,98 €	35,49%	102.530,98 €
4.3	Erträge der sozialen Sicherung	0,00 €	0,00 €	0,00%	0,00 €
4.4	Öffentlich-rechtliche Leistungsentgelte	166.430,00 €	148.366,10 €	4,46%	-18.063,90 €
4.5	Privatrechtliche Leistungsentgelte	125.110,00 €	103.490,64 €	3,11%	-21.619,36 €
4.6	Kostenerstattungen und Kostenumlagen	15.800,00 €	8.988,61 €	0,27%	-6.811,39 €
4.7	Sonstige laufende Erträge	98.100,00 €	119.252,97 €	3,58%	21.152,97 €
4.8	Zinserträge und sonstige Finanzerträge	0,00 €	1.149,46 €	0,03%	1.149,46 €
4.9	Außerordentliche Erträge	0,00 €	81.357,06 €	2,44%	81.357,06 €
Summe Erträge		3.237.430,00 €	3.327.978,63 €	100,00%	90.548,63 €
Aufwendungen					
4.10	Personal- und Versorgungsaufwendungen	785.100,00 €	730.132,03 €	21,82%	-54.967,97 €
4.11	Aufwendungen für Sach- und Dienstleistungen	629.500,00 €	486.662,69 €	14,55%	-142.837,31 €
4.12	Bilanzielle Abschreibungen	407.080,00 €	405.072,33 €	12,11%	-2.007,67 €
4.13	Zuwendungen, Umlagen und sonstige Transferaufwendungen	1.571.630,00 €	1.559.596,75 €	46,62%	-12.033,25 €
4.14	Aufwendungen der sozialen Sicherung	0,00 €	0,00 €	0,00%	0,00 €
4.15	Sonstige laufende Aufwendungen	94.930,00 €	84.318,97 €	2,52%	-10.611,03 €
4.16	Zinsaufwendungen und sonstige Finanzaufwendungen	7.130,00 €	2.297,31 €	0,07%	-4.832,69 €
4.17	Außerordentliche Aufwendungen	0,00 €	77.443,95 €	2,31%	77.443,95 €
Summe Aufwendungen		3.495.370,00 €	3.345.524,03 €	100,00%	-149.845,97 €
Jahresergebnis (Jahresüberschuss / Jahresfehlbetrag)		-257.940,00 €	-17.545,40 €		240.394,60 €

Der ursprünglich eingeplante Fehlbetrag (- 257.940 €) konnte am Jahresende um über 240.000 € auf jetzt - 17.545,40 € reduziert werden. Neben Einsparungen bei den Personalaufwendungen und den Aufwendungen für Sach- und Dienstleistungen waren Mehrerträge aus allgemeinen Zuweisungen vom Land für Gewerbesteuer ausfälle (Gewerbesteuerkompensationsmittel) für die Verbesserung verantwortlich. Weiterhin ergaben sich im Zusammenhang mit der entgeltigen Abrechnung der Erschießungsbeiträge für das NBG "Am Katzenstück" außerordentliche Erträge (79.908,30 €) und Aufwendungen (77.443,95).

Größere Änderungen gegenüber der Planaufstellung

- zu 4.1 Die Mindererträge bei den Steuern und ähnlichen Abgaben resultieren ausschließlich aus Mindereinnahmen bei der Gewerbesteuer (-111.543,30 €) und den Ausgleichsleistungen nach § 21 LFAG (-9.485,73 €) aufgrund der Corona-Pandemie. Bei den übrigen Steuern und ähnlichen Abgaben konnten dagegen Mehreinnahmen i.H.v. insgesamt rd. 50.000,00 € gegenüber den Haushaltsansätzen verzeichnet werden. Für die Ausfälle bei der Gewerbesteuer hat die Ortsgemeinde Bolanden entsprechende Zuweisungen vom Land erhalten (siehe 4.2).
- zu 4.2 Insgesamt wurden 102.530,98 € mehr an Erträgen aus Zuwendungen, allgemeine Umlagen und sonst. Transferleistungen verbucht. Hauptursache hierfür sind die vom Land ausgezahlten Gewerbesteuerkompensationszahlungen in Höhe von 148.935 € für die Ausfälle bei der Gewerbesteuer aufgrund der Corona-Pandemie. Weiterhin ist für den Gemeindewald eine Landeszuweisung für Waldumweltmaßnahmen (Nutzungsverzicht) eingegangen (15.390 €). Niedriger dagegen fielen die Personalkostenzuschüsse vom Kreis für die Kindertagesstätte Weierhof aus (-55.415,52 €).
- zu 4.4 Auch bei den öffentlich-rechtlichen Leistungsentgelten ergeben sich Mindererträge (-18.063,90 €). Durch die zeitweise geschlossene Kindertagesstätte beträgt der Einnahmeausfall beim Kostenersatz für Mittagessen etwas über 5.000 €. Auch die Benutzungsgebühren für gemeindliche Einrichtungen, wie Mehrzweckhalle, Bürgerhaus und Grillhütte, blieben durch die pandemiebedingten Schließungen hinter den Haushaltsansätzen zurück (ca. 10.000 €).
- zu 4.5 Niedriger gegenüber den Planzahlen fallen die privatrechtlichen Leistungsentgelte aus (-21.619,36 €). An Mieteinnahmen waren aufgrund von Mieterwechseln und Rückzahlungsbeträgen bei den Mietnebenkostenabrechnungen ca. 7.000 € weniger eingegangen. Ebenfalls geringer fielen die Einnahmen aus dem Holzverkauf aus dem Gemeindewald aus (-16.716,28 €).
- zu 4.6 Bei den Kostenerstattungen und Kostenumlagen ergaben sich Mindererträge von rd. 6.800 €. Aufgrund der nicht möglichen Vermietung der Mehrzweckhalle fielen auch die Kostenerstattungen für Nebenkosten zum größten Teil aus (-5.194,75 €). Durch eine geringere Anzahl an Bestattungen ergaben sich niedrigere Erträge aus Kostenerstattungen für die Grabherstellung (-2.669,50 €).
- zu 4.7 Die Mehreinnahmen bei den sonstigen laufenden Erträgen ergeben sich zum einen aus der Auflösung von sonstigen Rückstellungen (14.650,51 €). Hierin enthalten sind weggefallene Urlaubs- und Überstundenrückstellungen sowie Rückstellungen für noch nicht ausgezahltes Leistungsentgelt für gemeindliches Personal. Zum anderen wurden hier die Erträge aus der Auflösung von Wertberichtigungen auf Forderungen aus dem Vorjahr verbucht (4.982,11 €). Insgesamt waren 21.152,97 € an Mehrerträgen bei den sonstigen laufenden Erträgen zu verzeichnen.
- zu 4.8 Die Mehrerträge bei den Zinsen und sonstigen Finanzeinnahmen sind fast ausschließlich durch höhere Einnahmen aus der Verzinsung von Gewerbesteuernachzahlungen entstanden (+1.140,00 €, Bu-Stelle 6.1.2.00.479200). Weiterhin ergaben sich Erträge aus der Verzinsung von Kassenplusbeständen (+9,46 €).
- zu 4.9 Bei den außerordentlichen Erträgen ergab sich ein Betrag von insgesamt 81.357,06. Dieser setzen sich wie folgt zusammen:
- | | |
|--|-------------|
| - außerordentlicher Ertrag im Zusammenhang mit der entgeltlichen Abrechnung der Erschließungsbeiträge im NBG "Am Katzenstück" (siehe auch unter Punkt 4.17 Außerordentliche Aufwendungen) | 79.908,30 € |
| - außerordentlicher Ertrag im Zusammenhang mit dem Verkauf eines Wegehobels (Planierschild, AN0027570); Differenz zwischen Buchwert und Verkaufswert, Anlagegut war bereits vollständig abgeschieben | 600,00 € |

- außerordentliche Erträge im Zusammenhang mit der vorzeitigen Räumung von 5 Gräbern auf dem Friedhof in Bolanden bzw. der Rückgabe eines Grabes vor Ablauf der Nutzungsdauer 848,76 €

zu 4.10 Ein Großteil der Einsparungen bei den Personalaufwendungen ergibt sich im Bereich der Kindertagesstätte (ca. 41.000 €). Die restlichen Minderausgaben (rd. 18.000 €) waren in verschiedenen Bereichen zu verzeichnen. Mehraufwendungen ergaben sich dagegen beim Leistungsentgelt (ca. 6.000 €). Hier wurden aufgrund der Tarifvereinbarungen die zurückgestellten Beträge für die Jahre 2018 und 2019 zusammen mit dem laufenden Jahr ausbezahlt und die Rückstellungen aufgelöst. Insgesamt ergaben sich Minderaufwendungen in Höhe von 54.967,97 € bei den Personal- und Versorgungsaufwendungen.

zu 4.11 Auch bei den Aufwendungen für Sach- und Dienstleistungen ergaben sich Minderaufwendungen in Höhe von 142.837,31 €. Größere Abweichungen gegenüber den Planansätzen sind bei folgenden Buchungsstellen zu verzeichnen:

- Unterhaltung / Mietwohngrundstücke; eingeplante Elektroinstallation und Badsanierungen in der Marnheimer Str. 11 wurden noch nicht durchgeführt	1.1.4.21.523130	-46.107,82
- Unterhaltung / Kita Weierhof; vorhandener Vorsorgeansatz wurde nicht ausgeschöpft	3.6.5.20.523130	-15.569,71
- Ausgaben für Mittagsbetreuung / Mittagessen; siehe Mindereinnahmen bei 3.6.5.20.434100 i.H.v. 5.134 €	3.6.5.20.524200	-7.006,85
- Unterhaltung / Sportplatz; keine Unterhaltungsarbeiten angefallen	4.2.4.10.523110	-5.000,00
- Unterhaltung / Straßen, Wege, Plätze; Dachreparatur am Pavillon Marktplatz und Unterhaltung Zuwegung Frankenhalle wurden noch nicht durchgeführt	5.4.1.11.523380	-30.735,76
- Erstattung Waldarbeiterlöhne; geringere Kosten angefallen	5.5.5.10.525420	-6.251,20
- Unternehmereinsatz im Gemeindewald; Kosten für Waldbegründung und Verkehrssicherungsmaßnahmen	5.5.5.10.529200	17.484,23

Die übrigen Ansätze für Unterhaltungs- und Bewirtschaftungskosten wurden größtenteils nicht ausgeschöpft.

zu 4.12 Der Gesamtansatz für Bilanzielle Abschreibungen wurde um 2.007,67 € unterschritten. Zum einen waren weitere Straßenlampen im Bilanzjahr vollständig abgeschrieben (- 3.101,08 €). Zum anderen ergaben sich höhere Abschreibungen auf unbebaute Grundstücke durch die Aktivierung der Maßnahme "Landespflegerischer Ausgleich NBG Am Katzenstück - Bepflanzung Lärmschutzwall" (AN0039229) im lfd. Jahr 2019. Die beiden Umstände waren bei der Planaufstellung noch nicht berücksichtigt worden.

zu 4.13 Aufgrund von Mindereinnahmen bei der Gewerbesteuer ergaben sich auch geringere Gewerbesteuerumlagezahlungen an das Land (- 12.957,47 €).

zu 4.15 Bei den "Sonstigen laufenden Aufwendungen" waren insgesamt 10.611,03 € weniger Aufwendungen als eingeplant zu verzeichnen. Für die Erstellung des Bebauungsplanes für ein neues Baugebiet war erneut ein Teilbetrag in Höhe von 30.000 € eingeplant; angefallen sind in 2020 jedoch lediglich Kosten von 2.898,01 € (Bu-Stelle 5.1.1.00.562550). Auch die vorgesehenen Mittel für Informations-, Bildungs- und Beratungsarbeit im Rahmen der Dorferneuerung (15.000 €) wurden noch nicht benötigt. Andererseits ergaben sich aufgrund vorgenommener Einzel- und Pauschalwertberichtigungen in den Produkten 6.1.1.00 "Steuern etc." und 6.1.2.00 "Sonstige allgemeine Finanzwirtschaft" Mehraufwendungen in Höhe von insgesamt 34.945,17 €. Zudem fielen Mehraufwendungen aufgrund der Zuführung des Überschusses aus dem Feldwegeetat zum Sonderposten Feldwege von 3.364,68 € an.

zu 4.16 Die "Zinsaufwendungen und sonstigen Finanzaufwendungen" lagen um 4.832,69 € niedriger als veranschlagt. Bei den Aufwendungen für die Verzinsung von Kassenminusbeständen konnten 4.984,62 € eingespart werden.

- zu 4.17 Die außerordentlichen Aufwendungen in Höhe von 77.443,95 € ergeben sich im Zusammenhang mit der entgeltigen Abrechnung der Erschließungsbeiträge im NBG "Am Katzenstück". Hier erfolgte eine Durchbuchung der für die gemeindeeigenen Bauplätze angefallenen Erschließungsbeiträge, da die Grundstücke inklusive dieser Kosten veräußert worden waren.

Außerordentliche Erträge (Konto 499100)

81.357,06 €

- | | | | |
|----|--|-----------------|-------------|
| 1. | Außerordentliche Erträge; unbebaute Grundstücke | 1.1.4.29.499100 | |
| a) | erhaltene Rückzahlungsbeträge bei endgültiger Abrechnung der Erschließungsbeiträge im NBG "Am Katzenstück" für gemeindeeigene Bauplätze (bereits passiviert, Bauplätze wurden inkl. veräußert) | | 88.837,30 € |
| b) | von der Gemeinde übernommene Beträge lt. Vertrag; Die Abrechnung der Erschließungsbeiträge im NBG "Am Katzenstück" hat bei verschiedenen Grundstücken eine Nachzahlung ergeben, welche lt. vertraglicher Vereinbarung von der Gemeinde übernommen werden - daraus ergibt sich eine Reduzierung des außerordentlichen Ertrags | | -8.929,00 € |
| 2. | Außerordentliche Erträge; Fuhrpark | 1.1.4.30.499100 | 600,00 € |
| | Verkaufserlös für Wegehobel (Planierschild, AN0027570), da bereits vollständig abgeschrieben | | |
| 3. | Außerordentliche Erträge; Friedhöfe | 5.5.3.10.499100 | 848,76 € |
| | die außerordentlichen Erträge ergaben sich durch die Räumung von 5 Gräbern vor Ablauf der Nutzungsdauer (AN0015099, AN0015124, AN0015136, AN0015200, AN0015225) und der Rückgabe eines Grabes vor dem Ablaufdatum (AN0033496) | | |

Außerordentliche Aufwendungen (Konto 599100)

77.443,95 €

- | | | | |
|----|--|-----------------|-------------|
| 1. | Außerordentliche Aufwendungen; unbebaute Grundstücke | 1.1.4.29.599100 | 77.443,95 € |
| | Die endgültige Abrechnung der Erschließungsbeiträge für das NBG "Am Katzenstück" hat insgesamt einen Rückzahlungsbetrag in Höhe von 77.443,95 € ergeben. | | |

Wertberichtigungen zu Forderungen (Konto 565510 und 565520)**35.765,59 €**

1. Einzelwertberichtigung	6.1.2.00.565510	3.481,99 €
2. Pauschalwertberichtigung	6.1.2.00.565520	657,44 €

Gem. § 33 Abs. 1 Nr. 3 GemHVO sind auch Forderungen vorsichtig zu bewerten und Wertberichtigungen nach den Grundsätzen ordnungsgemäßer Buchführung zeitnah zu buchen. Ab dem Jahr 2016 werden alle niedergeschlagenen Forderungen (Konto 179200) zu 100 % wertberichtigt (= Einzelwertberichtigung). Die verbleibenden Forderungen werden pauschal mit 1 % wertberichtigt (= Pauschalwertberichtigung). Ausgenommen sind hier Forderungen aus Zuwendung und ähnlichen Forderungen.
(siehe Anlage 2 zur Dienstordnung unter Punkt 7.5 der Dienstanweisung Rechnungswesen)

3. Einzelwertberichtigungen (Ausbuchung von Forderungen)	Konto 565510	31.626,16 €
3.1 Erstattung von Gemeindeanteilen am Sozialhilfeaufwand (Altfälle); Abgang Kasseneinnahmerest, da Forderungen uneinbringbar aufgrund von Restschuldbefreiung durch Insolvenz	3.1.1.10.442430	162,98 €
3.2 Gewerbesteuer;	6.1.1.00.401300	31.130,18 €
3.3 Vollverzinsung aus Gewerbesteuer; Abgang Kasseneinnahmereste, da Forderungen uneinbringbar aufgrund Einstellung des Insolvenzverfahrens	6.1.2.00.479200	333,00 €

5. Planabweichungen in der Finanzrechnung

Einzahlungen		Gesamt-Ansatz 2020	Rechnungsergebnis 2020 in € in %		Abweichungen
5.1	Summe der ordentlichen Einzahlungen	2.917.820,00 €	2.840.816,19 €	98,32%	-77.003,81 €
5.2	Außerordentliche Einzahlungen	0,00 €	0,00 €	0,00%	0,00 €
5.3	Einzahlungen aus Investitionszuwendungen	0,00 €	9.526,07 €	0,33%	9.526,07 €
5.4	Einzahlungen aus Beiträgen und ähnlichen Entgelten	0,00 €	-69.757,60 €	-2,41%	-69.757,60 €
5.5	Sonstige Investitionseinzahlungen	95.420,00 €	600,00 €	0,02%	-94.820,00 €
5.6	Einzahlungen aus der Aufnahme von Investitionskrediten	747.000,00 €	0,00 €	0,00%	-747.000,00 €
5.7	Zunahme VB und Abnahme Ford. ggü der VG aus Liqui.krediten	192.470,00 €	107.593,29 €	3,72%	-84.876,71 €
5.8	Einzahlungen aus durchlaufenden Geldern	0,00 €	694,22 €	0,02%	694,22 €
Summe Einzahlungen		3.952.710,00 €	2.889.472,17 €	100,00%	-1.063.237,83 €

Auszahlungen					
5.9	Summe der ordentlichen Auszahlungen	3.081.790,00 €	2.828.116,89 €	97,88%	-253.673,11 €
5.10	Außerordentliche Auszahlungen	0,00 €	0,00 €	0,00%	0,00 €
5.11	Auszahlungen für immaterielle Vermögensgegenstände	0,00 €	0,00 €	0,00%	0,00 €
5.12	Auszahlungen für Sachanlagen	747.000,00 €	14.290,59 €	0,49%	-732.709,41 €
5.13	Auszahlungen für Finanzanlagen	0,00 €	0,00 €	0,00%	0,00 €
5.14	Sonstige Investitionsauszahlungen	95.420,00 €	18.564,69 €	0,64%	-76.855,31 €
5.15	Auszahlungen zur Tilgung von Investitionskrediten	28.500,00 €	28.500,00 €	0,99%	0,00 €
5.16	Abnahme VB und Zunahme Ford. ggü der VG aus Liqui.krediten	0,00 €	0,00 €	0,00%	0,00 €
5.17	Auszahlungen aus durchlaufenden Geldern	0,00 €	0,00 €	0,00%	0,00 €
Summe Auszahlungen		3.952.710,00 €	2.889.472,17 €	100,00%	-1.063.237,83 €

Differenz Ein- / Auszahlungen	0,00 €	0,00 €		0,00 €
--------------------------------------	---------------	---------------	--	---------------

Im Gegensatz zur Ergebnisrechnung, die die sollmäßige Abwicklung der laufenden Geschäftsvorfälle abbildet, beinhaltet die Finanzrechnung alle zahlungswirksamen Vorgänge. Offene Forderungen und Verbindlichkeiten werden hier nicht abgebildet. Diese werden in der Bilanz ausgewiesen.

Größere Änderungen gegenüber der Planaufstellung

- zu 5.1 Es handelt sich hierbei um die kassenmäßige Abbildung der Veränderungen in der Ergebnisrechnung (s. Erläuterungen zu Punkt 4).
und 5.9
- zu 5.3 Siehe Punkt 6 "Darstellung der Investitionsmaßnahmen"
bis 5.6
- zu 5.7 Im Jahr 2020 wurden für die Ortsgemeinde Bolanden Auszahlungen in Höhe von insgesamt 2.889.472,17 € über die Verbandsgemeindekasse
und 5.16 getätigt. Einzahlungen konnten 2.781.878,88 € verbucht werden. Im Saldo ergibt sich somit ein Defizit in Höhe von - 107.593,29 €
Der Stand der Forderungen gegenüber der Verbandsgemeinde Kirchheimbolanden aus Krediten zur Liquiditätssicherung verringert sich somit auf
insgesamt 215.739,39 € zum 31.12.2020 (Stand 31.12.2019: 323.332,68 €).
- zu 5.8 Hierin enthalten sind Beträge zur Abwicklung von alten und neuen Überzahlungen, die keiner offenen Forderung zugeordnet werden konnten
und somit eine Verbindlichkeit an den jeweiligen Einzahler darstellen (- 106,11 €). Weiterhin sind hier Neueinzahlungen auf Mietkautionen
ausgewiesen (800,00 € zuzüglich 0,33 € Zinsen).
- zu 5.11 Siehe Punkte 6 "Darstellung der Investitionsmaßnahmen"
bis 5.14
- zu 5.15 Die Auszahlungen zur Tilgung von Investitionskrediten beinhalten lediglich die ordentliche Schuldentilgung in Höhe von 28.500 €.
Die Investitionskredite haben zum 31.12.2020 einen Stand in Höhe von 475.500 € (31.12.2019: 504.000 €).

Entwicklung der Investitionskredite

	2015	2016	2017	2018	2019	2020
Stand 31.12.Vorjahr	897.750,00	472.000,00	370.250,00	309.500,00	276.250,00	504.000,00
Neuaufnahme	0,00	0,00	0,00	0,00	350.000,00	0,00
Tilgung	425.750,00	101.750,00	60.750,00	33.250,00	122.250,00	28.500,00
Stand 31.12.lfd Jahr	472.000,00	370.250,00	309.500,00	276.250,00	504.000,00	475.500,00
Differenz Neuaufnahme/Tilgung	-425.750,00	-101.750,00	-60.750,00	-33.250,00	227.750,00	-28.500,00
Darlehensrückführung in %	-47,42%	-21,56%	-16,41%	-10,74%	82,44%	-5,65%
Einwohner 30.06.	2.385	2.403	2.441	2.425	2.417	2.426
Pro-Kopf-Verschuldung	197,90	154,08	126,79	113,92	208,52	196,00

- zu 5.17 Auszahlungen aus durchlaufenden Geldern sind im Jahr 2020 nicht angefallen.

6. Darstellung der Investitionsmaßnahmen

1. Einzahlungen

Einzahlungsarten	Maßnahme Nr.	Ansatz	Ermächtigung	Kassenrest	Einzahlungen	Kassenrest Ermächtigung
Landeszuweisung (I-Stock) / Rathaus, 2. BA	1	0,00			0,00	330.000,00 KER
Bauplatzverkaufserlöse	6	95.420,00			0,00	
Verkaufserlöse BGA / Fuhrpark	3	0,00			600,00	
Landeszuweisungen / BGA Kindertagesstätte	18	0,00			9.526,07	
Erschließungsbeiträge NBG "Am Katzenstück"	22	0,00			-77.443,95	
Kostenerst. Landespflege NBG "Am Katzenstück"	25	0,00			1.035,42	
Zinslos gestundete Erschließungsbeiträge	27			9.715,48		9.715,48 KER
Grabnutzungsentgelte / Friedhof	100			903,91	903,91	
		0,00			5.747,02	0,00 KER
Summe Investitionen Einnahmen		95.420,00	0,00	10.619,39	-59.631,53	339.715,48 KER
Kredite für Investitionen	99		0,00		0,00	
		747.000,00			0,00	747.000,00 Erm.
Gesamtsumme		842.420,00	0,00	10.619,39	-59.631,53	

2. Auszahlungen

Auszahlungsarten	Maßnahme Nr.	Ansatz	Ermächtigung	Kassenrest	Auszahlungen	Kassenrest Ermächtigung
Generalsanierung / Rathaus	1		31.024,56		939,60	20.415,65 KAR
		567.000,00			0,00	9.669,31 Ealt 567.000,00 Eneu
Auszahlungen für Bauplätze	6	95.420,00			97.437,57	
Erwerb von Bauerwartungsland	8		678.142,36		0,00	678.142,36 Ealt
		0,00			-78.872,88	
Auszahlungen für Fahrzeuge etc. / Fuhrpark	3		15.450,58		4.336,92	11.113,66 Ealt
Bewegliches Anlagevermögen / Kita Weierhof	18		3.366,43			3.366,43 Ealt
		0,00			4.526,07	5.000,00 Eneu
Baumaßnahmen / Kita Weierhof	18	100.000,00			2.465,00	97.535,00 Eneu
Bewegliches Anlagevermögen / Kita Bolanden	34		10.000,00			10.000,00 Ealt
Neuanlage / Spielbereich am Gängelstockweg	26		5.000,00			5.000,00 Ealt
Bewegliches Anlagevermögen / Kinderspielplätze	7		2.000,00			2.000,00 Ealt
Auszahlungen für Baumaßnahmen / Sportplatz	2	30.000,00			0,00	30.000,00 Eneu
Erschließung NBG "In der Halle"	29	50.000,00			0,00	
Neugestaltung der Ortsmitte Bolanden	39		22.000,00		2.023,00	19.977,00 Ealt
Erweiterung der Straßenbeleuchtung	17		6.000,00			6.000,00 Ealt
Bewegliches Anlagevermögen / Bürgerhaus	35		3.502,58			-3.502,58 E-
Summe Investitionen Ausgaben		842.420,00	776.486,51	0,00	32.855,28	20.415,65 KAR
AO-Tilgung von Krediten	99	0,00	19.125,27		0,00	14.001,65 Eneu -5.123,62 E-
Gesamtsumme		842.420,00	795.611,78	0,00	32.855,28	1.458.805,41 Erm.

7. Übersicht über Anlagen im Bau

Maßnahme / Bezeichnung	Jahr	Ausgaben	Einnahmen
		abgeschlossen Anlage im Bau (AiB)	abgeschlossen Anzahlungen auf Sopo
1 Generalsanierung / Rathaus	1.1.4.23		
<u>2. BA (Gebäudesanierung)</u>	2017	476,00 €	
	2018	18.975,44 €	
	2020	21.355,25 €	
		40.806,69 €	
<u>Landeszuweisung (I-Stock) für 2. BA</u>	2020		330.000,00 €
8 Erwerb von Bauerwartungsland	1.1.4.29		
<u>Grunderwerb</u>	2018	20.755,58 €	
	2019	1.102,06 €	
		21.857,64 €	
18 Bewegliches Anlagevermögen / Kita Weierhof	3.6.5.20		
<u>Landeszuweisung Übermittagsbetreuung</u>	2020		5.000,00 €
<u>Zuwendungen von Privaten Unternehmen (Restbetrag)</u>	2017		3.366,43 €
32 Baumaßnahmen / Kindertagesstätte Weierhof	3.6.5.20		
<u>Erweiterung der Kita Weierhof</u>	2020	2.465,00 €	
39 Neugestaltung der Ortsmitte Bolanden	5.4.1.11		
<u>Baumaßnahmen</u>	2020	2.023,00 €	
	Summen	67.152,33 €	338.366,43 €

8. Zweckgebundene Sonderposten / Verbindlichkeiten

	Konto	Stand Beginn 2020	Zugang 2020	Abgang 2020	Stand Ende 2020
Sonderposten für Feldwegeunterhaltung	AN0038456	90.352,94 €	3.364,68 €		93.717,62 €
Mietkaution / Gerh.-Hauptm.-Str. 1, EG mitte	7303	350,06 €	0,04 €		350,10 €
Mietkaution / Gerh.-Hauptm.-Str. 1, OG mitte	7303	350,07 €	0,04 €		350,11 €
Mietkaution / K'bol. Str. 1 b, EG rechts	7303	330,05 €	0,03 €		330,08 €
Mietkaution / K'bol. Str. 1 b, EG rechts	7303	0,00 €	404,02 €		404,02 €
Mietkaution / K'bol. Str. 1 b, 1. OG mitte	7303	336,07 €	0,03 €		336,10 €
Mietkaution / K'bol. Str. 1 b, 1. OG mitte	7303	0,00 €	396,01 €		396,01 €
Mietkaution / K'bol. Str. 1 b, 1. OG rechts	7303	466,18 €	0,05 €		466,23 €
Mietkaution / Spießstr. 44, EG mitte	7303	336,10 €	0,03 €		336,13 €
Mietkaution / Spießstr. 44, 1. OG rechts	7303	400,17 €	0,04 €		400,21 €
Mietkaution / Spießstr. 44, 1. OG links	7303	400,25 €	0,04 €		400,29 €
Gesamt:		93.321,89 €	4.165,01 €	0,00 €	97.486,90 €

9. Chancen und Risiken

Gemäß § 49 Abs. 4 Nr. 2 GemHVO ist auch auf die Chancen und Risiken für die künftige Entwicklung der Gemeinde einzugehen.

Aufgrund der vorliegenden Steuerhochrechnungen wird bei unveränderten Rahmenbedingungen von einer weiteren Verbesserung ausgegangen. Zu den möglichen Risiken gehört insbesondere die weiterhin bestehende Gefahr einer Verschlechterung der wirtschaftlichen Lage durch Stagnation bzw. Rückgang bei der allgemeinen Wirtschaftsentwicklung.

Bezüglich der laufenden Tendenz im Bereich der Verbindlichkeiten der Gemeinde besteht das Risiko einer weiter zunehmenden Kreditbelastung, sowohl im konsumtiven als auch im investiven Bereich. Derzeit existiert ein historisch niedriges Zinsniveau. Steigende Zinsen würden die Gestaltungs- und Handlungsfähigkeit weiter einschränken.

Schließlich hat sich das Land Rheinland-Pfalz aufgrund einer Entscheidung des Verfassungsgerichtshofs RLP mit Änderungen im Finanzausgleich neu positioniert. Allerdings gab es eine Verbesserung der kommunalen Finanzausstattung nur bei den Kreisen und kreisfreien Städten. Bei den verbandsfreien bzw. kreisangehörigen Gemeinden oder Städten kamen keine positiven Änderungen an. Hier müsste unbedingt auch eine bessere Finanzausstattung für die Ortsgemeinden erfolgen.

Als größere Projekte sind aktuell die Ausweisung eines neuen Baugebietes, die Generalsanierung des Rathauses, Baumaßnahmen in der Kindertagesstätte Weierhof und die Neugestaltung der Ortsmitte Bolanden vorgesehen.

Kirchheimbolanden, 29. November 2021

Verbandsgemeindeverwaltung

Im Auftrag:

F.d.R.d.A.

gez. Wienpahl

gez. Billenstein

gez. Billenstein

(Wienpahl)
Bürgermeisterin

(Billestein P.)
Abteilungsleiter

(Billestein A.)
Finanzabteilung

Kreditverzeichnis 2020

Gedruckt mit Lizenz 0475 für Verb.-Gem. Kirchheimbolanden

Datum: 22.01.2021

Blatt: 1

Kred.-Geber: alle

Währung: €

	Kreditgeber/ Kreditnummer	Nominalbetrag	Anfangskapital	Zinsen	Verw.-Kosten	Tilgung	Sch.D.Beihilfe	Restkapital
	Volksbank Alzey-Worms 3410064862/03	220.000,00	154.000,00	608,30		5.500,00		148.500,00
	Volksbank Alzey-Worms 3410064862/04	220.000,00	148.500,00	514,80		5.500,00		143.000,00
	Volksbank Alzey-Worms 3410064943/01	350.000,00	350.000,00	829,50		17.500,00		332.500,00
Summen Mandant:	Schuldenstand Beginn:	504.000,00		1.952,60	0,00	28.500,00	0,00	Schuldenstand Ende: 475.500,00

Plan-Ist-Auswertung

nach Buchungsstellen

zum 31.12.2020

Doppischer Produktplan 2020 Rechnung

Gesamthaushalt

Gesamtergebnisplan neu

		Gesamt-Ansatz HHJ 2020	Rechnungsergebnis is HHJ 2020	Vergleich Ansatz/RE HHJ 2020
E 1	Steuern und ähnliche Abgaben	1.753.540,00	1.684.392,81	-69.147,19
6.1.1.00.401100	Grundsteuer A	15.000,00	15.236,18	236,18
6.1.1.00.401200	Grundsteuer B	217.500,00	221.978,34	4.478,34
6.1.1.00.401300	Gewerbsteuer	170.000,00	58.465,70	-111.534,30
6.1.1.00.402100	Gemeindeanteil an der Einkommensteuer	1.174.480,00	1.218.629,99	44.149,99
6.1.1.00.402200	Gemeindeanteil an der Umsatzsteuer	26.170,00	28.691,65	2.521,65
6.1.1.00.403300	Hundesteuer	14.000,00	14.486,68	486,68
6.1.1.00.405210	Ausgleichsleistungen nach § 21 LFAG	136.390,00	126.904,27	-9.485,73
E 2	Zuwendungen, allgemeine Umlagen und sonstige Transfererträge	1.078.450,00	1.180.980,98	102.530,98
1.1.4.21.414430	Zuweisungen und Zuschüsse / Gden. und GV	0,00	0,00	0,00
1.1.4.21.415100	Erträge aus der Auflösung von Sonderposten aus Zuwendungen	2.030,00	2.030,75	0,75
1.1.4.23.414429	Förderbetrag vom Land nach BRSG	0,00	22,65	22,65
1.1.4.23.415100	Erträge aus der Auflösung von Sonderposten aus Zuwendungen	2.850,00	2.665,58	-184,42
1.1.4.29.415100	Erträge aus der Auflösung von Sonderposten aus Zuwendungen	1.180,00	1.188,01	8,01
1.1.4.30.415100	Erträge aus der Auflösung von Sonderposten aus Zuwendungen	100,00	96,64	-3,36
2.8.1.00.414900	Zuschüsse für lfd. Zwecke von Privatpersonen und Vereinen	0,00	0,00	0,00
3.6.5.20.414410	Bundeszufweisung für Schwerpunkt-Kitas Sprache & Integration	25.000,00	25.848,00	848,00
3.6.5.20.414420	Landeszufweisungen für Kindertagesstätte	5.000,00	2.523,93	-2.476,07
3.6.5.20.414429	Förderbetrag vom Land nach BRSG	0,00	914,54	914,54
3.6.5.20.414430	Personalkostenzuschüsse vom Kreis	499.000,00	443.584,48	-55.415,52
3.6.5.20.414431	Kreiszuweisungen für Kindertagesstätte	5.000,00	1.540,00	-3.460,00
3.6.5.20.414900	Spenden und sonstige Erlöse für die Kita	1.000,00	1.540,23	540,23
3.6.5.20.415100	Erträge aus der Auflösung von Sonderposten aus Zuwendungen	5.860,00	5.927,33	67,33
3.6.5.24.414431	Kreiszuweisungen für Kindertagesstätte	0,00	0,00	0,00
3.6.5.24.415100	Erträge aus der Auflösung von Sonderposten aus Zuwendungen	2.500,00	2.500,00	0,00
3.6.6.13.414900	Zuschüsse für lfd. Zwecke von Privatpersonen und Vereinen	0,00	0,00	0,00
3.6.6.13.415100	Erträge aus der Auflösung von Sonderposten aus Zuwendungen	4.600,00	4.605,52	5,52
3.6.6.14.415100	Erträge aus der Auflösung von Sonderposten aus Zuwendungen	0,00	0,00	0,00
4.2.4.10.414430	Betriebskostenzuschuss der VG	460,00	485,00	25,00
4.2.4.10.415100	Erträge aus der Auflösung von Sonderposten aus Zuwendungen	11.450,00	11.451,45	1,45
4.2.4.11.414410	Zufweisung vom Bund für lfd. Zwecke	0,00	0,00	0,00
4.2.4.11.414430	Betriebskostenzuschuss der VG	5.750,00	5.750,00	0,00
5.1.1.00.414420	Landeszufweisung / Dorferneuerung	2.000,00	0,00	-2.000,00
5.2.3.00.414900	Zuschüsse für lfd. Zwecke von Privatpersonen und Vereinen	0,00	0,00	0,00
5.4.1.11.414430	Zuweisungen und Zuschüsse / Gden. und GV	0,00	0,00	0,00
5.4.1.11.415100	Erträge aus der Auflösung von Sonderposten aus Zuwendungen	72.220,00	72.227,63	7,63
5.4.1.12.415100	Erträge aus der Auflösung von Sonderposten aus Zuwendungen	1.610,00	1.021,49	-588,51
5.4.1.13.415100	Erträge aus der Auflösung von Sonderposten aus Zuwendungen	90,00	89,40	-0,60
5.5.3.10.414410	Bundeszufweisung für Kriegsgräber	130,00	0,00	-130,00

Doppischer Produktplan 2020 Rechnung

Gesamthaushalt

Gesamtergebnisplan neu

		Gesamt-Ansatz HHJ 2020	Rechnungsergebnis is HHJ 2020	Vergleich Ansatz/RE HHJ 2020
5.5.3.10.414429	Förderbetrag vom Land nach BRSG	0,00	5,66	5,66
5.5.3.10.415100	Erträge aus der Auflösung von Sonderposten aus Zuwendungen	4.630,00	4.632,52	2,52
5.5.5.10.414420	Zuweisungen vom Land / Gemeindewald	700,00	16.090,00	15.390,00
5.5.5.90.414430	Zuweisungen und Zuschüsse / Gden. und GV	0,00	0,00	0,00
5.5.5.90.415100	Erträge aus der Auflösung von Sonderposten aus Zuwendungen	51.370,00	51.367,42	-2,58
5.7.3.10.415100	Erträge aus der Auflösung von Sonderposten aus Zuwendungen	26.450,00	26.453,74	3,74
5.7.3.20.415100	Erträge aus der Auflösung von Sonderposten aus Zuwendungen	2.400,00	2.405,64	5,64
5.7.3.70.415100	Erträge aus der Auflösung von Sonderposten aus Zuwendungen	100,00	103,11	3,11
5.7.3.90.415100	Erträge aus der Auflösung von Sonderposten aus Zuwendungen	40,00	45,26	5,26
6.1.1.00.411100	Schlüsselzuweisungen	344.930,00	344.930,00	0,00
6.1.1.00.413200	Allgemeine Zuweisungen vom Land	0,00	148.935,00	148.935,00
E 3	Erträge der sozialen Sicherung	0,00	0,00	0,00
E 4	Öffentlich-rechtliche Leistungsentgelte	166.430,00	148.366,10	-18.063,90
1.1.4.29.432290	Gestattungsentgelt / Sonstige	0,00	0,00	0,00
2.8.1.00.432100	Standgelder für Kerwe	0,00	0,00	0,00
3.6.5.20.432100	Benutzungsgebühren / Kindertagesstätte	3.000,00	3.555,00	555,00
3.6.5.20.434100	Kostenersatz für Mittagessen	15.000,00	9.866,00	-5.134,00
3.6.5.24.432110	Benutzungsgebühren / Gemeinderaum	300,00	0,00	-300,00
5.4.1.11.437100	Erträge aus der Auflösung von Sopo für Beiträge und ähnliche Entgelte	121.610,00	121.615,11	5,11
5.4.1.12.437100	Erträge aus der Auflösung von Sopo für Beiträge und ähnliche Entgelte	3.340,00	1.320,04	-2.019,96
5.5.3.10.432240	Benutzungsgebühren für das Bestattungswesen	2.000,00	1.280,00	-720,00
5.5.3.10.439100	Erträge aus Auflösung von SoPo für Grabnutzungsentgelte	3.980,00	4.050,56	70,56
5.5.5.90.432300	Entgelte für die Unterhaltung von Wirtschaftswegen	4.000,00	3.640,19	-359,81
5.5.5.90.438101	Erträge aus der Auflösung von SOPO für den Gebührenaussgleich	0,00	0,00	0,00
5.7.3.10.432100	Benutzungsgebühren / Mehrzweckhalle	10.000,00	2.020,00	-7.980,00
5.7.3.20.432100	Benutzungsgebühren / Bürgerhaus	2.700,00	794,20	-1.905,80
5.7.3.70.432100	Benutzungsgebühren / Grillhütte	500,00	225,00	-275,00
E 5	Privatrechtliche Leistungsentgelte	125.110,00	103.490,64	-21.619,36
1.1.1.30.441100	Verkaufserlöse	0,00	750,00	750,00
1.1.4.21.441200	Mieten / Mietwohngrundstücke	61.000,00	53.807,05	-7.192,95
1.1.4.29.441200	Pachteinnahmen / unbebaute Grundstücke	3.570,00	3.578,45	8,45
1.1.4.29.441900	Entgelte für Dienstbarkeiten	0,00	0,00	0,00
1.1.4.29.443100	Erträge a. d. Auflösung v. Sopo f. Bauko.zuschüsse u. ähnl. Entgelte	100,00	1.509,72	1.409,72
1.1.4.30.441200	Mieteinnahmen / Bauhof	5.400,00	5.400,00	0,00
4.2.4.10.441200	Erbbauzins (TUS und R.V. Bolanden)	10,00	10,22	0,22
5.5.5.10.441100	Einnahmen aus Holzverkauf	39.400,00	22.683,72	-16.716,28
5.5.5.10.441101	Einnahmen aus Forstnebennutzung	0,00	15,33	15,33

Doppischer Produktplan 2020 Rechnung

Gesamthaushalt

Gesamtergebnisplan neu

		Gesamt-Ansatz HHJ 2020	Rechnungsergebnis is HHJ 2020	Vergleich Ansatz/RE HHJ 2020
5.5.5.10.441200	Mieten und Pachten / Steinbruchpacht	10.220,00	10.225,84	5,84
5.5.5.10.441202	Jagdpacht / Gemeindewald	5.110,00	5.117,00	7,00
5.5.5.90.441900	Entgelte für Dienstbarkeiten	0,00	0,00	0,00
5.7.3.90.441200	Mieten und Pachten / Plakatanschlag	300,00	393,31	93,31
E 6	Kostenerstattungen und Kostenumlagen	15.800,00	8.988,61	-6.811,39
1.1.2.00.442430	Kostenerstattungen / Gden. und GV	500,00	990,79	490,79
1.1.4.21.442900	Kostenerstattungen von Privatpersonen und Vereinen	0,00	10,35	10,35
1.1.4.29.442900	Kostenerstattungen von Privatpersonen und Vereinen	0,00	0,00	0,00
3.1.1.10.442430	Erstattung Gde. anteile am Sozialhilfeaufwand (Altfälle)	0,00	0,00	0,00
3.6.5.20.442900	Kostenerstattungen von übrigen Bereichen	0,00	420,68	420,68
5.2.3.00.442900	Kostenerstattungen von Privatpersonen und Vereinen	300,00	431,04	131,04
5.4.1.11.442900	Kostenerstattungen von Privatpersonen und Vereinen	0,00	0,00	0,00
5.4.1.12.442900	Kostenerstattungen von Privatpersonen und Vereinen	0,00	0,00	0,00
5.5.3.10.442900	Kostenerstattungen von Privatpersonen und Vereinen	8.000,00	5.330,50	-2.669,50
5.5.5.10.442420	Kostenerstattungen vom Land	0,00	0,00	0,00
5.7.3.10.442900	Kostenerstattungen von Privatpersonen und Vereinen	7.000,00	1.805,25	-5.194,75
5.7.3.20.442430	Kostenerstattungen / Gden. und GV	0,00	0,00	0,00
E 7	Sonstige laufende Erträge	98.100,00	119.252,97	21.152,97
1.1.1.40.466140	Erträge aus der Auflösung von Ehrensoldrückstellungen (VE)	1.100,00	1.231,00	131,00
1.1.1.40.466147	Erträge aus der Auflösung von Ehrensoldrückstellungen (aktive Ehrenbeamte)	0,00	0,00	0,00
1.1.2.00.466146	Erträge aus der Auflösung von sonstigen Rückstellungen	0,00	14.650,51	14.650,51
1.1.4.21.462700	Versicherungserstattungen	0,00	0,00	0,00
1.1.4.21.462900	Sonstige Schadenersatzleistungen und Erträge	0,00	0,00	0,00
1.1.4.29.462900	Sonstige Schadenersatzleistungen und Erträge	0,00	0,00	0,00
1.1.6.00.462200	Verspätungszuschlag	0,00	550,00	550,00
3.6.5.20.462700	Versicherungserstattungen	0,00	0,00	0,00
4.2.4.10.462700	Versicherungserstattungen	0,00	0,00	0,00
5.2.3.00.462700	Versicherungserstattungen	0,00	199,21	199,21
5.4.1.11.462700	Versicherungserstattungen	0,00	0,00	0,00
5.4.1.11.462900	Sonstige Schadenersatzleistungen und Erträge	0,00	0,00	0,00
5.4.1.12.462900	Sonstige Schadenersatzleistungen und Erträge	0,00	0,00	0,00
5.4.1.50.462500	Konzessionsabgaben / Strom	67.000,00	66.663,61	-336,39
5.4.1.50.462501	Konzessionsabgaben / Gas	4.000,00	4.577,93	577,93
5.4.1.50.462502	Konzessionsabgaben / Wasser	26.000,00	26.300,00	300,00
5.4.1.50.462900	Sonstige Schadenersatzleistungen und Erträge	0,00	0,00	0,00
5.5.3.10.462700	Versicherungserstattungen	0,00	0,00	0,00
5.7.3.10.462700	Versicherungserstattungen	0,00	0,00	0,00
5.7.3.10.462900	Sonstige Schadenersatzleistungen und Erträge	0,00	0,00	0,00

Doppischer Produktplan 2020 Rechnung

Gesamthaushalt

Gesamtergebnisplan neu

		Gesamt-Ansatz HHJ 2020	Rechnungsergebnis is HHJ 2020	Vergleich Ansatz/RE HHJ 2020
5.7.3.20.462700	Versicherungserstattungen	0,00	0,00	0,00
5.7.3.20.462900	Sonstige Schadenersatzleistungen und Erträge	0,00	98,60	98,60
6.1.2.00.466110	Erträge aus der Auflösung von Wertbericht. auf Forderungen	0,00	4.982,11	4.982,11
E 8	Summe der laufenden Erträge aus Verwaltungstätigkeit	3.237.430,00	3.245.472,11	8.042,11
E 9	Personal- und Versorgungsaufwendungen	785.100,00	730.132,03	-54.967,97
1.1.1.40.501100	Aufwandsentschädigung / Bürgermeister	20.500,00	19.925,64	-574,36
1.1.1.40.501200	Aufwandsentschädigung / Beigeordnete	3.000,00	0,00	-3.000,00
1.1.1.40.507910	Ehrensoldrückstellungen (aktive Ehrenbeamte)	6.500,00	5.697,00	-803,00
1.1.1.40.511300	Ehrensold	4.000,00	4.032,00	32,00
1.1.1.40.517100	Ehrensoldrückstellungen (VE)	0,00	0,00	0,00
1.1.2.00.501900	Aufwandsentschädigung / ehrenamtliche Tätigkeit	0,00	0,00	0,00
1.1.2.00.502210	Dienstbezüge / Beschäftigte	95.000,00	87.285,89	-7.714,11
1.1.2.00.502220	Leistungszulagen Beschäftigte	1.900,00	2.882,10	982,10
1.1.2.00.503200	Beiträge Versorgungskassen / Beschäftigte	7.600,00	6.880,74	-719,26
1.1.2.00.504200	Beiträge ges. Soz.vers. / Beschäftigte	20.000,00	18.618,99	-1.381,01
1.1.2.00.505200	Beihilfen, Unterstützungen und dgl. / Beschäftigte	500,00	0,00	-500,00
1.1.2.00.506200	Personalnebenaufwendungen / Beschäftigte	200,00	152,95	-47,05
1.1.2.00.508201	Zuschreibung zu sonstigen Rückstellungen	0,00	0,00	0,00
1.1.2.00.509100	Pauschalierte Lohnsteuer	1.250,00	322,74	-927,26
1.1.4.23.502210	Dienstbezüge / Beschäftigte	5.600,00	5.117,80	-482,20
1.1.4.23.502220	Leistungszulagen Beschäftigte	120,00	184,28	64,28
1.1.4.23.503200	Beiträge Versorgungskassen / Beschäftigte	450,00	403,86	-46,14
1.1.4.23.504200	Beiträge ges. Soz.vers. / Beschäftigte	1.200,00	955,31	-244,69
1.1.4.23.509100	Pauschalierte Lohnsteuer	80,00	0,00	-80,00
2.7.2.00.501900	Aufwandsentschädigung / Büchereileitung	790,00	416,64	-373,36
2.7.2.00.504200	Beiträge ges. Soz.vers. / Beschäftigte	0,00	0,00	0,00
2.7.2.00.504900	Beiträge ges. Soz.vers. / Sonstige	240,00	117,69	-122,31
2.7.2.00.509100	Pauschalierte Lohnsteuer	10,00	0,00	-10,00
3.6.5.20.502210	Dienstbezüge / Beschäftigte	445.000,00	418.894,61	-26.105,39
3.6.5.20.502220	Leistungszulagen Beschäftigte	8.900,00	13.487,85	4.587,85
3.6.5.20.503200	Beiträge Versorgungskassen / Beschäftigte	35.200,00	31.228,05	-3.971,95
3.6.5.20.504200	Beiträge ges. Soz.vers. / Beschäftigte	93.100,00	88.308,48	-4.791,52
3.6.5.20.505200	Beihilfen, Unterstützungen und dgl. / Beschäftigte	550,00	0,00	-550,00
3.6.5.20.506200	Personalnebenaufwendungen / Beschäftigte	550,00	179,64	-370,36
3.6.5.20.509100	Pauschalierte Lohnsteuer	5.700,00	647,67	-5.052,33
4.2.4.11.502210	Dienstbezüge / Beschäftigte	9.900,00	8.305,21	-1.594,79
4.2.4.11.502220	Leistungszulagen Beschäftigte	200,00	299,05	99,05

Doppischer Produktplan 2020 Rechnung

Gesamthaushalt

Gesamtergebnisplan neu

		Gesamt-Ansatz HHJ 2020	Rechnungsergebnis is HHJ 2020	Vergleich Ansatz/RE HHJ 2020
4.2.4.11.503200	Beiträge Versorgungskassen / Beschäftigte	800,00	655,42	-144,58
4.2.4.11.504200	Beiträge ges. Soz.vers. / Beschäftigte	2.100,00	1.876,36	-223,64
4.2.4.11.509100	Pauschalierte Lohnsteuer	150,00	0,00	-150,00
5.5.3.10.502210	Dienstbezüge / Beschäftigte	1.400,00	1.279,48	-120,52
5.5.3.10.502220	Leistungszulagen Beschäftigte	50,00	46,07	-3,93
5.5.3.10.503200	Beiträge Versorgungskassen / Beschäftigte	120,00	101,01	-18,99
5.5.3.10.504200	Beiträge ges. Soz.vers. / Beschäftigte	300,00	238,86	-61,14
5.5.3.10.509100	Pauschalierte Lohnsteuer	20,00	0,00	-20,00
5.7.3.10.502210	Dienstbezüge / Beschäftigte	0,00	0,00	0,00
5.7.3.10.502220	Leistungszulagen Beschäftigte	0,00	0,00	0,00
5.7.3.10.503200	Beiträge Versorgungskassen / Beschäftigte	0,00	0,00	0,00
5.7.3.10.504200	Beiträge ges. Soz.vers. / Beschäftigte	0,00	0,00	0,00
5.7.3.10.509100	Pauschalierte Lohnsteuer	0,00	0,00	0,00
5.7.3.20.502210	Dienstbezüge / Beschäftigte	9.100,00	8.644,28	-455,72
5.7.3.20.502220	Leistungszulagen Beschäftigte	200,00	311,26	111,26
5.7.3.20.503200	Beiträge Versorgungskassen / Beschäftigte	750,00	682,19	-67,81
5.7.3.20.504200	Beiträge ges. Soz.vers. / Beschäftigte	1.950,00	1.952,91	2,91
5.7.3.20.509100	Pauschalierte Lohnsteuer	120,00	0,00	-120,00
E 10	Aufwendungen für Sach- und Dienstleistungen	629.500,00	486.662,69	-142.837,31
1.1.1.30.523800	GWG, sonstige Gebrauchsgegenstände (unter 410 € netto)	0,00	0,00	0,00
1.1.1.40.523800	GWG, sonstige Gebrauchsgegenstände (unter 410 € netto)	0,00	0,00	0,00
1.1.1.40.524900	Sonstige Aufwendungen für Sachleistungen	1.000,00	239,98	-760,02
1.1.2.00.524900	Sonstige Aufwendungen für Sachleistungen	500,00	0,00	-500,00
1.1.4.21.523130	Unterhaltung / Mietwohngrundstücke	50.000,00	3.892,18	-46.107,82
1.1.4.21.523200	Heizkosten / Mietwohngrundstücke	1.500,00	3.222,89	1.722,89
1.1.4.21.523202	Stromkosten / Mietwohngrundstücke	2.000,00	1.910,71	-89,29
1.1.4.21.523203	Abgaben / Mietwohngrundstücke	13.000,00	12.337,80	-662,20
1.1.4.21.523700	Unterhaltung BGA	0,00	0,00	0,00
1.1.4.23.523130	Unterhaltung / Rathaus	1.000,00	259,29	-740,71
1.1.4.23.523200	Heizkosten / Rathaus	3.500,00	1.989,98	-1.510,02
1.1.4.23.523202	Stromkosten / Rathaus	550,00	792,33	242,33
1.1.4.23.523203	Abgaben / Rathaus	250,00	219,16	-30,84
1.1.4.23.523700	Unterhaltung BGA / Rathaus	200,00	133,88	-66,12
1.1.4.23.523800	GWG, sonstige Gebrauchsgegenstände (unter 410 € netto)	400,00	0,00	-400,00
1.1.4.23.524700	Sonstige Verbrauchsmittel	100,00	50,39	-49,61
1.1.4.29.523110	Unterhaltung / unbebaute Grundstücke	2.500,00	154,61	-2.345,39
1.1.4.29.523203	Abgaben / unbebaute Grundstücke	4.000,00	5.702,07	1.702,07
1.1.4.30.523130	Unterhaltung / Bauhof	2.000,00	111,88	-1.888,12
1.1.4.30.523202	Stromkosten / Bauhof	600,00	503,55	-96,45

Doppischer Produktplan 2020 Rechnung

Gesamthaushalt

Gesamtergebnisplan neu

		Gesamt-Ansatz HHJ 2020	Rechnungsergebnis is HHJ 2020	Vergleich Ansatz/RE HHJ 2020
1.1.4.30.523203	Abgaben / Bauhof	800,00	828,09	28,09
1.1.4.30.523510	Wartungs- und Instandsetzungskosten / Fuhrpark	3.500,00	2.310,40	-1.189,60
1.1.4.30.523520	Betriebs- und Schmierstoffe / Fuhrpark	3.000,00	3.438,60	438,60
1.1.4.30.523700	Unterhaltung BGA	3.000,00	2.143,67	-856,33
1.1.4.30.523800	GWG, sonstige Gebrauchsgegenstände (unter 410 € netto)	1.000,00	525,27	-474,73
1.1.4.30.523801	GWG, sonstige Gebrauchsgegenstände (410 € bis 1000 € netto)	1.000,00	0,00	-1.000,00
1.1.4.30.524400	Materialbeschaffungen	500,00	247,88	-252,12
1.1.4.30.524700	Sonstige Verbrauchsmittel	500,00	600,01	100,01
1.2.1.00.524900	Aufwendungen für Wahlen	0,00	0,00	0,00
2.8.1.00.523801	GWG, sonstige Gebrauchsgegenstände (410 € bis 1000 € netto)	0,00	0,00	0,00
2.8.1.00.524900	Aufwendungen für Heimat- und Brauchtumspflege	500,00	0,00	-500,00
2.8.1.00.524904	Aufwendungen für Ortsverschönerung	2.000,00	665,14	-1.334,86
2.8.1.00.524905	Aufwendungen für Seniorenbetreuung	2.500,00	0,00	-2.500,00
3.6.5.20.523130	Unterhaltung / Kindertagesstätte Weierhof	25.000,00	9.430,29	-15.569,71
3.6.5.20.523200	Heizkosten / Kita	3.300,00	2.015,65	-1.284,35
3.6.5.20.523202	Stromkosten / Kita	2.500,00	1.745,35	-754,65
3.6.5.20.523203	Abgaben / Kita	2.200,00	2.407,83	207,83
3.6.5.20.523700	Unterhaltung BGA / Kita	1.000,00	106,52	-893,48
3.6.5.20.523800	GWG, sonstige Gebrauchsgegenstände (unter 410 € netto)	1.500,00	3.016,22	1.516,22
3.6.5.20.523801	GWG, sonstige Gebrauchsgegenstände (410 € bis 1000 € netto)	2.500,00	1.786,73	-713,27
3.6.5.20.524200	Ausgaben für Mittagsbetreuung / Mittagessen	30.000,00	22.993,15	-7.006,85
3.6.5.20.524700	Sonstige Verbrauchsmittel	1.600,00	2.157,04	557,04
3.6.5.20.524900	Sonstige Aufwendungen für Sachleistungen / Kita	500,00	284,88	-215,12
3.6.5.20.524901	Spiel- und Beschäftigungsmaterial	1.500,00	948,84	-551,16
3.6.5.20.524902	Aufwendungen / Kita!Plus	7.050,00	3.426,31	-3.623,69
3.6.5.20.524903	Ausgaben für Sprachförderung und Bildung von Anfang an	3.000,00	704,00	-2.296,00
3.6.5.20.524906	Aufwendungen / Initiative Schwerpunkt-Kitas Sprache & Integration	5.100,00	160,27	-4.939,73
3.6.5.20.529200	Kosten für Gebäudereinigung durch Fremdfirma	15.000,00	11.198,05	-3.801,95
3.6.5.24.523130	Unterhaltung / Kindertagesstätte Bolanden	5.000,00	2.940,69	-2.059,31
3.6.5.24.523700	Unterhaltung BGA	0,00	15,47	15,47
3.6.5.24.523800	GWG, sonstige Gebrauchsgegenstände (unter 410 € netto)	500,00	329,44	-170,56
3.6.5.24.523801	GWG, sonstige Gebrauchsgegenstände (410 € bis 1000 € netto)	1.000,00	0,00	-1.000,00
3.6.5.24.525430	Erstattung Personalkosten an Kreis für prot. Kita Bolanden	43.000,00	44.234,56	1.234,56
3.6.5.24.525900	Erstattung Sachkosten an Kirche für Kita	20.000,00	17.691,69	-2.308,31
3.6.6.13.523110	Unterhaltung / Kinderspielplatz, Bolzplatz	1.000,00	2.333,56	1.333,56
3.6.6.13.523203	Abgaben	400,00	432,91	32,91
3.6.6.13.523700	Unterhaltung BGA	100,00	0,00	-100,00
3.6.6.13.523800	GWG, sonstige Gebrauchsgegenstände (unter 410 € netto)	100,00	0,00	-100,00

Doppischer Produktplan 2020 Rechnung

Gesamthaushalt

Gesamtergebnisplan neu

		Gesamt-Ansatz HHJ 2020	Rechnungsergebnis is HHJ 2020	Vergleich Ansatz/RE HHJ 2020
3.6.6.14.523130	Unterhaltung / Jugendräume Bürgerhaus und Weierhof	2.000,00	862,62	-1.137,38
3.6.6.14.523202	Stromkosten	300,00	229,15	-70,85
3.6.6.14.523700	Unterhaltung BGA	50,00	0,00	-50,00
3.6.6.14.523800	GWG, sonstige Gebrauchsgegenstände (unter 410 € netto)	100,00	0,00	-100,00
4.2.4.10.523110	Unterhaltung / Sportplatz	5.000,00	0,00	-5.000,00
4.2.4.11.523130	Unterhaltung / Turnhalle	30.000,00	32.088,87	2.088,87
4.2.4.11.523200	Heizkosten / Turnhalle	5.500,00	5.464,20	-35,80
4.2.4.11.523202	Stromkosten / Turnhalle	2.000,00	2.925,26	925,26
4.2.4.11.523203	Abgaben / Turnhalle	1.600,00	1.261,16	-338,84
4.2.4.11.523700	Unterhaltung BGA / Turnhalle	50,00	119,71	69,71
4.2.4.11.523800	GWG, sonstige Gebrauchsgegenstände (unter 410 € netto)	50,00	0,00	-50,00
4.2.4.11.524700	Sonstige Verbrauchsmittel	300,00	17,79	-282,21
5.2.3.00.523110	Unterhaltung / Burgruine	12.750,00	17.030,00	4.280,00
5.2.3.00.523130	Unterhaltung / Kloster Hane	1.500,00	1.699,21	199,21
5.2.3.00.523202	Stromkosten / Kloster Hane	300,00	565,04	265,04
5.2.3.00.523203	Abgaben / Kloster Hane	300,00	290,24	-9,76
5.4.1.11.523202	Stromkosten / Marktplatz	100,00	114,00	14,00
5.4.1.11.523203	Abgaben / Marktplatz	120,00	74,67	-45,33
5.4.1.11.523204	Pauschale f.d. Ableitung v. Niederschl.wasser in die Kanalisation	108.250,00	106.915,00	-1.335,00
5.4.1.11.523210	Ausbaubeiträge für Straßen, Wege, Plätze	0,00	0,00	0,00
5.4.1.11.523380	Unterhaltung / Straßen, Wege, Plätze	40.000,00	9.264,24	-30.735,76
5.4.1.11.523700	Unterhaltung BGA / Straßen, Wege, Plätze	500,00	0,00	-500,00
5.4.1.11.523800	GWG, sonstige Gebrauchsgegenstände (unter 410 € netto)	500,00	0,00	-500,00
5.4.1.12.523202	Stromkosten für Straßenbeleuchtung	10.000,00	8.857,09	-1.142,91
5.4.1.12.523330	Unterhaltung / Straßenbeleuchtung	12.000,00	13.364,15	1.364,15
5.4.1.13.523130	Unterhaltung / Buswartehallen	2.250,00	0,00	-2.250,00
5.5.3.10.523110	Unterhaltung / Friedhof	3.000,00	3.314,24	314,24
5.5.3.10.523130	Unterhaltung / Friedhofshalle	250,00	34,59	-215,41
5.5.3.10.523202	Stromkosten / Friedhofshalle	1.000,00	580,04	-419,96
5.5.3.10.523203	Abgaben / Friedhof und Friedhofshalle	3.500,00	2.768,33	-731,67
5.5.3.10.523700	Unterhaltung BGA / Friedhof	50,00	0,00	-50,00
5.5.3.10.523800	GWG, sonstige Gebrauchsgegenstände (unter 410 € netto)	50,00	596,42	546,42
5.5.3.10.524700	Sonstige Verbrauchsmittel	50,00	18,99	-31,01
5.5.3.10.529200	Grabherstellungskosten	8.000,00	4.174,00	-3.826,00
5.5.5.10.523203	Abgaben	100,00	84,24	-15,76
5.5.5.10.523900	Unterhaltung und Bewirtschaftung / Gemeindewald	2.000,00	2.059,97	59,97
5.5.5.10.525420	Erstattung Waldarbeiterlöhne	8.200,00	1.948,80	-6.251,20
5.5.5.10.525421	Betriebskostenbeitrag an das Land	13.280,00	11.863,02	-1.416,98

Doppischer Produktplan 2020 Rechnung

Gesamthaushalt

Gesamtergebnisplan neu

		Gesamt-Ansatz HHJ 2020	Rechnungsergebnis is HHJ 2020	Vergleich Ansatz/RE HHJ 2020
5.5.5.10.529200	Unternehmereinsatz im Gemeindewald	18.650,00	36.134,23	17.484,23
5.5.5.90.523380	Unterhaltung / Wirtschaftswege	4.000,00	409,06	-3.590,94
5.5.5.90.523800	GWG, sonstige Gebrauchsgegenstände (unter 410 € netto)	0,00	0,00	0,00
5.7.3.10.523130	Unterhaltung / Mehrzweckhalle	16.000,00	11.641,67	-4.358,33
5.7.3.10.523200	Heizkosten / Mehrzweckhalle	6.500,00	6.639,85	139,85
5.7.3.10.523202	Stromkosten / Mehrzweckhalle	6.000,00	4.709,16	-1.290,84
5.7.3.10.523203	Abgaben / Mehrzweckhalle	6.000,00	5.085,93	-914,07
5.7.3.10.523700	Unterhaltung BGA / Mehrzweckhalle	800,00	265,32	-534,68
5.7.3.10.523800	GWG, sonstige Gebrauchsgegenstände (unter 410 € netto)	2.300,00	2.060,63	-239,37
5.7.3.10.523801	GWG, sonstige Gebrauchsgegenstände (410 € bis 1000 € netto)	0,00	0,00	0,00
5.7.3.10.524700	Sonstige Verbrauchsmittel	1.500,00	166,10	-1.333,90
5.7.3.20.523130	Unterhaltung / Bürgerhaus	2.000,00	1.009,97	-990,03
5.7.3.20.523200	Heizkosten / Bürgerhaus	7.000,00	8.831,08	1.831,08
5.7.3.20.523202	Stromkosten / Bürgerhaus	2.500,00	2.327,96	-172,04
5.7.3.20.523203	Abgaben / Bürgerhaus	2.000,00	2.063,93	63,93
5.7.3.20.523700	Unterhaltung BGA / Bürgerhaus	500,00	182,90	-317,10
5.7.3.20.523800	GWG, sonstige Gebrauchsgegenstände (unter 410 € netto)	3.150,00	3.056,06	-93,94
5.7.3.20.523801	GWG, sonstige Gebrauchsgegenstände (410 € bis 1000 € netto)	0,00	0,00	0,00
5.7.3.20.524700	Sonstige Verbrauchsmittel	400,00	105,00	-295,00
5.7.3.70.523130	Unterhaltung / Grillhütte	500,00	676,44	176,44
5.7.3.70.523700	Unterhaltung BGA / Grillhütte	0,00	0,00	0,00
5.7.3.90.523100	Unterhaltung / Sonstige allgemeine Einrichtungen	250,00	0,00	-250,00
5.7.3.90.523203	Abgaben / Sonstige allgemeine Einrichtungen	200,00	73,15	-126,85
E 11 Abschreibungen		407.080,00	405.072,33	-2.007,67
1.1.1.30.532200	Abschreibungen auf imm. Vermögensgegenstände / Geleisteten Zuwendungen	750,00	750,00	0,00
1.1.1.30.538500	Abschreibungen für BGA	0,00	0,00	0,00
1.1.1.40.538500	Abschreibungen für BGA	0,00	0,00	0,00
1.1.4.21.534100	Abschreibungen für Mietwohngrundstücke / Gebäude etc.	7.540,00	7.536,84	-3,16
1.1.4.21.534900	Abschreibungen für sonstige Gebäude	20,00	16,34	-3,66
1.1.4.23.534700	Abschreibungen für Rathaus / Gebäude etc.	5.000,00	4.554,07	-445,93
1.1.4.23.538500	Abschreibungen für BGA	170,00	169,68	-0,32
1.1.4.29.533100	Abschreibungen auf unbebaute Grundstücke etc.	450,00	1.853,75	1.403,75
1.1.4.29.535100	Abschreibungen für Brücken etc.	1.960,00	1.953,39	-6,61
1.1.4.29.538500	Abschreibungen für BGA	0,00	0,00	0,00
1.1.4.30.534900	Abschreibungen für Bauhof / Gebäude etc.	2.230,00	2.224,56	-5,44
1.1.4.30.538100	Abschreibungen für Fahrzeuge	7.650,00	7.803,79	153,79
1.1.4.30.538200	Abschreibungen für Maschinen und techn. Anlagen	0,00	0,00	0,00
1.1.4.30.538500	Abschreibungen für BGA	1.450,00	1.450,69	0,69

Doppischer Produktplan 2020 Rechnung

Gesamthaushalt

Gesamtergebnisplan neu

		Gesamt-Ansatz HHJ 2020	Rechnungsergebnis is HHJ 2020	Vergleich Ansatz/RE HHJ 2020
1.1.4.50.538500	Abschreibungen für BGA	0,00	0,00	0,00
1.2.1.00.538500	Abschreibungen für BGA	0,00	0,00	0,00
2.7.2.00.538500	Abschreibungen für BGA	0,00	0,00	0,00
2.8.1.00.538500	Abschreibungen für BGA	0,00	0,00	0,00
3.6.5.20.532200	Abschreibungen auf imm. Vermögensgegenstände / Zuwendungen	0,00	0,00	0,00
3.6.5.20.532300	Abschr. auf imm. Verm.gegenst. / Inv.kostenzuschüsse	0,00	0,00	0,00
3.6.5.20.534200	Abschreibungen für Kindertagesstätte / Gebäude etc.	8.190,00	8.183,71	-6,29
3.6.5.20.538500	Abschreibungen für BGA	1.740,00	1.802,81	62,81
3.6.5.24.534200	Abschreibungen für Kita / Gebäude etc.	3.670,00	3.661,07	-8,93
3.6.5.24.538500	Abschreibungen für BGA	0,00	0,00	0,00
3.6.6.13.533100	Abschreibungen für Kinderspielflächen, Bolzplätze	2.300,00	2.297,19	-2,81
3.6.6.13.538500	Abschreibungen für BGA	4.170,00	4.166,85	-3,15
3.6.6.14.538500	Abschreibungen für BGA	0,00	0,00	0,00
4.2.4.10.534500	Abschreibungen für Sportplatz	22.830,00	22.827,76	-2,24
4.2.4.10.538500	Abschreibungen für BGA	0,00	0,00	0,00
4.2.4.11.532300	Abschr. auf imm. Verm.gegenst. / Inv.kostenzuschüsse	0,00	0,00	0,00
4.2.4.11.534500	Abschreibungen Turnhalle / Gebäude etc.	3.670,00	3.663,98	-6,02
4.2.4.11.538500	Abschreibungen für BGA	60,00	57,19	-2,81
5.2.3.00.534900	Abschreibungen für sonst. Gebäude / Kloster Hane	0,00	0,00	0,00
5.4.1.11.532300	Abschr. auf imm. Verm.gegenst. / Investitionspauschale	6.950,00	6.943,42	-6,58
5.4.1.11.535100	Abschreibungen für Brücken etc.	0,00	0,00	0,00
5.4.1.11.535800	Abschreibungen für Straßen, Wege, Plätze	215.290,00	215.284,84	-5,16
5.4.1.11.538500	Abschreibungen für BGA	0,00	0,00	0,00
5.4.1.12.535800	Abschreibungen für Straßenbeleuchtung	5.900,00	2.798,92	-3.101,08
5.4.1.12.538500	Abschreibungen für BGA	0,00	0,00	0,00
5.4.1.13.535900	Abschreibungen für Buswartehallen	410,00	406,63	-3,37
5.4.1.13.538500	Abschreibungen für BGA	0,00	0,00	0,00
5.5.3.10.534900	Abschreibungen für Friedhof / Gebäude etc.	11.740,00	11.738,21	-1,79
5.5.3.10.538500	Abschreibungen für BGA	0,00	0,00	0,00
5.5.5.90.535100	Abschreibungen für Brücken etc.	330,00	326,63	-3,37
5.5.5.90.535800	Abschreibungen für Wirtschaftswege	51.040,00	51.040,77	0,77
5.5.5.90.538500	Abschreibungen für BGA	0,00	0,00	0,00
5.7.3.10.532300	Abschr. auf imm. Verm.gegenst. / Inv.kostenzuschüsse	440,00	438,94	-1,06
5.7.3.10.534900	Abschreibungen für Mehrzweckhalle / Gebäude etc.	31.850,00	31.849,75	-0,25
5.7.3.10.535900	Abschreibungen auf sonstige Bauten des Infrastrukturvermögens	100,00	94,29	-5,71
5.7.3.10.537100	Abschreibungen auf Kunstgegenstände	0,00	0,00	0,00
5.7.3.10.538300	Abschreibungen auf Betriebsvorrichtungen	30,00	32,66	2,66
5.7.3.10.538500	Abschreibungen für BGA	3.790,00	3.789,43	-0,57
5.7.3.20.534900	Abschreibungen für Bürgerhaus / Gebäude etc.	4.360,00	4.356,39	-3,61

Doppischer Produktplan 2020 Rechnung

Gesamthaushalt

Gesamtergebnisplan neu

		Gesamt-Ansatz HHJ 2020	Rechnungsergebnis is HHJ 2020	Vergleich Ansatz/RE HHJ 2020
5.7.3.20.538500	Abschreibungen für BGA	740,00	734,01	-5,99
5.7.3.70.534900	Abschreibungen für Grillhütte / Gebäude etc.	170,00	171,84	1,84
5.7.3.70.538500	Abschreibungen für BGA	0,00	0,00	0,00
5.7.3.90.534900	Abschreibungen für sonstige allgem. Einrichtungen	10,00	10,00	0,00
5.7.3.90.535900	Abschreibungen auf sonstige Bauten des Infrastrukturvermögens	80,00	81,93	1,93
5.7.3.90.538500	Abschreibungen für BGA	0,00	0,00	0,00
E 12	Zuwendungen, Umlagen und sonstige Transferaufwendungen	1.571.630,00	1.559.596,75	-12.033,25
1.1.6.00.541450	Umlage an den ehem. Gemeindekassenverband -neu-	100,00	101,42	1,42
2.8.1.00.541900	Zuschüsse für lfd. Zwecke an Privatpersonen und Vereine	250,00	0,00	-250,00
3.6.5.24.541900	Zuschüsse für lfd. Zwecke an Prot. Kirchengemeinde	0,00	0,00	0,00
4.2.1.00.541900	Zuschüsse für lfd. Zwecke an Privatpersonen und Vereine	5.000,00	4.000,00	-1.000,00
4.2.4.10.541900	Zuwendungen zu den Unterhaltungskosten der Sportanlage	460,00	2.644,80	2.184,80
6.1.1.00.543100	Gewerbesteuerumlage	16.300,00	3.342,53	-12.957,47
6.1.1.00.544110	Finanzierungsbeteiligung Fonds Deutsche Einheit	0,00	0,00	0,00
6.1.1.00.544120	Finanzausgleichsumlage	0,00	0,00	0,00
6.1.1.00.544210	Kreisumlage	912.730,00	912.724,00	-6,00
6.1.1.00.544230	Verbandsgemeindeumlage	636.790,00	636.784,00	-6,00
E 13	Aufwendungen der sozialen Sicherung	0,00	0,00	0,00
E 14	Sonstige laufende Aufwendungen	94.930,00	84.318,97	-10.611,03
1.1.1.30.563500	Öffentliche Bekanntmachungen	0,00	930,71	930,71
1.1.1.30.563600	Öffentlichkeitsarbeit	0,00	0,00	0,00
1.1.1.30.569300	Repräsentationsmittel	450,00	90,15	-359,85
1.1.1.30.569700	Ehrengaben / Altersjubilare	1.000,00	0,00	-1.000,00
1.1.1.40.561200	Aufwendungen für Aus- und Fortbildung, Umschulung	500,00	0,00	-500,00
1.1.1.40.561300	Aufwendungen für Dienstreisen / Gemeindeorgane	100,00	0,00	-100,00
1.1.1.40.569200	Verfügungsmittel	520,00	0,00	-520,00
1.1.2.00.561200	Aufwendungen für Aus- und Fortbildung, Umschulung	200,00	0,00	-200,00
1.1.2.00.561300	Aufwendungen für Dienstreisen / Gemeindearbeiter	50,00	0,00	-50,00
1.1.2.00.561400	Aufwendungen für allgemeine Betreuung der Bediensteten	350,00	0,00	-350,00
1.1.2.00.561500	Dienst- und Schutzkleidung, persönl. Ausrüstungsgegenstände	500,00	355,75	-144,25
1.1.2.00.561900	Sonstige Personalnebenaufwendungen	600,00	718,53	118,53
1.1.2.00.563400	Telefon- und Datenübertragungskosten	100,00	22,10	-77,90
1.1.4.21.562500	Sachverständigen-, Gerichts- und ähnliche Aufwendungen	0,00	401,36	401,36
1.1.4.21.564100	Versicherungsbeiträge	2.100,00	2.071,54	-28,46
1.1.4.21.565510	Einzelwertberichtigung	0,00	0,00	0,00
1.1.4.23.562500	Sachverständigen-, Gerichts- und ähnliche Aufwendungen	0,00	0,00	0,00
1.1.4.23.563400	Telefon- und Datenübertragungskosten	500,00	493,50	-6,50
1.1.4.23.564100	Versicherungsbeiträge	150,00	129,19	-20,81
1.1.4.29.562100	Pacht für Schloßberggrundstücke	50,00	51,13	1,13

Doppischer Produktplan 2020 Rechnung

Gesamthaushalt

Gesamtergebnisplan neu

		Gesamt-Ansatz HHJ 2020	Rechnungsergebnis is HHJ 2020	Vergleich Ansatz/RE HHJ 2020
1.1.4.29.562500	Sachverständigen-, Gerichts- und ähnliche Aufwendungen	0,00	0,00	0,00
1.1.4.30.562500	Sachverständigen-, Gerichts- und ähnliche Aufwendungen	0,00	0,00	0,00
1.1.4.30.564100	Versicherungsbeiträge	2.100,00	1.805,48	-294,52
1.1.4.30.568200	Kraftfahrzeugsteuer / Fuhrpark	600,00	543,00	-57,00
1.1.4.50.563100	Büromaterial / sonst. zentr. Dienste	150,00	0,00	-150,00
1.1.4.50.563200	Bücher und Zeitschriften / sonst. zentr. Dienste	100,00	0,00	-100,00
1.1.4.50.563300	Porto und Versandkosten	0,00	0,00	0,00
1.1.4.50.564100	Versicherungsbeiträge	7.800,00	7.609,41	-190,59
1.1.4.50.564300	Mitgliedsbeiträge, Sonstige Beiträge	6.500,00	6.304,77	-195,23
1.1.6.00.562500	Sachverständigen-, Gerichts- und ähnliche Aufwendungen	300,00	0,00	-300,00
2.7.2.00.561300	Aufwendungen für Dienstreisen / Bücherei	0,00	0,00	0,00
2.7.2.00.563290	Aufwendungen für Medien	750,00	0,00	-750,00
2.7.2.00.564100	Versicherungsbeiträge	50,00	46,22	-3,78
2.8.1.00.563500	Öffentliche Bekanntmachungen / Kerwe	250,00	0,00	-250,00
2.8.1.00.564100	Versicherungsbeiträge	1.100,00	481,95	-618,05
2.8.1.00.564200	Mitgliedsbeiträge	1.100,00	1.070,00	-30,00
3.1.1.10.565510	Einzelwertberichtigung	0,00	162,98	162,98
3.6.5.20.561200	Aufwendungen für Aus- und Fortbildung, Umschulung	750,00	0,00	-750,00
3.6.5.20.561300	Aufwendungen für Dienstreisen / Kita	750,00	100,22	-649,78
3.6.5.20.561900	Sonstige Personalnebenaufwendungen	1.000,00	137,57	-862,43
3.6.5.20.562430	Kosten für Software, Updates, Wartung (GIV Software bis 410 € netto)	100,00	152,71	52,71
3.6.5.20.563100	Büromaterial / Kita	400,00	418,72	18,72
3.6.5.20.563200	Bücher und Zeitschriften / Kita	300,00	376,41	76,41
3.6.5.20.563300	Porto und Versandkosten / Kita	20,00	7,80	-12,20
3.6.5.20.563400	Telefon- und Datenübertragungskosten / Kita	750,00	662,16	-87,84
3.6.5.20.564100	Versicherungsbeiträge	900,00	930,50	30,50
3.6.5.20.565510	Einzelwertberichtigung	0,00	0,00	0,00
3.6.5.24.562500	Sachverständigen-, Gerichts- und ähnliche Aufwendungen	0,00	0,00	0,00
3.6.5.24.564100	Versicherungsbeiträge / Kita Bolanden	800,00	642,42	-157,58
3.6.6.14.564100	Versicherungsbeiträge	20,00	14,59	-5,41
4.2.4.10.564100	Versicherungsbeiträge	250,00	216,76	-33,24
4.2.4.11.563400	Telefon- und Datenübertragungskosten	220,00	214,02	-5,98
4.2.4.11.564100	Versicherungsbeiträge	600,00	607,93	7,93
5.1.1.00.562550	Aufwendungen für die Erstellung von Bebauungsplänen	30.000,00	2.898,01	-27.101,99
5.1.1.00.562590	Aufwendungen i.R.d. Dorferneuerung	15.000,00	0,00	-15.000,00
5.1.1.00.562900	Sonstige Aufwendungen für die Inanspruchnahme von Rechten und Diensten	0,00	0,00	0,00
5.2.3.00.564100	Versicherungsbeiträge	750,00	756,02	6,02

Doppischer Produktplan 2020 Rechnung

Gesamthaushalt

Gesamtergebnisplan neu

		Gesamt-Ansatz HHJ 2020	Rechnungsergebnis is HHJ 2020	Vergleich Ansatz/RE HHJ 2020
5.4.1.11.562500	Sachverständigen-, Gerichts- und ähnliche Aufwendungen	0,00	0,00	0,00
5.4.1.11.564100	Versicherungsbeiträge	30,00	24,68	-5,32
5.4.1.13.564100	Versicherungsbeiträge	20,00	18,23	-1,77
5.5.3.10.562500	Sachverständigen-, Gerichts- und ähnliche Aufwendungen	2.100,00	2.439,50	339,50
5.5.3.10.564100	Versicherungsbeiträge	100,00	85,92	-14,08
5.5.3.10.564200	Beitrag für Gartenbauberufsgenossenschaft	200,00	210,48	10,48
5.5.5.10.564100	Versicherungsbeiträge	3.500,00	3.760,13	260,13
5.5.5.10.568900	Steueraufwendungen an das Finanzamt	1.200,00	817,00	-383,00
5.5.5.90.562500	Sachverständigen-, Gerichts- und ähnliche Aufwendungen	0,00	0,00	0,00
5.5.5.90.565601	Einstellungen und Zuschreibungen in die Sonderposten	0,00	3.364,68	3.364,68
5.7.3.10.562500	Sachverständigen-, Gerichts- und ähnliche Aufwendungen	500,00	0,00	-500,00
5.7.3.10.563400	Telefon- und Datenübertragungskosten	550,00	509,08	-40,92
5.7.3.10.564100	Versicherungsbeiträge	3.300,00	3.220,47	-79,53
5.7.3.20.564100	Versicherungsbeiträge	2.200,00	2.225,62	25,62
5.7.3.70.564100	Versicherungsbeiträge	650,00	616,96	-33,04
6.1.1.00.565510	Einzelwertberichtigung	0,00	31.130,18	31.130,18
6.1.2.00.565510	Einzelwertberichtigung	0,00	3.814,99	3.814,99
6.1.2.00.565520	Pauschalwertberichtigung	0,00	657,44	657,44
E 15 Summe der laufenden Aufwendungen aus Verwaltungstätigkeit		3.488.240,00	3.265.782,77	-222.457,23
E 16 Laufendes Ergebnis aus Verwaltungstätigkeit		-250.810,00	-20.310,66	230.499,34
E 17 Zinserträge und sonstige Finanzerträge		0,00	1.149,46	1.149,46
1.1.6.00.472100	Stundungszinsen etc.	0,00	0,00	0,00
5.5.5.90.479300	Zinsen aus Sonderposten	0,00	0,00	0,00
6.1.2.00.479200	Vollverzinsung aus Gewerbesteuer	0,00	1.140,00	1.140,00
6.1.2.00.479400	Zinsen für Kassenplusbestände	0,00	9,46	9,46
6.1.2.00.479900	Verzugszinsen	0,00	0,00	0,00
E 18 Zinsaufwendungen und sonstige Finanzaufwendungen		7.130,00	2.297,31	-4.832,69
6.1.2.00.574300	Zinsen für Kassenminusbestände an VG	5.000,00	15,38	-4.984,62
6.1.2.00.575110	Zinsen an Volksbank, Hypothekenbanken	2.130,00	1.952,60	-177,40
6.1.2.00.575120	Zinsen an Sparkassen	0,00	0,00	0,00
6.1.2.00.579100	Zinsen aus der Vollverzinsung der Gewerbesteuer	0,00	329,00	329,00
6.1.2.00.579900	Sonstiger Zinsaufwand	0,00	0,33	0,33
E 19 Saldo der Zins- und sonstigen Finanzerträge und -aufwendungen		-7.130,00	-1.147,85	5.982,15
E 20 Ordentliches Ergebnis		-257.940,00	-21.458,51	236.481,49

Doppischer Produktplan 2020 Rechnung

Gesamthaushalt

Gesamtergebnisplan neu

		Gesamt-Ansatz HHJ 2020	Rechnungsergebn is HHJ 2020	Vergleich Ansatz/RE HHJ 2020
Außerordentliche Erträge		0,00	81.357,06	81.357,06
1.1.4.29.499100	Außerordentliche Erträge	0,00	79.908,30	79.908,30
1.1.4.30.499100	Außerordentliche Erträge	0,00	600,00	600,00
3.6.5.20.499100	Außerordentliche Erträge	0,00	0,00	0,00
5.5.3.10.499100	Außerordentliche Erträge	0,00	848,76	848,76
5.5.5.90.499100	Außerordentliche Erträge	0,00	0,00	0,00
Außerordentliche Aufwendungen		0,00	77.443,95	77.443,95
1.1.4.21.599100	Außerordentliche Aufwendungen	0,00	0,00	0,00
1.1.4.29.599100	Außerordentliche Aufwendungen	0,00	77.443,95	77.443,95
3.6.5.20.599100	Außerordentliche Aufwendungen	0,00	0,00	0,00
5.4.1.11.599100	Außerordentliche Aufwendungen	0,00	0,00	0,00
5.5.3.10.599100	Außerordentliche Aufwendungen	0,00	0,00	0,00
5.5.5.90.599100	Außerordentliche Aufwendungen	0,00	0,00	0,00
E 21 Außerordentliches Ergebnis		0,00	3.913,11	3.913,11
E 22 Saldo aus internen Leistungsbeziehungen		0,00	0,00	0,00
E 23 Jahresergebnis (Jahresüberschuss / Jahresfehlbetrag)		-257.940,00	-17.545,40	240.394,60
nachrichtlich:				
Gesamterträge		3.237.430,00	3.327.978,63	90.548,63
Gesamtaufwendungen		3.495.370,00	3.345.524,03	-149.845,97
Differenz		-257.940,00	-17.545,40	240.394,60

Gesamtfinanzplan OG neu

		Gesamt-Ansatz HHJ 2020	Rechnungsergebn is HHJ 2020	Vergleich Ansatz/RE HHJ 2020
F 1 Steuern und ähnliche Abgaben		1.753.540,00	1.684.950,81	-68.589,19
6.1.1.00.601100	Grundsteuer A	15.000,00	17.201,10	2.201,10
6.1.1.00.601200	Grundsteuer B	217.500,00	219.286,70	1.786,70
6.1.1.00.601300	Gewerbesteuer	170.000,00	34.857,86	-135.142,14
6.1.1.00.602100	Gemeindeanteil an der Einkommensteuer	1.174.480,00	1.238.502,83	64.022,83
6.1.1.00.602200	Gemeindeanteil an der Umsatzsteuer	26.170,00	29.120,68	2.950,68
6.1.1.00.603300	Hundesteuer	14.000,00	14.332,96	332,96
6.1.1.00.605210	Ausgleichsleistungen nach § 21 LFAG	136.390,00	131.648,68	-4.741,32
F 2 Zuwendungen, allgemeine Umlagen und sonstige Transfereinzahlungen		888.970,00	911.858,26	22.888,26
1.1.4.21.614430	Zuweisungen und Zuschüsse / Gden. und GV	0,00	0,00	0,00
1.1.4.23.614429	Förderbetrag vom Land nach BRSG	0,00	22,65	22,65
2.8.1.00.614900	Zuschüsse für lfd. Zwecke von Privatpersonen und Vereinen	0,00	0,00	0,00
3.6.5.20.614410	Bundeszufweisung für Schwerpunkt-Kitas Sprache & Integration	25.000,00	25.900,00	900,00

Doppischer Produktplan 2020 Rechnung

Gesamthaushalt

Gesamtfinanzplan OG neu

		Gesamt-Ansatz HHJ 2020	Rechnungsergebnis is HHJ 2020	Vergleich Ansatz/RE HHJ 2020
3.6.5.20.614420	Landeszuweisungen für Kindertagesstätte	5.000,00	-4.526,07	-9.526,07
3.6.5.20.614429	Förderbetrag vom Land nach BRSG	0,00	914,54	914,54
3.6.5.20.614430	Personalkostenzuschüsse vom Kreis	499.000,00	443.584,48	-55.415,52
3.6.5.20.614431	Kreiszuweisungen für Kindertagesstätte	5.000,00	1.540,00	-3.460,00
3.6.5.20.614900	Spenden und sonstige Erlöse für die Kita	1.000,00	500,00	-500,00
3.6.5.24.614431	Kreiszuweisungen für Kindertagesstätte	0,00	0,00	0,00
3.6.6.13.614900	Zuschüsse für lfd. Zwecke von Privatpersonen und Vereinen	0,00	0,00	0,00
4.2.4.10.614430	Betriebskostenzuschuss der VG	460,00	485,00	25,00
4.2.4.11.614410	Zuweisung vom Bund für lfd. Zwecke	0,00	0,00	0,00
4.2.4.11.614430	Betriebskostenzuschuss der VG	5.750,00	5.750,00	0,00
5.1.1.00.614420	Landeszuweisung / Dorferneuerung	2.000,00	0,00	-2.000,00
5.2.3.00.614900	Zuschüsse für lfd. Zwecke von Privatpersonen und Vereinen	0,00	0,00	0,00
5.4.1.11.614430	Zuweisungen und Zuschüsse / Gden. und GV	0,00	0,00	0,00
5.5.3.10.614410	Bundeszuweisung für Kriegsgräber	130,00	0,00	-130,00
5.5.3.10.614429	Förderbetrag vom Land nach BRSG	0,00	5,66	5,66
5.5.5.10.614420	Zuweisungen vom Land / Gemeindewald	700,00	15.390,00	14.690,00
5.5.5.90.614430	Zuweisungen und Zuschüsse / Gden. und GV	0,00	0,00	0,00
6.1.1.00.611100	Schlüsselzuweisungen	344.930,00	344.930,00	0,00
6.1.1.00.613200	Allgemeine Zuweisungen vom Land	0,00	77.362,00	77.362,00
F 3	Einzahlungen der sozialen Sicherung	0,00	0,00	0,00
F 4	Öffentlich-rechtliche Leistungsentgelte	37.500,00	23.567,94	-13.932,06
1.1.4.29.632290	Gestattungsentgelt / Sonstige	0,00	0,00	0,00
2.8.1.00.632100	Standgelder für Kerwe	0,00	0,00	0,00
3.6.5.20.632100	Benutzungsgebühren / Kindertagesstätte	3.000,00	3.645,00	645,00
3.6.5.20.634100	Kostenersatz für Mittagessen	15.000,00	9.799,40	-5.200,60
3.6.5.24.632110	Benutzungsgebühren / Gemeinderaum	300,00	0,00	-300,00
5.5.3.10.632240	Benutzungsgebühren / Leichenhalle	2.000,00	1.910,00	-90,00
5.5.5.90.632300	Entgelte für die Unterhaltung von Wirtschaftswegen	4.000,00	3.889,88	-110,12
5.7.3.10.632100	Benutzungsgebühren / Mehrzweckhalle	10.000,00	2.770,00	-7.230,00
5.7.3.20.632100	Benutzungsgebühren / Bürgerhaus	2.700,00	1.353,66	-1.346,34
5.7.3.70.632100	Benutzungsgebühren / Grillhütte	500,00	200,00	-300,00
F 5	Privatrechtliche Leistungsentgelte	125.010,00	104.063,45	-20.946,55
1.1.1.30.641100	Verkaufserlöse	0,00	750,00	750,00
1.1.4.21.641200	Mieten / Mietwohngrundstücke	61.000,00	51.495,78	-9.504,22
1.1.4.29.641200	Pachteinnahmen / unbebaute Grundstücke	3.570,00	5.750,57	2.180,57
1.1.4.29.641900	Entgelte für Dienstbarkeiten	0,00	0,00	0,00
1.1.4.30.641200	Mieteinnahmen / Bauhof	5.400,00	5.400,00	0,00
4.2.4.10.641200	Erbbauzins (TUS und R.V. Bolanden)	10,00	10,22	0,22
5.5.5.10.641100	Einnahmen aus Holzverkauf	39.400,00	24.914,72	-14.485,28

Doppischer Produktplan 2020 Rechnung

Gesamthaushalt

Gesamtfinanzplan OG neu

		Gesamt-Ansatz HHJ 2020	Rechnungsergebnis is HHJ 2020	Vergleich Ansatz/RE HHJ 2020
5.5.5.10.641101	Einnahmen aus Forstnebennutzung	0,00	15,33	15,33
5.5.5.10.641200	Mieten und Pachten / Steinbruchpacht	10.220,00	10.225,84	5,84
5.5.5.10.641202	Jagdpacht / Gemeindewald	5.110,00	5.117,00	7,00
5.5.5.90.641900	Entgelte für Dienstbarkeiten	0,00	0,00	0,00
5.7.3.90.641200	Mieten und Pachten / Plakatanschlag	300,00	383,99	83,99
F 6	Kostenerstattungen und Kostenumlagen	15.800,00	11.469,26	-4.330,74
1.1.2.00.642430	Kostenerstattungen / Gden. und GV	500,00	990,79	490,79
1.1.4.21.642900	Kostenerstattungen von Privatpersonen und Vereinen	0,00	10,35	10,35
1.1.4.29.642900	Kostenerstattungen von Privatpersonen und Vereinen	0,00	0,00	0,00
3.1.1.10.642430	Erstattung Gde.anteile am Sozialhilfefaufwand (Altfälle)	0,00	52,50	52,50
3.6.5.20.642900	Kostenerstattungen von übrigen Bereichen	0,00	420,68	420,68
5.2.3.00.642900	Kostenerstattungen von Privatpersonen und Vereinen	300,00	431,04	131,04
5.4.1.11.642900	Kostenerstattungen von Privatpersonen und Vereinen	0,00	0,00	0,00
5.4.1.12.642900	Kostenerstattungen von Privatpersonen und Vereinen	0,00	0,00	0,00
5.5.3.10.642900	Kostenerstattungen von Privatpersonen und Vereinen	8.000,00	7.050,70	-949,30
5.5.5.10.642420	Kostenerstattungen vom Land	0,00	0,00	0,00
5.7.3.10.642900	Kostenerstattungen von Privatpersonen und Vereinen	7.000,00	2.513,20	-4.486,80
5.7.3.20.642430	Kostenerstattungen / Gden. und GV	0,00	0,00	0,00
F 7	Sonstige laufende Einzahlungen	97.000,00	104.053,01	7.053,01
1.1.4.21.662700	Versicherungserstattungen	0,00	0,00	0,00
1.1.4.21.662900	Sonstige Schadenersatzleistungen und Erträge	0,00	0,00	0,00
1.1.4.29.662900	Sonstige Schadenersatzleistungen und Erträge	0,00	0,00	0,00
1.1.6.00.662200	Verspätungszuschlag	0,00	400,00	400,00
3.6.5.20.662700	Versicherungserstattungen	0,00	0,00	0,00
4.2.4.10.662700	Versicherungserstattungen	0,00	0,00	0,00
5.2.3.00.662700	Versicherungserstattungen	0,00	199,21	199,21
5.4.1.11.662700	Versicherungserstattungen	0,00	0,00	0,00
5.4.1.11.662900	Sonstige Schadenersatzleistungen und Erträge	0,00	1.809,99	1.809,99
5.4.1.12.662900	Sonstige Schadenersatzleistungen und Erträge	0,00	0,00	0,00
5.4.1.50.662500	Konzessionsabgaben / Strom	67.000,00	66.663,61	-336,39
5.4.1.50.662501	Konzessionsabgaben / Gas	4.000,00	8.919,69	4.919,69
5.4.1.50.662502	Konzessionsabgaben / Wasser	26.000,00	26.060,51	60,51
5.4.1.50.662900	Sonstige Schadenersatzleistungen und Erträge	0,00	0,00	0,00
5.5.3.10.662700	Versicherungserstattungen	0,00	0,00	0,00
5.7.3.10.662700	Versicherungserstattungen	0,00	0,00	0,00
5.7.3.10.662900	Sonstige Schadenersatzleistungen und Erträge	0,00	0,00	0,00
5.7.3.20.662700	Versicherungserstattungen	0,00	0,00	0,00
5.7.3.20.662900	Sonstige Schadenersatzleistungen und Erträge	0,00	0,00	0,00
F 8	Summe der laufenden Einzahlungen aus Verwaltungstätigkeit	2.917.820,00	2.839.962,73	-77.857,27

Doppischer Produktplan 2020 Rechnung

Gesamthaushalt

Gesamtfinanzplan OG neu

		Gesamt-Ansatz HHJ 2020	Rechnungsergebnis is HHJ 2020	Vergleich Ansatz/RE HHJ 2020
F 9	Personal- und Versorgungsauszahlungen	778.600,00	725.749,47	-52.850,53
1.1.1.40.701100	Aufwandsentschädigung / Bürgermeister	20.500,00	20.017,72	-482,28
1.1.1.40.701200	Aufwandsentschädigung / Beigeordnete	3.000,00	1.232,22	-1.767,78
1.1.1.40.711300	Ehrensold	4.000,00	4.032,00	32,00
1.1.2.00.701900	Aufwandsentschädigung / ehrenamtliche Tätigkeit	0,00	0,00	0,00
1.1.2.00.702210	Dienstbezüge / Beschäftigte	95.000,00	87.285,89	-7.714,11
1.1.2.00.702220	Leistungszulagen Beschäftigte	1.900,00	2.882,10	982,10
1.1.2.00.703200	Beiträge Versorgungskassen / Beschäftigte	7.600,00	6.880,74	-719,26
1.1.2.00.704200	Beiträge ges. Soz.vers. / Beschäftigte	20.000,00	18.618,99	-1.381,01
1.1.2.00.705200	Beihilfen, Unterstützungen und dgl. / Beschäftigte	500,00	0,00	-500,00
1.1.2.00.706200	Personalnebenaufwendungen / Beschäftigte	200,00	152,95	-47,05
1.1.2.00.709100	Pauschalierte Lohnsteuer	1.250,00	322,74	-927,26
1.1.4.23.702210	Dienstbezüge / Beschäftigte	5.600,00	5.117,80	-482,20
1.1.4.23.702220	Leistungszulagen Beschäftigte	120,00	184,28	64,28
1.1.4.23.703200	Beiträge Versorgungskassen / Beschäftigte	450,00	403,86	-46,14
1.1.4.23.704200	Beiträge ges. Soz.vers. / Beschäftigte	1.200,00	955,31	-244,69
1.1.4.23.709100	Pauschalierte Lohnsteuer	80,00	0,00	-80,00
2.7.2.00.701900	Aufwandsentschädigung / Büchereileitung	790,00	406,78	-383,22
2.7.2.00.704200	Beiträge ges. Soz.vers. / Beschäftigte	0,00	0,00	0,00
2.7.2.00.704900	Beiträge ges. Soz.vers. / Sonstige	240,00	117,69	-122,31
2.7.2.00.709100	Pauschalierte Lohnsteuer	10,00	0,00	-10,00
3.6.5.20.702210	Dienstbezüge / Beschäftigte	445.000,00	418.894,61	-26.105,39
3.6.5.20.702220	Leistungszulagen Beschäftigte	8.900,00	13.487,85	4.587,85
3.6.5.20.703200	Beiträge Versorgungskassen / Beschäftigte	35.200,00	31.228,05	-3.971,95
3.6.5.20.704200	Beiträge ges. Soz.vers. / Beschäftigte	93.100,00	88.308,48	-4.791,52
3.6.5.20.705200	Beihilfen, Unterstützungen und dgl. / Beschäftigte	550,00	0,00	-550,00
3.6.5.20.706200	Personalnebenaufwendungen / Beschäftigte	550,00	179,64	-370,36
3.6.5.20.709100	Pauschalierte Lohnsteuer	5.700,00	647,67	-5.052,33
4.2.4.11.702210	Dienstbezüge / Beschäftigte	9.900,00	8.305,21	-1.594,79
4.2.4.11.702220	Leistungszulagen Beschäftigte	200,00	299,05	99,05
4.2.4.11.703200	Beiträge Versorgungskassen / Beschäftigte	800,00	655,42	-144,58
4.2.4.11.704200	Beiträge ges. Soz.vers. / Beschäftigte	2.100,00	1.876,36	-223,64
4.2.4.11.709100	Pauschalierte Lohnsteuer	150,00	0,00	-150,00
5.5.3.10.702210	Dienstbezüge / Beschäftigte	1.400,00	1.279,48	-120,52
5.5.3.10.702220	Leistungszulagen Beschäftigte	50,00	46,07	-3,93
5.5.3.10.703200	Beiträge Versorgungskassen / Beschäftigte	120,00	101,01	-18,99
5.5.3.10.704200	Beiträge ges. Soz.vers. / Beschäftigte	300,00	238,86	-61,14
5.5.3.10.709100	Pauschalierte Lohnsteuer	20,00	0,00	-20,00
5.7.3.10.702210	Dienstbezüge / Beschäftigte	0,00	0,00	0,00

Doppischer Produktplan 2020 Rechnung

Gesamthaushalt

Gesamtfinanzplan OG neu

		Gesamt-Ansatz HHJ 2020	Rechnungsergebn is HHJ 2020	Vergleich Ansatz/RE HHJ 2020
5.7.3.10.702220	Leistungszulagen Beschäftigte	0,00	0,00	0,00
5.7.3.10.703200	Beiträge Versorgungskassen / Beschäftigte	0,00	0,00	0,00
5.7.3.10.704200	Beiträge ges. Soz.vers. / Beschäftigte	0,00	0,00	0,00
5.7.3.10.709100	Pauschalierte Lohnsteuer	0,00	0,00	0,00
5.7.3.20.702210	Dienstbezüge / Beschäftigte	9.100,00	8.644,28	-455,72
5.7.3.20.702220	Leistungszulagen Beschäftigte	200,00	311,26	111,26
5.7.3.20.703200	Beiträge Versorgungskassen / Beschäftigte	750,00	682,19	-67,81
5.7.3.20.704200	Beiträge ges. Soz.vers. / Beschäftigte	1.950,00	1.952,91	2,91
5.7.3.20.709100	Pauschalierte Lohnsteuer	120,00	0,00	-120,00
F 10	Auszahlungen für Sach- und Dienstleistungen	629.500,00	484.590,00	-144.910,00
1.1.1.30.723800	GWG, sonstige Gebrauchsgegenstände (unter 410 € netto)	0,00	0,00	0,00
1.1.1.40.723800	GWG, sonstige Gebrauchsgegenstände (unter 410 € netto)	0,00	0,00	0,00
1.1.1.40.724900	Sonstige Aufwendungen für Sachleistungen	1.000,00	225,98	-774,02
1.1.2.00.724900	Sonstige Aufwendungen für Sachleistungen	500,00	0,00	-500,00
1.1.4.21.723130	Unterhaltung / Mietwohngrundstücke	50.000,00	3.764,19	-46.235,81
1.1.4.21.723200	Heizkosten / Mietwohngrundstücke	1.500,00	3.222,89	1.722,89
1.1.4.21.723202	Stromkosten / Mietwohngrundstücke	2.000,00	2.076,25	76,25
1.1.4.21.723203	Abgaben / Mietwohngrundstücke	13.000,00	13.224,83	224,83
1.1.4.21.723700	Unterhaltung BGA	0,00	92,14	92,14
1.1.4.23.723130	Unterhaltung / Rathaus	1.000,00	274,46	-725,54
1.1.4.23.723200	Heizkosten / Rathaus	3.500,00	1.989,98	-1.510,02
1.1.4.23.723202	Stromkosten / Rathaus	550,00	792,33	242,33
1.1.4.23.723203	Abgaben / Rathaus	250,00	182,85	-67,15
1.1.4.23.723700	Unterhaltung BGA / Rathaus	200,00	133,88	-66,12
1.1.4.23.723800	GWG, sonstige Gebrauchsgegenstände (unter 410 € netto)	400,00	0,00	-400,00
1.1.4.23.724700	Sonstige Verbrauchsmittel	100,00	50,39	-49,61
1.1.4.29.723110	Unterhaltung / unbebaute Grundstücke	2.500,00	154,61	-2.345,39
1.1.4.29.723203	Abgaben / unbebaute Grundstücke	4.000,00	5.946,57	1.946,57
1.1.4.30.723130	Unterhaltung / Bauhof	2.000,00	2.160,65	160,65
1.1.4.30.723202	Stromkosten / Bauhof	600,00	503,55	-96,45
1.1.4.30.723203	Abgaben / Bauhof	800,00	820,22	20,22
1.1.4.30.723510	Wartungs- und Instandsetzungskosten / Fuhrpark	3.500,00	3.733,35	233,35
1.1.4.30.723520	Betriebs- und Schmierstoffe / Fuhrpark	3.000,00	3.245,41	245,41
1.1.4.30.723700	Unterhaltung BGA	3.000,00	2.076,53	-923,47
1.1.4.30.723800	GWG, sonstige Gebrauchsgegenstände (unter 410 € netto)	1.000,00	521,79	-478,21
1.1.4.30.723801	GWG, sonstige Gebrauchsgegenstände (410 € bis 1000 € netto)	1.000,00	0,00	-1.000,00
1.1.4.30.724400	Materialbeschaffungen	500,00	280,06	-219,94
1.1.4.30.724700	Sonstige Verbrauchsmittel	500,00	659,18	159,18
1.2.1.00.724900	Aufwendungen für Wahlen	0,00	0,00	0,00

Doppischer Produktplan 2020 Rechnung

Gesamthaushalt

Gesamtfinanzplan OG neu

		Gesamt-Ansatz HHJ 2020	Rechnungsergebn is HHJ 2020	Vergleich Ansatz/RE HHJ 2020
2.8.1.00.723801	GWG, sonstige Gebrauchsgegenstände (410 € bis 1000 € netto)	0,00	0,00	0,00
2.8.1.00.724900	Aufwendungen für Heimat- und Brauchtumspflege	500,00	28,80	-471,20
2.8.1.00.724904	Aufwendungen für Ortsverschönerung	2.000,00	539,27	-1.460,73
2.8.1.00.724905	Aufwendungen für Seniorenbetreuung	2.500,00	0,00	-2.500,00
3.6.5.20.723130	Unterhaltung / Kindertagesstätte Weierhof	25.000,00	9.613,68	-15.386,32
3.6.5.20.723200	Heizkosten / Kita	3.300,00	2.015,65	-1.284,35
3.6.5.20.723202	Stromkosten / Kita	2.500,00	1.745,35	-754,65
3.6.5.20.723203	Abgaben / Kita	2.200,00	2.287,81	87,81
3.6.5.20.723700	Unterhaltung BGA / Kita	1.000,00	753,60	-246,40
3.6.5.20.723800	GWG, sonstige Gebrauchsgegenstände (unter 410 € netto)	1.500,00	1.703,78	203,78
3.6.5.20.723801	GWG, sonstige Gebrauchsgegenstände (410 € bis 1000 € netto)	2.500,00	1.786,73	-713,27
3.6.5.20.724200	Ausgaben für Mittagsbetreuung / Mittagessen	30.000,00	22.993,15	-7.006,85
3.6.5.20.724700	Sonstige Verbrauchsmittel	1.600,00	2.157,04	557,04
3.6.5.20.724900	Sonstige Aufwendungen für Sachleistungen / Kita	500,00	275,38	-224,62
3.6.5.20.724901	Spiel- und Beschäftigungsmaterial	1.500,00	988,23	-511,77
3.6.5.20.724902	Aufwendungen / Kita!Plus	7.050,00	3.426,31	-3.623,69
3.6.5.20.724903	Ausgaben für Sprachförderung und Bildung von Anfang an	3.000,00	704,00	-2.296,00
3.6.5.20.724906	Aufwendungen / Initiative Schwerpunkt-Kitas Sprache & Integration	5.100,00	99,80	-5.000,20
3.6.5.20.729200	Kosten für Gebäudereinigung durch Fremdfirma	15.000,00	10.150,58	-4.849,42
3.6.5.24.723130	Unterhaltung / Kindertagesstätte Bolanden	5.000,00	7.498,87	2.498,87
3.6.5.24.723700	Unterhaltung BGA	0,00	15,47	15,47
3.6.5.24.723800	GWG, sonstige Gebrauchsgegenstände (unter 410 € netto)	500,00	329,44	-170,56
3.6.5.24.723801	GWG, sonstige Gebrauchsgegenstände (410 € bis 1000 € netto)	1.000,00	0,00	-1.000,00
3.6.5.24.725430	Erstattung Personalkosten an Kreis für prot. Kita Bolanden	43.000,00	44.234,56	1.234,56
3.6.5.24.725900	Erstattung Sachkosten an Kirche für Kita	20.000,00	17.691,69	-2.308,31
3.6.6.13.723110	Unterhaltung / Kinderspielplatz, Bolzplatz	1.000,00	2.333,56	1.333,56
3.6.6.13.723203	Abgaben	400,00	435,40	35,40
3.6.6.13.723700	Unterhaltung BGA	100,00	0,00	-100,00
3.6.6.13.723800	GWG, sonstige Gebrauchsgegenstände (unter 410 € netto)	100,00	0,00	-100,00
3.6.6.14.723130	Unterhaltung / Jugendräume Bürgerhaus und Weierhof	2.000,00	657,85	-1.342,15
3.6.6.14.723202	Stromkosten	300,00	229,15	-70,85
3.6.6.14.723700	Unterhaltung BGA	50,00	12,67	-37,33
3.6.6.14.723800	GWG, sonstige Gebrauchsgegenstände (unter 410 € netto)	100,00	0,00	-100,00
4.2.4.10.723110	Unterhaltung / Sportplatz	5.000,00	0,00	-5.000,00
4.2.4.11.723130	Unterhaltung / Turnhalle	30.000,00	31.545,51	1.545,51
4.2.4.11.723200	Heizkosten / Turnhalle	5.500,00	5.464,20	-35,80
4.2.4.11.723202	Stromkosten / Turnhalle	2.000,00	2.925,26	925,26
4.2.4.11.723203	Abgaben / Turnhalle	1.600,00	1.614,21	14,21

Doppischer Produktplan 2020 Rechnung

Gesamthaushalt

Gesamtfinanzplan OG neu

		Gesamt-Ansatz HHJ 2020	Rechnungsergebn is HHJ 2020	Vergleich Ansatz/RE HHJ 2020
4.2.4.11.723700	Unterhaltung BGA / Turnhalle	50,00	161,88	111,88
4.2.4.11.723800	GWG, sonstige Gebrauchsgegenstände (unter 410 € netto)	50,00	0,00	-50,00
4.2.4.11.724700	Sonstige Verbrauchsmittel	300,00	17,79	-282,21
5.2.3.00.723110	Unterhaltung / Burgruine	12.750,00	17.030,00	4.280,00
5.2.3.00.723130	Unterhaltung / Kloster Hane	1.500,00	1.699,21	199,21
5.2.3.00.723202	Stromkosten / Kloster Hane	300,00	565,04	265,04
5.2.3.00.723203	Abgaben / Kloster Hane	300,00	292,32	-7,68
5.4.1.11.723202	Stromkosten / Marktplatz	100,00	114,00	14,00
5.4.1.11.723203	Abgaben / Marktplatz	120,00	67,57	-52,43
5.4.1.11.723204	Pauschale f.d. Ableitung v. Niederschl.wasser in die Kanalisation	108.250,00	106.915,00	-1.335,00
5.4.1.11.723210	Ausbaubeiträge für Straßen, Wege, Plätze	0,00	0,00	0,00
5.4.1.11.723380	Unterhaltung / Straßen, Wege, Plätze	40.000,00	8.198,73	-31.801,27
5.4.1.11.723700	Unterhaltung BGA / Straßen, Wege, Plätze	500,00	0,00	-500,00
5.4.1.11.723800	GWG, sonstige Gebrauchsgegenstände (unter 410 € netto)	500,00	0,00	-500,00
5.4.1.12.723202	Stromkosten für Straßenbeleuchtung	10.000,00	7.516,13	-2.483,87
5.4.1.12.723330	Unterhaltung / Straßenbeleuchtung	12.000,00	12.133,36	133,36
5.4.1.13.723130	Unterhaltung / Buswartehallen	2.250,00	0,00	-2.250,00
5.5.3.10.723110	Unterhaltung / Friedhof	3.000,00	3.314,24	314,24
5.5.3.10.723130	Unterhaltung / Friedhofshalle	250,00	34,59	-215,41
5.5.3.10.723202	Stromkosten / Friedhofshalle	1.000,00	580,04	-419,96
5.5.3.10.723203	Abgaben / Friedhof und Friedhofshalle	3.500,00	2.696,85	-803,15
5.5.3.10.723700	Unterhaltung BGA / Friedhof	50,00	12,67	-37,33
5.5.3.10.723800	GWG, sonstige Gebrauchsgegenstände (unter 410 € netto)	50,00	622,03	572,03
5.5.3.10.724700	Sonstige Verbrauchsmittel	50,00	18,99	-31,01
5.5.3.10.729200	Grabherstellungskosten	8.000,00	4.174,00	-3.826,00
5.5.5.10.723203	Abgaben	100,00	84,24	-15,76
5.5.5.10.723900	Unterhaltung und Bewirtschaftung / Gemeindewald	2.000,00	2.059,97	59,97
5.5.5.10.725420	Erstattung Waldarbeiterlöhne	8.200,00	3.350,62	-4.849,38
5.5.5.10.725421	Betriebskostenbeitrag an das Land	13.280,00	11.863,02	-1.416,98
5.5.5.10.729200	Unternehmereinsatz im Gemeindewald	18.650,00	28.490,90	9.840,90
5.5.5.90.723380	Unterhaltung / Wirtschaftswege	4.000,00	409,06	-3.590,94
5.5.5.90.723800	GWG, sonstige Gebrauchsgegenstände (unter 410 € netto)	0,00	0,00	0,00
5.7.3.10.723130	Unterhaltung / Mehrzweckhalle	16.000,00	11.809,69	-4.190,31
5.7.3.10.723200	Heizkosten / Mehrzweckhalle	6.500,00	6.639,85	139,85
5.7.3.10.723202	Stromkosten / Mehrzweckhalle	6.000,00	4.709,16	-1.290,84
5.7.3.10.723203	Abgaben / Mehrzweckhalle	6.000,00	5.786,70	-213,30
5.7.3.10.723700	Unterhaltung BGA / Mehrzweckhalle	800,00	265,32	-534,68
5.7.3.10.723800	GWG, sonstige Gebrauchsgegenstände (unter 410 € netto)	2.300,00	2.060,63	-239,37

Doppischer Produktplan 2020 Rechnung

Gesamthaushalt

Gesamtfinanzplan OG neu

		Gesamt-Ansatz HHJ 2020	Rechnungsergebn is HHJ 2020	Vergleich Ansatz/RE HHJ 2020
5.7.3.10.723801	GWG, sonstige Gebrauchsgegenstände (410 € bis 1000 € netto)	0,00	0,00	0,00
5.7.3.10.724700	Sonstige Verbrauchsmittel	1.500,00	166,10	-1.333,90
5.7.3.20.723130	Unterhaltung / Bürgerhaus	2.000,00	1.009,97	-990,03
5.7.3.20.723200	Heizkosten / Bürgerhaus	7.000,00	9.027,55	2.027,55
5.7.3.20.723202	Stromkosten / Bürgerhaus	2.500,00	2.327,96	-172,04
5.7.3.20.723203	Abgaben / Bürgerhaus	2.000,00	1.863,85	-136,15
5.7.3.20.723700	Unterhaltung BGA / Bürgerhaus	500,00	182,90	-317,10
5.7.3.20.723800	GWG, sonstige Gebrauchsgegenstände (unter 410 € netto)	3.150,00	3.056,06	-93,94
5.7.3.20.723801	GWG, sonstige Gebrauchsgegenstände (410 € bis 1000 € netto)	0,00	0,00	0,00
5.7.3.20.724700	Sonstige Verbrauchsmittel	400,00	122,65	-277,35
5.7.3.70.723130	Unterhaltung / Grillhütte	500,00	676,44	176,44
5.7.3.70.723700	Unterhaltung BGA / Grillhütte	0,00	0,00	0,00
5.7.3.90.723100	Unterhaltung / Sonstige allgemeine Einrichtungen	250,00	0,00	-250,00
5.7.3.90.723203	Abgaben / Sonstige allgemeine Einrichtungen	200,00	73,83	-126,17
F 11	nicht besetzt	0,00	0,00	0,00
F 12	Zuwendungen, Umlagen und sonstige Transferauszahlungen	1.571.630,00	1.569.604,18	-2.025,82
1.1.6.00.741450	Umlage an den ehem. Gemeindekassenverband -neu-	100,00	101,42	1,42
2.8.1.00.741900	Zuschüsse für lfd. Zwecke an Privatpersonen und Vereine	250,00	0,00	-250,00
3.6.5.24.741900	Zuschüsse für lfd. Zwecke an Prot. Kirchengemeinde	0,00	0,00	0,00
4.2.1.00.741900	Zuschüsse für lfd. Zwecke an Privatpersonen und Vereine	5.000,00	4.000,00	-1.000,00
4.2.4.10.741900	Zuwendungen zu den Unterhaltungskosten der Sportanlage	460,00	2.644,80	2.184,80
6.1.1.00.743100	Gewerbesteuerumlage	16.300,00	13.349,96	-2.950,04
6.1.1.00.744110	Finanzierungsbeteiligung Fonds Deutsche Einheit	0,00	0,00	0,00
6.1.1.00.744120	Finanzausgleichsumlage	0,00	0,00	0,00
6.1.1.00.744210	Kreisumlage	912.730,00	912.724,00	-6,00
6.1.1.00.744230	Verbandsgemeindeumlage	636.790,00	636.784,00	-6,00
F 13	Auszahlungen der sozialen Sicherung	0,00	0,00	0,00
F 14	Sonstige laufende Auszahlungen	94.930,00	45.875,93	-49.054,07
1.1.1.30.763500	Öffentliche Bekanntmachungen	0,00	1.151,39	1.151,39
1.1.1.30.763600	Öffentlichkeitsarbeit	0,00	0,00	0,00
1.1.1.30.769300	Repräsentationsmittel	450,00	223,43	-226,57
1.1.1.30.769700	Ehrengaben / Altersjubilare	1.000,00	133,28	-866,72
1.1.1.40.761200	Aufwendungen für Aus- und Fortbildung, Umschulung	500,00	0,00	-500,00
1.1.1.40.761300	Aufwendungen für Dienstreisen / Gemeindeorgane	100,00	0,00	-100,00
1.1.1.40.769200	Verfügungsmittel	520,00	200,00	-320,00
1.1.2.00.761200	Aufwendungen für Aus- und Fortbildung, Umschulung	200,00	0,00	-200,00
1.1.2.00.761300	Aufwendungen für Dienstreisen / Gemeindearbeiter	50,00	0,00	-50,00
1.1.2.00.761400	Auszahlungen für allgemeine Betreuung der Bediensteten	350,00	0,00	-350,00
1.1.2.00.761500	Dienst- und Schutzkleidung, persönl. Ausrüstungsgegenstände	500,00	657,10	157,10

Doppischer Produktplan 2020 Rechnung

Gesamthaushalt

Gesamtfinanzplan OG neu

		Gesamt-Ansatz HHJ 2020	Rechnungsergebn is HHJ 2020	Vergleich Ansatz/RE HHJ 2020
1.1.2.00.761900	Sonstige Personalnebenauszahlungen	600,00	718,53	118,53
1.1.2.00.763400	Telefon- und Datenübertragungskosten	100,00	16,83	-83,17
1.1.4.21.762500	Sachverständigen-, Gerichts- und ähnliche Auszahlungen	0,00	401,36	401,36
1.1.4.21.764100	Versicherungsbeiträge	2.100,00	2.071,54	-28,46
1.1.4.23.762500	Sachverständigen-, Gerichts- und ähnliche Auszahlungen	0,00	0,00	0,00
1.1.4.23.763400	Telefon- und Datenübertragungskosten	500,00	494,55	-5,45
1.1.4.23.764100	Versicherungsbeiträge	150,00	129,19	-20,81
1.1.4.29.762100	Pacht für Schloßberggrundstücke	50,00	51,13	1,13
1.1.4.29.762500	Sachverständigen-, Gerichts- und ähnliche Auszahlungen	0,00	0,00	0,00
1.1.4.30.762500	Sachverständigen-, Gerichts- und ähnliche Auszahlungen	0,00	0,00	0,00
1.1.4.30.764100	Versicherungsbeiträge	2.100,00	1.805,48	-294,52
1.1.4.30.768200	Kraftfahrzeugsteuer / Fuhrpark	600,00	543,00	-57,00
1.1.4.50.763100	Büromaterial / sonst. zentr. Dienste	150,00	0,00	-150,00
1.1.4.50.763200	Bücher und Zeitschriften / sonst. zentr. Dienste	100,00	0,00	-100,00
1.1.4.50.763300	Porto und Versandkosten	0,00	0,00	0,00
1.1.4.50.764100	Versicherungsbeiträge	7.800,00	7.609,41	-190,59
1.1.4.50.764300	Mitgliedsbeiträge, Sonstige Beiträge	6.500,00	6.304,77	-195,23
1.1.6.00.762500	Sachverständigen-, Gerichts- und ähnliche Auszahlungen	300,00	0,00	-300,00
2.7.2.00.761300	Aufwendungen für Dienstreisen / Bücherei	0,00	0,00	0,00
2.7.2.00.763290	Aufwendungen für Medien	750,00	0,00	-750,00
2.7.2.00.764100	Versicherungsbeiträge	50,00	46,22	-3,78
2.8.1.00.763500	Öffentliche Bekanntmachungen / Kerwe	250,00	0,00	-250,00
2.8.1.00.764100	Versicherungsbeiträge	1.100,00	481,95	-618,05
2.8.1.00.764200	Mitgliedsbeiträge	1.100,00	1.070,00	-30,00
3.6.5.20.761200	Aufwendungen für Aus- und Fortbildung, Umschulung	750,00	0,00	-750,00
3.6.5.20.761300	Aufwendungen für Dienstreisen / Kita	750,00	100,22	-649,78
3.6.5.20.761900	Sonstige Personalnebenauszahlungen	1.000,00	137,57	-862,43
3.6.5.20.762430	Kosten für Software, Updates, Wartung (GIV Software bis 410 € netto)	100,00	59,91	-40,09
3.6.5.20.763100	Büromaterial / Kita	400,00	418,72	18,72
3.6.5.20.763200	Bücher und Zeitschriften / Kita	300,00	376,41	76,41
3.6.5.20.763300	Porto und Versandkosten / Kita	20,00	7,80	-12,20
3.6.5.20.763400	Telefon- und Datenübertragungskosten / Kita	750,00	663,42	-86,58
3.6.5.20.764100	Versicherungsbeiträge	900,00	930,50	30,50
3.6.5.24.762500	Sachverständigen-, Gerichts- und ähnliche Auszahlungen	0,00	0,00	0,00
3.6.5.24.764100	Versicherungsbeiträge / Kita Bolanden	800,00	642,42	-157,58
3.6.6.14.764100	Versicherungsbeiträge	20,00	14,59	-5,41
4.2.4.10.764100	Versicherungsbeiträge	250,00	216,76	-33,24
4.2.4.11.763400	Telefon- und Datenübertragungskosten	220,00	214,02	-5,98

Doppischer Produktplan 2020 Rechnung

Gesamthaushalt

Gesamtfinanzplan OG neu

		Gesamt-Ansatz HHJ 2020	Rechnungsergebn is HHJ 2020	Vergleich Ansatz/RE HHJ 2020
4.2.4.11.764100	Versicherungsbeiträge	600,00	607,93	7,93
5.1.1.00.762550	Aufwendungen für die Erstellung von Bebauungsplänen	30.000,00	2.898,01	-27.101,99
5.1.1.00.762590	Aufwendungen i.R.d. Dorferneuerung	15.000,00	0,00	-15.000,00
5.1.1.00.762900	Sonstige Auszahlungen für die Inanspruchnahme von Rechten und Diensten	0,00	0,00	0,00
5.2.3.00.764100	Versicherungsbeiträge	750,00	756,02	6,02
5.4.1.11.762500	Sachverständigen-, Gerichts- und ähnliche Auszahlungen	0,00	0,00	0,00
5.4.1.11.764100	Versicherungsbeiträge	30,00	24,68	-5,32
5.4.1.13.764100	Versicherungsbeiträge	20,00	18,23	-1,77
5.5.3.10.762500	Sachverständigen-, Gerichts- und ähnliche Auszahlungen	2.100,00	2.439,50	339,50
5.5.3.10.764100	Versicherungsbeiträge	100,00	85,92	-14,08
5.5.3.10.764200	Beitrag für Gartenbauberufsgenossenschaft	200,00	188,60	-11,40
5.5.5.10.764100	Versicherungsbeiträge	3.500,00	3.576,41	76,41
5.5.5.10.768900	Steueraufwendungen an das Finanzamt	1.200,00	817,00	-383,00
5.5.5.90.762500	Sachverständigen-, Gerichts- und ähnliche Auszahlungen	0,00	0,00	0,00
5.7.3.10.762500	Sachverständigen-, Gerichts- und ähnliche Auszahlungen	500,00	0,00	-500,00
5.7.3.10.763400	Telefon- und Datenübertragungskosten	550,00	509,08	-40,92
5.7.3.10.764100	Versicherungsbeiträge	3.300,00	3.220,47	-79,53
5.7.3.20.764100	Versicherungsbeiträge	2.200,00	2.225,62	25,62
5.7.3.70.764100	Versicherungsbeiträge	650,00	616,96	-33,04
F 15	Summe der laufenden Auszahlungen aus Verwaltungstätigkeit	3.074.660,00	2.825.819,58	-248.840,42
F 16	Saldo der laufenden Ein- und Auszahlungen aus Verwaltungstätigkeit	-156.840,00	14.143,15	170.983,15
F 17	Zins- und sonstige Finanzeinzahlungen	0,00	853,46	853,46
1.1.6.00.672100	Stundungszinsen etc.	0,00	0,00	0,00
5.5.5.90.679300	Zinsen aus Sonderposten	0,00	0,00	0,00
6.1.2.00.679200	Vollverzinsung aus Gewerbesteuer	0,00	844,00	844,00
6.1.2.00.679400	Zinsen für Kassenplusbestände	0,00	9,46	9,46
6.1.2.00.679900	Verzugszinsen	0,00	0,00	0,00
F 18	Zins- und sonstige Finanzauszahlungen	7.130,00	2.297,31	-4.832,69
6.1.2.00.774300	Zinsen für Kassenminusbestände an VG	5.000,00	15,38	-4.984,62
6.1.2.00.775110	Zinsen an Volksbank, Hypothekenbanken	2.130,00	1.952,60	-177,40
6.1.2.00.775120	Zinsen an Sparkassen	0,00	0,00	0,00
6.1.2.00.779100	Zinsen aus der Vollverzinsung der Gewerbesteuer	0,00	329,00	329,00
6.1.2.00.779900	Sonstiger Zinsaufwand	0,00	0,33	0,33
F 19	Saldo der Zins- und sonstigen Finanzen- und -auszahlungen	-7.130,00	-1.443,85	5.686,15
F 20	Saldo der ordentlichen Ein- und Auszahlungen	-163.970,00	12.699,30	176.669,30
	Außerordentliche Einzahlungen	0,00	0,00	0,00
	Außerordentliche Auszahlungen	0,00	0,00	0,00
F 21	Saldo der außerordentlichen Ein- und Auszahlungen	0,00	0,00	0,00

Doppischer Produktplan 2020 Rechnung

Gesamthaushalt

Gesamtfinanzplan OG neu

	Gesamt-Ansatz HHJ 2020	Rechnungsergebn is HHJ 2020	Vergleich Ansatz/RE HHJ 2020
F 22 Saldo der Ein- und Auszahlungen aus internen Leistungsbeziehungen	0,00	0,00	0,00
F 23 Saldo der ordentlichen und außerordentlichen Ein- und Auszahlungen	-163.970,00	12.699,30	176.669,30
F 24 Einzahlungen aus Investitionszuwendungen	0,00	9.526,07	9.526,07
1.1.4.23/0001.681742 Landeszuweisung (I-Stock) / Rathaus	0,00	0,00	0,00
3.6.5.20/0018.681742 Landeszuweisungen / Kindertagesstätte	0,00	9.526,07	9.526,07
3.6.5.20/0018.681790 Zuwendungen von Privatpersonen und Vereinen	0,00	0,00	0,00
5.5.5.90/0009.681790 Anzahlungen auf Sopo vom privaten Bereich	0,00	0,00	0,00
F 25 Einzahlungen aus Beiträgen und ähnlichen Entgelten	0,00	-69.757,60	-69.757,60
1.1.4.29/0037.682650 Kostenerstattungen landespfl. Maßnahmen / Ökokonto	0,00	0,00	0,00
5.4.1.11/0014.682650 Anzahlungen für Beiträge / Auf dem Keller	0,00	0,00	0,00
5.4.1.11/0022.682650 Erschließungsbeiträge NBG "Am Katzenstück"	0,00	-77.443,95	-77.443,95
5.4.1.11/0025.682650 Kostenerstattungen landespfl. Ausgleichsmaßnahmen	0,00	1.035,42	1.035,42
5.4.1.11/0027.682650 Zinslos gestundete Erschließungsbeiträge	0,00	0,00	0,00
5.5.3.10/0100.682700 Grabnutzungsentgelte	0,00	6.650,93	6.650,93
F 26 Sonstige Investitionseinzahlungen	95.420,00	600,00	-94.820,00
1.1.4.29/0005.685100 Einzahlungen für unbebaute Grundstücke	0,00	0,00	0,00
1.1.4.29/0006.688100 Einzahlungen aus dem Verkauf von Bauplätzen	95.420,00	0,00	-95.420,00
1.1.4.30/0003.685610 Verkaufserlöse / Fahrzeuge etc. Fuhrpark	0,00	0,00	0,00
1.1.4.30/0003.685710 Verkaufserlöse / BGA Fuhrpark	0,00	600,00	600,00
F 27 Summe der Einzahlungen aus Investitionstätigkeit	95.420,00	-59.631,53	-155.051,53
F 28 Auszahlungen für immaterielle Vermögensgegenstände	0,00	0,00	0,00
F 29 Auszahlungen für Sachanlagen	747.000,00	14.290,59	-732.709,41
1.1.4.23/0001.785710 Bewegliches Anlagevermögen / Rathaus	0,00	0,00	0,00
1.1.4.23/0001.785930 Generalsanierung / Rathaus	567.000,00	939,60	-566.060,40
1.1.4.29/0005.785100 Auszahlungen für unbebaute Grundstücke	0,00	0,00	0,00
1.1.4.29/0037.785930 Landespflegerische Maßnahmen / Ökokonto	0,00	0,00	0,00
1.1.4.30/0003.785600 Auszahlungen für Fahrzeuge, Maschinen und techn. Anlagen / Fuhrpark	0,00	4.336,92	4.336,92
1.1.4.30/0003.785710 Bewegliches Vermögen / Fuhrpark	0,00	0,00	0,00
3.6.5.20/0018.785710 Bewegliches Vermögen / Kindertagesstätte	0,00	4.526,07	4.526,07
3.6.5.20/0032.785930 Baumaßnahmen / Kindertagesstätte Weierhof	100.000,00	2.465,00	-97.535,00
3.6.5.24/0034.785710 Bewegliches Anlagevermögen / Kita Bolanden	0,00	0,00	0,00
3.6.6.13/0007.785710 Bewegliches Anlagevermögen / Spielplätze	0,00	0,00	0,00
3.6.6.13/0026.785930 Neuanlage / Spielbereich am Gängelstockweg	0,00	0,00	0,00
4.2.4.10/0002.785930 Auszahlungen für Baumaßnahmen / Sportplatz	30.000,00	0,00	-30.000,00
5.1.1.00/0038.785930 Landespflegerische Ausgleichsmaßnahmen / Bebauungspläne	0,00	0,00	0,00
5.4.1.11/0022.785930 AIB / Erschließung NBG "Am Katzenstück"	0,00	0,00	0,00

Doppischer Produktplan 2020 Rechnung

Gesamthaushalt

Gesamtfinanzplan OG neu

		Gesamt-Ansatz HHJ 2020	Rechnungsergebn is HHJ 2020	Vergleich Ansatz/RE HHJ 2020
5.4.1.11/0025.785930	Landespfleg. Ausgleichsmaßnahmen / NBG "Am Katzenstück"	0,00	0,00	0,00
5.4.1.11/0029.785930	AIB / Erschließung NBG "In der Halle"	50.000,00	0,00	-50.000,00
5.4.1.11/0039.785930	Neugestaltung der Ortsmitte Bolanden	0,00	2.023,00	2.023,00
5.4.1.12/0017.785930	Auszahlungen für Baumaßnahmen / Straßenbeleuchtung	0,00	0,00	0,00
5.4.1.13/0030.785930	Auszahlungen für die Errichtung von Buswartehallen	0,00	0,00	0,00
5.5.3.10/0023.785930	Baumaßnahmen / Friedhofshalle	0,00	0,00	0,00
5.5.3.10/0036.785930	Baumaßnahmen / Friedhof	0,00	0,00	0,00
5.5.5.90/0009.785930	Auszahlungen für Baumaßnahmen / Wirtschaftswege	0,00	0,00	0,00
5.7.3.10/0024.785710	Bewegliches Vermögen / Werner-von-Bolanden-Halle	0,00	0,00	0,00
5.7.3.20/0035.785710	Bewegliches Vermögen / Bürgerhaus	0,00	0,00	0,00
5.7.3.70/0028.785710	Anschaffung von beweglichem Anlagevermögen / Grillhütte	0,00	0,00	0,00
F 30	Auszahlungen für Finanzanlagen	0,00	0,00	0,00
F 31	Sonstige Investitionsauszahlungen	95.420,00	18.564,69	-76.855,31
1.1.4.29/0006.788210	Auszahlungen für Bauplätze (u.a. Kanalbeiträge)	95.420,00	97.437,57	2.017,57
1.1.4.29/0008.788210	Erwerb von Bauerwartungsland	0,00	-78.872,88	-78.872,88
F 32	Summe der Auszahlungen aus Investitionstätigkeit	842.420,00	32.855,28	-809.564,72
F 33	Saldo der Ein- und Auszahlungen aus Investitionstätigkeit	-747.000,00	-92.486,81	654.513,19
F 34	Finanzmittelüberschuss / Finanzmittelfehlbetrag	-910.970,00	-79.787,51	831.182,49
F 35	Aufnahme von Investitionskrediten	747.000,00	0,00	-747.000,00
6.1.2.00/0099.692531	Kredite für Investitionen	747.000,00	0,00	-747.000,00
Ordentliche Tilgung	(nachrichtlich)	28.500,00	28.500,00	0,00
6.1.2.00/0099.792510	Tilgung von Krediten für Investitionen	28.500,00	28.500,00	0,00
Außerordentliche Tilgung	(nachrichtlich)	0,00	0,00	0,00
6.1.2.00/0099.792511	AO-Tilgung von Investitionskrediten	0,00	0,00	0,00
F 36	Tilgung von Investitionskrediten	28.500,00	28.500,00	0,00
6.1.2.00/0099.792510	Tilgung von Krediten für Investitionen	28.500,00	28.500,00	0,00
6.1.2.00/0099.792511	AO-Tilgung von Investitionskrediten	0,00	0,00	0,00
F 37	Saldo der Ein- und Auszahlungen aus Investitionskrediten	718.500,00	-28.500,00	-747.000,00
F 38	Veränderung der liquiden Mittel (ohne durchlaufende Gelder) *1	0,00	0,00	0,00
F 39	Saldo der Ein- und Auszahlungen aus Krediten zur Liquiditätssicherung *2	192.470,00	107.593,29	-84.876,71
F 40	Saldo der Ein- und Auszahlungen aus Finanzierungstätigkeit	910.970,00	79.093,29	-831.876,71

Doppischer Produktplan 2020 Rechnung

Gesamthaushalt

Gesamtfinanzplan OG neu

	Gesamt-Ansatz HHJ 2020	Rechnungsergebn is HHJ 2020	Vergleich Ansatz/RE HHJ 2020
Einzahlungen aus durchlaufenden Geldern	0,00	694,22	694,22
1.1.4.21.699100 durchlaufende Gelder	0,00	0,00	0,00
1.1.4.21.699200 treuhänderische Gelder	0,00	800,33	800,33
6.1.2.00.699100 durchlaufende Gelder	0,00	-106,11	-106,11
Auszahlungen aus durchlaufenden Geldern	0,00	0,00	0,00
1.1.4.21.799100 durchlaufende Gelder	0,00	0,00	0,00
1.1.4.21.799200 treuhänderische Gelder	0,00	0,00	0,00
6.1.2.00.799100 durchlaufende Gelder	0,00	0,00	0,00
F 41 Saldo der durchlaufenden Gelder	0,00	694,22	694,22
F 42 Verwendung Finanzmittelüberschuss / Deckung Finanzmittelfehlbetrag	910.970,00	79.787,51	-831.182,49
F 43 Veränderung der Liquiden Mittel (einschl. durchlaufende Gelder)	0,00	0,00	0,00
F 44 Nachrichtlich: Ausgleich Finanzhaushalt *3 (= F23 ./ . ordentl. Tilgung)	-192.470,00	-15.800,70	176.669,30
ordentliche Einzahlungen	2.917.820,00	2.840.816,19	-77.003,81
ordentliche Auszahlungen	3.081.790,00	2.828.116,89	-253.673,11
Saldo ordentliche Ein-/Auszahlungen	-163.970,00	12.699,30	176.669,30
Gesamteinzahlungen (ohne Kassenkredite)	3.760.240,00	2.781.878,88	-978.361,12
Gesamtauszahlungen	3.952.710,00	2.889.472,17	-1.063.237,83
Saldo Gesamteinzahlungen / Gesamtauszahlungen	-192.470,00	-107.593,29	84.876,71
*1 Bei Ortsgemeinden: Veränderung der Forderungen ggü der VG			
*2 Bei Ortsgemeinden: Veränderung der Verbindlichkeiten ggü der VG			
*3 Ohne außerplanmäßige Tilgungen und Umschuldungen			

Anlagenübersicht für das Haushaltsjahr 2020

Filterkriterien: Nr.: AN0000001..AN0199999, Shortcutdimension 3: 3

Posten / Art (gem. § 47 Abs. 4 Nr. 1 GemHVO)	Anschaffungs- und Herstellungskosten					Abschreibungen, Wertberichtigungen						Restbuchwerte		Kennzahlen		Wert- minderung durch unterlassene Instand- haltung, Altlasten, sonstiges
	Stand zum 31.12.2019	Zugänge im Haushaltsjahr	Abgänge im Haushaltsjahr	Umbuchungen im Haushaltsjahr	Stand zum 31.12.2020	aufgelaufene Abschrei- bungen zum 31.12.2019	Zuschrei- bungen im Haushaltsjahr	Abschrei- bungen im Haushaltsjahr	Umbuchung im Haushaltsjahr	aufgelaufene Ab- schreibungen auf Abgänge	Ab- schreibungen zum 31.12.2020	Rest- buchwerte am Ende des Haushalts- jahres	Rest- buchwerte am Ende des Haushalts- vorjahres	Durch- schnitt- licher Absch.- satz	Durch- schnitt- licher Rest- buch- wert	
1.1.1 Gewerbl. Schutzrechte u. ähnl. Rechte (Lizenzen)	4.560,00	0,00	0,00	0,00	4.560,00	0,00	0,00	0,00	0,00	0,00	0,00	4.560,00	4.560,00	0,0 %	100,0 %	0,00
1.1.2 Geleistete Zuwendungen	17.778,00	0,00	0,00	0,00	17.778,00	-10.311,33	0,00	-750,00	0,00	0,00	-11.061,33	6.716,67	7.466,67	4,2 %	37,8 %	0,00
1.1.3 Gezahlte Investitionszuschüsse	215.079,50	0,00	-23.750,88	0,00	191.328,62	-112.947,22	0,00	-7.382,36	0,00	23.750,88	-96.578,70	94.749,92	102.132,28	3,9 %	49,5 %	0,00
1.1.5 Anzahlungen auf Imm. Vermögensgegenstände	0,00	0,00	0,00	0,00	0,00	0,00	0,00	0,00	0,00	0,00	0,00	0,00	0,00	0,0 %	0,0 %	0,00
1.2.1 Wald, Forsten	1.453.898,00	0,00	0,00	0,00	1.453.898,00	0,00	0,00	0,00	0,00	0,00	0,00	1.453.898,00	1.453.898,00	0,0 %	100,0 %	0,00
1.2.10 Geleistete Anzahlungen, Anlagen im Bau	41.309,08	25.843,25	0,00	0,00	67.152,33	0,00	0,00	0,00	0,00	0,00	0,00	67.152,33	41.309,08	0,0 %	100,0 %	0,00
1.2.2 Sonst. unbeb. Grundstücke u. grundst.gl. Rechte	536.127,19	0,00	0,00	0,00	536.127,19	-37.985,94	0,00	-4.150,94	0,00	0,00	-42.136,88	493.990,31	498.141,25	0,8 %	92,1 %	0,00
1.2.3 Bebaute Grundstücke u. grundstücksgleiche Rechte	5.460.323,68	0,00	0,00	0,00	5.460.323,68	-1.172.811,04	0,00	-100.794,52	0,00	0,00	-1.273.605,56	4.186.718,12	4.287.512,64	1,8 %	76,7 %	0,00
1.2.4 Infrastrukturvermögen	10.699.460,48	0,00	0,00	0,00	10.699.460,48	-3.235.176,32	0,00	-271.987,40	0,00	0,00	-3.507.163,72	7.192.296,76	7.464.284,16	2,5 %	67,2 %	0,00
1.2.6 Kunstgegenstände, Denkmäler	12.134,09	0,00	0,00	0,00	12.134,09	-12.134,09	0,00	0,00	0,00	0,00	-12.134,09	0,00	0,00	0,0 %	0,0 %	0,00
1.2.7 Maschinen, technische Anlagen, Fahrzeuge	91.755,18	4.336,92	0,00	0,00	96.092,10	-49.748,46	0,00	-7.836,45	0,00	0,00	-57.584,91	38.507,19	42.006,72	8,2 %	40,1 %	0,00
1.2.8 Betriebs- und Geschäftsausstattung	252.142,99	4.526,07	0,00	0,00	256.669,06	-204.883,04	0,00	-12.170,66	0,00	0,00	-217.053,70	39.615,36	47.259,95	4,7 %	15,4 %	0,00
1.4.3 Bauplätze, Grundstücke zum Verkauf, sonst. Vorräte	0,00	97.437,57	0,00	0,00	97.437,57	0,00	0,00	0,00	0,00	0,00	0,00	97.437,57	0,00	0,0 %	100,0 %	0,00
2.2.1 Sonderposten aus Zuwendungen	-6.002.392,16	-4.526,07	0,00	0,00	-6.006.918,23	2.402.214,30	0,00	188.811,49	0,00	0,00	2.591.025,79	-3.415.892,44	-3.600.177,86	3,1 %	56,9 %	0,00
2.2.2 Sonderposten aus Beiträgen und ähnlichen Entgelten	-3.303.492,48	0,00	0,00	0,00	-3.303.492,48	1.305.760,26	0,00	122.935,15	0,00	0,00	1.428.695,41	-1.874.797,07	-1.997.732,22	3,7 %	56,8 %	0,00
2.2.3 Sonderposten aus Anzahlungen für Anlagevermögen	-3.366,43	-336.035,42	0,00	1.035,42	-338.366,43	0,00	0,00	0,00	0,00	0,00	0,00	-338.366,43	-3.366,43	0,0 %	100,0 %	0,00
2.3 Sonderposten für den Gebührenaussgleich	-96.562,86	0,00	0,00	0,00	-96.562,86	6.209,92	-3.364,68	0,00	0,00	0,00	2.845,24	-93.717,62	-90.352,94	3,5 %	97,1 %	0,00
2.5 Sonderposten aus Grabnutzungsentgelten	-121.679,03	-5.747,02	1.361,00	0,00	-126.065,05	33.163,04	0,00	4.050,56	0,00	-512,24	36.701,36	-89.363,69	-88.515,99	3,2 %	70,9 %	0,00

Anlagenübersicht für das Haushaltsjahr 2020

Posten / Art (gem. § 47 Abs. 4 Nr. 1 GemHVO)	Anschaffungs- und Herstellungskosten					Abschreibungen, Wertberichtigungen						Restbuchwerte		Kennzahlen		Wert- minderung durch unterlassene Instand- haltung, Altlasten, sonstiges
	Stand zum 31.12.2019	Zugänge im Haushaltsjahr	Abgänge im Haushaltsjahr	Umbuchungen im Haushaltsjahr	Stand zum 31.12.2020	aufgelaufene Abschrei- bungen zum 31.12.2019	Zuschrei- bungen im Haushaltsjahr	Abschrei- bungen im Haushaltsjahr	Umbuchung im Haushaltsjahr	aufgelaufene Ab- schreibungen auf Abgänge	Ab- schreibungen zum 31.12.2020	Rest- buchwerte am Ende des Haushalts- jahres	Rest- buchwerte am Ende des Haushalts- vorjahres	Durch- schnitt- licher Absch.- satz	Durch- schnitt- licher Rest- buch- wert	
2.7 Sonstige Sonderposten	-35.410,71	0,00	0,00	0,00	-35.410,71	13.960,11	0,00	1.509,72	0,00	0,00	15.469,83	-19.940,88	-21.450,60	4,3 %	56,3 %	0,00
Gesamt	9.221.664,52	-214.164,70	-22.389,88	1.035,42	8.986.145,36	-1.074.689,81	-3.364,68	-87.765,41	0,00	23.238,64	-1.142.581,26	7.843.564,10	8.146.974,71	1,0 %	87,3 %	0,00

Forderungsübersicht			
lfd. Nr.	Art (gem. § 47 Abs. 4 Nr. 2.2 GemHVO)	Stand zum 31.12.2020 (Bilanzwert) ¹	Stand zum 31.12.2019 (Bilanzwert) ¹
1	Forderungen und sonstige Vermögensgegenstände	690.363,51	429.775,49
1.1	Öffentlich-rechtliche Forderungen, Forderungen aus Transferleistungen	464.003,17	90.091,99
1.2	Privatrechtliche Forderungen aus Lieferungen und Leistungen	2.678,56	13.583,00
1.3	Forderungen gegen verbundene Unternehmen	0,00	0,00
1.4	Forderungen gegen Unternehmen, mit denen ein Beteiligungsverhältnis besteht	0,00	0,00
1.5	Forderungen gegen Sondervermögen, Zweckverbände, Anstalten des öffentlichen Rechts, rechtsfähige kommunale Stiftungen	937,00	93,83
1.6	Forderungen gegen den sonstigen öffentlichen Bereich	221.819,18	323.332,68
1.7	Sonstige Vermögensgegenstände / Sonstige Forderungen	925,60	2.673,99

¹ Angaben können auch in 1.000 € erfolgen.

Verbindlichkeitenübersicht						
lfd. Nr.	Art (gem. § 47 Abs. 5 Nr. 4 GemHVO)	Verbindlichkeiten zum 31.12.2020 mit einer Restlaufzeit			Stand zum 31.12.2020 (Bilanzwert)	Stand zum 31.12.2019 (Bilanzwert)
		bis zu einem Jahr	von über einem bis zu fünf Jahren	von mehr als fünf Jahren		
		in € ¹				
1	Verbindlichkeiten	94.206,02	114.000,00	333.000,00	541.206,02	551.011,24
1.1	Anleihen					
1.2	Verbindlichkeiten aus Kreditaufnahmen	28.500,00	114.000,00	333.000,00	475.500,00	504.000,00
	davon:					
1.2.1	Verbindlichkeiten aus Kreditaufnahmen für Investitionen	28.500,00	114.000,00	333.000,00	475.500,00	504.000,00
1.2.2	Verbindlichkeiten aus Kreditaufnahmen zur Liquiditätssicherung				0,00	0,00
1.3	Verbindlichkeiten aus Vorgängen, die Kreditaufnahmen wirtschaftlich gleichkommen				0,00	0,00
1.4	Erhaltene Anzahlungen auf Bestellungen				0,00	0,00
1.5	Verbindlichkeiten aus Lieferungen und Leistungen	49.459,23			49.459,23	27.403,14
1.6	Verbindlichkeiten aus Transferleistungen				0,00	0,00
1.7	Verbindlichkeiten gegenüber verbundenen Unternehmen				0,00	0,00
1.8	Verbindlichkeiten gegenüber Unternehmen, mit denen ein Beteiligungsverhältnis besteht				0,00	0,00
1.9	Verbindlichkeiten gegenüber Sondervermögen, Zweckverbänden, Anstalten des öffentlichen Rechts, rechtsfähigen kommunalen Stiftungen	659,30			659,30	676,00
1.10	Verbindlichkeiten gegenüber dem sonstigen öffentlichen Bereich	3.079,23			3.079,23	6.693,38
1.11	Sonstige Verbindlichkeiten	12.508,26			12.508,26	12.238,72

¹ Angaben können auch in 1.000 € erfolgen.

Übersicht über die über das Ende des Haushaltsjahres hinaus geltenden Haushaltsermächtigungen			
lfd. Nr.	Konto / Bezeichnung	Ansatz des Haushaltsjahres	Übertragung auf das Haushaltsfolgejahr
		2020	2021
		in € ¹	
1.	Aufwandsermächtigungen	0,00	0,00
	Teilhaushalt 1		
	Teilhaushalt ...		
2.	Auszahlungsermächtigungen	697.000,00	699.535,00
2.1	Ordentliche und außerordentliche Auszahlungen	0,00	0,00
	Teilhaushalt 1		
	Teilhaushalt ...		
2.2	Auszahlungen aus Investitionstätigkeit	697.000,00	699.535,00
	Teilhaushalt 1	567.000,00	567.000,00
	Teilhaushalt 3	100.000,00	102.535,00
	Teilhaushalt 4	30.000,00	30.000,00
2.3	Auszahlungen aus Finanzierungstätigkeit	0,00	0,00
	Teilhaushalt 6	0,00	0,00
3.	Ermächtigungen für die Aufnahme von Investitionskrediten	747.000,00	747.000,00
	Teilhaushalt 6	747.000,00	747.000,00
4.	Aus Verpflichtungsermächtigungen voraussichtlich fällig werdende Auszahlungen²	0,00	0,00
	Teilhaushalt 1		
	Teilhaushalt ...		

¹ Angaben können auch in 1.000 € erfolgen.

² Sofern Auszahlungen aus Verpflichtungsermächtigungen auch über das Haushaltsfolgejahr voraussichtlich fällig werden, sind diese auf die einzelnen Folgejahre darzustellen.

Übersicht über die Entwicklung der Jahresergebnisse (gem. § 2 Abs. Satz 1 Posten E 23 GemHVO) ¹			
lfd. Nr.	Haushaltsjahr 2020 / 2021	Jahr	Betrag in € ²
1	5. Haushaltsvorjahr (lt. festgestelltem Jahresabschluss)	2015	-558.420,07 €
2	4. Haushaltsvorjahr (lt. festgestelltem Jahresabschluss)	2016	-339.506,42 €
3	3. Haushaltsvorjahr (lt. festgestelltem Jahresabschluss)	2017	-204.666,32 €
4	2. Haushaltsvorjahr (lt. festgestelltem Jahresabschluss)	2018	273.499,85 €
5	1. Haushaltsvorjahr (lt. festgestelltem Jahresabschluss)	2019	104.938,08 €
6	Haushaltsjahr (Rechnungsergebnis)	2020	-17.545,40 €
7	Zwischensumme (lfd. Nr. 1 - 6)		-741.700,28 €
8	1. Haushaltsfolgejahr (Ansatz einschl. NT 1/2021))	2021	-69.080,00 €
9	2. Haushaltsfolgejahr (Planung)	2022	21.550,00 €
10	3. Haushaltsfolgejahr (Planung)	2023	38.260,00 €
11	Summe		-750.970,28 €

¹ Die Übersicht ist als Anlage zum Haushaltsplan entbehrlich, sofern der Vorbericht eine entsprechende Darstellung über die Entwicklung der Jahresergebnisse enthält.

² Angaben können auch in 1.000 € erfolgen.

Übersicht über die Über-/Unterdeckung im Finanzhaushalt bzw. in der Finanzrechnung ¹					
lfd. Nr.	Haushaltsjahr 2020 / 2021	Jahr	Saldo der ordentlichen und außerordentlichen Ein- und Auszahlungen (§ 2 Abs. 1 Satz 1 Posten F23 GemHVO)	./. planmäßige Tilgung § 2 Abs. 1 Satz 1 Posten F36 GemHVO)	= Betrag
in € ²					
1	5. Haushaltsvorjahr (lt. festgestelltem Jahresabschluss)	2015	-414.405,83	65.750,00	-480.155,83 €
2	4. Haushaltsvorjahr (lt. festgestelltem Jahresabschluss)	2016	-264.012,52	41.750,00	-305.762,52 €
3	3. Haushaltsvorjahr (lt. festgestelltem Jahresabschluss)	2017	-70.820,10	34.500,00	-105.320,10 €
4	2. Haushaltsvorjahr (lt. festgestelltem Jahresabschluss)	2018	382.189,81	33.250,00	348.939,81 €
5	1. Haushaltsvorjahr (lt. festgestelltem Jahresabschluss)	2019	120.425,64	22.125,00	98.300,64 €
6	Haushaltsjahr (Rechnungsergebnis)	2020	12.699,30	28.500,00	-15.800,70 €
7	Zwischensumme (lfd. Nr. 1 - 6)		-233.923,70	225.875,00	-459.798,70 €
8	1. Haushaltsfolgejahr (Ansatz einschl. NT 1/2021))	2021	24.770,00	28.500,00	-3.730,00 €
9	2. Haushaltsfolgejahr (Planung)	2022	115.400,00	48.500,00	66.900,00 €
10	3. Haushaltsfolgejahr (Planung)	2023	131.970,00	48.500,00	83.470,00 €
11	Summe		38.216,30 €	351.375,00	-313.158,70 €

¹ Die Übersicht ist als Anlage zum Haushaltsplan entbehrlich, sofern der Vorbericht eine entsprechende Darstellung über die Entwicklung der Finanzmittelüberschüsse und -fehlbeträge enthält.

² Angaben können auch in 1.000 € erfolgen.

Übersicht über die Entwicklung des Eigenkapitals ¹				
Ifd. Nr.	Ergebnis (gem. § 2 Abs. 2 Satz 1 Posten E 23)	Jahr	Betrag	nachrichtlich: aufgelaufenes Eigenkapital
			in € ²	
1	Eigenkapital zum 31.12. des dritten Haushaltsvorjahres	2017		7.550.790,37 €
2	+ Jahresergebnis des zweiten Haushaltsvorjahres *)	2018	279.433,77 €	7.830.224,14 €
3	+ Jahresergebnis des Haushaltsvorjahres	2019	104.938,08 €	7.935.162,22 €
4	+ Rechnungsergebnis des Haushaltsjahres	2020	-17.545,40 €	7.917.616,82 €
5	+ Ansatz für Jahresergebnis des Haushaltsfolgejahres	2021	-69.080,00 €	7.848.536,82 €
6	+ geplantes Jahresergebnis des 2. Haushaltsfolgejahres	2022	21.550,00 €	7.870.086,82 €
7	+ geplantes Jahresergebnis des 3. Haushaltsfolgejahres	2023	38.260,00 €	7.908.346,82 €

¹ Die Übersicht ist als Anlage zum Haushaltsplan entbehrlich, sofern der Vorbericht eine entsprechend aussagekräftige Darstellung der Entwicklung des Eigenkapitals enthält.

² Angaben können auch in 1.000 € erfolgen.

*) = Jahresergebnis 2018 (273.499,85 €) zuzüglich Bilanzkorrektur gem. § 18 Abs. 7 GemHVO (5.933,92 €)